

自主防犯活動を行う地域住民・防犯ボランティア団体の活動状況について

平成 27 年 12 月末現在における自主防犯活動を行う地域住民・防犯ボランティア団体の結成状況、活動状況等について、都道府県警察を通じて調査したところ、その結果は次のとおり。

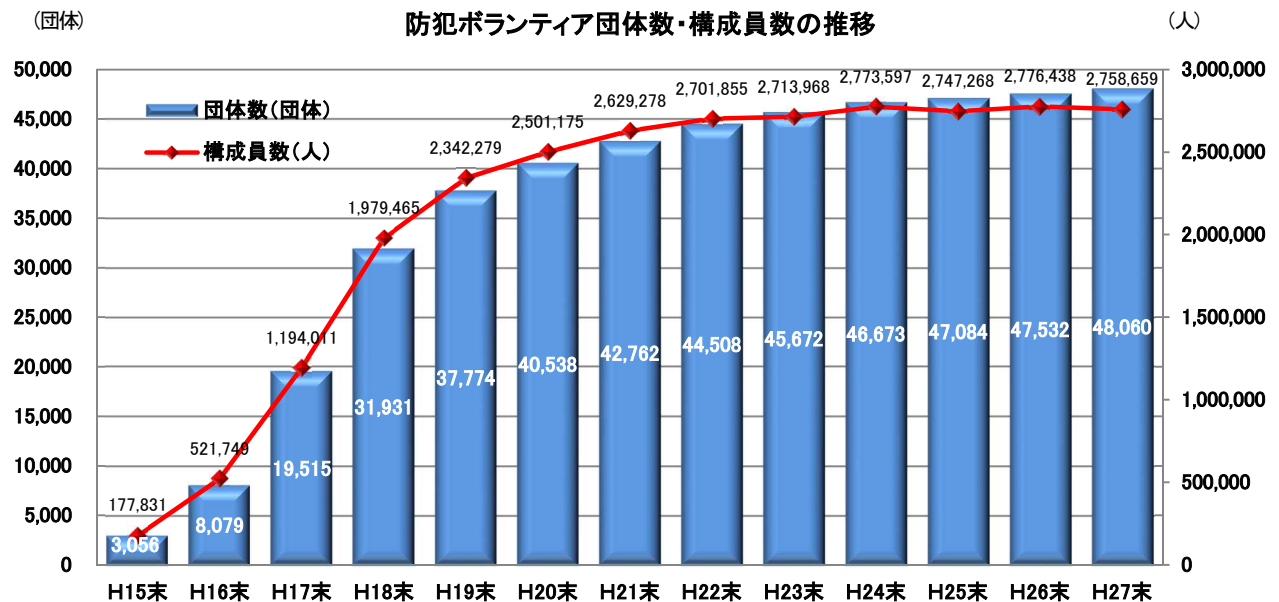
※ 平均して月 1 回以上の活動実績のある団体であり、かつ、構成員数が 5 人以上の団体

1 防犯ボランティア団体の状況

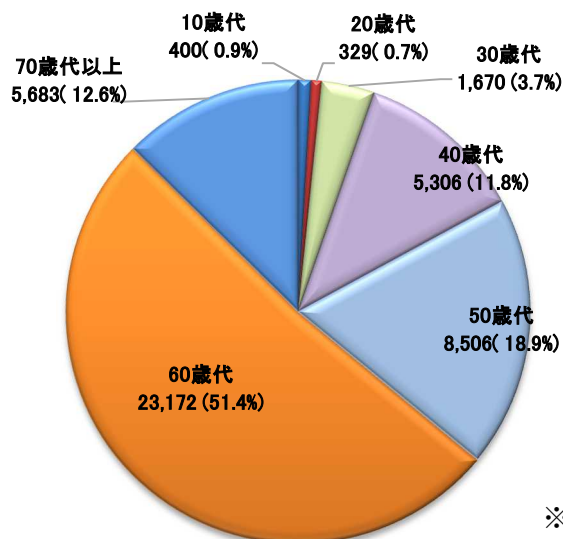
○ 団体数 48,060 団体（前年比+528 団体 +1.1%）

○ 構成員数 2,758,659 人（前年比-17,779 人-0.6%）

※ 都道府県別の数については別添参照



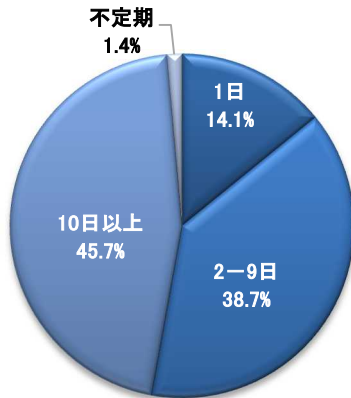
○ 構成員の平均年代別団体数



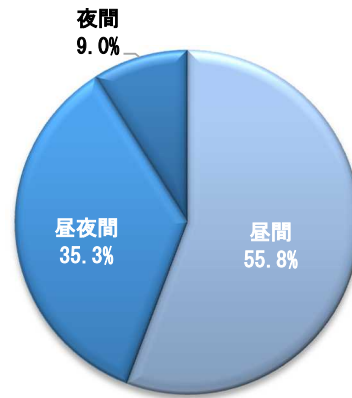
※ 職域・事業者団体を除く

2 活動内容

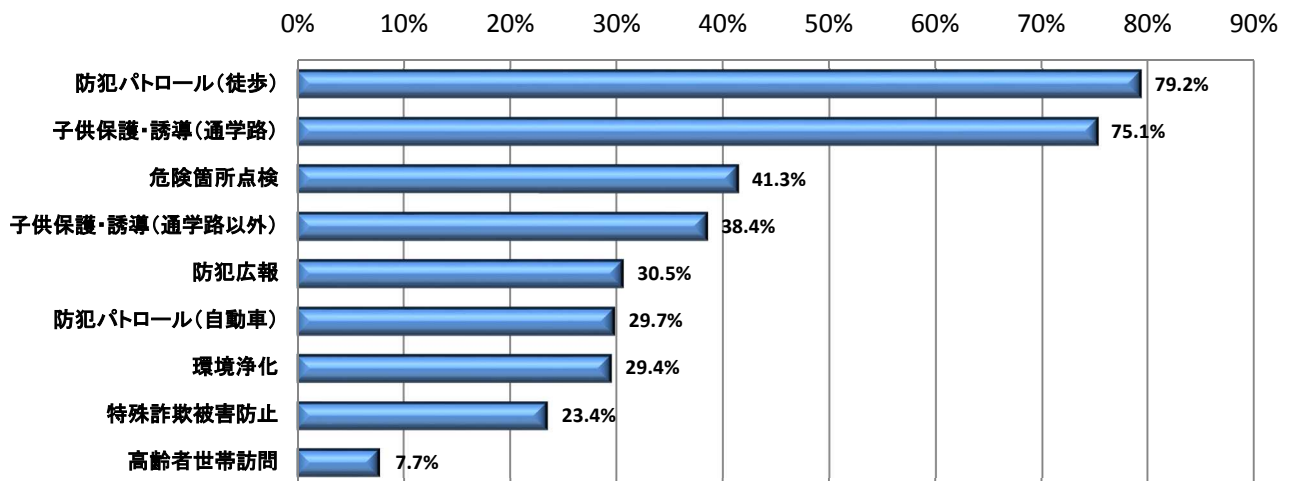
○ 月平均の活動日数



○ 活動時間帯



○ 活動内容

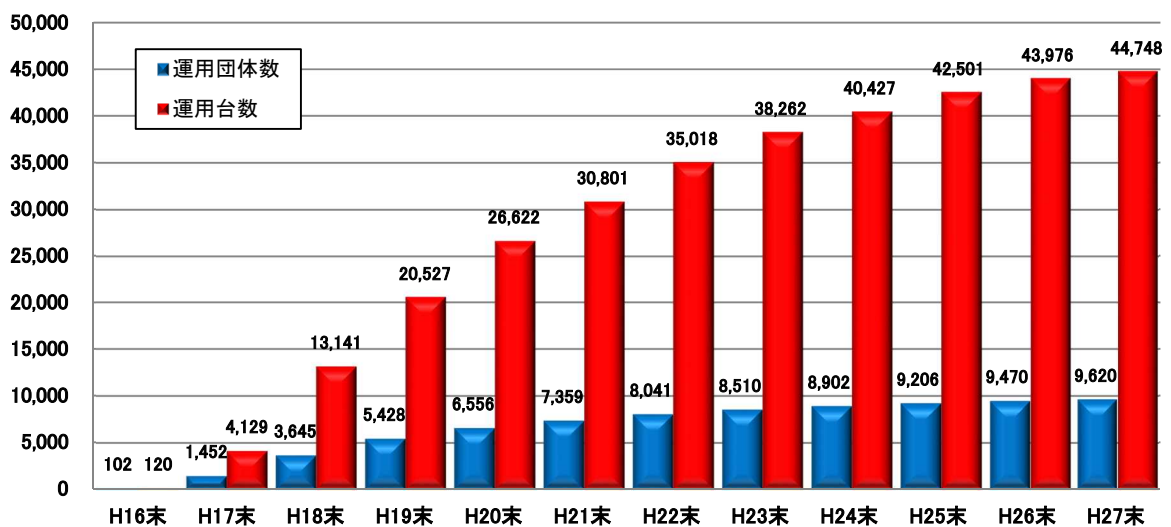


○ 青色回転灯装備車の状況

- ・ 運用団体数 9,620団体 (前年比+150団体、+1.6%)
- ・ 運用台数 44,748台 (前年比+772台、+1.8%)

※ 都道府県別の数については別添参照

(団体/台)



防犯ボランティア団体・青色回転灯を装備した自動車の状況

(平成27年12月31日現在)

	防犯ボランティア団体		青色回転灯を装備した自動車	
	団体数(団体)	構成員数(人)	団体数(団体)	自動車台数(台)
北海道	1,565	62,307	715	3,485
青森県	364	14,036	127	322
岩手県	389	19,332	169	561
宮城県	453	23,573	160	486
秋田県	311	18,512	97	289
山形県	370	18,595	131	1,834
福島県	411	25,398	140	809
東京都	3,962	148,080	290	763
茨城県	1,053	66,832	203	1,026
栃木県	1,212	75,590	122	524
群馬県	861	78,922	184	982
埼玉県	5,764	243,812	228	488
千葉県	2,554	148,837	369	1,351
神奈川県	3,567	219,299	464	1,695
新潟県	810	35,793	75	490
山梨県	339	25,203	51	293
長野県	613	53,798	120	567
静岡県	896	52,866	181	3,245
富山県	608	37,551	140	492
石川県	480	32,497	136	461
福井県	401	31,652	148	554
岐阜県	1,219	70,306	110	217
愛知県	2,406	136,936	669	2,567
三重県	610	36,330	130	316
滋賀県	276	19,096	143	563
京都府	888	78,230	189	910
大阪府	1,841	193,708	519	1,247
兵庫県	2,394	98,263	287	1,285
奈良県	760	33,012	218	1,158
和歌山県	219	15,507	62	291
鳥取県	209	18,519	42	106
島根県	379	19,269	158	2,516
岡山県	1,398	83,382	210	1,699
広島県	752	42,422	166	1,019
山口県	451	35,509	130	366
徳島県	408	10,971	93	524
香川県	259	21,620	104	673
愛媛県	416	34,731	160	1,548
高知県	189	11,586	83	318
福岡県	2,343	180,794	563	1,756
佐賀県	261	28,552	55	226
長崎県	510	22,053	143	697
熊本県	630	43,674	207	821
大分県	395	26,297	80	253
宮崎県	344	16,096	118	584
鹿児島県	800	28,584	319	1,728
沖縄県	720	20,727	412	643
合計	48,060	2,758,659	9,620	44,748