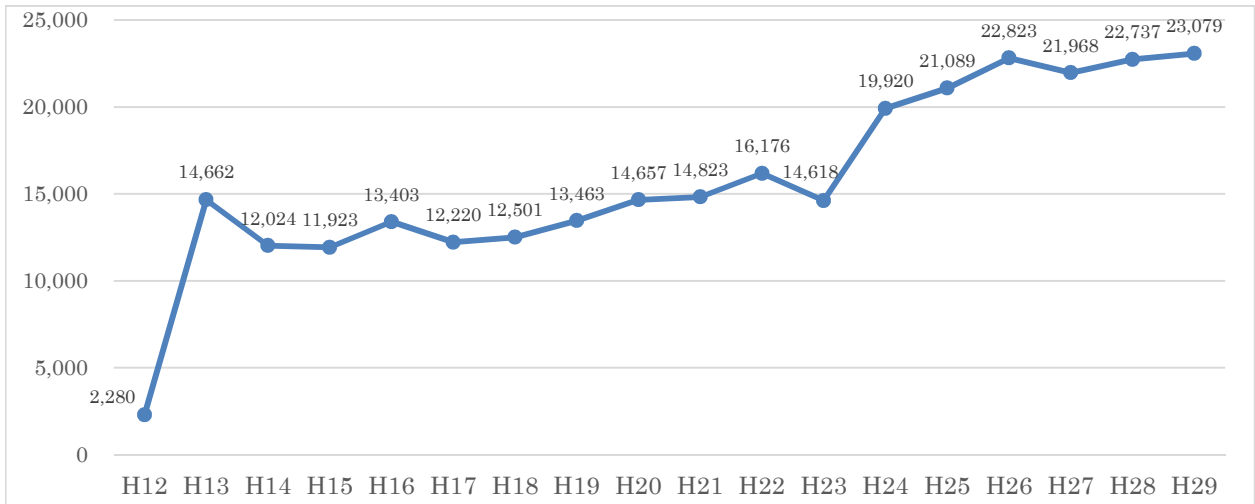


平成 29 年におけるストーカー事案及び配偶者からの暴力事案等への対応状況について

第 1 ストーカー事案への対応状況

1 ストーカー事案の相談等状況

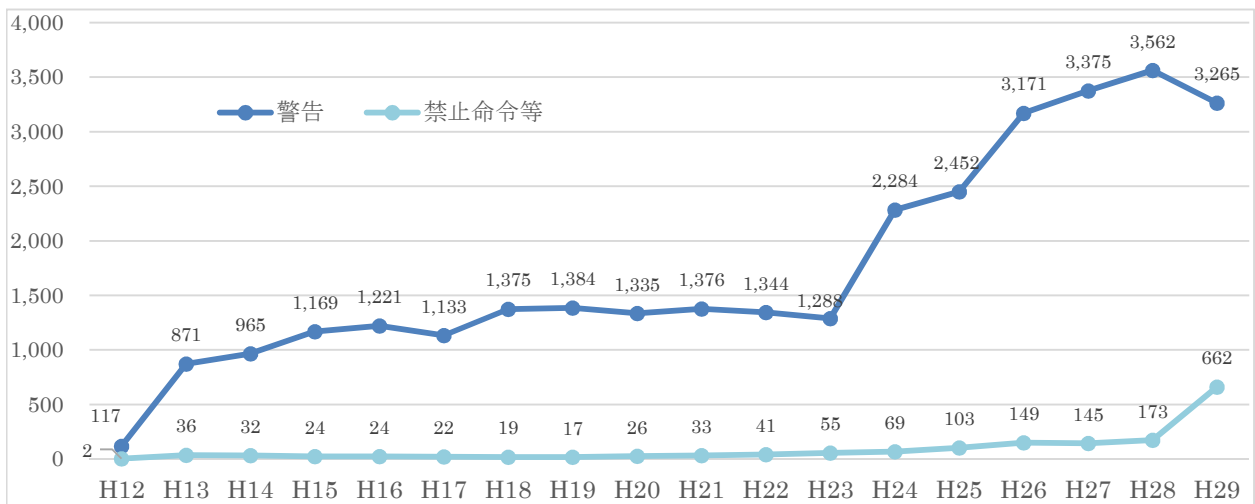
相談等件数は、平成 24 年以降高水準で推移しており、29 年は 23,079 件（前年比+342 件、+1.5%）とストーカー規制法施行後最多。



注1) 平成 12 年は、ストーカー規制法の施行日（11 月 24 日）以降の件数

2 ストーカー規制法に基づく行政措置

ストーカー規制法に基づく警告は、平成 24 年以降増加していたところ、29 年は 3,265 件（前年比-297 件、-8.3%）と減少。禁止命令等は緩やかな増加傾向にあったところ、29 年は 662 件（前年比+489 件、+282.7%）と急増し、法施行後最多。

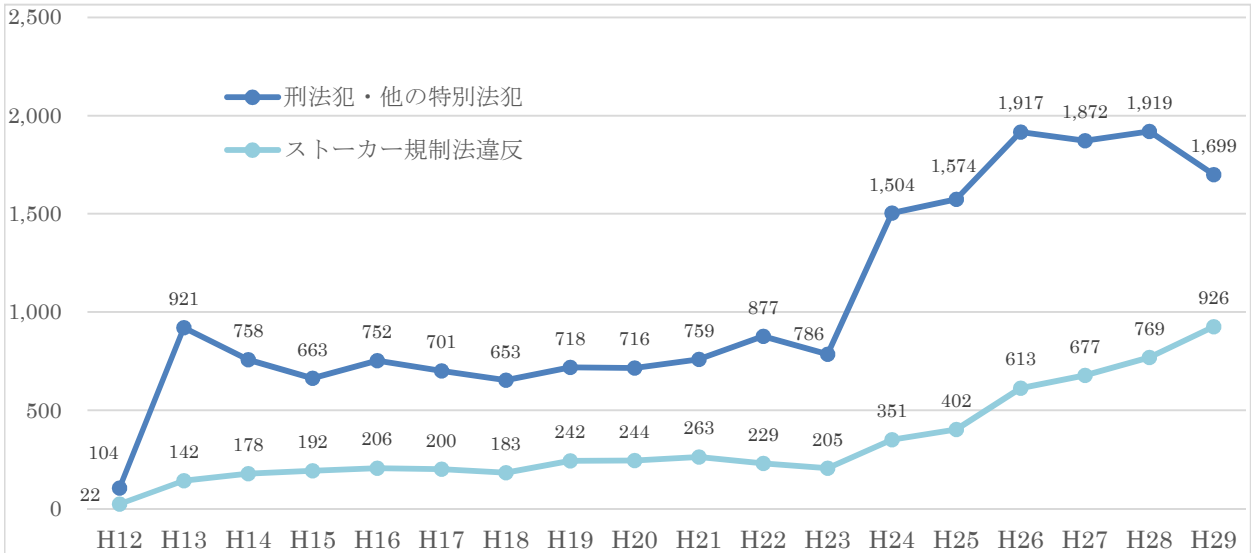


	平成 25 年	平成 26 年	平成 27 年	平成 28 年	平成 29 年
警告	2,452	3,171	3,375	3,562	3,265
禁止命令等	103	149	145	173	662
うち緊急禁止命令等	—	—	—	—	267
仮の命令	0	2	0	0	0

注1) 緊急禁止命令等は、平成 29 年 6 月 14 日法施行後に実施した件数

### 3 ストーカー事案の検挙状況

ストーカー規制法違反の検挙は、平成 24 年以降増加しており、29 年は 926 件（前年比+157 件，+20.4%）と法施行後最多。ストーカー事案に関連する刑法犯・他の特別法犯の検挙は、平成 24 年以降高水準で推移していたところ、29 年は 1,699 件（前年比-220 件，-11.5%）と減少。



#### 罪種別内訳

	平成 25 年	平成 26 年	平成 27 年	平成 28 年	平成 29 年
刑法犯・他の特別法犯	1,574	1,917	1,872	1,919	1,699
殺人（既遂）	2	5	0	1	1
殺人（未遂）	13	9	11	11	8
傷害	227	213	197	180	107
暴行	153	179	169	165	167
脅迫	286	465	362	363	285
強要	34	62	57	69	58
恐喝	22	35	15	30	26
逮捕監禁	20	26	30	17	20
強姦	8	14	23	21	15
強制わいせつ	29	27	39	54	46
窃盗	48	89	95	79	82
住居侵入	263	309	315	345	305
器物損壊	147	155	150	169	139
名誉毀損	22	33	30	38	36
暴力行為等処罰法違反	34	30	32	24	11
銃刀法違反	57	64	55	44	49
軽犯罪法違反	33	34	31	21	39
迷惑防止条例違反	69	60	88	107	131
その他	107	108	173	181	174
ストーカー規制法違反	402	613	677	769	926
ストーカー行為罪	392	598	647	735	884
禁止命令等違反	10	15	30	34	42

注 1) 刑法犯・他の特別法犯の検挙は、

- ・複数罪名で検挙した場合は、法定刑が最も重い罪名で計上
- ・殺人を除き、未遂のある罪については未遂を含む。
- ・「その他」は、放火、強盗、業務妨害、不正アクセス禁止法違反、私事性的画像被害防止法 等

#### 4 警察本部長等の援助

		平成25年	平成26年	平成27年	平成28年	平成29年
警察本部長等の援助申出受理件数		6,770	7,649	8,139	8,252	9,007
内訳 (複数計上)	被害防止措置の教示	1,884	2,034	2,013	2,145	2,414
	被害防止交渉に必要な事項の連絡	285	359	369	427	542
	行為者の氏名及び連絡先の教示	298	329	304	361	380
	被害防止交渉に関する助言	365	366	374	374	486
	被害防止活動を行う民間組織の紹介	131	187	154	99	133
	被害防止交渉場所として警察施設の利用	210	240	173	126	162
	被害防止に資する物品の教示又は貸出	704	769	606	719	778
	警告等を実施した旨の書面の交付	47	133	95	87	139
その他被害防止のために適切な措置	4,840	5,804	6,696	6,864	6,777	

注1) 複数の対応をした場合は、それぞれに計上

注2) 「その他被害防止のために適切な措置」は、110番緊急通報登録システムへの登録、住民基本台帳閲覧等に係る支援措置等

#### 5 その他の対応

		平成25年	平成26年	平成27年	平成28年	平成29年
被害者への防犯指導		19,005	19,680	19,703	22,097	22,549
加害者への指導警告		9,199	9,426	9,858	11,598	12,264
パトロール		5,494	5,851	7,573	6,871	7,817
他機関等への引継ぎ				328	321	385
	被害者を他機関等へ引継ぎ	89	340	105	80	91
	加害者を他機関等へ引継ぎ			223	241	294
その他対応		2,197	3,073	2,355	2,606	2,383

注1) 複数の対応をした場合は、それぞれに計上

注2) 「他機関等への引継ぎ」の「他機関等」は、市町村、婦人相談所、医療機関等

注3) 「その他対応」は、GPS機能付き緊急通報装置の貸出し、法テラスの教示等

#### 6 ストーカー事案の被害者・加害者の状況等 (※以下は全て相談等件数(23,079件)の内訳)

##### (1) 被害者の性別

	平成25年	平成26年	平成27年	平成28年	平成29年	平成29年の割合
男性	2,036	2,432	2,341	2,557	2,698	11.7%
女性	19,053	20,391	19,627	20,180	20,381	88.3%

##### (2) 被害者の年齢

	平成25年	平成26年	平成27年	平成28年	平成29年	平成29年の割合
10歳代	1,941	2,102	2,043	2,065	2,295	10.1%
20歳代	7,180	8,042	7,519	7,985	8,030	35.5%
30歳代	5,674	5,940	5,674	5,658	5,645	24.9%
40歳代	3,755	4,041	3,851	4,163	4,304	19.0%
50歳代	1,310	1,487	1,516	1,499	1,523	6.7%
60歳代	552	569	558	507	554	2.4%
70歳以上	164	199	214	273	250	1.1%
年齢不詳	80	28	23	21	29	0.1%
密接関係者	433	415	570	566	449	

注1) 「密接関係者」とは、特定の者と社会生活において密接な関係を有する者(家族、友人等)をいう。

注2) 「割合」は、密接関係者を除いた特定の者を被害者とする件数(22,630件)に占める割合

##### (3) 加害者の性別

	平成25年	平成26年	平成27年	平成28年	平成29年	平成29年の割合
男性	18,316	19,593	18,819	19,089	19,093	82.7%
女性	2,145	2,460	2,429	2,584	2,749	11.9%
不明	628	770	720	1,064	1,237	5.4%

#### (4) 加害者の年齢

	平成 25 年	平成 26 年	平成 27 年	平成 28 年	平成 29 年	平成 29 年の割合
10 歳代	773	894	858	865	877	3.8%
20 歳代	4,057	4,350	4,079	4,235	4,205	18.2%
30 歳代	5,377	5,534	5,158	5,041	4,803	20.8%
40 歳代	4,467	4,844	4,557	4,785	4,812	20.9%
50 歳代	2,080	2,309	2,261	2,424	2,606	11.3%
60 歳代	1,396	1,545	1,510	1,430	1,501	6.5%
70 歳以上	523	654	615	681	786	3.4%
年齢不詳	2,416	2,693	2,930	3,276	3,489	15.1%

#### (5) 被害者と加害者の関係

配偶者及び交際相手で半数以上を占めている。

	平成 25 年	平成 26 年	平成 27 年	平成 28 年	平成 29 年	平成 29 年の割合
特定の者	20,656	22,408	21,398	22,171	22,630	98.1%
配偶者（内縁・元含む。）	1,923	1,959	1,690	1,712	1,698	7.4%
交際相手（元含む。）	10,933	11,641	10,888	10,667	10,350	44.8%
知人友人	2,432	2,593	2,722	3,002	3,035	13.2%
勤務先同僚・職場関係	2,091	2,367	2,490	2,677	2,540	11.0%
面識なし	1,221	1,322	1,281	1,597	1,716	7.4%
その他	1,069	1,264	1,130	1,083	1,494	6.5%
関係（行為者）不明	987	1,262	1,197	1,433	1,797	7.8%
密接関係者	433	415	570	566	449	1.9%

注) 「その他」は、従業員と客、近隣住民 等

#### (6) 動機

	平成 25 年	平成 26 年	平成 27 年	平成 28 年	平成 29 年
ストーカー規制法に抵触する動機	19,426	20,749	19,755	20,244	20,275
好意の感情	14,341	15,363	15,419	15,738	15,904
好意が満たされず怨恨の感情	5,085	5,386	4,336	4,506	4,371
ストーカー規制法に抵触しない動機	526	620	670	644	702
精神障害（被害妄想含む。）	78	107	85	78	93
職場・商取引上トラブル	21	23	42	30	23
その他怨恨の感情	159	137	193	203	210
その他	268	353	350	333	376
不明	1,137	1,454	1,543	1,849	2,102

注) 「その他」は、離婚に伴うトラブル、金銭貸借トラブル、親権問題 等

#### (7) 行為形態別発生状況

	平成 25 年	平成 26 年	平成 27 年	平成 28 年	平成 29 年
1号 つきまとい・待ち伏せ等	10,854	11,379	11,352	11,643	12,050
2号 監視していると告げる行為	1,571	1,479	1,362	1,428	1,219
3号 面会・交際の要求	11,034	10,987	10,426	10,946	9,883
4号 乱暴な言動	4,556	4,374	4,166	4,468	3,680
5号 無言電話・連続電話・メール	6,554	7,767	6,608	6,321	7,322
6号 汚物等の送付	154	174	139	180	181
7号 名誉を害する行為	934	874	861	929	762
8号 性的羞恥心を害する行為	1,189	1,135	1,134	1,253	1,212
その他（ストーカー規制法で規制されていない嫌らせ行為等）	326	344	528	676	463

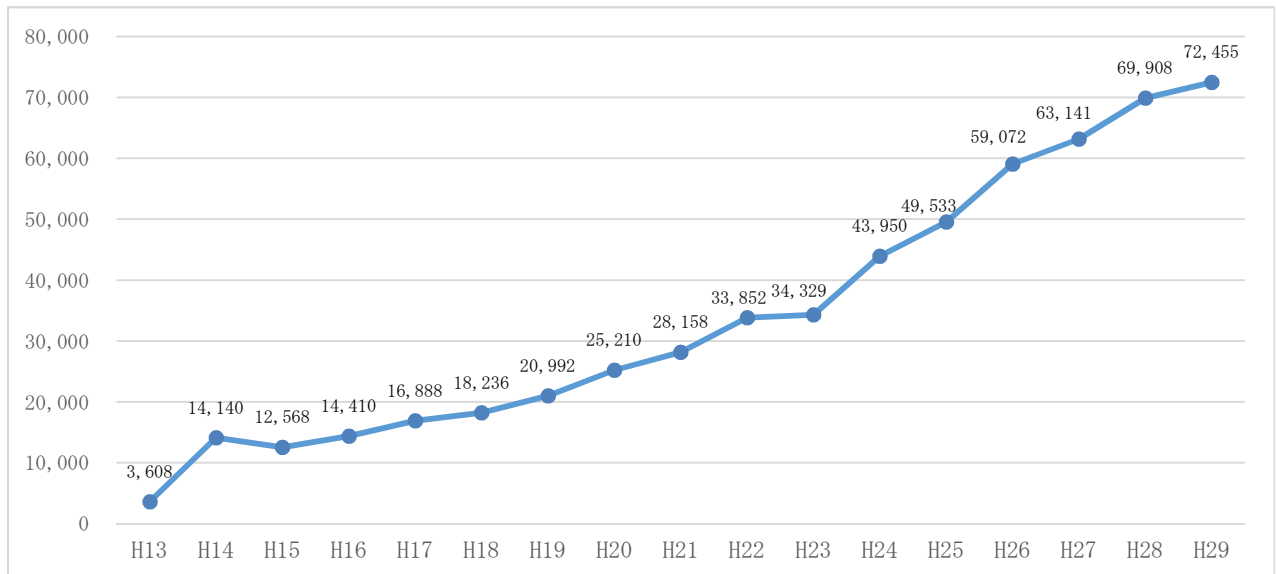
注1) 複数に該当する事案は、それぞれに計上

注2) 「その他」は、ストーカー規制法第2条第1項各号に該当しない単発的なメールの送信 等

## 第2 配偶者からの暴力事案等への対応状況

### 1 配偶者からの暴力事案等の相談等状況

相談等件数は、継続して増加しており、平成29年は72,455件（前年比+2,547件、+3.6%）とDV防止法施行後最多。



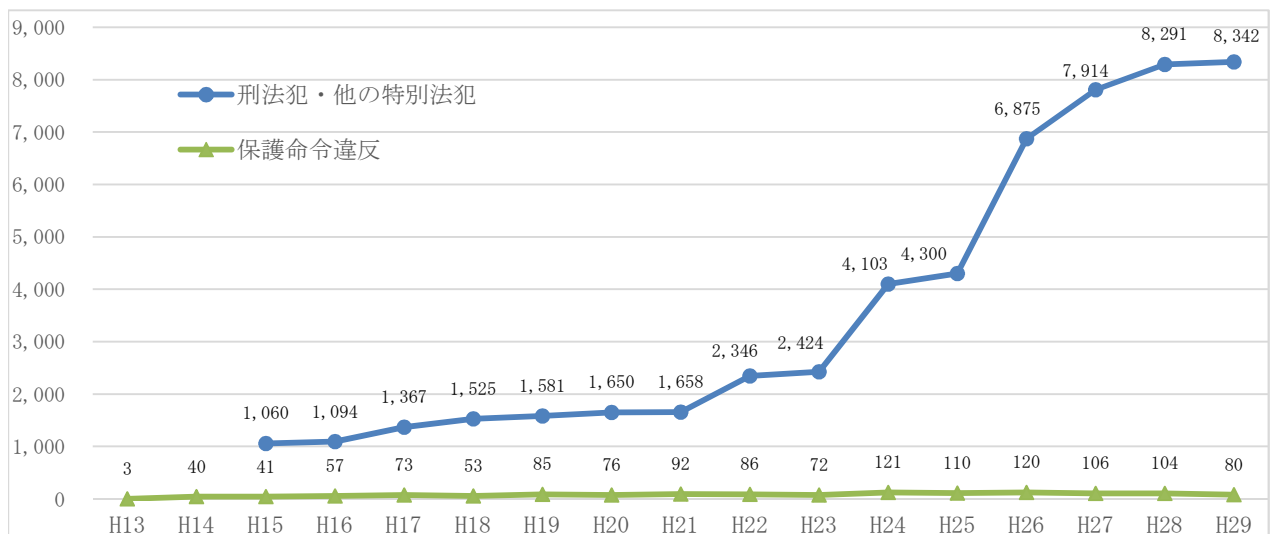
注1) 配偶者からの身体に対する暴力又は生命等に対する脅迫を受けた被害者の相談等を受理した件数

注2) 平成13年は、DV防止法の施行日（10月13日）以降の件数

注3) 法改正を受け、平成16年12月2日施行以降、離婚後に引き続き暴力等を受けた事案について、平成20年1月11日施行以降、生命等に対する脅迫を受けた事案について、また、平成26年1月3日以降、生活の本拠を共にする際（婚姻関係における共同生活に類する共同生活を営んでいないものを除く。）をする関係にある相手方からの暴力事案についても計上

### 2 配偶者からの暴力事案等の検挙状況

DV防止法に基づく保護命令違反の検挙は、80件（前年比-24件、-23.1%）と平成27年以降減少。配偶者からの暴力事案等に関連する刑法犯・他の特別法犯の検挙は、8,342件（前年比+51件、+0.6%）であり、継続して増加。



※ 刑法犯・他の特別法犯の統計は平成15年から集計

罪種別内訳

	平成25年	平成26年	平成27年	平成28年	平成29年
刑法犯・他の特別法犯	4,300	6,875	7,914	8,291	8,342
殺人（既遂）	3	3	3	2	1
殺人（未遂）	58	99	96	100	90
傷害致死	1	1	2	0	3
傷害	1,999	2,890	2,963	2,991	2,934
暴行	1,771	3,202	4,091	4,409	4,510
脅迫	97	144	143	153	149
強姦	2	4	10	4	11
強制わいせつ	1	4	1	5	0
住居侵入	44	58	59	62	63
逮捕監禁	7	27	18	20	21
器物損壊	90	100	99	116	109
公務執行妨害	-	-	-	32	32
現住建造物等放火	-	-	-	14	15
暴力行為等処罰法違反	77	164	169	172	238
銃刀法違反	31	29	49	46	38
その他	119	150	211	165	128

保護命令違反	110	120	106	104	80
--------	-----	-----	-----	-----	----

注1) 刑法犯・他の特別法犯の検挙は、

- ・複数罪名で検挙した場合は、法定刑が最も重い罪名で計上
- ・殺人を除き、未遂のある罪については未遂を含む。
- ・平成27年までの公務執行妨害、現住建造物等放火は「その他」に計上
- ・「その他」は、恐喝、未成年者略取、強盗、覚せい剤取締法違反、大麻取締法違反 等

### 3 配偶者暴力防止法に基づく対応

	平成25年	平成26年	平成27年	平成28年	平成29年
医療機関からの通報	75	101	110	126	116
裁判所からの書面提出要求	2,788	2,967	2,794	2,505	2,223
裁判所からの保護命令通知	2,379	2,576	2,415	2,143	1,859
うち接近禁止命令のみ	161	185	175	135	126
うち退去命令のみ	4	4	2	4	2
うち接近禁止命令・退去命令	72	61	43	27	27
うち接近禁止命令・電話等禁止命令	1,627	1,744	1,589	1,452	1,211
うち接近禁止命令・電話等禁止命令・退去命令	515	582	606	525	493

### 4 警察本部長等の援助

	平成25年	平成26年	平成27年	平成28年	平成29年	
警察本部長等の援助申出受理件数	16,875	20,741	21,642	21,271	21,904	
内訳 (複数計上)	被害を自ら防止するための措置の教示	4,531	5,710	6,096	6,868	7,394
	住所等を知られないようにする ための措置	5,422	5,860	5,807	5,017	4,517
	住民基本台帳閲覧等に係る支援	2,908	3,042	2,917	2,615	2,393
	行方不明者届への対応	1,145	1,199	1,407	1,045	1,189
	上記両方	651	1,036	1,040	1,071	1,394
	被害防止交渉に関する事項についての助言	243	377	427	838	466
	加害者への被害防止交渉のための必要な連絡	289	433	445	363	407
	被害防止交渉を行う場所としての警察施設の利用	5,702	7,029	7,986	8,513	8,820
その他						

注1) 複数の対応をした場合は、それぞれの計上

注2) 「その他」は、110番緊急通報登録システムへの登録 等

## 5 その他の対応

	平成 25 年	平成 26 年	平成 27 年	平成 28 年	平成 29 年
防犯指導・防犯機器貸出し	40,192	52,556	55,055	62,129	66,042
保護命令制度の説明	29,826	38,058	34,618	35,462	36,885
加害者への指導警告	17,129	25,598	31,752	39,851	44,361
関係機関への連絡	6,017	6,302	8,404	7,550	8,774
被害者について関係機関へ連絡			7,934	7,029	8,198
加害者について関係機関へ連絡			470	521	576
パトロール	3,945	4,854	3,593	4,641	4,275
その他の措置	8,500	12,579	10,379	9,489	8,804

注1) 複数の対応をした場合は、それぞれに計上

注2) 「関係機関への連絡」の「関係機関」は、配偶者暴力相談支援センター、市町村、児童相談所、医療機関 等

注3) 「その他の措置」は、GPS機能付き緊急通報装置の貸出し、法テラスの教示、転居時の立会い 等

## 6 配偶者からの暴力事案等の被害者・加害者の状況等 (※以下は全て相談等件数 (72,455 件) の内訳)

### (1) 被害者の性別

	平成 25 年	平成 26 年	平成 27 年	平成 28 年	平成 29 年	平成 29 年の割合
男性	3,281	5,971	7,557	10,496	12,440	17.2%
女性	46,252	53,101	55,584	59,412	60,015	82.8%

### (2) 被害者の年齢

	平成 25 年	平成 26 年	平成 27 年	平成 28 年	平成 29 年	平成 29 年の割合
10 歳代	789	1,206	1,272	1,325	1,359	1.9%
20 歳代	10,187	13,294	14,272	15,969	16,508	22.8%
30 歳代	15,875	18,122	18,636	20,524	20,873	28.8%
40 歳代	12,571	14,475	15,833	17,350	18,066	24.9%
50 歳代	4,457	5,523	5,975	6,962	7,491	10.3%
60 歳代	3,341	3,666	3,864	4,251	4,093	5.6%
70 歳以上	2,294	2,753	3,225	3,512	4,038	5.6%
年齢不詳	19	33	64	15	27	0.0%

### (3) 加害者の性別

	平成 25 年	平成 26 年	平成 27 年	平成 28 年	平成 29 年	平成 29 年の割合
男性	46,251	53,090	55,550	59,425	59,939	82.7%
女性	3,282	5,982	7,591	10,483	12,516	17.3%

### (4) 加害者の年齢

	平成 25 年	平成 26 年	平成 27 年	平成 28 年	平成 29 年	平成 29 年の割合
10 歳代	387	665	757	802	818	1.1%
20 歳代	7,723	10,398	11,540	13,164	13,959	19.3%
30 歳代	14,907	17,463	18,216	20,056	20,231	27.9%
40 歳代	13,562	15,617	16,806	18,285	19,021	26.3%
50 歳代	5,622	6,697	7,031	8,176	8,497	11.7%
60 歳代	4,183	4,608	4,675	4,951	4,896	6.8%
70 歳以上	3,063	3,519	3,994	4,372	4,900	6.8%
年齢不詳	86	105	122	102	133	0.2%

### (5) 被害者と加害者の関係

	平成 25 年	平成 26 年	平成 27 年	平成 28 年	平成 29 年	平成 29 年の割合
婚姻関係 (元含む)	40,605	45,551	48,193	53,446	55,338	76.4%
内縁関係 (元含む)	8,928	6,119	5,722	5,767	5,574	7.7%
生活の本拠を共にする交際をする関係(元含む)	—	7,402	9,226	10,695	11,543	15.9%

注1) 「内縁関係」は、婚姻の届出をしていないが、事実上婚姻関係と同様の事情にある場合をいう。

注2) 生活の本拠を共にする交際 (婚姻関係における共同生活に類する共同生活を営んでいないものを除く。) をする関係 (解消後) の件数は、平成 26 年 1 月 3 日施行以降のもの

### 第3 私事性的画像に係る事案への対応状況

#### 1 私事性的画像に係る事案の相談等状況 (※以下(5)以外、全て相談等件数(1,243件)の内訳)

##### (1) 相談等件数

	平成26年	平成27年	平成28年	平成29年
相談等件数	110	1,143	1,063	1,243

注) 平成26年は、私事性的画像被害防止法の施行日(11月27日)以降の件数

##### (2) 被害者の性別・年齢

	平成26年	平成27年	平成28年	平成29年	平成29年の割合
男性	11	102	84	105	8.4%
女性	99	1,041	979	1,138	91.6%
19歳以下	24	223	236	307	24.7%
20歳代	41	434	442	468	37.7%
30歳代	16	257	194	214	17.2%
40歳代	16	170	140	183	14.7%
50歳代	7	42	40	60	4.8%
60歳代	1	7	6	6	0.5%
70歳以上	0	3	2	2	0.2%
年齢不詳	5	7	3	3	0.2%

##### (3) 加害者の性別・年齢

	平成26年	平成27年	平成28年	平成29年	平成29年の割合
男性	88	1,019	949	1,039	83.6%
女性	8	53	57	103	8.3%
不明	14	71	57	101	8.1%
19歳以下	4	116	117	130	10.5%
20歳代	20	251	256	294	23.7%
30歳代	25	264	249	238	19.1%
40歳代	14	208	187	227	18.3%
50歳代	8	94	82	99	8.0%
60歳代	5	30	28	33	2.7%
70歳以上	3	11	13	15	1.2%
年齢不詳	31	169	131	207	16.7%

##### (4) 被害者と加害者の関係

	平成26年	平成27年	平成28年	平成29年	平成29年の割合
配偶者(元含む)	2	53	32	36	2.9%
交際相手(元含む)	68	725	736	765	61.5%
知人友人(ネット関係のみ)	14	130	118	164	13.2%
知人友人(それ以外)	10	113	105	136	10.9%
職場関係者	1	21	13	34	2.7%
関係(行為者)不明	12	44	33	57	4.6%
その他	3	57	26	51	4.1%

##### (5) 相談等内容

	平成26年	平成27年	平成28年	平成29年
画像を公表された	18	188	196	236
画像を公表すると脅された	42	502	451	514
画像を送りつけられた	22	245	229	255
画像を所持されている、撮影された	33	343	297	362
その他	6	28	20	24

注1) 複数に該当する場合は、それぞれに計上

注2) 「その他」は、画像の送信要求 等



## 2 私事性的画像に係る事案の検挙状況

私事性的画像被害防止法違反の検挙は 57 件（前年比＋9 件，＋18.8%）とほぼ横ばい。私事性的画像に係る事案に関連する刑法犯・他の特別法犯の検挙は 226 件（前年比－12 件，－5.0%）とほぼ横ばい。このほか、被害者への防犯指導・助言、画像の削除を含む加害者への注意・警告等を行った。

### 罪種別内訳

	平成 26 年	平成 27 年	平成 28 年	平成 29 年
刑法犯・他の特別法犯	7	250	238	226
脅迫	1	69	69	56
児童買春・児童ポルノ禁止法違反	1	56	35	39
強要	3	25	33	37
ストーカー規制法違反	0	18	27	26
名誉毀損	0	15	13	4
わいせつ物頒布	0	6	7	5
その他	2	61	54	59

私事性的画像被害防止法違反	0	53	48	57
---------------	---	----	----	----

注 1) 刑法犯・他の特別法犯検挙は複数罪名で検挙した場合は、法定刑が最も重い罪名で計上「その他」は、恐喝、傷害 等

〔 注：割合は、それぞれの項目で四捨五入していることから、合計が必ずしも 100%にならない。 〕