

原議保存期間	5年(令和8年3月31日まで)
有効期間	一種(令和8年3月31日まで)

各管区警察局広域調整担当部長
中国四国管区警察局四国警察支局長
警視庁刑事部長 殿
各道府県警察本部長
各方面本部長

警察庁丁支発第138号、丁刑企発第82号
丁生企発第757号
令和2年12月21日
警察庁刑事局捜査支援分析管理官
警察庁刑事局刑事企画課長
警察庁生活安全局生活安全企画課長

品触れの様式及び作成要領並びに運用上の留意事項について（通達）

「品触要綱の制定について（通達）」（令和2年12月21日付け警察庁丙支発第9号、丙刑企発第55号、丙生企発第100号）に規定する様式等については、下記のとおり定めたので、その適切な運用に努められたい。

なお、「品触れの様式及び作成要領並びに運用上の留意事項について（通達）」（平成27年11月30日付け警察庁丁支発第154号、丁刑企発第80号、丁生企発第729号）は、本通達をもって廃止する。

記

1 品触れの様式

品触れは、別記様式に基づき、事件単位に作成すること。

2 品触れの作成要領

品触れは、別添の品触作成要領に従い作成すること。

3 運用上の留意事項

古物商、古物市場主又は質屋に対して電子メールの送信により品触れを発する場合は、都道府県公安委員会が定めるところにより行うこと。

別記様式

(特別重要・重要・普通) 品触れ

第 号

手配盗品等

上記の物品は、 年 月 日発生 の 事件における
盗品等です。

発見の際は、警察官にお知らせ下さい。

年 月 日

受領年月日

年 月 日

※ 「受領年月日」欄への記入は、電子メールによる場合、不要とする。

別記様式

【記載例】

1 品触れの区分

(特別重要・重要・普通) 品触れ

〇〇県第〇〇号 ← 2 都道府県警察名・一連番号

手配盗品等		
<div style="border: 1px dashed black; width: 100%; height: 100%;"></div>	<div style="border: 1px dashed black; width: 100%; height: 100%; display: flex; flex-direction: column; justify-content: space-around; align-items: center;"> <div style="display: flex; justify-content: space-around; width: 100%;">○ ○ ○</div> <div style="display: flex; justify-content: space-around; width: 100%;">○ ○ ○</div> <div style="display: flex; justify-content: space-around; width: 100%;">○ ○ ○</div> </div>	<div style="border: 1px dashed black; width: 100%; height: 100%; display: flex; flex-direction: column; justify-content: space-around; align-items: center;"> <div style="display: flex; justify-content: space-around; width: 100%;">△ △ △</div> <div style="display: flex; justify-content: space-around; width: 100%;">△ △ △</div> <div style="display: flex; justify-content: space-around; width: 100%;">△ △ △</div> </div>
↑ (1) 盗品等画像	↑ (2) 品名 (3) メーカー名又は製品名 (4) 製造番号 (5) 型式	↑ (6) 記名 (7) その他の特徴
4 被害年月日及び事件名等		
上記の物品は、〇〇年〇〇月〇〇日発生の〇〇事件における盗品等です。 発見の際は、警察官にお知らせ下さい。		

〇〇年〇〇月〇〇日 ← 5 品触れを發する年月日

受領年月日	年 月 日
-------	-------

↑ 6 受領年月日

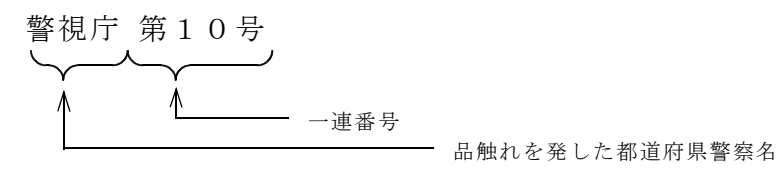


7 品触れを發する警察本部長等名及び担当連絡先

〇〇県〇〇〇警察署長
担当連絡先〇〇〇 (内〇〇)

〇〇県〇〇部〇〇〇〇課長
担当連絡先〇〇〇 (内〇〇)

8 品触れを發する又は長
捜査本部長等
は品触れ及び担当
名及び連絡先

品触作成要領

事 項 (別記様式記載例)	記 載 等 要 領
1 品触れの区分	犯罪捜査規範第36条第1項に定める品触れの区分（特別重要品触れ・重要品触れ・普通品触れ）を記載又は記録（以下「記載等」という。）すること。
2 都道府県警察名 ・一連番号	品触れを発する都道府県警察名及び当該年ごとの一連番号（警視庁若しくは道府県警察本部において設定）を記載等すること。 例 <div style="text-align: center;">  </div>
3 盗品等の詳細項目 (1) 盗品等画像	盗品等の画像があるものは登載すること。 例1 腕時計の場合 例2 指輪の場合 <div style="display: flex; justify-content: space-around;">   </div>
(2) 品 名	盗品等の名称を記載等すること。 例1 腕時計の場合 <div style="border: 1px solid black; padding: 2px; width: fit-content; margin: 5px auto;">品目：腕時計（男性用）</div> 例2 指輪の場合 <div style="border: 1px solid black; padding: 2px; width: fit-content; margin: 5px auto;">品目：指 輪</div>
(3) メーカー又は製品名	メーカー又は製品名が判明している場合は記載等すること。 証券・証書類のうち手形等は銀行名を、その他については発行者名を記載等すること。 美術・骨董品については、作者名を記載等すること。 例1 メーカー名が〇〇〇〇〇の場合 <div style="border: 1px solid black; padding: 2px; width: fit-content; margin: 5px auto;">メーカー名：〇〇〇〇〇</div> 例2 製品名が△△△・△△△△△の場合 <div style="border: 1px solid black; padding: 2px; width: fit-content; margin: 5px auto;">製品名：△△△・△△△△△</div>
(4) 製造番号	製造番号が判明している場合は記載等すること。 例 製造番号がTEG01953の場合 <div style="border: 1px solid black; padding: 2px; width: fit-content; margin: 5px auto;">製造番号：TEG01953</div>

<p>(5) 型式</p>	<p>型式が判明している場合は記載等すること。</p> <p>例 型式が69178Gの場合</p> <div style="border: 1px solid black; padding: 2px; width: fit-content; margin-left: 40px;">型式：69178G</div>
<p>(6) 記名</p>	<p>被害品に記名がある場合は記載等すること。</p> <p>証券・証書類のうち、手形等は、振出人の氏名、事業所名、住所等を、その他のものは、名義人の氏名、事業所名、住所等を記載等すること。</p> <p>例1</p> <div style="border: 1px solid black; padding: 2px; width: fit-content; margin-left: 40px;">記名： 絵画の裏側に題名と作者の署名がローマ字と漢字で記載されている。</div> <p>例2</p> <div style="border: 1px solid black; padding: 2px; width: fit-content; margin-left: 40px;">記名： 指輪の裏に「99.12.25 M T O H」と記載あり。</div>
<p>(7) その他の特徴</p>	<p>上記項目以外で他の物品と識別できる特徴（機械番号、作者名、作品名、大きさ等）が判明している場合は記載等すること。</p> <p>例1 作品名が「○○○の○○」の場合</p> <div style="border: 1px solid black; padding: 2px; width: fit-content; margin-left: 40px;">作品名：○○○の○○</div> <p>例2 作者名が△△△場合</p> <div style="border: 1px solid black; padding: 2px; width: fit-content; margin-left: 40px;">作者名：△△△</div> <p>例3 絵画の大きさが縦20cm×横30cmの場合</p> <div style="border: 1px solid black; padding: 2px; width: fit-content; margin-left: 40px;">大きさ：縦20cm×横30cm</div> <p>例4 証券番号が600001～600100で、枚数が100枚の場合</p> <div style="border: 1px solid black; padding: 2px; width: fit-content; margin-left: 40px;">証券番号：600001～600100 枚数：100枚</div>
<p>4 被害年月日及び事件名等</p>	<p>被害年月日及び事件名等を記載等すること。</p> <p>例1</p> <div style="text-align: right; margin-bottom: 10px;"> 被害年月日 事件名 </div> <div style="border: 1px solid black; padding: 10px; margin-left: 40px;"> 上記の物品は、令和2年1月1日発生の窃盗事件（空き巣）の盗品等です。 発見の際は、警察官にお知らせ下さい。 </div> <p>例2</p> <div style="text-align: right; margin-bottom: 10px;"> 被害年月日 被害発生場所 事件名 </div> <div style="border: 1px solid black; padding: 10px; margin-left: 40px;"> 上記の物品は、令和2年1月1日から令和2年1月3日までの間に、警視庁○○署管内で発生した窃盗事件の盗品等です。 発見の際は、警察官にお知らせ下さい。 </div>

5 年 月 日	品触れを発する年月日を記載等すること。						
6 受領年月日	<p>書面により発せられた品触れを受領したときにおいて、その日付を古物商等が記載すること。</p> <p>なお、電子メールにより発せられたものについては記載することを要しない。</p>						
7 品触れを発する警察本部長等名及び担当連絡先	<p>品触れを発する警察本部長等（警視総監若しくは道府県警察本部長又は警察署長をいう。以下同じ。）名及び連絡先（担当部署電話番号（直通又は代表番号と内線）並びに電子メールアドレス（〇～〇@〇～〇.△△.△△））を記載等すること。</p> <p>例1 警視庁〇〇警察署の場合</p> <table border="1" data-bbox="491 734 1251 869"> <tr> <td>警 視 庁 〇 〇 警 察 署 長</td> </tr> <tr> <td>担当電話番号 03-〇〇〇〇-〇〇〇〇</td> </tr> <tr> <td>電子メール 〇～〇@〇～〇.△△.△△</td> </tr> </table> <p>例2 〇〇〇〇警察本部長の場合</p> <table border="1" data-bbox="491 913 1251 1048"> <tr> <td>〇 〇 〇 〇 警 察 本 部 長</td> </tr> <tr> <td>担当電話番号 〇〇〇-〇〇〇〇-〇〇〇〇</td> </tr> <tr> <td>電子メール 〇～〇@〇～〇.△△.△△</td> </tr> </table>	警 視 庁 〇 〇 警 察 署 長	担当電話番号 03-〇〇〇〇-〇〇〇〇	電子メール 〇～〇@〇～〇.△△.△△	〇 〇 〇 〇 警 察 本 部 長	担当電話番号 〇〇〇-〇〇〇〇-〇〇〇〇	電子メール 〇～〇@〇～〇.△△.△△
警 視 庁 〇 〇 警 察 署 長							
担当電話番号 03-〇〇〇〇-〇〇〇〇							
電子メール 〇～〇@〇～〇.△△.△△							
〇 〇 〇 〇 警 察 本 部 長							
担当電話番号 〇〇〇-〇〇〇〇-〇〇〇〇							
電子メール 〇～〇@〇～〇.△△.△△							
8 品触れを発する捜査本部長名又は品触主管課長名及び担当連絡先	<p>必要に応じ、捜査本部長名又は品触主管課長（警視庁又は道府県警察本部において品触業務を主管する課長をいう。）名及び連絡先（担当部署電話番号（直通又は代表番号と内線）並びに電子メールアドレス（〇～〇@〇～〇.△△.△△））を記載等すること。</p> <p>例1 〇〇県△△△△捜査本部長の場合</p> <table border="1" data-bbox="491 1317 1251 1451"> <tr> <td>〇 〇 県 △ △ △ △ 捜 査 本 部 長</td> </tr> <tr> <td>担当電話番号 〇〇〇-〇〇〇〇-〇〇〇〇</td> </tr> <tr> <td>電子メール 〇～〇@〇～〇.△△.△△</td> </tr> </table> <p>例2 〇〇〇刑事部捜査第〇課長の場合</p> <table border="1" data-bbox="491 1496 1251 1630"> <tr> <td>〇 〇 〇 刑 事 部 捜 査 第 〇 課 長</td> </tr> <tr> <td>担当電話番号 〇〇〇-〇〇〇〇-〇〇〇〇</td> </tr> <tr> <td>電子メール 〇～〇@〇～〇.△△.△△</td> </tr> </table>	〇 〇 県 △ △ △ △ 捜 査 本 部 長	担当電話番号 〇〇〇-〇〇〇〇-〇〇〇〇	電子メール 〇～〇@〇～〇.△△.△△	〇 〇 〇 刑 事 部 捜 査 第 〇 課 長	担当電話番号 〇〇〇-〇〇〇〇-〇〇〇〇	電子メール 〇～〇@〇～〇.△△.△△
〇 〇 県 △ △ △ △ 捜 査 本 部 長							
担当電話番号 〇〇〇-〇〇〇〇-〇〇〇〇							
電子メール 〇～〇@〇～〇.△△.△△							
〇 〇 〇 刑 事 部 捜 査 第 〇 課 長							
担当電話番号 〇〇〇-〇〇〇〇-〇〇〇〇							
電子メール 〇～〇@〇～〇.△△.△△							