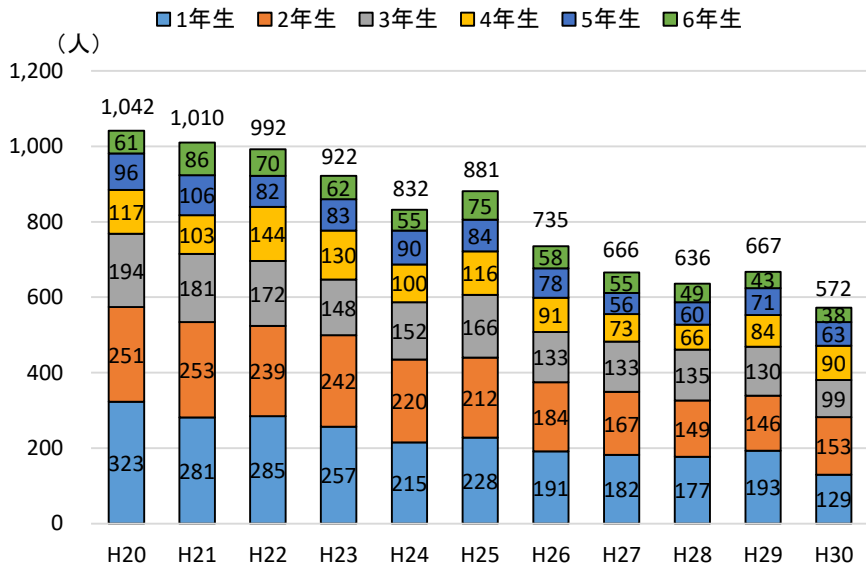


歩行中児童の交通事故の特徴等について

平成31年3月28日
警察庁交通局

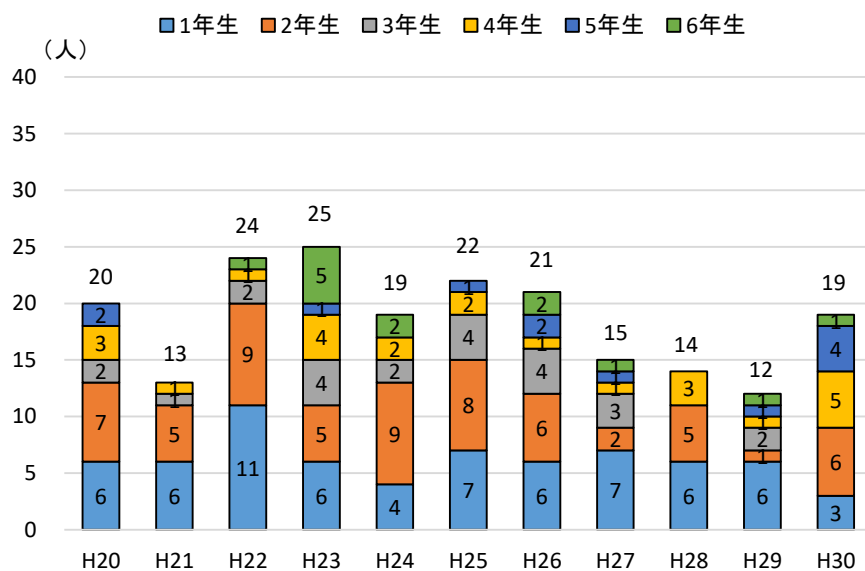
1 小学生の歩行中死者・重傷者数の推移と状態別死者・重傷者数

小学生の学年別歩行中死者・重傷者数の推移

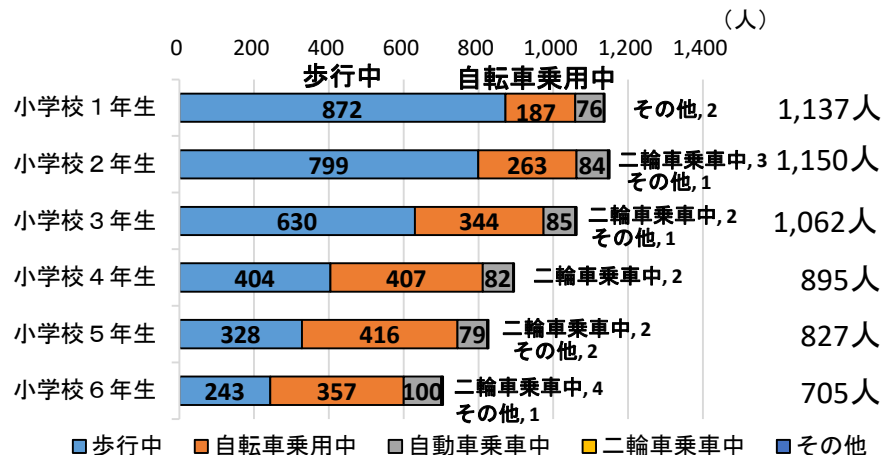


(注) 重傷者とは、交通事故により負傷した者であって1箇月(30日)以上の治療を要する者をいう(医師の診断を基準とする)。以下同じ。

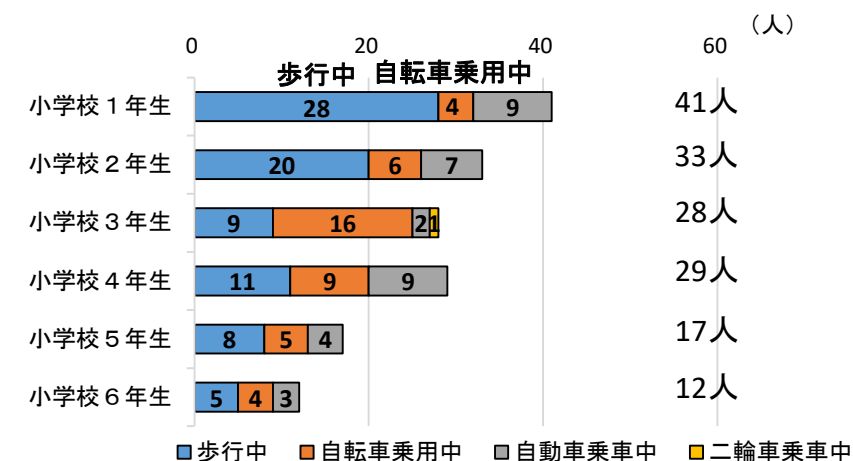
小学生の学年別歩行中死者数の推移



小学生の状態別死者・重傷者数 (H26～H30年合計)



小学生の状態別死者数 (H26～H30年合計)



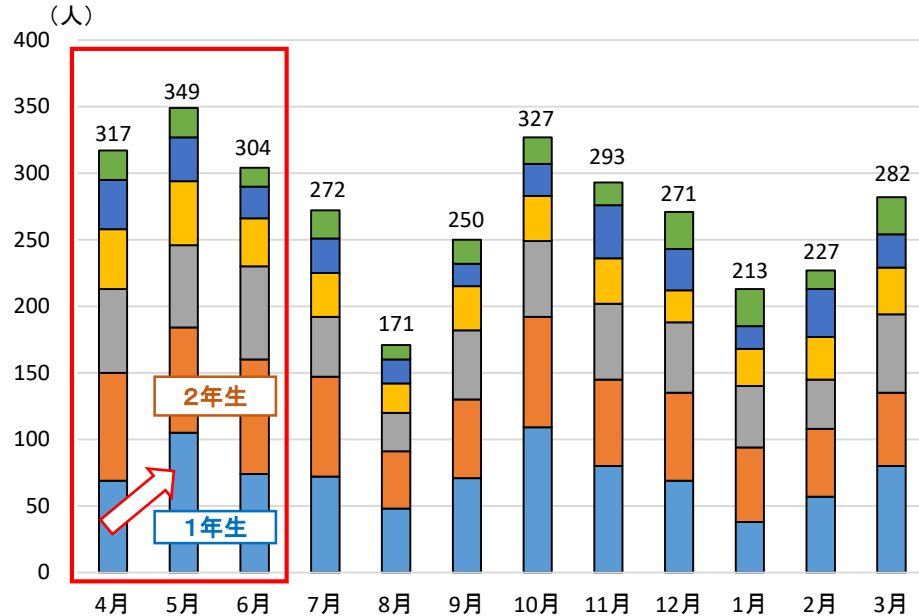
| 状態別 | 歩行中 | 自転車乗用中 | 自動車乗車中 | 二輪車乗車中 | その他 | 合計 |
|---------|--------|--------|--------|--------|-----|--------|
| 死者・重傷者数 | 3,276人 | 1,974人 | 506人 | 13人 | 7人 | 5,776人 |

| 状態別 | 歩行中 | 自転車乗用中 | 自動車乗車中 | 二輪車乗車中 | その他 | 合計 |
|-----|-----|--------|--------|--------|-----|------|
| 死者数 | 81人 | 44人 | 34人 | 1人 | 0人 | 160人 |

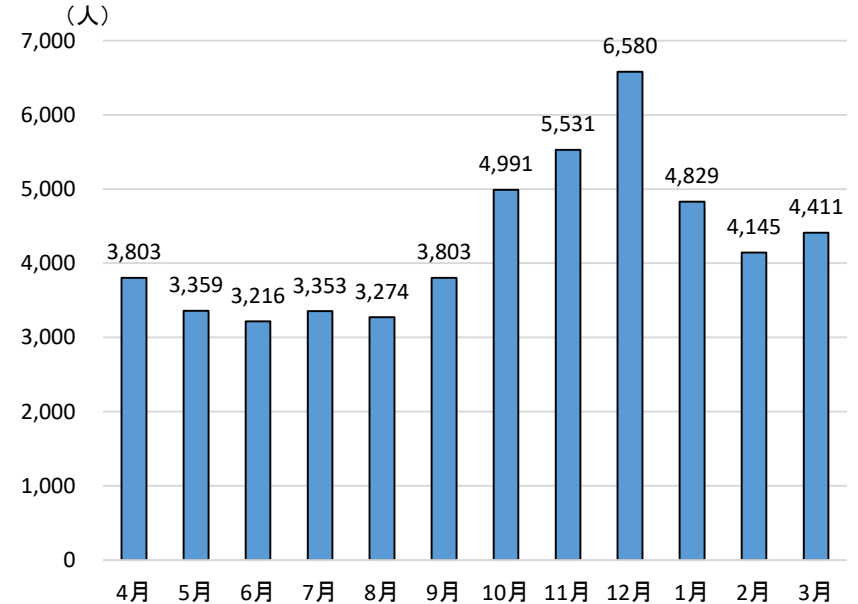
2 小学生歩行中の月別死者・重傷者数

小学生歩行中の発生月別死者・重傷者数 (H26～H30年合計)

■1年生 ■2年生 ■3年生 ■4年生 ■5年生 ■6年生



歩行中の発生月別死者・重傷者数 (全年齢層) (H26～H30年合計)



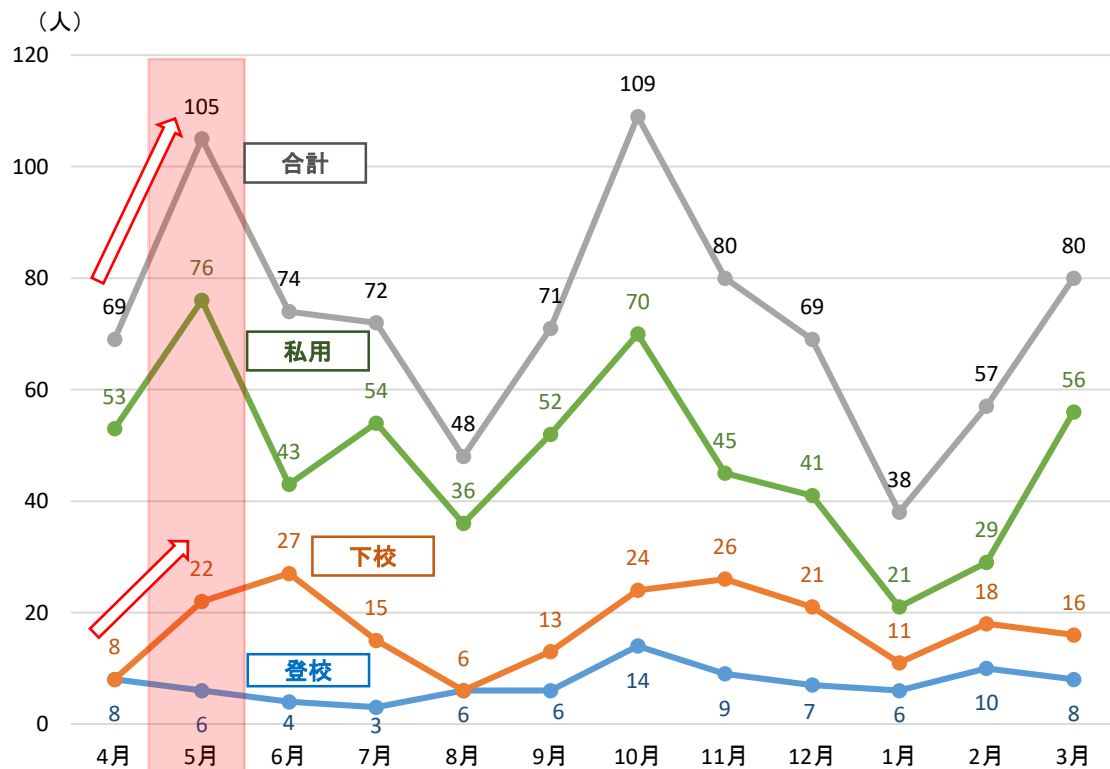
| | | 4月 | 5月 | 6月 | 7月 | 8月 | 9月 | 10月 | 11月 | 12月 | 1月 | 2月 | 3月 | 計 |
|---------|-----|-----|-----|-----|-----|-----|-----|-----|-----|-----|-----|-----|-----|-------|
| 死者・重傷者数 | 小学生 | 69 | 105 | 74 | 72 | 48 | 71 | 109 | 80 | 69 | 38 | 57 | 80 | 872 |
| | 1年生 | 69 | 105 | 74 | 72 | 48 | 71 | 109 | 80 | 69 | 38 | 57 | 80 | 872 |
| | 2年生 | 81 | 79 | 86 | 75 | 43 | 59 | 83 | 65 | 66 | 56 | 51 | 55 | 799 |
| | 3年生 | 63 | 62 | 70 | 45 | 29 | 52 | 57 | 57 | 53 | 46 | 37 | 59 | 630 |
| | 4年生 | 45 | 48 | 36 | 33 | 22 | 33 | 34 | 34 | 24 | 28 | 32 | 35 | 404 |
| | 5年生 | 37 | 33 | 24 | 26 | 18 | 17 | 24 | 40 | 31 | 17 | 36 | 25 | 328 |
| 6年生 | 22 | 22 | 14 | 21 | 11 | 18 | 20 | 17 | 28 | 28 | 14 | 28 | 243 | |
| 計 | | 317 | 349 | 304 | 272 | 171 | 250 | 327 | 293 | 271 | 213 | 227 | 282 | 3,276 |
| うち死者数 | 小学生 | 0 | 6 | 0 | 3 | 0 | 2 | 2 | 3 | 3 | 0 | 4 | 5 | 28 |
| | 1年生 | 0 | 6 | 0 | 3 | 0 | 2 | 2 | 3 | 3 | 0 | 4 | 5 | 28 |
| | 2年生 | 2 | 0 | 4 | 2 | 1 | 2 | 2 | 0 | 4 | 1 | 2 | 0 | 20 |
| | 3年生 | 3 | 0 | 3 | 0 | 0 | 1 | 1 | 0 | 0 | 0 | 1 | 0 | 9 |
| | 4年生 | 1 | 0 | 1 | 1 | 0 | 0 | 2 | 2 | 0 | 2 | 2 | 0 | 11 |
| | 5年生 | 2 | 0 | 0 | 1 | 1 | 0 | 0 | 1 | 2 | 0 | 1 | 0 | 8 |
| 6年生 | 0 | 0 | 0 | 1 | 2 | 0 | 1 | 0 | 0 | 0 | 0 | 1 | 5 | |
| 計 | | 8 | 6 | 8 | 8 | 4 | 5 | 8 | 6 | 9 | 3 | 10 | 6 | 81 |

(参考) 全年齢層

| | | | | | | | | | | | | | |
|---------|-------|-------|-------|-------|-------|-------|-------|-------|-------|-------|-------|-------|--------|
| 死者・重傷者数 | 3,803 | 3,359 | 3,216 | 3,353 | 3,274 | 3,803 | 4,991 | 5,531 | 6,580 | 4,829 | 4,145 | 4,411 | 51,295 |
| 死者数 | 461 | 421 | 410 | 455 | 457 | 537 | 710 | 775 | 906 | 713 | 576 | 578 | 6,999 |

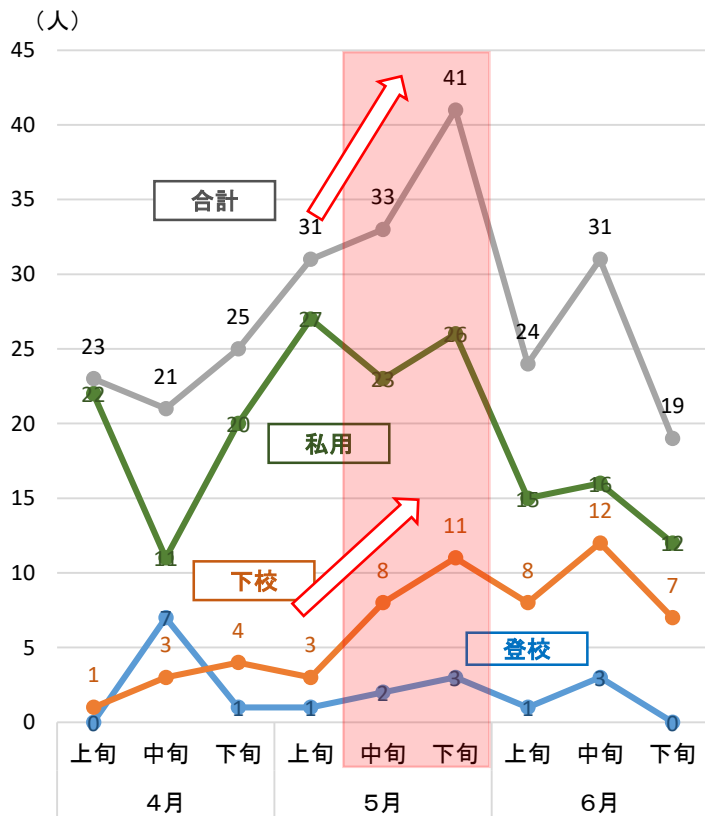
3 小学校1年生の歩行中の月別通行目的別死者・重傷者数

小学校1年生歩行中の発生月別通行目的別死者・重傷者数
(H26～H30年合計)



(注)・「私用」は、遊戯、訪問等をいう。

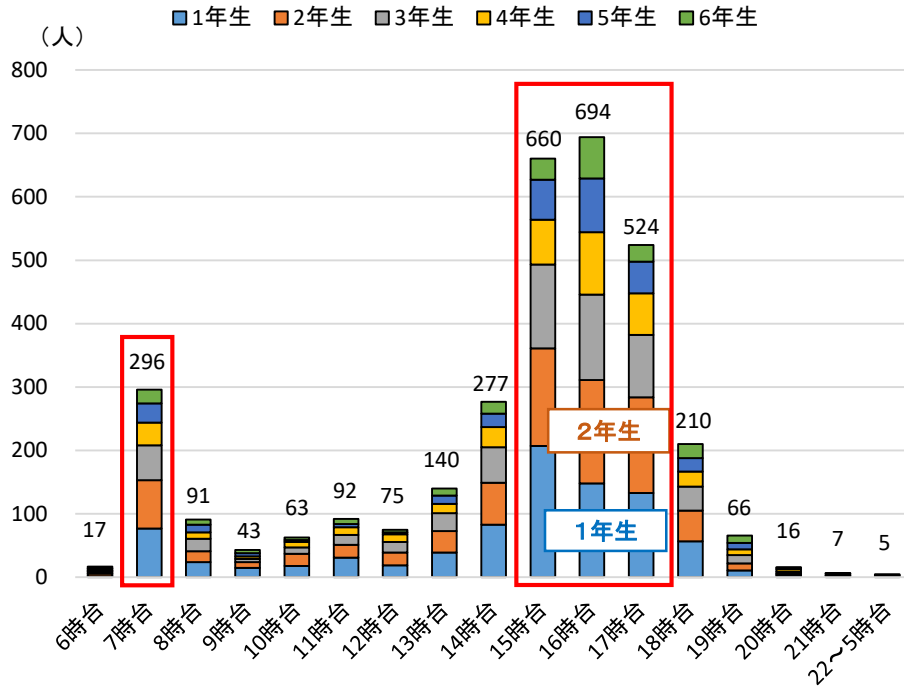
小学校1年生歩行中の発生月別(4月～6月)日別通行目的別死者・重傷者数
(H26～H30年合計)



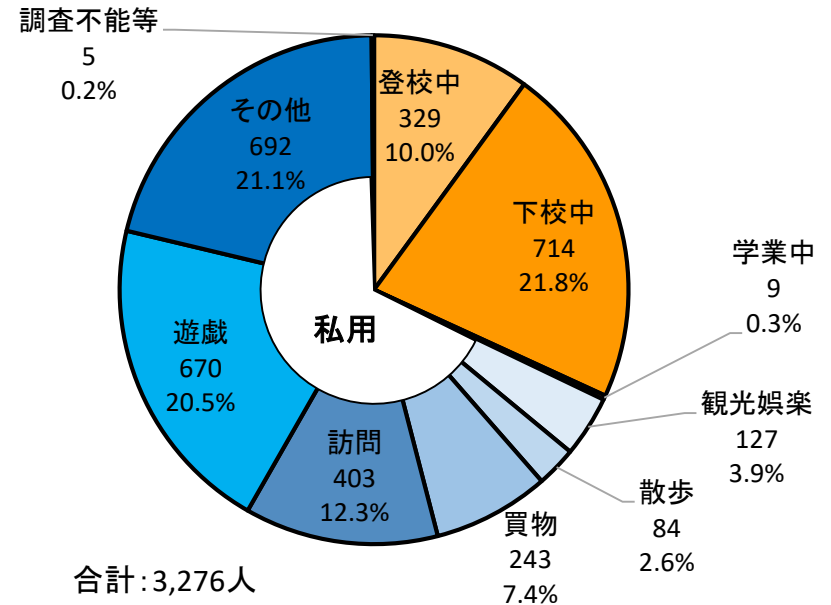
(注)・各月上旬は1日～10日、中旬は11日～20日、下旬は21日～各月末日とした。

4 小学生歩行中の時間帯別通行目的別死者・重傷者数

小学生歩行中の時間帯別死者・重傷者数 (H26～H30年合計)



小学生歩行中の通行目的別死者・重傷者数 (H26～H30年合計)



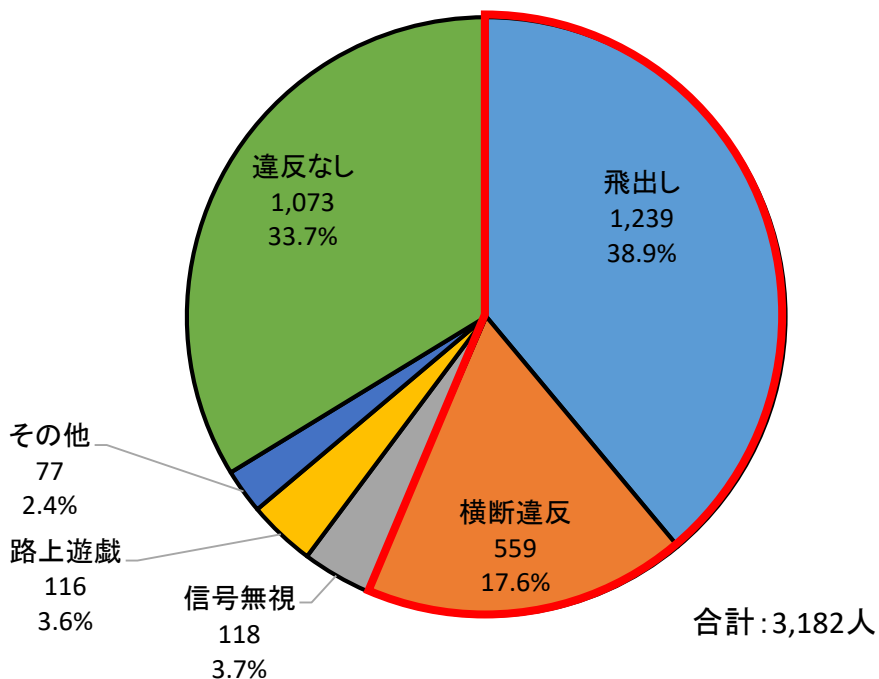
| | 時間帯 | | | | | | | | | | | | | | | | | | | 合計 |
|----------------|-----|-----|-----|-----|------|------|------|------|------|------|------|------|------|------|------|------|--------|---|-------|----|
| | 6時台 | 7時台 | 8時台 | 9時台 | 10時台 | 11時台 | 12時台 | 13時台 | 14時台 | 15時台 | 16時台 | 17時台 | 18時台 | 19時台 | 20時台 | 21時台 | 22～5時台 | | | |
| 死者・重傷者数 小学生 | 1年生 | 2 | 77 | 24 | 15 | 18 | 31 | 19 | 39 | 83 | 207 | 148 | 133 | 57 | 11 | 4 | 3 | 1 | 872 | |
| | 2年生 | 4 | 76 | 17 | 9 | 19 | 20 | 20 | 34 | 66 | 154 | 163 | 151 | 48 | 11 | 2 | 3 | 2 | 799 | |
| | 3年生 | 3 | 55 | 20 | 5 | 10 | 16 | 17 | 28 | 56 | 132 | 135 | 98 | 38 | 13 | 3 | 0 | 1 | 630 | |
| | 4年生 | 2 | 36 | 10 | 4 | 9 | 12 | 12 | 15 | 32 | 71 | 98 | 66 | 24 | 9 | 4 | 0 | 0 | 404 | |
| | 5年生 | 3 | 30 | 12 | 5 | 3 | 5 | 3 | 13 | 21 | 63 | 85 | 50 | 21 | 10 | 2 | 1 | 1 | 328 | |
| | 6年生 | 3 | 22 | 8 | 5 | 4 | 8 | 4 | 11 | 19 | 33 | 65 | 26 | 22 | 12 | 1 | 0 | 0 | 243 | |
| | 計 | 17 | 296 | 91 | 43 | 63 | 92 | 75 | 140 | 277 | 660 | 694 | 524 | 210 | 66 | 16 | 7 | 5 | 3,276 | |
| うち死者数 小学生 | 1年生 | 0 | 3 | 2 | 0 | 3 | 3 | 2 | 0 | 2 | 2 | 2 | 5 | 3 | 0 | 1 | 0 | 0 | 28 | |
| | 2年生 | 0 | 1 | 2 | 0 | 1 | 0 | 0 | 1 | 0 | 7 | 1 | 5 | 1 | 0 | 0 | 0 | 1 | 20 | |
| | 3年生 | 0 | 0 | 0 | 0 | 0 | 0 | 0 | 2 | 2 | 2 | 2 | 1 | 0 | 0 | 0 | 0 | 0 | 9 | |
| | 4年生 | 0 | 0 | 0 | 0 | 1 | 0 | 0 | 0 | 1 | 2 | 3 | 2 | 1 | 1 | 0 | 0 | 0 | 11 | |
| | 5年生 | 1 | 0 | 0 | 0 | 0 | 0 | 0 | 1 | 0 | 1 | 4 | 1 | 0 | 0 | 0 | 0 | 0 | 8 | |
| | 6年生 | 0 | 0 | 0 | 0 | 0 | 0 | 0 | 1 | 2 | 1 | 0 | 0 | 1 | 0 | 0 | 0 | 0 | 5 | |
| | 計 | 1 | 4 | 4 | 0 | 5 | 3 | 2 | 5 | 7 | 15 | 12 | 14 | 6 | 1 | 1 | 0 | 1 | 81 | |

| | | 通学等 | | | | | 私用 | | | | | 調査不能等 | 合計 |
|----------------|-----|-----|-----|-----|------|----|-----|-----|-----|-----|---|-------|----|
| | | 登校中 | 下校中 | 学業中 | 観光娯楽 | 散歩 | 買物 | 訪問 | 遊戯 | その他 | | | |
| 死者・重傷者数 小学生 | 1年生 | 87 | 207 | 1 | 29 | 33 | 69 | 101 | 165 | 179 | 1 | 872 | |
| | 2年生 | 76 | 169 | 1 | 35 | 17 | 56 | 107 | 181 | 156 | 1 | 799 | |
| | 3年生 | 63 | 137 | 2 | 23 | 15 | 44 | 67 | 136 | 141 | 2 | 630 | |
| | 4年生 | 36 | 84 | 2 | 21 | 10 | 31 | 49 | 88 | 83 | 0 | 404 | |
| | 5年生 | 38 | 66 | 1 | 14 | 6 | 20 | 42 | 67 | 73 | 1 | 328 | |
| | 6年生 | 29 | 51 | 2 | 5 | 3 | 23 | 37 | 33 | 60 | 0 | 243 | |
| | 計 | 329 | 714 | 9 | 127 | 84 | 243 | 403 | 670 | 692 | 5 | 3,276 | |
| うち死者数 小学生 | 1年生 | 4 | 3 | 0 | 3 | 2 | 3 | 4 | 3 | 6 | 0 | 28 | |
| | 2年生 | 3 | 7 | 0 | 2 | 1 | 2 | 0 | 3 | 2 | 0 | 20 | |
| | 3年生 | 0 | 6 | 0 | 1 | 0 | 0 | 0 | 2 | 0 | 0 | 9 | |
| | 4年生 | 0 | 5 | 0 | 0 | 0 | 0 | 2 | 0 | 4 | 0 | 11 | |
| | 5年生 | 1 | 1 | 0 | 1 | 0 | 1 | 0 | 3 | 1 | 0 | 8 | |
| | 6年生 | 0 | 0 | 1 | 1 | 0 | 0 | 0 | 0 | 3 | 0 | 5 | |
| | 計 | 8 | 22 | 1 | 8 | 3 | 6 | 6 | 11 | 16 | 0 | 81 | |

(注) ・私用「その他」には、習い事等を含む。

5 小学生歩行中の法令違反別死者・重傷者数

小学生歩行中（第1・第2当事者）の
法令違反別死者・重傷者数（H26～H30年合計）



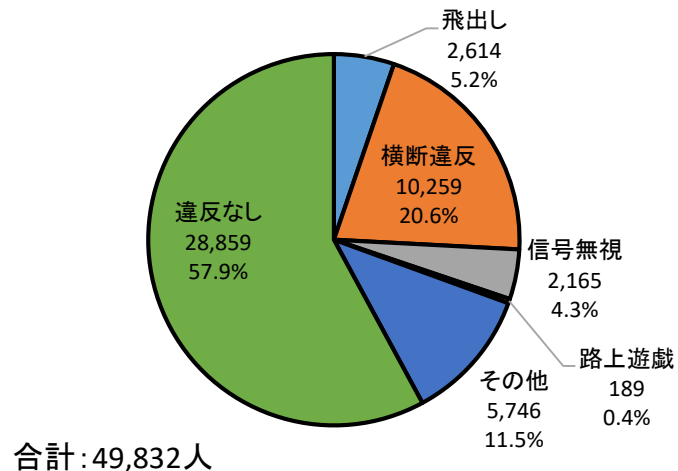
| | | 飛出し | 横断違反 | 信号無視 | 路上遊戯 | その他 | 違反なし | 合計 |
|-----|-----|-------|------|------|------|-----|-------|-------|
| 小学生 | 1年生 | 356 | 159 | 45 | 21 | 18 | 256 | 855 |
| | 2年生 | 301 | 131 | 27 | 28 | 21 | 275 | 783 |
| | 3年生 | 256 | 103 | 17 | 26 | 8 | 199 | 609 |
| | 4年生 | 157 | 65 | 4 | 15 | 10 | 138 | 389 |
| | 5年生 | 91 | 63 | 13 | 17 | 8 | 123 | 315 |
| | 6年生 | 78 | 38 | 12 | 9 | 12 | 82 | 231 |
| | 合計 | 1,239 | 559 | 118 | 116 | 77 | 1,073 | 3,182 |

（参考）全年齢層・高齢者

| | | 飛出し | 横断違反 | 信号無視 | 路上遊戯 | その他 | 違反なし | 合計 |
|-------|--|-------|--------|-------|------|-------|--------|--------|
| 全年齢層 | | 2,614 | 10,259 | 2,165 | 189 | 5,746 | 28,859 | 49,832 |
| 65歳以上 | | 381 | 6,676 | 1,008 | 6 | 2,756 | 17,204 | 28,031 |

（注）・「飛出し」とは、安全を確認しないで路上に飛び出したものをいう。
 ・「横断違反」とは、横断歩道外横断、走行車両の直前直後横断等をいう。

歩行中（全年齢層、第1・第2当事者）の
法令違反別死者・重傷者数（H26～H30年合計）



歩行中（65歳以上、第1・第2当事者）の
法令違反別死者・重傷者数（H26～H30年合計）

