

遺失者向け 遺失物システム操作マニュアル

目次

はじめに.....	1
落とし物・逃げた動物を探す.....	2
落とし物をした届（遺失届）を出す.....	6
落とし物をした届（遺失届）を取り下げる.....	15

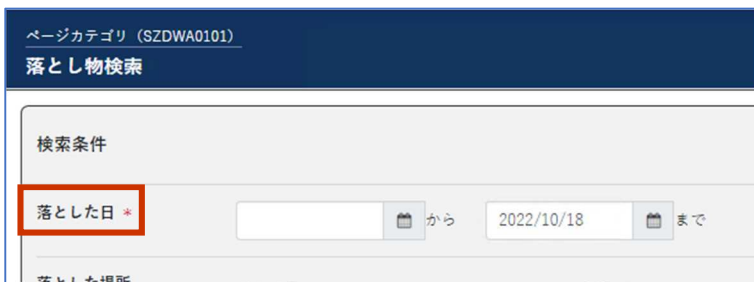
はじめに

このマニュアルは、遺失物システムで落とし物を探す、落とした物の届を出す操作について説明するものです。

遺失物システムの操作に関する注意

(1) 画面の入力必須項目について

遺失物システムの画面では、画面の指定項目のうち、入力必須項目に*(赤色)を表示しています。入力せずに[登録]等をクリックすると、エラーとなり先に進めないため、必ず入力してください。



(2) 年月日・時分の範囲指定について

入力項目や検索の条件項目やとして、年月日・時分の範囲（始まり・終わり）を指定する場合は、必ず開始年月日・時分 ≤ 終了年月日・時分となるようにしてください。開始年月日・時分 > 終了年月日・時分と指定すると、エラーになり入力や検索ができなくなります。



(3) 入力可能な漢字について

遺失物システムで入力可能な漢字は、JIS 第 1 水準および JIS 第 2 水準です。異体字や旧字は、できるだけ対応する新字体に置き換えて入力してください。

落とし物・逃げた動物を探す

1. [2 次の4つのメニューから一つ選択してください。]の、[落とし物・逃げた動物を探す]を選択します。

遺失物法関係（落とし物の検索、届出等）

1 当サイトご利用案内

- このサイトから、落とし物の届出・飼っている動物が逃げた旨の届出を受け付けることができます。【遺失届】
これまでと同様に警察署や交番等に落とし物の届出・飼っている動物が逃げた旨の届出をすることもできます。
- 10月18日現在、このサイトから受付又は検索等ができるのは、以下の都道府県警察のみです。
青森県、新潟県、長野県、福井県、京都府、奈良県、鳥取県、岡山県、長崎県、大分県
- 上記以外の都道府県警察において取り扱っている落とし物の情報を検索したい方は、お手数ですが別途各都道府県警察の公表画面でご確認ください。
- このサイトとは別に、電子申請により落とし物の届出ができる都道府県警察がありますので、ご利用ください。
北海道、東京都、茨城県、埼玉県、神奈川県、山梨県、三重県、山口県

2 次の4つのメニューから一つ選択してください。

- 落とし物・逃げた動物を探す
 - 落とし物をした届（遺失届）を出す（届出のポイントをご確認ください。）
 - 拾得物件に関する届出等（（特例）施設占有者用）
◇事前登録がお済みの（特例）施設占有者の方のみ利用可能なメニューです。
 - 遺失者の調査・回答（金融機関等）
◇事前登録がお済みの金融機関等の方のみ利用可能なメニューです。

戻る 次へ進む

注意事項が表示されます。

2. 注意事項をお読みの上、[注意事項を確認しました。]をチェックし、[次へ進む]をクリックします。

遺失物法関係（落とし物の検索、届出等）

2 次の4つのメニューから一つ選択してください。

- 落とし物・逃げた動物を探す
 - ◇以下の注意事項を確認していただいた場合は、「注意事項を確認しました」をクリックして、次へ進んでください。
 - ・上記の当サイトご利用案内を読み、検索できる都道府県警察に限りがあることを確認してください。
 - ・当サイトでは、遺失物法に基づき警察署等に届出されている拾得物件の情報を公表しています。
 - ・警察署等に拾得物件が届けられてから検索が可能になるまで時間がかかります。また、名前など個人情報では検索できません。
 - ・情報の更新にはタイムラグがあるため、遺失者に返還されたものが掲載されている場合があります。
 - ・遺失物法の定めにより売却や廃棄その他の処分をした拾得物件も表示されている場合があります。
 - ・公表期間は、遺失者に返還するまで又は保管期間満了日までです。
 - ・お急ぎの場合は、落とし場所を管轄する警察署または最寄りの警察署にお問い合わせください。
 - 注意事項を確認しました。
 - 落とし物をした届（遺失届）を出す（届出のポイントをご確認ください。）
 - 拾得物件に関する届出等（（特例）施設占有者用）
◇事前登録がお済みの（特例）施設占有者の方のみ利用可能なメニューです。
 - 遺失者の調査・回答（金融機関等）
◇事前登録がお済みの金融機関等の方のみ利用可能なメニューです。

戻る 次へ進む

落とし物検索画面が表示されます。

3. 落とし物を検索する条件項目を指定し、[検索]をクリックします。

項番	項目	説明	
1	落としの日 *	落とし物をした年月日の範囲（始まり・終わり）を指定します。必ず入力してください。 年月日は、📅 をクリックすることで、カレンダーから選択できます。 落としの日が判然としない場合は、開始日は最後に手元にあった日を、終了日には現在日を指定してください。	
2	落とし場所	都道府県 *	落とし心当たりのある都道府県を選択します。必ず入力してください。 複数ある場合は全て選択してください。 ただし、複数選択すると、次の市区町村の選択はできません。
3		市区町村	落とし心当たりのある市区町村を選択します。 複数ある場合は全て選択してください。
4		不詳を含む	拾われた場所が不詳と登録されている落とし物を含めて検索する場合、チェックボックスを選択します。
5		場所の種類	落とし場所の心当たりを次のいずれかから選択します。 [路上／歩道上]／[駐車場]／[空き地]／[公園]／[田畑]／ [河川敷]／[海岸]／[鉄道]／[バス]／[タクシー]／[航空]／ [船舶]／[店舗]／[飲食店]／[宿泊施設]／[病院]／ [官公署]／[学校]／[運動施設]／[レジャー施設]／ [民家敷地内]／[不明／その他] 落とし場所の心当たりが複数ある場合は、いったん検索した後、再度選び直してください。
6		施設名	施設内で落としした場合、その名称を全角文字で入力します。

項番	項目	説明
7	落とし物	落とし物を検索する方法として、次のいずれかを選択します。 <ul style="list-style-type: none"> ・ [物品名から検索] ・ [キーワードで検索] 選択した検索方法によって、検索条件の入力欄が変わります。

[落とし物]で[物品名から検索]を選択した場合の検索条件

落とし物

物品名から検索
 キーワードで検索

種類*
 品名
 物品名

項番	項目	説明
1	種類*	落とした物の種類を選択します。必ず入力します。 (例)かばん類
2	品名	落とした物の品名を選択します。 (例)手提げかばん
3	物品名	落とした物の物品名を選択します。 (例)トートバッグ

[落とし物]で[キーワードで検索]を選択した場合の検索条件

落とし物

物品名から検索
 キーワードで検索

品名等を複数指定できます (空白区切り)
 例) エコバッグ 白色 ※在中品の「色」はキーワードとして指定できません。

全てを含む
 いずれかを含む

項番	項目	説明
1	キーワード*	落とし物のキーワードを入力します。必ず入力します。 キーワードを空白で区切ることで、複数のキーワードを指定できます。 (例 1)茶色のキーケース付きの鍵の場合 「鍵 キーケース 茶色」 (例 2)黒色の iPhone の単体の場合 「iPhone 黒色」 (例 3)保険証の入った赤色の長財布 「財布 赤色 保険証」
2	検索方法	複数のキーワードを指定した場合の検索方法を選択します。 <ul style="list-style-type: none"> ・ [全てを含む] 複数のキーワードすべてを含む落とし物を検索します。 ・ [いずれかを含む] 複数のキーワードのいずれかを含む落とし物を検索します。

補足 キーワードとして「色」を指定していただけるのは、代表として登録されている物件のみです。
 例えば、落とし物が財布の入ったバッグの場合、バッグが代表として登録されていますので、バッグの色をキーワードに指定することは有効ですが、在中品である財布の色は検索対象とならない点にご注意ください。

[検索]をクリックすると、検索結果が表示されます。

4. 検索結果で、落とし物が拾われているかを確認します。

ページカテゴリ (SZDWA0101)
落とし物検索

検索条件 ▼開く

31件中1-10件を表示しています。 < 1 2 3 4 > 表示件数 10件 ▼

拾われた日付 (保管満期日) ▼	拾われた場所		拾われた物 ▼	特徴 ▼	その他の物品など ▼	問い合わせ先 ▼	問い合わせ番号 ▼
	市区町村 ▼	場所の種類 ▼					
2022/04/06 (2022/12/31)	北海道札幌市	駐車場	ビジネスバッグ	金色1	そのたのぶっぴん1	といあわせさき21 090-1111-2222	66-777-88-999999-00 00
2022/04/06 (2022/12/31)	北海道札幌市	駐車場	ビジネスバッグ	金色2	そのたのぶっぴん2	といあわせさき20 090-1111-2223	66-777-88-999999-00 01
2022/04/06 (2022/12/31)	北海道札幌市	駐車場	ビジネスバッグ	金色3	そのたのぶっぴん3	といあわせさき19 090-1111-2224	66-777-88-999999-00 02
2022/04/06 (2022/12/31)	北海道札幌市	駐車場	ビジネスバッグ	金色4	そのたのぶっぴん4	といあわせさき18 090-1111-2225	66-777-88-999999-00 03
2022/04/06 (2022/12/31)	北海道札幌市	駐車場	ビジネスバッグ	金色5	そのたのぶっぴん5	といあわせさき17 090-1111-2226	66-777-88-999999-00 04
2022/04/06 (2022/12/31)	北海道札幌市	駐車場	ビジネスバッグ	金色6	そのたのぶっぴん6	といあわせさき16 090-1111-2227	66-777-88-999999-00 05
2022/04/06 (2022/12/31)	北海道札幌市	駐車場	ビジネスバッグ	金色7	そのたのぶっぴん7	といあわせさき15 090-1111-2228	66-777-88-999999-00 06

戻る

注 該当する落とし物があった場合、[問い合わせ先]に詳細をご確認ください。お問い合わせには、[問い合わせ番号]に表示されている番号が必要です。

補足

該当する落とし物がなかった場合、後日届けられることもありますので、遺失届の提出をご検討ください。遺失届はオンラインでも届出が可能です（一部府県のみ）。

※ 6 頁「落とし物をした届（遺失届）を出す」を参照

落とし物をした届（遺失届）を出す

1. [2 次の4つのメニューから一つ選択してください。]の、[落とし物をした届（遺失届）を出す]を選択します。

遺失物法関係（落とし物の検索、届出等）

1 当サイトご利用案内

- このサイトから、落とし物の届出・飼っている動物が逃げた旨の届出を受け付けることができます。【遺失届】これまでと同様に警察署や交番等に落とし物の届出・飼っている動物が逃げた旨の届出をすることもできます。
- 10月18日現在、このサイトから受付又は検索等ができるのは、以下の都道府県警察のみです。
青森県、新潟県、長野県、福井県、京都府、奈良県、鳥取県、岡山県、長崎県、大分県
- 上記以外の都道府県警察において取り扱っている落とし物の情報を検索したい方は、お手数ですが別途各都道府県警察の公表画面でご確認ください。
- このサイトとは別に、電子申請により落とし物の届出ができる都道府県警察がありますので、ご利用ください。
北海道、東京都、茨城県、埼玉県、神奈川県、山梨県、三重県、山口県

2 次の4つのメニューから一つ選択してください。

- 落とし物・逃げた動物を探す
- 落とし物をした届（遺失届）を出す（届出のポイントをご確認ください。）
- 拾得物件に関する届出等（（特例）施設占有者用）
◇事前登録がお済みの（特例）施設占有者の方のみ利用可能なメニューです。
- 遺失者の調査・回答（金融機関等）
◇事前登録がお済みの金融機関等の方のみ利用可能なメニューです。

<戻る 次へ進む

確認事項が表示されます。

2. 確認事項をチェックし、[次へ進む]をクリックします。

遺失物法関係（落とし物の検索、届出等）

2 次の4つのメニューから一つ選択してください。

- 落とし物・逃げた動物を探す
- 落とし物をした届（遺失届）を出す（届出のポイントをご確認ください。）
以下の確認事項にすべて「はい」または「いいえ」を選択してください。
- 拾得物件に関する届出等（（特例）施設占有者用）
◇事前登録がお済みの（特例）施設占有者の方のみ利用可能なメニューです。
- 遺失者の調査・回答（金融機関等）
◇事前登録がお済みの金融機関等の方のみ利用可能なメニューです。

◇落とし物をした場所、若しくは、落とし物をした方のお住まいは下記の都道府県内ですか？
なお、海外での落とし物は届出できません。
青森県、新潟県、長野県、福井県、京都府、奈良県、鳥取県、岡山県、長崎県、大分県

はい いいえ

◇落とし物をした場所はご自宅等、ご自身の管理下にある場所以外ですか？

はい いいえ

◇下記の注意事項をお読みいただき、すべてに同意する場合は「はい」をクリックしてください。

- ・当サイトからの届出に当たっては画像の添付ができますが、添付された画像データの返却はできません。
- ・添付された画像データは公開しません。
- ・届出の内容によっては、受理できない場合や修正を求める場合があります。
- ・当サイトで届出を受け付けた場合の受付番号、届出先警察署で受理した受理番号をそれぞれメールでお知らせします。（受理番号等は、今後の各種手続きに必要な重要なものですので、大切に保管してください。）

はい いいえ

<戻る 次へ進む

確認事項について、「はい」または「いいえ」を選択してください。

「いいえ」の選択があった場合は、遺失届オンライン申請には進めません。



「はい」を選択して「次へ進む」をクリックすると、遺失届オンライン申請画面が表示されます。

3. 落とし物をした日時の範囲（始まり・終わり）を指定します。

ページカテゴリ (SZDSA0102)
遺失届オンライン申請

*マークの項目は必ず入力してください

落とし物をしたのはいつですか？覚えていない場合、所持していたことを最後に確認したときから現在までを入力してください。*

おおむね
yyyy/mm/dd  時 分 ~ yyyy/mm/dd  時 分 ころまでの間

落とし物をした場所はどこですか？*

都道府県・市区町村


町域

番地以下 ◇全角文字で入力

入力例：○番○号 ○○駅から自宅までの間

その他の候補がある場合

落とし物をした方の情報を入力してください


項番	項目	説明
1	年月日 *	落とし物をした年月日を指定します。  をクリックすることで、カレンダーから日付を選択できます。必ず入力してください。
2	時分 *	プルダウンで何時何分を指定します。必ず入力してください。

4. 落とし物をした場所を指定します。都道府県・市区町村は必ず入力します。

ページカテゴリ (SZDSA0102)
遺失届オンライン申請

*マークの項目は必ず入力してください

落とし物をしたのはいつですか？覚えていない場合、所持していたことを最後に確認したときから現在までを入力してください。*

おおむね
yyyy/mm/dd  時 分 ~ yyyy/mm/dd  時 分 ころまでの間

落とし物をした場所はどこですか？*

都道府県・市区町村

町域

番地以下 ◇全角文字で入力

入力例：○番○号 ○○駅から自宅までの間

その他の候補がある場合

落とし物をした方の情報を入力してください

項番	項目	説明
1	都道府県・市区町村 *	落とし物をした心当たりのある場所の都道府県、市区町村を選択します。
2	町域	落とし物をした心当たりのある場所の大字を選択します。
3	番地以下	落とし物をした心当たりのある場所の番地以下の住所や場所の範囲などを全角 100 文字以内で入力します。

落とし物をした場所について、その他の候補地がある場合は、[追加]をクリックして、入力行を増やします。5 行まで表示できます。

5. 落とし物をした方の氏名、住所、連絡先を指定します。

ページカテゴリ (SZDSA0102)
遺失届オンライン申請

落とし物をした方の情報を入力してください。

氏名* フリガナ
漢字
英字 ◎英字は外国語氏名の方のみ入力

お住まいの郵便番号 -

お住まいの住所* 都道府県・市区町村
町域
番地以下

連絡先 (携帯) 電話番号 - - ◎平日の日中に連絡が取れる番号を入力
その他連絡先 - -
メールアドレス*
※入力されたメールアドレスあてには届出の受領通知を送ります。
(nps.go.jp)からのメールを受信できるように設定してください。

届出を行う方の情報を入力してください。

落とし物をした方との関係 ※「その他」を選んだ場合は、下部のその他特記事項欄に届出人との関係を入力してください。

氏名* フリガナ
漢字
英字 ◎英字は外国語氏名の方のみ入力

項番	項目	説明
1	氏名*	氏名を入力します。必ず入力してください。 <ul style="list-style-type: none"> [フリガナ] 全角カタカナで入力します。姓と名の間にスペースが必要です。 [漢字] 全角漢字、ひらがな、カタカナで入力します。姓と名の間にスペースが必要です。 [英字] 半角英字記号で入力します。外国語氏名の方のみ入力してください。
2	お住まいの郵便番号	郵便番号を半角数字で入力します。 郵便番号を入力後、[住所欄に反映]をクリックすることで、[都道府県・市区町村]に、郵便番号に該当する都道府県、市区町村が反映されます。
3	お住まいの住所*	[都道府県]、[市区町村]、[町域]および[番地以下]を指定します。 [番地以下]は半角・全角で入力してください。
4	連絡先	次の項目を入力します。 <ul style="list-style-type: none"> [(携帯) 電話番号] 半角数字で入力します。 [その他連絡先] 半角数字で入力します。 [メールアドレス]* 半角英数記号で入力します。必ず入力してください。

6. 落とし物をした本人以外が届出を行う場合は、届出を行う方の氏名等を指定します。

ページカテゴリ (SZDSA0102)
遺失届オンライン申請

届出を行う方の情報を入力してください。

落とし物をした方との関係 ※「その他」を選んだ場合は、下部のその他特記事項欄に届出人との関係を入力してください。

氏名*
 フリガナ
 漢字
 英字 ◇英字は外国語氏名の方のみ入力

何を落しましたか?*
 状況 現金のみ 現金及び物品・動物 物品・動物のみ ◇現金入りの財布の場合は「現金及び物品・動物」もチェック
 ◇外置の紙幣や硬貨は、物品として入力
 金額 現金の合計金額 円くらい ◇おおよその合計金額も入力
 内訳 入力 分かる場合は入力してください。
 物品/動物 財布 運転免許証 パスポート キャッシュカード クレジットカード
 スマートフォン 鍵 動物 その他
 種類*
 数量 個/枚/匹

項番	項目	説明
1	落とし物をした方との関係	落とし物をした方との関係について、次のいずれかを選択します。 [本人]／[配偶者]／[子ども]／[親]／[同居人]／ [友人・知人]／[職場関係者]／[その他] [その他]を選択した場合は、下部の[その他特記事項]に、届出人との関係を入力してください。
2	氏名*	[落とし物をした方との関係]で[本人]以外を選択した場合は、届出者の氏名（フリガナ、漢字、英字）を入力します。英字は、外国語氏名の方のみ入力してください。 ・ [フリガナ] 全角カタカナで入力します。姓と名の間にスペースが必要です。 ・ [漢字] 全角漢字、ひらがな、カタカナ文字で入力します。姓と名の間にスペースが必要です。 ・ [英字] 半角英字記号で入力します。

7. 落とし物の状況、内容を指定します。

ページカテゴリ (SZDSA0102)
遺失届オンライン申請

何を落としましたか？ *

状況 現金のみ 現金及び物品・動物 物品・動物のみ ◇現金入りの財布の場合は「現金及び物品・動物」をチェック
◇外置の財布や硬貨は、物品として入力

金額 現金の合計金額 円くらい ◇おおよその合計金額も入力

内訳 分かる場合は入力してください。

物品／動物 財布 運転免許証 パスポート キャッシュカード クレジットカード
 スマートフォン 鍵 動物 その他

種類 *

数量 個／枚／匹

メーカー名等 50音 アルファベット

色

素材

記名 あり なし ◇落とし物に氏名等が書いている場合は「あり」を選択して入力

番号 あり なし ◇落とし物に製造番号などの固有番号が記載されている（銀、スマートフォン、カメラなど）場合は「あり」を選択して2つまで入力可能

特徴

◇大きさ、機体色、発行元、種類、個の有無（動物の場合は首輪や鑑札の有無）など物品を特定できる情報も入力（最大200文字）

他にも落とし物がある場合

落とし物、なくなった動物の特徴が分かる写真がある場合、添付してください。（5枚まで添付可）

※紙添子はjpg、ファイルサイズは512KB以下

項番	項目	説明
1	状況	何を落とすのか、次のいずれかから選択します。 <ul style="list-style-type: none"> ・ [現金のみ] [現金のみ]を選択した場合は、[金額]の入力欄が表示されます。 ・ [現金及び物品・動物] [現金及び物品・動物]を選択した場合は、[金額]および[物品／動物]の入力欄が表示されます。 ・ [物品・動物のみ] [物品・動物のみ]を選択した場合は、[物品／動物]の入力欄が表示されます。

[金額]の指定項目

項番	項目	説明
1	現金の合計金額	現金のおおよその合計金額を半角数字 9 桁以内で入力します。
2	内訳	現金の内訳が分かる場合、[入力]をクリックし、入力欄を表示します。 入力欄で、次の項目を入力します。 [1 万円札]／[5 千円札]／[2 千円札]／[1 千円札]／ [500 円硬貨]／[100 円硬貨]／[50 円硬貨]／[10 円硬貨]／ [5 円硬貨]／[1 円硬貨]／[記念硬貨等の合計金額] [1 万円札]～[1 円硬貨]は、枚数を半角数字 5 桁以内で入力します。 [記念硬貨等の合計金額]は、合計金額を半角数字 6 桁以内で入力します。 上記を入力すると、[合計額]に金額が表示されます。

[物品／動物]の指定項目

落とした財布に免許証などが在中しているような場合は、財布と在中している主なものを全て入力してください。
入力欄を増やす場合は、[追加]をクリックします。5 件まで入力できます。

※ 中にカードの入った財布は、[追加]で財布及び中のカードについても、代表的な 5 品目を入力してください。

項番	項目	説明
1	物品／動物	次のいずれかを選択します。 [財布]／[運転免許証]／[パスポート]／[キャッシュカード]／ [クレジットカード]／[スマートフォン]／[鍵]／[動物]／[その他]
2	種類	[物品／動物]で選択した項目に応じて、大分類、中分類、物品名のプルダウンの内容が表示されます。該当する項目を選択してください。
3	数量	数量を半角数字 3 桁以内で入力します。
4	メーカー名等	メーカー名等の指定方法として、[50 音]または[アルファベット]を選択します。 1 つ目のプルダウンで 50 音またはアルファベットを選択すると、2 つ目のプルダウンに、該当するメーカー名等が表示されますので 2 つ目のプルダウンで、メーカー名等を選択してください。 リストにない場合は、[特徴]に、メーカー名等を入力してください。
5	色	色や柄を指定します。5 つまで指定できます。 [選択]をクリックすることで、一覧から選択できます。
6	素材	素材を選択します。
7	記名	落とした物品に氏名等の記載が[あり]か[なし]かを選択します。 [あり]を選択した場合、プルダウンに文字種別（[漢字・ひらがな]、[カタカナ]、[英字]）を指定した上で、テキストボックスに記名の内容を半角・全角文字で入力することが必須となります。 記名について入力欄を増やす場合は、[記名追加]をクリックします。6 件まで入力できます。 また、文字種別で[漢字・ひらがな]または[カタカナ]を指定した場合は姓と名の間スペースをいれてください。
8	番号	落とした物品に関する固有番号（クレジットカード番号など）の有無を、[あり]または[なし]から選択します。 [あり]を選択した場合、固有番号を半角で入力することが必須となります。 固有番号について入力欄を増やす場合は、[番号追加]をクリックします。2 件まで入力できます。 選択した物品に応じて、固有番号が入力できない場合があります。
9	特徴	落とし物の特徴を半角・全角 200 文字以内で入力します。

8. 落とし物、いなくなった動物の特徴が分かる写真がある場合、画像を添付します。

[選択]をクリックすると表示されるダイアログで、添付する画像のファイルを指定します。

画像のファイルは、次の仕様としてください。

- ・ 拡張子 : jpg
- ・ ファイルサイズ : 512KB 以下

画像を追加したい場合は、[追加]をクリックします。5 枚まで添付できます。

画像は公表されません。

9. 届出する警察署を指定します。[届出する警察署]は必ず入力します。

項番	項目	説明
1	都道府県 *	落とし物をした都道府県を選択します。
2	警察署 *	落とし物をした場所を管轄する警察署を選択します。

補足

届出する警察署がわからない場合は、現住所を管轄する警察署を選択します。必要に応じて都道府県の選択をやり直してください。

10. 記念硬貨の種類や、入力しきれなかった物品の情報、写真の説明などがある場合は、その他特記事項として入力します。入力後、[登録]をクリックします。

ページカテゴリ (SZDSA0102)
遺失届オンライン申請

追加 他にも落とし物がある場合

落とし物、いなくなった動物の特徴が分かる写真がある場合、添付してください。(5枚まで添付可)

追加 さらに画像を追加したい場合

届出する警察署 * 都道府県 警察署 ※「落とし場所」も基準に選択
わからない場合は現住所を登録する警察署を選択

その他特記事項
例) 記念硬貨500円は〇〇記念の硬貨です。写真に写っている2匹のうち、左側の犬がいなくなっています。

戻る 取消 登録

項番	項目	説明
1	その他特記事項	半角・全角 200 文字以内で入力します。

[登録]をクリックすると、画面の上部にメッセージ[下記の申請内容で届出を行います。よろしいですか?]が表示されます。エラーがある場合はエラーメッセージに従い、エラーを解消してから再度[登録]をクリックしてください。

11. 登録する内容に問題がないか確認し、[届出する]をクリックします。

ページカテゴリ (SZDSA0103)
遺失届オンライン申請

下記の申請内容で届出を行います。よろしいですか?

*マークの項目は必ず入力してください

落とし物をしたのはいつですか?覚えていない場合、所持していたことを最後に確認したときから現在までを入力してください。*

おおもね 2022/10/18 05 時 00 分 ~ 2022/10/18 13 時 00 分
ころまでの間

落とし物をした場所はどこですか? *

都道府県・市区町村 沖縄県 那覇市
町域 古波家一丁目
番地以下 1-1
入力例: ○番○号 ○〇駅から自宅までの間

落とし物をした方の情報を入力してください。

特記

追加 他にも落とし物がある場合、添付してください。(5枚まで添付可)

追加 さらに画像を追加したい場合

届出する警察署 * 都道府県 沖縄県 警察署 那覇 ※「落とし場所」も基準に選択
わからない場合は現住所を登録する警察署を選択

その他特記事項

戻る 届出する

登録完了を通知するメッセージが表示されます。

12. [メニュー画面へ]をクリックします。



申請が受付されると、遺失届オンライン申請画面の上部に、遺失届の登録が完了した旨のメッセージが表示され、申請時に登録した連絡先メールアドレス宛に遺失届の受信のお知らせメールが送付されます。

なお、遺失届を登録した段階では、まだ遺失届は受理されていません。遺失届が受理されたら、受理番号を記載した遺失届受理のお知らせメールが送付されます。

注 遺失届の登録が完了した後に、届出内容に修正が必要となった場合は、届出した警察署にご連絡ください。

落とし物をした届（遺失届）を取り下げる

1. 落とし物をした届（遺失届）の受理のお知らせメールに、遺失届取り下げ登録画面のリンクが添付されます。取り下げる必要が生じたら、当該リンクをクリックしてください。

遺失届取り下げ登録画面が表示されます。

2. 各項目を入力し、[確認画面へ]をクリックします。

[受付番号]、[受理番号]、[届出警察署]、[氏名]、[住所]、[連絡先]、[落とし物の内容]、[取り下げ理由]、[注意事項同意]は必ず入力します。

ページカテゴリ (SZDSA0105)
遺失届取り下げ登録

オンライン申請で取り下げができる遺失届は、1年以内にオンラインで申請したものに限られます。
該当しない場合は、届出をした警察署に連絡してください。

*マークの項目は必ず入力してください

オンラインでの遺失届出時に、メールでお知らせした受理番号等を入力してください。

受付番号*

受理番号* - - -

届出警察署*

落とし物の届出をした方の情報を入力してください。

氏名*

住所* 郵便番号 - [住所欄に反映](#) [届出時の住所を入力](#)
都道府県・市区町村
町域
番地以下

連絡先* 電話番号 - - [平日の日中に連絡が取れる番号を入力](#)
メールアドレス
※入力されたメールアドレスあてに取り下げ登録の受理通知を送ります。
Inpa.go.jpからのメールを受信できるように設定してください。

落とし物の内容*
○届け出た落とし物の情報を入力 (代票的なものだけで可、全角100文字まで)

取り下げ理由*

注意事項同意*

注意事項に同意します。

項番	項目		説明
1	受付番号 *		オンラインでの遺失届の受理完了後に送付された遺失届受理のお知らせメールに記載の受付番号を入力します。
2	受理番号 *		オンラインでの遺失届の受理完了後に送付された遺失届受理のお知らせメールに記載の受理番号を半角数字で入力します。
3	届出警察署 *		オンラインでの遺失届の受理完了後に送付された遺失届受理のお知らせメールに記載の受理警察署を選択します。
4	氏名 *		落とし物をした方の氏名を入力します。
5	住所 *	郵便番号	遺失届出時に入力した郵便番号を半角数字で入力します。 郵便番号を入力後、[住所欄に反映]をクリックすることで、[都道府県・市区町村]に、郵便番号に該当する都道府県、市区町村が反映されます。
6		都道府県・市区町村	遺失届出時に入力した都道府県、市区町村を選択します。
7		町域	遺失届出時に入力した町域を選択します。
8		番地以下	遺失届出時に入力した番地以下を入力します。
9	連絡先 *	電話番号	遺失届出時に入力した電話番号を入力します。
10		メールアドレス	遺失届出時に入力したメールアドレスを半角英数記号で入力します。
11	落とし物の内容 *		遺失届出時に入力した主な落とし物の内容を入力します。
12	取り下げ理由 *		次のいずれかを選択します。 ・ [自力発見] ・ [取り下げ]
13	注意事項同意 *		注意事項をお読みいただき、[注意事項に同意します。]をチェックします。

[確認画面へ]をクリックすると、遺失届取り下げ登録確認画面が表示されます。

エラーがある場合はエラーメッセージが表示されますので、エラーを解消してから、再度[確認画面へ]をクリックしてください。

3. 入力内容を確認し、[取り下げ]をクリックします。

ページカテゴリ (SZDSA0106)
遺失届取り下げ登録

下記の遺失届の取り下げを行います。よろしいですか？

*マークの項目は必ず入力してください

オンラインでの遺失届出時に、メールでお知らせした受理番号等を入力してください。

受付番号* 22317100029818397
受理番号* 97 - 101 - 22 - 000044
届出警察署* 沖縄県 那覇

注意事項同意* 注意事項 (外部パラメータ設定)

注意事項に同意します。

<戻る 取り下げ

遺失届取り下げ登録結果画面が表示されます。

ページカテゴリ (SZDSA0107)
遺失届取り下げ登録

✔ 遺失届の取り下げ申請が完了しました。
なお、遺失届出時の内容と入力された内容が合致しないなど不明な点があった場合は、申請内容について届出警察署の担当者から問合せを行うことがありますのでご了承ください。

取り下げが登録されたら、遺失届の取り下げ登録受信のお知らせメールが送付されます。