

<令和8年の特殊詐欺の手口についてのお知らせ>

被害の全体像や近年急増しているニセ警察詐欺の現状と対策をより分かりやすくするため、警察庁においては令和8年から下記のとおり整理し、全体を「特殊詐欺」と呼称することにしました。

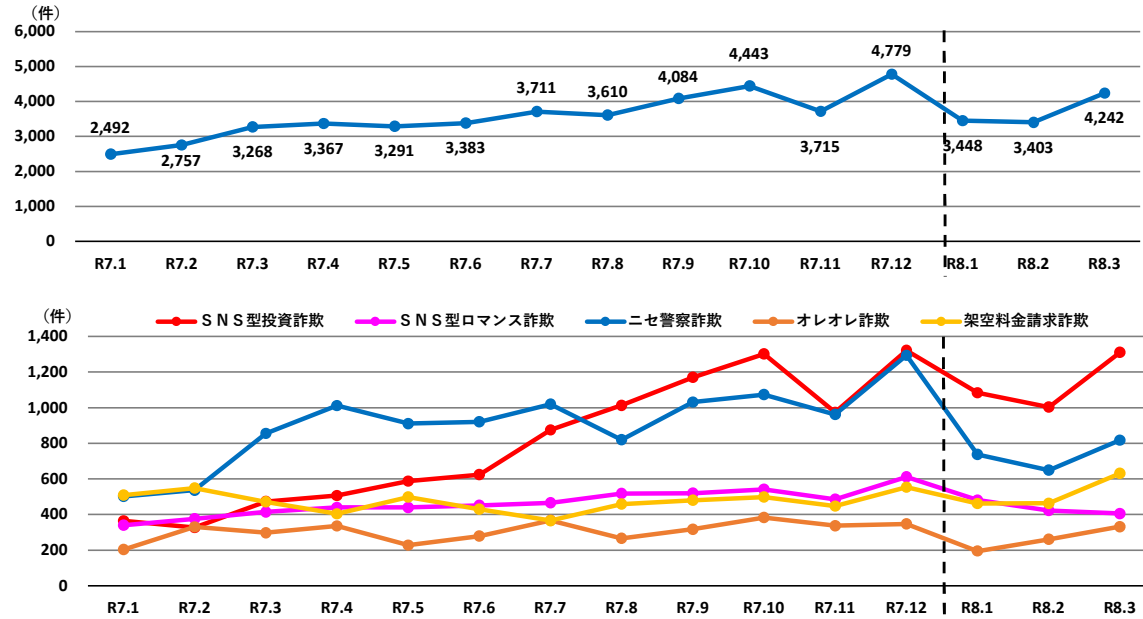
- ✓ 被害が急増している「ニセ警察詐欺」を独立した手口として位置付けました。
- ✓ SNS型投資・ロマンス詐欺を特殊詐欺の一手法として位置付けました。

令和8年3月末における特殊詐欺の認知・検挙状況等について（暫定値）

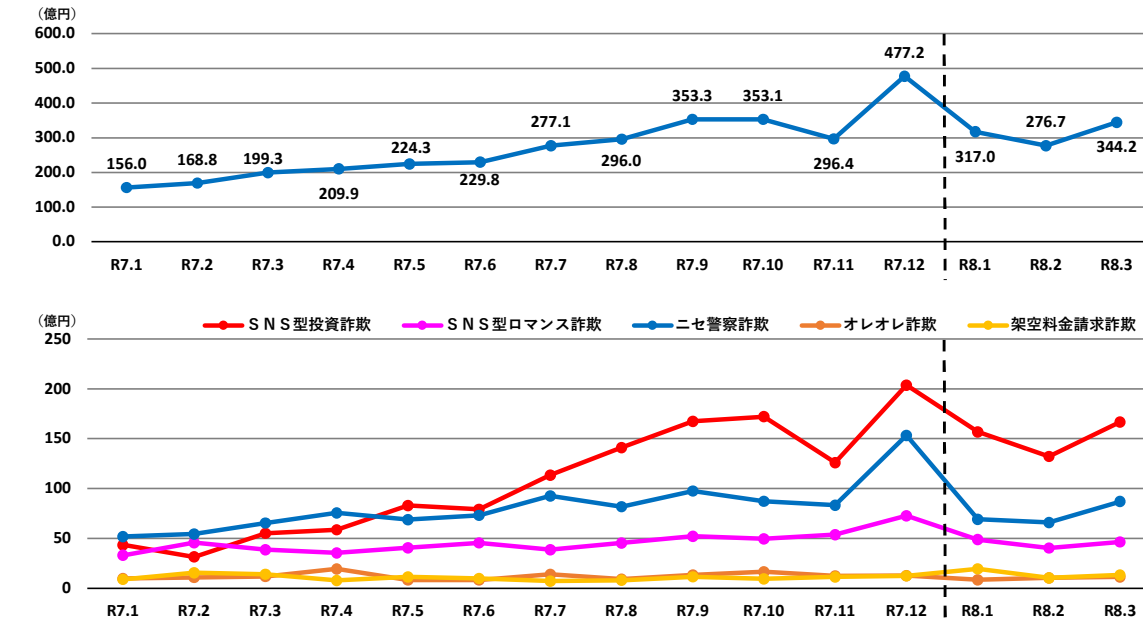
◇ 令和8年3月末の認知・検挙状況	認知件数			被害額(億円)			検挙件数			検挙人員		
	件数	前年同期比		金額	前年同期比		件数	前年同期比		人員	前年同期比	
		差異	比率(%)		差異	比率(%)		差異	比率(%)		差異	比率(%)
特殊詐欺	11,093	+2,576	+30.2	937.9	+413.9	+79.0	1,846	+356	+23.9	674	+153	+29.4
SNS型投資詐欺	3,397	+2,232	+191.6	456.1	+326.0	+250.5	167	+121	+263.0	102	+81	+385.7
SNS型ロマンス詐欺	1,308	+176	+15.5	135.9	+18.0	+15.3	64	+25	+64.1	38	+15	+65.2
ニセ警察詐欺	2,204	+310	+16.4	222.4	+50.7	+29.5	240	—	—	98	—	—
オレオレ詐欺	788	-45	-5.4	30.4	-2.1	-6.5	467	-9	-1.9	212	-18	-7.8
預貯金詐欺	234	-228	-49.4	2.3	-1.7	-42.7	255	-62	-19.6	67	+4	+6.3
架空料金請求詐欺	1,556	+27	+1.8	43.4	+4.7	+12.1	84	-34	-28.8	32	-21	-39.6
還付金詐欺	639	-283	-30.7	13.6	-3.6	-21.1	312	+108	+52.9	41	-4	-8.9
融資保証金詐欺	77	-30	-28.0	0.6	-0.6	-51.6	12	-1	-7.7	6	+2	+50.0
金融商品詐欺	91	+55	+152.8	9.6	+6.2	+185.0	3	-4	-57.1	1	-5	-83.3
ギャンブル詐欺	12	+3	+33.3	0.5	+0.4	+382.9	6	+1	+20.0	3	+3	—
交際あつせん詐欺	160	+84	+110.5	6.0	+4.1	+224.1	5	+5	—	3	+2	+200.0
キャッシュカード詐欺盗	356	+94	+35.9	3.9	+0.5	+15.6	213	-47	-18.1	65	-8	-11.0
その他の特殊詐欺	271	+181	+201.1	13.3	+11.3	+552.5	18	+13	+260.0	6	+4	+200.0

※ 特殊詐欺の検挙件数及び検挙人員は、特殊詐欺のほか、犯罪収益が同詐欺に由来する組織的犯罪処罰法違反を含む。
 ※ 令和7年のSNS型投資詐欺及びSNS型ロマンス詐欺を除く特殊詐欺の検挙件数及び検挙人員は、組織的犯罪処罰法違反は含まれていない。
 ※ ニセ警察詐欺の検挙件数及び検挙人員については、令和8年から統計を開始しているため、令和7年については各種手口に含まれている。

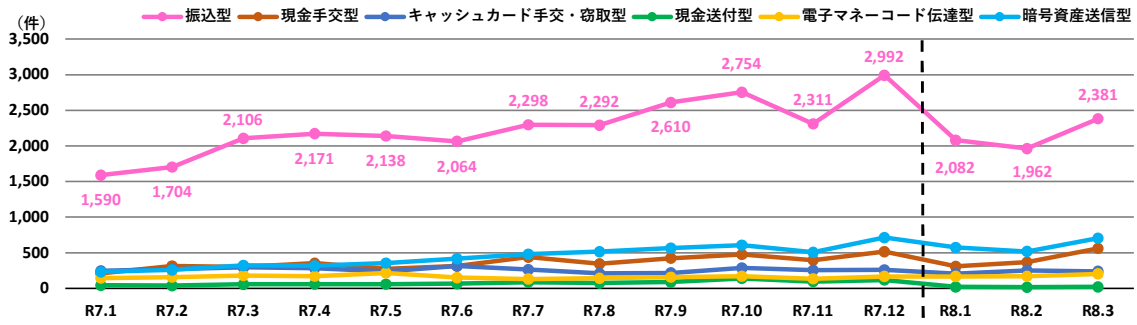
1 認知件数推移(令和7年1月～)



2 被害額推移(令和7年1月～)

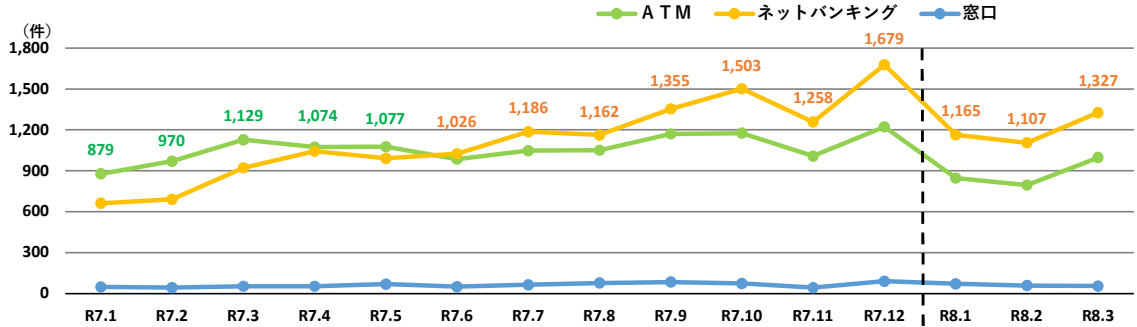


3 主な被害金等交付形態別認知件数の推移(令和7年1月～)

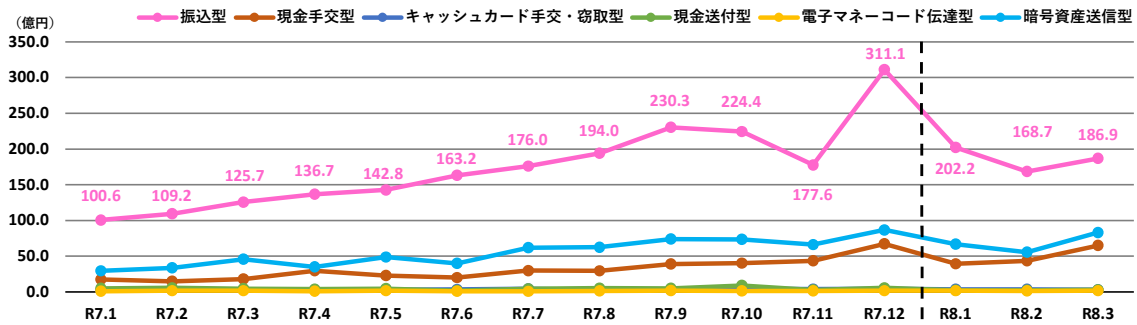


※令和8年からは電子マネー型から電子マネーコード伝達型に呼称を変更

○振り込型の内訳について

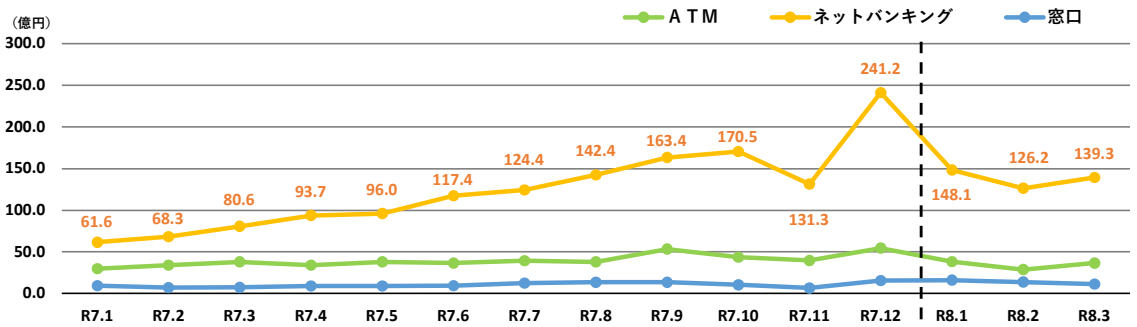


4 主な被害金等交付形態別被害額の推移(令和7年1月～)



※令和8年からは電子マネー型から電子マネーコード伝達型に呼称を変更

○振り込型の内訳について



5 固定電話及び携帯電話対策の実績について(3月末)

	累計
【固定電話】国際電話の利用休止手続件数	945,600件
【携帯電話】警察庁推奨アプリのダウンロード総数	537,500件

※ 数値はいずれも概数

