

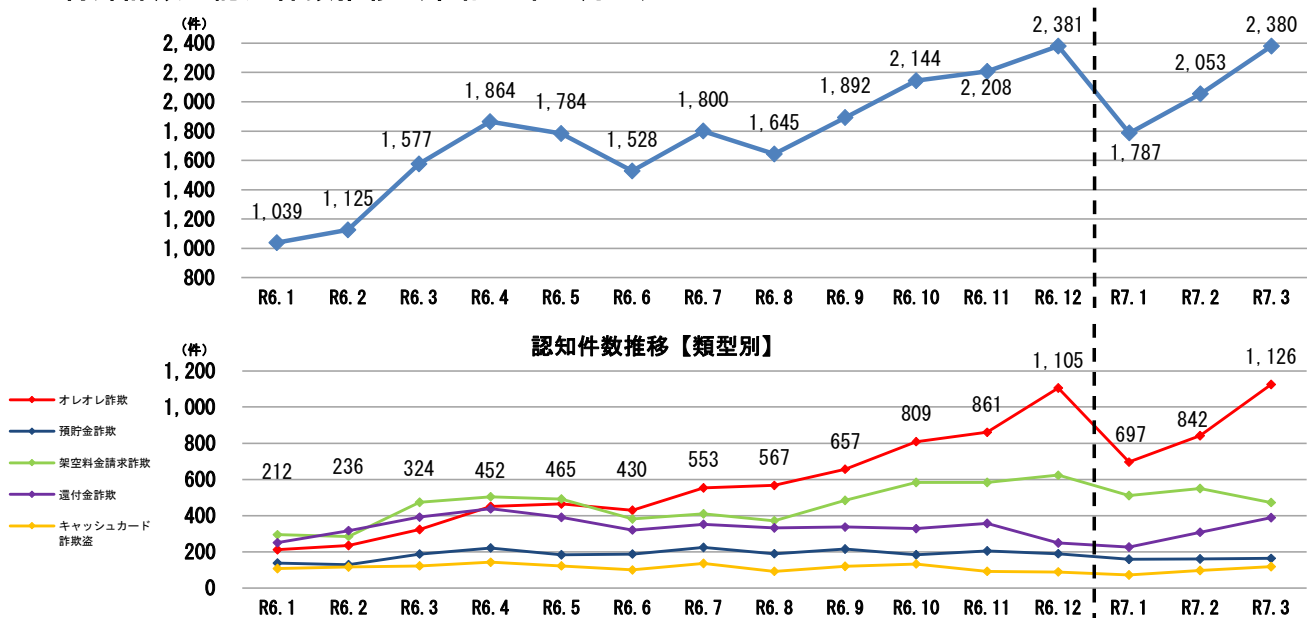
令和7年3月末における特殊詐欺の認知・検挙状況等について

◇ 令和7年3月末の認知・検挙状況

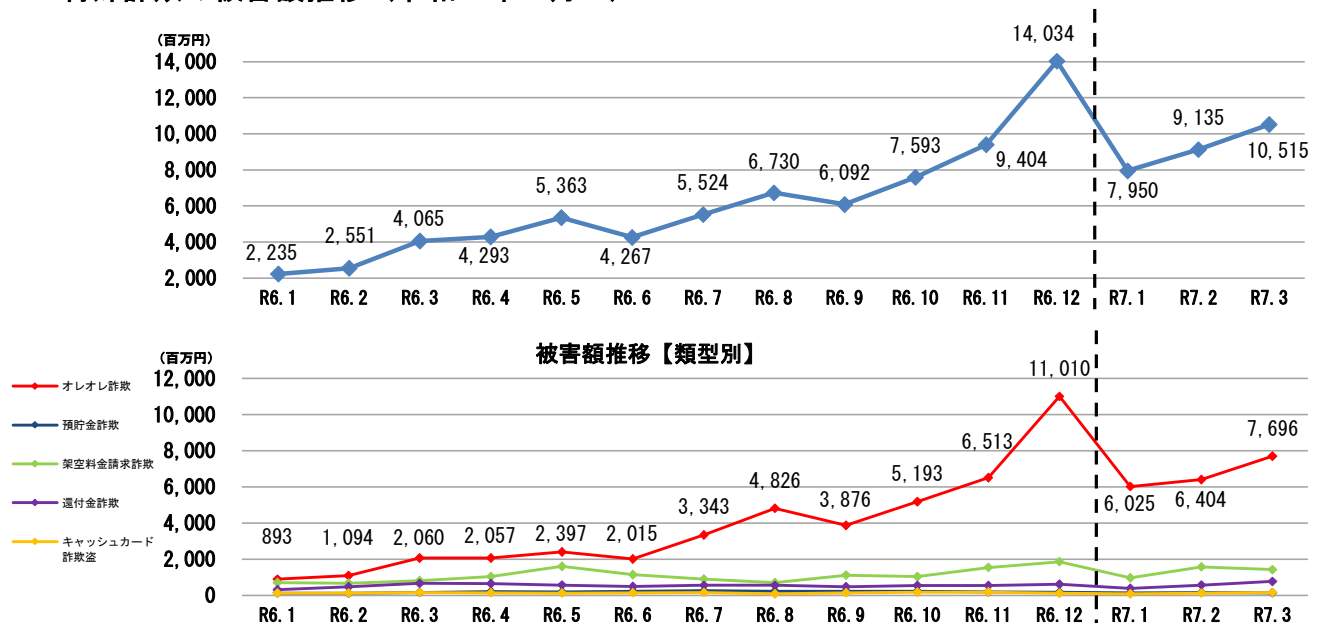
	認知件数			被害額			検挙件数			検挙人員		
	件数	前年同期比		金額	前年同期比		件数	前年同期比		人員	前年同期比	
		差異	比率(%)		差異	比率(%)		差異	比率(%)		差異	比率(%)
特殊詐欺	6,220	+2,479	+66.3	276.0	+187.5	+211.8	1,405	+51	+3.8	477	+8	+1.7
オレオレ詐欺	2,665	+1,893	+245.2	201.2	+160.8	+397.3	476	+165	+53.1	230	+63	+37.7
預貯金詐欺	485	+30	+6.6	4.5	+0.4	+10.0	317	-83	-20.8	63	-53	-45.7
架空料金請求詐欺	1,534	+481	+45.7	39.5	+17.5	+79.2	118	+52	+78.8	53	+16	+43.2
還付金詐欺	923	-37	-3.9	17.2	+2.6	+18.0	204	+4	+2.0	45	+6	+15.4
キャッシュカード詐欺盗	288	-60	-17.2	3.7	-0.6	-13.9	260	-112	-30.1	73	-24	-24.7
その他	325	+172	+112.4	9.9	+6.8	+220.2	30	+25	+500.0	13	+0	+0.0

※ その他とは、「融資保証金詐欺」、「金融商品詐欺」、「ギャンブル詐欺」、「交際あっせん詐欺」、「その他の特殊詐欺」の合計を示す。

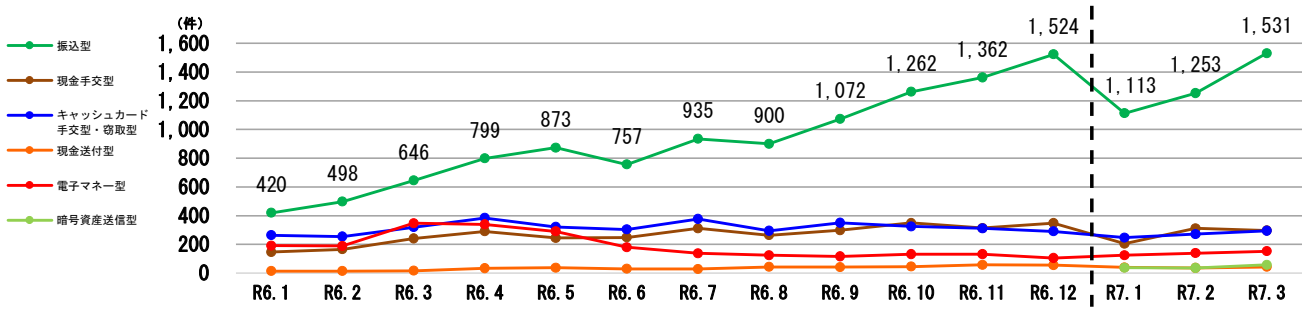
1 特殊詐欺の認知件数推移（令和6年1月～）



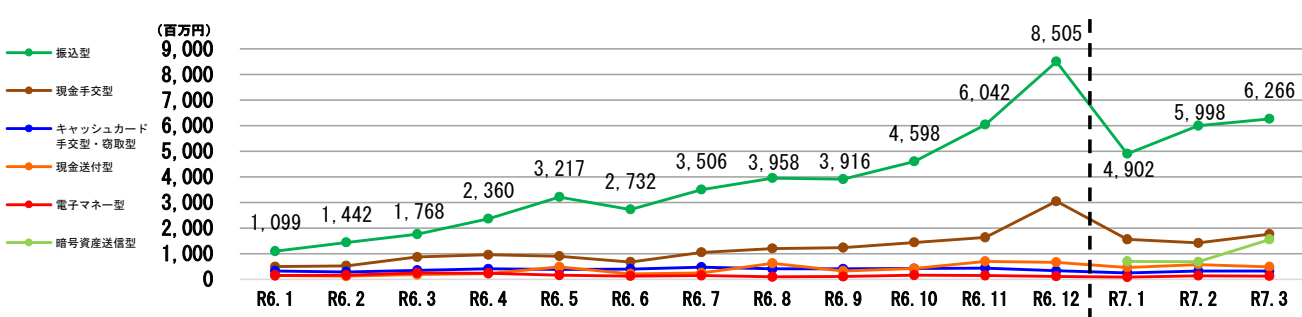
2 特殊詐欺の被害額推移（令和6年1月～）



3 交付形態別認知件数の推移（令和6年1月～）



4 交付形態別被害額の推移（令和6年1月～）



5 高齢者（65歳以上）の被害状況

高齢被害者の割合 (法人被害を除く)	特殊詐欺全体		オレオレ詐欺		預貯金詐欺		架空料金 請求詐欺		還付金詐欺		キャッシュカード 詐欺盗		その他	
	男	女	男	女	男	女	男	女	男	女	男	女	男	女
	19.8%	35.2%	14.0%	32.4%	14.6%	84.7%	24.1%	13.3%	34.2%	49.5%	20.5%	77.8%	12.5%	7.8%
	54.9%		46.4%		99.4%		37.4%		83.6%		98.3%		20.3%	