

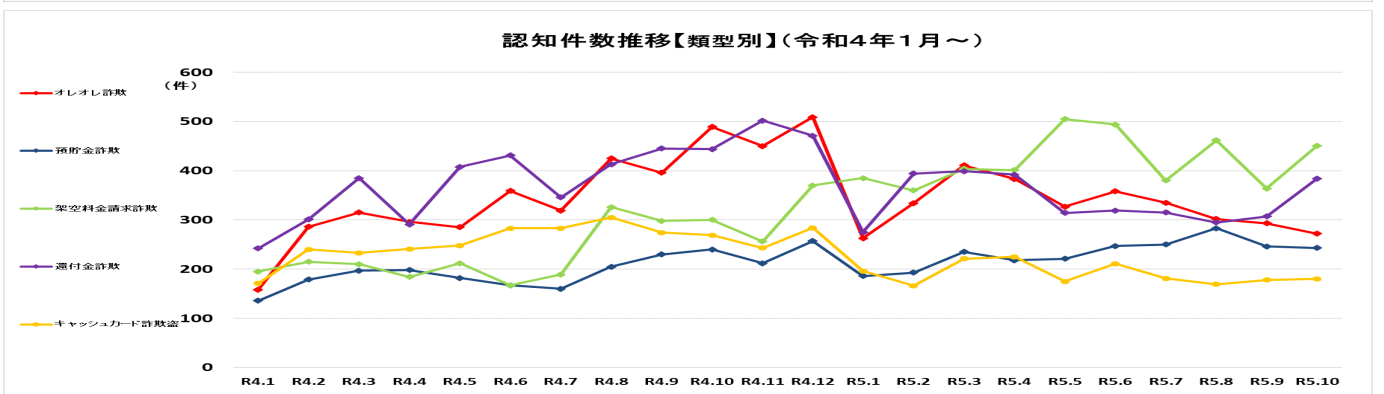
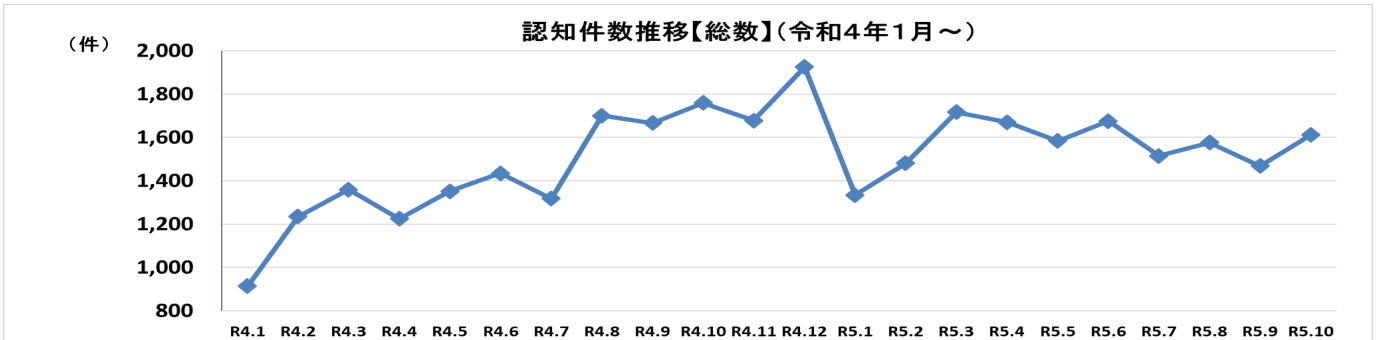
# 令和5年10月末における特殊詐欺認知・検挙状況等について

## ◇ 令和5年10月末の認知・検挙状況

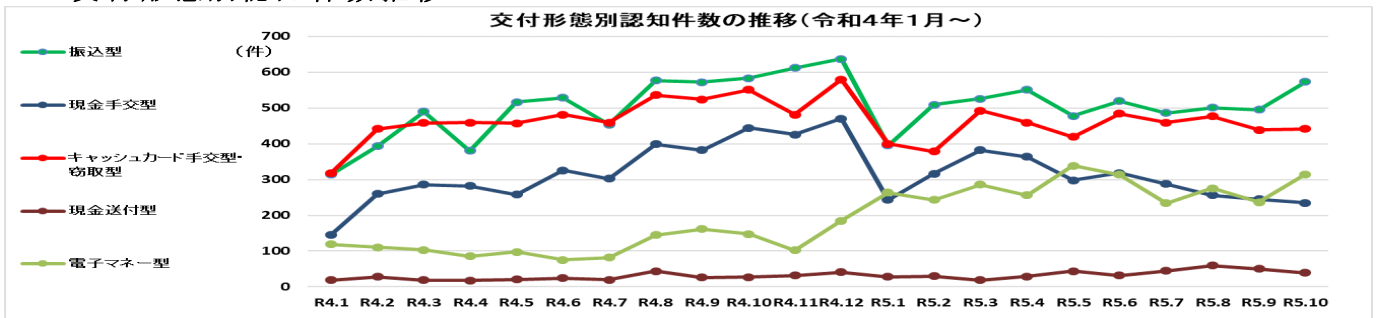
令和5年10月末	認知件数			被害額(億円)			検挙件数			検挙人員		
	件数	前年同期比		金額	前年同期比		件数	前年同期比		人員	前年同期比	
		差異	比率(%)		差異	比率(%)		差異	比率(%)		差異	比率(%)
特殊詐欺全体	15,636	+1,670	+12.0	338.6	+51.1	+17.8	5,734	+599	+11.7	1,910	+34	+1.8
オレオレ詐欺	3,278	-50	-1.5	101.3	+3.6	+3.7	1,732	+350	+25.3	768	+14	+1.9
預貯金詐欺	2,322	+428	+22.6	29.3	+6.3	+27.2	1,316	+212	+19.2	434	+5	+1.2
架空料金請求詐欺	4,206	+1,910	+83.2	112.5	+33.5	+42.3	247	+104	+72.7	120	+16	+15.4
還付金詐欺	3,394	-312	-8.4	40.2	-2.5	-5.9	871	+129	+17.4	143	+19	+15.3
キャッシュカード詐欺盗	1,902	-645	-25.3	23.3	-14.4	-38.2	1,506	-207	-12.1	377	-42	-10.0
その他	534	+339	+173.8	32.0	+24.6	+333.7	62	+11	+21.6	68	+22	+47.8

※その他とは、「融資保証金詐欺」、「金融商品詐欺」、「ギャンブル詐欺」、「交際あっせん詐欺」、「その他の特殊詐欺」の合計を示す。

### 1 特殊詐欺の認知件数推移



### 2 交付形態別認知件数推移



### 3 高齢者(65歳以上)の被害状況

高齢被害者の割合 (法人被害を除く)	特殊詐欺全体		オレオレ詐欺		預貯金詐欺		架空料金請求詐欺		還付金詐欺		キャッシュカード詐欺盗		その他	
	男	女	男	女	男	女	男	女	男	女	男	女	男	女
	22.2%	57.4%	19.0%	76.7%	8.4%	90.4%	35.1%	21.3%	25.5%	51.5%	12.9%	86.2%	13.4%	11.0%
	79.6%		95.7%		98.8%		56.4%		77.0%		99.1%		24.4%	