犯 罪 統 計 書

平成14年の犯罪

CRIMINAL STATISTICS in 2002

警 察 庁
NATIONAL POLICE AGENCY
- JAPAN -

凡　　例

1　この統計書は、犯罪統計規則（昭和40年9月16日国家公安委員会規則第４号）等に基づき、全国の都道府県警察本部から報告された資料により作成したものである。

2　本書の件数、人員の計上方法は、次のとおりである。

(1) 件　数

原則として被疑者の行為数によって計上している。ただし、１人数件又は数人数件の場合で一定の条件に該当するときは、包括１件とする等の計上方法をとっている。

(2) 人　員

同一人が数罪を犯し、又は数人が数罪を犯した場合は、法定刑の最も重い罪（法定刑が同じときは主たる罪）につき１人又は数人として計上している。

3　予備罪等の一定の犯罪については、次のような計上方法をとっている。

(1)　未遂罪及び予備罪は、殺人予備罪を除き、それぞれの既遂の罪に含めている。

(2)　盗犯等ノ防止及処分ニ関スル法律第2条、第3条及び第4条に規定する罪は、その行為態様に応じ強盗又は窃盗の罪に含めている。

(3)　暴力行為等処罰ニ関スル法律第1条、第1条の2及び第1条の3に規定する罪は、その行為態様に応じ暴行、傷害、脅迫又は器物損壊の罪に含めている。

4　本書における用語等の意義は、次のとおりである。

(1) 用　語

ア　刑法犯　　刑法（明治40年法律第45号）、爆発物取締罰則（明治17年太政官布告第32号）、決闘罪ニ関スル件（明治22年法律第34号）、暴力行為等処罰ニ関スル法律（大正15年法律第60号）、盗犯等ノ防止及処分ニ関スル法律（昭和5年法律第9号）、航空機の強取等の処罰に関する法律（昭和45年法律第68号）、火炎びんの使用等の処罰に関する法律（昭和47年法律第17号）、航空の危険を生じさせる行為等の処罰に関する法律（昭和49年法律第87号）、人質による強要行為等の処罰に関する法律（昭和53年法律第48号）、流通食品への毒物の混入等の防止等に関する特別措置法（昭和62年法律第103号）、サリン等による人身被害の防止に関する法律（平成7年法律第78号）、組織的な犯罪の処罰及び犯罪収益の規制等に関する法律（平成11年法律第136号）及び公職にある者等のあっせん行為による利得等の処罰に関する法律（平成12年法律第130号）に規定する罪をいう。

イ　交通法令違反　　道路交通法（昭和35年法律第105号)、道路運送法（昭和26年法律第183号）、道路運送車両法（昭和26年法律第185号)、道路法（昭和27年法律第180号）、自動車損害賠償保障法（昭和30年法律第97号）、高速自動車国道法（昭和32年法律第79号）、駐車場法（昭和32年法律第106号)、自動車の保管場所の確保等に関する法律（昭和37年法律第145号)、土砂等を運搬する大型自動車による交通事故の防止等に関する特別措置法（昭和42年法律第131号)、タクシー業務適正化臨時措置法（昭和45年法律第75号)、貨物運送取扱事業法（平成元年法律第82号)、貨物自動車運送事業法（平成元年法律第83号）、スパイクタイヤ粉じんの発生の防止に関する法律（平成２年法律第55号）及び自動車運転代行業の業務の適性化に関する法律（平成13年法律第57号）に規定する罪をいう。

ウ　特別法犯　　刑法犯を除くすべての犯罪（条例に規定するものを含む。）をいう。

エ　包括罪種　　刑法犯のうち、被害法益、犯罪態様等の観点から類似性の強い罪種を包括した分類名称をいう。

なお、包括罪種の名称及び内訳罪名の一覧は、別表のとおりである。

オ　重要犯罪・重要窃盗犯　　治安情勢を観察する場合に、統計上、その指標となる犯罪として掲げるものをいう。

重要犯罪とは、殺人、強盗、放火、強姦、略取誘拐及び強制わいせつをいう。

重要窃盗犯とは、侵入盗、自動車盗、ひったくり及びすりをいう。

カ　認知件数　　警察において発生を認知した事件の数をいう。

キ　検挙件数　　刑法犯において警察で事件を送致・送付又は微罪処分をした件数をいい、特に断りのない限り、解決事件の件数を含む。

ク　検挙人員　　警察において検挙した事件の被疑者の数をいい、解決事件に係る者を含まない。

ケ　補導人員　　警察において触法少年として補導した少年の数をいう。

コ　解決事件（件数）　　刑法犯として認知され、既に統計に計上されている事件であって、これを捜査した結果、刑事責任無能力者の行為であること、基本事実がないことその他の理由により犯罪が成立しないこと又は訴訟条件・処罰条件を欠くことが確認された事件（件数）をいう。

サ　送致件数・送致人員　　特別法犯において、警察で事件を送致・送付した件数・被疑者数をいう。

シ　成人事件・少年事件・成人少年共犯事件　　成人事件とは20歳以上の者が犯した事件を、少年事件とは14歳以上20歳未満の者が犯した事件をいい、両者の共犯事件を成人少年共犯事件という。

ス　犯罪少年　　特に断りのない限り、犯行時及び処理時の年齢がともに14歳以上20歳未満の少年をいう。

セ　触法少年　　14歳未満で刑罰法令に触れる行為をした少年をいう。

ソ　既届（事件）　　犯罪の発生について、警察が認知する以前に、被害者又はその代理人等から自発的に警察に届出のあったこと（事件）をいう。

タ　特別な名称について

(ｱ)　嬰児殺　　１年未満の乳児を殺害（未遂を含む）したものをいう。

(ｲ)　交通業過　道路上の交通事故に係る業務上（重）過失致死傷罪及び危険運転致死傷罪をいう。

(ｳ)　交通４法　交通法令違反で規定する１３法令のうち、道路交通法、道路運送車両法、自動車損害賠償保障法、自動車の保管場所の確保等に関する法律をいう。

(ｴ)　侵入盗　　住宅又は住宅以外の建物に侵入し、金品を窃取するものをいう。

(ｵ)　乗り物盗　自動車、オートバイ又は自転車を窃取するものをいう。

(ｶ)　非侵入盗　侵入盗及び乗り物盗以外の窃盗をいう。

(ｷ)　往来妨害「鉄道関係」・「その他」　　「鉄道関係」とは、電汽車往来危険罪（刑法第125条第1項）、電汽車往来危険転覆罪（同第127条前段）、電汽車転覆罪（同第126条第1項）及び船車覆没致死罪（同第126条第3項）をいい、「その他」とは、上記の罪以外の往来妨害罪をいう。

チ　検　挙　率　　認知件数に対する検挙件数の割合を百分比で表したものをいい、その算式は次による。

$$\frac{\text{検挙件数(解決件数を含む。)}}{\text{認知件数}} \times 100$$

(2)　符　号

ア　「－」　　該当数字のないもの

イ　「…」　　数字が得られないもの

(3)　そ　の　他

この統計書に使用されている年次は、すべて暦年である。

5　この統計書について質疑又は意見のある場合は、警察庁刑事局刑事企画課(TEL03(3581)0141 内線4053～4055)あて連絡願いたい。

別　　表

（包括罪種）	（罪　種）	（内　訳　罪　名　）
凶悪犯	殺	人…殺人罪、嬰児殺、殺人予備罪、自殺関与罪
	強	盗…強盗殺人罪（致死を含む。）、強盗傷人罪、強盗強姦罪（致死を含む。） 強盗罪・準強盗罪（強盗予備、事後強盗、昏睡強盗）
	放	火…放火罪、消火妨害罪
	強	姦…強姦罪、強姦致死傷罪
粗暴犯	凶器準備集合	…凶器準備集合罪、凶器準備結集罪
	暴	行…暴行罪
	傷	害…傷害罪、傷害致死罪、現場助勢罪
	脅	迫…脅迫罪、強要罪
	恐	喝…恐喝罪
窃盗犯	窃	盗…窃盗罪
知能犯	詐	欺…詐欺罪、準詐欺罪
	横	領…横領罪、業務上横領罪
	偽	造…通貨偽造罪、文書偽造罪、支払用カード偽造罪、有価証券偽造罪、印章偽造罪
	汚	職…賄賂罪（収賄罪・贈賄罪）、職権濫用罪（致死傷を含む。）
	あっせん利得	…公職にある者等のあっせん行為による利得等の処罰に関する法律に規定する罪 処罰法
	背	任…背任罪
風俗犯	賭	博…普通賭博罪、常習賭博罪、賭博開帳等罪
	わ い せ	つ…強制わいせつ罪（致死傷を含む。）、公然わいせつ罪、わいせつ物頒布等罪
その他	上記以外の罪種	

平成１４年の犯罪
目　　次

凡　例

犯罪の概況……(1)

第１　刑　法　犯

総　　括

1　罪種・態様別　認知・検挙件数及び検挙人員…… 1
2　罪種別　既遂・未遂・予備別　認知・検挙件数及び検挙人員…… 3
3　年次別　府県別　罪種別　認知・検挙件数及び検挙人員…… 6
4　年次別　府県別　強盗　手口別　認知・検挙件数及び検挙人員…… 100
5　年次別　府県別　窃盗　手口別　認知・検挙件数及び検挙人員…… 112
6　年次別　府県別　詐欺　手口別　認知・検挙件数及び検挙人員…… 145

認知状況

(認知の端緒)
7　罪種別　認知の端緒別　認知件数…… 168
8　窃盗　手口別　認知の端緒別　認知件数…… 172
9　府県別　認知の端緒別　認知件数…… 176
(発生時間帯)
10　罪種別　発生時間帯別　認知件数…… 180
11　窃盗　手口別　発生時間帯別　認知件数…… 182
(発生曜日)
12　罪種別　発生曜日別　認知件数…… 184
13　窃盗　手口別　発生曜日別　認知件数…… 185
(発生場所等)
14　罪種別　発生場所別　認知件数…… 186
15　窃盗　手口別　発生場所別　認知件数…… 192
16　特定罪種別　犯罪供用物別　認知件数…… 198

検挙状況

(検挙活動)
17　罪種別　成人・少年事件別　共犯形態別　検挙件数…… 200
18　窃盗　手口別　成人・少年事件別　共犯形態別　検挙件数…… 204
19　罪種別　主たる被疑者の犯行時の年齢別　検挙件数（総数表・女表）…… 208
20　窃盗　手口別　主たる被疑者の犯行時の年齢別　検挙件数（総数表・女表）…… 212
21　罪種別　主たる被疑者特定の端緒別　検挙件数　（警察活動）（総数表）…… 216
22　窃盗　手口別　主たる被疑者特定の端緒別　検挙件数（警察活動）（総数表）…… 218
23　罪種別　主たる被疑者特定の端緒別　検挙件数（民間協力等）…… 220

24　窃盗　手口別　主たる被疑者特定の端緒別　検挙件数（民間協力等）…… 222
25　罪種別　主たる被疑者特定の端緒を得た係別　検挙件数…… 223
26　罪種別　被疑者特定の端緒を得た係別　検挙人員…… 224
27　窃盗　手口別　主たる被疑者特定の端緒を得た係別　検挙人員…… 226
28　罪種別　身柄措置別　送致別　検挙人員…… 228
29　窃盗　手口別　身柄措置別　送致別　検挙人員…… 230
(犯行の広域性等)
30　罪種別　主たる被疑者の逃走時の交通手段別　検挙件数…… 232
31　窃盗　手口別　主たる被疑者の逃走時の交通手段別　検挙件数…… 234
32　財産犯　主たる盗品等の処分先別　検挙件数…… 236
33　罪種別　被疑者の犯行府県数別　検挙人員…… 238
34　窃盗　手口別　被疑者の犯行府県数別　検挙人員…… 240
(犯行供用物)
35　特定罪種別　犯罪供用物別　検挙件数…… 242
(犯行の動機・原因等)
36　罪種別　犯行の直接の動機・原因別　検挙人員（総数表・女表）…… 244
37　刑法犯　罪種別　被疑者の精神障害等の有無別　検挙人員（総数表・女表）…… 248
(被疑者の身上)
38　罪種別　犯行時の職業別　検挙人員…… 250
39　窃盗　手口別　犯行時の職業別　検挙人員…… 256
40　罪種別　犯行時の年齢別　検挙人員（総数表・女表）…… 262
41　窃盗　手口別　犯行時の年齢別　検挙人員（総数表・女表）…… 266
42　年次別　犯行時の年齢・性別　検挙人員…… 270
(前科等)
43　罪種別　初犯者・再犯者別　再犯者の前回処分別　検挙人員…… 274
44　罪種別　前科数別　検挙人員（成人表）…… 276
45　窃盗　手口別　前科数別　検挙人員（成人表）…… 278

犯罪被害状況

(被害財物)
46　財産犯　被害額・回復額及び被害品別　認知・検挙件数…… 280
47　財産犯（窃盗を除く）被害程度別　認知件数…… 286
48　窃盗　手口別　被害程度別　認知件数…… 288
49　年次別　財物被害額及び被害回復額…… 292
(被害者)
50　特定罪種別　死傷別　被害者数…… 293
51　罪種別　被害者の年齢・性別　認知件数…… 294
52　罪種別　被害者の職業別　認知件数…… 298
53　罪種別　被疑者と被害者との関係別　検挙件数…… 302
54　罪種別　被害者の世帯構成別　認知件数…… 304

第２　特　別　法　犯

総　括

55　法令別　送致件数及び措置別　送致人員…… 307
56　年次別　法令別　送致件数及び送致人員…… 316
57　法令別　身柄措置別　送致別　送致人員…… 334
58　府県別　主要法令別　送致件数及び送致人員…… 336

選挙違反

59　各種選挙違反の適条別　送致件数及び送致人員…… 340

軽犯罪・小暴力

60　軽犯罪法違反　違反態様別　送致件数及び送致人員…… 342
61　年次別　迷惑防止条例違反の行為別　送致件数及び送致人員…… 343
（付表）　迷惑防止条例の制定都道府県数…… 343

風俗関係事犯

62　風俗営業等の規制及び業務の適正化等に関する法律違反等　送致件数及び送致人員…… 344
63　無許可風俗営業及び無届風俗関連営業等　業態別　被疑者の本来の営業別送致件数…… 348
64　府県別　風俗営業等の規制及び業務の適正化等に関する法律違反等　業態別
送致件数及び行政処分件数…… 350
（付表１）　風俗営業等の業態別　許可及び届出数…… 352
（付表２）　風俗営業等の業態別　行政処分件数の内訳…… 353

売春事犯

65　売春事犯　法令適条別等　送致件数…… 354
66　売春事犯　法令適条別等　送致人員…… 356
67　府県別　売春事犯　法令適条別　送致件数及び送致人員…… 358

銃砲刀剣類所持等取締法

68　銃砲刀剣類所持等取締法違反　適条別　送致件数・人員及び押収物件数…… 362
69　府県別　銃砲刀剣類所持等取締法違反　送致件数・人員及び押収物件数…… 370
70　けん銃の製造国・入手方法及び出所別　押収物件数…… 376
71　銃砲刀剣類の入手方法別　押収物件数…… 377
（付表１）　年次別　銃砲刀剣類　物件別　所持許可数…… 378
（付表２）　猟銃・空気銃の所持許可異動状況…… 378
（付表３）　年次別　銃砲による事故の発生件数及び死傷者数…… 378

火薬類取締法

72　火薬類取締法違反　適条別　送致件数・人員及び押収物件数量…… 379
73　年次別　火薬類取締法違反　適条別　送致件数…… 379
74　年次別　火薬類取締法違反　適条別　送致人員…… 379
75　府県別　火薬類取締法違反　適条別　送致件数及び送致人員…… 380
（付表１）　火薬類　種類別　運搬届出数…… 381
（付表２）　猟銃用火薬類等　態様別　許可状況…… 381
（付表３）　年次別　火薬類取締対象事業所数…… 381
（付表４）　年次別　火薬類による事故発生件数及び死傷者数…… 381

環境関係事犯

76　環境関係事犯　法令別　公害態様別　送致件数…… 382
77　年次別　環境関係事犯　公害態様別　送致件数…… 383
（付表１）　環境関係苦情受理状況…… 383
（付表２）　環境関係苦情処理状況…… 383

出資の受け入れ、預り金及び金利等の取締りに関する法律（出資法）

78　年次別　出資法違反　違反態様別　送致件数…… 384
79　年次別　出資法違反　違反態様別　送致人員…… 384

質屋・古物営業法

80　年次別　質屋・古物営業法違反　適条別　送致件数及び送致人員…… 385
（付表）質屋・古物営業許可数…… 385

関税法・外国為替及び外国貿易管理法

81　関税法・外国為替及び外国貿易管理法　適条別　送致件数・人員
及び検挙の端緒…… 386

薬物事犯

82　薬物事犯　違反態様別　送致件数及び送致人員…… 387
83　年次別　薬物押収状況…… 387

外国人登録法

84　外国人登録法違反　国籍別　違反態様別　送致件数及び送致人員…… 388

出入国管理及び難民人認定法違反

85　出入国管理及び難民人認定法違反　国籍別　適条別　送致件数及び送致人員…… 390

宅地建物取引業法

86　年次別　宅地建物取引業法違反　違反態様別　送致件数及び送致人員…… 392

第３　交　通　犯　罪

87　年次別　交通業過事件　罪種別　送致件数及び送致人員…… 393
88　年次別　ひき逃げ・無申告事件　発生・検挙件数…… 393
89　年次別　道路交通法等違反　違反態様別　送致・告知件数…… 394
90　道路交通法違反　違反態様別　送致・告知件数…… 395
（１）車両等の運転に関する違反の態様…… 395
（２）違反者の運転車種別…… 395
（３）軽車両・歩行者等の違反…… 396
91　府県別　ひき逃げ・無申告事件　発生・検挙件数…… 397
92　府県別　年次別　交通事故　発生件数及び死傷者数…… 398
93　府県別　交通業過事件　罪種別　送致件数及び送致人員…… 400
94　府県別　ひき逃げ事件の逃走の動機（人身）…… 403
95　府県別　危険運転致死傷罪　検挙件数　検挙人員　及び　類型別適用件数…… 404
96　府県別　道路交通法違反　違反態様別　送致・告知件数（車両等の違反）…… 406
97　府県別　年次別　道路交通法違反　送致・告知件数（車両等の違反）…… 408

第４　少　年　犯　罪

犯罪少年

98　年次別　罪種別　年齢・学職別　検挙人員…… 409
99　罪種別　年齢・学職別　検挙人員（総数表・女表）…… 410
100　窃盗　手口別　年齢・学職別　検挙人員（総数表・女表）…… 414
101　罪種別　年齢・学職別　両親の状態別　検挙人員…… 418
102　罪種別　初犯・再犯別　再犯者の前回処分別　検挙人員…… 420
103　罪種別　年齢・学職別　非行場所別　検挙人員…… 422
104　罪種別　年齢・学職別　非行の直接の動機・原因別　検挙人員…… 424
105　罪種別　年齢・学職別　非行時の背景・保護者の態度等別　検挙人員…… 426
106　府県別　罪種別　検挙人員…… 428
107　府県別　学職別　検挙人員…… 431
108　罪種別　年齢・学職別　身柄措置・送致別　検挙人員（総数表・女表）…… 432
109　年次別　包括罪種別　検挙人員及び人口比…… 436

触法少年

110　罪種別　年齢・児童・生徒別　補導人員…… 438
111　窃盗　手口別　年齢・児童・生徒別　補導人員…… 440
112　罪種別　年齢・児童・生徒別　両親の状態別　補導人員…… 442
113　罪種別　年齢・児童・生徒別　非行場所別　補導人員…… 444

114　罪種別　年齢・児童・生徒別　非行の直接の動機・原因別　補導人員…… 446
115　罪種別　年齢・児童・生徒別　非行時の背景・保護者の態度等別　補導人員…… 448
116　府県別　児童・生徒別　補導人員…… 452
117　罪種別　年齢・児童・生徒別　措置別　補導人員…… 453

福祉犯罪等

118　少年の福祉を害する犯罪の送致件数・人員及び被害者数…… 454
119　青少年保護育成条例・テレクラ規制条例違反　都道府県別　違反態様別
送致件数及び送致人員…… 459

第５　暴　力　団　犯　罪

120　罪種別　地位別　検挙件数及び検挙人員…… 463
121　罪種別　系列別　検挙件数及び検挙人員…… 464
122　罪種別　逮捕・地位別　検挙人員…… 468
123　罪種別　年齢別　検挙人員…… 472
124　罪種別　前科数別　刑法犯検挙人員（成人表）…… 476

第６　公　務　員　犯　罪

125　特定罪種別　所属別　検挙人員…… 477
126　年次別　特定罪種別　所属別　検挙人員…… 478
127　年次別　罪種別　公務員犯罪　検挙人員…… 480

第７　外　国　人　犯　罪

128　年次別　外国人による犯罪の検挙件数及び検挙人員…… 481
129　罪種別　国籍別　外国人による犯罪の検挙件数及び検挙人員…… 482
130　罪種別　国籍別　来日外国人による犯罪の検挙件数及び検挙人員…… 490
131　刑法犯　年次別　国籍別　来日外国人による検挙件数及び検挙人員…… 498
132　特別法犯　年次別　国籍別　来日外国人による送致件数及び送致人員…… 502
133　刑法犯　罪種別　国籍別　外国人に対する犯罪の認知件数…… 506
（付表１）年次別　国籍別　正規入国外国人数…… 508
（付表２）府県別　国籍別　外国人登録人員…… 510

第８　そ　の　他

134　年次別　府県別 自動車盗　回復件数・回復率 …… 513
135　年次別　府県別 オートバイ盗　回復件数・回復率 …… 514

136　年次別　府県別 自転車盗　回復件数・回復率 …… 515
137　府県別　乗り物盗　盗難車両の処分別　被害回復件数…… 516
138　年次別　保護取扱状況…… 519
139　捜索願出のあった家出人の職業・年齢及び原因別人員…… 520
140　態様別　家出人の発見別人員…… 522
141　態様別　家出人の措置別人員…… 522
142　原因・動機別 年齢別 自殺者数…… 524
143　年次別　年齢別　人口　…… 526
144　年次別　府県別　人口　…… 528

犯　罪　の　概　況

重 要 犯 罪 の 状 況

重要犯罪　罪種別　認知件数の構成比

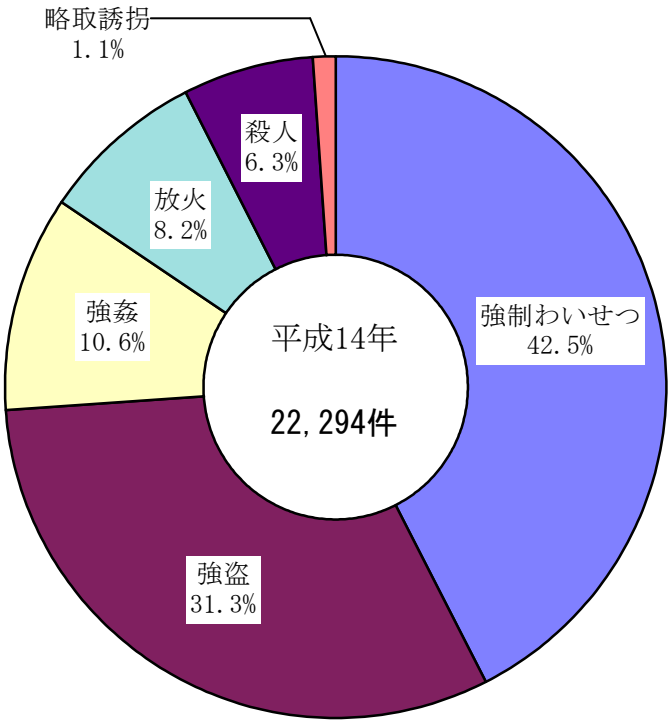

重要犯罪の認知・検挙状況の推移

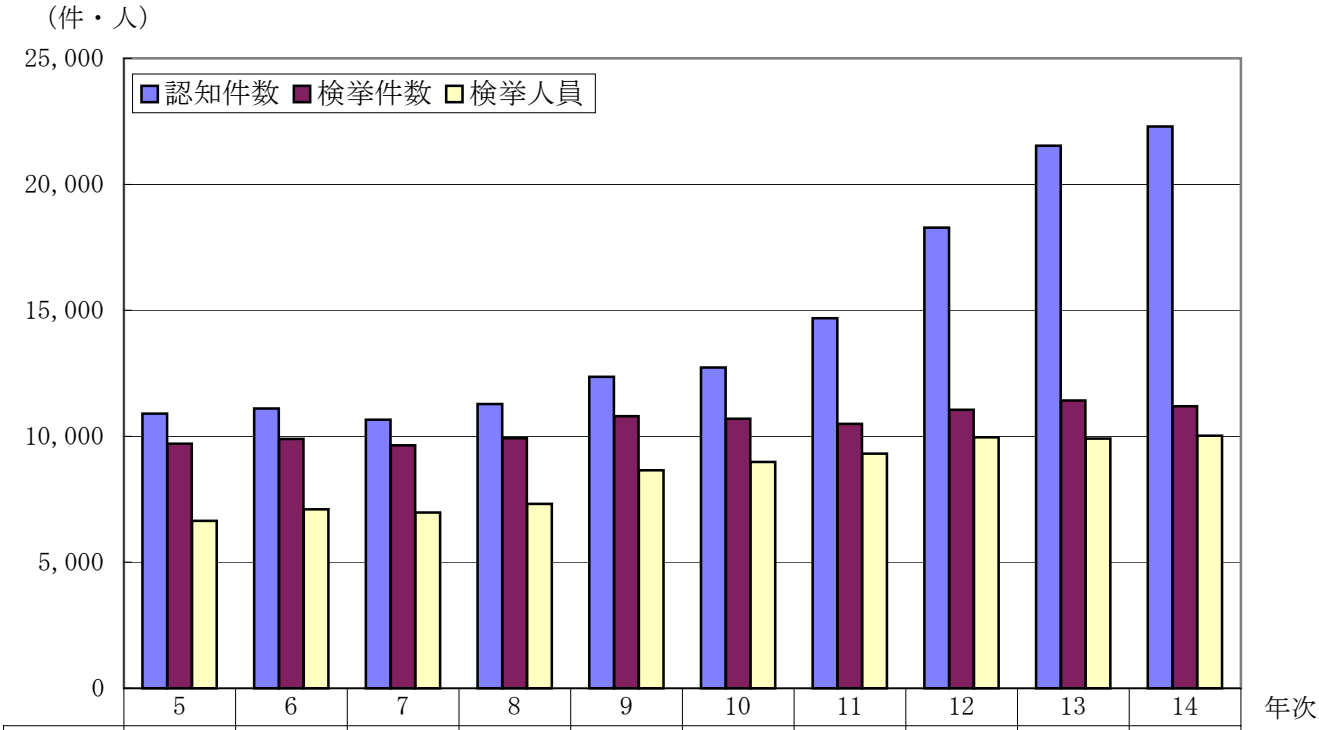

	5	6	7	8	9	10	11	12	13	14
認知件数	10,903	11,103	10,652	11,286	12,366	12,725	14,682	18,281	21,530	22,294
検挙件数	9,701	9,891	9,643	9,925	10,798	10,700	10,491	11,049	11,418	11,186
検挙人員	6,646	7,102	6,969	7,323	8,654	8,980	9,307	9,954	9,905	10,029

強盗　認知件数の推移

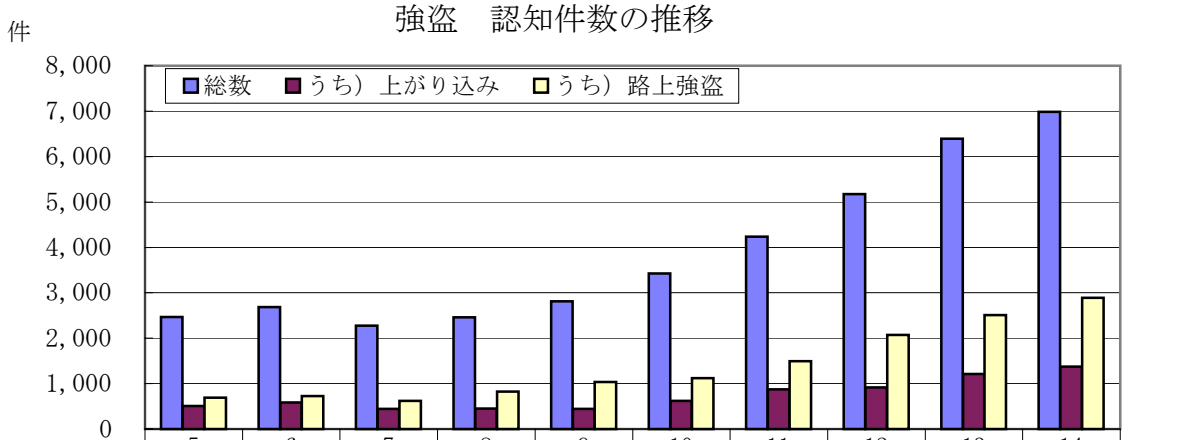

	5	6	7	8	9	10	11	12	13	14
総数	2,466	2,684	2,277	2,463	2,809	3,426	4,237	5,173	6,393	6,984
うち）上がり込み	504	583	444	450	446	617	872	919	1,210	1,371
うち）路上強盗	691	724	620	826	1,034	1,119	1,495	2,070	2,509	2,888

強制わいせつ　認知・検挙状況の推移

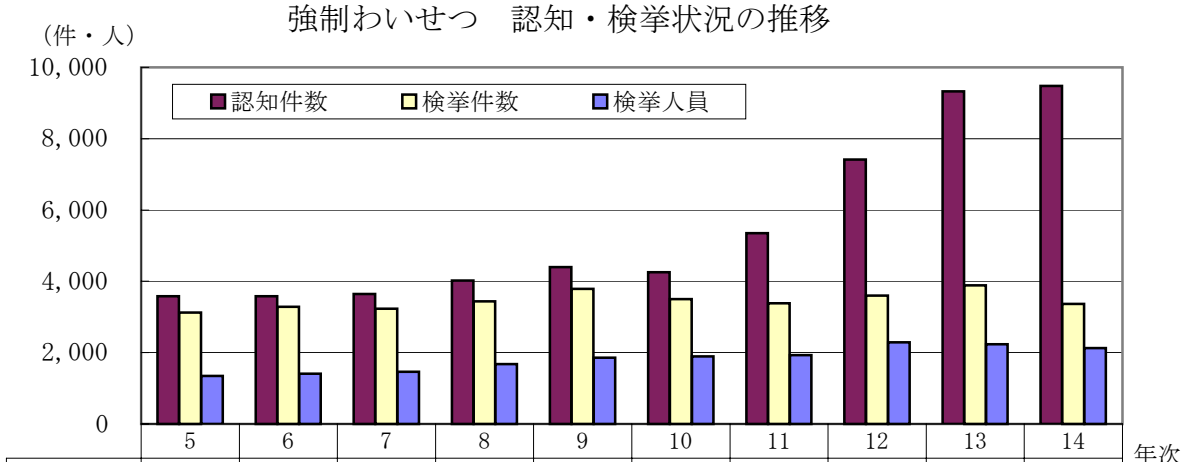

	5	6	7	8	9	10	11	12	13	14
認知件数	3,581	3,580	3,644	4,025	4,398	4,251	5,346	7,412	9,326	9,476
検挙件数	3,123	3,282	3,232	3,438	3,786	3,498	3,388	3,602	3,887	3,367
検挙人員	1,344	1,412	1,464	1,675	1,854	1,890	1,926	2,286	2,236	2,130

都道府県別　重要犯罪・重要窃盗犯　犯罪率

都道府県	重要犯罪	重要窃盗犯	都道府県	重要犯罪	重要窃盗犯	都道府県	重要犯罪	重要窃盗犯
全国	17.5	375.5	山梨	12.1	334.6	島根	12.4	130.6
北海道	12.4	286.0	長野	10.2	196.7	岡山	13.9	287.1
青森	10.8	123.2	静岡	14.3	248.4	広島	19.9	300.8
岩手	7.7	115.0	富山	11.8	152.7	山口	11.3	216.9
宮城	15.2	295.2	石川	12.4	233.5	徳島	10.9	183.0
秋田	8.2	119.0	福井	10.0	212.6	香川	12.2	252.0
山形	7.2	103.0	岐阜	15.1	355.6	愛媛	9.5	222.0
福島	13.1	240.4	愛知	14.2	562.4	高知	14.0	193.2
東京	21.9	438.9	三重	13.0	331.4	福岡	19.9	580.0
茨城	19.8	508.0	滋賀	16.6	298.7	佐賀	16.8	251.8
栃木	17.7	374.6	京都	25.3	332.4	長崎	9.0	127.0
群馬	15.7	402.2	大阪	29.9	563.9	熊本	12.3	206.1
埼玉	21.4	475.4	兵庫	16.5	455.3	大分	9.5	176.9
千葉	25.8	591.0	奈良	12.7	306.3	宮崎	9.3	232.4
神奈川	21.1	414.8	和歌山	13.9	267.9	鹿児島	11.0	169.6
新潟	11.4	171.0	鳥取	16.0	150.8	沖縄	15.7	408.7

注　1　犯罪率とは、人口１０万人当たりの認知件数である。
　　2　犯罪率の算出には、平成14年10月1日現在の推計人口（総務省統計局）を用いた。

重　要　窃　盗　犯　の　状　況

重要窃盗犯　手口別　認知件数の構成比

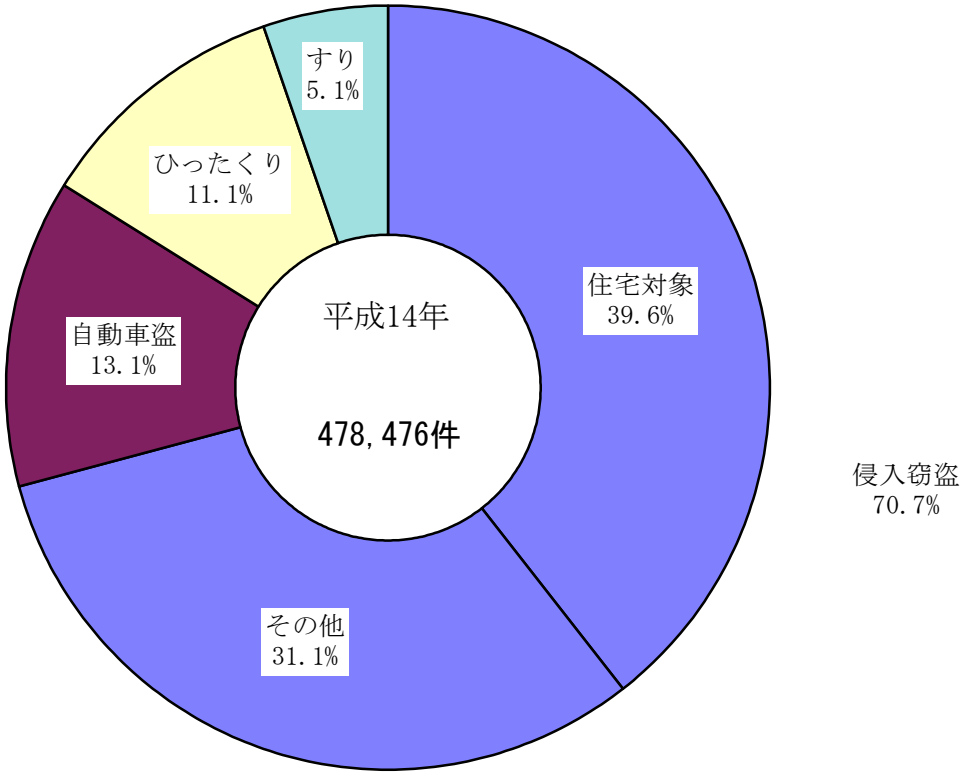

重要窃盗犯の認知・検挙状況の推移

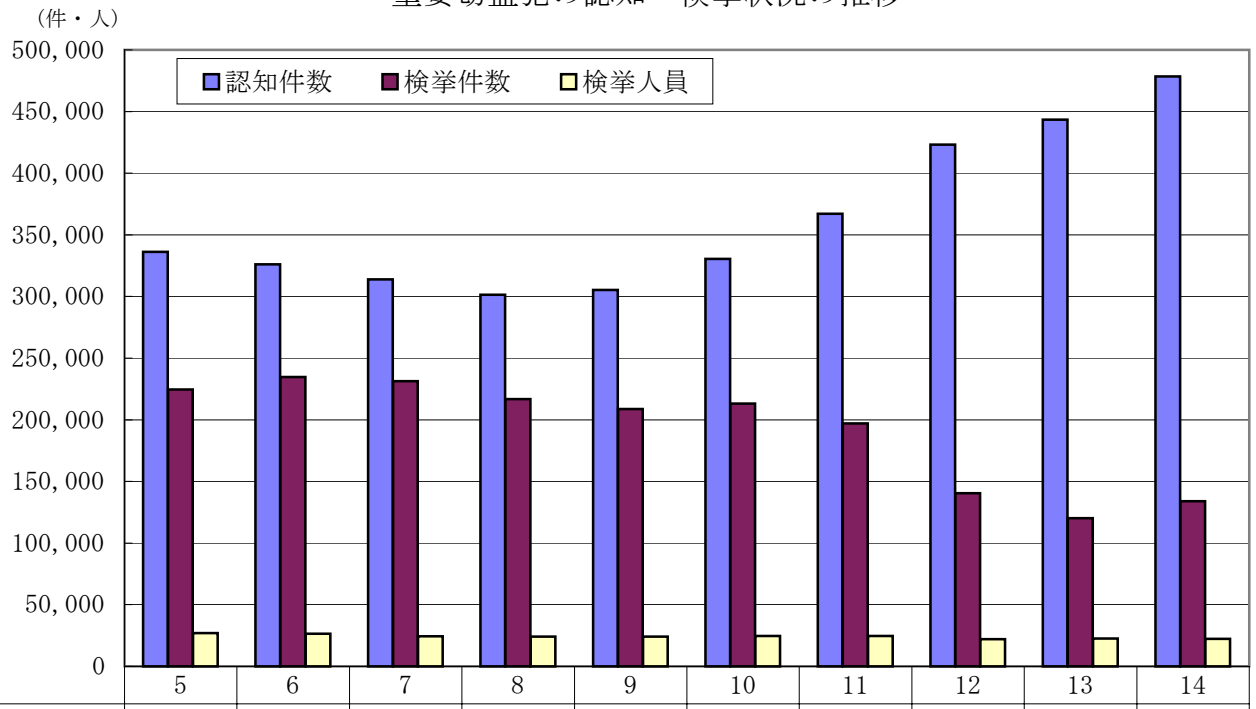

	5	6	7	8	9	10	11	12	13	14
認知件数	336,235	325,987	313,922	301,310	305,328	330,369	367,174	423,281	443,502	478,476
検挙件数	224,499	234,735	231,226	216,794	208,847	213,261	197,011	140,351	120,183	133,960
検挙人員	27,114	26,475	24,423	24,023	24,213	24,533	24,533	22,126	22,493	22,425

年次

空き巣ねらい　認知・検挙状況の推移

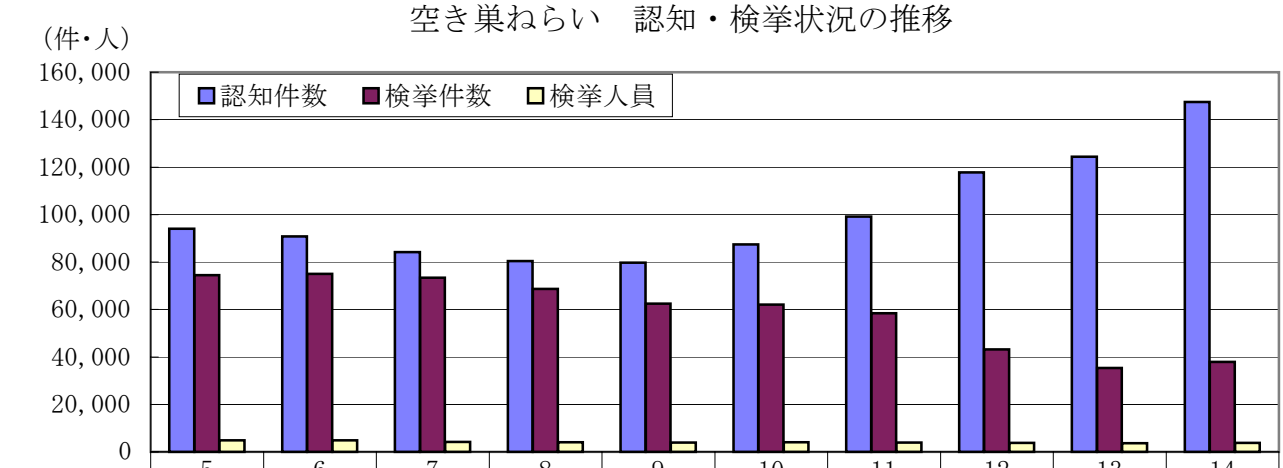

	5	6	7	8	9	10	11	12	13	14
認知件数	94,076	90,823	84,224	80,361	79,746	87,393	99,174	117,725	124,387	147,500
検挙件数	74,465	75,063	73,378	68,716	62,427	62,106	58,433	43,163	35,319	37,950
検挙人員	4,830	4,895	4,226	4,026	3,920	4,064	3,963	3,734	3,678	3,721

年次

金庫破り　認知・検挙状況の推移

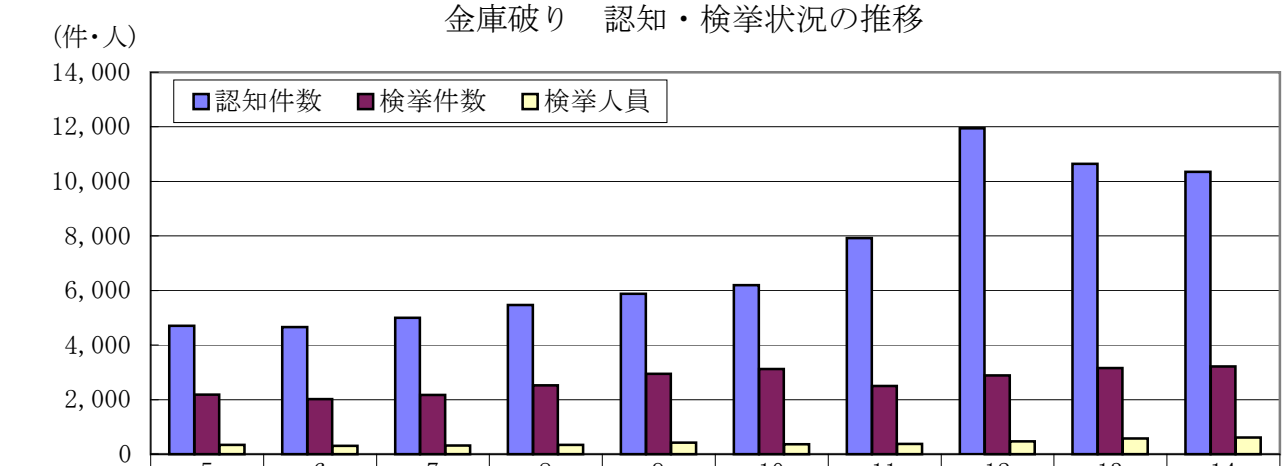

	5	6	7	8	9	10	11	12	13	14
認知件数	4,709	4,655	4,996	5,474	5,885	6,197	7,923	11,942	10,643	10,345
検挙件数	2,181	2,021	2,167	2,523	2,945	3,120	2,494	2,881	3,154	3,212
検挙人員	337	307	315	335	420	369	376	472	577	615

年次

事務所荒し　認知・検挙状況の推移

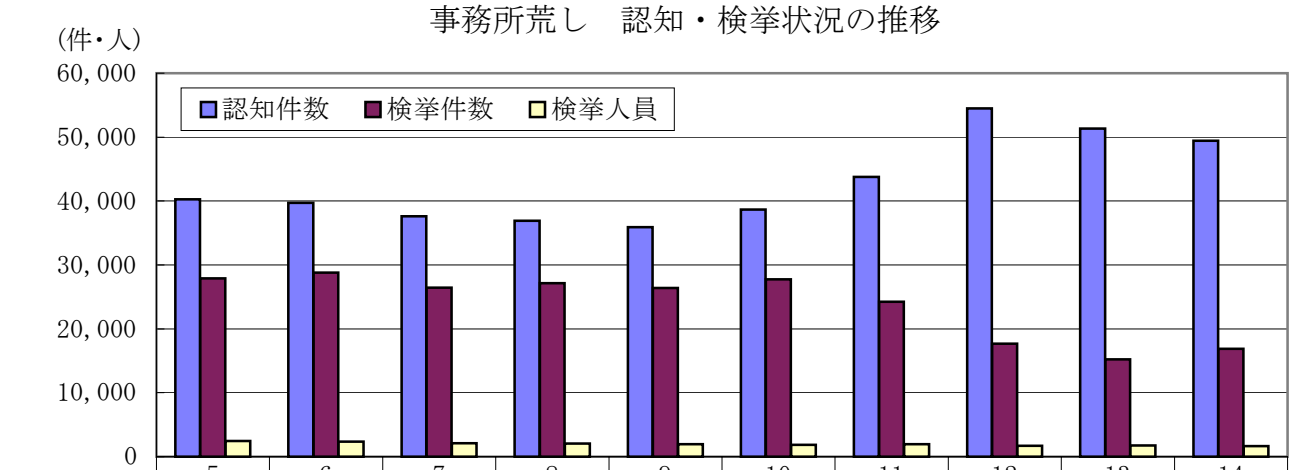

	5	6	7	8	9	10	11	12	13	14
認知件数	40,287	39,694	37,603	36,926	35,921	38,668	43,781	54,483	51,333	49,411
検挙件数	27,913	28,801	26,451	27,150	26,413	27,771	24,222	17,670	15,235	16,897
検挙人員	2,459	2,368	2,090	2,073	1,956	1,865	1,968	1,718	1,774	1,648

年次

自動車盗　認知件数の推移

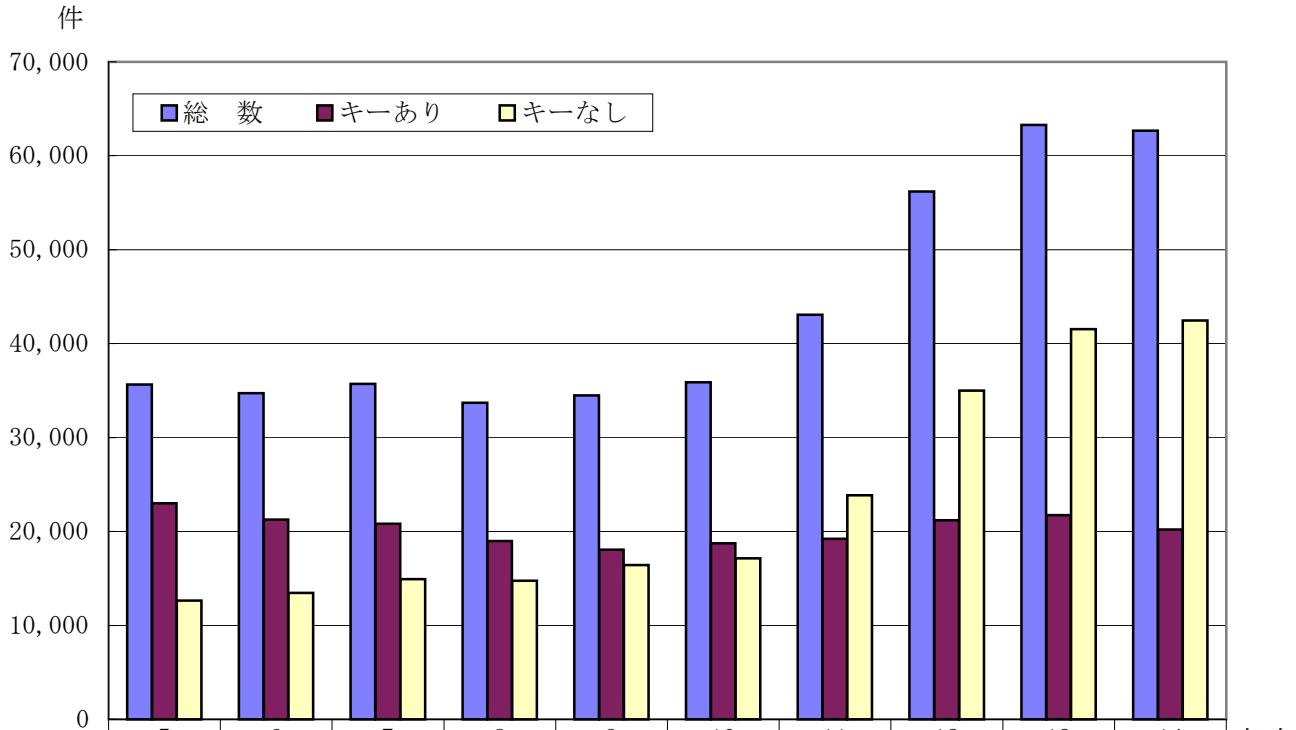

	5	6	7	8	9	10	11	12	13	14
総　数	35,648	34,725	35,730	33,722	34,489	35,884	43,092	56,205	63,275	62,673
キーあり	23,002	21,276	20,807	18,981	18,052	18,752	19,234	21,195	21,743	20,204
キーなし	12,646	13,449	14,923	14,741	16,437	17,132	23,858	35,010	41,532	42,469

年次

自動車盗　被害程度別　認知件数

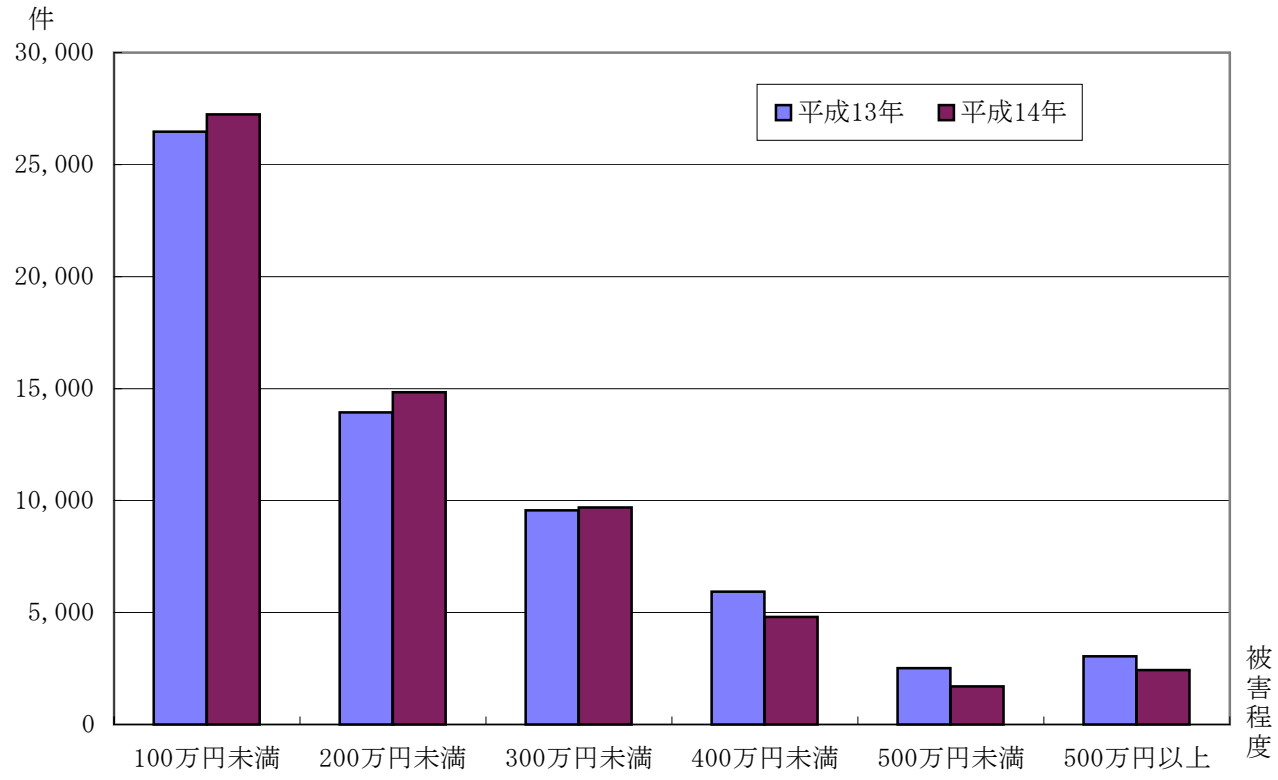

ひったくり　認知・検挙状況の推移

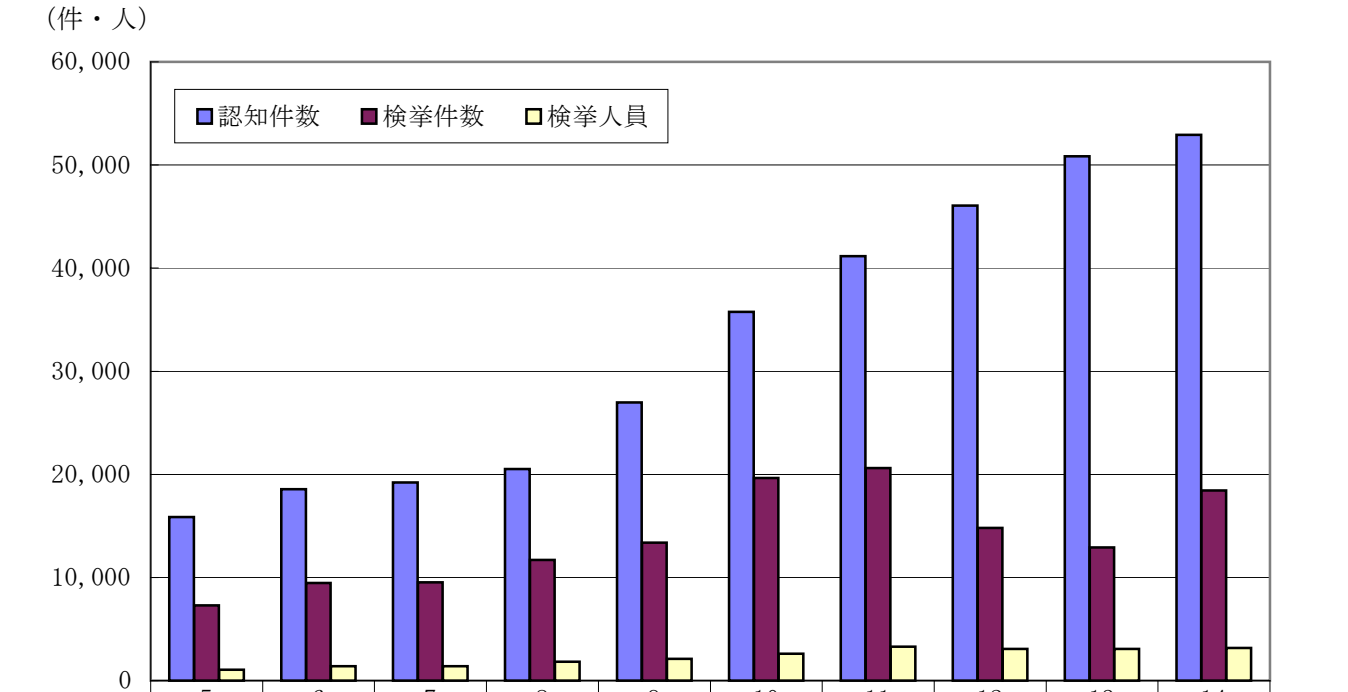

	5	6	7	8	9	10	11	12	13	14
認知件数	15,854	18,563	19,220	20,515	26,980	35,763	41,173	46,064	50,838	52,919
検挙件数	7,304	9,455	9,525	11,696	13,373	19,636	20,597	14,796	12,925	18,434
検挙人員	1,054	1,406	1,408	1,845	2,118	2,605	3,304	3,072	3,078	3,158

ひったくり　年代別・被害時間帯別　構成比

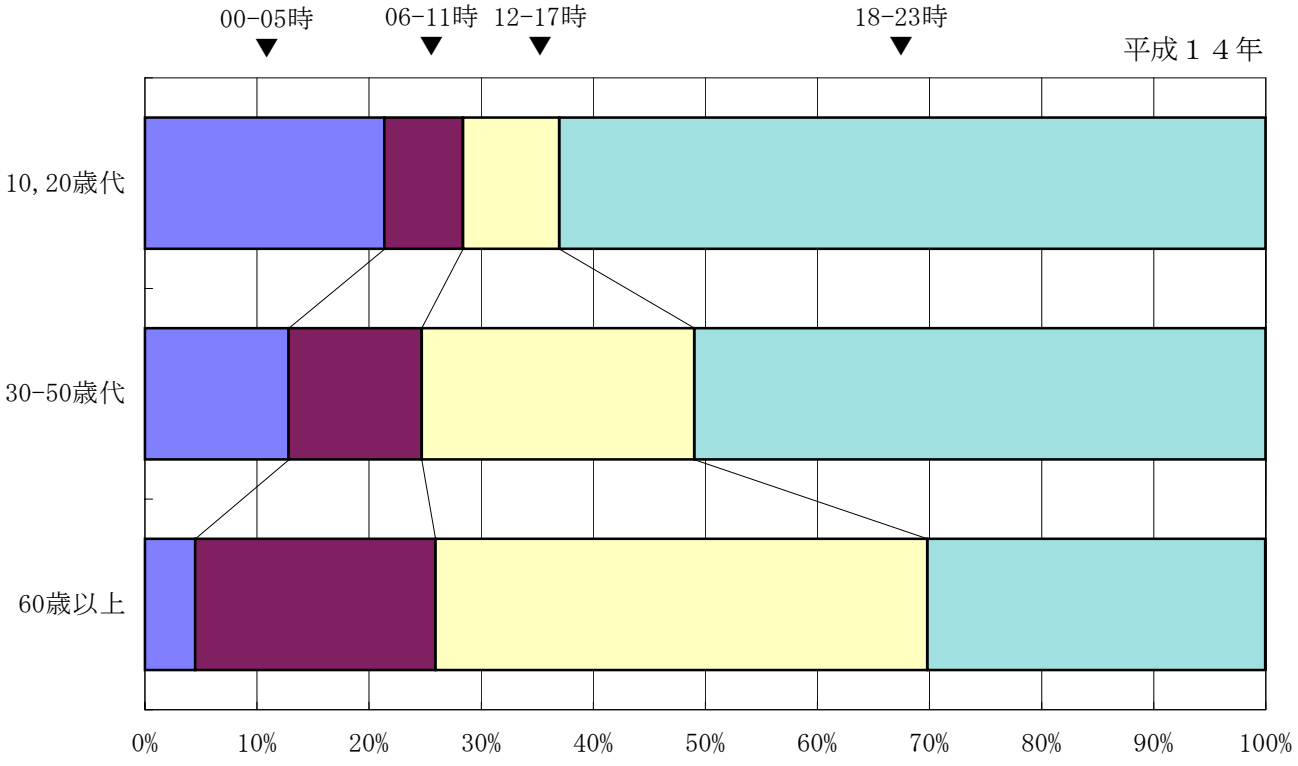

ひったくり　被害者の年齢別
認知件数

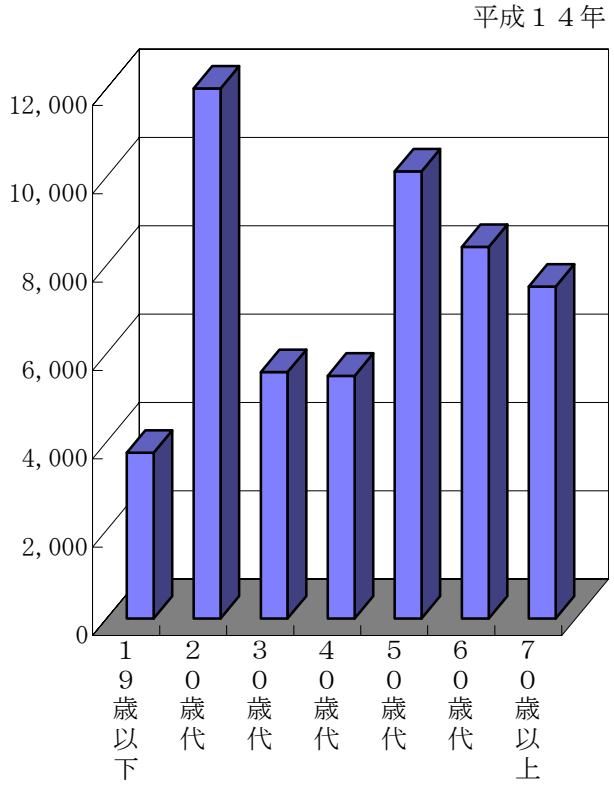

ひったくり　被害者の性別
認知件数　（平成１４年）

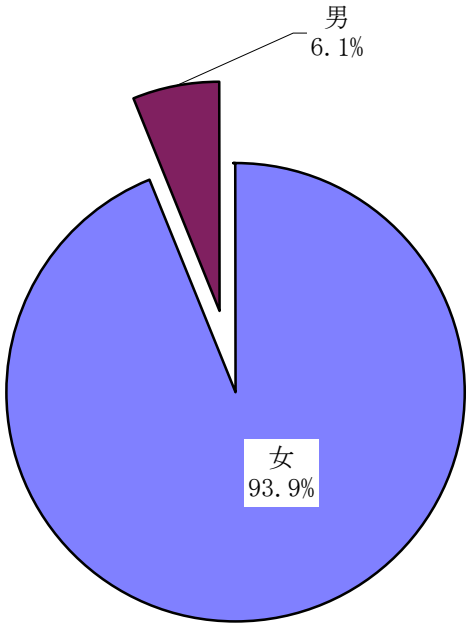

ひったくり　逃走時の交通手段別　検挙件数

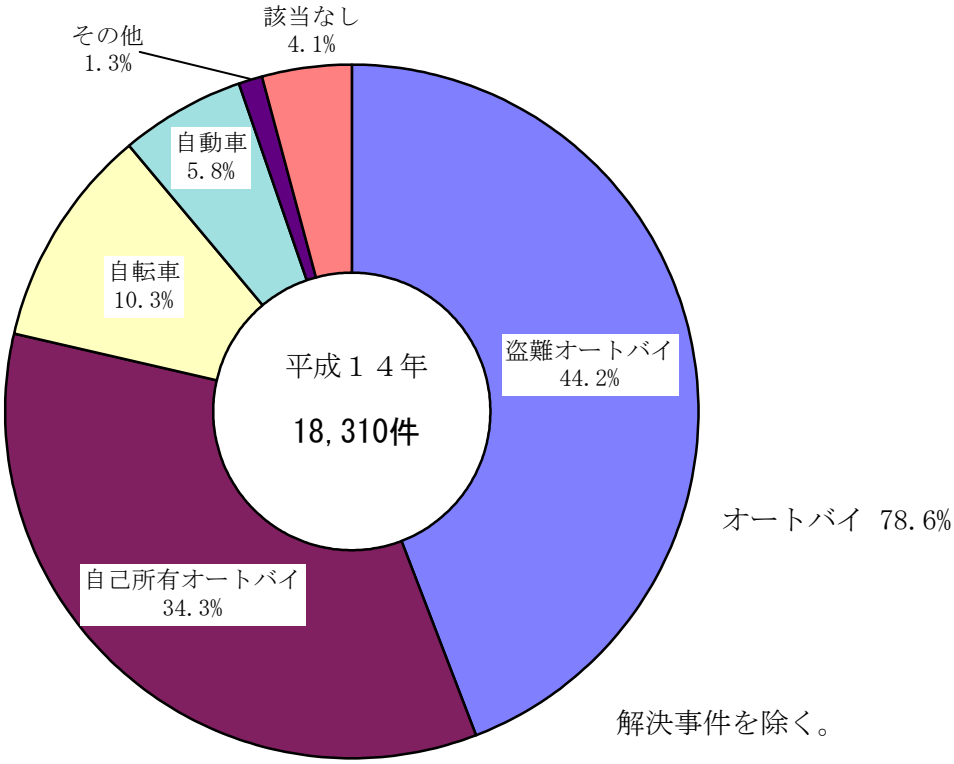

解決事件を除く。

刑法犯罪の発生動向

刑法犯　罪種別　認知件数の構成比

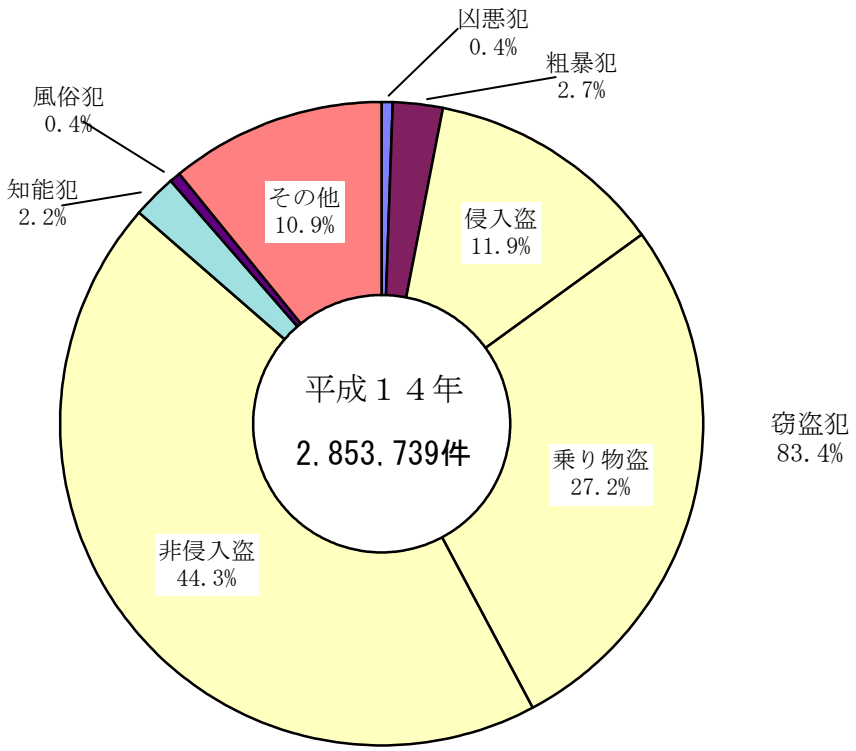

刑法犯認知件数と犯罪率の推移（昭和２１年～平成１４年）

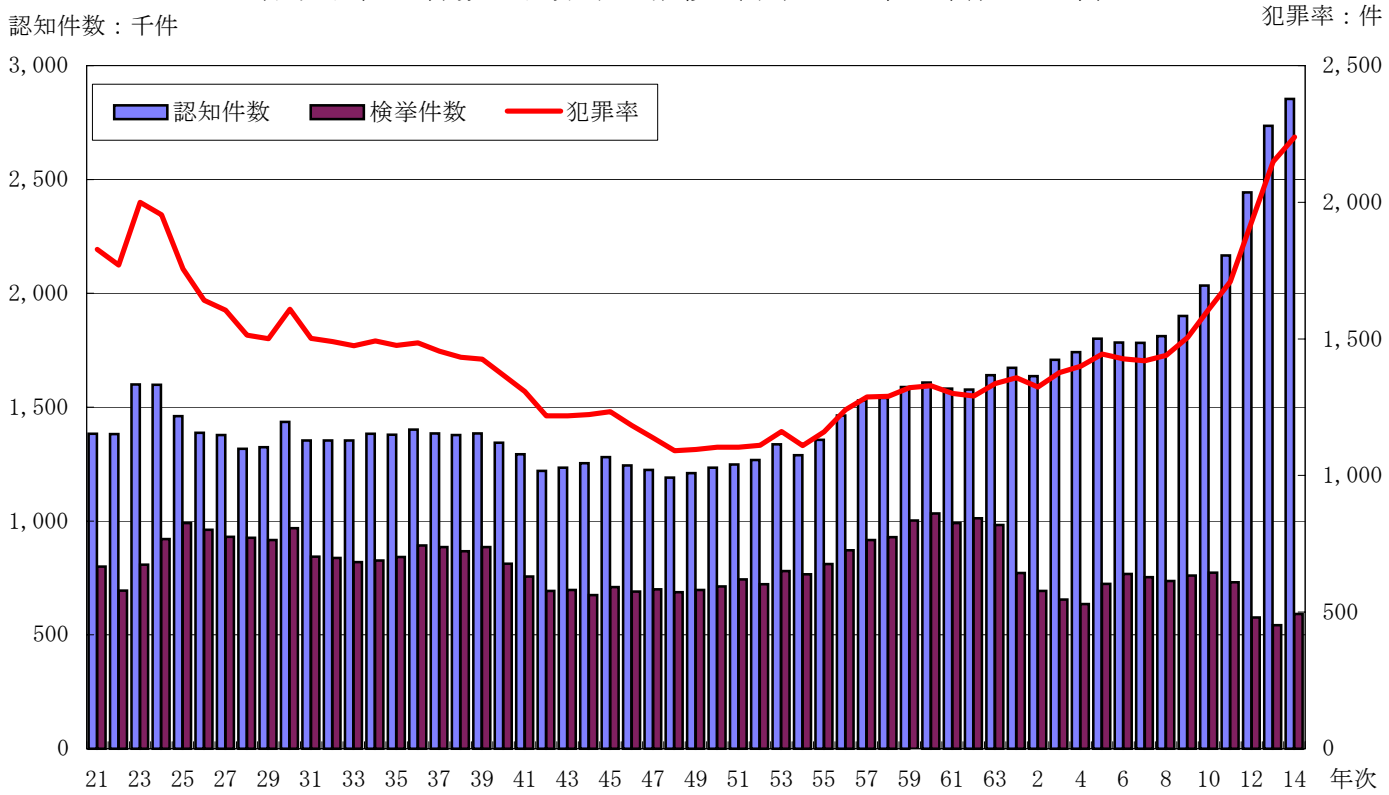

暴行　認知・検挙状況の推移

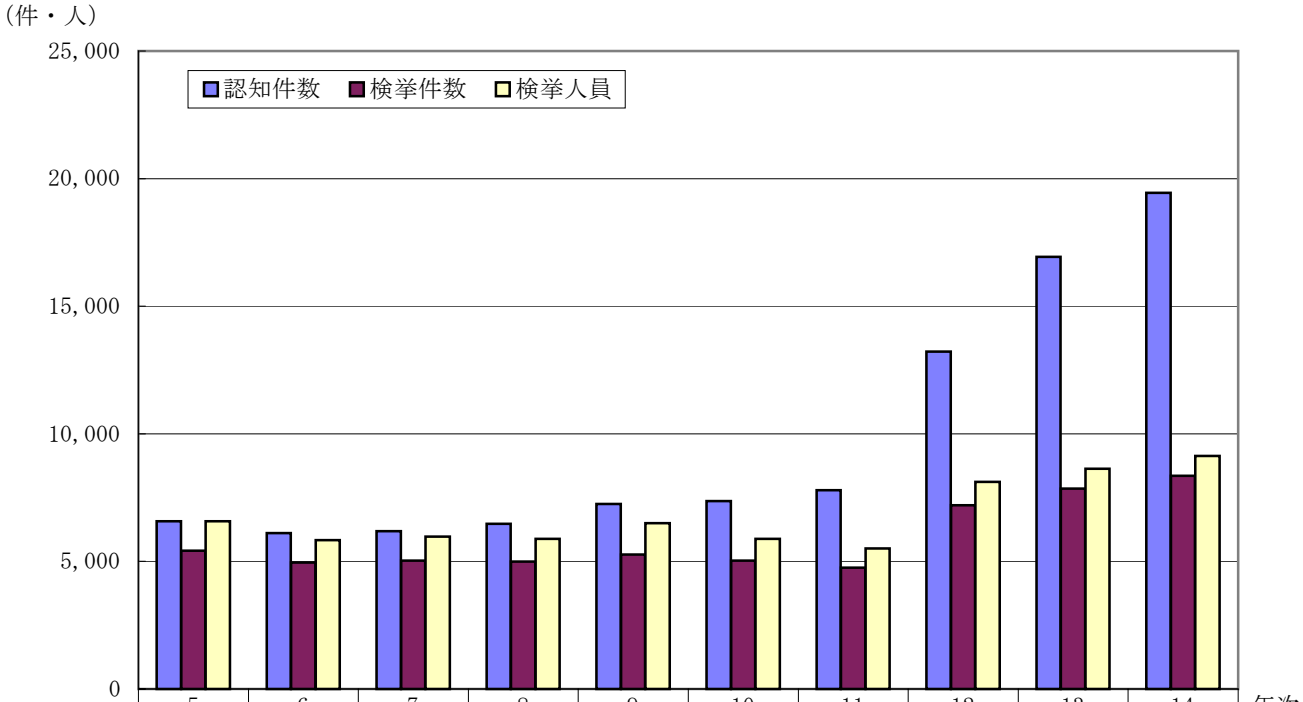

	5	6	7	8	9	10	11	12	13	14
認知件数	6,576	6,112	6,190	6,469	7,254	7,367	7,792	13,225	16,928	19,442
検挙件数	5,419	4,956	5,034	4,993	5,274	5,035	4,751	7,195	7,852	8,348
検挙人員	6,570	5,831	5,976	5,877	6,492	5,885	5,505	8,119	8,636	9,132

年次

傷害　認知・検挙状況の推移

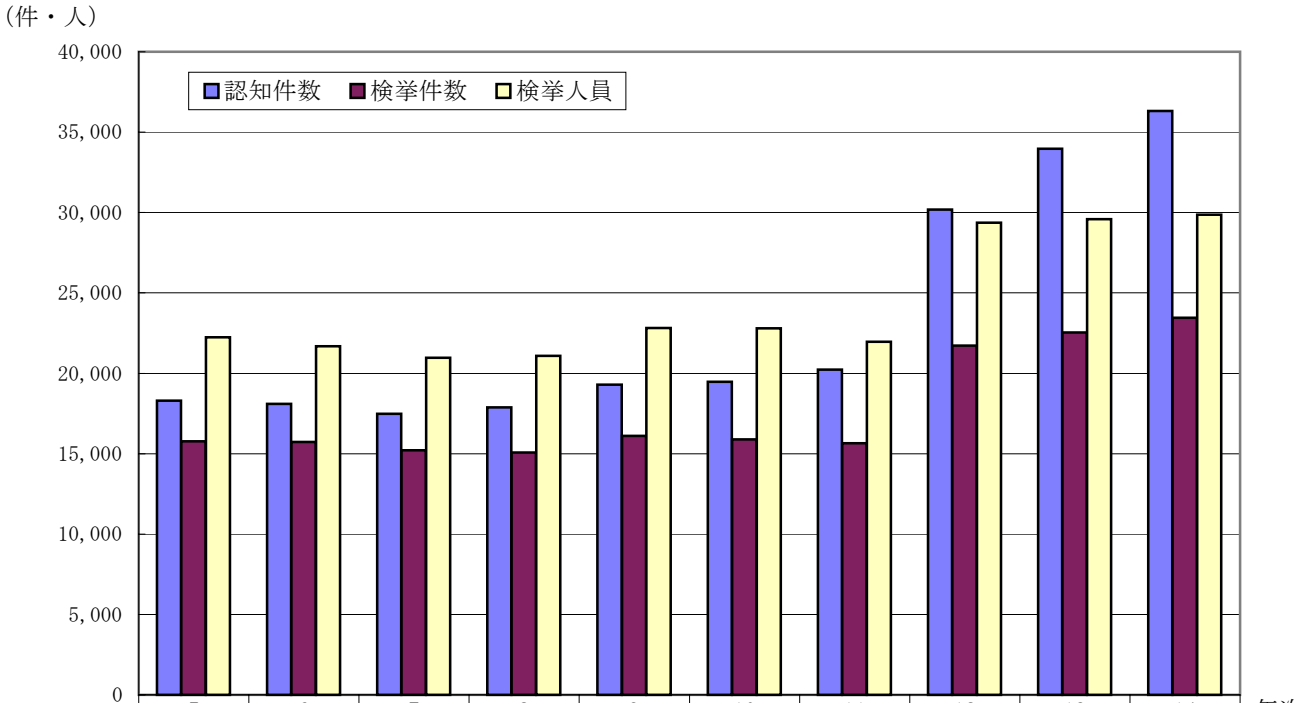

	5	6	7	8	9	10	11	12	13	14
認知件数	18,306	18,097	17,482	17,876	19,288	19,476	20,233	30,184	33,965	36,324
検挙件数	15,764	15,733	15,209	15,078	16,098	15,892	15,644	21,731	22,544	23,453
検挙人員	22,235	21,674	20,972	21,076	22,826	22,795	21,952	29,359	29,584	29,862

年次

（件・人）

通貨偽造　認知・検挙状況の推移

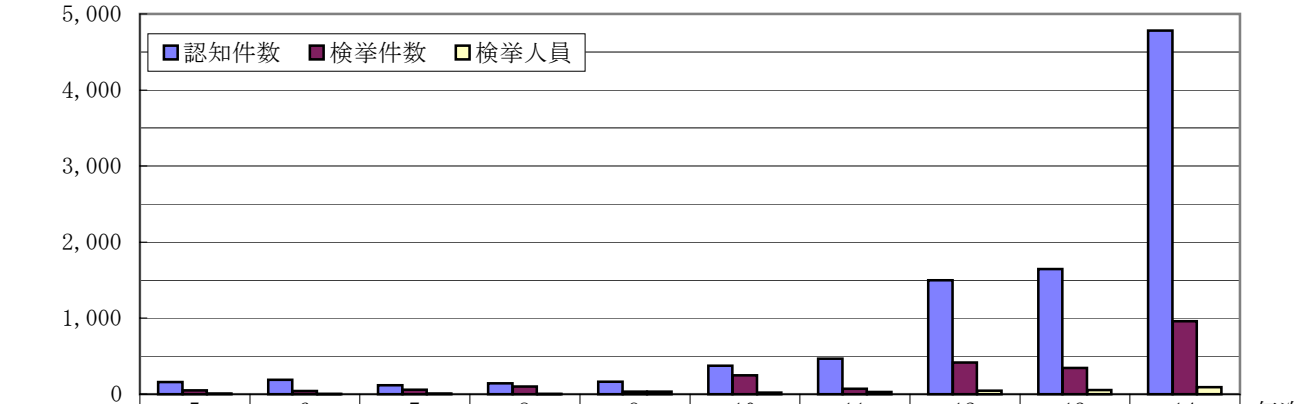

	5	6	7	8	9	10	11	12	13	14
認知件数	161	190	116	141	165	373	467	1,498	1,645	4,783
検挙件数	51	41	58	99	34	250	73	418	347	959
検挙人員	9	4	9	4	32	23	31	45	53	91

年次

（件・人）

住居侵入　認知・検挙状況の推移

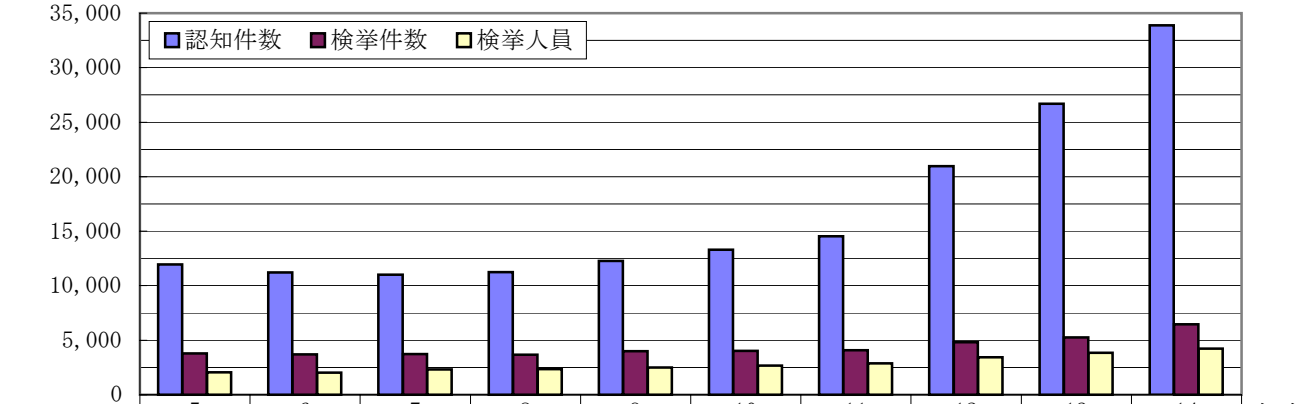

	5	6	7	8	9	10	11	12	13	14
認知件数	11,942	11,213	11,009	11,246	12,281	13,308	14,549	20,976	26,686	33,872
検挙件数	3,795	3,711	3,724	3,666	3,999	4,013	4,094	4,818	5,245	6,461
検挙人員	2,065	2,040	2,324	2,336	2,489	2,679	2,868	3,445	3,856	4,214

年次

（件・人）

器物損壊　認知・検挙状況の推移

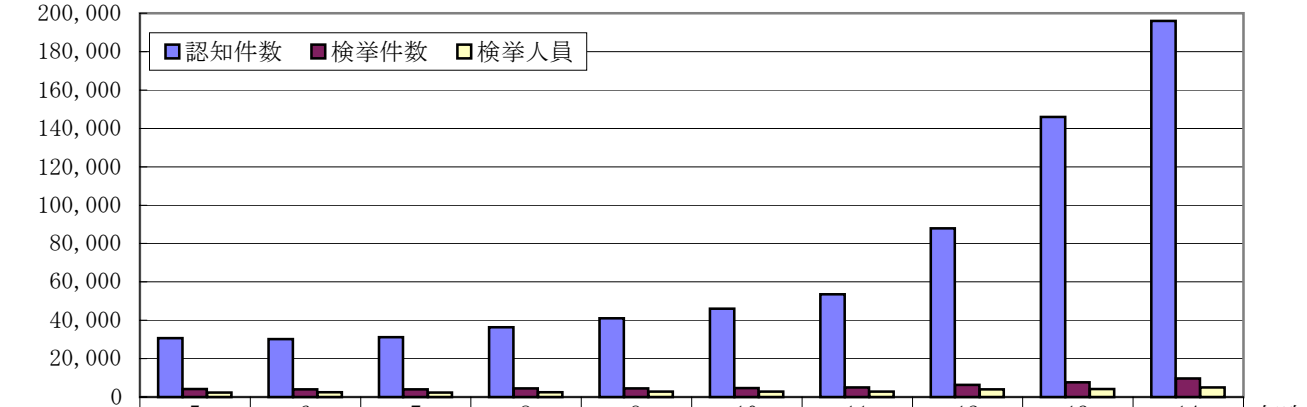

	5	6	7	8	9	10	11	12	13	14
認知件数	30,707	30,119	31,231	36,406	41,064	46,009	53,552	87,943	145,936	196,018
検挙件数	4,126	3,999	4,041	4,585	4,574	4,714	4,958	6,364	7,662	9,607
検挙人員	2,414	2,492	2,418	2,494	2,773	2,850	2,861	4,062	4,222	4,931

年次

（件・人）

自転車盗　認知・検挙状況の推移

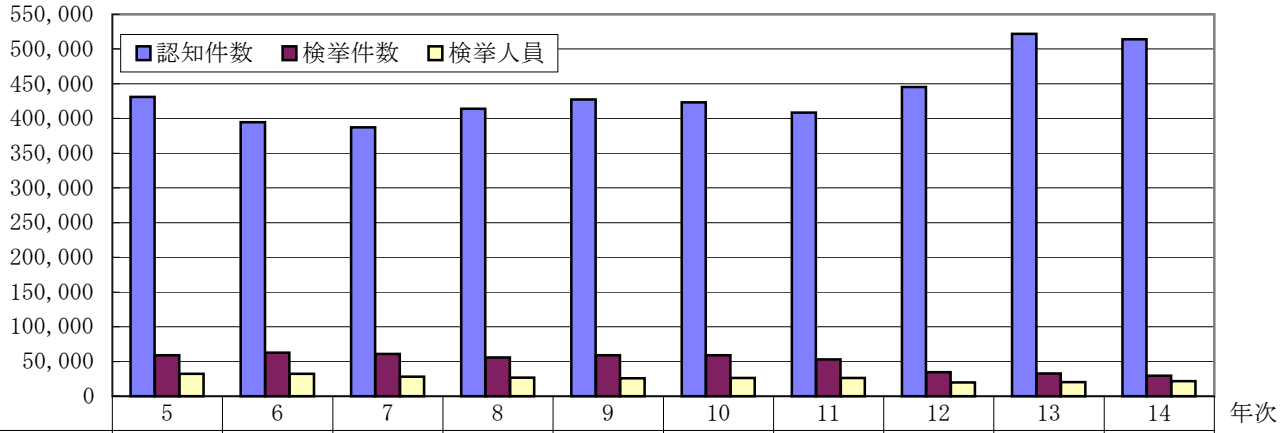

	5	6	7	8	9	10	11	12	13	14
認知件数	430,938	394,850	387,269	413,838	427,232	423,183	408,306	445,301	521,801	514,120
検挙件数	59,106	62,539	60,931	55,970	58,803	59,187	53,060	34,575	32,605	29,412
検挙人員	32,455	32,409	27,987	26,871	26,006	26,234	26,348	19,736	20,173	21,708

（件・人）

部品盗　認知・検挙状況の推移

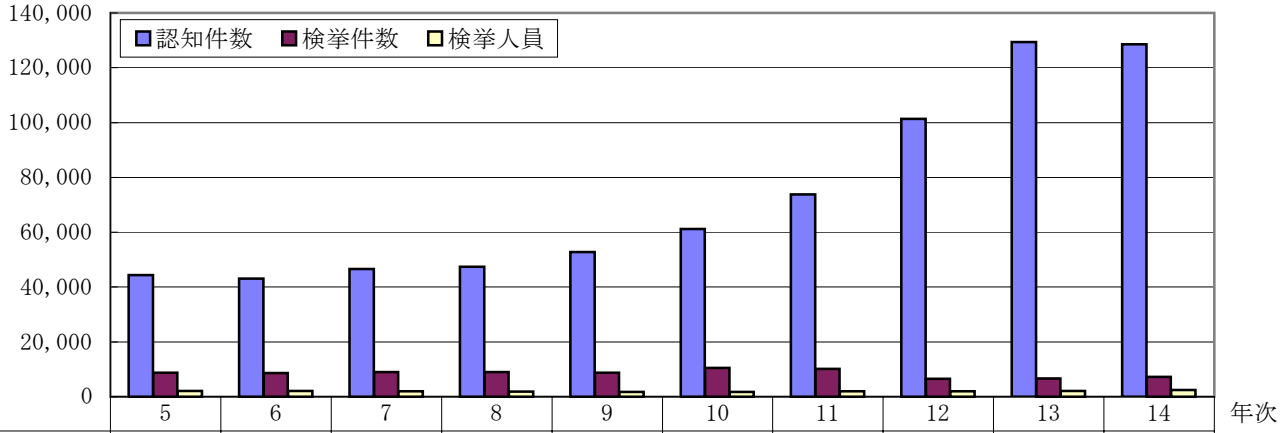

	5	6	7	8	9	10	11	12	13	14
認知件数	44,369	43,121	46,629	47,348	52,726	61,192	73,824	101,338	129,380	128,539
検挙件数	8,771	8,583	8,942	9,000	8,699	10,548	10,206	6,527	6,650	7,260
検挙人員	2,159	2,111	1,982	1,875	1,716	1,745	1,965	2,006	2,082	2,429

（件・人）

車上ねらい　認知・検挙状況の推移

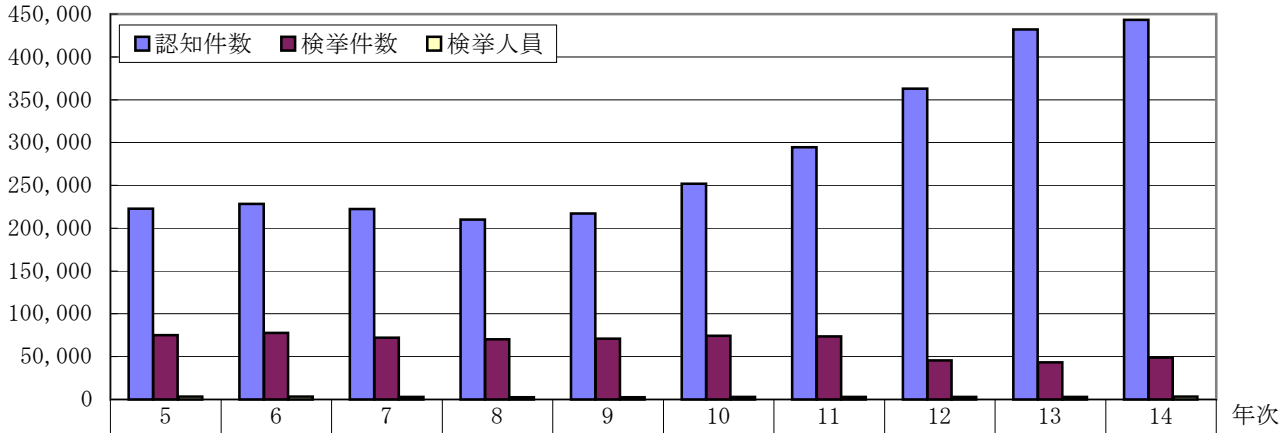

	5	6	7	8	9	10	11	12	13	14
認知件数	222,701	228,528	222,473	210,080	217,171	252,092	294,635	362,762	432,140	443,298
検挙件数	74,943	77,921	72,061	70,207	71,028	74,473	73,715	45,666	43,176	48,881
検挙人員	3,473	3,480	3,069	2,772	2,639	2,857	2,892	2,933	3,027	3,322

刑 法 犯 の 被 害 状 況

刑法犯　死傷被害者数の推移

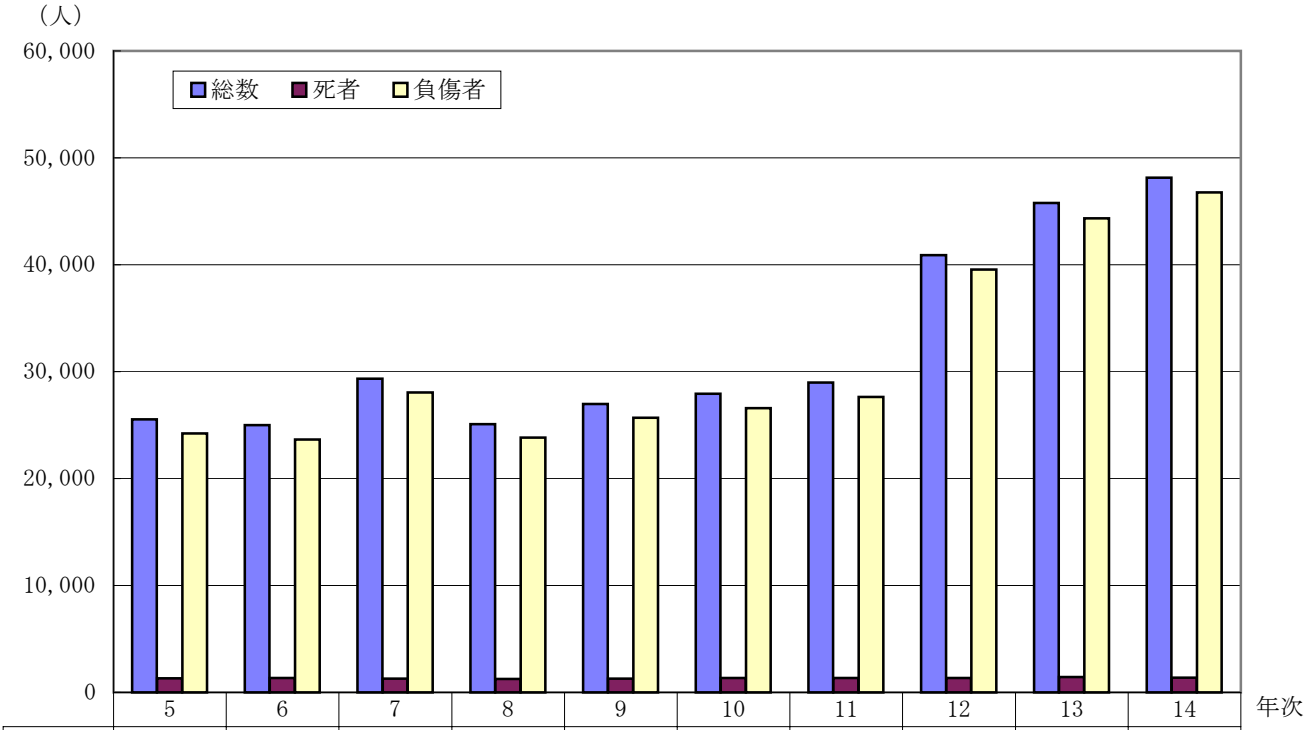

	5	6	7	8	9	10	11	12	13	14
総数	25,547	25,003	29,346	25,079	26,985	27,928	28,973	40,897	45,778	48,130
死者	1,322	1,359	1,292	1,249	1,296	1,350	1,334	1,345	1,441	1,368
負傷者	24,225	23,644	28,054	23,830	25,689	26,578	27,639	39,552	44,337	46,762

死　傷　被　害　者　数

罪　種	平成10年		平成11年		平成12年		平成13年		平成14年	
	死者	負傷者	死者	負傷者	死者	負傷者	死者	負傷者	死者	負傷者
総数	1,350	26,578	1,334	27,639	1,345	39,552	1,441	44,337	1,368	46,762
殺人	775	800	736	650	678	787	697	714	662	782
強盗	59	1,623	50	2,167	62	2,581	80	3,138	71	3,401
放火	34	58	38	54	31	40	37	58	27	52
傷害・同致死	188	22,176	212	22,939	187	33,856	222	37,559	194	39,987
過失致死傷	12	38	20	45	23	88	18	117	22	166
業務上過失致死傷	266	510	250	240	322	350	345	806	369	490
失火	7	7	10	8	19	15	23	9	6	21
その他	9	1,366	18	1,536	23	1,835	19	1,936	17	1,863

財産犯　被害額の推移

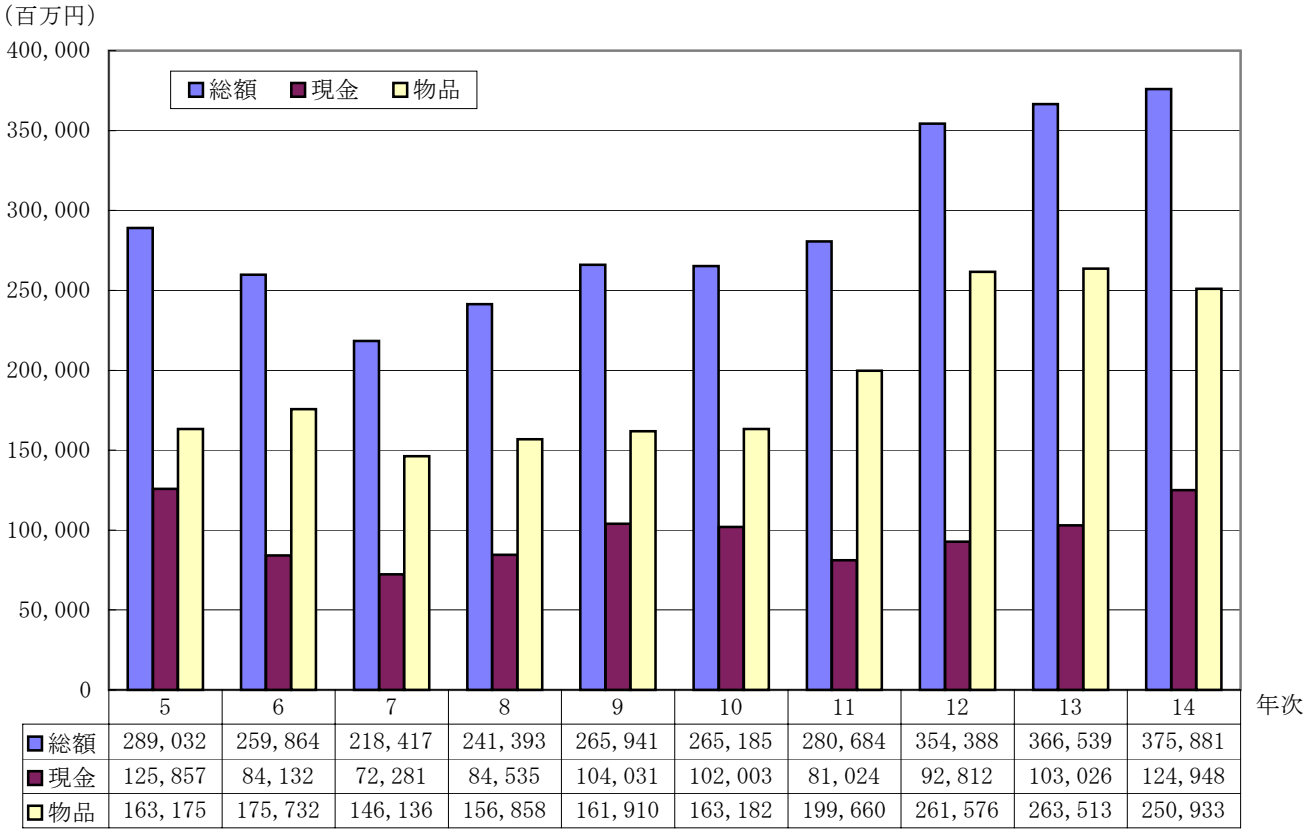

	5	6	7	8	9	10	11	12	13	14
総額	289,032	259,864	218,417	241,393	265,941	265,185	280,684	354,388	366,539	375,881
現金	125,857	84,132	72,281	84,535	104,031	102,003	81,024	92,812	103,026	124,948
物品	163,175	175,732	146,136	156,858	161,910	163,182	199,660	261,576	263,513	250,933

財　産　犯　の　被　害　額

罪　　種	平成10年		平成11年		平成12年		平成13年		平成14年	
	総　額	うち）現金	総　額	うち）現金	総　額	うち）現金	総　額	うち）現金	総　額	うち）現金
総　　数	265,185	102,003	280,684	81,024	354,388	92,812	366,539	103,026	375,881	124,948
強　　盗	2,992	1,885	2,812	1,404	2,263	1,263	3,215	2,140	3,933	2,010
恐　　喝	1,941	1,331	1,749	1,280	2,764	1,778	2,423	1,699	2,365	1,611
窃　　盗	187,074	44,664	229,316	49,319	306,359	58,824	301,454	58,790	297,419	64,346
詐　　欺	62,460	46,859	29,928	21,510	32,255	22,693	47,402	30,924	53,607	41,883
横　　領	10,118	7,242	16,229	7,494	10,194	8,183	11,443	9,413	17,909	15,023
占有離脱物横領	599	22	650	18	552	71	601	60	649	76

注）単位未満は四捨五入しているので、個々の数値の合計は必ずしも総額に一致しない。

女　性　犯　罪

刑法犯　女子少年被疑者包括罪種別構成比

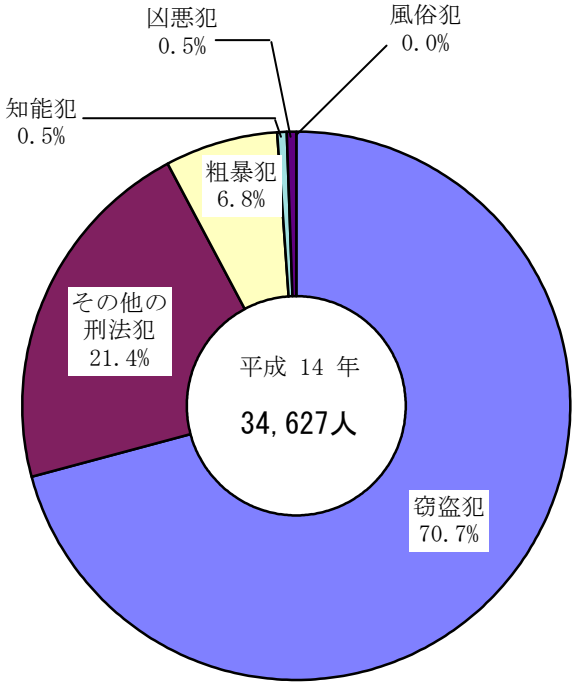

刑法犯　女子成人被疑者包括罪種別構成比

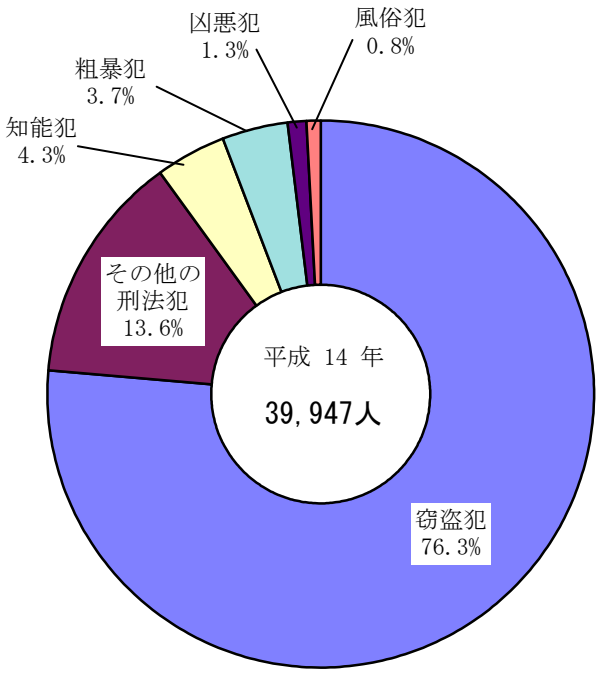

刑法犯　女性被疑者の推移

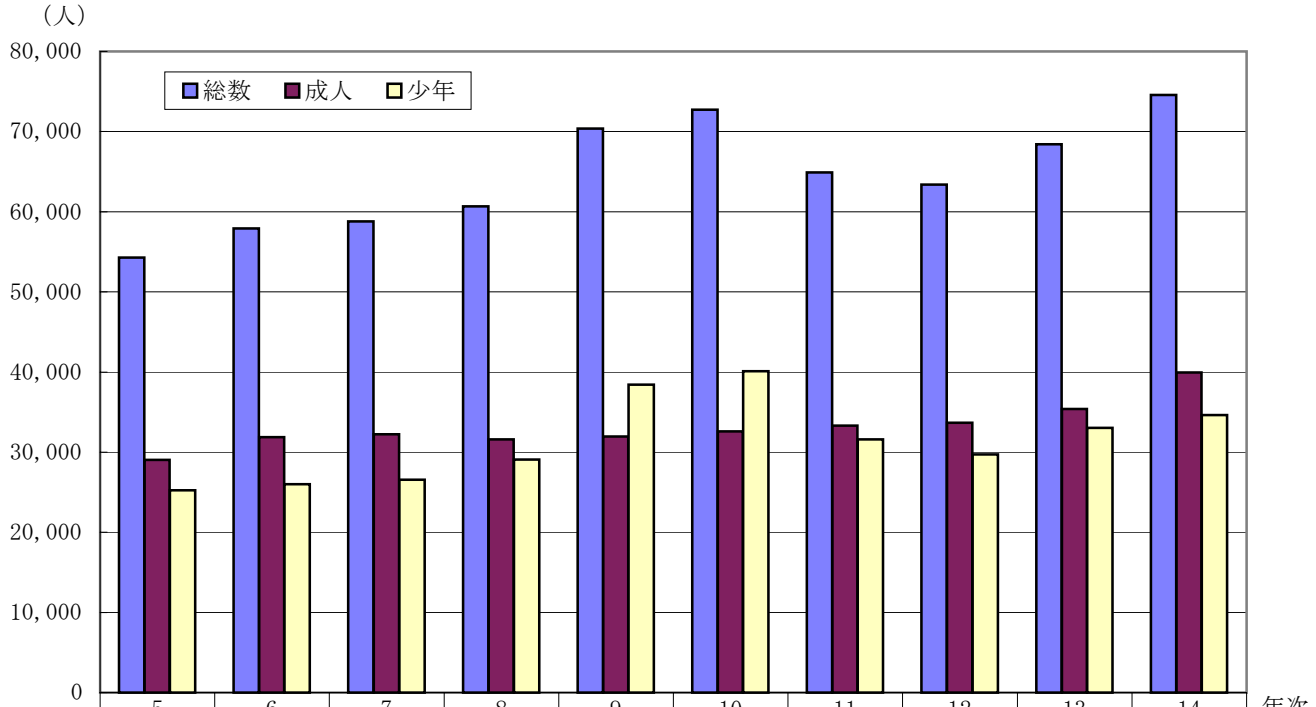

	5	6	7	8	9	10	11	12	13	14
総数	54,280	57,895	58,781	60,666	70,381	72,723	64,922	63,378	68,423	74,574
成人	29,043	31,887	32,235	31,603	31,959	32,609	33,324	33,675	35,380	39,947
少年	25,237	26,008	26,546	29,063	38,422	40,114	31,598	29,703	33,043	34,627

少　　年　　犯　　罪

刑法犯　犯罪少年包括罪種別構成比

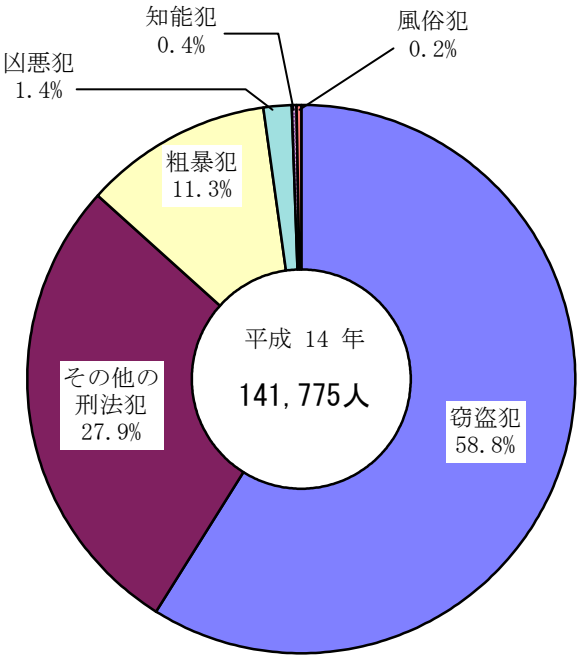

刑法犯　成人被疑者包括罪種別構成比

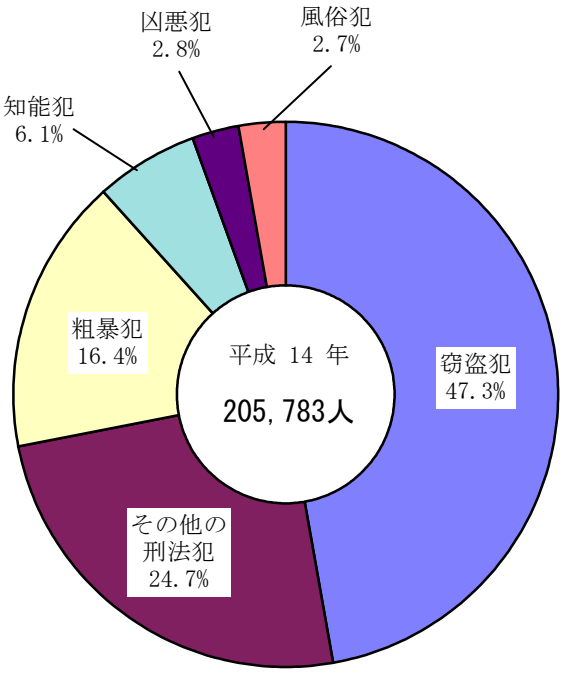

刑法犯　男女別　犯罪少年の推移

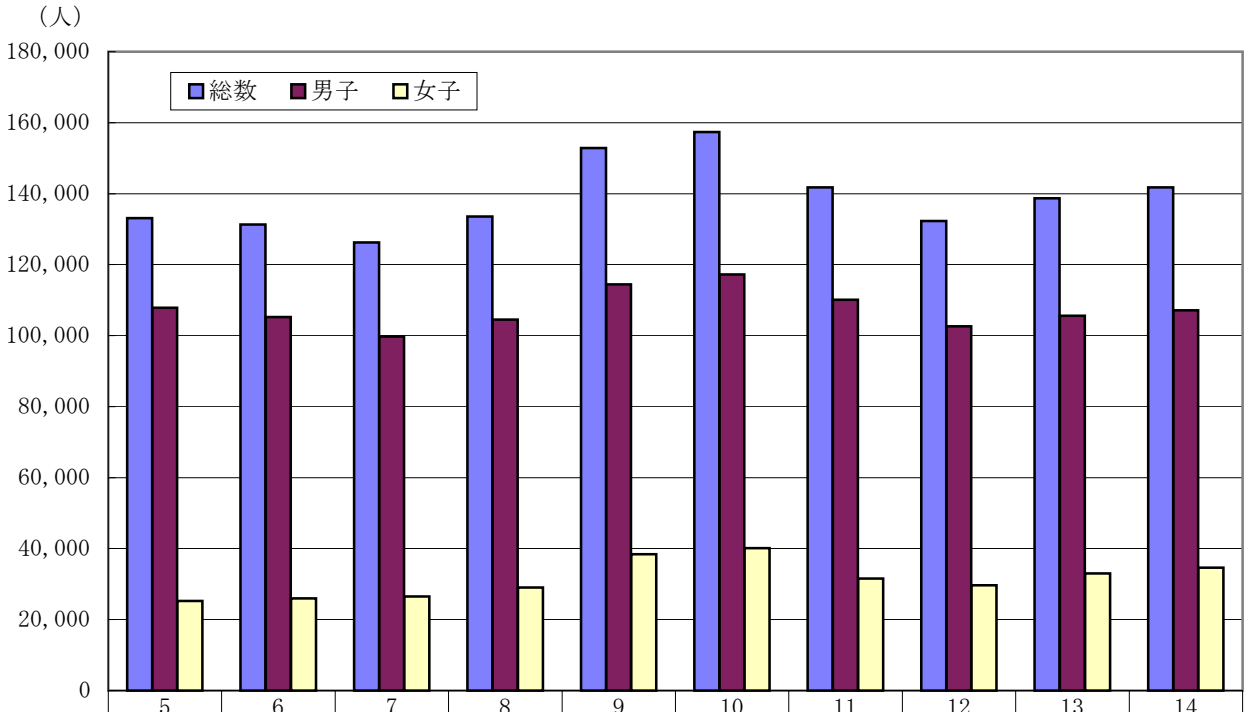

年次	5	6	7	8	9	10	11	12	13	14
総数	133,132	131,268	126,249	133,581	152,825	157,385	141,721	132,336	138,654	141,775
男子	107,895	105,260	99,703	104,518	114,403	117,271	110,123	102,633	105,611	107,148
女子	25,237	26,008	26,546	29,063	38,422	40,114	31,598	29,703	33,043	34,627

暴　力　団　犯　罪

暴力団犯罪　罪種・法令別検挙人員構成比

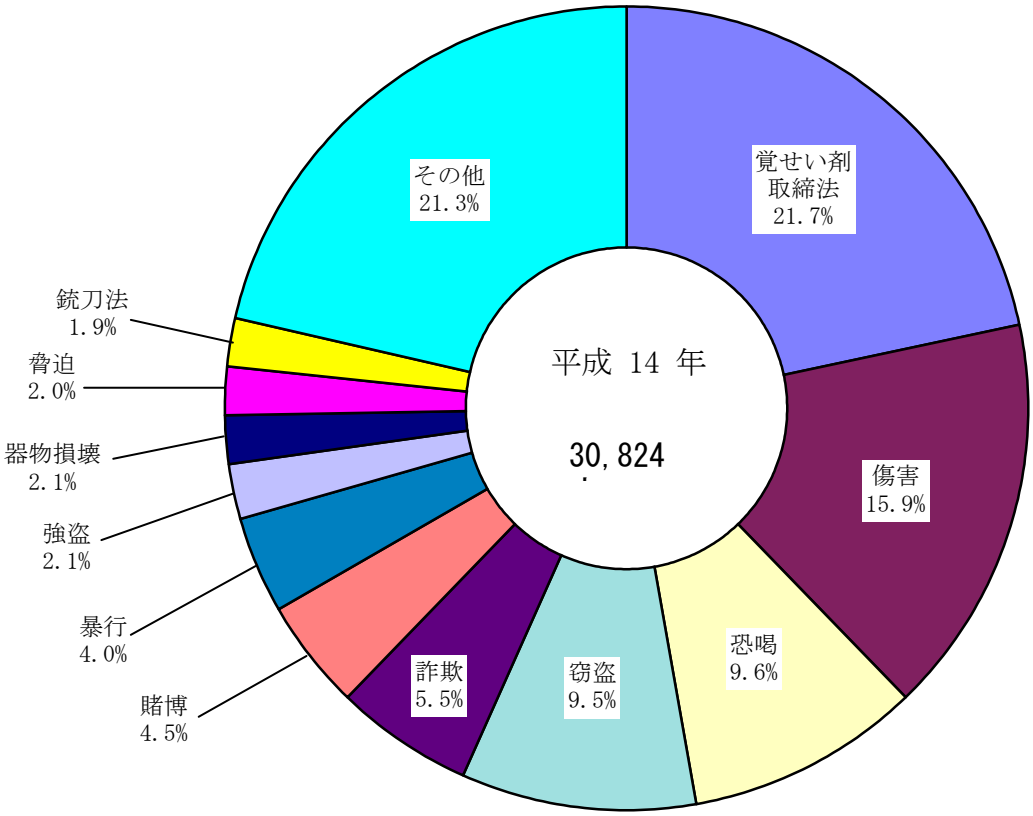

暴力団　検挙人員の推移

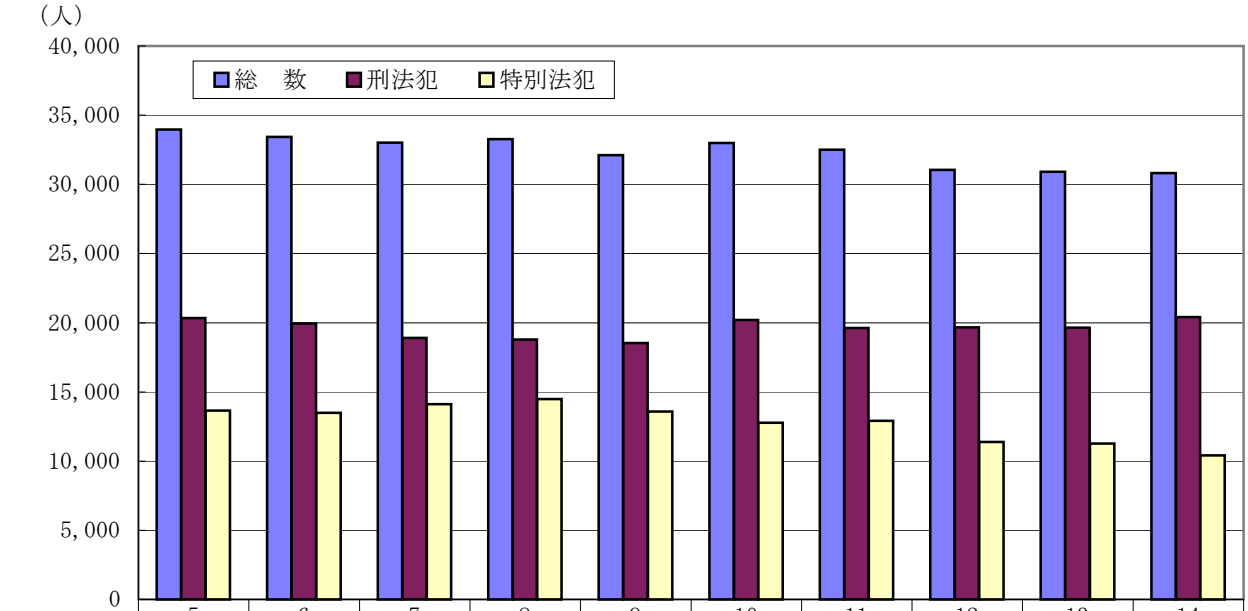

	5	6	7	8	9	10	11	12	13	14
総　数	33,970	33,436	33,011	33,270	32,109	32,985	32,511	31,054	30,917	30,824
刑法犯	20,331	19,946	18,896	18,779	18,540	20,207	19,611	19,668	19,650	20,405
特別法犯	13,639	13,490	14,115	14,491	13,569	12,778	12,900	11,386	11,267	10,419

年次

来 日 外 国 人 に よ る 犯 罪

来日外国人による　刑法犯　検挙件数の構成比

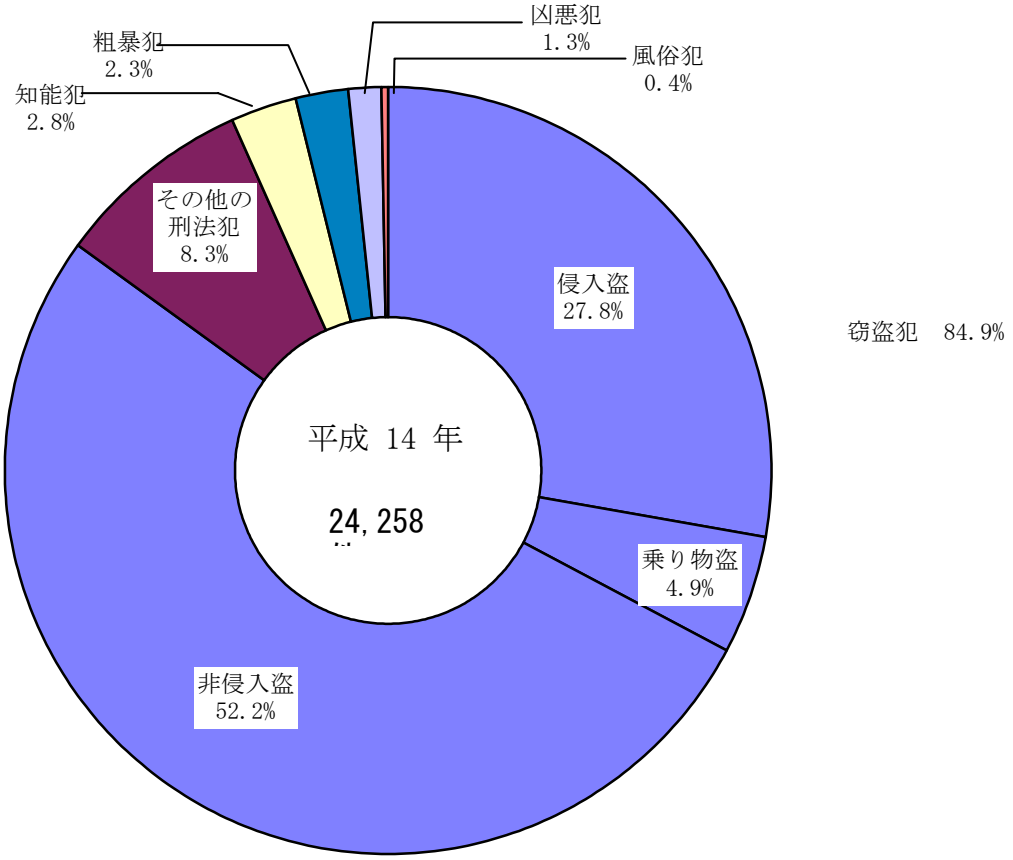

刑法犯　来日外国人の検挙件数・検挙人員の推移

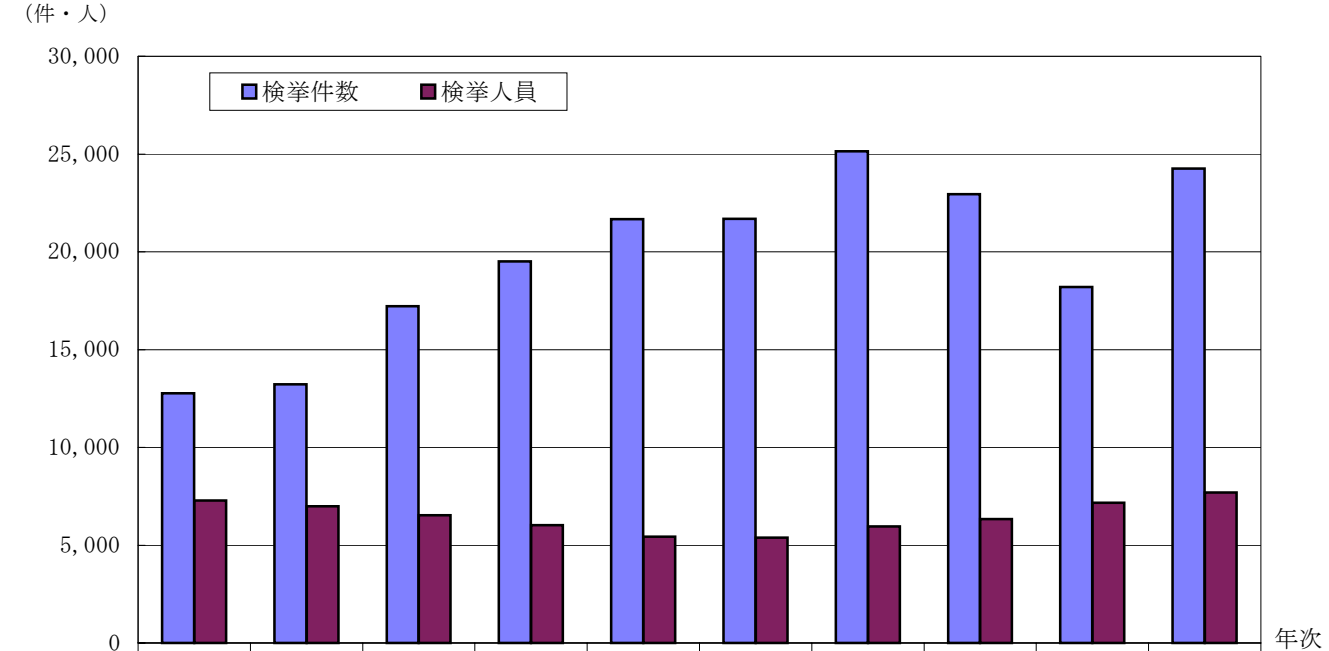

	5	6	7	8	9	10	11	12	13	14
検挙件数	12,771	13,221	17,213	19,513	21,670	21,689	25,135	22,947	18,199	24,258
検挙人員	7,276	6,989	6,527	6,026	5,435	5,382	5,963	6,329	7,168	7,690

来日外国人による　特別法犯　送致件数の構成比

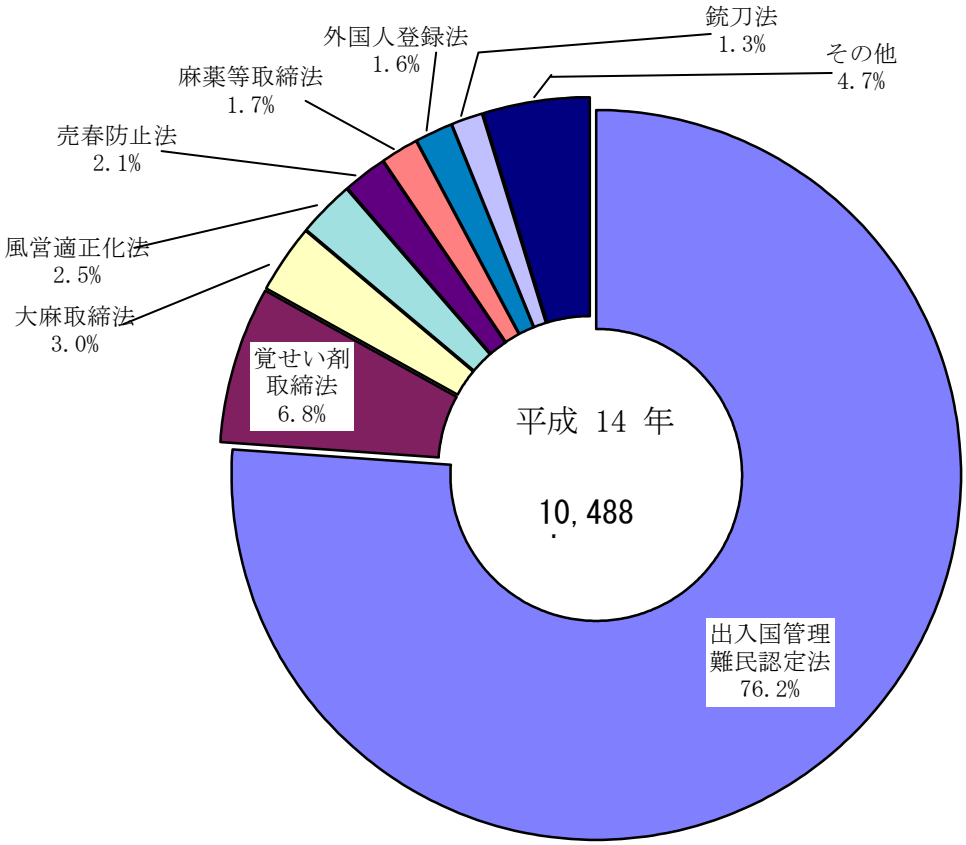

特別法犯　来日外国人の送致件数・人員の推移

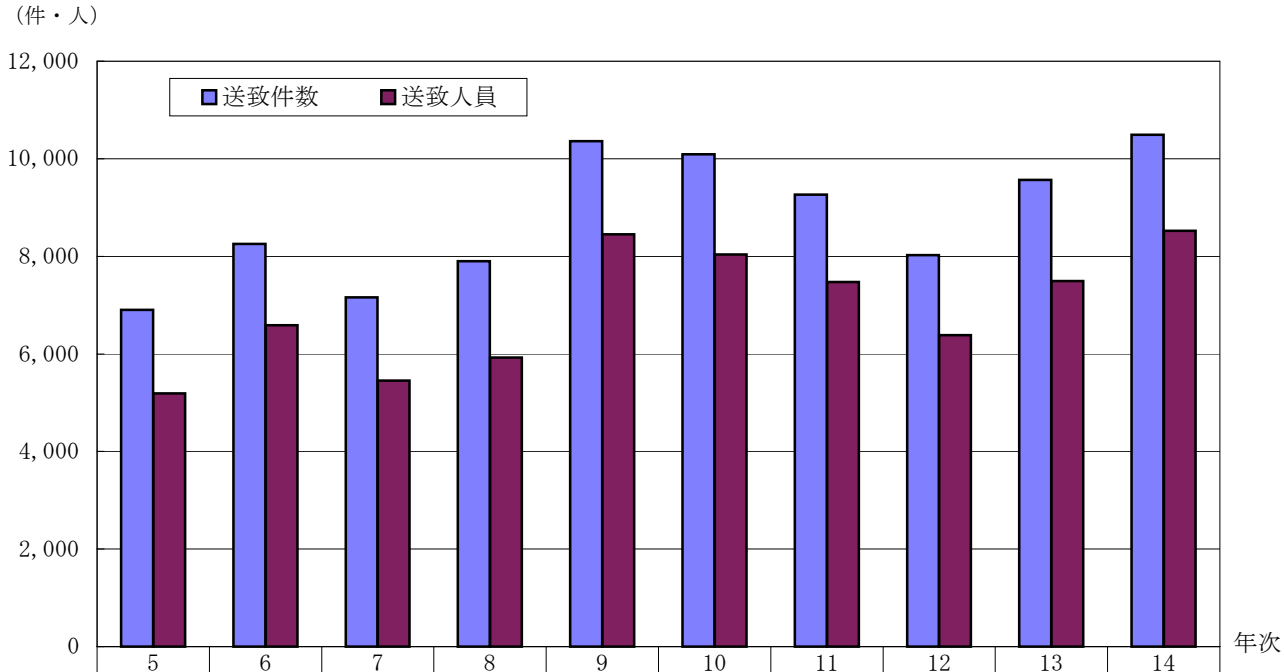

	5	6	7	8	9	10	11	12	13	14
送致件数	6,900	8,253	7,161	7,901	10,363	10,090	9,263	8,024	9,564	10,488
送致人員	5,191	6,587	5,449	5,923	8,448	8,036	7,473	6,382	7,492	8,522

第１　　刑　法　犯

1　罪種・態様別　認知・検挙件数及び検挙人員

Total number cases known to the police, total cases cleared up and total arrestees (classified by types of crimes)

罪種 Types of crimes			認知件数 Total cases known to the police	検挙件数 総数 Total numbers	検挙件数 うち）※1) 解決件数 Total cases unfounded or "unpunishable"	検挙人員 総数 Total numbers	検挙人員 うち）※2) 少年 Juvenile arrestees included
刑法犯総数（交通業過を除く）		**Total number of criminal cases (excluding "Deaths or injuries throughnegligence in the conduct of one's occupation in traffic accidents")**	**2,853,739**	**592,359**	**10,449**	**347,558**	**141,775**
A	**凶悪犯**	**Felonious offenses**	**12,567**	**7,604**	**213**	**7,726**	**1,986**
A-a	殺人	Total cases of homicide	1,396	1,336	98	1,405	80
A-a-1	殺人罪	Murder	1,317	1,257	87	1,348	76
A-a-2	嬰児殺	Infanticide	29	29	4	21	4
A-a-3	殺人予備罪	Preparation for homicide	24	23	-	16	-
A-a-4	自殺関与・同意殺人罪	Participation in suicide	26	27	7	20	-
A-b	強盗	Total cases of robbery	6,984	3,566	24	4,151	1,586
A-b-1	強盗殺人罪	Death through robbery	93	83	3	141	16
A-b-2	強盗傷人罪	Injury through robbery	3,038	1,521	8	2,391	1,123
A-b-3	強盗強姦罪	Rape in ther course of robbery	154	98	1	67	15
A-b-4	強盗・準強盗罪	Robbery & Quasi-robbery	3,699	1,864	12	1,552	432
A-c	放火	Arson	1,830	1,234	54	815	90
A-d	強姦	Rape	2,357	1,468	37	1,355	230
B	**粗暴犯**	**Violent offenses**	**76,573**	**40,425**	**445**	**49,615**	**15,954**
B-a	凶器準備集合	Unlawful assembly with dangerous weapons	30	30	-	283	250
B-b	暴行	Violence	19,442	8,348	125	9,132	1,794
B-c	傷害	Total cases of bodily injury	36,324	23,453	254	29,862	9,140
B-c-1	傷害罪	Crimes of bodily injury	36,131	23,271	252	29,585	9,083
B-c-2	傷害致死罪	Death through bodily injury	193	182	2	277	57
B-d	脅迫	Intimidation	2,374	1,572	12	1,527	154
B-e	恐喝	Extortion	18,403	7,022	54	8,811	4,616
C	**窃盗犯**	**Larceny offenses**	**2,377,488**	**403,872**	**8,468**	**180,725**	**83,300**
C-a	侵入盗	Theft through breaking and entering	338,294	98,335	687	13,696	3,807
C-b	乗り物盗	Vehicle theft (including auto cycles & bicycles)	775,435	57,928	6,401	39,589	29,040
C-c	非侵入盗	Theft through non-breaking and non-entering	1,263,759	247,609	1,380	127,440	50,453
D	**知能犯**	**Intellectual offenses**	**62,751**	**39,884**	**169**	**13,173**	**632**
D-a	詐欺	Fraud	49,482	31,547	120	9,507	559
D-b	横領	Total cases of embezzlement	2,151	1,503	24	1,184	16
D-b-1	横領罪	Embezzlement	859	503	4	365	11
D-b-2	業務上横領罪	Embezzlement in the conduct of business	1,292	1,000	20	819	5
D-c	偽造	Total cases of counterfeiting	10,883	6,608	22	2,112	56
D-c-1	通貨偽造罪	Counterfeiting of currency	4,783	959	2	91	5
D-c-2	文書偽造罪	Documentary forgery	5,506	5,151	13	1,780	41
D-c-3	支払用カード偽造	Crimes related to paying card with electromagnetic record	287	277	-	148	3
D-c-4	有価証券偽造罪	Counterfeiting of securities	239	158	7	68	5
D-c-5	印章偽造罪	Counterfeiting of seals	68	63	-	25	2
D-d	汚職	Total cases of official corruption	178	174	-	283	-
D-d-1	賄賂罪	Acceptance cases of a bride	164	162	-	252	-
D-d-2	職権濫用罪	Abuse of authority	14	12	-	31	-
D-e	あっせん利得処罰法	The law prohibiting mediation remuneration	1	1	-	2	-
D-f	背任	Breach of trust	56	51	3	85	1

注※１）　Cases unfounded or unpunishable,under our "statistical" definition, means those cases which were confirmed as such after police investigation. Typically speaking, like non-existence of a criminal fact, or acts by insane persons, or minors who are 13 years of age or below,and so forth.

1　罪種・態様別　認知・検挙件数

Total number cases known to the police, total cases cleared up

罪種 Types of crimes			認知件数 Total cases known to the police	検挙件数 総数 Total numbers	検挙件数 うち）※1) 解決件数 Total cases unfounded or "unpuni-shable"	検挙人員 総数 Total numbers	検挙人員 うち）※2) 少年 Juvenile arrestees included
E	**風俗犯**	**Moral offenses**	**12,220**	**5,633**	**109**	**5,912**	**347**
E-a	賭博	Total cases of gambling	300	300	-	1,928	36
E-a-1	普通賭博罪	Common gambling	96	96	-	1,118	20
E-a-2	常習賭博罪	Habitual gambling	137	137	-	309	3
E-a-3	賭博開張等罪	Opening of a gambling place,etc.	67	67	-	501	13
E-b	わいせつ	Total cases of indecency	11,920	5,333	109	3,984	311
E-b-1	強制わいせつ罪	Indecency through compulsion	9,476	3,367	98	2,130	256
E-b-2	公然わいせつ罪	Offences of commiting indecency in public	2,052	1,573	11	1,371	53
E-b-3	わいせつ物頒布等罪	Offences of destribution of obscene literature,etc.	392	393	-	483	2
F	**その他の刑法犯**	**Other offenses**	**312,140**	**94,941**	**1,045**	**90,407**	**39,556**
F-1	内乱に関する罪	Offenses concerning insurrection	-	-	-	-	-
F-2	外患に関する罪	Offenses concerning foreign aggression	-	-	-	-	-
F-3	国交に関する罪	Offenses concerning foreign relations	-	-	-	-	-
F-4	公務執行妨害罪	Obstruction of the execution of official duties	2,621	2,544	1	2,194	342
F-5	逃走罪	Offenses conerning improper evasion of execution	5	6	-	5	1
F-6	犯人蔵匿証拠隠滅罪	Offenses of harboring criminals & suppressing evidence	318	316	-	459	113
F-7	騒乱罪	Offensee of riot	-	-	-	-	-
F-8	失火罪	Offenses of negligent burning	329	81	11	84	18
F-9	激発物破裂・ガス等漏出罪	Destruction by explosives & leakage of gas, etc.	5	5	-	5	2
F-10	出水・水利妨害罪	Offense concerning damage to structures by inundation & obstructing water utilization	3	1	-	1	-
F-11	往来妨害罪	Offense for obstructing traffic	163	81	7	66	18
F-11-1	鉄道関係	Railroad transportation including rail-tracks(Vehicles excluded)	104	34	6	21	12
F-11-2	その他	Others	59	47	1	45	6
F-12	住居侵入罪	Intrusion upon habitation	33,872	6,461	118	4,214	1,796
F-13	秘密侵害罪	Secrecy violation	66	6	2	3	1
F-14	あへん煙吸食所持罪	Possession of smoking opium and opium smoking implement	-	-	-	-	-
F-15	飲料水汚染罪	Pollution of drinking water	6	2	-	3	-
F-16	偽証罪	Perjury	18	16	-	18	-
F-17	虚偽告訴罪	False accusation	37	30	-	45	1
F-18	淫行勧誘・重婚罪	Inducing illicit intercourses and bigamy	5	4	-	2	-
F-19	富くじ罪	Offenses concerning lottery	-	-	-	-	-
F-20	礼拝所不敬罪	Offenses concerning disrespecting a place of worship	161	93	1	51	2
F-21	危険運転致死傷罪	Unsafe driving resulting in death or injury	-	-	-	-	-
F-22	過失傷害罪	Bodily injury through negligence	151	98	3	93	7
F-23	過失致死罪	Death through negligence	21	19	-	22	4
F-24	業務上等過失致死傷罪（交通業過以外）	Death or bodily injuly through negligence in the conduct of one's occupation(excluding traffic acccidents)	586	497	5	711	15

注※２　ここでいう「少年」とは、犯行時年齢及び処理時年齢がともに満14歳～満19歳に当たるものをいう。
※２　Remark:「Juvenile」,used here, is a youth whose age at the time of both his (or her) commission of a crime and subsequent police action was over 14 years old, but not older then 19 years.

及び検挙人員（つづき）
and total arrestees (classified by types of crimes)

罪種 Types of crimes			認知件数 Total cases known to the police	検挙件数 総数 Total numbers	検挙件数 うち）※1) 解決件数 Total cases unfounded or "unpunishable"	検挙人員 総数 Total numbers	検挙人員 うち）※2) 少年 Juvenile arrestees included
F-25	堕胎罪	Abortion	1	1	-	2	-
F-25	遺棄罪	Abandonment	56	35	-	40	5
F-26	逮捕監禁罪	Offenses concerning arrest & imprisonment	630	523	-	887	207
F-27	略取誘拐罪	kidnapping by force or enticement	251	215	1	173	16
F-28	名誉毀損罪	Defamation	440	270	10	285	13
F-29	信用毀損・威力業務妨害罪	Offenses of damage to credit & obstruction of business	724	323	9	341	37
F-30	不動産侵奪罪	Wrongfully taking possession of immovable property	56	50	1	56	-
F-31	占有離脱物横領罪	Embezzlement of lost articles	71,782	70,240	70	72,283	34,263
F-32	盗品罪	Offenses concerning property obtained through crime	2,987	2,967	3	2,916	1,354
F-33	文書等毀棄罪	Destroying public documents	65	61	-	43	5
F-34	建造物損壊罪	Damaging structures	503	219	2	238	93
F-35	境界損壊罪	Damaging, destroying or transferring "mete's and bounds"	67	9	2	14	-
F-36	器物損壊罪	Destroying things in general	196,018	9,607	799	4,931	1,174
F-37	暴力行為等処罰ニ関スル法律（第２条・第３条）	Offenses violating "Law Concerning Punishment of Physical Violences and Others"(Articles 2 and 3)	132	105	-	147	33
F-38	決闘罪ニ関スル件	Offenses violating "Law Relating to Duel"	3	3	-	36	32
F-39	爆発物取締罰則	Offenses violating "Explosives Control Law"	9	8	-	6	2
F-40	航空機の強取等の処罰に関する法律	Laws concerning punishment of unlawful seizure of an aircraft	-	-	-	-	-
F-41	火炎びんの使用等の処罰に関する法律	Laws concerning punishment of use and others of Molotov cocktails.(fire bomb)	9	6	-	7	1
F-42	航空の危険を生じさせる行為等の処罰に関する法律	Laws concerning punishment of the acts to cause aviational danger.	5	5	-	4	-
F-43	人質による強要行為等の処罰に関する法律	Laws concerning punishment of compulsion. And other related acts committed by those having taken hostages	7	6	-	5	1
F-44	流通食品への毒物の混入等の防止等に関する特別措置法	Special Law regarding the prevention of poisonous substance from contaminating food in circulation	-	-	-	-	-
F-45	サリン等による人身被害の防止に関する法律	The law related to the prevention of bodily harm caused by sarin and similar substances	-	-	-	-	-
F-46	組織的な犯罪の処罰及び犯罪収益の規制に関する法律	Law for punishment of organized crimes, control of crime proceeds and other matters	28	28	-	17	-
	刑法犯総数（交通業過を含む）	Total number of criminal cases(including "Deaths or injuries through negligence in the conduct of one's occupation in traffic accidents")	**3,693,928**	**1,432,548**	**･･･**	**1,219,564**	**181,940**
	うち）交通業過	Deaths or injuries through negligence in the conduct of one's occupation in traffic accidents	840,189	840,189	･･･	872,006	40,165

2　罪種別 既遂・未遂・予備別 認知・

認知・検挙 / 罪種	認知件数 総数	認知件数 既遂	認知件数 未遂	認知件数 予備	検挙件数 総数	検挙件数 既遂
刑法犯総数(交通業過を除く)	**2,853,739**	**2,696,818**	**156,807**	**114**	**592,359**	**555,808**
凶悪犯	**12,567**	**10,148**	**2,305**	**114**	**7,604**	**5,787**
殺人	**1,396**	626	746	24	**1,336**	603
殺人	**1,317**	578	739	-	**1,257**	554
嬰児殺	**29**	25	4	-	**29**	25
殺人予備	**24**	-	-	24	**23**	-
自殺関与	**26**	23	3	-	**27**	24
強盗	**6,984**	6,232	690	62	**3,566**	3,098
強盗殺人	**93**	67	26	-	**83**	62
強盗傷人	**3,038**	3,038	-	-	**1,521**	1,521
強盗強姦	**154**	131	23	-	**98**	79
強盗・準強盗	**3,699**	2,996	641	62	**1,864**	1,436
放火	**1,830**	1,428	374	28	**1,234**	915
強姦	**2,357**	1,862	495	-	**1,468**	1,171
粗暴犯	**76,573**	**72,620**	**3,953**	**-**	**40,425**	**38,248**
凶器準備集合	**30**	30	-	-	**30**	30
暴行	**19,442**	19,442	-	-	**8,348**	8,348
傷害	**36,324**	36,321	3	-	**23,453**	23,452
うち)傷害致死	**193**	193	-	-	**182**	182
脅迫	**2,374**	2,269	105	-	**1,572**	1,483
恐喝	**18,403**	14,558	3,845	-	**7,022**	4,935
窃盗犯	**2,377,488**	**2,239,396**	**138,092**	**-**	**403,872**	**374,812**
侵入盗	**338,294**	281,600	56,694	-	**98,335**	80,889
乗り物盗	**775,435**	770,302	5,133	-	**57,928**	57,331
非侵入盗	**1,263,759**	1,187,494	76,265	-	**247,609**	236,592
知能犯	**62,751**	**59,938**	**2,813**	**-**	**39,884**	**37,512**
詐欺	**49,482**	46,737	2,745	-	**31,547**	29,228
横領	**2,151**	2,151	-	-	**1,503**	1,503
横領	**859**	859	-	-	**503**	503
業務上横領	**1,292**	1,292	-	-	**1,000**	1,000
偽造	**10,883**	10,816	67	-	**6,608**	6,556
通貨偽造	**4,783**	4,770	13	-	**959**	958
文書偽造	**5,506**	5,464	42	-	**5,151**	5,111
支払い用カード偽造	**287**	278	9		**277**	267
有価証券偽造	**239**	236	3	-	**158**	157
印章偽造	**68**	68	-	-	**63**	63
汚職	**178**	178	-	-	**174**	174
うち)賄賂	**164**	164	-	-	**162**	162
あっせん利得処罰法	**1**	1	-		**1**	1
背任	**56**	55	1	-	**51**	50
風俗犯	**12,220**	**11,629**	**591**	**-**	**5,633**	**5,419**
賭博	**300**	300	-	-	**300**	300
普通賭博	**96**	96	-	-	**96**	96
常習賭博	**137**	137	-	-	**137**	137
賭博開張等	**67**	67	-	-	**67**	67
わいせつ	**11,920**	11,329	591	-	**5,333**	5,119
うち)強制わいせつ	**9,476**	8,885	591	-	**3,367**	3,153
うち)公然わいせつ	**2,052**	2,052	-	-	**1,573**	1,573
その他の刑法犯	**312,140**	**303,087**	**9,053**	**-**	**94,941**	**94,030**
うち)占有離脱物横領	**71,782**	71,782	-	-	**70,240**	70,240
うち)公務執行妨害	**2,621**	2,621	-	-	**2,544**	2,544
うち)住居侵入	**33,872**	24,872	9,000	-	**6,461**	5,591
うち)逮捕監禁	**630**	630	-	-	**523**	523
うち)略取誘拐	**251**	203	48	-	**215**	178
うち)盗品等	**2,987**	2,987	-	-	**2,967**	2,967
うち)器物損壊等	**196,018**	196,018	-	-	**9,607**	9,607

検　挙　件　数　及　び　検　挙　人　員

検挙件数		検挙人員				認知・検挙
未遂	予備	総数	既遂	未遂	予備	罪種
36,437	**114**	**347,558**	**336,316**	**11,170**	**72**	**刑法犯総数(交通業過を除く)**
1,703	**114**	**7,726**	**6,160**	**1,494**	**72**	**凶悪犯**
710	23	**1,405**	659	730	16	殺人
703	-	**1,348**	624	724	-	殺人
4	-	**21**	18	3	-	嬰児殺
-	23	**16**	-	-	16	殺人予備
3	-	**20**	17	3	-	自殺関与
406	62	**4,151**	3,772	347	32	強盗
21	-	**141**	104	37	-	強盗殺人
-	-	**2,391**	2,391	-	-	強盗傷人
19	-	**67**	54	13	-	強盗強姦
366	62	**1,552**	1,223	297	32	強盗・準強盗
290	29	**815**	593	198	24	放火
297	-	**1,355**	1,136	219	-	強姦
2,177	**-**	**49,615**	**46,698**	**2,917**	**-**	**粗暴犯**
-	-	**283**	283	-	-	凶器準備集合
-	-	**9,132**	9,132	-	-	暴行
1	-	**29,862**	29,861	1	-	傷害
-	-	**277**	277	-	-	うち)傷害致死
89	-	**1,527**	1,425	102	-	脅迫
2,087	-	**8,811**	5,997	2,814	-	恐喝
29,060	**-**	**180,725**	**175,074**	**5,651**	**-**	**窃盗犯**
17,446	-	**13,696**	11,764	1,932	-	侵入盗
597	-	**39,589**	38,847	742	-	乗り物盗
11,017	-	**127,440**	124,463	2,977	-	非侵入盗
2,372	**-**	**13,173**	**12,271**	**902**	**-**	**知能犯**
2,319	-	**9,507**	8,629	878	-	詐欺
-	-	**1,184**	1,184	-	-	横領
-	-	**365**	365	-	-	横領
-	-	**819**	819	-	-	業務上横領
52	-	**2,112**	2,091	21	-	偽造
1	-	**91**	90	1	-	通貨偽造
40	-	**1,780**	1,762	18	-	文書偽造
10	-	**148**	146	2	-	支払い用カード偽造
1	-	**68**	68	-	-	有価証券偽造
-	-	**25**	25	-	-	印章偽造
-	-	**283**	283	-	-	汚職
-	-	**252**	252	-	-	うち)賄賂
-	-	**2**	2	-	-	あっせん利得処罰法
1	-	**85**	82	3	-	背任
214	**-**	**5,912**	**5,813**	**99**	**-**	**風俗犯**
-	-	**1,928**	1,928	-	-	賭博
-	-	**1,118**	1,118	-	-	普通賭博
-	-	**309**	309	-	-	常習賭博
-	-	**501**	501	-	-	賭博開張等
214	-	**3,984**	3,885	99	-	わいせつ
214	-	**2,130**	2,031	99	-	うち)強制わいせつ
-	-	**1,371**	1,371	-	-	うち)公然わいせつ
911	**-**	**90,407**	**90,300**	**107**	**-**	**その他の刑法犯**
-	-	**72,283**	72,283	-	-	うち)占有離脱物横領
-	-	**2,194**	2,194	-	-	うち)公務執行妨害
870	-	**4,214**	4,138	76	-	うち)住居侵入
-	-	**887**	887	-	-	うち)逮捕監禁
37	-	**173**	147	26	-	うち)略取誘拐
-	-	**2,916**	2,916	-	-	うち)盗品等
-	-	**4,931**	4,931	-	-	うち)器物損壊等

3　年次別 府県別 罪種別 認知・検挙件数及び検挙人員

重要犯罪

年次及び都道府県	認知件数	検挙件数	検挙率	検挙人員 総数	うち）女	うち）少年	うち）女
			%				
1993 平成 5年	10,903	9,701	89.0	6,646	512	1,458	77
1994 6	11,103	9,891	89.1	7,102	488	1,700	95
1995 7	10,652	9,643	90.5	6,969	510	1,638	89
1996 8	11,286	9,925	87.9	7,323	444	1,843	95
1997 9	12,366	10,798	87.3	8,654	528	2,631	108
1998 10	12,725	10,700	84.1	8,980	554	2,523	125
1999 11	14,682	10,491	71.5	9,307	547	2,582	127
2000 12	18,281	11,049	60.4	9,954	631	2,476	152
2001 13	21,530	11,418	53.0	9,905	679	2,459	191
2002 14年	**22,294**	**11,186**	**50.2**	**10,029**	**705**	**2,258**	**178**
北海道	**703**	**397**		**353**	**34**	**98**	**13**
札幌	456	210		210	21	62	8
函館	56	45		48	9	17	5
旭川	83	53		31	3	5	-
釧路	81	62		49	-	12	-
北見	27	27		15	1	2	-
東北管区	**1,091**	**582**		**561**	**53**	**125**	**11**
青森	158	94		58	6	8	-
岩手	109	73		68	6	22	1
宮城	361	149		148	15	47	7
秋田	96	64		60	6	1	-
山形	89	63		68	8	19	2
福島	278	139		159	12	28	1
東京	**2,674**	**1,517**		**1,384**	**83**	**280**	**34**
関東管区	**7,287**	**3,322**		**2,869**	**180**	**703**	**45**
茨城	591	294		222	10	38	-
栃木	355	201		179	13	44	4
群馬	320	183		144	9	21	-
埼玉	1,499	633		588	48	199	13
千葉	1,545	634		547	24	167	9
神奈川	1,820	723		636	35	135	14
新潟	280	144		138	8	31	2
山梨	108	56		53	8	7	1
長野	227	148		98	7	15	-
静岡	542	306		264	18	46	2
中部管区	**1,933**	**994**		**842**	**53**	**181**	**5**
富山	132	95		53	7	6	-
石川	146	79		68	4	9	-
福井	83	46		37	7	5	-
岐阜	319	109		91	10	5	1
愛知	1,012	554		480	15	128	2
三重	241	111		113	10	28	2
近畿管区	**4,784**	**2,161**		**1,957**	**137**	**512**	**36**
滋賀	226	113		83	5	23	1
京都	669	375		265	13	71	2
大阪	2,640	1,062		1,009	82	277	26
兵庫	919	402		412	28	81	3
奈良	182	102		103	2	39	1
和歌山	148	107		85	7	21	3
中国管区	**1,208**	**655**		**595**	**48**	**107**	**12**
鳥取	98	73		63	5	6	1
島根	94	54		57	6	11	3
岡山	271	139		124	11	22	1
広島	574	269		251	20	59	7
山口	171	120		100	6	9	-
四国管区	**468**	**345**		**313**	**30**	**43**	**2**
徳島	89	81		88	12	26	1
香川	125	68		62	5	6	-
愛媛	141	117		98	9	4	1
高知	113	79		65	4	7	-
九州管区	**2,146**	**1,213**		**1,155**	**87**	**209**	**20**
福岡	1,005	440		460	30	88	4
佐賀	147	76		61	2	11	-
長崎	135	87		89	9	16	5
熊本	228	143		113	10	13	1
大分	116	84		82	8	21	3
宮崎	109	88		87	9	21	3
鹿児島	196	150		111	10	15	2
沖縄	210	145		152	9	24	2

3　年次別 府県別 罪種別 認知・検挙件数及び検挙人員（つづき）

重要窃盗犯

年次及び都道府県	認知件数	検挙件数	検挙率	検挙人員 総数	うち）女	うち）少年	うち）女
			%				
1993 平成 5年	336,235		66.8	224,499	27,114	2,187	11,329	876
1994 6	325,987		72.0	234,735	26,475	2,083	10,151	706
1995 7	313,922		73.7	231,226	24,423	1,993	9,231	676
1996 8	301,310		72.0	216,794	24,023	1,916	9,005	641
1997 9	305,328		68.4	208,847	24,213	1,954	8,872	683
1998 10	330,369		64.6	213,261	24,533	1,938	8,617	661
1999 11	367,174		53.7	197,011	24,533	1,821	8,410	534
2000 12	423,281		33.2	140,351	22,126	1,539	7,476	445
2001 13	443,502		27.1	120,183	22,493	1,634	7,747	534
2002 14年	**478,476**		**28.0**	**133,960**	**22,425**	**1,661**	**7,724**	**526**
北海道	**16,214**			**3,170**	**1,123**	**103**	**407**	**31**
札幌	10,938			1,718	666	59	249	15
函館	1,235			403	89	8	37	5
旭川	1,842			590	151	11	53	1
釧路	1,525			340	146	16	44	6
北見	674			119	71	9	24	4
東北管区	**18,194**			**6,865**	**1,624**	**125**	**638**	**45**
青森	1,810			795	284	24	141	9
岩手	1,618			896	222	21	68	5
宮城	6,999			2,291	425	35	135	14
秋田	1,399			535	185	15	82	4
山形	1,272			702	147	9	54	1
福島	5,096			1,646	361	21	158	12
東京	**53,634**			**20,341**	**2,051**	**148**	**348**	**29**
関東管区	**156,329**			**39,787**	**5,392**	**322**	**1,849**	**108**
茨城	15,190			3,598	401	24	132	8
栃木	7,529			1,669	324	17	102	4
群馬	8,173			2,579	327	19	76	1
埼玉	33,282			6,583	834	50	292	20
千葉	35,426			10,397	959	71	312	26
神奈川	35,774			7,761	1,081	55	329	16
新潟	4,214			1,707	364	25	154	8
山梨	2,975			690	171	8	76	4
長野	4,360			1,410	347	19	152	8
静岡	9,406			3,393	584	34	224	13
中部管区	**59,959**			**16,568**	**1,896**	**129**	**642**	**54**
富山	1,709			431	135	8	55	5
石川	2,755			924	145	15	40	5
福井	1,760			613	150	18	67	8
岐阜	7,506			1,996	309	26	105	13
愛知	40,061			11,413	876	45	269	19
三重	6,168			1,191	281	17	106	4
近畿管区	**95,192**			**20,363**	**4,956**	**394**	**1,610**	**108**
滋賀	4,060			1,586	244	18	52	4
京都	8,781			3,763	509	41	150	11
大阪	49,708			7,661	2,673	228	896	55
兵庫	25,397			4,957	1,045	73	367	28
奈良	4,404			1,567	279	16	83	5
和歌山	2,842			829	206	18	62	5
中国管区	**19,467**			**7,629**	**1,438**	**113**	**570**	**32**
鳥取	923			411	132	13	54	5
島根	989			631	147	11	77	3
岡山	5,607			1,903	361	22	150	3
広島	8,656			2,707	475	36	192	16
山口	3,292			1,977	323	31	97	5
四国管区	**8,938**			**4,227**	**950**	**85**	**414**	**24**
徳島	1,501			503	143	13	58	2
香川	2,573			1,072	222	12	112	4
愛媛	3,299			1,864	377	36	171	13
高知	1,565			788	208	24	73	5
九州管区	**50,549**			**15,010**	**2,995**	**242**	**1,246**	**95**
福岡	29,248			6,786	1,102	82	493	35
佐賀	2,201			919	149	9	53	2
長崎	1,914			957	208	15	85	7
熊本	3,829			2,051	297	22	97	5
大分	2,156			975	245	24	65	7
宮崎	2,712			888	193	21	86	13
鹿児島	3,017			1,485	340	27	142	11
沖縄	5,472			949	461	42	225	15

3　年次別 府県別 罪種別 認知・検挙件数及び検挙人員（つづき）

刑法犯総数（交通業過を除く）

年次及び都道府県	認知件数	検挙件数	検挙率	検挙人員 総数	うち）女	うち）少年	うち）女
			%				
1993 平成 5年	1,801,150		40.2	723,610	297,725	54,280	133,132	25,237
1994 6	1,784,432		43.0	767,844	307,965	57,895	131,268	26,008
1995 7	1,782,944		42.2	753,174	293,252	58,781	126,249	26,546
1996 8	1,812,119		40.6	735,881	295,584	60,666	133,581	29,063
1997 9	1,899,564		40.0	759,609	313,573	70,381	152,825	38,422
1998 10	2,033,546		38.0	772,282	324,263	72,723	157,385	40,114
1999 11	2,165,626		33.8	731,284	315,355	64,922	141,721	31,598
2000 12	2,443,470		23.6	576,771	309,649	63,378	132,336	29,703
2001 13	2,735,612		19.8	542,115	325,292	68,423	138,654	33,043
2002 14年	**2,853,739**		**20.8**	**592,359**	**347,558**	**74,574**	**141,775**	**34,627**
北海道	**94,091**			**14,612**	**10,801**	**2,673**	**4,426**	**1,230**
札幌	63,792			9,138	7,112	1,905	3,030	899
函館	6,617			1,207	826	119	328	48
旭川	10,637			1,962	1,234	305	455	125
釧路	9,312			1,594	1,083	212	407	104
北見	3,733			711	546	132	206	54
東北管区	**145,801**			**40,534**	**25,636**	**7,466**	**11,983**	**3,802**
青森	19,202			5,398	3,649	1,156	1,538	518
岩手	15,011			4,265	2,923	801	1,277	353
宮城	49,261			10,412	7,214	2,201	3,406	1,155
秋田	11,978			4,600	2,837	832	1,191	376
山形	14,331			4,808	2,941	816	1,477	433
福島	36,018			11,051	6,072	1,660	3,094	967
東京	**301,913**			**75,952**	**47,828**	**6,928**	**13,038**	**2,572**
関東管区	**831,091**			**157,464**	**88,294**	**19,358**	**38,243**	**9,322**
茨城	67,672			13,864	5,630	1,391	2,321	633
栃木	39,061			7,603	4,332	914	1,687	347
群馬	39,803			9,909	4,568	1,092	1,721	416
埼玉	177,762			22,735	14,438	3,112	6,863	1,644
千葉	168,366			29,908	13,652	3,026	6,577	1,648
神奈川	190,173			36,537	23,928	4,383	9,383	1,982
新潟	35,947			10,123	5,566	1,542	2,709	827
山梨	15,245			2,667	1,743	380	661	152
長野	34,054			8,533	5,133	1,348	2,527	684
静岡	63,008			15,585	9,304	2,170	3,794	989
中部管区	**342,534**			**81,883**	**33,566**	**7,651**	**13,827**	**3,372**
富山	16,311			4,650	3,052	935	1,268	411
石川	16,666			8,296	2,906	818	1,258	385
福井	13,884			4,191	2,415	840	1,027	364
岐阜	51,956			8,089	5,165	1,191	2,291	463
愛知	196,117			48,600	15,825	2,747	6,197	1,257
三重	47,600			8,057	4,203	1,120	1,786	492
近畿管区	**617,794**			**93,386**	**66,169**	**12,392**	**27,484**	**5,964**
滋賀	32,183			6,228	3,133	912	1,558	511
京都	65,082			12,811	8,333	1,440	3,549	688
大阪	300,429			39,100	31,235	4,974	12,058	2,497
兵庫	164,445			23,803	17,590	3,879	7,871	1,768
奈良	32,017			6,844	3,455	630	1,396	247
和歌山	23,638			4,600	2,423	557	1,052	253
中国管区	**147,661**			**40,844**	**23,669**	**6,064**	**10,130**	**2,743**
鳥取	8,215			3,598	2,071	508	998	316
島根	9,055			3,246	1,735	476	865	263
岡山	45,386			9,515	6,309	1,621	2,552	669
広島	59,330			13,424	8,519	2,136	3,598	885
山口	25,675			11,061	5,035	1,323	2,117	610
四国管区	**69,314**			**20,065**	**11,562**	**3,101**	**5,099**	**1,466**
徳島	11,432			4,413	2,218	623	965	296
香川	19,475			4,906	2,954	834	1,422	408
愛媛	25,599			6,278	3,982	1,048	1,612	464
高知	12,808			4,468	2,408	596	1,100	298
九州管区	**303,540**			**67,619**	**40,033**	**8,941**	**17,545**	**4,156**
福岡	168,190			27,197	16,407	3,558	7,217	1,521
佐賀	13,222			4,066	2,118	564	1,052	311
長崎	13,952			6,377	3,886	1,064	1,636	539
熊本	28,684			8,884	4,598	1,008	2,228	521
大分	17,158			4,866	2,936	704	1,338	332
宮崎	17,703			3,954	2,489	655	1,083	330
鹿児島	18,990			7,581	3,765	913	1,638	449
沖縄	25,641			4,694	3,834	475	1,353	153

3　年次別 府県別 罪種別 認知・検挙件数及び検挙人員（つづき）

A　凶悪犯

年次及び都道府県	認知件数	検挙件数	検挙率	検挙人員 総数	うち）女	うち）少年	うち）女
			%				
1993 平成 5年	7,064	6,307	89.3	5,190	492	1,144	67
1994 6	7,320	6,411	87.6	5,526	466	1,382	85
1995 7	6,768	6,173	91.2	5,309	476	1,291	79
1996 8	7,010	6,237	89.0	5,459	423	1,496	86
1997 9	7,684	6,733	87.6	6,633	504	2,263	106
1998 10	8,253	6,991	84.7	6,949	526	2,197	115
1999 11	9,087	6,859	75.5	7,217	533	2,237	122
2000 12	10,567	7,175	67.9	7,488	603	2,120	141
2001 13	11,967	7,320	61.2	7,490	645	2,127	179
2002 14年	**12,567**	**7,604**	**60.5**	**7,726**	**677**	**1,986**	**173**
北海道	**397**	**266**		**273**	**31**	**86**	**13**
札幌	247	151		169	21	54	8
函館	36	28		33	7	15	5
旭川	46	34		27	3	5	-
釧路	53	37		36	-	10	-
北見	15	16		8	-	2	-
東北管区	**530**	**380**		**451**	**49**	**113**	**11**
青森	73	49		45	5	8	-
岩手	55	49		50	6	21	1
宮城	173	98		127	15	41	7
秋田	46	41		42	6	1	-
山形	49	42		59	8	18	2
福島	134	101		128	9	24	1
東京	**1,647**	**1,026**		**967**	**77**	**257**	**33**
関東管区	**4,367**	**2,330**		**2,222**	**175**	**614**	**43**
茨城	359	210		172	10	27	-
栃木	187	131		132	13	39	4
群馬	188	120		115	9	15	-
埼玉	969	486		478	43	184	11
千葉	1,061	475		447	24	154	9
神奈川	959	479		459	35	118	14
新潟	125	97		103	8	23	2
山梨	62	44		44	8	5	1
長野	130	92		70	7	12	-
静岡	327	196		202	18	37	2
中部管区	**1,097**	**668**		**671**	**53**	**160**	**5**
富山	63	52		44	7	4	-
石川	54	40		40	4	6	-
福井	41	32		29	7	4	-
岐阜	138	70		70	10	5	1
愛知	680	392		397	15	115	2
三重	121	82		91	10	26	2
近畿管区	**2,539**	**1,462**		**1,558**	**133**	**462**	**36**
滋賀	90	60		67	5	21	1
京都	283	212		185	12	65	2
大阪	1,473	793		843	79	255	26
兵庫	494	255		310	28	69	3
奈良	109	72		85	2	34	1
和歌山	90	70		68	7	18	3
中国管区	**589**	**441**		**449**	**46**	**92**	**11**
鳥取	44	38		45	4	3	-
島根	47	37		45	6	7	3
岡山	124	94		100	11	19	1
広島	271	186		187	19	56	7
山口	103	86		72	6	7	-
四国管区	**261**	**222**		**237**	**28**	**38**	**2**
徳島	54	52		74	11	24	1
香川	67	49		43	4	5	-
愛媛	88	78		75	9	4	1
高知	52	43		45	4	5	-
九州管区	**1,140**	**809**		**898**	**85**	**164**	**19**
福岡	560	318		372	30	73	4
佐賀	57	44		40	2	5	-
長崎	66	58		65	9	12	5
熊本	114	96		90	10	11	1
大分	62	49		59	8	17	3
宮崎	58	52		67	9	17	3
鹿児島	88	83		84	8	9	1
沖縄	135	109		121	9	20	2

3　年次別 府県別 罪種別 認知・検挙件数及び検挙人員（つづき）

A-a　殺人

年次及び都道府県	認知件数	検挙件数	検挙率	検挙人員 総数	うち）女	うち）少年	うち）女
			%				
1993 平成 5年	1,233	1,190	96.5	1,218	263	75	8
1994 6	1,279	1,225	95.8	1,275	227	75	11
1995 7	1,281	1,236	96.5	1,295	247	78	12
1996 8	1,218	1,197	98.3	1,242	204	96	11
1997 9	1,282	1,225	95.6	1,284	222	74	9
1998 10	1,388	1,356	97.7	1,365	237	115	16
1999 11	1,265	1,219	96.4	1,313	214	110	9
2000 12	1,391	1,322	95.0	1,416	230	105	11
2001 13	1,340	1,261	94.1	1,334	244	99	10
2002 14年	**1,396**	**1,336**	**95.7**	**1,405**	**256**	**80**	**11**
北海道	**48**	**49**		**49**	**12**	**5**	**-**
札幌	20	20		24	9	-	-
函館	9	10		11	2	3	-
旭川	8	8		5	1	1	-
釧路	8	8		6	-	-	-
北見	3	3		3	-	1	-
東北管区	**71**	**68**		**78**	**16**	**5**	**-**
青森	12	12		12	4	-	-
岩手	7	6		8	2	4	-
宮城	13	12		12	5	-	-
秋田	9	7		10	-	-	-
山形	6	6		8	2	1	-
福島	24	25		28	3	-	-
東京	**125**	**124**		**137**	**21**	**4**	**-**
関東管区	**382**	**350**		**378**	**68**	**30**	**4**
茨城	34	31		27	-	2	-
栃木	27	25		29	5	5	-
群馬	19	17		18	3	-	-
埼玉	59	59		74	21	2	1
千葉	84	68		68	8	4	1
神奈川	89	86		102	16	16	2
新潟	12	11		10	3	-	-
山梨	7	7		7	4	-	-
長野	16	11		9	2	1	-
静岡	35	35		34	6	-	-
中部管区	**121**	**113**		**111**	**25**	**3**	**2**
富山	7	8		8	2	-	-
石川	10	10		7	3	-	-
福井	12	10		9	5	-	-
岐阜	12	11		10	2	-	-
愛知	61	57		55	6	1	-
三重	19	17		22	7	2	2
近畿管区	**284**	**272**		**295**	**56**	**13**	**2**
滋賀	13	13		14	1	-	-
京都	20	20		17	5	1	-
大阪	168	159		174	35	6	1
兵庫	55	51		58	11	-	-
奈良	10	10		12	-	3	-
和歌山	18	19		20	4	3	1
中国管区	**93**	**89**		**93**	**13**	**2**	**-**
鳥取	9	9		18	2	-	-
島根	6	6		5	-	-	-
岡山	24	22		19	5	1	-
広島	33	32		35	3	1	-
山口	21	20		16	3	-	-
四国管区	**57**	**56**		**51**	**10**	**7**	**1**
徳島	14	15		14	-	6	-
香川	9	10		8	3	-	-
愛媛	24	22		21	5	1	1
高知	10	9		8	2	-	-
九州管区	**215**	**215**		**213**	**35**	**11**	**2**
福岡	77	75		75	11	2	-
佐賀	14	17		15	1	-	-
長崎	17	17		18	3	-	-
熊本	18	18		19	4	-	-
大分	14	14		18	3	1	1
宮崎	15	13		13	4	1	1
鹿児島	29	29		25	5	1	-
沖縄	31	32		30	4	6	-

3　年次別 府県別 罪種別 認知・検挙件数及び検挙人員（つづき）

A-a-1 殺人罪

年次及び都道府県	認知件数	検挙件数	検挙率	検挙人員 総数	うち）女	うち）少年	うち）女
			%				
1993 平成 5年	1,052	1,008	95.8	1,066	189	62	3
1994 6	1,132	1,076	95.1	1,164	182	66	7
1995 7	1,108	1,062	95.8	1,153	189	68	6
1996 8	1,139	1,119	98.2	1,177	167	89	8
1997 9	1,210	1,154	95.4	1,222	183	68	4
1998 10	1,308	1,278	97.7	1,301	204	109	10
1999 11	1,205	1,161	96.3	1,268	191	107	6
2000 12	1,310	1,247	95.2	1,352	196	98	8
2001 13	1,259	1,181	93.8	1,262	202	94	7
2002 14年	**1,317**	**1,257**	**95.4**	**1,348**	**232**	**76**	**7**
北海道	**44**	**45**		**47**	**11**	**5**	**-**
札幌	18	19		23	9	-	-
函館	8	8		10	1	3	-
旭川	7	7		5	1	1	-
釧路	8	8		6	-	-	-
北見	3	3		3	-	1	-
東北管区	**62**	**58**		**69**	**13**	**5**	**-**
青森	10	10		10	4	-	-
岩手	5	4		6	1	4	-
宮城	12	11		11	4	-	-
秋田	7	5		8	-	-	-
山形	6	6		8	2	1	-
福島	22	22		26	2	-	-
東京	**119**	**118**		**134**	**21**	**4**	**-**
関東管区	**364**	**332**		**365**	**62**	**28**	**2**
茨城	31	28		25	-	2	-
栃木	24	22		28	5	5	-
群馬	18	16		18	3	-	-
埼玉	58	58		73	20	2	1
千葉	81	65		65	6	3	-
神奈川	84	81		97	13	15	1
新潟	11	10		10	3	-	-
山梨	6	6		6	4	-	-
長野	16	11		9	2	1	-
静岡	35	35		34	6	-	-
中部管区	**109**	**101**		**104**	**22**	**3**	**2**
富山	4	5		5	2	-	-
石川	8	8		6	2	-	-
福井	10	8		7	4	-	-
岐阜	10	9		10	2	-	-
愛知	59	55		54	5	1	-
三重	18	16		22	7	2	2
近畿管区	**274**	**262**		**288**	**53**	**13**	**2**
滋賀	12	12		13	1	-	-
京都	20	20		17	5	1	-
大阪	160	151		169	32	6	1
兵庫	55	51		58	11	-	-
奈良	10	10		12	-	3	-
和歌山	17	18		19	4	3	1
中国管区	**88**	**84**		**89**	**11**	**2**	**-**
鳥取	9	9		18	2	-	-
島根	5	5		4	-	-	-
岡山	21	19		17	3	1	-
広島	33	32		35	3	1	-
山口	20	19		15	3	-	-
四国管区	**54**	**53**		**50**	**10**	**7**	**1**
徳島	14	15		14	-	6	-
香川	9	10		8	3	-	-
愛媛	21	19		20	5	1	1
高知	10	9		8	2	-	-
九州管区	**203**	**204**		**202**	**29**	**9**	**-**
福岡	76	74		74	11	2	-
佐賀	13	16		14	1	-	-
長崎	15	15		16	2	-	-
熊本	17	17		18	4	-	-
大分	13	13		17	2	-	-
宮崎	14	12		12	3	-	-
鹿児島	26	26		22	3	1	-
沖縄	29	31		29	3	6	-

3　年次別 府県別 罪種別 認知・検挙件数及び検挙人員（つづき）

A-a-2 嬰児殺

年次及び都道府県	認知件数	検挙件数	検挙率	検挙人員 総数	うち）女	うち）少年	うち）女
			%				
1993 平成 5年	66	63	95.5	57	52	3	3
1994 6	45	43	95.6	34	32	3	3
1995 7	52	49	94.2	38	34	3	3
1996 8	52	51	98.1	39	33	4	3
1997 9	41	40	97.6	38	35	5	5
1998 10	38	37	97.4	32	28	6	6
1999 11	26	24	92.3	19	19	3	3
2000 12	33	31	93.9	29	25	4	2
2001 13	40	36	90.0	35	31	4	3
2002 14年	**29**	**29**	**100.0**	**21**	**20**	**4**	**4**
北海道	**3**	**3**		**1**	**1**	**-**	**-**
札幌	1	-		-	-	-	-
函館	1	2		1	1	-	-
旭川	1	1		-	-	-	-
釧路	-	-		-	-	-	-
北見	-	-		-	-	-	-
東北管区	**1**	**1**		**1**	**1**	**-**	**-**
青森	-	-		-	-	-	-
岩手	-	-		-	-	-	-
宮城	1	1		1	1	-	-
秋田	-	-		-	-	-	-
山形	-	-		-	-	-	-
福島	-	-		-	-	-	-
東京	**-**	**-**		**-**	**-**	**-**	**-**
関東管区	**7**	**7**		**6**	**6**	**2**	**2**
茨城	-	-		-	-	-	-
栃木	-	-		-	-	-	-
群馬	1	1		-	-	-	-
埼玉	1	1		1	1	-	-
千葉	2	2		2	2	1	1
神奈川	3	3		3	3	1	1
新潟	-	-		-	-	-	-
山梨	-	-		-	-	-	-
長野	-	-		-	-	-	-
静岡	-	-		-	-	-	-
中部管区	**5**	**5**		**2**	**2**	**-**	**-**
富山	-	-		-	-	-	-
石川	1	1		1	1	-	-
福井	-	-		-	-	-	-
岐阜	1	1		-	-	-	-
愛知	2	2		1	1	-	-
三重	1	1		-	-	-	-
近畿管区	**4**	**4**		**3**	**3**	**-**	**-**
滋賀	-	-		-	-	-	-
京都	-	-		-	-	-	-
大阪	4	4		3	3	-	-
兵庫	-	-		-	-	-	-
奈良	-	-		-	-	-	-
和歌山	-	-		-	-	-	-
中国管区	**2**	**2**		**2**	**2**	**-**	**-**
鳥取	-	-		-	-	-	-
島根	-	-		-	-	-	-
岡山	2	2		2	2	-	-
広島	-	-		-	-	-	-
山口	-	-		-	-	-	-
四国管区	**1**	**1**		**-**	**-**	**-**	**-**
徳島	-	-		-	-	-	-
香川	-	-		-	-	-	-
愛媛	1	1		-	-	-	-
高知	-	-		-	-	-	-
九州管区	**6**	**6**		**6**	**5**	**2**	**2**
福岡	1	1		1	-	-	-
佐賀	-	-		-	-	-	-
長崎	1	1		1	1	-	-
熊本	-	-		-	-	-	-
大分	1	1		1	1	1	1
宮崎	1	1		1	1	1	1
鹿児島	1	1		1	1	-	-
沖縄	1	1		1	1	-	-

3　年次別 府県別 罪種別 認知・検挙件数及び検挙人員（つづき）

A-a-3 殺人予備罪

年次及び都道府県	認知件数	検挙件数	検挙率	検挙人員 総数	うち）女	うち）少年	うち）女
			%				
1993 平成 5年	16	16	100.0	15	2	1	-
1994 6	17	17	100.0	10	2	1	-
1995 7	15	15	100.0	14	1	1	1
1996 8	17	17	100.0	16	1	3	-
1997 9	8	8	100.0	4	-	1	-
1998 10	11	11	100.0	10	-	-	-
1999 11	13	13	100.0	10	1	-	-
2000 12	22	22	100.0	16	1	2	1
2001 13	21	21	100.0	19	4	1	-
2002 14年	**24**	**23**	**95.8**	**16**	**-**	**-**	**-**
北海道	**1**	**1**		**1**	**-**	**-**	**-**
札幌	1	1		1	-	-	-
函館	-	-		-	-	-	-
旭川	-	-		-	-	-	-
釧路	-	-		-	-	-	-
北見	-	-		-	-	-	-
東北管区	**3**	**3**		**3**	**-**	**-**	**-**
青森	1	1		1	-	-	-
岩手	1	1		1	-	-	-
宮城	-	-		-	-	-	-
秋田	1	1		1	-	-	-
山形	-	-		-	-	-	-
福島	-	-		-	-	-	-
東京	**6**	**6**		**3**	**-**	**-**	**-**
関東管区	**5**	**5**		**4**	**-**	**-**	**-**
茨城	1	1		1	-	-	-
栃木	2	2		1	-	-	-
群馬	-	-		-	-	-	-
埼玉	-	-		-	-	-	-
千葉	1	1		1	-	-	-
神奈川	1	1		1	-	-	-
新潟	-	-		-	-	-	-
山梨	-	-		-	-	-	-
長野	-	-		-	-	-	-
静岡	-	-		-	-	-	-
中部管区	**1**	**1**		**1**	**-**	**-**	**-**
富山	1	1		1	-	-	-
石川	-	-		-	-	-	-
福井	-	-		-	-	-	-
岐阜	-	-		-	-	-	-
愛知	-	-		-	-	-	-
三重	-	-		-	-	-	-
近畿管区	**2**	**2**		**1**	**-**	**-**	**-**
滋賀	1	1		1	-	-	-
京都	-	-		-	-	-	-
大阪	1	1		-	-	-	-
兵庫	-	-		-	-	-	-
奈良	-	-		-	-	-	-
和歌山	-	-		-	-	-	-
中国管区	**2**	**2**		**1**	**-**	**-**	**-**
鳥取	-	-		-	-	-	-
島根	-	-		-	-	-	-
岡山	1	1		-	-	-	-
広島	-	-		-	-	-	-
山口	1	1		1	-	-	-
四国管区	**2**	**2**		**1**	**-**	**-**	**-**
徳島	-	-		-	-	-	-
香川	-	-		-	-	-	-
愛媛	2	2		1	-	-	-
高知	-	-		-	-	-	-
九州管区	**2**	**1**		**1**	**-**	**-**	**-**
福岡	-	-		-	-	-	-
佐賀	-	-		-	-	-	-
長崎	1	1		1	-	-	-
熊本	-	-		-	-	-	-
大分	-	-		-	-	-	-
宮崎	-	-		-	-	-	-
鹿児島	-	-		-	-	-	-
沖縄	1	-		-	-	-	-

3　年次別 府県別 罪種別 認知・検挙件数及び検挙人員（つづき）

A-a-4 自殺関与罪

年次及び都道府県	認知件数	検挙件数	検挙率	検挙人員 総数	うち）女	うち）少年	うち）女
			%				
1993 平成 5年	15	15	100.0	13	4	1	-
1994 6	8	8	100.0	6	1	-	-
1995 7	14	14	100.0	15	4	-	-
1996 8	10	10	100.0	10	3	-	-
1997 9	23	23	100.0	20	4	-	-
1998 10	31	30	96.8	22	5	-	-
1999 11	21	21	100.0	16	3	-	-
2000 12	26	22	84.6	19	8	1	-
2001 13	20	23	115.0	18	7	-	-
2002 14年	**26**	**27**	**103.8**	**20**	**4**	**-**	**-**
北海道	**-**	**-**		**-**	**-**	**-**	**-**
札幌	-	-		-	-	-	-
函館	-	-		-	-	-	-
旭川	-	-		-	-	-	-
釧路	-	-		-	-	-	-
北見	-	-		-	-	-	-
東北管区	**5**	**6**		**5**	**2**	**-**	**-**
青森	1	1		1	-	-	-
岩手	1	1		1	1	-	-
宮城	-	-		-	-	-	-
秋田	1	1		1	-	-	-
山形	-	-		-	-	-	-
福島	2	3		2	1	-	-
東京	**-**	**-**		**-**	**-**	**-**	**-**
関東管区	**6**	**6**		**3**	**-**	**-**	**-**
茨城	2	2		1	-	-	-
栃木	1	1		-	-	-	-
群馬	-	-		-	-	-	-
埼玉	-	-		-	-	-	-
千葉	-	-		-	-	-	-
神奈川	1	1		1	-	-	-
新潟	1	1		-	-	-	-
山梨	1	1		1	-	-	-
長野	-	-		-	-	-	-
静岡	-	-		-	-	-	-
中部管区	**6**	**6**		**4**	**1**	**-**	**-**
富山	2	2		2	-	-	-
石川	1	1		-	-	-	-
福井	2	2		2	1	-	-
岐阜	1	1		-	-	-	-
愛知	-	-		-	-	-	-
三重	-	-		-	-	-	-
近畿管区	**4**	**4**		**3**	**-**	**-**	**-**
滋賀	-	-		-	-	-	-
京都	-	-		-	-	-	-
大阪	3	3		2	-	-	-
兵庫	-	-		-	-	-	-
奈良	-	-		-	-	-	-
和歌山	1	1		1	-	-	-
中国管区	**1**	**1**		**1**	**-**	**-**	**-**
鳥取	-	-		-	-	-	-
島根	1	1		1	-	-	-
岡山	-	-		-	-	-	-
広島	-	-		-	-	-	-
山口	-	-		-	-	-	-
四国管区	**-**	**-**		**-**	**-**	**-**	**-**
徳島	-	-		-	-	-	-
香川	-	-		-	-	-	-
愛媛	-	-		-	-	-	-
高知	-	-		-	-	-	-
九州管区	**4**	**4**		**4**	**1**	**-**	**-**
福岡	-	-		-	-	-	-
佐賀	1	1		1	-	-	-
長崎	-	-		-	-	-	-
熊本	1	1		1	-	-	-
大分	-	-		-	-	-	-
宮崎	-	-		-	-	-	-
鹿児島	2	2		2	1	-	-
沖縄	-	-		-	-	-	-

3　年次別 府県別 罪種別 認知・検挙件数及び検挙人員（つづき）

A-b 強盗

年次及び都道府県	認知件数	検挙件数	検挙率	検挙人員 総数	うち）女	うち）少年	うち）女
			%				
1993 平成 5年	2,466	79.9	1,970	2,089	95	713	42
1994 6	2,684	78.2	2,100	2,372	109	911	57
1995 7	2,277	82.7	1,882	2,169	96	856	47
1996 8	2,463	80.1	1,974	2,390	97	1,068	48
1997 9	2,809	79.5	2,232	3,152	147	1,675	74
1998 10	3,426	76.3	2,614	3,379	156	1,538	76
1999 11	4,237	66.4	2,813	3,762	171	1,611	94
2000 12	5,173	56.9	2,941	3,797	214	1,638	115
2001 13	6,393	48.7	3,115	4,096	254	1,670	139
2002 14年	**6,984**	**51.1**	**3,566**	**4,151**	**279**	**1,586**	**149**
北海道	**158**		**103**	**137**	**16**	**62**	**13**
札幌	109		72	92	10	47	8
函館	18		13	20	5	12	5
旭川	14		9	15	1	3	-
釧路	13		8	9	-	-	-
北見	4		1	1	-	-	-
東北管区	**240**		**146**	**238**	**24**	**98**	**10**
青森	33		16	19	1	7	-
岩手	22		15	26	2	15	1
宮城	86		39	71	8	37	6
秋田	13		11	10	4	1	-
山形	26		22	41	5	15	2
福島	60		43	71	4	23	1
東京	**1,034**		**568**	**656**	**52**	**230**	**33**
関東管区	**2,663**		**1,219**	**1,223**	**70**	**494**	**37**
茨城	192		105	84	2	17	-
栃木	91		60	72	5	28	3
群馬	98		58	52	1	11	-
埼玉	703		298	307	18	168	10
千葉	699		271	259	13	135	8
神奈川	617		268	261	18	94	11
新潟	59		39	49	2	13	2
山梨	29		17	19	2	5	1
長野	42		26	29	1	6	-
静岡	133		77	91	8	17	2
中部管区	**568**		**299**	**352**	**16**	**120**	**3**
富山	21		17	16	1	2	-
石川	20		14	17	1	5	-
福井	12		8	8	-	1	-
岐阜	61		30	41	6	3	1
愛知	401		205	231	8	87	2
三重	53		25	39	-	22	-
近畿管区	**1,576**		**758**	**902**	**53**	**382**	**29**
滋賀	51		27	41	3	16	-
京都	170		118	112	3	53	2
大阪	937		412	496	32	218	23
兵庫	326		138	182	11	58	1
奈良	53		34	45	1	24	1
和歌山	39		29	26	3	13	2
中国管区	**229**		**148**	**196**	**21**	**63**	**9**
鳥取	12		9	10	-	2	-
島根	11		10	18	4	4	2
岡山	60		40	53	4	16	1
広島	111		63	89	10	37	6
山口	35		26	26	3	4	-
四国管区	**52**		**49**	**68**	**2**	**18**	**-**
徳島	10		10	31	2	13	-
香川	17		14	14	-	4	-
愛媛	16		17	17	-	1	-
高知	9		8	6	-	-	-
九州管区	**464**		**276**	**379**	**25**	**119**	**15**
福岡	277		135	179	9	59	3
佐賀	18		11	14	-	1	-
長崎	19		17	26	5	10	5
熊本	38		29	27	1	10	1
大分	24		17	25	4	13	2
宮崎	14		13	31	2	12	2
鹿児島	21		21	32	2	5	1
沖縄	53		33	45	2	9	1

3　年次別 府県別 罪種別 認知・検挙件数及び検挙人員（つづき）

A-b-1 強盗殺人罪

年次及び都道府県	認知件数	検挙件数	検挙率	検挙人員 総数	うち）女	うち）少年	うち）女
			%				
1993 平成 5年	39	32	82.1	42	6	2	-
1994 6	42	44	104.8	65	4	6	-
1995 7	31	27	87.1	39	1	3	-
1996 8	39	41	105.1	52	2	3	-
1997 9	41	36	87.8	51	5	4	-
1998 10	78	73	93.6	118	11	26	4
1999 11	73	55	75.3	96	11	10	3
2000 12	71	56	78.9	109	6	18	-
2001 13	96	74	77.1	114	6	20	1
2002 14年	**93**	**83**	**89.2**	**141**	**12**	**16**	**2**
北海道	**1**	**1**		**6**	**1**	**1**	**1**
札幌	1	1		4	1	1	1
函館	-	-		-	-	-	-
旭川	-	-		2	-	-	-
釧路	-	-		-	-	-	-
北見	-	-		-	-	-	-
東北管区	**5**	**6**		**15**	**3**	**1**	**1**
青森	1	2		2	-	-	-
岩手	1	1		3	1	-	-
宮城	1	1		5	-	-	-
秋田	-	-		-	-	-	-
山形	-	-		-	-	-	-
福島	2	2		5	2	1	1
東京	**15**	**10**		**21**	**-**	**-**	**-**
関東管区	**24**	**24**		**35**	**1**	**3**	**-**
茨城	1	1		2	-	-	-
栃木	2	2		4	-	-	-
群馬	1	1		2	-	-	-
埼玉	4	4		6	-	-	-
千葉	2	2		3	-	-	-
神奈川	8	9		14	1	3	-
新潟	2	2		2	-	-	-
山梨	-	-		-	-	-	-
長野	1	-		-	-	-	-
静岡	3	3		2	-	-	-
中部管区	**15**	**11**		**24**	**2**	**7**	**-**
富山	-	-		-	-	-	-
石川	1	1		2	-	-	-
福井	-	-		-	-	-	-
岐阜	1	1		1	-	-	-
愛知	13	9		21	2	7	-
三重	-	-		-	-	-	-
近畿管区	**22**	**19**		**22**	**3**	**3**	**-**
滋賀	3	3		4	2	-	-
京都	1	-		-	-	-	-
大阪	15	14		15	-	3	-
兵庫	1	-		1	-	-	-
奈良	-	-		-	-	-	-
和歌山	2	2		2	1	-	-
中国管区	**2**	**2**		**1**	**-**	**-**	**-**
鳥取	-	-		-	-	-	-
島根	-	-		-	-	-	-
岡山	1	1		1	-	-	-
広島	-	-		-	-	-	-
山口	1	1		-	-	-	-
四国管区	**1**	**-**		**-**	**-**	**-**	**-**
徳島	1	-		-	-	-	-
香川	-	-		-	-	-	-
愛媛	-	-		-	-	-	-
高知	-	-		-	-	-	-
九州管区	**8**	**10**		**17**	**2**	**1**	**-**
福岡	3	3		9	2	-	-
佐賀	-	-		-	-	-	-
長崎	2	2		3	-	-	-
熊本	-	-		-	-	-	-
大分	1	2		3	-	1	-
宮崎	1	2		1	-	-	-
鹿児島	1	1		1	-	-	-
沖縄	-	-		-	-	-	-

3　年次別 府県別 罪種別 認知・検挙件数及び検挙人員（つづき）

A-b-2 強盗傷人罪

年次及び都道府県	認知件数	検挙件数	検挙率	検挙人員 総数	うち）女	うち）少年	うち）女
			%				
1993 平成 5年	997	845	84.8	1,148	47	533	27
1994 6	986	849	86.1	1,306	61	628	33
1995 7	926	811	87.6	1,219	64	616	33
1996 8	1,044	865	82.9	1,422	62	802	36
1997 9	1,262	1,080	85.6	2,015	88	1,282	50
1998 10	1,411	1,163	82.4	1,957	105	1,099	57
1999 11	1,815	1,271	70.0	2,224	120	1,186	74
2000 12	2,280	1,333	58.5	2,215	138	1,196	81
2001 13	2,755	1,453	52.7	2,539	183	1,331	114
2002 14年	**3,038**	**1,521**	**50.1**	**2,391**	**180**	**1,123**	**107**
北海道	**68**	**40**		**75**	**9**	**43**	**7**
札幌	47	28		54	3	32	2
函館	6	4		10	5	9	5
旭川	8	6		8	1	2	-
釧路	7	2		3	-	-	-
北見	-	-		-	-	-	-
東北管区	**132**	**74**		**128**	**12**	**58**	**5**
青森	15	5		6	1	-	-
岩手	13	10		13	1	11	1
宮城	59	25		44	4	20	2
秋田	4	4		4	2	-	-
山形	14	12		25	2	13	2
福島	27	18		36	2	14	-
東京	**381**	**211**		**339**	**34**	**154**	**25**
関東管区	**1,178**	**531**		**727**	**46**	**362**	**25**
茨城	69	37		43	1	12	-
栃木	37	30		45	2	26	2
群馬	37	19		25	1	7	-
埼玉	321	147		193	11	124	7
千葉	331	114		169	8	101	4
神奈川	269	118		152	15	69	11
新潟	22	17		22	-	2	-
山梨	13	9		12	1	4	1
長野	17	9		13	1	4	-
静岡	62	31		53	6	13	-
中部管区	**231**	**124**		**194**	**8**	**96**	**2**
富山	8	6		7	1	2	-
石川	10	7		10	1	5	-
福井	5	2		2	-	1	-
岐阜	28	15		27	5	3	1
愛知	155	81		121	1	67	1
三重	25	13		27	-	18	-
近畿管区	**741**	**336**		**569**	**38**	**277**	**24**
滋賀	24	10		20	-	14	-
京都	63	45		73	3	46	2
大阪	453	172		307	26	148	20
兵庫	147	73		119	8	40	1
奈良	37	23		38	1	23	1
和歌山	17	13		12	-	6	-
中国管区	**105**	**68**		**117**	**15**	**44**	**7**
鳥取	5	5		6	-	2	-
島根	8	6		10	2	4	2
岡山	29	20		32	4	10	1
広島	51	29		57	7	26	4
山口	12	8		12	2	2	-
四国管区	**23**	**24**		**49**	**1**	**16**	**-**
徳島	3	4		25	1	13	-
香川	10	10		11	-	2	-
愛媛	8	8		11	-	1	-
高知	2	2		2	-	-	-
九州管区	**179**	**113**		**193**	**17**	**73**	**12**
福岡	94	43		73	5	31	2
佐賀	7	6		6	-	-	-
長崎	8	8		16	5	9	5
熊本	18	14		13	-	5	-
大分	12	9		18	3	11	2
宮崎	11	10		29	2	12	2
鹿児島	11	9		18	2	2	1
沖縄	18	14		20	-	3	-

3　年次別 府県別 罪種別 認知・検挙件数及び検挙人員（つづき）

A-b-3 強盗強姦罪（致死を含む）

年次及び都道府県	認知件数	検挙件数	検挙率	検挙人員 総数	うち）女	うち）少年	うち）女
			%				
1993 平成 5年	101	90	89.1	44	-	3	-
1994 6	87	62	71.3	37	-	11	-
1995 7	63	51	81.0	26	-	5	-
1996 8	84	68	81.0	43	1	11	1
1997 9	98	68	69.4	70	4	17	4
1998 10	109	88	80.7	50	-	6	-
1999 11	128	102	79.7	73	4	16	3
2000 12	137	91	66.4	89	-	12	-
2001 13	171	106	62.0	72	-	10	-
2002 14年	**154**	**98**	**63.6**	**67**	**-**	**15**	**-**
北海道	**6**	**3**		**1**	**-**	**-**	**-**
札幌	3	2		-	-	-	-
函館	1	-		-	-	-	-
旭川	1	-		-	-	-	-
釧路	-	-		-	-	-	-
北見	1	1		1	-	-	-
東北管区	**6**	**6**		**6**	**-**	**3**	**-**
青森	-	-		-	-	-	-
岩手	-	-		-	-	-	-
宮城	-	-		-	-	-	-
秋田	-	-		-	-	-	-
山形	-	-		-	-	-	-
福島	6	6		6	-	3	-
東京	**29**	**21**		**14**	**-**	**7**	**-**
関東管区	**32**	**20**		**17**	**-**	**2**	**-**
茨城	1	1		1	-	-	-
栃木	3	-		-	-	-	-
群馬	2	1		2	-	-	-
埼玉	8	5		6	-	1	-
千葉	5	2		3	-	-	-
神奈川	10	8		4	-	1	-
新潟	-	-		-	-	-	-
山梨	-	-		-	-	-	-
長野	-	-		-	-	-	-
静岡	3	3		1	-	-	-
中部管区	**15**	**2**		**1**	**-**	**-**	**-**
富山	-	-		-	-	-	-
石川	1	1		1	-	-	-
福井	-	-		-	-	-	-
岐阜	-	-		-	-	-	-
愛知	13	1		-	-	-	-
三重	1	-		-	-	-	-
近畿管区	**46**	**30**		**8**	**-**	**3**	**-**
滋賀	-	-		-	-	-	-
京都	1	-		-	-	-	-
大阪	40	29		8	-	3	-
兵庫	4	1		-	-	-	-
奈良	-	-		-	-	-	-
和歌山	1	-		-	-	-	-
中国管区	**5**	**5**		**5**	**-**	**-**	**-**
鳥取	-	-		-	-	-	-
島根	-	-		-	-	-	-
岡山	1	1		-	-	-	-
広島	2	2		3	-	-	-
山口	2	2		2	-	-	-
四国管区	**1**	**1**		**1**	**-**	**-**	**-**
徳島	1	1		1	-	-	-
香川	-	-		-	-	-	-
愛媛	-	-		-	-	-	-
高知	-	-		-	-	-	-
九州管区	**14**	**10**		**14**	**-**	**-**	**-**
福岡	11	7		11	-	-	-
佐賀	-	-		-	-	-	-
長崎	-	-		-	-	-	-
熊本	1	1		1	-	-	-
大分	-	-		-	-	-	-
宮崎	1	1		1	-	-	-
鹿児島	-	-		-	-	-	-
沖縄	1	1		1	-	-	-

3　年次別 府県別 罪種別 認知・検挙件数及び検挙人員（つづき）

A-b-4 強盗・準強盗罪（強盗予備・事後強盗・昏睡強盗）

年次及び都道府県	認知件数	検挙件数	検挙率	検挙人員 総数	うち）女	うち）少年	うち）女
			%				
1993 平成 5年	1,329	1,003	75.5	855	42	175	15
1994 6	1,569	1,145	73.0	964	44	266	24
1995 7	1,257	993	79.0	885	31	232	14
1996 8	1,296	1,000	77.2	873	32	252	11
1997 9	1,408	1,048	74.4	1,016	50	372	20
1998 10	1,828	1,290	70.6	1,254	40	407	15
1999 11	2,221	1,385	62.4	1,369	36	399	14
2000 12	2,685	1,461	54.4	1,384	70	412	34
2001 13	3,371	1,482	44.0	1,371	65	309	24
2002 14年	**3,699**	**1,864**	**50.4**	**1,552**	**87**	**432**	**40**
北海道	**83**	**59**		**55**	**6**	**18**	**5**
札幌	58	41		34	6	14	5
函館	11	9		10	-	3	-
旭川	5	3		5	-	1	-
釧路	6	6		6	-	-	-
北見	3	-		-	-	-	-
東北管区	**97**	**60**		**89**	**9**	**36**	**4**
青森	17	9		11	-	7	-
岩手	8	4		10	-	4	-
宮城	26	13		22	4	17	4
秋田	9	7		6	2	1	-
山形	12	10		16	3	2	-
福島	25	17		24	-	5	-
東京	**609**	**326**		**282**	**18**	**69**	**8**
関東管区	**1,429**	**644**		**444**	**23**	**127**	**12**
茨城	121	66		38	1	5	-
栃木	49	28		23	3	2	1
群馬	58	37		23	-	4	-
埼玉	370	142		102	7	43	3
千葉	361	153		84	5	34	4
神奈川	330	133		91	2	21	-
新潟	35	20		25	2	11	2
山梨	16	8		7	1	1	-
長野	24	17		16	-	2	-
静岡	65	40		35	2	4	2
中部管区	**307**	**162**		**133**	**6**	**17**	**1**
富山	13	11		9	-	-	-
石川	8	5		4	-	-	-
福井	7	6		6	-	-	-
岐阜	32	14		13	1	-	-
愛知	220	114		89	5	13	1
三重	27	12		12	-	4	-
近畿管区	**767**	**373**		**303**	**12**	**99**	**5**
滋賀	24	14		17	1	2	-
京都	105	73		39	-	7	-
大阪	429	197		166	6	64	3
兵庫	174	64		62	3	18	-
奈良	16	11		7	-	1	-
和歌山	19	14		12	2	7	2
中国管区	**117**	**73**		**73**	**6**	**19**	**2**
鳥取	7	4		4	-	-	-
島根	3	4		8	2	-	-
岡山	29	18		20	-	6	-
広島	58	32		29	3	11	2
山口	20	15		12	1	2	-
四国管区	**27**	**24**		**18**	**1**	**2**	**-**
徳島	5	5		5	1	-	-
香川	7	4		3	-	2	-
愛媛	8	9		6	-	-	-
高知	7	6		4	-	-	-
九州管区	**263**	**143**		**155**	**6**	**45**	**3**
福岡	169	82		86	2	28	1
佐賀	11	5		8	-	1	-
長崎	9	7		7	-	1	-
熊本	19	14		13	1	5	1
大分	11	6		4	1	1	-
宮崎	1	-		-	-	-	-
鹿児島	9	11		13	-	3	-
沖縄	34	18		24	2	6	1

3　年次別 府県別 罪種別 認知・検挙件数及び検挙人員（つづき）

A-c　放火

年次及び都道府県	認知件数	検挙件数	検挙率	検挙人員 総数	うち）女	うち）少年	うち）女
			%				
1993 平成 5年	1,754	94.4	1,655	721	124	84	12
1994 6	1,741	92.2	1,606	718	124	95	16
1995 7	1,710	96.2	1,645	685	117	93	10
1996 8	1,846	94.7	1,749	710	105	111	16
1997 9	1,936	93.2	1,804	749	119	113	10
1998 10	1,566	87.4	1,369	693	115	89	10
1999 11	1,728	84.4	1,458	750	136	90	11
2000 12	1,743	78.7	1,372	789	144	81	6
2001 13	2,006	76.8	1,540	783	132	103	16
2002 14年	**1,830**	**67.4**	**1,234**	**815**	**131**	**90**	**10**
北海道	**58**		**27**	**18**	**2**	**5**	**-**
札幌	36		17	10	1	1	-
函館	1		-	-	-	-	-
旭川	1		1	1	1	-	-
釧路	20		9	7	-	4	-
北見	-		-	-	-	-	-
東北管区	**101**		**90**	**62**	**9**	**3**	**1**
青森	6		7	6	-	-	-
岩手	14		15	5	2	-	-
宮城	35		29	19	2	2	1
秋田	12		12	11	2	-	-
山形	12		11	6	1	1	-
福島	22		16	15	2	-	-
東京	**215**		**133**	**45**	**3**	**2**	**-**
関東管区	**602**		**351**	**255**	**35**	**31**	**2**
茨城	76		48	34	8	4	-
栃木	37		28	19	3	3	1
群馬	32		21	18	4	-	-
埼玉	80		50	28	4	1	-
千葉	121		53	36	3	5	-
神奈川	89		52	42	1	5	1
新潟	24		22	23	3	8	-
山梨	15		10	10	2	-	-
長野	37		29	13	4	3	-
静岡	91		38	32	3	2	-
中部管区	**178**		**125**	**80**	**12**	**7**	**-**
富山	23		19	12	4	2	-
石川	11		9	8	-	1	-
福井	11		8	7	2	-	-
岐阜	46		17	8	2	-	-
愛知	59		47	34	1	4	-
三重	28		25	11	3	-	-
近畿管区	**299**		**194**	**119**	**20**	**17**	**2**
滋賀	8		5	3	-	1	-
京都	36		28	12	4	-	-
大阪	180		116	70	11	11	1
兵庫	34		26	20	4	1	1
奈良	25		9	8	1	4	-
和歌山	16		10	6	-	-	-
中国管区	**120**		**107**	**57**	**12**	**13**	**2**
鳥取	8		6	5	2	-	-
島根	12		9	4	2	2	1
岡山	13		12	11	2	1	-
広島	63		60	26	6	8	1
山口	24		20	11	-	2	-
四国管区	**77**		**56**	**52**	**13**	**4**	**1**
徳島	16		14	10	6	2	1
香川	21		11	8	1	-	-
愛媛	26		20	18	4	1	-
高知	14		11	16	2	1	-
九州管区	**180**		**151**	**127**	**25**	**8**	**2**
福岡	54		35	35	10	2	1
佐賀	7		5	4	1	-	-
長崎	14		13	10	1	1	-
熊本	32		33	22	5	-	-
大分	15		11	9	1	2	-
宮崎	16		14	12	3	1	-
鹿児島	17		16	12	1	1	-
沖縄	25		24	23	3	1	1

3　年次別 府県別 罪種別 認知・検挙件数及び検挙人員（つづき）

A-d 強姦（致死傷を含む）

年次及び都道府県	認知件数	検挙件数	検挙率	検挙人員 総数	うち）女	うち）少年	うち）女
			%				
1993 平成 5年	1,611	1,492	92.6	1,162	10	272	5
1994 6	1,616	1,480	91.6	1,161	6	301	1
1995 7	1,500	1,410	94.0	1,160	16	264	10
1996 8	1,483	1,317	88.8	1,117	17	221	11
1997 9	1,657	1,472	88.8	1,448	16	401	13
1998 10	1,873	1,652	88.2	1,512	18	455	13
1999 11	1,857	1,369	73.7	1,392	12	426	8
2000 12	2,260	1,540	68.1	1,486	15	296	9
2001 13	2,228	1,404	63.0	1,277	15	255	14
2002 14年	**2,357**	**1,468**	**62.3**	**1,355**	**11**	**230**	**3**
北海道	**133**	**87**		**69**	**1**	**14**	**-**
札幌	82	42		43	1	6	-
函館	8	5		2	-	-	-
旭川	23	16		6	-	1	-
釧路	12	12		14	-	6	-
北見	8	12		4	-	1	-
東北管区	**118**	**76**		**73**	**-**	**7**	**-**
青森	22	14		8	-	1	-
岩手	12	13		11	-	2	-
宮城	39	18		25	-	2	-
秋田	12	11		11	-	-	-
山形	5	3		4	-	1	-
福島	28	17		14	-	1	-
東京	**273**	**201**		**129**	**1**	**21**	**-**
関東管区	**720**	**410**		**366**	**2**	**59**	**-**
茨城	57	26		27	-	4	-
栃木	32	18		12	-	3	-
群馬	39	24		27	1	4	-
埼玉	127	79		69	-	13	-
千葉	157	83		84	-	10	-
神奈川	164	73		54	-	3	-
新潟	30	25		21	-	2	-
山梨	11	10		8	-	-	-
長野	35	26		19	-	2	-
静岡	68	46		45	1	18	-
中部管区	**230**	**131**		**128**	**-**	**30**	**-**
富山	12	8		8	-	-	-
石川	13	7		8	-	-	-
福井	6	6		5	-	3	-
岐阜	19	12		11	-	2	-
愛知	159	83		77	-	23	-
三重	21	15		19	-	2	-
近畿管区	**380**	**238**		**242**	**4**	**50**	**3**
滋賀	18	15		9	1	4	1
京都	57	46		44	-	11	-
大阪	188	106		103	1	20	1
兵庫	79	40		50	2	10	1
奈良	21	19		20	-	3	-
和歌山	17	12		16	-	2	-
中国管区	**147**	**97**		**103**	**-**	**14**	**-**
鳥取	15	14		12	-	1	-
島根	18	12		18	-	1	-
岡山	27	20		17	-	1	-
広島	64	31		37	-	10	-
山口	23	20		19	-	1	-
四国管区	**75**	**61**		**66**	**3**	**9**	**-**
徳島	14	13		19	3	3	-
香川	20	14		13	-	1	-
愛媛	22	19		19	-	1	-
高知	19	15		15	-	4	-
九州管区	**281**	**167**		**179**	**-**	**26**	**-**
福岡	152	73		83	-	10	-
佐賀	18	11		7	-	4	-
長崎	16	11		11	-	1	-
熊本	26	16		22	-	1	-
大分	9	7		7	-	1	-
宮崎	13	12		11	-	3	-
鹿児島	21	17		15	-	2	-
沖縄	26	20		23	-	4	-

3　年次別 府県別 罪種別 認知・検挙件数及び検挙人員（つづき）

B 粗暴犯

年次及び都道府県	認知件数	検挙件数	検挙率	検挙人員 総数	うち）女	うち）少年	うち）女
			%				
1993 平成 5年	37,085	80.3	29,768	38,585	2,414	14,989	1,749
1994 6	36,515	80.2	29,270	38,139	2,460	14,655	1,806
1995 7	35,860	79.4	28,486	37,370	2,348	15,449	1,761
1996 8	37,506	74.8	28,046	37,110	2,094	15,568	1,463
1997 9	40,570	73.9	29,967	40,432	2,495	17,981	1,871
1998 10	41,751	71.0	29,638	39,755	2,936	17,321	2,315
1999 11	43,822	65.0	28,488	37,874	2,589	15,930	1,894
2000 12	64,418	60.9	39,211	50,419	3,666	19,691	2,432
2001 13	72,801	54.8	39,924	50,428	3,991	18,416	2,646
2002 14年	**76,573**	**52.8**	**40,425**	**49,615**	**3,837**	**15,954**	**2,350**
北海道	**2,416**		**1,636**	**2,102**	**176**	**709**	**112**
札幌	1,626		1,028	1,295	113	422	67
函館	185		142	256	8	109	5
旭川	235		158	190	18	56	12
釧路	242		208	243	27	93	22
北見	128		100	118	10	29	6
東北管区	**4,035**		**2,267**	**2,621**	**193**	**1,036**	**144**
青森	584		291	314	14	116	10
岩手	319		224	270	13	98	5
宮城	1,105		478	628	72	272	62
秋田	416		287	315	20	106	16
山形	441		312	336	22	129	14
福島	1,170		675	758	52	315	37
東京	**8,666**		**5,333**	**6,578**	**370**	**1,222**	**174**
関東管区	**22,347**		**11,033**	**13,191**	**950**	**4,600**	**569**
茨城	1,594		767	992	66	449	48
栃木	1,333		736	861	63	298	28
群馬	782		478	634	46	285	29
埼玉	4,423		2,059	2,450	208	820	103
千葉	4,485		1,780	2,042	136	656	84
神奈川	6,796		3,206	3,730	263	1,163	164
新潟	696		530	667	40	268	28
山梨	280		219	275	24	85	12
長野	476		401	495	29	203	18
静岡	1,482		857	1,045	75	373	55
中部管区	**7,160**		**3,310**	**4,156**	**452**	**1,771**	**353**
富山	499		353	430	33	223	25
石川	409		284	337	49	122	37
福井	186		129	158	11	53	5
岐阜	841		419	541	66	240	56
愛知	4,226		1,678	2,100	222	901	181
三重	999		447	590	71	232	49
近畿管区	**16,911**		**7,679**	**9,878**	**840**	**3,086**	**518**
滋賀	695		333	362	33	152	27
京都	1,916		1,179	1,447	142	418	77
大阪	8,681		3,079	4,103	376	1,311	264
兵庫	4,227		2,267	2,886	210	845	111
奈良	701		463	607	43	171	20
和歌山	691		358	473	36	189	19
中国管区	**4,501**		**2,887**	**3,387**	**284**	**1,099**	**151**
鳥取	266		232	290	25	107	12
島根	264		210	202	18	62	5
岡山	1,208		799	1,010	94	346	56
広島	2,018		1,182	1,345	108	433	62
山口	745		464	540	39	151	16
四国管区	**1,431**		**1,328**	**1,609**	**143**	**520**	**79**
徳島	278		268	347	26	137	17
香川	387		328	378	26	128	9
愛媛	514		483	612	72	182	42
高知	252		249	272	19	73	11
九州管区	**9,106**		**4,952**	**6,093**	**429**	**1,911**	**250**
福岡	4,942		1,826	2,327	156	847	98
佐賀	283		236	280	23	93	11
長崎	758		535	622	30	146	15
熊本	744		466	568	40	158	17
大分	378		317	355	29	103	19
宮崎	273		261	332	24	85	16
鹿児島	497		460	606	67	205	45
沖縄	1,231		851	1,003	60	274	29

3　年次別 府県別 罪種別 認知・検挙件数及び検挙人員（つづき）

B-a 凶器準備集合

年次及び都道府県	認知件数	検挙件数	検挙率	検挙人員 総数	うち）女	うち）少年	うち）女
			%				
1993 平成 5年	38	38	100.0	271	1	244	1
1994 6	21	20	95.2	214	-	183	-
1995 7	38	40	105.3	394	1	349	1
1996 8	31	31	100.0	259	8	248	8
1997 9	41	41	100.0	384	1	356	1
1998 10	37	36	97.3	193	4	160	-
1999 11	34	33	97.1	180	-	138	-
2000 12	36	36	100.0	222	14	126	2
2001 13	42	43	102.4	497	2	408	1
2002 14年	**30**	**30**	**100.0**	**283**	**9**	**250**	**6**
北海道	**4**	**4**		**73**	**-**	**67**	**-**
札幌	-	-		-	-	-	-
函館	4	4		73	-	67	-
旭川	-	-		-	-	-	-
釧路	-	-		-	-	-	-
北見	-	-		-	-	-	-
東北管区	**-**	**-**		**-**	**-**	**-**	**-**
青森	-	-		-	-	-	-
岩手	-	-		-	-	-	-
宮城	-	-		-	-	-	-
秋田	-	-		-	-	-	-
山形	-	-		-	-	-	-
福島	-	-		-	-	-	-
東京	**6**	**6**		**54**	**3**	**45**	**2**
関東管区	**8**	**8**		**85**	**4**	**78**	**2**
茨城	1	1		48	1	48	1
栃木	-	-		-	-	-	-
群馬	-	-		-	-	-	-
埼玉	1	1		-	-	-	-
千葉	1	1		2	1	2	1
神奈川	5	5		35	2	28	-
新潟	-	-		-	-	-	-
山梨	-	-		-	-	-	-
長野	-	-		-	-	-	-
静岡	-	-		-	-	-	-
中部管区	**1**	**1**		**-**	**-**	**-**	**-**
富山	-	-		-	-	-	-
石川	1	1		-	-	-	-
福井	-	-		-	-	-	-
岐阜	-	-		-	-	-	-
愛知	-	-		-	-	-	-
三重	-	-		-	-	-	-
近畿管区	**2**	**2**		**13**	**2**	**6**	**2**
滋賀	-	-		-	-	-	-
京都	1	1		7	-	-	-
大阪	1	1		6	2	6	2
兵庫	-	-		-	-	-	-
奈良	-	-		-	-	-	-
和歌山	-	-		-	-	-	-
中国管区	**2**	**2**		**8**	**-**	**4**	**-**
鳥取	1	1		5	-	1	-
島根	-	-		-	-	-	-
岡山	-	-		-	-	-	-
広島	1	1		3	-	3	-
山口	-	-		-	-	-	-
四国管区	**3**	**3**		**26**	**-**	**26**	**-**
徳島	3	3		26	-	26	-
香川	-	-		-	-	-	-
愛媛	-	-		-	-	-	-
高知	-	-		-	-	-	-
九州管区	**4**	**4**		**24**	**-**	**24**	**-**
福岡	-	-		-	-	-	-
佐賀	1	1		12	-	12	-
長崎	-	-		-	-	-	-
熊本	3	3		12	-	12	-
大分	-	-		-	-	-	-
宮崎	-	-		-	-	-	-
鹿児島	-	-		-	-	-	-
沖縄	-	-		-	-	-	-

3　年次別 府県別 罪種別 認知・検挙件数及び検挙人員（つづき）

B-b　暴行

年次及び都道府県	認知件数	検挙件数	検挙率	検挙人員 総数	うち）女	うち）少年	うち）女
			%				
1993 平成 5年	6,576	82.4	5,419	6,570	298	1,929	194
1994 6	6,112	81.1	4,956	5,831	299	1,503	183
1995 7	6,190	81.3	5,034	5,976	275	1,710	170
1996 8	6,469	77.2	4,993	5,877	230	1,699	116
1997 9	7,254	72.7	5,274	6,492	293	2,095	189
1998 10	7,367	68.3	5,035	5,885	276	1,650	168
1999 11	7,792	61.0	4,751	5,505	249	1,418	129
2000 12	13,225	54.4	7,195	8,119	459	2,009	210
2001 13	16,928	46.4	7,852	8,636	538	1,915	261
2002 14年	**19,442**	**42.9**	**8,348**	**9,132**	**581**	**1,794**	**241**
北海道	**504**		**342**	**361**	**30**	**85**	**12**
札幌	343		212	232	21	53	7
函館	30		25	25	1	7	1
旭川	48		32	33	2	6	-
釧路	53		48	45	5	13	4
北見	30		25	26	1	6	-
東北管区	**957**		**438**	**395**	**26**	**127**	**16**
青森	101		34	28	5	14	4
岩手	47		23	23	-	11	-
宮城	213		59	59	7	16	6
秋田	124		83	77	2	16	1
山形	110		80	71	3	23	1
福島	362		159	137	9	47	4
東京	**2,677**		**1,580**	**1,915**	**76**	**138**	**16**
関東管区	**5,614**		**1,870**	**1,917**	**119**	**436**	**49**
茨城	311		109	127	5	38	-
栃木	397		144	133	14	24	5
群馬	93		49	41	2	10	-
埼玉	1,143		371	388	34	102	18
千葉	850		193	181	8	39	3
神奈川	2,308		707	734	41	124	16
新潟	170		109	119	6	36	4
山梨	35		28	26	4	4	1
長野	80		61	57	2	13	-
静岡	227		99	111	3	46	2
中部管区	**1,534**		**558**	**548**	**46**	**159**	**28**
富山	121		83	76	5	34	3
石川	102		60	57	4	7	2
福井	15		10	9	-	2	-
岐阜	136		61	65	21	43	18
愛知	960		278	270	7	60	-
三重	200		66	71	9	13	5
近畿管区	**4,367**		**1,716**	**1,993**	**142**	**384**	**65**
滋賀	154		46	47	3	19	2
京都	609		254	292	30	43	12
大阪	2,069		738	853	62	130	34
兵庫	1,219		514	606	33	141	13
奈良	145		89	112	9	20	-
和歌山	171		75	83	5	31	4
中国管区	**1,193**		**642**	**659**	**55**	**174**	**26**
鳥取	43		36	44	7	8	2
島根	71		53	53	3	15	1
岡山	320		170	188	23	68	15
広島	522		268	254	15	50	6
山口	237		115	120	7	33	2
四国管区	**208**		**190**	**191**	**21**	**40**	**10**
徳島	44		38	38	8	13	5
香川	62		51	50	3	7	-
愛媛	67		67	74	9	14	5
高知	35		34	29	1	6	-
九州管区	**2,388**		**1,012**	**1,153**	**66**	**251**	**19**
福岡	1,511		446	497	18	124	4
佐賀	37		25	23	2	2	-
長崎	268		153	211	14	59	6
熊本	162		95	109	8	19	2
大分	69		52	53	4	8	3
宮崎	34		34	43	3	3	1
鹿児島	77		72	75	8	17	3
沖縄	230		135	142	9	19	-

3　年次別 府県別 罪種別 認知・検挙件数及び検挙人員（つづき）

B-c　傷害

年次及び都道府県	認知件数	検挙件数	検挙率	検挙人員 総数	検挙人員 うち）女	検挙人員 うち）少年	検挙人員 うち）女
			%				
1993 平成 5年	18,306	15,764	86.1	22,235	1,447	8,071	1,043
1994 6	18,097	15,733	86.9	21,674	1,430	7,479	1,067
1995 7	17,482	15,209	87.0	20,972	1,378	7,675	1,050
1996 8	17,876	15,078	84.3	21,076	1,233	7,869	864
1997 9	19,288	16,098	83.5	22,826	1,404	9,092	1,049
1998 10	19,476	15,892	81.6	22,795	1,791	9,306	1,442
1999 11	20,233	15,644	77.3	21,952	1,609	8,596	1,196
2000 12	30,184	21,731	72.0	29,359	2,184	10,687	1,445
2001 13	33,965	22,544	66.4	29,584	2,398	10,102	1,621
2002 14年	**36,324**	**23,453**	**64.6**	**29,862**	**2,411**	**9,140**	**1,478**
北海道	**1,233**	**947**		**1,185**	**95**	**332**	**59**
札幌	807	595		750	53	213	29
函館	100	86		115	5	17	2
旭川	122	93		115	13	34	10
釧路	141	124		155	17	59	14
北見	63	49		50	7	9	4
東北管区	**1,991**	**1,286**		**1,565**	**112**	**542**	**84**
青森	331	173		205	6	56	5
岩手	188	153		177	10	47	3
宮城	559	296		396	39	149	31
秋田	183	142		174	14	64	12
山形	211	157		179	12	70	9
福島	519	365		434	31	156	24
東京	**3,535**	**2,649**		**3,357**	**219**	**671**	**113**
関東管区	**10,626**	**6,695**		**8,377**	**632**	**2,643**	**371**
茨城	789	445		619	45	251	36
栃木	537	400		489	30	140	7
群馬	351	264		367	32	167	19
埼玉	2,012	1,290		1,623	145	518	70
千葉	2,202	1,179		1,440	99	405	58
神奈川	3,181	1,937		2,263	176	628	113
新潟	345	278		376	21	122	12
山梨	184	152		199	18	64	10
長野	273	236		350	18	147	11
静岡	752	514		651	48	201	35
中部管区	**2,840**	**1,801**		**2,489**	**295**	**1,015**	**235**
富山	229	163		238	16	128	14
石川	204	166		214	39	85	30
福井	98	82		93	6	28	1
岐阜	388	239		334	35	124	30
愛知	1,411	878		1,239	152	508	128
三重	510	273		371	47	142	32
近畿管区	**8,378**	**4,616**		**6,111**	**520**	**1,872**	**319**
滋賀	318	174		207	17	75	12
京都	909	660		838	79	227	38
大阪	4,423	1,860		2,547	237	865	170
兵庫	2,006	1,423		1,831	138	480	71
奈良	303	266		363	24	96	14
和歌山	419	233		325	25	129	14
中国管区	**2,166**	**1,586**		**1,921**	**166**	**613**	**81**
鳥取	138	124		151	8	45	2
島根	119	99		101	11	31	1
岡山	565	434		533	54	193	29
広島	959	653		803	71	264	42
山口	385	276		333	22	80	7
四国管区	**892**	**839**		**1,017**	**93**	**305**	**47**
徳島	170	164		207	16	73	10
香川	232	197		209	15	58	3
愛媛	328	317		402	50	121	27
高知	162	161		199	12	53	7
九州管区	**4,663**	**3,034**		**3,840**	**279**	**1,147**	**169**
福岡	2,143	993		1,344	101	462	67
佐賀	176	156		201	19	68	11
長崎	392	297		333	11	56	5
熊本	374	275		340	29	90	15
大分	231	200		235	15	73	8
宮崎	177	173		211	12	52	8
鹿児島	316	301		402	45	128	30
沖縄	854	639		774	47	218	25

3　年次別 府県別 罪種別 認知・検挙件数及び検挙人員（つづき）

B-c-1　傷害罪

年次及び都道府県	認知件数	検挙件数	検挙率	検挙人員 総数	うち）女	うち）少年	うち）女
			%				
1993 平成 5年	18,122	86.0	15,580	21,919	1,419	7,644	1,031
1994 6	17,920	86.8	15,562	21,410	1,414	7,395	1,065
1995 7	17,299	86.9	15,031	20,703	1,367	7,602	1,049
1996 8	17,695	84.2	14,899	20,802	1,219	7,772	863
1997 9	19,108	83.3	15,922	22,538	1,386	8,997	1,047
1998 10	19,289	81.5	15,714	22,457	1,763	9,163	1,425
1999 11	20,034	77.1	15,451	21,652	1,587	8,509	1,193
2000 12	30,004	71.9	21,561	29,063	2,158	10,609	1,441
2001 13	33,763	66.2	22,352	29,265	2,366	10,032	1,619
2002 14年	**36,131**	**64.4**	**23,271**	**29,585**	**2,387**	**9,083**	**1,475**
北海道	**1,223**		**937**	**1,171**	**92**	**327**	**59**
札幌	801		589	742	51	210	29
函館	100		86	115	5	17	2
旭川	120		91	112	12	34	10
釧路	140		123	153	17	57	14
北見	62		48	49	7	9	4
東北管区	**1,976**		**1,272**	**1,549**	**109**	**542**	**84**
青森	330		172	204	6	56	5
岩手	187		152	176	9	47	3
宮城	555		292	391	37	149	31
秋田	178		138	170	14	64	12
山形	209		155	177	12	70	9
福島	517		363	431	31	156	24
東京	**3,508**		**2,622**	**3,298**	**216**	**652**	**113**
関東管区	**10,568**		**6,645**	**8,292**	**625**	**2,620**	**369**
茨城	787		443	617	45	251	36
栃木	532		395	484	29	140	7
群馬	349		263	365	32	167	19
埼玉	2,005		1,282	1,604	144	507	69
千葉	2,189		1,172	1,427	97	403	57
神奈川	3,167		1,924	2,249	174	628	113
新潟	340		273	366	21	116	12
山梨	180		149	192	18	60	10
長野	271		234	341	18	147	11
静岡	748		510	647	47	201	35
中部管区	**2,822**		**1,784**	**2,462**	**292**	**1,010**	**234**
富山	226		160	235	16	128	14
石川	204		166	214	39	85	30
福井	98		82	93	6	28	1
岐阜	386		237	332	35	123	30
愛知	1,402		869	1,227	151	508	128
三重	506		270	361	45	138	31
近畿管区	**8,349**		**4,588**	**6,076**	**516**	**1,869**	**319**
滋賀	318		174	207	17	75	12
京都	905		657	830	78	224	38
大阪	4,403		1,840	2,526	235	865	170
兵庫	2,002		1,419	1,826	137	480	71
奈良	303		266	363	24	96	14
和歌山	418		232	324	25	129	14
中国管区	**2,160**		**1,579**	**1,915**	**166**	**613**	**81**
鳥取	137		123	150	8	45	2
島根	119		98	101	11	31	1
岡山	563		432	531	54	193	29
広島	957		651	801	71	264	42
山口	384		275	332	22	80	7
四国管区	**887**		**834**	**1,012**	**93**	**305**	**47**
徳島	170		164	207	16	73	10
香川	230		195	208	15	58	3
愛媛	326		315	400	50	121	27
高知	161		160	197	12	53	7
九州管区	**4,638**		**3,010**	**3,810**	**278**	**1,145**	**169**
福岡	2,130		981	1,330	101	462	67
佐賀	174		154	199	18	68	11
長崎	392		296	332	11	56	5
熊本	372		274	336	29	89	15
大分	229		198	233	15	72	8
宮崎	177		173	211	12	52	8
鹿児島	314		299	400	45	128	30
沖縄	850		635	769	47	218	25

3　年次別 府県別 罪種別 認知・検挙件数及び検挙人員（つづき）

B-c-2　傷害致死罪

年次及び都道府県	認知件数	検挙件数	検挙率	検挙人員 総数	うち）女	うち）少年	うち）女
			%				
1993 平成 5年	184		100.0	184	316	28	127	12
1994 6	177		96.6	171	264	16	84	2
1995 7	183		97.3	178	269	11	73	1
1996 8	181		98.9	179	274	14	97	1
1997 9	180		97.8	176	288	18	95	2
1998 10	187		95.2	178	338	28	143	17
1999 11	199		97.0	193	300	22	87	3
2000 12	180		94.4	170	296	26	78	4
2001 13	202		95.0	192	319	32	70	2
2002 14年	**193**		**94.3**	**182**	**277**	**24**	**57**	**3**
北海道	**10**			**10**	**14**	**3**	**5**	**-**
札幌	6			6	8	2	3	-
函館	-			-	-	-	-	-
旭川	2			2	3	1	-	-
釧路	1			1	2	-	2	-
北見	1			1	1	-	-	-
東北管区	**15**			**14**	**16**	**3**	**-**	**-**
青森	1			1	1	-	-	-
岩手	1			1	1	1	-	-
宮城	4			4	5	2	-	-
秋田	5			4	4	-	-	-
山形	2			2	2	-	-	-
福島	2			2	3	-	-	-
東京	**27**			**27**	**59**	**3**	**19**	**-**
関東管区	**58**			**50**	**85**	**7**	**23**	**2**
茨城	2			2	2	-	-	-
栃木	5			5	5	1	-	-
群馬	2			1	2	-	-	-
埼玉	7			8	19	1	11	1
千葉	13			7	13	2	2	1
神奈川	14			13	14	2	-	-
新潟	5			5	10	-	6	-
山梨	4			3	7	-	4	-
長野	2			2	9	-	-	-
静岡	4			4	4	1	-	-
中部管区	**18**			**17**	**27**	**3**	**5**	**1**
富山	3			3	3	-	-	-
石川	-			-	-	-	-	-
福井	-			-	-	-	-	-
岐阜	2			2	2	-	1	-
愛知	9			9	12	1	-	-
三重	4			3	10	2	4	1
近畿管区	**29**			**28**	**35**	**4**	**3**	**-**
滋賀	-			-	-	-	-	-
京都	4			3	8	1	3	-
大阪	20			20	21	2	-	-
兵庫	4			4	5	1	-	-
奈良	-			-	-	-	-	-
和歌山	1			1	1	-	-	-
中国管区	**6**			**7**	**6**	**-**	**-**	**-**
鳥取	1			1	1	-	-	-
島根	-			1	-	-	-	-
岡山	2			2	2	-	-	-
広島	2			2	2	-	-	-
山口	1			1	1	-	-	-
四国管区	**5**			**5**	**5**	**-**	**-**	**-**
徳島	-			-	-	-	-	-
香川	2			2	1	-	-	-
愛媛	2			2	2	-	-	-
高知	1			1	2	-	-	-
九州管区	**25**			**24**	**30**	**1**	**2**	**-**
福岡	13			12	14	-	-	-
佐賀	2			2	2	1	-	-
長崎	-			1	1	-	-	-
熊本	2			1	4	-	1	-
大分	2			2	2	-	1	-
宮崎	-			-	-	-	-	-
鹿児島	2			2	2	-	-	-
沖縄	4			4	5	-	-	-

3　年次別 府県別 罪種別 認知・検挙件数及び検挙人員（つづき）

B-d　脅迫

年次及び都道府県	認知件数	検挙件数	検挙率	検挙人員 総数	うち）女	うち）少年	うち）女
			%				
1993 平成 5年	940	886	94.3	980	26	71	11
1994 6	1,019	960	94.2	1,038	21	84	7
1995 7	943	908	96.3	892	14	57	5
1996 8	904	852	94.2	844	12	40	-
1997 9	1,040	943	90.7	974	24	77	12
1998 10	971	910	93.7	961	25	78	7
1999 11	995	869	87.3	896	20	68	2
2000 12	2,047	1,524	74.5	1,458	55	157	13
2001 13	2,300	1,590	69.1	1,525	91	149	28
2002 14年	**2,374**	**1,572**	**66.2**	**1,527**	**57**	**154**	**17**
北海道	**97**	**80**		**87**	**2**	**3**	**1**
札幌	56	40		43	1	1	1
函館	7	7		5	-	-	-
旭川	12	11		11	-	-	-
釧路	15	15		15	1	2	-
北見	7	7		13	-	-	-
東北管区	**162**	**100**		**86**	**2**	**6**	**-**
青森	35	19		14	1	-	-
岩手	11	8		7	-	-	-
宮城	19	14		12	-	1	-
秋田	39	19		15	-	1	-
山形	12	11		13	1	3	-
福島	46	29		25	-	1	-
東京	**309**	**215**		**251**	**11**	**27**	**2**
関東管区	**598**	**370**		**314**	**12**	**36**	**6**
茨城	55	26		27	2	6	1
栃木	44	30		21	-	1	-
群馬	25	18		26	1	8	-
埼玉	108	43		40	5	3	2
千葉	103	54		46	1	1	-
神奈川	150	102		96	2	10	2
新潟	34	34		21	-	3	-
山梨	1	1		2	-	-	-
長野	13	11		7	-	1	-
静岡	65	51		28	1	3	1
中部管区	**175**	**93**		**96**	**6**	**12**	**3**
富山	23	16		16	2	2	-
石川	16	13		16	-	2	-
福井	8	6		8	-	-	-
岐阜	33	15		14	-	2	-
愛知	70	30		29	4	5	3
三重	25	13		13	-	1	-
近畿管区	**500**	**286**		**300**	**10**	**36**	**2**
滋賀	24	15		13	-	1	-
京都	64	43		46	1	3	-
大阪	238	105		104	2	9	-
兵庫	124	83		87	5	13	2
奈良	34	28		35	-	5	-
和歌山	16	12		15	2	5	-
中国管区	**203**	**157**		**157**	**6**	**19**	**1**
鳥取	13	13		22	2	12	1
島根	17	13		9	-	-	-
岡山	54	40		54	2	3	-
広島	91	71		61	1	4	-
山口	28	20		11	1	-	-
四国管区	**78**	**77**		**64**	**1**	**4**	**1**
徳島	21	23		21	-	-	-
香川	9	7		5	-	2	-
愛媛	25	24		25	-	1	-
高知	23	23		13	1	1	1
九州管区	**252**	**194**		**172**	**7**	**11**	**1**
福岡	114	76		70	2	3	-
佐賀	11	10		3	-	-	-
長崎	19	17		11	-	-	-
熊本	29	17		16	2	-	-
大分	26	24		23	2	5	1
宮崎	11	11		10	-	1	-
鹿児島	13	12		12	1	1	-
沖縄	29	27		27	-	1	-

3　年次別 府県別 罪種別 認知・検挙件数及び検挙人員（つづき）

B-e　恐喝

年次及び都道府県	認知件数	検挙件数	検挙率	検挙人員 総数	うち）女	うち）少年	うち）女
			%				
1993 平成 5年	11,225	7,661	68.2	8,529	642	4,674	500
1994 6	11,266	7,601	67.5	9,382	710	5,406	549
1995 7	11,207	7,295	65.1	9,136	680	5,658	535
1996 8	12,226	7,092	58.0	9,054	611	5,712	475
1997 9	12,947	7,611	58.8	9,756	773	6,361	620
1998 10	13,900	7,765	55.9	9,921	840	6,127	698
1999 11	14,768	7,191	48.7	9,341	711	5,710	567
2000 12	18,926	8,725	46.1	11,261	954	6,712	762
2001 13	19,566	7,895	40.4	10,186	962	5,842	735
2002 14年	**18,403**	**7,022**	**38.2**	**8,811**	**779**	**4,616**	**608**
北海道	**578**	**263**		**396**	**49**	**222**	**40**
札幌	420	181		270	38	155	30
函館	44	20		38	2	18	2
旭川	53	22		31	3	16	2
釧路	33	21		28	4	19	4
北見	28	19		29	2	14	2
東北管区	**925**	**443**		**575**	**53**	**361**	**44**
青森	117	65		67	2	46	1
岩手	73	40		63	3	40	2
宮城	314	109		161	26	106	25
秋田	70	43		49	4	25	3
山形	108	64		73	6	33	4
福島	243	122		162	12	111	9
東京	**2,139**	**883**		**1,001**	**61**	**341**	**41**
関東管区	**5,501**	**2,090**		**2,498**	**183**	**1,407**	**141**
茨城	438	186		171	13	106	10
栃木	355	162		218	19	133	16
群馬	313	147		200	11	100	10
埼玉	1,159	354		399	24	197	13
千葉	1,329	353		373	27	209	22
神奈川	1,152	455		602	42	373	33
新潟	147	109		151	13	107	12
山梨	60	38		48	2	17	1
長野	110	93		81	9	42	7
静岡	438	193		255	23	123	17
中部管区	**2,610**	**857**		**1,023**	**105**	**585**	**87**
富山	126	91		100	10	59	8
石川	86	44		50	6	28	5
福井	65	31		48	5	23	4
岐阜	284	104		128	10	71	8
愛知	1,785	492		562	59	328	50
三重	264	95		135	15	76	12
近畿管区	**3,664**	**1,059**		**1,461**	**166**	**788**	**130**
滋賀	199	98		95	13	57	13
京都	333	221		264	32	145	27
大阪	1,950	375		593	73	301	58
兵庫	878	247		362	34	211	25
奈良	219	80		97	10	50	6
和歌山	85	38		50	4	24	1
中国管区	**937**	**500**		**642**	**57**	**289**	**43**
鳥取	71	58		68	8	41	7
島根	57	45		39	4	16	3
岡山	269	155		235	15	82	12
広島	445	189		224	21	112	14
山口	95	53		76	9	38	7
四国管区	**250**	**219**		**311**	**28**	**145**	**21**
徳島	40	40		55	2	25	2
香川	84	73		114	8	61	6
愛媛	94	75		111	13	46	10
高知	32	31		31	5	13	3
九州管区	**1,799**	**708**		**904**	**77**	**478**	**61**
福岡	1,174	311		416	35	258	27
佐賀	58	44		41	2	11	-
長崎	79	68		67	5	31	4
熊本	176	76		91	1	37	-
大分	52	41		44	8	17	7
宮崎	51	43		68	9	29	7
鹿児島	91	75		117	13	59	12
沖縄	118	50		60	4	36	4

3　年次別 府県別 罪種別 認知・検挙件数及び検挙人員（つづき）

C　窃盗犯

年次及び都道府県	認知件数	検挙件数	検挙率	検挙人員 総数	うち）女	うち）少年	うち）女
			%				
1993 平成 5年	1,583,993		34.9	553,319	162,111	40,262	85,627	19,396
1994 6	1,557,738		37.7	587,119	164,913	42,394	83,822	20,079
1995 7	1,570,492		37.4	587,266	159,453	43,584	81,060	20,501
1996 8	1,588,698		35.6	566,207	162,675	46,542	85,306	22,961
1997 9	1,665,543		35.2	586,648	175,632	55,290	97,836	30,821
1998 10	1,789,049		33.4	597,283	181,329	56,126	99,768	30,962
1999 11	1,910,393		29.4	561,148	172,147	48,442	86,561	23,225
2000 12	2,131,164		19.1	407,246	162,610	47,377	77,903	21,640
2001 13	2,340,511		15.7	367,643	168,919	50,612	81,260	23,556
2002 14年	**2,377,488**		**17.0**	**403,872**	**180,725**	**54,974**	**83,300**	**24,487**
北海道	**83,180**			**10,782**	**7,219**	**2,359**	**3,413**	**1,079**
札幌	56,424			6,774	4,874	1,705	2,437	817
函館	5,849			900	448	94	196	35
旭川	9,410			1,516	886	271	363	108
釧路	8,251			1,101	645	174	259	75
北見	3,246			491	366	115	158	44
東北管区	**117,662**			**29,412**	**17,190**	**6,392**	**8,262**	**3,161**
青森	14,958			3,715	2,557	1,023	1,112	442
岩手	12,229			3,172	2,025	707	904	303
宮城	40,804			7,439	4,674	1,822	2,272	941
秋田	9,375			3,268	1,954	733	845	323
山形	11,592			3,327	1,833	685	917	346
福島	28,704			8,491	4,147	1,422	2,212	806
東京	**240,874**			**43,361**	**15,284**	**3,612**	**5,491**	**1,380**
関東管区	**692,172**			**110,443**	**47,445**	**14,767**	**21,588**	**6,655**
茨城	58,157			11,482	3,747	1,241	1,600	559
栃木	32,122			5,293	2,393	712	915	242
群馬	32,938			7,426	2,859	880	1,026	294
埼玉	146,175			14,601	6,627	2,056	3,331	1,017
千葉	141,369			21,592	6,862	2,231	3,300	1,113
神奈川	158,838			23,450	10,895	3,049	4,870	1,277
新潟	29,072			7,004	3,665	1,312	1,838	673
山梨	13,550			1,859	1,058	283	402	98
長野	28,312			6,315	3,463	1,182	1,709	585
静岡	51,639			11,421	5,876	1,821	2,597	797
中部管区	**299,019**			**62,710**	**18,529**	**5,649**	**7,583**	**2,154**
富山	12,827			3,134	1,879	797	750	337
石川	13,679			6,886	1,648	612	654	231
福井	11,529			3,016	1,676	698	707	280
岐阜	42,745			5,569	3,094	924	1,203	280
愛知	178,763			38,164	7,306	1,643	2,939	607
三重	39,476			5,941	2,926	975	1,330	419
近畿管区	**506,329**			**54,195**	**30,369**	**7,788**	**15,580**	**3,682**
滋賀	26,653			4,782	2,223	807	1,197	442
京都	51,810			7,119	3,060	687	1,652	329
大阪	250,866			18,722	12,865	2,546	6,653	1,336
兵庫	132,790			15,027	8,799	2,797	4,478	1,199
奈良	25,625			5,027	2,014	516	950	194
和歌山	18,585			3,518	1,408	435	650	182
中国管区	**117,709**			**28,335**	**13,861**	**4,729**	**6,439**	**2,021**
鳥取	6,518			2,493	1,223	390	650	240
島根	7,047			2,156	1,153	395	611	215
岡山	37,159			6,453	3,651	1,263	1,630	485
広島	47,543			9,390	4,953	1,651	2,261	628
山口	19,442			7,843	2,881	1,030	1,287	453
四国管区	**60,056**			**14,690**	**7,172**	**2,463**	**3,491**	**1,107**
徳島	9,499			3,084	1,277	500	588	215
香川	15,742			3,712	1,980	705	1,061	347
愛媛	23,621			4,760	2,477	835	1,112	348
高知	11,194			3,134	1,438	423	730	197
九州管区	**260,487**			**49,944**	**23,656**	**7,215**	**11,453**	**3,248**
福岡	148,135			20,681	9,646	2,908	4,462	1,186
佐賀	11,182			3,190	1,362	485	761	265
長崎	10,907			4,567	2,539	946	1,254	495
熊本	23,618			6,641	2,605	711	1,333	332
大分	13,973			3,265	1,782	555	849	252
宮崎	15,485			2,723	1,455	519	695	237
鹿児島	16,063			6,079	2,362	732	1,171	364
沖縄	21,124			2,798	1,905	359	928	117

3　年次別 府県別 罪種別 認知・検挙件数及び検挙人員（つづき）

D　知能犯

年次及び都道府県	認知件数	検挙件数	検挙率	検挙人員 総数	うち）女	うち）少年	うち）女
			%				
1993 平成 5年	59,326	94.8	56,261	11,753	1,719	755	303
1994 6	63,780	94.6	60,308	13,029	1,903	598	211
1995 7	56,928	94.4	53,742	11,738	1,598	505	161
1996 8	61,187	95.1	58,178	11,478	1,484	532	153
1997 9	61,316	94.3	57,811	11,639	1,604	628	226
1998 10	59,271	93.0	55,118	11,286	1,456	715	245
1999 11	53,528	89.3	47,827	10,562	1,360	561	154
2000 12	55,184	80.3	44,322	11,341	1,616	584	186
2001 13	53,007	71.3	37,800	11,539	1,545	526	156
2002 14年	**62,751**	**63.6**	**39,884**	**13,173**	**1,886**	**632**	**180**
北海道	**1,584**		**884**	**390**	**35**	**8**	**3**
札幌	1,048		574	266	24	6	2
函館	147		68	28	4	1	1
旭川	148		117	47	3	-	-
釧路	161		85	37	3	1	-
北見	80		40	12	1	-	-
東北管区	**4,679**		**3,550**	**1,073**	**117**	**41**	**13**
青森	829		647	171	16	1	-
岩手	506		326	155	11	4	1
宮城	1,079		791	270	47	7	7
秋田	582		516	106	17	3	1
山形	494		426	141	9	11	-
福島	1,189		844	230	17	15	4
東京	**6,541**		**2,658**	**1,676**	**197**	**52**	**4**
関東管区	**14,075**		**9,137**	**2,927**	**419**	**134**	**46**
茨城	1,209		781	201	32	9	2
栃木	949		579	249	52	26	16
群馬	1,034		765	202	30	15	5
埼玉	1,708		748	420	54	15	2
千葉	3,014		1,937	377	55	27	9
神奈川	2,440		1,192	614	84	15	7
新潟	1,243		1,230	164	18	6	1
山梨	328		243	68	9	3	1
長野	807		559	202	26	7	-
静岡	1,343		1,103	430	59	11	3
中部管区	**7,515**		**5,384**	**1,168**	**168**	**45**	**16**
富山	421		362	111	22	4	2
石川	387		248	103	14	3	1
福井	563		488	77	14	3	1
岐阜	924		564	166	24	15	7
愛知	3,891		2,670	499	65	15	4
三重	1,329		1,052	212	29	5	1
近畿管区	**15,730**		**8,280**	**2,266**	**336**	**83**	**21**
滋賀	738		562	130	16	-	-
京都	1,558		1,003	334	49	15	2
大阪	9,700		4,611	897	122	28	6
兵庫	2,312		1,136	540	96	20	9
奈良	926		733	247	31	15	4
和歌山	496		235	118	22	5	-
中国管区	**4,678**		**4,338**	**1,378**	**258**	**197**	**68**
鳥取	398		400	98	14	5	3
島根	560		503	74	10	3	1
岡山	996		993	321	48	11	4
広島	1,424		963	391	65	7	1
山口	1,300		1,479	494	121	171	59
四国管区	**1,743**		**1,421**	**541**	**104**	**25**	**4**
徳島	426		405	102	12	3	1
香川	485		377	127	24	10	2
愛媛	513		326	191	31	8	1
高知	319		313	121	37	4	-
九州管区	**6,206**		**4,232**	**1,754**	**252**	**47**	**5**
福岡	2,525		1,357	596	90	23	1
佐賀	309		165	106	14	9	1
長崎	781		706	236	38	3	1
熊本	646		363	126	26	2	1
大分	621		557	138	26	-	-
宮崎	436		422	155	14	2	-
鹿児島	408		324	168	20	3	-
沖縄	480		338	229	24	5	1

3　年次別 府県別 罪種別 認知・検挙件数及び検挙人員（つづき）

D-a　詐欺

年次及び都道府県	認知件数	検挙件数	検挙率	検挙人員 総数	うち）女	うち）少年	うち）女
			%				
1993 平成 5年	47,341	44,523	94.0	8,939	1,376	677	278
1994 6	52,047	48,881	93.9	10,338	1,599	527	194
1995 7	45,923	42,940	93.5	8,846	1,216	431	147
1996 8	49,394	46,582	94.3	8,256	1,030	437	128
1997 9	49,426	46,233	93.5	8,748	1,264	555	211
1998 10	48,279	44,405	92.0	8,651	1,124	641	223
1999 11	43,431	38,340	88.3	8,178	1,068	492	138
2000 12	44,384	35,255	79.4	8,492	1,186	510	165
2001 13	43,104	30,017	69.6	8,495	1,120	449	134
2002 14年	**49,482**	**31,547**	**63.8**	**9,507**	**1,315**	**559**	**163**
北海道	**1,278**	**675**		**303**	**27**	**7**	**2**
札幌	858	448		211	20	5	1
函館	112	52		20	1	1	1
旭川	113	84		35	3	-	-
釧路	124	54		25	2	1	-
北見	71	37		12	1	-	-
東北管区	**3,998**	**2,919**		**837**	**82**	**34**	**8**
青森	754	595		127	13	1	-
岩手	423	264		123	5	3	1
宮城	899	560		222	31	4	4
秋田	488	429		86	13	3	1
山形	418	354		112	8	10	-
福島	1,016	717		167	12	13	2
東京	**4,613**	**1,787**		**1,062**	**115**	**41**	**3**
関東管区	**11,665**	**7,455**		**2,185**	**301**	**117**	**42**
茨城	1,035	648		166	26	9	2
栃木	827	506		211	45	25	16
群馬	877	632		130	17	15	5
埼玉	1,455	531		302	41	13	2
千葉	2,289	1,586		262	33	27	9
神奈川	2,049	949		472	61	11	4
新潟	1,027	1,024		101	7	5	1
山梨	292	219		47	6	2	1
長野	690	470		148	17	3	-
静岡	1,124	890		346	48	7	2
中部管区	**6,476**	**4,583**		**830**	**124**	**42**	**14**
富山	381	324		60	11	3	2
石川	300	190		69	8	3	1
福井	524	465		56	11	3	1
岐阜	818	513		129	23	15	7
愛知	3,366	2,290		369	46	13	2
三重	1,087	801		147	25	5	1
近畿管区	**11,013**	**5,907**		**1,499**	**215**	**64**	**19**
滋賀	625	506		76	7	-	-
京都	1,237	760		232	32	14	2
大阪	6,163	2,967		573	78	14	4
兵庫	1,793	886		380	66	17	9
奈良	776	597		159	23	15	4
和歌山	419	191		79	9	4	-
中国管区	**3,770**	**3,608**		**1,069**	**197**	**190**	**67**
鳥取	320	340		78	12	4	3
島根	489	443		65	9	3	1
岡山	834	818		262	36	9	4
広島	1,032	701		252	41	5	1
山口	1,095	1,306		412	99	169	58
四国管区	**1,339**	**1,060**		**399**	**77**	**22**	**3**
徳島	318	300		79	7	2	-
香川	316	247		106	20	10	2
愛媛	428	242		124	23	6	1
高知	277	271		90	27	4	-
九州管区	**5,330**	**3,553**		**1,323**	**177**	**42**	**5**
福岡	2,204	1,165		472	70	18	1
佐賀	270	137		82	12	9	1
長崎	707	646		192	26	3	1
熊本	558	283		91	17	2	1
大分	536	482		97	15	-	-
宮崎	364	349		101	11	2	-
鹿児島	311	240		127	16	3	-
沖縄	380	251		161	10	5	1

3　年次別 府県別 罪種別 認知・検挙件数及び検挙人員（つづき）

D-b　横領

年次及び都道府県	認知件数	検挙件数	検挙率	検挙人員 総数	うち）女	うち）少年	うち）女
			%				
1993 平成 5年	1,679	1,598	95.2	1,097	120	8	3
1994 6	1,875	1,777	94.8	1,110	130	10	1
1995 7	1,632	1,533	93.9	878	109	11	3
1996 8	1,621	1,518	93.6	913	109	7	1
1997 9	1,569	1,483	94.5	930	118	11	-
1998 10	1,355	1,242	91.7	882	91	7	3
1999 11	1,229	1,112	90.5	759	97	14	1
2000 12	1,553	1,229	79.1	971	129	10	-
2001 13	1,995	1,505	75.4	1,067	158	11	2
2002 14年	**2,151**	**1,503**	**69.9**	**1,184**	**186**	**16**	**3**
北海道	**90**	**57**		**36**	**3**	**-**	**-**
札幌	50	26		17	-	-	-
函館	10	6		8	3	-	-
旭川	11	10		4	-	-	-
釧路	18	15		7	-	-	-
北見	1	-		-	-	-	-
東北管区	**161**	**125**		**84**	**13**	**-**	**-**
青森	22	15		12	2	-	-
岩手	26	23		15	2	-	-
宮城	44	32		18	4	-	-
秋田	16	14		12	2	-	-
山形	14	14		9	1	-	-
福島	39	27		18	2	-	-
東京	**286**	**207**		**194**	**21**	**2**	**-**
関東管区	**453**	**317**		**240**	**45**	**5**	**3**
茨城	28	19		13	3	-	-
栃木	31	18		20	5	1	-
群馬	48	42		22	3	-	-
埼玉	60	39		33	4	-	-
千葉	82	47		43	6	-	-
神奈川	93	62		49	11	4	3
新潟	49	45		25	5	-	-
山梨	13	8		6	2	-	-
長野	22	17		11	2	-	-
静岡	27	20		18	4	-	-
中部管区	**193**	**136**		**115**	**11**	**-**	**-**
富山	11	8		7	3	-	-
石川	18	12		12	-	-	-
福井	9	8		6	-	-	-
岐阜	20	16		15	-	-	-
愛知	88	65		50	5	-	-
三重	47	27		25	3	-	-
近畿管区	**536**	**329**		**252**	**42**	**5**	**-**
滋賀	43	17		15	4	-	-
京都	52	51		49	8	1	-
大阪	304	158		111	17	4	-
兵庫	72	44		42	9	-	-
奈良	45	45		27	1	-	-
和歌山	20	14		8	3	-	-
中国管区	**141**	**107**		**97**	**21**	**-**	**-**
鳥取	17	15		15	1	-	-
島根	9	6		6	-	-	-
岡山	22	18		14	4	-	-
広島	64	41		33	5	-	-
山口	29	27		29	11	-	-
四国管区	**55**	**49**		**36**	**7**	**-**	**-**
徳島	6	6		4	-	-	-
香川	21	16		11	1	-	-
愛媛	17	16		10	2	-	-
高知	11	11		11	4	-	-
九州管区	**236**	**176**		**130**	**23**	**4**	**-**
福岡	69	39		32	8	4	-
佐賀	11	8		5	-	-	-
長崎	20	21		11	3	-	-
熊本	26	19		12	2	-	-
大分	26	19		11	5	-	-
宮崎	23	24		13	1	-	-
鹿児島	32	27		27	1	-	-
沖縄	29	19		19	3	-	-

3　年次別 府県別 罪種別 認知・検挙件数及び検挙人員（つづき）

D-b-1 横領罪

年次及び都道府県	認知件数	検挙件数	検挙率	検挙人員 総数	うち）女	うち）少年	うち）女
			%				
1993 平成 5年	679	639	94.1	368	33	6	2
1994 6	745	700	94.0	373	31	6	-
1995 7	673	625	92.9	292	30	9	2
1996 8	646	600	92.9	330	28	6	-
1997 9	601	564	93.8	302	38	8	-
1998 10	473	423	89.4	286	27	5	2
1999 11	432	365	84.5	216	20	11	-
2000 12	608	416	68.4	284	28	7	-
2001 13	806	530	65.8	340	45	10	2
2002 14年	**859**	**503**	**58.6**	**365**	**42**	**11**	**1**
北海道	**27**	**15**		**11**	**1**	**-**	**-**
札幌	11	5		6	-	-	-
函館	5	2		3	1	-	-
旭川	5	4		-	-	-	-
釧路	6	4		2	-	-	-
北見	-	-		-	-	-	-
東北管区	**68**	**54**		**28**	**6**	**-**	**-**
青森	4	2		1	-	-	-
岩手	12	13		8	1	-	-
宮城	28	19		5	2	-	-
秋田	7	4		4	1	-	-
山形	2	3		2	-	-	-
福島	15	13		8	2	-	-
東京	**87**	**46**		**42**	**2**	**-**	**-**
関東管区	**163**	**103**		**66**	**11**	**3**	**1**
茨城	8	5		4	-	-	-
栃木	11	6		6	2	1	-
群馬	26	24		9	1	-	-
埼玉	20	11		9	1	-	-
千葉	27	11		10	2	-	-
神奈川	32	16		15	4	2	1
新潟	23	20		7	1	-	-
山梨	4	2		-	-	-	-
長野	6	4		2	-	-	-
静岡	6	4		4	-	-	-
中部管区	**92**	**51**		**42**	**3**	**-**	**-**
富山	5	4		3	1	-	-
石川	10	7		7	-	-	-
福井	3	1		1	-	-	-
岐阜	8	6		4	-	-	-
愛知	38	20		14	-	-	-
三重	28	13		13	2	-	-
近畿管区	**240**	**123**		**85**	**13**	**4**	**-**
滋賀	24	4		5	2	-	-
京都	23	23		24	4	1	-
大阪	124	53		27	4	3	-
兵庫	35	15		10	2	-	-
奈良	27	27		18	1	-	-
和歌山	7	1		1	-	-	-
中国管区	**65**	**42**		**35**	**2**	**-**	**-**
鳥取	9	8		8	-	-	-
島根	4	1		1	-	-	-
岡山	8	5		5	1	-	-
広島	36	22		16	1	-	-
山口	8	6		5	-	-	-
四国管区	**15**	**12**		**8**	**-**	**-**	**-**
徳島	3	3		2	-	-	-
香川	5	3		1	-	-	-
愛媛	5	4		3	-	-	-
高知	2	2		2	-	-	-
九州管区	**102**	**57**		**48**	**4**	**4**	**-**
福岡	36	15		16	1	4	-
佐賀	5	2		2	-	-	-
長崎	8	7		3	-	-	-
熊本	9	5		2	-	-	-
大分	14	8		7	2	-	-
宮崎	2	3		2	-	-	-
鹿児島	12	10		8	-	-	-
沖縄	16	7		8	1	-	-

3　年次別 府県別 罪種別 認知・検挙件数及び検挙人員（つづき）

D-b-2 業務上横領罪

年次及び都道府県	認知件数	検挙件数	検挙率	検挙人員 総数	うち）女	うち）少年	うち）女
			%				
1993 平成 5年	1,000	959	95.9	729	87	2	1
1994 6	1,130	1,077	95.3	737	99	4	1
1995 7	959	908	94.7	586	79	2	1
1996 8	975	918	94.2	583	81	1	1
1997 9	968	919	94.9	628	80	3	-
1998 10	882	819	92.9	596	64	2	1
1999 11	797	747	93.7	543	77	3	1
2000 12	945	813	86.0	687	101	3	-
2001 13	1,189	975	82.0	727	113	1	-
2002 14年	**1,292**	**1,000**	**77.4**	**819**	**144**	**5**	**2**
北海道	**63**	**42**		**25**	**2**	**-**	**-**
札幌	39	21		11	-	-	-
函館	5	4		5	2	-	-
旭川	6	6		4	-	-	-
釧路	12	11		5	-	-	-
北見	1	-		-	-	-	-
東北管区	**93**	**71**		**56**	**7**	**-**	**-**
青森	18	13		11	2	-	-
岩手	14	10		7	1	-	-
宮城	16	13		13	2	-	-
秋田	9	10		8	1	-	-
山形	12	11		7	1	-	-
福島	24	14		10	-	-	-
東京	**199**	**161**		**152**	**19**	**2**	**-**
関東管区	**290**	**214**		**174**	**34**	**2**	**2**
茨城	20	14		9	3	-	-
栃木	20	12		14	3	-	-
群馬	22	18		13	2	-	-
埼玉	40	28		24	3	-	-
千葉	55	36		33	4	-	-
神奈川	61	46		34	7	2	2
新潟	26	25		18	4	-	-
山梨	9	6		6	2	-	-
長野	16	13		9	2	-	-
静岡	21	16		14	4	-	-
中部管区	**101**	**85**		**73**	**8**	**-**	**-**
富山	6	4		4	2	-	-
石川	8	5		5	-	-	-
福井	6	7		5	-	-	-
岐阜	12	10		11	-	-	-
愛知	50	45		36	5	-	-
三重	19	14		12	1	-	-
近畿管区	**296**	**206**		**167**	**29**	**1**	**-**
滋賀	19	13		10	2	-	-
京都	29	28		25	4	-	-
大阪	180	105		84	13	1	-
兵庫	37	29		32	7	-	-
奈良	18	18		9	-	-	-
和歌山	13	13		7	3	-	-
中国管区	**76**	**65**		**62**	**19**	**-**	**-**
鳥取	8	7		7	1	-	-
島根	5	5		5	-	-	-
岡山	14	13		9	3	-	-
広島	28	19		17	4	-	-
山口	21	21		24	11	-	-
四国管区	**40**	**37**		**28**	**7**	**-**	**-**
徳島	3	3		2	-	-	-
香川	16	13		10	1	-	-
愛媛	12	12		7	2	-	-
高知	9	9		9	4	-	-
九州管区	**134**	**119**		**82**	**19**	**-**	**-**
福岡	33	24		16	7	-	-
佐賀	6	6		3	-	-	-
長崎	12	14		8	3	-	-
熊本	17	14		10	2	-	-
大分	12	11		4	3	-	-
宮崎	21	21		11	1	-	-
鹿児島	20	17		19	1	-	-
沖縄	13	12		11	2	-	-

3　年次別 府県別 罪種別 認知・検挙件数及び検挙人員（つづき）

D-c 偽造

年次及び都道府県	認知件数	検挙件数	検挙率	検挙人員 総数	うち）女	うち）少年	うち）女
			%				
1993 平成 5年	10,029	9,865	98.4	1,438	221	70	22
1994 6	9,615	9,409	97.9	1,247	157	61	16
1995 7	9,159	9,054	98.9	1,702	257	63	11
1996 8	9,973	9,879	99.1	1,999	323	88	24
1997 9	10,100	9,873	97.8	1,598	206	62	15
1998 10	9,458	9,293	98.3	1,474	234	67	19
1999 11	8,737	8,245	94.4	1,388	190	55	15
2000 12	9,091	7,690	84.6	1,631	287	64	21
2001 13	7,671	6,050	78.9	1,634	251	65	20
2002 14年	**10,883**	**6,608**	**60.7**	**2,112**	**373**	**56**	**14**
北海道	**213**	**149**		**48**	**5**	**1**	**1**
札幌	139	99		38	4	1	1
函館	24	9		-	-	-	-
旭川	23	22		5	-	-	-
釧路	19	16		5	1	-	-
北見	8	3		-	-	-	-
東北管区	**501**	**486**		**105**	**21**	**7**	**5**
青森	47	31		11	1	-	-
岩手	57	38		16	3	1	-
宮城	135	198		28	12	3	3
秋田	77	72		8	2	-	-
山形	58	54		15	-	1	-
福島	127	93		27	3	2	2
東京	**1,606**	**630**		**360**	**58**	**9**	**1**
関東管区	**1,901**	**1,311**		**440**	**70**	**12**	**1**
茨城	140	108		16	3	-	-
栃木	88	53		13	2	-	-
群馬	92	74		45	10	-	-
埼玉	191	176		81	9	2	-
千葉	636	298		61	15	-	-
神奈川	295	178		88	11	-	-
新潟	157	151		23	6	1	-
山梨	18	11		6	-	1	-
長野	93	70		43	7	4	-
静岡	191	192		64	7	4	1
中部管区	**836**	**656**		**203**	**31**	**3**	**2**
富山	26	27		37	6	1	-
石川	69	46		22	6	-	-
福井	28	14		10	3	-	-
岐阜	84	33		17	1	-	-
愛知	434	312		77	14	2	2
三重	195	224		40	1	-	-
近畿管区	**4,147**	**2,012**		**445**	**77**	**13**	**2**
滋賀	63	32		28	5	-	-
京都	268	191		51	9	-	-
大阪	3,217	1,472		175	26	9	2
兵庫	442	201		109	21	3	-
奈良	103	89		58	7	-	-
和歌山	54	27		24	9	1	-
中国管区	**748**	**607**		**177**	**39**	**7**	**1**
鳥取	61	45		5	1	1	-
島根	62	54		3	1	-	-
岡山	137	155		42	8	2	-
広島	314	207		74	18	2	-
山口	174	146		53	11	2	1
四国管区	**331**	**293**		**94**	**20**	**3**	**1**
徳島	102	99		19	5	1	1
香川	138	104		9	3	-	-
愛媛	67	66		54	6	2	-
高知	24	24		12	6	-	-
九州管区	**600**	**464**		**240**	**52**	**1**	**-**
福岡	241	143		70	12	1	-
佐賀	24	16		12	2	-	-
長崎	52	37		31	9	-	-
熊本	57	56		21	7	-	-
大分	54	51		21	6	-	-
宮崎	45	45		33	2	-	-
鹿児島	63	55		9	3	-	-
沖縄	64	61		43	11	-	-

3　年次別 府県別 罪種別 認知・検挙件数及び検挙人員（つづき）

D-c-1 通貨偽造罪

年次及び都道府県	認知件数	検挙件数	検挙率	検挙人員 総数	うち）女	うち）少年	うち）女
			%				
1993 平成 5年	161	31.7	51	9	1	-	-
1994 6	190	21.6	41	4	-	-	-
1995 7	116	50.0	58	9	1	3	1
1996 8	141	70.2	99	4	-	1	-
1997 9	165	20.6	34	32	2	1	1
1998 10	373	67.0	250	23	2	10	-
1999 11	467	15.6	73	31	3	-	-
2000 12	1,498	27.9	418	45	6	5	-
2001 13	1,645	21.1	347	53	4	12	2
2002 14年	**4,783**	**20.1**	**959**	**91**	**16**	**5**	**3**
北海道	**39**		**1**	**3**	**-**	**-**	**-**
札幌	24		1	3	-	-	-
函館	11		-	-	-	-	-
旭川	1		-	-	-	-	-
釧路	2		-	-	-	-	-
北見	1		-	-	-	-	-
東北管区	**57**		**7**	**2**	**1**	**1**	**1**
青森	14		6	1	-	-	-
岩手	6		-	-	-	-	-
宮城	8		-	-	-	-	-
秋田	3		-	-	-	-	-
山形	7		-	-	-	-	-
福島	19		1	1	1	1	1
東京	**973**		**90**	**18**	**2**	**-**	**-**
関東管区	**574**		**122**	**19**	**2**	**3**	**1**
茨城	25		-	-	-	-	-
栃木	28		4	1	-	-	-
群馬	14		-	-	-	-	-
埼玉	30		27	1	-	-	-
千葉	252		2	3	-	-	-
神奈川	77		4	3	1	-	-
新潟	73		64	1	-	-	-
山梨	8		1	-	-	-	-
長野	11		3	5	-	2	-
静岡	56		17	5	1	1	1
中部管区	**181**		**65**	**8**	**-**	**-**	**-**
富山	2		-	-	-	-	-
石川	21		4	2	-	-	-
福井	14		-	-	-	-	-
岐阜	48		2	2	-	-	-
愛知	52		4	3	-	-	-
三重	44		55	1	-	-	-
近畿管区	**2,629**		**607**	**29**	**8**	**1**	**1**
滋賀	36		2	1	-	-	-
京都	154		108	1	-	-	-
大阪	2,160		485	22	6	1	1
兵庫	211		11	5	2	-	-
奈良	49		-	-	-	-	-
和歌山	19		1	-	-	-	-
中国管区	**152**		**9**	**4**	**1**	**-**	**-**
鳥取	11		-	-	-	-	-
島根	7		-	-	-	-	-
岡山	21		2	2	1	-	-
広島	82		7	2	-	-	-
山口	31		-	-	-	-	-
四国管区	**67**		**43**	**2**	**-**	**-**	**-**
徳島	40		37	1	-	-	-
香川	21		-	-	-	-	-
愛媛	6		6	1	-	-	-
高知	-		-	-	-	-	-
九州管区	**111**		**15**	**6**	**2**	**-**	**-**
福岡	76		3	1	1	-	-
佐賀	4		-	-	-	-	-
長崎	11		-	-	-	-	-
熊本	8		6	1	-	-	-
大分	2		-	-	-	-	-
宮崎	6		6	3	1	-	-
鹿児島	-		-	-	-	-	-
沖縄	4		-	1	-	-	-

3　年次別 府県別 罪種別 認知・検挙件数及び検挙人員（つづき）

D-c-2 文書偽造罪

年次及び都道府県	認知件数	検挙件数	検挙率	検挙人員 総数	うち）女	うち）少年	うち）女
			%				
1993 平成 5年	9,094	99.6	9,058	1,158	192	57	17
1994 6	8,618	99.5	8,571	983	134	46	15
1995 7	7,914	99.6	7,886	1,166	201	39	9
1996 8	7,813	99.5	7,775	1,180	200	45	15
1997 9	9,127	99.5	9,083	1,263	161	51	10
1998 10	8,476	99.5	8,437	1,272	207	34	6
1999 11	7,846	99.1	7,774	1,217	175	50	15
2000 12	7,011	98.2	6,888	1,474	265	42	13
2001 13	5,560	96.1	5,343	1,485	234	45	17
2002 14年	**5,506**	**93.6**	**5,151**	**1,780**	**323**	**41**	**9**
北海道	**163**		**140**	**37**	**4**	**1**	**1**
札幌	106		91	27	3	1	1
函館	13		9	-	-	-	-
旭川	21		22	5	-	-	-
釧路	16		15	5	1	-	-
北見	7		3	-	-	-	-
東北管区	**389**		**422**	**86**	**17**	**5**	**3**
青森	33		25	10	1	-	-
岩手	43		32	9	1	1	-
宮城	107		176	27	12	3	3
秋田	69		67	6	2	-	-
山形	38		34	13	-	1	-
福島	99		88	21	1	-	-
東京	**537**		**453**	**273**	**53**	**6**	**1**
関東管区	**1,196**		**1,095**	**383**	**60**	**7**	**-**
茨城	87		84	16	3	-	-
栃木	55		49	12	2	-	-
群馬	73		71	44	10	-	-
埼玉	148		137	73	7	2	-
千葉	351		279	48	13	-	-
神奈川	197		159	78	10	-	-
新潟	81		84	21	5	1	-
山梨	8		8	5	-	1	-
長野	71		57	33	5	2	-
静岡	125		167	53	5	1	-
中部管区	**612**		**557**	**182**	**30**	**2**	**2**
富山	17		23	33	6	-	-
石川	46		41	19	6	-	-
福井	14		14	10	3	-	-
岐阜	33		28	10	-	-	-
愛知	371		303	72	14	2	2
三重	131		148	38	1	-	-
近畿管区	**1,375**		**1,298**	**353**	**62**	**10**	**-**
滋賀	26		27	25	4	-	-
京都	101		68	33	7	-	-
大阪	951		935	130	16	6	-
兵庫	218		181	102	19	3	-
奈良	45		62	39	7	-	-
和歌山	34		25	24	9	1	-
中国管区	**528**		**533**	**164**	**38**	**6**	**1**
鳥取	50		45	5	1	1	-
島根	52		51	3	1	-	-
岡山	92		129	34	7	2	-
広島	203		179	71	18	2	-
山口	131		129	51	11	1	1
四国管区	**253**		**238**	**89**	**20**	**3**	**1**
徳島	56		55	17	5	1	1
香川	117		104	9	3	-	-
愛媛	56		55	51	6	2	-
高知	24		24	12	6	-	-
九州管区	**453**		**415**	**213**	**39**	**1**	**-**
福岡	153		128	59	7	1	-
佐賀	19		15	12	2	-	-
長崎	38		36	31	9	-	-
熊本	47		48	17	7	-	-
大分	49		48	21	6	-	-
宮崎	39		39	30	1	-	-
鹿児島	59		51	8	3	-	-
沖縄	49		50	35	4	-	-

3　年次別 府県別 罪種別 認知・検挙件数及び検挙人員（つづき）

D-c-3 支払用カード偽造罪

年次及び都道府県	認知件数	検挙件数	検挙率	検挙人員 総数	うち）女	うち）少年	うち）女
			%				
1993 平成 5年	…	…	…	…	…	…	…
1994 6	…	…	…	…	…	…	…
1995 7	…	…	…	…	…	…	…
1996 8	…	…	…	…	…	…	…
1997 9	…	…	…	…	…	…	…
1998 10	…	…	…	…	…	…	…
1999 11	…	…	…	…	…	…	…
2000 12	…	…	…	…	…	…	…
2001 13	…	…	…	…	…	…	…
2002 14年	**287**	**96.5**	**277**	**148**	**20**	**3**	**1**
北海道	**4**		**4**	**6**	**1**	**-**	**-**
札幌	3		3	6	1	-	-
函館	-		-	-	-	-	-
旭川	-		-	-	-	-	-
釧路	1		1	-	-	-	-
北見	-		-	-	-	-	-
東北管区	**41**		**44**	**9**	**2**	**1**	**1**
青森	-		-	-	-	-	-
岩手	4		2	3	1	-	-
宮城	19		21	1	-	-	-
秋田	2		2	1	-	-	-
山形	11		18	2	-	-	-
福島	5		1	2	1	1	1
東京	**62**		**61**	**49**	**2**	**1**	**-**
関東管区	**46**		**35**	**17**	**4**	**-**	**-**
茨城	-		1	-	-	-	-
栃木	1		-	-	-	-	-
群馬	3		1	1	-	-	-
埼玉	5		7	3	1	-	-
千葉	15		10	2	2	-	-
神奈川	16		11	7	-	-	-
新潟	1		1	-	-	-	-
山梨	-		-	-	-	-	-
長野	2		2	1	-	-	-
静岡	3		2	3	1	-	-
中部管区	**8**		**6**	**5**	**-**	**-**	**-**
富山	-		-	2	-	-	-
石川	1		-	-	-	-	-
福井	-		-	-	-	-	-
岐阜	2		1	1	-	-	-
愛知	3		3	1	-	-	-
三重	2		2	1	-	-	-
近畿管区	**63**		**62**	**42**	**3**	**1**	**-**
滋賀	1		3	2	1	-	-
京都	6		9	7	-	-	-
大阪	38		16	13	2	1	-
兵庫	9		7	1	-	-	-
奈良	9		27	19	-	-	-
和歌山	-		-	-	-	-	-
中国管区	**47**		**45**	**5**	**-**	**-**	**-**
鳥取	-		-	-	-	-	-
島根	1		1	-	-	-	-
岡山	22		21	5	-	-	-
広島	20		13	-	-	-	-
山口	4		10	-	-	-	-
四国管区	**3**		**3**	**2**	**-**	**-**	**-**
徳島	2		2	1	-	-	-
香川	-		-	-	-	-	-
愛媛	1		1	1	-	-	-
高知	-		-	-	-	-	-
九州管区	**13**		**17**	**13**	**8**	**-**	**-**
福岡	3		5	5	1	-	-
佐賀	-		-	-	-	-	-
長崎	-		-	-	-	-	-
熊本	1		1	1	-	-	-
大分	3		3	-	-	-	-
宮崎	-		-	-	-	-	-
鹿児島	1		1	-	-	-	-
沖縄	5		7	7	7	-	-

3　年次別 府県別 罪種別 認知・検挙件数及び検挙人員（つづき）

D-c-4 有価証券偽造罪

年次及び都道府県	認知件数	検挙件数	検挙率	検挙人員 総数	うち）女	うち）少年	うち）女
			%				
1993 平成 5年	729		97.5	711	247	28	11	5
1994 6	787		98.7	777	246	23	14	1
1995 7	1,109		98.3	1,090	513	51	20	1
1996 8	1,998		99.3	1,985	805	121	42	9
1997 9	780		93.3	728	286	40	10	4
1998 10	557		99.5	554	155	23	22	12
1999 11	406		93.6	380	127	10	4	-
2000 12	547		64.0	350	88	12	14	7
2001 13	420		74.5	313	73	9	5	-
2002 14年	**239**		**66.1**	**158**	**68**	**11**	**5**	**-**
北海道	**7**			**4**	**2**	**-**	**-**	**-**
札幌	6			4	2	-	-	-
函館	-			-	-	-	-	-
旭川	1			-	-	-	-	-
釧路	-			-	-	-	-	-
北見	-			-	-	-	-	-
東北管区	**13**			**12**	**8**	**1**	**-**	**-**
青森	-			-	-	-	-	-
岩手	4			4	4	1	-	-
宮城	1			1	-	-	-	-
秋田	2			2	1	-	-	-
山形	2			2	-	-	-	-
福島	4			3	3	-	-	-
東京	**27**			**17**	**12**	**1**	**1**	**-**
関東管区	**70**			**45**	**18**	**4**	**2**	**-**
茨城	28			23	-	-	-	-
栃木	4			-	-	-	-	-
群馬	-			-	-	-	-	-
埼玉	6			4	4	1	-	-
千葉	17			6	7	-	-	-
神奈川	4			3	-	-	-	-
新潟	2			2	1	1	-	-
山梨	1			1	1	-	-	-
長野	2			1	3	2	-	-
静岡	6			5	2	-	2	-
中部管区	**15**			**8**	**7**	**1**	**1**	**-**
富山	5			2	1	-	1	-
石川	1			1	1	-	-	-
福井	-			-	-	-	-	-
岐阜	1			2	4	1	-	-
愛知	8			2	1	-	-	-
三重	-			1	-	-	-	-
近畿管区	**70**			**39**	**10**	**1**	**-**	**-**
滋賀	-			-	-	-	-	-
京都	4			3	2	1	-	-
大阪	61			33	7	-	-	-
兵庫	4			2	1	-	-	-
奈良	-			-	-	-	-	-
和歌山	1			1	-	-	-	-
中国管区	**15**			**15**	**3**	**-**	**1**	**-**
鳥取	-			-	-	-	-	-
島根	-			-	-	-	-	-
岡山	1			2	1	-	-	-
広島	8			8	1	-	-	-
山口	6			5	1	-	1	-
四国管区	**1**			**2**	**-**	**-**	**-**	**-**
徳島	1			2	-	-	-	-
香川	-			-	-	-	-	-
愛媛	-			-	-	-	-	-
高知	-			-	-	-	-	-
九州管区	**21**			**16**	**8**	**3**	**-**	**-**
福岡	9			7	5	3	-	-
佐賀	-			-	-	-	-	-
長崎	2			1	-	-	-	-
熊本	1			1	2	-	-	-
大分	-			-	-	-	-	-
宮崎	-			-	-	-	-	-
鹿児島	3			3	1	-	-	-
沖縄	6			4	-	-	-	-

3　年次別 府県別 罪種別 認知・検挙件数及び検挙人員（つづき）

D-c-5 印章偽造罪

年次及び都道府県	認知件数	検挙件数	検挙率	検挙人員 総数	うち）女	うち）少年	うち）女
			%				
1993 平成 5年	45	45	100.0	24	-	2	-
1994 6	20	20	100.0	14	-	1	-
1995 7	20	20	100.0	14	4	1	-
1996 8	21	20	95.2	10	2	-	-
1997 9	28	28	100.0	17	3	-	-
1998 10	52	52	100.0	24	2	1	1
1999 11	18	18	100.0	13	2	1	-
2000 12	35	34	97.1	24	4	3	1
2001 13	46	47	102.2	23	4	3	1
2002 14年	**68**	**63**	**92.6**	**25**	**3**	**2**	**1**
北海道	**-**	**-**		**-**	**-**	**-**	**-**
札幌	-	-		-	-	-	-
函館	-	-		-	-	-	-
旭川	-	-		-	-	-	-
釧路	-	-		-	-	-	-
北見	-	-		-	-	-	-
東北管区	**1**	**1**		**-**	**-**	**-**	**-**
青森	-	-		-	-	-	-
岩手	-	-		-	-	-	-
宮城	-	-		-	-	-	-
秋田	1	1		-	-	-	-
山形	-	-		-	-	-	-
福島	-	-		-	-	-	-
東京	**7**	**9**		**8**	**-**	**1**	**-**
関東管区	**15**	**14**		**3**	**-**	**-**	**-**
茨城	-	-		-	-	-	-
栃木	-	-		-	-	-	-
群馬	2	2		-	-	-	-
埼玉	2	1		-	-	-	-
千葉	1	1		1	-	-	-
神奈川	1	1		-	-	-	-
新潟	-	-		-	-	-	-
山梨	1	1		-	-	-	-
長野	7	7		1	-	-	-
静岡	1	1		1	-	-	-
中部管区	**20**	**20**		**1**	**-**	**-**	**-**
富山	2	2		1	-	-	-
石川	-	-		-	-	-	-
福井	-	-		-	-	-	-
岐阜	-	-		-	-	-	-
愛知	-	-		-	-	-	-
三重	18	18		-	-	-	-
近畿管区	**10**	**6**		**11**	**3**	**1**	**1**
滋賀	-	-		-	-	-	-
京都	3	3		8	1	-	-
大阪	7	3		3	2	1	1
兵庫	-	-		-	-	-	-
奈良	-	-		-	-	-	-
和歌山	-	-		-	-	-	-
中国管区	**6**	**5**		**1**	**-**	**-**	**-**
鳥取	-	-		-	-	-	-
島根	2	2		-	-	-	-
岡山	1	1		-	-	-	-
広島	1	-		-	-	-	-
山口	2	2		1	-	-	-
四国管区	**7**	**7**		**1**	**-**	**-**	**-**
徳島	3	3		-	-	-	-
香川	-	-		-	-	-	-
愛媛	4	4		1	-	-	-
高知	-	-		-	-	-	-
九州管区	**2**	**1**		**-**	**-**	**-**	**-**
福岡	-	-		-	-	-	-
佐賀	1	1		-	-	-	-
長崎	1	-		-	-	-	-
熊本	-	-		-	-	-	-
大分	-	-		-	-	-	-
宮崎	-	-		-	-	-	-
鹿児島	-	-		-	-	-	-
沖縄	-	-		-	-	-	-

3　年次別 府県別 罪種別 認知・検挙件数及び検挙人員（つづき）

D-d 汚職

年次及び都道府県	認知件数	検挙件数	検挙率	検挙人員 総数	うち）女	うち）少年	うち）女
			%				
1993 平成 5年	210	211	100.5	208	1	-	-
1994 6	185	185	100.0	256	14	-	-
1995 7	176	177	100.6	259	13	-	-
1996 8	147	147	100.0	240	15	-	-
1997 9	173	172	99.4	282	13	-	-
1998 10	147	146	99.3	228	5	-	-
1999 11	100	99.0	99	172	4	-	-
2000 12	115	97.4	112	188	12	-	-
2001 13	171	99.4	170	255	9	-	-
2002 14年	**178**	**97.8**	**174**	**283**	**7**	**-**	**-**
北海道	**1**		**1**	**3**	**-**	**-**	**-**
札幌	-		-	-	-	-	-
函館	-		-	-	-	-	-
旭川	1		1	3	-	-	-
釧路	-		-	-	-	-	-
北見	-		-	-	-	-	-
東北管区	**11**		**11**	**27**	**-**	**-**	**-**
青森	5		5	20	-	-	-
岩手	-		-	-	-	-	-
宮城	-		-	-	-	-	-
秋田	-		-	-	-	-	-
山形	4		4	5	-	-	-
福島	2		2	2	-	-	-
東京	**32**		**32**	**58**	**3**	**-**	**-**
関東管区	**46**		**46**	**50**	**1**	**-**	**-**
茨城	5		5	5	-	-	-
栃木	2		2	5	-	-	-
群馬	17		17	5	-	-	-
埼玉	2		2	4	-	-	-
千葉	5		5	11	1	-	-
神奈川	-		-	-	-	-	-
新潟	8		8	11	-	-	-
山梨	4		4	7	-	-	-
長野	2		2	-	-	-	-
静岡	1		1	2	-	-	-
中部管区	**8**		**7**	**18**	**2**	**-**	**-**
富山	3		3	7	2	-	-
石川	-		-	-	-	-	-
福井	2		1	5	-	-	-
岐阜	2		2	5	-	-	-
愛知	1		1	1	-	-	-
三重	-		-	-	-	-	-
近畿管区	**21**		**21**	**40**	**1**	**-**	**-**
滋賀	7		7	11	-	-	-
京都	1		1	2	-	-	-
大阪	7		7	15	-	-	-
兵庫	3		3	5	-	-	-
奈良	1		1	2	-	-	-
和歌山	3		3	5	1	-	-
中国管区	**17**		**15**	**34**	**-**	**-**	**-**
鳥取	-		-	-	-	-	-
島根	-		-	-	-	-	-
岡山	2		2	3	-	-	-
広島	14		13	31	-	-	-
山口	1		-	-	-	-	-
四国管区	**10**		**10**	**2**	**-**	**-**	**-**
徳島	-		-	-	-	-	-
香川	6		6	1	-	-	-
愛媛	-		-	-	-	-	-
高知	4		4	1	-	-	-
九州管区	**32**		**31**	**51**	**-**	**-**	**-**
福岡	7		6	17	-	-	-
佐賀	4		4	7	-	-	-
長崎	1		1	-	-	-	-
熊本	5		5	2	-	-	-
大分	4		4	8	-	-	-
宮崎	3		3	7	-	-	-
鹿児島	2		2	5	-	-	-
沖縄	6		6	5	-	-	-

3　年次別 府県別 罪種別 認知・検挙件数及び検挙人員（つづき）

D-d-1 賄賂罪

年次及び都道府県	認知件数	検挙件数	検挙率	検挙人員 総数	うち）女	うち）少年	うち）女
			%				
1993 平成 5年	200	201	100.5	185	1	-	-
1994 6	170	170	100.0	225	14	-	-
1995 7	175	176	100.6	258	13	-	-
1996 8	144	144	100.0	234	15	-	-
1997 9	167	167	100.0	273	13	-	-
1998 10	145	143	98.6	226	5	-	-
1999 11	97	96	99.0	169	4	-	-
2000 12	100	97	97.0	163	11	-	-
2001 13	158	157	99.4	223	9	-	-
2002 14年	**164**	**162**	**98.8**	**252**	**7**	**-**	**-**
北海道	**1**	**1**		**3**	**-**	**-**	**-**
札幌	-	-		-	-	-	-
函館	-	-		-	-	-	-
旭川	1	1		3	-	-	-
釧路	-	-		-	-	-	-
北見	-	-		-	-	-	-
東北管区	**11**	**11**		**27**	**-**	**-**	**-**
青森	5	5		20	-	-	-
岩手	-	-		-	-	-	-
宮城	-	-		-	-	-	-
秋田	-	-		-	-	-	-
山形	4	4		5	-	-	-
福島	2	2		2	-	-	-
東京	**32**	**32**		**58**	**3**	**-**	**-**
関東管区	**45**	**45**		**48**	**1**	**-**	**-**
茨城	5	5		5	-	-	-
栃木	2	2		5	-	-	-
群馬	17	17		5	-	-	-
埼玉	2	2		4	-	-	-
千葉	5	5		11	1	-	-
神奈川	-	-		-	-	-	-
新潟	8	8		11	-	-	-
山梨	3	3		5	-	-	-
長野	2	2		-	-	-	-
静岡	1	1		2	-	-	-
中部管区	**8**	**7**		**18**	**2**	**-**	**-**
富山	3	3		7	2	-	-
石川	-	-		-	-	-	-
福井	2	1		5	-	-	-
岐阜	2	2		5	-	-	-
愛知	1	1		1	-	-	-
三重	-	-		-	-	-	-
近畿管区	**21**	**21**		**40**	**1**	**-**	**-**
滋賀	7	7		11	-	-	-
京都	1	1		2	-	-	-
大阪	7	7		15	-	-	-
兵庫	3	3		5	-	-	-
奈良	1	1		2	-	-	-
和歌山	2	2		5	1	-	-
中国管区	**5**	**5**		**5**	**-**	**-**	**-**
鳥取	-	-		-	-	-	-
島根	-	-		-	-	-	-
岡山	1	1		2	-	-	-
広島	4	4		3	-	-	-
山口	-	-		-	-	-	-
四国管区	**9**	**9**		**2**	**-**	**-**	**-**
徳島	-	-		-	-	-	-
香川	5	5		1	-	-	-
愛媛	-	-		-	-	-	-
高知	4	4		1	-	-	-
九州管区	**32**	**31**		**51**	**-**	**-**	**-**
福岡	7	6		17	-	-	-
佐賀	4	4		7	-	-	-
長崎	1	1		-	-	-	-
熊本	5	5		2	-	-	-
大分	4	4		8	-	-	-
宮崎	3	3		7	-	-	-
鹿児島	2	2		5	-	-	-
沖縄	6	6		5	-	-	-

3　年次別 府県別 罪種別 認知・検挙件数及び検挙人員（つづき）

D-d-2 職権濫用罪（致死傷を含む）

年次及び都道府県	認知件数	検挙件数	検挙率	検挙人員 総数	うち）女	うち）少年	うち）女
			%				
1993 平成 5年	10	10	100.0	23	-	-	-
1994 6	15	15	100.0	31	-	-	-
1995 7	1	1	100.0	1	-	-	-
1996 8	3	3	100.0	6	-	-	-
1997 9	6	5	83.3	9	-	-	-
1998 10	2	3	150.0	2	-	-	-
1999 11	3	3	100.0	3	-	-	-
2000 12	15	15	100.0	25	1	-	-
2001 13	13	13	100.0	32	-	-	-
2002 14年	**14**	**12**	**85.7**	**31**	**1**	**-**	**-**
北海道	**-**	**-**		**-**	**-**	**-**	**-**
札幌	-	-		-	-	-	-
函館	-	-		-	-	-	-
旭川	-	-		-	-	-	-
釧路	-	-		-	-	-	-
北見	-	-		-	-	-	-
東北管区	**-**	**-**		**-**	**-**	**-**	**-**
青森	-	-		-	-	-	-
岩手	-	-		-	-	-	-
宮城	-	-		-	-	-	-
秋田	-	-		-	-	-	-
山形	-	-		-	-	-	-
福島	-	-		-	-	-	-
東京	**-**	**-**		**-**	**-**	**-**	**-**
関東管区	**1**	**1**		**2**	**-**	**-**	**-**
茨城	-	-		-	-	-	-
栃木	-	-		-	-	-	-
群馬	-	-		-	-	-	-
埼玉	-	-		-	-	-	-
千葉	-	-		-	-	-	-
神奈川	-	-		-	-	-	-
新潟	-	-		-	-	-	-
山梨	1	1		2	-	-	-
長野	-	-		-	-	-	-
静岡	-	-		-	-	-	-
中部管区	**-**	**-**		**-**	**-**	**-**	**-**
富山	-	-		-	-	-	-
石川	-	-		-	-	-	-
福井	-	-		-	-	-	-
岐阜	-	-		-	-	-	-
愛知	-	-		-	-	-	-
三重	-	-		-	-	-	-
近畿管区	**-**	**-**		**-**	**-**	**-**	**-**
滋賀	-	-		-	-	-	-
京都	-	-		-	-	-	-
大阪	-	-		-	-	-	-
兵庫	-	-		-	-	-	-
奈良	-	-		-	-	-	-
和歌山	-	-		-	-	-	-
中国管区	**12**	**10**		**29**	**1**	**-**	**-**
鳥取	-	-		-	-	-	-
島根	-	-		-	-	-	-
岡山	1	1		1	-	-	-
広島	10	9		28	1	-	-
山口	1	-		-	-	-	-
四国管区	**1**	**1**		**-**	**-**	**-**	**-**
徳島	-	-		-	-	-	-
香川	1	1		-	-	-	-
愛媛	-	-		-	-	-	-
高知	-	-		-	-	-	-
九州管区	**-**	**-**		**-**	**-**	**-**	**-**
福岡	-	-		-	-	-	-
佐賀	-	-		-	-	-	-
長崎	-	-		-	-	-	-
熊本	-	-		-	-	-	-
大分	-	-		-	-	-	-
宮崎	-	-		-	-	-	-
鹿児島	-	-		-	-	-	-
沖縄	-	-		-	-	-	-

3　年次別 府県別 罪種別 認知・検挙件数及び検挙人員（つづき）

D-e あっせん利得処罰法

年次及び都道府県	認知件数	検挙件数	検挙率	検挙人員 総数	うち）女	うち）少年	うち）女
			%				
1993 平成 5年	・・・		・・・	・・・	・・・	・・・	・・・
1994 6	・・・		・・・	・・・	・・・	・・・	・・・
1995 7	・・・		・・・	・・・	・・・	・・・	・・・
1996 8	・・・		・・・	・・・	・・・	・・・	・・・
1997 9	・・・		・・・	・・・	・・・	・・・	・・・
1998 10	・・・		・・・	・・・	・・・	・・・	・・・
1999 11	・・・		・・・	・・・	・・・	・・・	・・・
2000 12	・・・		・・・	・・・	・・・	・・・	・・・
2001 13	・・・		・・・	・・・	・・・	・・・	・・・
2002 14年	**1**	**100.0**	**1**	**2**	**1**	**-**	**-**
北海道	**-**		**-**	**-**	**-**	**-**	**-**
札幌	-		-	-	-	-	-
函館	-		-	-	-	-	-
旭川	-		-	-	-	-	-
釧路	-		-	-	-	-	-
北見	-		-	-	-	-	-
東北管区	**-**		**-**	**-**	**-**	**-**	**-**
青森	-		-	-	-	-	-
岩手	-		-	-	-	-	-
宮城	-		-	-	-	-	-
秋田	-		-	-	-	-	-
山形	-		-	-	-	-	-
福島	-		-	-	-	-	-
東京	**-**		**-**	**-**	**-**	**-**	**-**
関東管区	**-**		**-**	**-**	**-**	**-**	**-**
茨城	-		-	-	-	-	-
栃木	-		-	-	-	-	-
群馬	-		-	-	-	-	-
埼玉	-		-	-	-	-	-
千葉	-		-	-	-	-	-
神奈川	-		-	-	-	-	-
新潟	-		-	-	-	-	-
山梨	-		-	-	-	-	-
長野	-		-	-	-	-	-
静岡	-		-	-	-	-	-
中部管区	**-**		**-**	**-**	**-**	**-**	**-**
富山	-		-	-	-	-	-
石川	-		-	-	-	-	-
福井	-		-	-	-	-	-
岐阜	-		-	-	-	-	-
愛知	-		-	-	-	-	-
三重	-		-	-	-	-	-
近畿管区	**1**		**1**	**2**	**-**	**-**	**-**
滋賀	-		-	-	-	-	-
京都	-		-	-	-	-	-
大阪	-		-	-	-	-	-
兵庫	-		-	-	-	-	-
奈良	-		-	-	-	-	-
和歌山	1		1	2	-	-	-
中国管区	**-**		**-**	**-**	**1**	**-**	**-**
鳥取	-		-	-	-	-	-
島根	-		-	-	-	-	-
岡山	-		-	-	-	-	-
広島	-		-	-	1	-	-
山口	-		-	-	-	-	-
四国管区	**-**		**-**	**-**	**-**	**-**	**-**
徳島	-		-	-	-	-	-
香川	-		-	-	-	-	-
愛媛	-		-	-	-	-	-
高知	-		-	-	-	-	-
九州管区	**-**		**-**	**-**	**-**	**-**	**-**
福岡	-		-	-	-	-	-
佐賀	-		-	-	-	-	-
長崎	-		-	-	-	-	-
熊本	-		-	-	-	-	-
大分	-		-	-	-	-	-
宮崎	-		-	-	-	-	-
鹿児島	-		-	-	-	-	-
沖縄	-		-	-	-	-	-

3　年次別 府県別 罪種別 認知・検挙件数及び検挙人員（つづき）

D-f 背任

年次及び都道府県	認知件数	検挙件数	検挙率	検挙人員 総数	うち）女	うち）少年	うち）女
			%				
1993 平成 5年	67	95.5	64	71	1	-	-
1994 6	58	96.6	56	78	-	-	-
1995 7	38	100.0	38	53	3	-	-
1996 8	52	100.0	52	70	7	-	-
1997 9	48	104.2	50	81	3	-	-
1998 10	32	100.0	32	51	2	-	-
1999 11	31	100.0	31	65	1	-	-
2000 12	41	87.8	36	59	2	-	-
2001 13	66	87.9	58	88	7	1	-
2002 14年	**56**	**91.1**	**51**	**85**	**4**	**1**	**-**
北海道	**2**		**2**	**-**	**-**	**-**	**-**
札幌	1		1	-	-	-	-
函館	1		1	-	-	-	-
旭川	-		-	-	-	-	-
釧路	-		-	-	-	-	-
北見	-		-	-	-	-	-
東北管区	**8**		**9**	**20**	**1**	**-**	**-**
青森	1		1	1	-	-	-
岩手	-		1	1	1	-	-
宮城	1		1	2	-	-	-
秋田	1		1	-	-	-	-
山形	-		-	-	-	-	-
福島	5		5	16	-	-	-
東京	**4**		**2**	**2**	**-**	**-**	**-**
関東管区	**10**		**8**	**12**	**2**	**-**	**-**
茨城	1		1	1	-	-	-
栃木	1		-	-	-	-	-
群馬	-		-	-	-	-	-
埼玉	-		-	-	-	-	-
千葉	2		1	-	-	-	-
神奈川	3		3	5	1	-	-
新潟	2		2	4	-	-	-
山梨	1		1	2	1	-	-
長野	-		-	-	-	-	-
静岡	-		-	-	-	-	-
中部管区	**2**		**2**	**2**	**-**	**-**	**-**
富山	-		-	-	-	-	-
石川	-		-	-	-	-	-
福井	-		-	-	-	-	-
岐阜	-		-	-	-	-	-
愛知	2		2	2	-	-	-
三重	-		-	-	-	-	-
近畿管区	**12**		**10**	**28**	**1**	**1**	**-**
滋賀	-		-	-	-	-	-
京都	-		-	-	-	-	-
大阪	9		7	23	1	1	-
兵庫	2		2	4	-	-	-
奈良	1		1	1	-	-	-
和歌山	-		-	-	-	-	-
中国管区	**2**		**1**	**1**	**-**	**-**	**-**
鳥取	-		-	-	-	-	-
島根	-		-	-	-	-	-
岡山	1		-	-	-	-	-
広島	-		1	1	-	-	-
山口	1		-	-	-	-	-
四国管区	**8**		**9**	**10**	**-**	**-**	**-**
徳島	-		-	-	-	-	-
香川	4		4	-	-	-	-
愛媛	1		2	3	-	-	-
高知	3		3	7	-	-	-
九州管区	**8**		**8**	**10**	**-**	**-**	**-**
福岡	4		4	5	-	-	-
佐賀	-		-	-	-	-	-
長崎	1		1	2	-	-	-
熊本	-		-	-	-	-	-
大分	1		1	1	-	-	-
宮崎	1		1	1	-	-	-
鹿児島	-		-	-	-	-	-
沖縄	1		1	1	-	-	-

3　年次別 府県別 罪種別 認知・検挙件数及び検挙人員（つづき）

E 風俗犯

年次及び都道府県	認知件数	検挙件数	検挙率	検挙人員 総数	うち）女	うち）少年	うち）女
			%				
1993 平成 5年	6,084		91.9	5,593	9,152	1,035	413	31
1994 6	6,112		94.9	5,800	8,146	920	450	34
1995 7	6,157		92.9	5,717	8,473	1,006	492	47
1996 8	6,439		90.7	5,841	7,655	751	458	27
1997 9	6,763		90.6	6,124	6,923	580	486	19
1998 10	6,686		88.2	5,899	7,239	815	434	30
1999 11	7,448		73.0	5,438	6,110	535	409	22
2000 12	9,801		59.3	5,809	6,112	422	429	18
2001 13	11,841		51.2	6,066	6,166	368	410	17
2002 14年	**12,220**		**46.1**	**5,633**	**5,912**	**327**	**347**	**11**
北海道	**352**			**156**	**115**	**-**	**11**	**-**
札幌	254			87	69	-	7	-
函館	19			15	12	-	2	-
旭川	42			21	16	-	-	-
釧路	30			27	15	-	2	-
北見	7			6	3	-	-	-
東北管区	**719**			**296**	**217**	**10**	**12**	**-**
青森	127			60	29	-	-	-
岩手	61			30	24	-	-	-
宮城	200			63	66	4	6	-
秋田	69			34	24	-	-	-
山形	69			43	23	-	2	-
福島	193			66	51	6	4	-
東京	**1,387**			**837**	**1,124**	**71**	**34**	**3**
関東管区	**3,382**			**1,353**	**1,256**	**29**	**102**	**2**
茨城	263			98	65	1	11	-
栃木	177			82	65	-	6	-
群馬	167			92	50	-	7	-
埼玉	589			188	182	4	17	2
千葉	524			188	147	-	14	-
神奈川	1,028			397	433	13	20	-
新潟	166			54	41	-	9	-
山梨	63			21	19	-	2	-
長野	128			80	59	-	4	-
静岡	277			153	195	11	12	-
中部管区	**1,128**			**560**	**370**	**11**	**24**	**1**
富山	121			86	31	-	2	-
石川	131			59	49	1	3	-
福井	51			19	21	6	1	-
岐阜	237			77	58	1	1	-
愛知	411			240	168	1	16	1
三重	177			79	43	2	1	-
近畿管区	**2,888**			**1,212**	**1,188**	**46**	**73**	**1**
滋賀	171			76	26	-	3	-
京都	444			223	163	2	5	-
大阪	1,551			596	720	39	38	1
兵庫	547			227	197	3	19	-
奈良	97			45	57	2	5	-
和歌山	78			45	25	-	3	-
中国管区	**790**			**344**	**477**	**43**	**25**	**-**
鳥取	65			44	24	-	1	-
島根	64			33	22	-	4	-
岡山	212			98	218	27	12	-
広島	354			114	128	14	3	-
山口	95			55	85	2	5	-
四国管区	**270**			**239**	**156**	**3**	**7**	**-**
徳島	60			107	34	1	3	-
香川	69			29	47	-	1	-
愛媛	70			56	42	1	1	-
高知	71			47	33	1	2	-
九州管区	**1,304**			**636**	**1,009**	**114**	**59**	**4**
福岡	518			192	630	72	23	1
佐賀	116			57	29	-	6	-
長崎	112			50	39	-	5	-
熊本	151			72	56	-	3	-
大分	72			52	42	2	5	-
宮崎	80			66	48	5	5	-
鹿児島	139			94	112	35	8	3
沖縄	116			53	53	-	4	-

3　年次別 府県別 罪種別 認知・検挙件数及び検挙人員（つづき）

E-a 賭博

年次及び都道府県	認知件数	検挙件数	検挙率	検挙人員 総数	うち）女	うち）少年	うち）女
			%				
1993 平成 5年	1,014	1,018	100.4	6,344	915	66	17
1994 6	774	776	100.3	4,917	750	70	19
1995 7	702	703	100.1	5,270	828	109	28
1996 8	590	588	99.7	4,100	614	59	15
1997 9	604	604	100.0	3,253	433	78	11
1998 10	515	515	100.0	3,372	664	71	15
1999 11	293	291	99.3	2,327	405	40	12
2000 12	278	278	100.0	1,905	343	22	5
2001 13	290	290	100.0	2,077	293	20	3
2002 14年	**300**	**300**	**100.0**	**1,928**	**271**	**36**	**6**
北海道	**1**	**1**		**10**	**-**	**-**	**-**
札幌	-	-		-	-	-	-
函館	-	-		-	-	-	-
旭川	1	1		10	-	-	-
釧路	-	-		-	-	-	-
北見	-	-		-	-	-	-
東北管区	**4**	**4**		**49**	**7**	**-**	**-**
青森	1	1		5	-	-	-
岩手	-	-		-	-	-	-
宮城	2	2		34	4	-	-
秋田	-	-		-	-	-	-
山形	-	-		-	-	-	-
福島	1	1		10	3	-	-
東京	**57**	**57**		**421**	**69**	**8**	**3**
関東管区	**33**	**33**		**252**	**15**	**-**	**-**
茨城	-	-		-	-	-	-
栃木	-	-		-	-	-	-
群馬	-	-		-	-	-	-
埼玉	2	2		30	-	-	-
千葉	4	4		26	-	-	-
神奈川	22	22		127	9	-	-
新潟	-	-		-	-	-	-
山梨	-	-		-	-	-	-
長野	2	2		14	-	-	-
静岡	3	3		55	6	-	-
中部管区	**7**	**7**		**45**	**8**	**-**	**-**
富山	2	2		12	-	-	-
石川	1	1		10	-	-	-
福井	1	1		6	6	-	-
岐阜	-	-		-	-	-	-
愛知	2	2		13	-	-	-
三重	1	1		4	2	-	-
近畿管区	**120**	**65**		**268**	**22**	**10**	**-**
滋賀	-	-		-	-	-	-
京都	33	33		49	-	1	-
大阪	55	26		168	20	3	-
兵庫	30	4		27	1	6	-
奈良	2	2		24	1	-	-
和歌山	-	-		-	-	-	-
中国管区	**21**	**21**		**232**	**40**	**9**	**-**
鳥取	-	-		-	-	-	-
島根	-	-		-	-	-	-
岡山	15	15		160	26	9	-
広島	3	3		32	12	-	-
山口	3	3		40	2	-	-
四国管区	**28**	**83**		**56**	**1**	**-**	**-**
徳島	20	75		15	-	-	-
香川	4	4		30	-	-	-
愛媛	4	4		11	1	-	-
高知	-	-		-	-	-	-
九州管区	**29**	**29**		**595**	**109**	**9**	**3**
福岡	16	16		494	72	7	1
佐賀	-	-		-	-	-	-
長崎	-	-		-	-	-	-
熊本	2	2		12	-	-	-
大分	-	-		-	-	-	-
宮崎	1	1		5	4	-	-
鹿児島	7	7		73	33	2	2
沖縄	3	3		11	-	-	-

3　年次別 府県別 罪種別 認知・検挙件数及び検挙人員（つづき）

E-a-1 普通賭博罪

年次及び都道府県	認知件数	検挙件数	検挙率	検挙人員 総数	うち）女	うち）少年	うち）女
			%				
1993 平成 5年	388	387	99.7	4,278	550	24	3
1994 6	295	294	99.7	3,223	407	41	4
1995 7	241	239	99.2	3,289	439	49	10
1996 8	220	217	98.6	2,673	318	23	1
1997 9	231	231	100.0	1,890	201	43	2
1998 10	205	204	99.5	1,838	305	34	2
1999 11	127	125	98.4	1,465	226	17	1
2000 12	94	95	101.1	966	157	14	3
2001 13	92	92	100.0	1,123	152	8	-
2002 14年	**96**	**96**	**100.0**	**1,118**	**145**	**20**	**1**
北海道	**-**	**-**		**6**	**-**	**-**	**-**
札幌	-	-		-	-	-	-
函館	-	-		-	-	-	-
旭川	-	-		6	-	-	-
釧路	-	-		-	-	-	-
北見	-	-		-	-	-	-
東北管区	**1**	**1**		**27**	**-**	**-**	**-**
青森	1	1		5	-	-	-
岩手	-	-		-	-	-	-
宮城	-	-		16	-	-	-
秋田	-	-		-	-	-	-
山形	-	-		-	-	-	-
福島	-	-		6	-	-	-
東京	**20**	**20**		**172**	**41**	**4**	**1**
関東管区	**14**	**14**		**154**	**11**	**-**	**-**
茨城	-	-		-	-	-	-
栃木	-	-		-	-	-	-
群馬	-	-		-	-	-	-
埼玉	1	1		22	-	-	-
千葉	1	1		15	-	-	-
神奈川	10	10		80	5	-	-
新潟	-	-		-	-	-	-
山梨	-	-		-	-	-	-
長野	-	-		-	-	-	-
静岡	2	2		37	6	-	-
中部管区	**2**	**2**		**28**	**4**	**-**	**-**
富山	1	1		11	-	-	-
石川	-	-		8	-	-	-
福井	-	-		3	3	-	-
岐阜	-	-		-	-	-	-
愛知	1	1		5	-	-	-
三重	-	-		1	1	-	-
近畿管区	**43**	**43**		**147**	**18**	**7**	**-**
滋賀	-	-		-	-	-	-
京都	28	28		28	-	1	-
大阪	13	13		85	16	-	-
兵庫	2	2		13	1	6	-
奈良	-	-		21	1	-	-
和歌山	-	-		-	-	-	-
中国管区	**5**	**5**		**189**	**35**	**9**	**-**
鳥取	-	-		-	-	-	-
島根	-	-		-	-	-	-
岡山	3	3		131	23	9	-
広島	1	1		25	10	-	-
山口	1	1		33	2	-	-
四国管区	**2**	**2**		**3**	**-**	**-**	**-**
徳島	2	2		1	-	-	-
香川	-	-		2	-	-	-
愛媛	-	-		-	-	-	-
高知	-	-		-	-	-	-
九州管区	**9**	**9**		**392**	**36**	**-**	**-**
福岡	8	8		353	28	-	-
佐賀	-	-		-	-	-	-
長崎	-	-		-	-	-	-
熊本	-	-		6	-	-	-
大分	-	-		-	-	-	-
宮崎	-	-		2	1	-	-
鹿児島	-	-		24	7	-	-
沖縄	1	1		7	-	-	-

3　年次別 府県別 罪種別 認知・検挙件数及び検挙人員（つづき）

E-a-2 常習賭博罪

年次及び都道府県	認知件数	検挙件数	検挙率	検挙人員 総数	うち）女	うち）少年	うち）女
			%				
1993 平成 5年	351	101.1	355	1,195	270	32	13
1994 6	292	101.0	295	1,064	241	27	14
1995 7	243	100.8	245	929	223	26	12
1996 8	198	101.0	200	587	170	13	8
1997 9	209	100.5	210	596	136	15	9
1998 10	172	100.6	173	668	221	16	7
1999 11	77	100.0	77	319	92	13	6
2000 12	97	100.0	97	332	69	1	1
2001 13	98	99.0	97	347	54	6	2
2002 14年	**137**	**100.0**	**137**	**309**	**42**	**3**	**-**
北海道	**1**		**1**	**4**	**-**	**-**	**-**
札幌	-		-	-	-	-	-
函館	-		-	-	-	-	-
旭川	1		1	4	-	-	-
釧路	-		-	-	-	-	-
北見	-		-	-	-	-	-
東北管区	**2**		**2**	**7**	**4**	**-**	**-**
青森	-		-	-	-	-	-
岩手	-		-	-	-	-	-
宮城	1		1	3	1	-	-
秋田	-		-	-	-	-	-
山形	-		-	-	-	-	-
福島	1		1	4	3	-	-
東京	**22**		**22**	**105**	**5**	**1**	**-**
関東管区	**9**		**9**	**33**	**-**	**-**	**-**
茨城	-		-	-	-	-	-
栃木	-		-	-	-	-	-
群馬	-		-	-	-	-	-
埼玉	-		-	-	-	-	-
千葉	2		2	7	-	-	-
神奈川	6		6	18	-	-	-
新潟	-		-	-	-	-	-
山梨	-		-	-	-	-	-
長野	1		1	8	-	-	-
静岡	-		-	-	-	-	-
中部管区	**2**		**2**	**6**	**4**	**-**	**-**
富山	-		-	-	-	-	-
石川	-		-	-	-	-	-
福井	1		1	3	3	-	-
岐阜	-		-	-	-	-	-
愛知	-		-	-	-	-	-
三重	1		1	3	1	-	-
近畿管区	**60**		**6**	**54**	**1**	**2**	**-**
滋賀	-		-	-	-	-	-
京都	1		1	17	-	-	-
大阪	32		4	28	1	2	-
兵庫	27		1	9	-	-	-
奈良	-		-	-	-	-	-
和歌山	-		-	-	-	-	-
中国管区	**11**		**11**	**29**	**4**	**-**	**-**
鳥取	-		-	-	-	-	-
島根	-		-	-	-	-	-
岡山	8		8	20	2	-	-
広島	2		2	7	2	-	-
山口	1		1	2	-	-	-
四国管区	**19**		**73**	**28**	**1**	**-**	**-**
徳島	15		69	5	-	-	-
香川	2		2	15	-	-	-
愛媛	2		2	8	1	-	-
高知	-		-	-	-	-	-
九州管区	**11**		**11**	**43**	**23**	**-**	**-**
福岡	-		-	-	-	-	-
佐賀	-		-	-	-	-	-
長崎	-		-	-	-	-	-
熊本	2		2	6	-	-	-
大分	-		-	-	-	-	-
宮崎	1		1	3	3	-	-
鹿児島	6		6	30	20	-	-
沖縄	2		2	4	-	-	-

3　年次別 府県別 罪種別 認知・検挙件数及び検挙人員（つづき）

E-a-3 賭博開帳等罪

年次及び都道府県	認知件数	検挙件数	検挙率	検挙人員 総数	うち）女	うち）少年	うち）女
			%				
1993 平成 5年	275	276	100.4	871	95	10	1
1994 6	187	187	100.0	630	102	2	1
1995 7	218	219	100.5	1,052	166	34	6
1996 8	172	171	99.4	840	126	23	6
1997 9	164	163	99.4	767	96	20	-
1998 10	138	138	100.0	866	138	21	6
1999 11	89	89	100.0	543	87	10	5
2000 12	87	86	98.9	607	117	7	1
2001 13	100	101	101.0	607	87	6	1
2002 14年	**67**	**67**	**100.0**	**501**	**84**	**13**	**5**
北海道	**-**	**-**		**-**	**-**	**-**	**-**
札幌	-	-		-	-	-	-
函館	-	-		-	-	-	-
旭川	-	-		-	-	-	-
釧路	-	-		-	-	-	-
北見	-	-		-	-	-	-
東北管区	**1**	**1**		**15**	**3**	**-**	**-**
青森	-	-		-	-	-	-
岩手	-	-		-	-	-	-
宮城	1	1		15	3	-	-
秋田	-	-		-	-	-	-
山形	-	-		-	-	-	-
福島	-	-		-	-	-	-
東京	**15**	**15**		**144**	**23**	**3**	**2**
関東管区	**10**	**10**		**65**	**4**	**-**	**-**
茨城	-	-		-	-	-	-
栃木	-	-		-	-	-	-
群馬	-	-		-	-	-	-
埼玉	1	1		8	-	-	-
千葉	1	1		4	-	-	-
神奈川	6	6		29	4	-	-
新潟	-	-		-	-	-	-
山梨	-	-		-	-	-	-
長野	1	1		6	-	-	-
静岡	1	1		18	-	-	-
中部管区	**3**	**3**		**11**	**-**	**-**	**-**
富山	1	1		1	-	-	-
石川	1	1		2	-	-	-
福井	-	-		-	-	-	-
岐阜	-	-		-	-	-	-
愛知	1	1		8	-	-	-
三重	-	-		-	-	-	-
近畿管区	**17**	**16**		**67**	**3**	**1**	**-**
滋賀	-	-		-	-	-	-
京都	4	4		4	-	-	-
大阪	10	9		55	3	1	-
兵庫	1	1		5	-	-	-
奈良	2	2		3	-	-	-
和歌山	-	-		-	-	-	-
中国管区	**5**	**5**		**14**	**1**	**-**	**-**
鳥取	-	-		-	-	-	-
島根	-	-		-	-	-	-
岡山	4	4		9	1	-	-
広島	-	-		-	-	-	-
山口	1	1		5	-	-	-
四国管区	**7**	**8**		**25**	**-**	**-**	**-**
徳島	3	4		9	-	-	-
香川	2	2		13	-	-	-
愛媛	2	2		3	-	-	-
高知	-	-		-	-	-	-
九州管区	**9**	**9**		**160**	**50**	**9**	**3**
福岡	8	8		141	44	7	1
佐賀	-	-		-	-	-	-
長崎	-	-		-	-	-	-
熊本	-	-		-	-	-	-
大分	-	-		-	-	-	-
宮崎	-	-		-	-	-	-
鹿児島	1	1		19	6	2	2
沖縄	-	-		-	-	-	-

3　年次別 府県別 罪種別 認知・検挙件数及び検挙人員（つづき）

E-b わいせつ

年次及び都道府県	認知件数	検挙件数	検挙率	検挙人員 総数	うち）女	うち）少年	うち）女
			%				
1993 平成 5年	5,070	90.2	4,575	2,808	120	347	14
1994 6	5,338	94.1	5,024	3,229	170	380	15
1995 7	5,455	91.9	5,014	3,203	178	383	19
1996 8	5,849	89.8	5,253	3,555	137	399	12
1997 9	6,159	89.6	5,520	3,670	147	408	8
1998 10	6,171	87.2	5,384	3,867	151	363	15
1999 11	7,155	71.9	5,147	3,783	130	369	10
2000 12	9,523	58.1	5,531	4,207	79	407	13
2001 13	11,551	50.0	5,776	4,089	75	390	14
2002 14年	**11,920**	**44.7**	**5,333**	**3,984**	**56**	**311**	**5**
北海道	**351**		**155**	**105**	**-**	**11**	**-**
札幌	254		87	69	-	7	-
函館	19		15	12	-	2	-
旭川	41		20	6	-	-	-
釧路	30		27	15	-	2	-
北見	7		6	3	-	-	-
東北管区	**715**		**292**	**168**	**3**	**12**	**-**
青森	126		59	24	-	-	-
岩手	61		30	24	-	-	-
宮城	198		61	32	-	6	-
秋田	69		34	24	-	-	-
山形	69		43	23	-	2	-
福島	192		65	41	3	4	-
東京	**1,330**		**780**	**703**	**2**	**26**	**-**
関東管区	**3,349**		**1,320**	**1,004**	**14**	**102**	**2**
茨城	263		98	65	1	11	-
栃木	177		82	65	-	6	-
群馬	167		92	50	-	7	-
埼玉	587		186	152	4	17	2
千葉	520		184	121	-	14	-
神奈川	1,006		375	306	4	20	-
新潟	166		54	41	-	9	-
山梨	63		21	19	-	2	-
長野	126		78	45	-	4	-
静岡	274		150	140	5	12	-
中部管区	**1,121**		**553**	**325**	**3**	**24**	**1**
富山	119		84	19	-	2	-
石川	130		58	39	1	3	-
福井	50		18	15	-	1	-
岐阜	237		77	58	1	1	-
愛知	409		238	155	1	16	1
三重	176		78	39	-	1	-
近畿管区	**2,768**		**1,147**	**920**	**24**	**63**	**1**
滋賀	171		76	26	-	3	-
京都	411		190	114	2	4	-
大阪	1,496		570	552	19	35	1
兵庫	517		223	170	2	13	-
奈良	95		43	33	1	5	-
和歌山	78		45	25	-	3	-
中国管区	**769**		**323**	**245**	**3**	**16**	**-**
鳥取	65		44	24	-	1	-
島根	64		33	22	-	4	-
岡山	197		83	58	1	3	-
広島	351		111	96	2	3	-
山口	92		52	45	-	5	-
四国管区	**242**		**156**	**100**	**2**	**7**	**-**
徳島	40		32	19	1	3	-
香川	65		25	17	-	1	-
愛媛	66		52	31	-	1	-
高知	71		47	33	1	2	-
九州管区	**1,275**		**607**	**414**	**5**	**50**	**1**
福岡	502		176	136	-	16	-
佐賀	116		57	29	-	6	-
長崎	112		50	39	-	5	-
熊本	149		70	44	-	3	-
大分	72		52	42	2	5	-
宮崎	79		65	43	1	5	-
鹿児島	132		87	39	2	6	1
沖縄	113		50	42	-	4	-

3　年次別 府県別 罪種別 認知・検挙件数及び検挙人員（つづき）

E-b-1 強制わいせつ罪（致死傷を含む）

年次及び都道府県	認知件数	検挙件数	検挙率	検挙人員 総数	うち）女	うち）少年	うち）女
			%				
1993 平成 5年	3,581	87.2	3,123	1,344	13	304	10
1994 6	3,580	91.7	3,282	1,412	9	296	3
1995 7	3,644	88.7	3,232	1,464	13	321	10
1996 8	4,025	85.4	3,438	1,675	17	330	9
1997 9	4,398	86.1	3,786	1,854	11	353	2
1998 10	4,251	82.3	3,498	1,890	17	301	9
1999 11	5,346	63.4	3,388	1,926	10	314	4
2000 12	7,412	48.6	3,602	2,286	15	344	11
2001 13	9,326	41.7	3,887	2,236	16	321	10
2002 14年	**9,476**	**35.5**	**3,367**	**2,130**	**10**	**256**	**3**
北海道	**295**		**120**	**70**	**-**	**11**	**-**
札幌	207		57	40	-	7	-
函館	17		14	11	-	2	-
旭川	37		19	4	-	-	-
釧路	27		24	12	-	2	-
北見	7		6	3	-	-	-
東北管区	**536**		**182**	**100**	**3**	**10**	**-**
青森	77		40	10	-	-	-
岩手	48		20	15	-	-	-
宮城	181		45	19	-	5	-
秋田	49		22	17	-	-	-
山形	40		20	9	-	1	-
福島	141		35	30	3	4	-
東京	**1,001**		**466**	**377**	**-**	**22**	**-**
関東管区	**2,840**		**926**	**602**	**4**	**89**	**2**
茨城	225		79	46	-	11	-
栃木	162		67	44	-	5	-
群馬	127		58	27	-	6	-
埼玉	517		135	104	4	15	2
千葉	466		145	89	-	13	-
神奈川	852		235	167	-	17	-
新潟	145		37	31	-	8	-
山梨	46		12	9	-	2	-
長野	94		53	26	-	3	-
静岡	206		105	59	-	9	-
中部管区	**816**		**310**	**159**	**-**	**20**	**-**
富山	67		41	7	-	2	-
石川	91		38	26	-	3	-
福井	40		14	8	-	1	-
岐阜	180		38	20	-	-	-
愛知	319		151	77	-	13	-
三重	119		28	21	-	1	-
近畿管区	**2,208**		**672**	**377**	**1**	**44**	**-**
滋賀	136		53	15	-	2	-
京都	376		154	74	-	3	-
大阪	1,154		262	157	1	20	-
兵庫	416		139	97	-	11	-
奈良	68		27	17	-	5	-
和歌山	58		37	17	-	3	-
中国管区	**602**		**198**	**138**	**-**	**13**	**-**
鳥取	52		33	15	-	1	-
島根	47		17	12	-	4	-
岡山	147		45	24	-	3	-
広島	292		72	62	-	3	-
山口	64		31	25	-	2	-
四国管区	**194**		**110**	**61**	**-**	**4**	**-**
徳島	30		24	10	-	2	-
香川	56		17	11	-	-	-
愛媛	49		35	21	-	-	-
高知	59		34	19	-	2	-
九州管区	**984**		**383**	**246**	**2**	**43**	**1**
福岡	438		115	83	-	15	-
佐賀	88		30	20	-	5	-
長崎	69		29	24	-	4	-
熊本	107		40	21	-	2	-
大分	52		33	23	-	4	-
宮崎	49		34	18	-	4	-
鹿児島	108		67	27	2	6	1
沖縄	73		35	30	-	3	-

3　年次別 府県別 罪種別 認知・検挙件数及び検挙人員（つづき）

E-b-2 公然わいせつ罪

年次及び都道府県	認知件数	検挙件数	検挙率	検挙人員 総数	うち）女	うち）少年	うち）女
			%				
1993 平成 5年	944	907	96.1	743	40	28	1
1994 6	1,113	1,098	98.7	894	64	49	11
1995 7	1,108	1,080	97.5	882	59	42	8
1996 8	1,203	1,193	99.2	1,114	51	49	2
1997 9	1,290	1,261	97.8	1,143	54	42	6
1998 10	1,250	1,217	97.4	1,096	55	50	4
1999 11	1,212	1,163	96.0	1,102	56	46	5
2000 12	1,554	1,377	88.6	1,179	11	56	-
2001 13	1,771	1,438	81.2	1,261	33	54	4
2002 14年	**2,052**	**1,573**	**76.7**	**1,371**	**20**	**53**	**1**
北海道	**50**	**30**		**30**	**-**	**-**	**-**
札幌	42	26		25	-	-	-
函館	2	1		1	-	-	-
旭川	4	1		2	-	-	-
釧路	2	2		2	-	-	-
北見	-	-		-	-	-	-
東北管区	**170**	**101**		**64**	**-**	**2**	**-**
青森	48	18		13	-	-	-
岩手	12	10		9	-	-	-
宮城	16	16		13	-	1	-
秋田	17	9		7	-	-	-
山形	28	20		12	-	1	-
福島	49	28		10	-	-	-
東京	**220**	**207**		**209**	**1**	**4**	**-**
関東管区	**424**	**325**		**293**	**-**	**13**	**-**
茨城	34	17		15	-	-	-
栃木	15	15		21	-	1	-
群馬	35	29		19	-	1	-
埼玉	67	51		48	-	2	-
千葉	43	32		29	-	1	-
神奈川	108	99		96	-	3	-
新潟	19	16		9	-	1	-
山梨	15	7		9	-	-	-
長野	29	23		17	-	1	-
静岡	59	36		30	-	3	-
中部管区	**273**	**194**		**124**	**2**	**3**	**-**
富山	51	38		11	-	-	-
石川	38	13		8	1	-	-
福井	8	2		2	-	-	-
岐阜	51	33		31	1	1	-
愛知	70	58		54	-	2	-
三重	55	50		18	-	-	-
近畿管区	**476**	**399**		**422**	**13**	**18**	**1**
滋賀	35	22		10	-	1	-
京都	27	25		25	-	1	-
大阪	288	262		306	11	14	1
兵庫	83	71		64	2	2	-
奈良	25	13		13	-	-	-
和歌山	18	6		4	-	-	-
中国管区	**141**	**99**		**81**	**2**	**3**	**-**
鳥取	12	10		7	-	-	-
島根	14	13		8	-	-	-
岡山	32	20		17	-	-	-
広島	57	37		31	2	-	-
山口	26	19		18	-	3	-
四国管区	**43**	**40**		**25**	**-**	**3**	**-**
徳島	8	6		5	-	1	-
香川	7	7		6	-	1	-
愛媛	17	17		10	-	1	-
高知	11	10		4	-	-	-
九州管区	**255**	**178**		**123**	**2**	**7**	**-**
福岡	54	43		35	-	1	-
佐賀	28	27		9	-	1	-
長崎	42	21		15	-	1	-
熊本	35	18		14	-	1	-
大分	14	13		14	2	1	-
宮崎	25	23		16	-	1	-
鹿児島	20	19		9	-	-	-
沖縄	37	14		11	-	1	-

3　年次別 府県別 罪種別 認知・検挙件数及び検挙人員（つづき）

E-b-3 わいせつ物頒布等罪

年次及び都道府県	認知件数	検挙件数	検挙率	検挙人員 総数	うち）女	うち）少年	うち）女
			%				
1993 平成 5年	545	545	100.0	721	67	15	3
1994 6	645	644	99.8	923	97	35	1
1995 7	703	702	99.9	857	106	20	1
1996 8	621	622	100.2	766	69	20	1
1997 9	471	473	100.4	673	82	13	-
1998 10	670	669	99.9	881	79	12	2
1999 11	597	596	99.8	755	64	9	1
2000 12	557	552	99.1	742	53	7	2
2001 13	454	451	99.3	592	26	15	-
2002 14年	**392**	**393**	**100.3**	**483**	**26**	**2**	**1**
北海道	**6**	**5**		**5**	**-**	**-**	**-**
札幌	5	4		4	-	-	-
函館	-	-		-	-	-	-
旭川	-	-		-	-	-	-
釧路	1	1		1	-	-	-
北見	-	-		-	-	-	-
東北管区	**9**	**9**		**4**	**-**	**-**	**-**
青森	1	1		1	-	-	-
岩手	1	-		-	-	-	-
宮城	1	-		-	-	-	-
秋田	3	3		-	-	-	-
山形	1	3		2	-	-	-
福島	2	2		1	-	-	-
東京	**109**	**107**		**117**	**1**	**-**	**-**
関東管区	**85**	**69**		**109**	**10**	**-**	**-**
茨城	4	2		4	1	-	-
栃木	-	-		-	-	-	-
群馬	5	5		4	-	-	-
埼玉	3	-		-	-	-	-
千葉	11	7		3	-	-	-
神奈川	46	41		43	4	-	-
新潟	2	1		1	-	-	-
山梨	2	2		1	-	-	-
長野	3	2		2	-	-	-
静岡	9	9		51	5	-	-
中部管区	**32**	**49**		**42**	**1**	**1**	**1**
富山	1	5		1	-	-	-
石川	1	7		5	-	-	-
福井	2	2		5	-	-	-
岐阜	6	6		7	-	-	-
愛知	20	29		24	1	1	1
三重	2	-		-	-	-	-
近畿管区	**84**	**76**		**121**	**10**	**1**	**-**
滋賀	-	1		1	-	-	-
京都	8	11		15	2	-	-
大阪	54	46		89	7	1	-
兵庫	18	13		9	-	-	-
奈良	2	3		3	1	-	-
和歌山	2	2		4	-	-	-
中国管区	**26**	**26**		**26**	**1**	**-**	**-**
鳥取	1	1		2	-	-	-
島根	3	3		2	-	-	-
岡山	18	18		17	1	-	-
広島	2	2		3	-	-	-
山口	2	2		2	-	-	-
四国管区	**5**	**6**		**14**	**2**	**-**	**-**
徳島	2	2		4	1	-	-
香川	2	1		-	-	-	-
愛媛	-	-		-	-	-	-
高知	1	3		10	1	-	-
九州管区	**36**	**46**		**45**	**1**	**-**	**-**
福岡	10	18		18	-	-	-
佐賀	-	-		-	-	-	-
長崎	1	-		-	-	-	-
熊本	7	12		9	-	-	-
大分	6	6		5	-	-	-
宮崎	5	8		9	1	-	-
鹿児島	4	1		3	-	-	-
沖縄	3	1		1	-	-	-

3　年次別 府県別 罪種別 認知・検挙件数及び検挙人員（つづき）

F　その他の刑法犯

年次及び都道府県	認知件数	検挙件数	検挙率	検挙人員 総数	うち）女	うち）少年	うち）女
			%				
1993 平成 5年	107,598	67.3	72,362	70,934	8,358	30,204	3,691
1994 6	112,967	69.9	78,936	78,212	9,752	30,361	3,793
1995 7	106,739	67.3	71,790	70,909	9,769	27,452	3,997
1996 8	111,279	64.1	71,372	71,207	9,372	30,221	4,373
1997 9	117,688	61.5	72,326	72,314	9,908	33,631	5,379
1998 10	128,536	60.2	77,353	77,705	10,864	36,950	6,447
1999 11	141,348	57.7	81,524	81,445	11,463	36,023	6,181
2000 12	172,336	42.4	73,008	71,679	9,694	31,609	5,286
2001 13	245,485	34.0	83,362	80,750	11,262	35,915	6,489
2002 14年	**312,140**	**30.4**	**94,941**	**90,407**	**12,873**	**39,556**	**7,426**
北海道	**6,162**		**888**	**702**	**72**	**199**	**23**
札幌	4,193		524	439	42	104	5
函館	381		54	49	6	5	2
旭川	756		116	68	10	31	5
釧路	575		136	107	8	42	7
北見	257		58	39	6	17	4
東北管区	**18,176**		**4,629**	**4,084**	**705**	**2,519**	**473**
青森	2,631		636	533	98	301	66
岩手	1,841		464	399	64	250	43
宮城	5,900		1,543	1,449	241	808	138
秋田	1,490		454	396	56	236	36
山形	1,686		658	549	92	400	71
福島	4,628		874	758	154	524	119
東京	**42,798**		**22,737**	**22,199**	**2,601**	**5,982**	**978**
関東管区	**94,748**		**23,168**	**21,253**	**3,018**	**11,205**	**2,007**
茨城	6,090		526	453	41	225	24
栃木	4,293		782	632	74	403	57
群馬	4,694		1,028	708	127	373	88
埼玉	23,898		4,653	4,281	747	2,496	509
千葉	17,913		3,936	3,777	580	2,426	433
神奈川	20,112		7,813	7,797	939	3,197	520
新潟	4,645		1,208	926	164	565	123
山梨	962		281	279	56	164	40
長野	4,201		1,086	844	104	592	81
静岡	7,940		1,855	1,556	186	764	132
中部管区	**26,615**		**9,251**	**8,672**	**1,318**	**4,244**	**843**
富山	2,380		663	557	76	285	47
石川	2,006		779	729	138	470	116
福井	1,514		507	454	104	259	78
岐阜	7,071		1,390	1,236	166	827	119
愛知	8,146		5,456	5,355	801	2,211	462
三重	5,498		456	341	33	192	21
近畿管区	**73,397**		**20,558**	**20,910**	**3,249**	**8,200**	**1,706**
滋賀	3,836		415	325	51	185	41
京都	9,071		3,075	3,144	548	1,394	278
大阪	28,158		11,299	11,807	1,812	3,773	864
兵庫	24,075		4,891	4,858	745	2,440	446
奈良	4,559		504	445	36	221	28
和歌山	3,698		374	331	57	187	49
中国管区	**19,394**		**4,499**	**4,117**	**704**	**2,278**	**492**
鳥取	924		391	391	75	232	61
島根	1,073		307	239	47	178	39
岡山	5,687		1,078	1,009	178	534	123
広島	7,720		1,589	1,515	279	838	187
山口	3,990		1,134	963	125	496	82
四国管区	**5,553**		**2,165**	**1,847**	**360**	**1,018**	**274**
徳島	1,115		497	384	73	210	62
香川	2,725		411	379	75	217	50
愛媛	793		575	585	100	305	72
高知	920		682	499	112	286	90
九州管区	**25,297**		**7,046**	**6,623**	**846**	**3,911**	**630**
福岡	11,510		2,823	2,836	302	1,789	231
佐賀	1,275		374	301	40	178	34
長崎	1,328		461	385	41	216	23
熊本	3,411		1,246	1,153	221	721	170
大分	2,052		626	560	84	364	58
宮崎	1,371		430	432	84	279	74
鹿児島	1,795		541	433	51	242	36
沖縄	2,555		545	523	23	122	4

3　年次別 府県別 罪種別 認知・検挙件数及び検挙人員（つづき）

F-4 公務執行妨害罪

年次及び都道府県	認知件数	検挙件数	検挙率	検挙人員 総数	うち）女	うち）少年	うち）女
			%				
1993 平成 5年	965	963	99.8	711	11	118	2
1994 6	1,113	1,105	99.3	1,031	18	197	4
1995 7	1,188	1,184	99.7	1,147	28	197	9
1996 8	1,268	1,256	99.1	1,379	40	189	7
1997 9	1,434	1,423	99.2	1,567	37	222	3
1998 10	1,395	1,384	99.2	1,492	27	286	3
1999 11	1,531	1,508	98.5	1,569	28	362	6
2000 12	2,082	2,049	98.4	1,997	38	420	6
2001 13	2,354	2,302	97.8	2,057	58	370	9
2002 14年	**2,621**	**2,544**	**97.1**	**2,194**	**61**	**342**	**13**
北海道	**121**	**120**		**100**	**3**	**8**	**-**
札幌	84	83		64	3	7	-
函館	7	7		10	-	-	-
旭川	7	7		6	-	1	-
釧路	16	16		15	-	-	-
北見	7	7		5	-	-	-
東北管区	**103**	**96**		**78**	**1**	**12**	**-**
青森	13	14		11	-	2	-
岩手	7	7		5	-	1	-
宮城	26	24		13	-	2	-
秋田	13	11		14	1	1	-
山形	14	13		16	-	3	-
福島	30	27		19	-	3	-
東京	**672**	**662**		**603**	**14**	**53**	**1**
関東管区	**612**	**592**		**440**	**9**	**65**	**3**
茨城	34	29		29	2	4	-
栃木	26	26		17	-	1	-
群馬	20	20		18	-	4	-
埼玉	113	111		94	-	19	-
千葉	151	146		100	3	14	2
神奈川	149	148		99	3	11	1
新潟	17	17		7	-	3	-
山梨	13	12		14	1	3	-
長野	23	23		14	-	2	-
静岡	66	60		48	-	4	-
中部管区	**148**	**145**		**130**	**3**	**16**	**-**
富山	8	8		11	1	1	-
石川	12	13		5	-	2	-
福井	3	3		4	-	-	-
岐阜	35	32		28	1	6	-
愛知	67	70		66	1	6	-
三重	23	19		16	-	1	-
近畿管区	**444**	**428**		**393**	**15**	**87**	**5**
滋賀	23	20		27	-	7	-
京都	65	66		70	8	9	3
大阪	181	175		148	3	33	1
兵庫	124	118		108	3	29	-
奈良	28	28		22	1	5	1
和歌山	23	21		18	-	4	-
中国管区	**165**	**161**		**159**	**6**	**33**	**1**
鳥取	15	14		8	1	1	-
島根	12	12		12	-	3	-
岡山	41	38		55	2	5	1
広島	65	64		68	2	21	-
山口	32	33		16	1	3	-
四国管区	**56**	**55**		**33**	**4**	**8**	**1**
徳島	13	13		7	-	3	-
香川	15	14		10	2	-	-
愛媛	12	12		7	-	1	-
高知	16	16		9	2	4	1
九州管区	**300**	**285**		**258**	**6**	**60**	**2**
福岡	128	117		87	2	10	1
佐賀	18	18		33	-	3	-
長崎	28	26		21	2	6	-
熊本	29	27		21	-	3	-
大分	7	6		5	-	2	-
宮崎	10	10		11	1	3	-
鹿児島	18	18		13	-	5	-
沖縄	62	63		67	1	28	1

3　年次別 府県別 罪種別 認知・検挙件数及び検挙人員（つづき）

F-5 逃走罪

年次及び都道府県	認知件数	検挙件数	検挙率	検挙人員 総数	うち）女	うち）少年	うち）女
			%				
1993 平成 5年	6	6	100.0	1	-	-	-
1994 6	3	2	66.7	3	-	-	-
1995 7	4	5	125.0	7	2	-	-
1996 8	5	5	100.0	10	-	-	-
1997 9	5	5	100.0	4	-	-	-
1998 10	3	3	100.0	3	1	-	-
1999 11	5	5	100.0	2	-	-	-
2000 12	5	5	100.0	8	-	5	-
2001 13	8	7	87.5	3	-	1	-
2002 14年	**5**	**6**	**120.0**	**5**	**1**	**1**	**1**
北海道	**1**	**1**		**1**	**-**	**-**	**-**
札幌	1	1		1	-	-	-
函館	-	-		-	-	-	-
旭川	-	-		-	-	-	-
釧路	-	-		-	-	-	-
北見	-	-		-	-	-	-
東北管区	**-**	**-**		**-**	**-**	**-**	**-**
青森	-	-		-	-	-	-
岩手	-	-		-	-	-	-
宮城	-	-		-	-	-	-
秋田	-	-		-	-	-	-
山形	-	-		-	-	-	-
福島	-	-		-	-	-	-
東京	**-**	**-**		**-**	**-**	**-**	**-**
関東管区	**1**	**2**		**1**	**1**	**1**	**1**
茨城	-	-		-	-	-	-
栃木	-	-		-	-	-	-
群馬	-	-		-	-	-	-
埼玉	-	-		-	-	-	-
千葉	1	1		1	1	1	1
神奈川	-	-		-	-	-	-
新潟	-	1		-	-	-	-
山梨	-	-		-	-	-	-
長野	-	-		-	-	-	-
静岡	-	-		-	-	-	-
中部管区	**2**	**2**		**2**	**-**	**-**	**-**
富山	-	-		-	-	-	-
石川	2	2		2	-	-	-
福井	-	-		-	-	-	-
岐阜	-	-		-	-	-	-
愛知	-	-		-	-	-	-
三重	-	-		-	-	-	-
近畿管区	**-**	**-**		**-**	**-**	**-**	**-**
滋賀	-	-		-	-	-	-
京都	-	-		-	-	-	-
大阪	-	-		-	-	-	-
兵庫	-	-		-	-	-	-
奈良	-	-		-	-	-	-
和歌山	-	-		-	-	-	-
中国管区	**-**	**-**		**-**	**-**	**-**	**-**
鳥取	-	-		-	-	-	-
島根	-	-		-	-	-	-
岡山	-	-		-	-	-	-
広島	-	-		-	-	-	-
山口	-	-		-	-	-	-
四国管区	**1**	**1**		**1**	**-**	**-**	**-**
徳島	-	-		-	-	-	-
香川	-	-		-	-	-	-
愛媛	1	1		1	-	-	-
高知	-	-		-	-	-	-
九州管区	**-**	**-**		**-**	**-**	**-**	**-**
福岡	-	-		-	-	-	-
佐賀	-	-		-	-	-	-
長崎	-	-		-	-	-	-
熊本	-	-		-	-	-	-
大分	-	-		-	-	-	-
宮崎	-	-		-	-	-	-
鹿児島	-	-		-	-	-	-
沖縄	-	-		-	-	-	-

3　年次別 府県別 罪種別 認知・検挙件数及び検挙人員（つづき）

F-6 犯人蔵匿証拠隠滅罪

年次及び都道府県	認知件数	検挙件数	検挙率	検挙人員 総数	うち）女	うち）少年	うち）女
			%				
1993 平成 5年	212	212	100.0	319	51	85	16
1994 6	237	237	100.0	330	64	82	29
1995 7	236	236	100.0	356	75	67	14
1996 8	222	222	100.0	313	52	67	12
1997 9	265	266	100.4	428	75	83	8
1998 10	210	209	99.5	309	66	72	14
1999 11	224	223	99.6	356	61	104	11
2000 12	259	256	98.8	380	56	79	9
2001 13	287	281	97.9	407	100	104	26
2002 14年	**318**	**316**	**99.4**	**459**	**94**	**113**	**17**
北海道	**12**	**12**		**24**	**8**	**5**	**3**
札幌	10	10		21	6	3	1
函館	-	-		-	-	-	-
旭川	-	-		-	-	-	-
釧路	2	2		3	2	2	2
北見	-	-		-	-	-	-
東北管区	**23**	**23**		**41**	**6**	**10**	**1**
青森	4	2		4	-	2	-
岩手	3	3		7	1	-	-
宮城	-	1		1	-	-	-
秋田	7	8		8	1	2	-
山形	1	1		3	-	-	-
福島	8	8		18	4	6	1
東京	**28**	**30**		**42**	**15**	**4**	**1**
関東管区	**62**	**57**		**90**	**20**	**19**	**1**
茨城	-	-		-	-	-	-
栃木	3	1		1	-	-	-
群馬	2	2		3	-	-	-
埼玉	13	13		18	7	1	-
千葉	5	3		4	1	1	-
神奈川	4	3		5	1	-	-
新潟	15	15		31	6	9	-
山梨	1	1		1	-	1	-
長野	5	5		2	1	2	1
静岡	14	14		25	4	5	-
中部管区	**27**	**26**		**37**	**7**	**7**	**2**
富山	3	3		2	-	-	-
石川	8	8		12	2	1	-
福井	1	1		2	-	-	-
岐阜	3	3		3	1	2	-
愛知	11	10		16	3	4	2
三重	1	1		2	1	-	-
近畿管区	**68**	**72**		**99**	**15**	**24**	**3**
滋賀	6	6		11	2	3	-
京都	6	6		7	1	2	-
大阪	24	24		37	4	12	1
兵庫	24	25		36	8	5	2
奈良	5	8		6	-	2	-
和歌山	3	3		2	-	-	-
中国管区	**34**	**33**		**41**	**8**	**12**	**1**
鳥取	7	8		9	1	3	-
島根	1	2		2	-	1	-
岡山	4	4		8	2	-	-
広島	18	15		17	5	6	1
山口	4	4		5	-	2	-
四国管区	**25**	**25**		**33**	**2**	**15**	**-**
徳島	1	1		1	-	-	-
香川	7	7		6	1	3	-
愛媛	13	13		13	1	7	-
高知	4	4		13	-	5	-
九州管区	**39**	**38**		**52**	**13**	**17**	**5**
福岡	18	16		18	4	4	2
佐賀	-	1		1	-	-	-
長崎	9	9		14	6	8	3
熊本	1	1		2	1	-	-
大分	1	1		1	1	-	-
宮崎	3	3		3	1	-	-
鹿児島	5	5		11	-	5	-
沖縄	2	2		2	-	-	-

3　年次別 府県別 罪種別 認知・検挙件数及び検挙人員（つづき）

F-8 失火罪

年次及び都道府県	認知件数	検挙件数	検挙率	検挙人員 総数	うち）女	うち）少年	うち）女
			%				
1993 平成 5年	358	198	55.3	123	32	35	3
1994 6	335	194	57.9	106	45	14	3
1995 7	287	163	56.8	101	32	34	4
1996 8	288	177	61.5	85	19	21	2
1997 9	307	136	44.3	63	15	8	-
1998 10	229	96	41.9	69	22	24	7
1999 11	211	76	36.0	54	16	10	1
2000 12	325	84	25.8	65	16	15	3
2001 13	429	102	23.8	84	17	15	1
2002 14年	**329**	**81**	**24.6**	**84**	**14**	**18**	**-**
北海道	**8**	**4**		**2**	**1**	**-**	**-**
札幌	2	2		-	-	-	-
函館	-	-		-	-	-	-
旭川	1	-		-	-	-	-
釧路	2	2		2	1	-	-
北見	3	-		-	-	-	-
東北管区	**21**	**5**		**3**	**1**	**-**	**-**
青森	-	-		-	-	-	-
岩手	1	-		-	-	-	-
宮城	2	1		1	1	-	-
秋田	7	3		2	-	-	-
山形	5	1		-	-	-	-
福島	6	-		-	-	-	-
東京	**3**	**1**		**1**	**-**	**-**	**-**
関東管区	**97**	**22**		**18**	**5**	**3**	**-**
茨城	4	2		1	-	-	-
栃木	1	1		-	-	-	-
群馬	2	2		2	1	1	-
埼玉	-	-		-	-	-	-
千葉	71	3		2	-	-	-
神奈川	2	2		3	-	-	-
新潟	1	1		1	1	-	-
山梨	7	5		5	3	-	-
長野	4	2		1	-	-	-
静岡	5	4		3	-	2	-
中部管区	**18**	**5**		**3**	**-**	**1**	**-**
富山	1	1		1	-	-	-
石川	6	-		-	-	-	-
福井	-	-		-	-	-	-
岐阜	3	1		-	-	-	-
愛知	5	-		-	-	-	-
三重	3	3		2	-	1	-
近畿管区	**46**	**10**		**14**	**-**	**7**	**-**
滋賀	-	-		-	-	-	-
京都	2	2		1	-	-	-
大阪	4	3		3	-	-	-
兵庫	3	2		2	-	-	-
奈良	1	1		6	-	6	-
和歌山	36	2		2	-	1	-
中国管区	**44**	**16**		**15**	**5**	**1**	**-**
鳥取	3	2		2	-	-	-
島根	5	2		2	1	-	-
岡山	13	8		7	3	-	-
広島	13	3		3	1	1	-
山口	10	1		1	-	-	-
四国管区	**11**	**5**		**7**	**1**	**2**	**-**
徳島	3	3		5	-	2	-
香川	6	-		-	-	-	-
愛媛	-	-		-	-	-	-
高知	2	2		2	1	-	-
九州管区	**81**	**13**		**21**	**1**	**4**	**-**
福岡	44	-		-	-	-	-
佐賀	-	-		-	-	-	-
長崎	3	2		2	1	-	-
熊本	20	5		1	-	-	-
大分	1	-		-	-	-	-
宮崎	12	5		18	-	4	-
鹿児島	1	1		-	-	-	-
沖縄	-	-		-	-	-	-

3　年次別 府県別 罪種別 認知・検挙件数及び検挙人員（つづき）

F-9 激発物破裂・ガス等漏出罪

年次及び都道府県	認知件数	検挙件数	検挙率	検挙人員 総数	うち）女	うち）少年	うち）女
			%				
1993 平成 5年	5	4	80.0	3	3	-	-
1994 6	5	5	100.0	4	2	-	-
1995 7	3	3	100.0	1		1	-
1996 8	3	3	100.0	6	2	3	2
1997 9	4	2	50.0	2	-	-	-
1998 10	8	6	75.0	4	-	-	-
1999 11	5	4	80.0	3	-	-	-
2000 12	9	7	77.8	5		1	-
2001 13	15	6	40.0	8	-	-	-
2002 14年	**5**	**5**	**100.0**	**5**	**1**	**2**	**-**
北海道	**-**	**-**		**-**	**-**	**-**	**-**
札幌	-	-		-	-	-	-
函館	-	-		-	-	-	-
旭川	-	-		-	-	-	-
釧路	-	-		-	-	-	-
北見	-	-		-	-	-	-
東北管区	**-**	**-**		**-**	**-**	**-**	**-**
青森	-	-		-	-	-	-
岩手	-	-		-	-	-	-
宮城	-	-		-	-	-	-
秋田	-	-		-	-	-	-
山形	-	-		-	-	-	-
福島	-	-		-	-	-	-
東京	**-**	**-**		**-**	**-**	**-**	**-**
関東管区	**1**	**1**		**1**	**-**	**-**	**-**
茨城	1	1		1	-	-	-
栃木	-	-		-	-	-	-
群馬	-	-		-	-	-	-
埼玉	-	-		-	-	-	-
千葉	-	-		-	-	-	-
神奈川	-	-		-	-	-	-
新潟	-	-		-	-	-	-
山梨	-	-		-	-	-	-
長野	-	-		-	-	-	-
静岡	-	-		-	-	-	-
中部管区	**-**	**-**		**-**	**-**	**-**	**-**
富山	-	-		-	-	-	-
石川	-	-		-	-	-	-
福井	-	-		-	-	-	-
岐阜	-	-		-	-	-	-
愛知	-	-		-	-	-	-
三重	-	-		-	-	-	-
近畿管区	**1**	**1**		**1**	**-**	**-**	**-**
滋賀	-	-		-	-	-	-
京都	1	1		1	-	-	-
大阪	-	-		-	-	-	-
兵庫	-	-		-	-	-	-
奈良	-	-		-	-	-	-
和歌山	-	-		-	-	-	-
中国管区	**-**	**-**		**-**	**-**	**-**	**-**
鳥取	-	-		-	-	-	-
島根	-	-		-	-	-	-
岡山	-	-		-	-	-	-
広島	-	-		-	-	-	-
山口	-	-		-	-	-	-
四国管区	**2**	**2**		**3**	**1**	**2**	**-**
徳島	-	-		-	-	-	-
香川	1	1		1	1	-	-
愛媛	-	-		-	-	-	-
高知	1	1		2	-	2	-
九州管区	**1**	**1**		**-**	**-**	**-**	**-**
福岡	-	-		-	-	-	-
佐賀	-	-		-	-	-	-
長崎	1	1		-	-	-	-
熊本	-	-		-	-	-	-
大分	-	-		-	-	-	-
宮崎	-	-		-	-	-	-
鹿児島	-	-		-	-	-	-
沖縄	-	-		-	-	-	-

3　年次別 府県別 罪種別 認知・検挙件数及び検挙人員（つづき）

F-10 出水・水利妨害罪

年次及び都道府県	認知件数	検挙件数	検挙率	検挙人員 総数	うち）女	うち）少年	うち）女
			%				
1993 平成 5年	3	66.7	2	2	1	-	-
1994 6	2	50.0	1		-	-	-
1995 7	4	50.0	2	4	-	-	-
1996 8	3	133.3	4	4	-	-	-
1997 9	1	-	-	-	-	-	-
1998 10	2	50.0	1	-	-	-	-
1999 11	1	-	-	1	-	1	-
2000 12	3	33.3	1	1			-
2001 13	2	50.0	1	3	-	-	-
2002 14年	**3**	**33.3**	**1**	**1**	**-**	**-**	**-**
北海道	**-**		**-**	**-**	**-**	**-**	**-**
札幌	-		-	-	-	-	-
函館	-		-	-	-	-	-
旭川	-		-	-	-	-	-
釧路	-		-	-	-	-	-
北見	-		-	-	-	-	-
東北管区	**-**		**-**	**-**	**-**	**-**	**-**
青森	-		-	-	-	-	-
岩手	-		-	-	-	-	-
宮城	-		-	-	-	-	-
秋田	-		-	-	-	-	-
山形	-		-	-	-	-	-
福島	-		-	-	-	-	-
東京	**-**		**-**	**-**	**-**	**-**	**-**
関東管区	**-**		**-**	**-**	**-**	**-**	**-**
茨城	-		-	-	-	-	-
栃木	-		-	-	-	-	-
群馬	-		-	-	-	-	-
埼玉	-		-	-	-	-	-
千葉	-		-	-	-	-	-
神奈川	-		-	-	-	-	-
新潟	-		-	-	-	-	-
山梨	-		-	-	-	-	-
長野	-		-	-	-	-	-
静岡	-		-	-	-	-	-
中部管区	**-**		**-**	**-**	**-**	**-**	**-**
富山	-		-	-	-	-	-
石川	-		-	-	-	-	-
福井	-		-	-	-	-	-
岐阜	-		-	-	-	-	-
愛知	-		-	-	-	-	-
三重	-		-	-	-	-	-
近畿管区	**1**		**1**	**1**	**-**	**-**	**-**
滋賀	-		-	-	-	-	-
京都	-		-	-	-	-	-
大阪	-		-	-	-	-	-
兵庫	1		1	1	-	-	-
奈良	-		-	-	-	-	-
和歌山	-		-	-	-	-	-
中国管区	**1**		**-**	**-**	**-**	**-**	**-**
鳥取	-		-	-	-	-	-
島根	1		-	-	-	-	-
岡山	-		-	-	-	-	-
広島	-		-	-	-	-	-
山口	-		-	-	-	-	-
四国管区	**-**		**-**	**-**	**-**	**-**	**-**
徳島	-		-	-	-	-	-
香川	-		-	-	-	-	-
愛媛	-		-	-	-	-	-
高知	-		-	-	-	-	-
九州管区	**1**		**-**	**-**	**-**	**-**	**-**
福岡	1		-	-	-	-	-
佐賀	-		-	-	-	-	-
長崎	-		-	-	-	-	-
熊本	-		-	-	-	-	-
大分	-		-	-	-	-	-
宮崎	-		-	-	-	-	-
鹿児島	-		-	-	-	-	-
沖縄	-		-	-	-	-	-

3　年次別 府県別 罪種別 認知・検挙件数及び検挙人員（つづき）

F-11 往来妨害罪（致死傷を含む）

年次及び都道府県	認知件数	検挙件数	検挙率	検挙人員 総数	うち）女	うち）少年	うち）女
			%				
1993 平成 5年	94	70	74.5	62	14	14	1
1994 6	61	58	95.1	45	5	8	-
1995 7	77	64	83.1	55	7	6	1
1996 8	125	114	91.2	85	5	24	-
1997 9	75	68	90.7	66	8	6	-
1998 10	75	69	92.0	51	6	7	-
1999 11	77	64	83.1	51	6	13	-
2000 12	107	71	66.4	54	4	7	1
2001 13	105	76	72.4	62	4	16	1
2002 14年	**163**	**81**	**49.7**	**66**	**6**	**18**	**-**
北海道	**5**	**2**		**2**	**-**	**1**	**-**
札幌	2	1		1	-	-	-
函館	-	-		-	-	-	-
旭川	2	1		1	-	1	-
釧路	1	-		-	-	-	-
北見	-	-		-	-	-	-
東北管区	**13**	**8**		**5**	**2**	**-**	**-**
青森	-	-		-	-	-	-
岩手	-	-		-	-	-	-
宮城	6	1		1	-	-	-
秋田	1	1		1	-	-	-
山形	5	5		2	1	-	-
福島	1	1		1	1	-	-
東京	**9**	**3**		**4**	**-**	**2**	**-**
関東管区	**67**	**31**		**22**	**1**	**9**	**-**
茨城	4	-		-	-	-	-
栃木	1	-		-	-	-	-
群馬	4	3		5	-	3	-
埼玉	14	10		2	-	-	-
千葉	19	3		4	-	3	-
神奈川	6	5		3	-	-	-
新潟	5	3		4	-	3	-
山梨	2	2		1	-	-	-
長野	3	2		-	-	-	-
静岡	9	3		3	1	-	-
中部管区	**22**	**10**		**6**	**1**	**1**	**-**
富山	2	1		1	-	-	-
石川	1	1		-	-	-	-
福井	-	-		-	-	-	-
岐阜	8	3		3	1	1	-
愛知	2	-		-	-	-	-
三重	9	5		2	-	-	-
近畿管区	**12**	**8**		**8**	**-**	**3**	**-**
滋賀	2	1		1	-	-	-
京都	1	1		2	-	2	-
大阪	1	-		-	-	-	-
兵庫	7	6		5	-	1	-
奈良	-	-		-	-	-	-
和歌山	1	-		-	-	-	-
中国管区	**18**	**7**		**7**	**-**	**-**	**-**
鳥取	2	1		1	-	-	-
島根	1	-		-	-	-	-
岡山	1	1		1	-	-	-
広島	10	3		3	-	-	-
山口	4	2		2	-	-	-
四国管区	**1**	**1**		**3**	**2**	**-**	**-**
徳島	-	-		-	-	-	-
香川	1	1		3	2	-	-
愛媛	-	-		-	-	-	-
高知	-	-		-	-	-	-
九州管区	**16**	**11**		**9**	**-**	**2**	**-**
福岡	6	4		4	-	2	-
佐賀	2	1		1	-	-	-
長崎	2	1		-	-	-	-
熊本	2	2		2	-	-	-
大分	-	-		-	-	-	-
宮崎	3	2		1	-	-	-
鹿児島	-	-		-	-	-	-
沖縄	1	1		1	-	-	-

3　年次別 府県別 罪種別 認知・検挙件数及び検挙人員（つづき）

F-12 住居侵入罪

年次及び都道府県	認知件数	検挙件数	検挙率	検挙人員 総数	うち）女	うち）少年	うち）女
			%				
1993 平成 5年	11,942	31.8	3,795	2,065	130	832	98
1994 6	11,213	33.1	3,711	2,040	107	804	76
1995 7	11,009	33.8	3,724	2,324	129	971	95
1996 8	11,246	32.6	3,666	2,336	138	909	105
1997 9	12,281	32.6	3,999	2,489	153	998	129
1998 10	13,308	30.2	4,013	2,679	192	1,178	160
1999 11	14,552	28.1	4,094	2,868	227	1,178	177
2000 12	20,976	23.0	4,818	3,445	245	1,337	166
2001 13	26,686	19.7	5,245	3,856	260	1,665	176
2002 14年	**33,872**	**19.1**	**6,461**	**4,214**	**358**	**1,796**	**245**
北海道	**1,400**		**218**	**120**	**7**	**23**	**1**
札幌	878		122	78	4	17	-
函館	107		14	9	-	-	-
旭川	214		50	15	2	5	1
釧路	127		21	13	-	1	-
北見	74		11	5	1	-	-
東北管区	**2,600**		**501**	**210**	**17**	**73**	**10**
青森	280		60	27	2	3	1
岩手	233		68	21	3	13	3
宮城	800		93	45	3	27	2
秋田	214		66	31	1	9	-
山形	224		86	38	1	9	1
福島	849		128	48	7	12	3
東京	**2,246**		**805**	**610**	**35**	**103**	**15**
関東管区	**12,622**		**1,975**	**1,097**	**111**	**503**	**81**
茨城	916		122	66	2	32	1
栃木	1,046		192	82	5	31	4
群馬	652		170	47	10	18	8
埼玉	1,365		257	135	13	35	2
千葉	2,105		220	116	19	68	16
神奈川	4,080		459	401	44	186	36
新潟	448		159	30	-	6	-
山梨	142		31	17	3	9	2
長野	499		98	43	-	25	-
静岡	1,369		267	160	15	93	12
中部管区	**3,871**		**562**	**337**	**29**	**149**	**19**
富山	203		39	26	1	13	-
石川	179		50	49	2	25	-
福井	188		43	17	3	7	3
岐阜	770		149	65	9	29	6
愛知	1,567		203	149	13	67	10
三重	964		78	31	1	8	-
近畿管区	**5,375**		**883**	**890**	**76**	**528**	**64**
滋賀	550		98	29	6	20	6
京都	475		149	159	17	75	12
大阪	2,633		223	284	25	192	22
兵庫	1,137		302	345	26	201	22
奈良	341		72	49	-	27	-
和歌山	239		39	24	2	13	2
中国管区	**2,265**		**529**	**332**	**36**	**190**	**27**
鳥取	118		26	34	3	27	3
島根	129		43	20	3	10	2
岡山	668		145	86	4	48	3
広島	799		161	148	21	87	16
山口	551		154	44	5	18	3
四国管区	**307**		**147**	**114**	**12**	**65**	**11**
徳島	99		33	9	-	2	-
香川	63		35	26	1	18	1
愛媛	53		26	32	3	16	2
高知	92		53	47	8	29	8
九州管区	**3,186**		**841**	**504**	**35**	**162**	**17**
福岡	1,506		302	207	13	82	9
佐賀	249		57	18	-	6	-
長崎	246		101	39	-	7	-
熊本	320		55	25	5	11	4
大分	194		47	12	1	7	-
宮崎	132		48	40	4	13	1
鹿児島	271		108	44	5	16	3
沖縄	268		123	119	7	20	-

3　年次別 府県別 罪種別 認知・検挙件数及び検挙人員（つづき）

F-13 秘密侵害罪

年次及び都道府県	認知件数	検挙件数	検挙率	検挙人員 総数	うち）女	うち）少年	うち）女
			%				
1993 平成 5年	9	2	22.2	1	-	-	-
1994 6	12	8	66.7	2	-	-	-
1995 7	7	2	28.6	1	1	1	1
1996 8	4	3	75.0	-	-	-	-
1997 9	5	1	20.0	1	-	-	-
1998 10	11	2	18.2	1	-	-	-
1999 11	20	7	35.0	12	1	2	-
2000 12	21	2	9.5	2	-	1	-
2001 13	48	9	18.8	3	2	-	-
2002 14年	**66**	**6**	**9.1**	**3**	**-**	**1**	**-**
北海道	**-**	**-**		**-**	**-**	**-**	**-**
札幌	-	-		-	-	-	-
函館	-	-		-	-	-	-
旭川	-	-		-	-	-	-
釧路	-	-		-	-	-	-
北見	-	-		-	-	-	-
東北管区	**5**	**-**		**-**	**-**	**-**	**-**
青森	1	-		-	-	-	-
岩手	-	-		-	-	-	-
宮城	-	-		-	-	-	-
秋田	1	-		-	-	-	-
山形	-	-		-	-	-	-
福島	3	-		-	-	-	-
東京	**5**	**-**		**-**	**-**	**-**	**-**
関東管区	**14**	**2**		**-**	**-**	**-**	**-**
茨城	-	-		-	-	-	-
栃木	-	-		-	-	-	-
群馬	1	-		-	-	-	-
埼玉	4	1		-	-	-	-
千葉	3	1		-	-	-	-
神奈川	5	-		-	-	-	-
新潟	-	-		-	-	-	-
山梨	-	-		-	-	-	-
長野	-	-		-	-	-	-
静岡	1	-		-	-	-	-
中部管区	**7**	**-**		**-**	**-**	**-**	**-**
富山	-	-		-	-	-	-
石川	-	-		-	-	-	-
福井	1	-		-	-	-	-
岐阜	3	-		-	-	-	-
愛知	3	-		-	-	-	-
三重	-	-		-	-	-	-
近畿管区	**26**	**2**		**1**	**-**	**-**	**-**
滋賀	2	-		-	-	-	-
京都	2	-		-	-	-	-
大阪	13	2		1	-	-	-
兵庫	7	-		-	-	-	-
奈良	-	-		-	-	-	-
和歌山	2	-		-	-	-	-
中国管区	**5**	**1**		**1**	**-**	**-**	**-**
鳥取	-	-		-	-	-	-
島根	-	-		-	-	-	-
岡山	-	-		-	-	-	-
広島	3	-		-	-	-	-
山口	2	1		1	-	-	-
四国管区	**-**	**-**		**-**	**-**	**-**	**-**
徳島	-	-		-	-	-	-
香川	-	-		-	-	-	-
愛媛	-	-		-	-	-	-
高知	-	-		-	-	-	-
九州管区	**4**	**1**		**1**	**-**	**1**	**-**
福岡	1	-		-	-	-	-
佐賀	-	-		-	-	-	-
長崎	1	-		-	-	-	-
熊本	1	-		-	-	-	-
大分	-	-		-	-	-	-
宮崎	-	-		-	-	-	-
鹿児島	-	-		-	-	-	-
沖縄	1	1		1	-	1	-

3　年次別 府県別 罪種別 認知・検挙件数及び検挙人員（つづき）

F-15 飲料水汚染罪（致死傷を含む）

年次及び都道府県	認知件数	検挙件数	検挙率	検挙人員 総数	うち）女	うち）少年	うち）女
			%				
1993 平成 5年	1	1	100.0	1	-	-	-
1994 6	3	2	66.7	3	-	-	-
1995 7	2	2	100.0	1	-	-	-
1996 8	-	-	-	-	-	-	-
1997 9	-	-	-	1	-	-	-
1998 10	5	2	40.0	2	-	-	-
1999 11	4	4	100.0	3	-	-	-
2000 12	5	4	80.0	4	-	-	-
2001 13	2	1	50.0	1	-	-	-
2002 14年	**6**	**2**	**33.3**	**3**	**-**	**-**	**-**
北海道	**-**	**-**		**-**	**-**	**-**	**-**
札幌	-	-		-	-	-	-
函館	-	-		-	-	-	-
旭川	-	-		-	-	-	-
釧路	-	-		-	-	-	-
北見	-	-		-	-	-	-
東北管区	**1**	**-**		**-**	**-**	**-**	**-**
青森	-	-		-	-	-	-
岩手	-	-		-	-	-	-
宮城	1	-		-	-	-	-
秋田	-	-		-	-	-	-
山形	-	-		-	-	-	-
福島	-	-		-	-	-	-
東京	**-**	**-**		**-**	**-**	**-**	**-**
関東管区	**4**	**1**		**1**	**-**	**-**	**-**
茨城	2	1		1	-	-	-
栃木	-	-		-	-	-	-
群馬	-	-		-	-	-	-
埼玉	-	-		-	-	-	-
千葉	1	-		-	-	-	-
神奈川	-	-		-	-	-	-
新潟	-	-		-	-	-	-
山梨	1	-		-	-	-	-
長野	-	-		-	-	-	-
静岡	-	-		-	-	-	-
中部管区	**-**	**-**		**-**	**-**	**-**	**-**
富山	-	-		-	-	-	-
石川	-	-		-	-	-	-
福井	-	-		-	-	-	-
岐阜	-	-		-	-	-	-
愛知	-	-		-	-	-	-
三重	-	-		-	-	-	-
近畿管区	**1**	**1**		**2**	**-**	**-**	**-**
滋賀	-	-		-	-	-	-
京都	1	1		2	-	-	-
大阪	-	-		-	-	-	-
兵庫	-	-		-	-	-	-
奈良	-	-		-	-	-	-
和歌山	-	-		-	-	-	-
中国管区	**-**	**-**		**-**	**-**	**-**	**-**
鳥取	-	-		-	-	-	-
島根	-	-		-	-	-	-
岡山	-	-		-	-	-	-
広島	-	-		-	-	-	-
山口	-	-		-	-	-	-
四国管区	**-**	**-**		**-**	**-**	**-**	**-**
徳島	-	-		-	-	-	-
香川	-	-		-	-	-	-
愛媛	-	-		-	-	-	-
高知	-	-		-	-	-	-
九州管区	**-**	**-**		**-**	**-**	**-**	**-**
福岡	-	-		-	-	-	-
佐賀	-	-		-	-	-	-
長崎	-	-		-	-	-	-
熊本	-	-		-	-	-	-
大分	-	-		-	-	-	-
宮崎	-	-		-	-	-	-
鹿児島	-	-		-	-	-	-
沖縄	-	-		-	-	-	-

3　年次別 府県別 罪種別 認知・検挙件数及び検挙人員（つづき）

F-16 偽証罪

年次及び都道府県	認知件数	検挙件数	検挙率	検挙人員 総数	うち）女	うち）少年	うち）女
			%				
1993 平成 5年	4	4	100.0	3	-	-	-
1994 6	3	3	100.0	3	-	-	-
1995 7	6	6	100.0	8	2	-	-
1996 8	8	8	100.0	5	1	-	-
1997 9	7	7	100.0	11	6	1	1
1998 10	6	4	66.7	6	1	-	-
1999 11	4	4	100.0	5	-	1	-
2000 12	20	18	90.0	18	3	1	-
2001 13	9	5	55.6	8	1	-	-
2002 14年	**18**	**16**	**88.9**	**18**	**2**	**-**	**-**
北海道	**-**	**-**		**-**	**-**	**-**	**-**
札幌	-	-		-	-	-	-
函館	-	-		-	-	-	-
旭川	-	-		-	-	-	-
釧路	-	-		-	-	-	-
北見	-	-		-	-	-	-
東北管区	**2**	**2**		**1**	**-**	**-**	**-**
青森	1	1		1	-	-	-
岩手	-	-		-	-	-	-
宮城	-	-		-	-	-	-
秋田	-	-		-	-	-	-
山形	1	1		-	-	-	-
福島	-	-		-	-	-	-
東京	**-**	**-**		**-**	**-**	**-**	**-**
関東管区	**5**	**4**		**4**	**1**	**-**	**-**
茨城	-	-		-	-	-	-
栃木	1	1		1	-	-	-
群馬	-	-		-	-	-	-
埼玉	1	1		1	1	-	-
千葉	1	-		-	-	-	-
神奈川	-	-		-	-	-	-
新潟	-	-		-	-	-	-
山梨	-	-		-	-	-	-
長野	-	-		-	-	-	-
静岡	2	2		2	-	-	-
中部管区	**-**	**-**		**-**	**-**	**-**	**-**
富山	-	-		-	-	-	-
石川	-	-		-	-	-	-
福井	-	-		-	-	-	-
岐阜	-	-		-	-	-	-
愛知	-	-		-	-	-	-
三重	-	-		-	-	-	-
近畿管区	**3**	**3**		**3**	**-**	**-**	**-**
滋賀	-	-		-	-	-	-
京都	1	1		-	-	-	-
大阪	1	1		2	-	-	-
兵庫	1	1		1	-	-	-
奈良	-	-		-	-	-	-
和歌山	-	-		-	-	-	-
中国管区	**1**	**1**		**2**	**-**	**-**	**-**
鳥取	-	-		-	-	-	-
島根	-	-		-	-	-	-
岡山	-	-		-	-	-	-
広島	-	-		-	-	-	-
山口	1	1		2	-	-	-
四国管区	**1**	**1**		**1**	**-**	**-**	**-**
徳島	-	-		-	-	-	-
香川	-	-		-	-	-	-
愛媛	-	-		-	-	-	-
高知	1	1		1	-	-	-
九州管区	**6**	**5**		**7**	**1**	**-**	**-**
福岡	1	1		1	-	-	-
佐賀	-	-		-	-	-	-
長崎	-	-		-	-	-	-
熊本	4	4		6	1	-	-
大分	1	-		-	-	-	-
宮崎	-	-		-	-	-	-
鹿児島	-	-		-	-	-	-
沖縄	-	-		-	-	-	-

3　年次別 府県別 罪種別 認知・検挙件数及び検挙人員（つづき）

F-17 虚偽告訴罪

年次及び都道府県	認知件数	検挙件数	検挙率	検挙人員 総数	うち）女	うち）少年	うち）女
			%				
1993 平成 5年	8	8	100.0	15	1	-	-
1994 6	14	14	100.0	20	6	-	-
1995 7	14	14	100.0	36	4	1	-
1996 8	19	18	94.7	29	8	-	-
1997 9	11	11	100.0	74	14	2	2
1998 10	14	14	100.0	11	5	1	1
1999 11	15	14	93.3	19	4	-	-
2000 12	17	16	94.1	17	10	3	3
2001 13	23	24	104.3	28	13	5	1
2002 14年	**37**	**30**	**81.1**	**45**	**6**	**1**	**1**
北海道	**1**	**1**		**1**	**-**	**-**	**-**
札幌	1	1		1	-	-	-
函館	-	-		-	-	-	-
旭川	-	-		-	-	-	-
釧路	-	-		-	-	-	-
北見	-	-		-	-	-	-
東北管区	**2**	**2**		**2**	**-**	**-**	**-**
青森	-	-		-	-	-	-
岩手	-	-		-	-	-	-
宮城	-	-		-	-	-	-
秋田	-	-		-	-	-	-
山形	1	1		1	-	-	-
福島	1	1		1	-	-	-
東京	**4**	**4**		**4**	**-**	**-**	**-**
関東管区	**10**	**8**		**8**	**3**	**1**	**1**
茨城	-	-		-	-	-	-
栃木	3	3		3	2	-	-
群馬	-	-		-	-	-	-
埼玉	2	1		1	-	-	-
千葉	3	2		2	1	1	1
神奈川	2	2		2	-	-	-
新潟	-	-		-	-	-	-
山梨	-	-		-	-	-	-
長野	-	-		-	-	-	-
静岡	-	-		-	-	-	-
中部管区	**4**	**3**		**3**	**1**	**-**	**-**
富山	-	-		-	-	-	-
石川	-	-		-	-	-	-
福井	-	-		-	-	-	-
岐阜	-	-		-	-	-	-
愛知	-	-		-	-	-	-
三重	4	3		3	1	-	-
近畿管区	**7**	**6**		**4**	**1**	**-**	**-**
滋賀	1	1		1	-	-	-
京都	3	3		1	-	-	-
大阪	3	2		2	1	-	-
兵庫	-	-		-	-	-	-
奈良	-	-		-	-	-	-
和歌山	-	-		-	-	-	-
中国管区	**5**	**4**		**21**	**1**	**-**	**-**
鳥取	-	-		-	-	-	-
島根	-	-		-	-	-	-
岡山	-	-		-	-	-	-
広島	3	3		4	1	-	-
山口	2	1		17	-	-	-
四国管区	**1**	**-**		**-**	**-**	**-**	**-**
徳島	-	-		-	-	-	-
香川	1	-		-	-	-	-
愛媛	-	-		-	-	-	-
高知	-	-		-	-	-	-
九州管区	**3**	**2**		**2**	**-**	**-**	**-**
福岡	1	-		-	-	-	-
佐賀	-	-		-	-	-	-
長崎	-	-		-	-	-	-
熊本	-	-		-	-	-	-
大分	-	-		-	-	-	-
宮崎	1	1		1	-	-	-
鹿児島	1	1		1	-	-	-
沖縄	-	-		-	-	-	-

3　年次別 府県別 罪種別 認知・検挙件数及び検挙人員（つづき）

F-18 淫行勧誘・重婚罪

年次及び都道府県	認知件数	検挙件数	検挙率	検挙人員 総数	うち）女	うち）少年	うち）女
			%				
1993 平成 5年	3	3	100.0	-	-	-	-
1994 6	-	-	-	-	-	-	-
1995 7	2	2	100.0	1	-	-	-
1996 8	1	-	-	-	-	-	-
1997 9	1	1	100.0	-	-	-	-
1998 10	-	-	-	-	-	-	-
1999 11	1	1	100.0	-	-	-	-
2000 12	1	1	100.0	-	-	-	-
2001 13	8	8	100.0	2	-	-	-
2002 14年	**5**	**4**	**80.0**	**2**	**1**	**-**	**-**
北海道	**-**	**-**		**-**	**-**	**-**	**-**
札幌	-	-		-	-	-	-
函館	-	-		-	-	-	-
旭川	-	-		-	-	-	-
釧路	-	-		-	-	-	-
北見	-	-		-	-	-	-
東北管区	**-**	**-**		**-**	**-**	**-**	**-**
青森	-	-		-	-	-	-
岩手	-	-		-	-	-	-
宮城	-	-		-	-	-	-
秋田	-	-		-	-	-	-
山形	-	-		-	-	-	-
福島	-	-		-	-	-	-
東京	**-**	**-**		**-**	**-**	**-**	**-**
関東管区	**-**	**-**		**-**	**-**	**-**	**-**
茨城	-	-		-	-	-	-
栃木	-	-		-	-	-	-
群馬	-	-		-	-	-	-
埼玉	-	-		-	-	-	-
千葉	-	-		-	-	-	-
神奈川	-	-		-	-	-	-
新潟	-	-		-	-	-	-
山梨	-	-		-	-	-	-
長野	-	-		-	-	-	-
静岡	-	-		-	-	-	-
中部管区	**-**	**-**		**-**	**-**	**-**	**-**
富山	-	-		-	-	-	-
石川	-	-		-	-	-	-
福井	-	-		-	-	-	-
岐阜	-	-		-	-	-	-
愛知	-	-		-	-	-	-
三重	-	-		-	-	-	-
近畿管区	**1**	**1**		**-**	**-**	**-**	**-**
滋賀	-	-		-	-	-	-
京都	-	-		-	-	-	-
大阪	-	-		-	-	-	-
兵庫	-	-		-	-	-	-
奈良	-	-		-	-	-	-
和歌山	1	1		-	-	-	-
中国管区	**4**	**3**		**2**	**1**	**-**	**-**
鳥取	-	-		-	-	-	-
島根	1	1		-	-	-	-
岡山	1	1		-	-	-	-
広島	2	1		2	1	-	-
山口	-	-		-	-	-	-
四国管区	**-**	**-**		**-**	**-**	**-**	**-**
徳島	-	-		-	-	-	-
香川	-	-		-	-	-	-
愛媛	-	-		-	-	-	-
高知	-	-		-	-	-	-
九州管区	**-**	**-**		**-**	**-**	**-**	**-**
福岡	-	-		-	-	-	-
佐賀	-	-		-	-	-	-
長崎	-	-		-	-	-	-
熊本	-	-		-	-	-	-
大分	-	-		-	-	-	-
宮崎	-	-		-	-	-	-
鹿児島	-	-		-	-	-	-
沖縄	-	-		-	-	-	-

3　年次別 府県別 罪種別 認知・検挙件数及び検挙人員（つづき）

F-19 富くじ罪

年次及び都道府県	認知件数	検挙件数	検挙率	検挙人員 総数	うち）女	うち）少年	うち）女
			%				
1993 平成 5年	-	-	-	-	-	-	-
1994 6	-	-	-	-	-	-	-
1995 7	-	-	-	-	-	-	-
1996 8	26	-	-	32	3	-	-
1997 9	22	104.5	23	20	6	-	-
1998 10	-	-	-	-	-	-	-
1999 11	-	-	-	-	-	-	-
2000 12	-	-	-	-	-	-	-
2001 13	1	100.0	1	3	-	-	-
2002 14年	**-**	**-**	**-**	**-**	**-**	**-**	**-**
北海道	**-**		**-**	**-**	**-**	**-**	**-**
札幌	-		-	-	-	-	-
函館	-		-	-	-	-	-
旭川	-		-	-	-	-	-
釧路	-		-	-	-	-	-
北見	-		-	-	-	-	-
東北管区	**-**		**-**	**-**	**-**	**-**	**-**
青森	-		-	-	-	-	-
岩手	-		-	-	-	-	-
宮城	-		-	-	-	-	-
秋田	-		-	-	-	-	-
山形	-		-	-	-	-	-
福島	-		-	-	-	-	-
東京	**-**		**-**	**-**	**-**	**-**	**-**
関東管区	**-**		**-**	**-**	**-**	**-**	**-**
茨城	-		-	-	-	-	-
栃木	-		-	-	-	-	-
群馬	-		-	-	-	-	-
埼玉	-		-	-	-	-	-
千葉	-		-	-	-	-	-
神奈川	-		-	-	-	-	-
新潟	-		-	-	-	-	-
山梨	-		-	-	-	-	-
長野	-		-	-	-	-	-
静岡	-		-	-	-	-	-
中部管区	**-**		**-**	**-**	**-**	**-**	**-**
富山	-		-	-	-	-	-
石川	-		-	-	-	-	-
福井	-		-	-	-	-	-
岐阜	-		-	-	-	-	-
愛知	-		-	-	-	-	-
三重	-		-	-	-	-	-
近畿管区	**-**		**-**	**-**	**-**	**-**	**-**
滋賀	-		-	-	-	-	-
京都	-		-	-	-	-	-
大阪	-		-	-	-	-	-
兵庫	-		-	-	-	-	-
奈良	-		-	-	-	-	-
和歌山	-		-	-	-	-	-
中国管区	**-**		**-**	**-**	**-**	**-**	**-**
鳥取	-		-	-	-	-	-
島根	-		-	-	-	-	-
岡山	-		-	-	-	-	-
広島	-		-	-	-	-	-
山口	-		-	-	-	-	-
四国管区	**-**		**-**	**-**	**-**	**-**	**-**
徳島	-		-	-	-	-	-
香川	-		-	-	-	-	-
愛媛	-		-	-	-	-	-
高知	-		-	-	-	-	-
九州管区	**-**		**-**	**-**	**-**	**-**	**-**
福岡	-		-	-	-	-	-
佐賀	-		-	-	-	-	-
長崎	-		-	-	-	-	-
熊本	-		-	-	-	-	-
大分	-		-	-	-	-	-
宮崎	-		-	-	-	-	-
鹿児島	-		-	-	-	-	-
沖縄	-		-	-	-	-	-

3　年次別 府県別 罪種別 認知・検挙件数及び検挙人員（つづき）

F-20 礼拝所不敬罪

年次及び都道府県	認知件数	検挙件数	検挙率	検挙人員 総数	うち）女	うち）少年	うち）女
			%				
1993 平成 5年	103	81	78.6	27	16	2	2
1994 6	105	100	95.2	59	22	3	2
1995 7	102	91	89.2	54	15	5	1
1996 8	99	92	92.9	49	15	2	2
1997 9	88	74	84.1	21	10	1	1
1998 10	107	99	92.5	40	18	3	3
1999 11	84	72	85.7	31	14	2	2
2000 12	117	93	79.5	62	19	3	1
2001 13	117	104	88.9	50	25	9	6
2002 14年	**161**	**93**	**57.8**	**51**	**13**	**2**	**-**
北海道	**4**	**2**		**-**	**-**	**-**	**-**
札幌	3	1		-	-	-	-
函館	-	-		-	-	-	-
旭川	-	-		-	-	-	-
釧路	1	1		-	-	-	-
北見	-	-		-	-	-	-
東北管区	**18**	**13**		**4**	**1**	**1**	**-**
青森	-	-		-	-	-	-
岩手	1	1		-	-	-	-
宮城	7	5		1	1	-	-
秋田	2	2		-	-	-	-
山形	2	2		1	-	-	-
福島	6	3		2	-	1	-
東京	**7**	**6**		**4**	**1**	**-**	**-**
関東管区	**48**	**37**		**24**	**2**	**-**	**-**
茨城	4	2		2	1	-	-
栃木	9	6		-	-	-	-
群馬	5	5		3	-	-	-
埼玉	2	2		2	-	-	-
千葉	9	7		11	1	-	-
神奈川	8	5		5	-	-	-
新潟	1	1		-	-	-	-
山梨	-	-		-	-	-	-
長野	5	4		1	-	-	-
静岡	5	5		-	-	-	-
中部管区	**34**	**8**		**3**	**1**	**-**	**-**
富山	-	-		-	-	-	-
石川	-	-		-	-	-	-
福井	2	1		1	-	-	-
岐阜	21	-		-	-	-	-
愛知	8	6		1	-	-	-
三重	3	1		1	1	-	-
近畿管区	**17**	**12**		**5**	**-**	**-**	**-**
滋賀	4	2		-	-	-	-
京都	-	-		-	-	-	-
大阪	10	8		4	-	-	-
兵庫	1	1		1	-	-	-
奈良	1	-		-	-	-	-
和歌山	1	1		-	-	-	-
中国管区	**10**	**4**		**1**	**-**	**-**	**-**
鳥取	3	2		-	-	-	-
島根	-	-		-	-	-	-
岡山	3	2		1	-	-	-
広島	2	-		-	-	-	-
山口	2	-		-	-	-	-
四国管区	**2**	**-**		**-**	**-**	**-**	**-**
徳島	1	-		-	-	-	-
香川	1	-		-	-	-	-
愛媛	-	-		-	-	-	-
高知	-	-		-	-	-	-
九州管区	**21**	**11**		**10**	**8**	**1**	**-**
福岡	4	2		2	2	-	-
佐賀	-	-		-	-	-	-
長崎	3	3		6	4	1	-
熊本	3	2		-	-	-	-
大分	1	-		-	-	-	-
宮崎	2	1		-	-	-	-
鹿児島	5	2		1	1	-	-
沖縄	3	1		1	1	-	-

3　年次別 府県別 罪種別 認知・検挙件数及び検挙人員（つづき）

F-22 過失傷害罪

年次及び都道府県	認知件数	検挙件数	検挙率	検挙人員 総数	うち）女	うち）少年	うち）女
			%				
1993 平成 5年	24	20	83.3	19	5	1	-
1994 6	30	27	90.0	25	4	-	-
1995 7	21	20	95.2	18	2	4	-
1996 8	31	29	93.5	27	8	1	-
1997 9	27	22	81.5	19	4	-	-
1998 10	38	31	81.6	27	4	7	-
1999 11	40	33	82.5	28	6	5	1
2000 12	89	62	69.7	64	16	11	-
2001 13	117	63.2	74	73	18	8	-
2002 14年	**151**	**64.9**	**98**	**93**	**22**	**7**	**1**
北海道	**7**		**5**	**5**	**2**	**-**	**-**
札幌	6		4	5	2	-	-
函館	-		-	-	-	-	-
旭川	-		-	-	-	-	-
釧路	1		1	-	-	-	-
北見	-		-	-	-	-	-
東北管区	**5**		**4**	**2**	**-**	**-**	**-**
青森	1		1	-	-	-	-
岩手	-		-	-	-	-	-
宮城	2		2	1	-	-	-
秋田	-		-	-	-	-	-
山形	-		-	-	-	-	-
福島	2		1	1	-	-	-
東京	**15**		**10**	**10**	**3**	**2**	**-**
関東管区	**51**		**32**	**32**	**4**	**2**	**1**
茨城	1		1	2	1	1	1
栃木	2		2	1	-	-	-
群馬	6		5	5	-	-	-
埼玉	5		3	3	-	-	-
千葉	15		9	8	1	-	-
神奈川	15		8	9	2	1	-
新潟	4		2	2	-	-	-
山梨	2		1	1	-	-	-
長野	-		-	-	-	-	-
静岡	1		1	1	-	-	-
中部管区	**9**		**9**	**5**	**1**	**-**	**-**
富山	4		4	2	-	-	-
石川	-		-	-	-	-	-
福井	1		1	-	-	-	-
岐阜	2		2	2	-	-	-
愛知	2		2	1	1	-	-
三重	-		-	-	-	-	-
近畿管区	**31**		**21**	**23**	**8**	**2**	**-**
滋賀	1		1	1	-	-	-
京都	6		4	5	2	-	-
大阪	14		9	8	4	-	-
兵庫	6		5	6	1	2	-
奈良	1		1	2	1	-	-
和歌山	3		1	1	-	-	-
中国管区	**6**		**5**	**3**	**2**	**1**	**-**
鳥取	-		-	-	-	-	-
島根	-		-	-	-	-	-
岡山	2		2	1	-	1	-
広島	4		3	2	2	-	-
山口	-		-	-	-	-	-
四国管区	**3**		**3**	**3**	**1**	**-**	**-**
徳島	-		-	-	-	-	-
香川	1		1	1	1	-	-
愛媛	2		2	2	-	-	-
高知	-		-	-	-	-	-
九州管区	**24**		**9**	**10**	**1**	**-**	**-**
福岡	15		3	4	-	-	-
佐賀	-		-	-	-	-	-
長崎	2		1	1	-	-	-
熊本	3		2	2	1	-	-
大分	-		-	-	-	-	-
宮崎	1		1	1	-	-	-
鹿児島	1		1	1	-	-	-
沖縄	2		1	1	-	-	-

3　年次別 府県別 罪種別 認知・検挙件数及び検挙人員（つづき）

F-23 過失致死罪

年次及び都道府県	認知件数	検挙件数	検挙率	検挙人員 総数	うち）女	うち）少年	うち）女
			%				
1993 平成 5年	22	22	100.0	20	12	2	-
1994 6	21	21	100.0	24	7	3	2
1995 7	11	10	90.9	12	6	-	-
1996 8	15	13	86.7	14	5	1	-
1997 9	17	18	105.9	32	9	2	1
1998 10	12	11	91.7	11	5	1	-
1999 11	20	19	95.0	25	10	-	-
2000 12	23	23	100.0	38	11	6	-
2001 13	18	17	94.4	15	7	3	1
2002 14年	**21**	**19**	**90.5**	**22**	**7**	**4**	**1**
北海道	**1**	**1**		**1**	**-**	**-**	**-**
札幌	-	-		-	-	-	-
函館	-	-		-	-	-	-
旭川	1	1		1	-	-	-
釧路	-	-		-	-	-	-
北見	-	-		-	-	-	-
東北管区	**3**	**3**		**3**	**1**	**-**	**-**
青森	-	-		-	-	-	-
岩手	-	-		-	-	-	-
宮城	-	-		-	-	-	-
秋田	-	-		-	-	-	-
山形	3	3		3	1	-	-
福島	-	-		-	-	-	-
東京	**2**	**2**		**2**	**1**	**-**	**-**
関東管区	**9**	**6**		**7**	**1**	**2**	**-**
茨城	-	-		-	-	-	-
栃木	1	1		1	-	-	-
群馬	1	1		1	1	-	-
埼玉	-	-		-	-	-	-
千葉	3	3		3	-	-	-
神奈川	-	-		-	-	-	-
新潟	-	-		-	-	-	-
山梨	3	1		2	-	2	-
長野	-	-		-	-	-	-
静岡	1	-		-	-	-	-
中部管区	**2**	**2**		**3**	**1**	**1**	**-**
富山	1	1		2	1	-	-
石川	-	-		-	-	-	-
福井	-	-		-	-	-	-
岐阜	1	1		1	-	1	-
愛知	-	-		-	-	-	-
三重	-	-		-	-	-	-
近畿管区	**1**	**1**		**3**	**1**	**-**	**-**
滋賀	-	-		1	1	-	-
京都	-	-		-	-	-	-
大阪	1	1		1	-	-	-
兵庫	-	-		-	-	-	-
奈良	-	-		-	-	-	-
和歌山	-	-		1	-	-	-
中国管区	**3**	**3**		**3**	**2**	**1**	**1**
鳥取	-	-		-	-	-	-
島根	1	1		1	1	-	-
岡山	1	1		1	-	-	-
広島	-	-		-	-	-	-
山口	1	1		1	1	1	1
四国管区	**-**	**1**		**-**	**-**	**-**	**-**
徳島	-	1		-	-	-	-
香川	-	-		-	-	-	-
愛媛	-	-		-	-	-	-
高知	-	-		-	-	-	-
九州管区	**-**	**-**		**-**	**-**	**-**	**-**
福岡	-	-		-	-	-	-
佐賀	-	-		-	-	-	-
長崎	-	-		-	-	-	-
熊本	-	-		-	-	-	-
大分	-	-		-	-	-	-
宮崎	-	-		-	-	-	-
鹿児島	-	-		-	-	-	-
沖縄	-	-		-	-	-	-

3　年次別 府県別 罪種別 認知・検挙件数及び検挙人員（つづき）

F-24　業務上等過失致死傷罪（交通業過以外）

年次及び都道府県	認知件数	検挙件数	検挙率	検挙人員 総数	うち）女	うち）少年	うち）女
			%				
1993 平成 5年	423	389	92.0	524	38	17	2
1994 6	425	412	96.9	529	27	12	1
1995 7	369	354	95.9	433	24	11	
1996 8	398	375	94.2	505	26	12	1
1997 9	381	368	96.6	507	32	18	4
1998 10	378	358	94.7	494	24	10	1
1999 11	339	300	88.5	415	33	12	1
2000 12	481	410	85.2	611	72	13	5
2001 13	546	458	83.9	674	72	12	-
2002 14年	**586**	**497**	**84.8**	**711**	**77**	**15**	**-**
北海道	**38**	**28**		**41**	**1**	**1**	**-**
札幌	22	14		22	1	-	-
函館	2	2		2	-	-	-
旭川	1	1		1	-	1	-
釧路	11	9		13	-	-	-
北見	2	2		3	-	-	-
東北管区	**71**	**66**		**93**	**16**	**2**	**-**
青森	25	21		29	4	-	-
岩手	9	9		12	3	-	-
宮城	6	7		13	-	1	-
秋田	12	10		12	1	1	-
山形	9	8		10	4	-	-
福島	10	11		17	4	-	-
東京	**51**	**49**		**62**	**7**	**-**	**-**
関東管区	**147**	**109**		**134**	**14**	**2**	**-**
茨城	12	8		8	1	-	-
栃木	14	8		12	1	-	-
群馬	14	12		12	-	-	-
埼玉	15	15		21	1	-	-
千葉	35	19		24	2	-	-
神奈川	14	11		14	2	1	-
新潟	3	3		3	-	-	-
山梨	11	6		5	1	-	-
長野	10	10		13	-	-	-
静岡	19	17		22	6	1	-
中部管区	**37**	**35**		**73**	**8**	**1**	**-**
富山	10	7		9	-	-	-
石川	6	7		16	-	1	-
福井	4	4		8	-	-	-
岐阜	10	11		22	3	-	-
愛知	2	2		4	-	-	-
三重	5	4		14	5	-	-
近畿管区	**72**	**64**		**107**	**18**	**3**	**-**
滋賀	4	4		8	3	-	-
京都	13	12		21	3	-	-
大阪	25	20		39	9	1	-
兵庫	20	20		29	3	2	-
奈良	3	2		2	-	-	-
和歌山	7	6		8	-	-	-
中国管区	**64**	**63**		**86**	**9**	**2**	**-**
鳥取	7	7		12	-	-	-
島根	4	3		2	1	-	-
岡山	11	13		15	-	1	-
広島	16	15		24	4	1	-
山口	26	25		33	4	-	-
四国管区	**28**	**27**		**40**	**4**	**-**	**-**
徳島	4	3		7	1	-	-
香川	7	8		9	2	-	-
愛媛	8	7		13	1	-	-
高知	9	9		11	-	-	-
九州管区	**78**	**56**		**75**	**-**	**4**	**-**
福岡	38	19		24	-	4	-
佐賀	6	4		4	-	-	-
長崎	4	5		12	-	-	-
熊本	12	10		11	-	-	-
大分	-	-		-	-	-	-
宮崎	2	3		5	-	-	-
鹿児島	10	10		11	-	-	-
沖縄	6	5		8	-	-	-

3　年次別 府県別 罪種別 認知・検挙件数及び検挙人員（つづき）

F-25 堕胎罪（致死傷を含む）

年次及び都道府県	認知件数	検挙件数	検挙率	検挙人員 総数	うち）女	うち）少年	うち）女
			%				
1993 平成 5年	-	-	-	-	-	-	-
1994 6	-	-	-	-	-	-	-
1995 7	1	1	100.0	-	-	-	-
1996 8	-	-	-	-	-	-	-
1997 9	-	-	-	-	-	-	-
1998 10	1	1	100.0	1	-	-	-
1999 11	1	1	100.0	-	-	-	-
2000 12	-	-	-	-	-	-	-
2001 13	1	1	100.0	-	-	-	-
2002 14年	**1**	**1**	**100.0**	**2**	**-**	**-**	**-**
北海道	**-**	**-**		**-**	**-**	**-**	**-**
札幌	-	-		-	-	-	-
函館	-	-		-	-	-	-
旭川	-	-		-	-	-	-
釧路	-	-		-	-	-	-
北見	-	-		-	-	-	-
東北管区	**-**	**-**		**1**	**-**	**-**	**-**
青森	-	-		-	-	-	-
岩手	-	-		-	-	-	-
宮城	-	-		-	-	-	-
秋田	-	-		-	-	-	-
山形	-	-		-	-	-	-
福島	-	-		1	-	-	-
東京	**1**	**1**		**1**	**-**	**-**	**-**
関東管区	**-**	**-**		**-**	**-**	**-**	**-**
茨城	-	-		-	-	-	-
栃木	-	-		-	-	-	-
群馬	-	-		-	-	-	-
埼玉	-	-		-	-	-	-
千葉	-	-		-	-	-	-
神奈川	-	-		-	-	-	-
新潟	-	-		-	-	-	-
山梨	-	-		-	-	-	-
長野	-	-		-	-	-	-
静岡	-	-		-	-	-	-
中部管区	**-**	**-**		**-**	**-**	**-**	**-**
富山	-	-		-	-	-	-
石川	-	-		-	-	-	-
福井	-	-		-	-	-	-
岐阜	-	-		-	-	-	-
愛知	-	-		-	-	-	-
三重	-	-		-	-	-	-
近畿管区	**-**	**-**		**-**	**-**	**-**	**-**
滋賀	-	-		-	-	-	-
京都	-	-		-	-	-	-
大阪	-	-		-	-	-	-
兵庫	-	-		-	-	-	-
奈良	-	-		-	-	-	-
和歌山	-	-		-	-	-	-
中国管区	**-**	**-**		**-**	**-**	**-**	**-**
鳥取	-	-		-	-	-	-
島根	-	-		-	-	-	-
岡山	-	-		-	-	-	-
広島	-	-		-	-	-	-
山口	-	-		-	-	-	-
四国管区	**-**	**-**		**-**	**-**	**-**	**-**
徳島	-	-		-	-	-	-
香川	-	-		-	-	-	-
愛媛	-	-		-	-	-	-
高知	-	-		-	-	-	-
九州管区	**-**	**-**		**-**	**-**	**-**	**-**
福岡	-	-		-	-	-	-
佐賀	-	-		-	-	-	-
長崎	-	-		-	-	-	-
熊本	-	-		-	-	-	-
大分	-	-		-	-	-	-
宮崎	-	-		-	-	-	-
鹿児島	-	-		-	-	-	-
沖縄	-	-		-	-	-	-

3　年次別 府県別 罪種別 認知・検挙件数及び検挙人員（つづき）

F-26 遺棄罪（致死傷を含む）

年次及び都道府県	認知件数	検挙件数	検挙率	検挙人員 総数	うち）女	うち）少年	うち）女
			%				
1993 平成 5年	30	23	76.7	26	14	3	3
1994 6	30	22	73.3	26	21	2	2
1995 7	33	27	81.8	23	16	4	3
1996 8	21	21	100.0	24	15	4	3
1997 9	27	22	81.5	29	16	4	4
1998 10	32	27	84.4	31	20	4	3
1999 11	42	34	81.0	33	24	2	2
2000 12	48	35	72.9	59	29	9	4
2001 13	51	34	66.7	44	22	4	2
2002 14年	**56**	**35**	**62.5**	**40**	**26**	**5**	**5**
北海道	**-**	**-**		**-**	**-**	**-**	**-**
札幌	-	-		-	-	-	-
函館	-	-		-	-	-	-
旭川	-	-		-	-	-	-
釧路	-	-		-	-	-	-
北見	-	-		-	-	-	-
東北管区	**4**	**1**		**2**	**1**	**-**	**-**
青森	1	-		-	-	-	-
岩手	-	-		-	-	-	-
宮城	2	1		2	1	-	-
秋田	1	-		-	-	-	-
山形	-	-		-	-	-	-
福島	-	-		-	-	-	-
東京	**3**	**-**		**-**	**-**	**-**	**-**
関東管区	**12**	**9**		**10**	**6**	**1**	**1**
茨城	3	2		2	1	-	-
栃木	1	1		1	1	-	-
群馬	-	-		-	-	-	-
埼玉	3	2		3	1	-	-
千葉	1	-		-	-	-	-
神奈川	2	2		3	2	1	1
新潟	1	1		1	1	-	-
山梨	-	-		-	-	-	-
長野	-	-		-	-	-	-
静岡	1	1		-	-	-	-
中部管区	**7**	**6**		**7**	**5**	**1**	**1**
富山	3	2		2	1	1	1
石川	1	1		1	1	-	-
福井	1	1		2	1	-	-
岐阜	-	-		-	-	-	-
愛知	2	2		2	2	-	-
三重	-	-		-	-	-	-
近畿管区	**11**	**8**		**10**	**5**	**-**	**-**
滋賀	-	-		-	-	-	-
京都	-	-		-	-	-	-
大阪	6	4		4	2	-	-
兵庫	3	4		6	3	-	-
奈良	2	-		-	-	-	-
和歌山	-	-		-	-	-	-
中国管区	**6**	**5**		**5**	**5**	**2**	**2**
鳥取	-	-		-	-	-	-
島根	1	1		1	1	-	-
岡山	2	2		2	2	-	-
広島	3	2		2	2	2	2
山口	-	-		-	-	-	-
四国管区	**3**	**3**		**3**	**2**	**-**	**-**
徳島	2	2		1	1	-	-
香川	-	-		-	-	-	-
愛媛	1	1		2	1	-	-
高知	-	-		-	-	-	-
九州管区	**10**	**3**		**3**	**2**	**1**	**1**
福岡	3	-		-	-	-	-
佐賀	-	-		-	-	-	-
長崎	3	1		1	1	1	1
熊本	2	-		-	-	-	-
大分	-	-		-	-	-	-
宮崎	-	-		-	-	-	-
鹿児島	1	1		1	1	-	-
沖縄	1	1		1	-	-	-

3　年次別 府県別 罪種別 認知・検挙件数及び検挙人員（つづき）

F-27 逮捕監禁罪（致死傷を含む）

年次及び都道府県	認知件数	検挙件数	検挙率	検挙人員 総数	うち）女	うち）少年	うち）女
			%				
1993 平成 5年	373	357	95.7	541	28	157	17
1994 6	371	356	96.0	648	16	201	4
1995 7	357	340	95.2	506	32	68	6
1996 8	366	359	98.1	587	29	115	9
1997 9	437	418	95.7	658	22	128	2
1998 10	429	405	94.4	663	34	171	15
1999 11	417	382	91.6	640	32	147	8
2000 12	564	509	90.2	754	32	176	13
2001 13	586	492	84.0	847	53	149	22
2002 14年	**630**	**523**	**83.0**	**887**	**51**	**207**	**22**
北海道	**34**	**33**		**43**	**-**	**18**	**-**
札幌	26	25		25	-	8	-
函館	3	3		5	-	-	-
旭川	1	1		-	-	-	-
釧路	2	2		12	-	10	-
北見	2	2		1	-	-	-
東北管区	**33**	**27**		**41**	**7**	**11**	**6**
青森	8	7		2	-	-	-
岩手	4	4		11	1	-	-
宮城	6	4		12	5	10	5
秋田	6	5		6	1	1	1
山形	2	1		3	-	-	-
福島	7	6		7	-	-	-
東京	**81**	**77**		**171**	**12**	**38**	**5**
関東管区	**188**	**140**		**220**	**11**	**69**	**1**
茨城	18	13		15	3	-	-
栃木	9	9		29	2	16	-
群馬	9	7		27	1	18	-
埼玉	32	23		39	1	8	-
千葉	41	26		20	-	2	-
神奈川	46	33		68	4	22	1
新潟	8	9		2	-	1	-
山梨	2	1		2	-	-	-
長野	7	6		2	-	-	-
静岡	16	13		16	-	2	-
中部管区	**42**	**33**		**36**	**6**	**10**	**5**
富山	-	-		-	-	-	-
石川	4	4		2	-	-	-
福井	1	1		4	-	-	-
岐阜	9	7		5	-	2	-
愛知	20	15		20	5	8	5
三重	8	6		5	1	-	-
近畿管区	**118**	**99**		**194**	**5**	**35**	**2**
滋賀	8	8		9	-	-	-
京都	18	15		20	-	6	-
大阪	47	33		77	5	17	2
兵庫	26	24		20	-	-	-
奈良	10	10		40	-	10	-
和歌山	9	9		28	-	2	-
中国管区	**34**	**30**		**35**	**-**	**5**	**-**
鳥取	7	6		5	-	-	-
島根	3	2		2	-	-	-
岡山	7	7		10	-	2	-
広島	12	9		14	-	3	-
山口	5	6		4	-	-	-
四国管区	**19**	**19**		**28**	**1**	**1**	**1**
徳島	1	1		1	-	-	-
香川	10	10		14	1	1	1
愛媛	4	4		2	-	-	-
高知	4	4		11	-	-	-
九州管区	**81**	**65**		**119**	**9**	**20**	**2**
福岡	44	33		54	2	11	-
佐賀	7	6		4	-	-	-
長崎	3	3		7	2	3	2
熊本	7	6		12	-	1	-
大分	2	1		3	-	1	-
宮崎	6	5		19	1	-	-
鹿児島	4	4		7	-	1	-
沖縄	8	7		13	4	3	-

3　年次別 府県別 罪種別 認知・検挙件数及び検挙人員（つづき）

F-28 略取誘拐罪

年次及び都道府県	認知件数	検挙件数	検挙率	検挙人員 総数	うち）女	うち）少年	うち）女
			%				
1993 平成 5年	258	271	105.0	112	7	10	-
1994 6	203	198	97.5	164	13	22	7
1995 7	240	238	99.2	196	21	26	-
1996 8	251	250	99.6	189	4	17	-
1997 9	284	279	98.2	167	13	15	-
1998 10	221	211	95.5	141	11	25	1
1999 11	249	244	98.0	164	4	31	1
2000 12	302	272	90.1	180	13	12	-
2001 13	237	211	89.0	179	18	11	2
2002 14年	**251**	**215**	**85.7**	**173**	**18**	**16**	**2**
北海道	**11**	**11**		**10**	**3**	**1**	**-**
札幌	2	2		1	-	1	-
函館	3	3		4	2	-	-
旭川	-	-		-	-	-	-
釧路	1	1		1	-	-	-
北見	5	5		4	1	-	-
東北管区	**25**	**20**		**10**	**1**	**2**	**-**
青森	8	5		3	1	-	-
岩手	6	4		3	-	1	-
宮城	7	6		2	-	1	-
秋田	1	1		1	-	-	-
山形	-	1		-	-	-	-
福島	3	3		1	-	-	-
東京	**26**	**25**		**40**	**6**	**1**	**1**
関東管区	**80**	**66**		**45**	**1**	**-**	**-**
茨城	7	5		4	-	-	-
栃木	6	3		3	-	-	-
群馬	5	5		2	-	-	-
埼玉	13	12		6	1	-	-
千葉	18	14		11	-	-	-
神奈川	9	9		10	-	-	-
新潟	10	10		4	-	-	-
山梨	-	-		-	-	-	-
長野	3	3		2	-	-	-
静岡	9	5		3	-	-	-
中部管区	**20**	**16**		**12**	**-**	**1**	**-**
富山	2	2		2	-	-	-
石川	1	1		2	-	-	-
福井	2	-		-	-	-	-
岐阜	1	1		1	-	-	-
愛知	13	11		6	-	-	-
三重	1	1		1	-	1	-
近畿管区	**37**	**27**		**22**	**3**	**6**	**-**
滋賀	-	-		1	-	-	-
京都	10	9		6	1	3	-
大阪	13	7		9	2	2	-
兵庫	9	8		5	-	1	-
奈良	5	3		1	-	-	-
和歌山	-	-		-	-	-	-
中国管区	**17**	**16**		**8**	**2**	**2**	**1**
鳥取	2	2		3	1	2	1
島根	-	-		-	-	-	-
岡山	-	-		-	-	-	-
広島	11	11		2	1	-	-
山口	4	3		3	-	-	-
四国管区	**13**	**13**		**15**	**2**	**1**	**-**
徳島	5	5		4	1	-	-
香川	2	2		8	1	1	-
愛媛	4	4		2	-	-	-
高知	2	2		1	-	-	-
九州管区	**22**	**21**		**11**	**-**	**2**	**-**
福岡	7	7		5	-	-	-
佐賀	2	2		1	-	1	-
長崎	-	-		-	-	-	-
熊本	7	7		2	-	-	-
大分	2	2		-	-	-	-
宮崎	2	2		2	-	-	-
鹿児島	-	-		-	-	-	-
沖縄	2	1		1	-	1	-

3　年次別 府県別 罪種別 認知・検挙件数及び検挙人員（つづき）

F-29 名誉毀損罪

年次及び都道府県	認知件数	検挙件数	検挙率	検挙人員 総数	うち）女	うち）少年	うち）女
			%				
1993 平成 5年	95	96.8	92	105	7	-	-
1994 6	101	95.0	96	110	7	-	-
1995 7	105	94.3	99	126	14	3	-
1996 8	98	98.0	96	97	20	-	-
1997 9	109	97.2	106	123	13	-	-
1998 10	84	94.0	79	99	6	3	-
1999 11	107	87.9	94	112	25	4	3
2000 12	266	77.1	205	235	39	10	1
2001 13	351	72.4	254	312	58	7	1
2002 14年	**440**	**61.4**	**270**	**285**	**62**	**13**	**8**
北海道	**9**		**5**	**6**	**2**	**-**	**-**
札幌	8		4	5	2	-	-
函館	-		-	-	-	-	-
旭川	-		-	-	-	-	-
釧路	-		-	-	-	-	-
北見	1		1	1	-	-	-
東北管区	**52**		**19**	**15**	**5**	**-**	**-**
青森	4		2	1	-	-	-
岩手	2		-	-	-	-	-
宮城	9		8	7	3	-	-
秋田	7		3	2	1	-	-
山形	2		1	2	-	-	-
福島	28		5	3	1	-	-
東京	**42**		**34**	**42**	**5**	**1**	**-**
関東管区	**111**		**76**	**72**	**21**	**5**	**3**
茨城	12		3	2	1	-	-
栃木	9		2	4	3	3	2
群馬	10		9	9	1	1	1
埼玉	22		17	14	2	-	-
千葉	23		16	14	1	-	-
神奈川	19		15	9	4	-	-
新潟	8		6	6	4	1	-
山梨	1		1	1	-	-	-
長野	2		2	6	3	-	-
静岡	5		5	7	2	-	-
中部管区	**44**		**32**	**44**	**9**	**1**	**1**
富山	11		11	22	3	-	-
石川	-		-	-	-	-	-
福井	-		-	-	-	-	-
岐阜	5		3	2	1	-	-
愛知	15		11	14	4	-	-
三重	13		7	6	1	1	1
近畿管区	**65**		**35**	**36**	**8**	**-**	**-**
滋賀	7		2	2	-	-	-
京都	13		10	13	4	-	-
大阪	20		9	5	-	-	-
兵庫	21		12	13	2	-	-
奈良	2		1	1	-	-	-
和歌山	2		1	2	2	-	-
中国管区	**45**		**17**	**18**	**2**	**1**	**-**
鳥取	2		-	-	-	-	-
島根	2		1	1	-	1	-
岡山	12		7	7	-	-	-
広島	26		7	8	2	-	-
山口	3		2	2	-	-	-
四国管区	**17**		**16**	**21**	**6**	**4**	**4**
徳島	3		3	5	4	4	4
香川	3		3	2	-	-	-
愛媛	9		8	13	2	-	-
高知	2		2	1	-	-	-
九州管区	**55**		**36**	**31**	**4**	**1**	**-**
福岡	16		9	6	-	-	-
佐賀	4		3	2	1	-	-
長崎	3		1	1	-	-	-
熊本	10		5	6	1	-	-
大分	10		6	5	1	1	-
宮崎	3		3	3	-	-	-
鹿児島	2		2	2	-	-	-
沖縄	7		7	6	1	-	-

3　年次別 府県別 罪種別 認知・検挙件数及び検挙人員（つづき）

F-30 信用毀損・威力業務妨害罪

年次及び都道府県	認知件数	検挙件数	検挙率	検挙人員 総数	うち）女	うち）少年	うち）女
			%				
1993 平成 5年	249	244	98.0	202	9	16	-
1994 6	199	186	93.5	195	14	25	-
1995 7	147	138	93.9	157	8	19	-
1996 8	180	155	86.1	119	10	11	2
1997 9	213	186	87.3	201	19	8	-
1998 10	192	174	90.6	281	10	63	2
1999 11	315	214	67.9	267	29	46	2
2000 12	526	333	63.3	332	24	58	-
2001 13	646	388	60.1	361	23	90	-
2002 14年	**724**	**323**	**44.6**	**341**	**26**	**37**	**2**
北海道	**14**	**9**		**13**	**5**	**-**	**-**
札幌	9	7		9	4	-	-
函館	3	-		-	-	-	-
旭川	1	2		4	1	-	-
釧路	1	-		-	-	-	-
北見	-	-		-	-	-	-
東北管区	**38**	**16**		**22**	**2**	**1**	**-**
青森	6	1		1	-	-	-
岩手	6	3		3	-	-	-
宮城	3	1		1	-	1	-
秋田	3	1		1	-	-	-
山形	5	3		3	-	-	-
福島	15	7		13	2	-	-
東京	**71**	**50**		**47**	**6**	**7**	**1**
関東管区	**180**	**69**		**58**	**2**	**4**	**-**
茨城	16	5		10	-	-	-
栃木	7	2		2	-	-	-
群馬	10	4		2	-	-	-
埼玉	26	7		4	-	-	-
千葉	40	23		14	1	3	-
神奈川	39	12		10	1	-	-
新潟	13	6		5	-	-	-
山梨	5	2		1	-	-	-
長野	5	3		4	-	1	-
静岡	19	5		6	-	-	-
中部管区	**99**	**27**		**20**	**1**	**2**	**-**
富山	8	3		7	-	-	-
石川	2	1		1	-	-	-
福井	-	-		-	-	-	-
岐阜	11	5		5	1	1	-
愛知	44	9		4	-	1	-
三重	34	9		3	-	-	-
近畿管区	**162**	**62**		**60**	**2**	**2**	**-**
滋賀	6	3		2	-	-	-
京都	14	9		4	-	-	-
大阪	66	17		20	1	1	-
兵庫	30	17		14	-	1	-
奈良	15	11		11	1	-	-
和歌山	31	5		9	-	-	-
中国管区	**70**	**34**		**60**	**3**	**7**	**1**
鳥取	3	3		3	1	-	-
島根	11	4		7	-	4	-
岡山	10	6		13	-	-	-
広島	30	11		27	1	2	1
山口	16	10		10	1	1	-
四国管区	**27**	**22**		**16**	**2**	**1**	**-**
徳島	1	1		3	-	-	-
香川	7	6		4	2	-	-
愛媛	4	2		2	-	-	-
高知	15	13		7	-	1	-
九州管区	**63**	**34**		**45**	**3**	**13**	**-**
福岡	25	9		23	1	6	-
佐賀	3	2		2	-	-	-
長崎	8	3		5	1	3	-
熊本	4	2		2	-	-	-
大分	3	3		1	1	-	-
宮崎	7	6		4	-	2	-
鹿児島	5	4		4	-	2	-
沖縄	8	5		4	-	-	-

3　年次別 府県別 罪種別 認知・検挙件数及び検挙人員（つづき）

F-31 不動産侵奪罪

年次及び都道府県	認知件数	検挙件数	検挙率	検挙人員 総数	うち）女	うち）少年	うち）女
			%				
1993 平成 5年	46	45	97.8	73	9	-	-
1994 6	43	43	100.0	69	4	-	-
1995 7	30	27	90.0	48	4	-	-
1996 8	34	34	100.0	64	7	-	-
1997 9	44	43	97.7	76	3	-	-
1998 10	39	38	97.4	69	3	-	-
1999 11	30	29	96.7	48	-	-	-
2000 12	50	44	88.0	59	5	-	-
2001 13	55	49	89.1	63	6	-	-
2002 14年	**56**	**50**	**89.3**	**56**	**6**	**-**	**-**
北海道	**-**	**-**		**-**	**-**	**-**	**-**
札幌	-	-		-	-	-	-
函館	-	-		-	-	-	-
旭川	-	-		-	-	-	-
釧路	-	-		-	-	-	-
北見	-	-		-	-	-	-
東北管区	**1**	**1**		**1**	**-**	**-**	**-**
青森	-	-		-	-	-	-
岩手	-	-		-	-	-	-
宮城	1	1		1	-	-	-
秋田	-	-		-	-	-	-
山形	-	-		-	-	-	-
福島	-	-		-	-	-	-
東京	**3**	**4**		**5**	**1**	**-**	**-**
関東管区	**13**	**15**		**20**	**3**	**-**	**-**
茨城	2	3		7	2	-	-
栃木	-	-		-	-	-	-
群馬	-	-		-	-	-	-
埼玉	1	1		1	-	-	-
千葉	2	3		2	-	-	-
神奈川	5	5		6	1	-	-
新潟	2	2		3	-	-	-
山梨	-	-		-	-	-	-
長野	1	1		1	-	-	-
静岡	-	-		-	-	-	-
中部管区	**2**	**1**		**1**	**-**	**-**	**-**
富山	-	-		-	-	-	-
石川	-	-		-	-	-	-
福井	-	-		-	-	-	-
岐阜	-	-		-	-	-	-
愛知	2	1		1	-	-	-
三重	-	-		-	-	-	-
近畿管区	**20**	**15**		**20**	**1**	**-**	**-**
滋賀	1	1		2	-	-	-
京都	4	3		5	-	-	-
大阪	9	6		5	-	-	-
兵庫	5	4		4	-	-	-
奈良	1	1		4	1	-	-
和歌山	-	-		-	-	-	-
中国管区	**6**	**3**		**2**	**-**	**-**	**-**
鳥取	-	-		-	-	-	-
島根	-	-		-	-	-	-
岡山	2	1		-	-	-	-
広島	1	1		1	-	-	-
山口	3	1		1	-	-	-
四国管区	**-**	**-**		**-**	**-**	**-**	**-**
徳島	-	-		-	-	-	-
香川	-	-		-	-	-	-
愛媛	-	-		-	-	-	-
高知	-	-		-	-	-	-
九州管区	**11**	**11**		**7**	**1**	**-**	**-**
福岡	-	-		-	-	-	-
佐賀	-	-		-	-	-	-
長崎	-	-		-	-	-	-
熊本	1	1		1	-	-	-
大分	2	2		1	-	-	-
宮崎	1	1		2	1	-	-
鹿児島	1	1		1	-	-	-
沖縄	6	6		2	-	-	-

3　年次別 府県別 罪種別 認知・検挙件数及び検挙人員（つづき）

F-32 占有離脱物横領罪

年次及び都道府県	認知件数	検挙件数	検挙率	検挙人員 総数	うち）女	うち）少年	うち）女
			%				
1993 平成 5年	59,820	59,645	99.7	61,842	7,714	27,181	3,411
1994 6	66,629	66,488	99.8	68,584	9,079	27,389	3,499
1995 7	59,512	59,348	99.7	61,127	9,027	24,413	3,695
1996 8	58,592	58,361	99.6	61,107	8,654	27,217	4,056
1997 9	58,955	58,726	99.6	61,372	9,176	30,349	5,080
1998 10	64,025	63,783	99.6	66,687	10,095	33,212	6,044
1999 11	67,635	67,383	99.6	70,053	10,552	32,072	5,731
2000 12	55,850	55,271	99.0	57,138	8,607	27,110	4,683
2001 13	63,775	62,773	98.4	64,628	9,896	30,965	5,977
2002 14年	**71,782**	**70,240**	**97.9**	**72,283**	**11,372**	**34,263**	**6,808**
北海道	**174**	**137**		**131**	**22**	**96**	**13**
札幌	96	76		73	11	45	4
函館	7	2		2	-	1	-
旭川	24	19		19	4	16	2
釧路	32	27		27	5	24	5
北見	15	13		10	2	10	2
東北管区	**3,301**	**3,122**		**3,140**	**595**	**2,218**	**427**
青森	398	398		384	80	266	57
岩手	335	309		308	53	226	39
宮城	1,263	1,232		1,241	213	719	123
秋田	302	279		271	48	201	35
山形	452	424		431	80	371	67
福島	551	480		505	121	435	106
東京	**18,286**	**19,484**		**19,848**	**2,468**	**5,660**	**951**
関東管区	**17,743**	**16,141**		**16,695**	**2,652**	**9,721**	**1,841**
茨城	188	142		165	21	147	20
栃木	369	355		348	53	308	48
群馬	459	446		452	103	286	73
埼玉	4,199	3,479		3,559	699	2,301	497
千葉	3,294	2,924		3,103	531	2,237	406
神奈川	6,606	6,303		6,473	826	2,751	455
新潟	752	671		710	137	501	115
山梨	154	143		163	45	111	37
長野	683	648		653	92	504	76
静岡	1,039	1,030		1,069	145	575	114
中部管区	**7,388**	**7,123**		**7,254**	**1,180**	**3,769**	**774**
富山	438	396		408	67	234	46
石川	554	536		550	122	403	109
福井	391	375		383	91	239	68
岐阜	1,051	938		972	138	722	107
愛知	4,763	4,726		4,787	746	2,037	428
三重	191	152		154	16	134	16
近畿管区	**16,495**	**16,188**		**16,782**	**2,890**	**6,927**	**1,552**
滋賀	207	145		153	34	134	34
京都	2,515	2,449		2,535	481	1,182	244
大阪	9,433	9,484		9,910	1,641	3,300	805
兵庫	3,959	3,822		3,871	663	2,049	405
奈良	215	155		168	26	140	22
和歌山	166	133		145	45	122	42
中国管区	**2,706**	**2,619**		**2,760**	**577**	**1,819**	**443**
鳥取	288	281		290	65	188	56
島根	159	141		145	37	132	34
岡山	676	659		688	159	443	118
広島	862	836		923	206	635	159
山口	721	702		714	110	421	76
四国管区	**1,347**	**1,277**		**1,307**	**296**	**846**	**242**
徳島	285	277		289	63	177	56
香川	249	240		244	58	178	48
愛媛	451	406		435	83	270	66
高知	362	354		339	92	221	72
九州管区	**4,342**	**4,149**		**4,366**	**692**	**3,207**	**565**
福岡	1,976	1,908		2,040	259	1,509	209
佐賀	201	193		199	35	158	32
長崎	186	148		173	15	139	13
熊本	925	886		922	194	625	154
大分	491	463		478	79	333	57
宮崎	274	273		277	72	246	70
鹿児島	265	257		260	38	180	30
沖縄	24	21		17	-	17	-

3　年次別 府県別 罪種別 認知・検挙件数及び検挙人員（つづき）

F-33 盗品等罪

年次及び都道府県	認知件数	検挙件数	検挙率	検挙人員 総数	うち）女	うち）少年	うち）女
			%				
1993 平成 5年	1,539	1,537	99.9	1,422	168	1,133	108
1994 6	1,391	1,390	99.9	1,334	191	970	127
1995 7	1,353	1,342	99.2	1,294	192	933	120
1996 8	1,188	1,193	100.4	1,197	180	863	122
1997 9	1,258	1,248	99.2	1,197	168	887	117
1998 10	1,382	1,373	99.3	1,373	181	969	137
1999 11	1,502	1,495	99.5	1,486	223	1,051	162
2000 12	1,731	1,725	99.7	1,688	222	1,044	148
2001 13	2,388	2,372	99.3	2,322	339	1,226	197
2002 14年	**2,987**	**2,967**	**99.3**	**2,916**	**364**	**1,354**	**221**
北海道	**33**	**30**		**31**	**7**	**21**	**5**
札幌	20	17		16	-	9	-
函館	3	3		5	3	3	2
旭川	7	7		7	3	6	2
釧路	-	-		-	-	-	-
北見	3	3		3	1	3	1
東北管区	**147**	**144**		**137**	**32**	**109**	**25**
青森	24	23		20	8	17	6
岩手	12	12		9	1	9	1
宮城	49	49		51	12	29	7
秋田	8	8		7	-	7	-
山形	17	15		15	3	14	3
福島	37	37		35	8	33	8
東京	**187**	**211**		**209**	**21**	**66**	**3**
関東管区	**627**	**611**		**575**	**63**	**358**	**48**
茨城	37	34		35	3	13	2
栃木	36	31		36	2	25	2
群馬	15	17		19	-	8	-
埼玉	84	70		67	7	54	6
千葉	57	52		50	3	24	3
神奈川	276	281		249	31	137	21
新潟	27	29		27	8	21	8
山梨	16	16		19	2	16	1
長野	41	41		36	4	30	3
静岡	38	40		37	3	30	2
中部管区	**333**	**319**		**318**	**32**	**171**	**29**
富山	24	26		20	-	14	-
石川	36	38		37	7	32	7
福井	11	11		11	2	3	2
岐阜	59	62		69	8	45	6
愛知	161	146		143	12	52	11
三重	42	36		38	3	25	3
近畿管区	**1,200**	**1,193**		**1,204**	**139**	**308**	**59**
滋賀	15	20		20	2	5	-
京都	80	78		85	16	51	12
大阪	920	927		933	100	123	27
兵庫	121	104		107	14	92	13
奈良	38	41		41	5	21	5
和歌山	26	23		18	2	16	2
中国管区	**94**	**98**		**90**	**18**	**57**	**9**
鳥取	5	5		4	1	2	1
島根	10	10		10	-	10	-
岡山	16	15		15	2	12	1
広島	48	52		44	13	21	6
山口	15	16		17	2	12	1
四国管区	**58**	**63**		**62**	**16**	**43**	**15**
徳島	16	16		16	2	11	2
香川	10	10		10	1	5	-
愛媛	9	14		16	4	8	4
高知	23	23		20	9	19	9
九州管区	**308**	**298**		**290**	**36**	**221**	**28**
福岡	117	103		108	8	81	5
佐賀	21	23		17	4	6	2
長崎	54	56		48	4	33	3
熊本	62	61		60	13	52	12
大分	17	17		20	1	18	1
宮崎	12	12		11	3	9	3
鹿児島	20	20		20	3	16	2
沖縄	5	6		6	-	6	-

3　年次別 府県別 罪種別 認知・検挙件数及び検挙人員（つづき）

F-34 文書等毀棄罪

年次及び都道府県	認知件数	検挙件数	検挙率	検挙人員 総数	うち）女	うち）少年	うち）女
			%				
1993 平成 5年	37	37	100.0	34	5		
1994 6	44	43	97.7	35	2	1	
1995 7	31	29	93.5	24	4		
1996 8	32	31	96.9	25	3		
1997 9	33	33	100.0	25	-	-	-
1998 10	25	25	100.0	18	2	2	-
1999 11	44	44	100.0	38	4	5	2
2000 12	54	50	92.6	35	4	2	
2001 13	60	54	90.0	43	3	1	-
2002 14年	**65**	**61**	**93.8**	**43**	**4**	**5**	**2**
北海道	**4**	**4**		**2**	**-**	**-**	**-**
札幌	2	2		1	-	-	-
函館	1	1		1	-	-	-
旭川	-	-		-	-	-	-
釧路	-	-		-	-	-	-
北見	1	1		-	-	-	-
東北管区	**3**	**2**		**2**	**-**	**-**	**-**
青森	1	1		1	-	-	-
岩手	-	-		-	-	-	-
宮城	-	-		-	-	-	-
秋田	-	-		-	-	-	-
山形	1	1		1	-	-	-
福島	1	-		-	-	-	-
東京	**13**	**13**		**11**	**-**	**1**	**-**
関東管区	**14**	**14**		**11**	**2**	**3**	**2**
茨城	2	2		1	-	-	-
栃木	2	2		2	-	-	-
群馬	2	2		1	1	1	1
埼玉	-	-		-	-	-	-
千葉	1	1		1	1	1	1
神奈川	5	5		5	-	1	-
新潟	1	1		-	-	-	-
山梨	-	-		-	-	-	-
長野	-	-		-	-	-	-
静岡	1	1		1	-	-	-
中部管区	**2**	**2**		**1**	**-**	**-**	**-**
富山	2	2		1	-	-	-
石川	-	-		-	-	-	-
福井	-	-		-	-	-	-
岐阜	-	-		-	-	-	-
愛知	-	-		-	-	-	-
三重	-	-		-	-	-	-
近畿管区	**14**	**12**		**9**	**1**	**1**	**-**
滋賀	2	2		2	-	-	-
京都	-	-		-	-	-	-
大阪	4	4		3	-	1	-
兵庫	4	3		2	-	-	-
奈良	3	2		2	1	-	-
和歌山	1	1		-	-	-	-
中国管区	**7**	**7**		**5**	**-**	**-**	**-**
鳥取	-	-		-	-	-	-
島根	1	2		1	-	-	-
岡山	2	1		1	-	-	-
広島	1	1		1	-	-	-
山口	3	3		2	-	-	-
四国管区	**2**	**2**		**1**	**1**	**-**	**-**
徳島	-	-		-	-	-	-
香川	-	-		-	-	-	-
愛媛	2	2		1	1	-	-
高知	-	-		-	-	-	-
九州管区	**6**	**5**		**1**	**-**	**-**	**-**
福岡	1	1		-	-	-	-
佐賀	1	1		-	-	-	-
長崎	-	-		-	-	-	-
熊本	1	1		-	-	-	-
大分	-	-		-	-	-	-
宮崎	1	1		-	-	-	-
鹿児島	-	-		-	-	-	-
沖縄	2	1		1	-	-	-

3　年次別 府県別 罪種別 認知・検挙件数及び検挙人員（つづき）

F-35 建造物損壊罪（致死傷を含む）

年次及び都道府県	認知件数	検挙件数	検挙率	検挙人員 総数	うち）女	うち）少年	うち）女
			%				
1993 平成 5年	128	88	68.8	95	3	21	1
1994 6	122	95	77.9	102	4	15	1
1995 7	167	112	67.1	138	7	48	
1996 8	153	99	64.7	88	4	15	1
1997 9	171	120	70.2	120	3	32	-
1998 10	147	98	66.7	100	5	21	2
1999 11	162	86	53.1	91	2	16	-
2000 12	297	150	50.5	152	18	48	11
2001 13	407	219	49.4	188	12	73	5
2002 14年	**503**	**219**	**43.5**	**238**	**4**	**93**	**2**
北海道	**23**	**11**		**12**	**-**	**6**	**-**
札幌	19	9		9	-	3	-
函館	-	-		-	-	-	-
旭川	2	-		-	-	-	-
釧路	1	1		-	-	-	-
北見	1	1		3	-	3	-
東北管区	**85**	**13**		**21**	**-**	**14**	**-**
青森	7	2		2	-	-	-
岩手	3	-		-	-	-	-
宮城	28	6		5	-	3	-
秋田	7	1		-	-	-	-
山形	4	1		3	-	3	-
福島	36	3		11	-	8	-
東京	**41**	**25**		**25**	**-**	**5**	**-**
関東管区	**123**	**55**		**61**	**1**	**29**	**-**
茨城	9	5		5	-	3	-
栃木	2	-		-	-	-	-
群馬	1	-		-	-	-	-
埼玉	19	8		13	-	8	-
千葉	26	10		12	-	6	-
神奈川	21	14		13	-	4	-
新潟	14	5		3	1	-	-
山梨	4	1		6	-	5	-
長野	12	4		2	-	1	-
静岡	15	8		7	-	2	-
中部管区	**28**	**15**		**10**	**1**	**2**	**-**
富山	1	-		-	-	-	-
石川	2	1		1	-	-	-
福井	4	3		1	-	-	-
岐阜	8	5		6	1	-	-
愛知	8	6		2	-	2	-
三重	5	-		-	-	-	-
近畿管区	**57**	**25**		**24**	**1**	**6**	**1**
滋賀	2	-		-	-	-	-
京都	9	6		7	1	2	1
大阪	22	10		9	-	4	-
兵庫	11	7		7	-	-	-
奈良	9	1		1	-	-	-
和歌山	4	1		-	-	-	-
中国管区	**49**	**28**		**33**	**-**	**11**	**-**
鳥取	9	8		8	-	5	-
島根	3	4		3	-	3	-
岡山	6	3		3	-	2	-
広島	22	10		16	-	1	-
山口	9	3		3	-	-	-
四国管区	**12**	**8**		**3**	**-**	**1**	**-**
徳島	5	3		1	-	1	-
香川	2	1		-	-	-	-
愛媛	3	2		1	-	-	-
高知	2	2		1	-	-	-
九州管区	**85**	**39**		**49**	**1**	**19**	**1**
福岡	36	13		14	1	3	1
佐賀	4	3		2	-	1	-
長崎	5	2		3	-	-	-
熊本	14	5		12	-	7	-
大分	5	3		2	-	-	-
宮崎	3	3		1	-	-	-
鹿児島	4	1		1	-	-	-
沖縄	14	9		14	-	8	-

3　年次別 府県別 罪種別 認知・検挙件数及び検挙人員（つづき）

F-36境界損壊罪

年次及び都道府県	認知件数	検挙件数	検挙率	検挙人員 総数	うち）女	うち）少年	うち）女
			%				
1993 平成 5年	13	6	46.2	9			
1994 6	13	3	23.1	4			
1995 7	29	5	17.2	4	1		
1996 8	18	5	27.8	8		2	
1997 9	18	8	44.4	9	-	-	-
1998 10	29	7	24.1	7	-	-	-
1999 11	26	4	15.4	8	3	4	3
2000 12	36	10	27.8	15	-	1	-
2001 13	65	11	16.9	9	3	-	-
2002 14年	**67**	**9**	**13.4**	**14**	**3**	**-**	**-**
北海道	**1**	**1**		**1**	**1**	**-**	**-**
札幌	1	1		1	1	-	-
函館	-	-		-	-	-	-
旭川	-	-		-	-	-	-
釧路	-	-		-	-	-	-
北見	-	-		-	-	-	-
東北管区	**1**	**1**		**-**	**-**	**-**	**-**
青森	-	1		-	-	-	-
岩手	-	-		-	-	-	-
宮城	1	-		-	-	-	-
秋田	-	-		-	-	-	-
山形	-	-		-	-	-	-
福島	-	-		-	-	-	-
東京	**12**	**-**		**-**	**-**	**-**	**-**
関東管区	**32**	**3**		**4**	**-**	**-**	**-**
茨城	5	-		-	-	-	-
栃木	-	-		1	-	-	-
群馬	-	-		-	-	-	-
埼玉	2	-		-	-	-	-
千葉	11	-		-	-	-	-
神奈川	3	2		2	-	-	-
新潟	8	1		1	-	-	-
山梨	-	-		-	-	-	-
長野	3	-		-	-	-	-
静岡	-	-		-	-	-	-
中部管区	**1**	**2**		**6**	**1**	**-**	**-**
富山	-	-		1	-	-	-
石川	-	-		-	-	-	-
福井	-	-		-	-	-	-
岐阜	1	1		5	1	-	-
愛知	-	1		-	-	-	-
三重	-	-		-	-	-	-
近畿管区	**5**	**-**		**1**	**1**	**-**	**-**
滋賀	-	-		-	-	-	-
京都	-	-		-	-	-	-
大阪	3	-		-	-	-	-
兵庫	2	-		1	1	-	-
奈良	-	-		-	-	-	-
和歌山	-	-		-	-	-	-
中国管区	**1**	**1**		**2**	**-**	**-**	**-**
鳥取	-	-		-	-	-	-
島根	-	-		-	-	-	-
岡山	1	1		1	-	-	-
広島	-	-		-	-	-	-
山口	-	-		1	-	-	-
四国管区	**2**	**-**		**-**	**-**	**-**	**-**
徳島	-	-		-	-	-	-
香川	2	-		-	-	-	-
愛媛	-	-		-	-	-	-
高知	-	-		-	-	-	-
九州管区	**12**	**1**		**-**	**-**	**-**	**-**
福岡	-	-		-	-	-	-
佐賀	1	-		-	-	-	-
長崎	-	-		-	-	-	-
熊本	3	-		-	-	-	-
大分	5	-		-	-	-	-
宮崎	1	-		-	-	-	-
鹿児島	-	-		-	-	-	-
沖縄	2	1		-	-	-	-

3　年次別 府県別 罪種別 認知・検挙件数及び検挙人員（つづき）

F-37 器物損壊等罪

年次及び都道府県	認知件数	検挙件数	検挙率	検挙人員 総数	うち）女	うち）少年	うち）女
			%				
1993 平成 5年	30,707	13.4	4,126	2,414	76	538	27
1994 6	30,119	13.3	3,999	2,492	81	546	24
1995 7	31,231	12.9	4,041	2,418	95	534	31
1996 8	36,406	12.6	4,585	2,494	110	605	38
1997 9	41,064	11.1	4,574	2,773	98	777	21
1998 10	46,009	10.2	4,714	2,850	115	825	43
1999 11	53,552	9.3	4,958	2,861	142	861	51
2000 12	87,943	7.2	6,364	4,062	208	1,174	52
2001 13	145,936	5.3	7,662	4,222	238	1,123	55
2002 14年	**196,018**	**4.9**	**9,607**	**4,931**	**269**	**1,174**	**73**
北海道	**4,258**		**249**	**154**	**10**	**18**	**1**
札幌	2,999		139	106	8	11	-
函館	245		19	11	1	1	-
旭川	494		26	12	-	-	-
釧路	377		53	21	-	5	-
北見	143		12	4	1	1	1
東北管区	**11,599**		**533**	**241**	**17**	**64**	**4**
青森	1,846		95	43	3	9	2
岩手	1,219		44	20	2	-	-
宮城	3,681		101	51	2	15	1
秋田	896		53	39	2	14	-
山形	925		88	15	2	-	-
福島	3,032		152	73	6	26	1
東京	**20,978**		**1,232**	**453**	**6**	**37**	**-**
関東管区	**61,832**		**3,050**	**1,554**	**81**	**394**	**23**
茨城	4,809		144	88	3	23	-
栃木	2,743		134	84	5	19	1
群馬	3,471		313	88	9	26	5
埼玉	17,954		611	296	14	70	4
千葉	11,969		443	265	12	62	3
神奈川	8,796		489	408	18	82	5
新潟	3,305		263	84	6	19	-
山梨	595		55	40	1	17	-
長野	2,888		227	57	3	27	1
静岡	5,302		371	144	10	49	4
中部管区	**14,460**		**861**	**356**	**31**	**111**	**12**
富山	1,659		157	40	2	22	-
石川	1,188		112	46	4	6	-
福井	904		63	21	7	10	5
岐阜	5,068		164	47	1	18	-
愛知	1,451		235	139	14	34	6
三重	4,190		130	63	3	21	1
近畿管区	**49,076**		**1,356**	**963**	**59**	**261**	**20**
滋賀	2,993		99	54	3	16	1
京都	5,830		249	199	14	62	6
大阪	14,702		328	301	15	87	6
兵庫	18,539		394	266	21	57	4
奈良	3,876		165	86	-	10	-
和歌山	3,136		121	57	6	29	3
中国管区	**13,699**		**780**	**371**	**25**	**107**	**4**
鳥取	453		26	12	2	4	-
島根	723		73	21	1	7	1
岡山	4,208		161	94	4	20	-
広島	5,744		357	165	17	43	2
山口	2,571		163	79	1	33	1
四国管区	**3,613**		**472**	**151**	**7**	**29**	**-**
徳島	676		135	35	1	10	-
香川	2,336		71	40	2	11	-
愛媛	216		70	42	4	3	-
高知	385		196	34	-	5	-
九州管区	**16,503**		**1,074**	**688**	**33**	**153**	**9**
福岡	7,517		272	216	10	59	4
佐賀	756		60	15	-	1	-
長崎	767		98	52	5	15	1
熊本	1,979		163	63	5	22	-
大分	1,308		73	29	-	2	-
宮崎	890		45	27	1	2	-
鹿児島	1,181		105	55	3	17	1
沖縄	2,105		258	231	9	35	3

3　年次別 府県別 罪種別 認知・検挙件数及び検挙人員（つづき）

F-38 暴力行為等処罰ニ関スル法律（第２条・第３条）

年次及び都道府県	認知件数	検挙件数	検挙率	検挙人員 総数	うち）女	うち）少年	うち）女
			%				
1993 平成 5年	98	92.9	91	141	3	27	-
1994 6	106	98.1	104	201	13	52	12
1995 7	139	100.0	139	240	21	86	17
1996 8	153	95.4	146	307	14	132	11
1997 9	114	96.5	110	211	8	63	6
1998 10	95	98.9	94	140	11	40	11
1999 11	103	96.1	99	160	16	65	16
2000 12	107	91.6	98	181	3	59	-
2001 13	111	92.8	103	148	13	38	7
2002 14年	**132**	**79.5**	**105**	**147**	**3**	**33**	**2**
北海道	**2**		**2**	**2**	**-**	**1**	**-**
札幌	1		1	-	-	-	-
函館	-		-	-	-	-	-
旭川	1		1	2	-	1	-
釧路	-		-	-	-	-	-
北見	-		-	-	-	-	-
東北管区	**16**		**3**	**4**	**-**	**1**	**-**
青森	2		1	2	-	1	-
岩手	-		-	-	-	-	-
宮城	-		-	-	-	-	-
秋田	1		1	-	-	-	-
山形	12		1	1	-	-	-
福島	1		-	1	-	-	-
東京	**-**		**-**	**1**	**-**	**-**	**-**
関東管区	**24**		**21**	**33**	**1**	**11**	**-**
茨城	1		1	4	-	-	-
栃木	2		2	4	-	-	-
群馬	5		5	12	-	7	-
埼玉	5		3	1	-	-	-
千葉	5		4	6	1	3	-
神奈川	-		-	-	-	-	-
新潟	2		2	2	-	1	-
山梨	3		3	1	-	-	-
長野	-		-	2	-	-	-
静岡	1		1	1	-	-	-
中部管区	**6**		**6**	**4**	**-**	**-**	**-**
富山	-		-	-	-	-	-
石川	3		3	4	-	-	-
福井	-		-	-	-	-	-
岐阜	2		2	-	-	-	-
愛知	-		-	-	-	-	-
三重	1		1	-	-	-	-
近畿管区	**17**		**13**	**23**	**-**	**-**	**-**
滋賀	1		1	-	-	-	-
京都	-		-	-	-	-	-
大阪	2		2	2	-	-	-
兵庫	6		3	4	-	-	-
奈良	1		1	1	-	-	-
和歌山	7		6	16	-	-	-
中国管区	**31**		**27**	**41**	**2**	**15**	**2**
鳥取	-		-	-	-	-	-
島根	4		4	8	2	7	2
岡山	-		-	-	-	-	-
広島	22		21	28	-	3	-
山口	5		2	5	-	5	-
四国管区	**-**		**-**	**-**	**-**	**-**	**-**
徳島	-		-	-	-	-	-
香川	-		-	-	-	-	-
愛媛	-		-	-	-	-	-
高知	-		-	-	-	-	-
九州管区	**36**		**33**	**39**	**-**	**5**	**-**
福岡	3		1	1	-	-	-
佐賀	-		-	2	-	2	-
長崎	-		-	-	-	-	-
熊本	-		-	-	-	-	-
大分	2		2	3	-	-	-
宮崎	5		5	6	-	-	-
鹿児島	-		-	-	-	-	-
沖縄	26		25	27	-	3	-

3　年次別 府県別 罪種別 認知・検挙件数及び検挙人員（つづき）

F-39 決闘罪に関する件

年次及び都道府県	認知件数	検挙件数	検挙率	検挙人員 総数	うち）女	うち）少年	うち）女
			%				
1993 平成 5年	1	1	100.0	4	-	4	-
1994 6	-	-	-	1	-	-	-
1995 7	-	-	-	-	-	-	-
1996 8	-	-	-	-	-	-	-
1997 9	1	1	100.0	26	-	26	-
1998 10	2	2	100.0	15	-	15	-
1999 11	3	3	100.0	20	-	17	-
2000 12	-	-	-	-	-	-	-
2001 13	-	-	-	-	-	-	-
2002 14年	**3**	**3**	**100.0**	**36**	**-**	**32**	**-**
北海道	**-**	**-**		**-**	**-**	**-**	**-**
札幌	-	-		-	-	-	-
函館	-	-		-	-	-	-
旭川	-	-		-	-	-	-
釧路	-	-		-	-	-	-
北見	-	-		-	-	-	-
東北管区	**-**	**-**		**-**	**-**	**-**	**-**
青森	-	-		-	-	-	-
岩手	-	-		-	-	-	-
宮城	-	-		-	-	-	-
秋田	-	-		-	-	-	-
山形	-	-		-	-	-	-
福島	-	-		-	-	-	-
東京	**-**	**-**		**-**	**-**	**-**	**-**
関東管区	**1**	**1**		**5**	**-**	**2**	**-**
茨城	1	1		5	-	2	-
栃木	-	-		-	-	-	-
群馬	-	-		-	-	-	-
埼玉	-	-		-	-	-	-
千葉	-	-		-	-	-	-
神奈川	-	-		-	-	-	-
新潟	-	-		-	-	-	-
山梨	-	-		-	-	-	-
長野	-	-		-	-	-	-
静岡	-	-		-	-	-	-
中部管区	**-**	**-**		**-**	**-**	**-**	**-**
富山	-	-		-	-	-	-
石川	-	-		-	-	-	-
福井	-	-		-	-	-	-
岐阜	-	-		-	-	-	-
愛知	-	-		-	-	-	-
三重	-	-		-	-	-	-
近畿管区	**-**	**-**		**-**	**-**	**-**	**-**
滋賀	-	-		-	-	-	-
京都	-	-		-	-	-	-
大阪	-	-		-	-	-	-
兵庫	-	-		-	-	-	-
奈良	-	-		-	-	-	-
和歌山	-	-		-	-	-	-
中国管区	**1**	**1**		**12**	**-**	**12**	**-**
鳥取	-	-		-	-	-	-
島根	-	-		-	-	-	-
岡山	-	-		-	-	-	-
広島	1	1		12	-	12	-
山口	-	-		-	-	-	-
四国管区	**-**	**-**		**-**	**-**	**-**	**-**
徳島	-	-		-	-	-	-
香川	-	-		-	-	-	-
愛媛	-	-		-	-	-	-
高知	-	-		-	-	-	-
九州管区	**1**	**1**		**19**	**-**	**18**	**-**
福岡	1	1		19	-	18	-
佐賀	-	-		-	-	-	-
長崎	-	-		-	-	-	-
熊本	-	-		-	-	-	-
大分	-	-		-	-	-	-
宮崎	-	-		-	-	-	-
鹿児島	-	-		-	-	-	-
沖縄	-	-		-	-	-	-

3　年次別 府県別 罪種別 認知・検挙件数及び検挙人員（つづき）

F-40 爆発物取締罰則

年次及び都道府県	認知件数	検挙件数	検挙率	検挙人員 総数	うち）女	うち）少年	うち）女
			%				
1993 平成 5年	6	4	66.7	4	1	-	-
1994 6	-	-	-	-	-	-	-
1995 7	3	3	100.0	12	-	-	-
1996 8	2	2	100.0	4	-	3	-
1997 9	1	1	100.0	2	-	-	-
1998 10	5	3	60.0	10	-	-	-
1999 11	5	5	100.0	2	-	1	-
2000 12	5	5	100.0	2	-	-	-
2001 13	3	2	66.7	1	-	1	-
2002 14年	**9**	**8**	**88.9**	**6**	**-**	**2**	**-**
北海道	**-**	**-**		**-**	**-**	**-**	**-**
札幌	-	-		-	-	-	-
函館	-	-		-	-	-	-
旭川	-	-		-	-	-	-
釧路	-	-		-	-	-	-
北見	-	-		-	-	-	-
東北管区	**-**	**-**		**-**	**-**	**-**	**-**
青森	-	-		-	-	-	-
岩手	-	-		-	-	-	-
宮城	-	-		-	-	-	-
秋田	-	-		-	-	-	-
山形	-	-		-	-	-	-
福島	-	-		-	-	-	-
東京	**3**	**2**		**1**	**-**	**1**	**-**
関東管区	**1**	**1**		**1**	**-**	**1**	**-**
茨城	-	-		-	-	-	-
栃木	-	-		-	-	-	-
群馬	-	-		-	-	-	-
埼玉	-	-		-	-	-	-
千葉	-	-		-	-	-	-
神奈川	-	-		-	-	-	-
新潟	-	-		-	-	-	-
山梨	-	-		-	-	-	-
長野	-	-		-	-	-	-
静岡	1	1		1	-	1	-
中部管区	**1**	**1**		**1**	**-**	**-**	**-**
富山	-	-		-	-	-	-
石川	1	1		1	-	-	-
福井	-	-		-	-	-	-
岐阜	-	-		-	-	-	-
愛知	-	-		-	-	-	-
三重	-	-		-	-	-	-
近畿管区	**2**	**2**		**1**	**-**	**-**	**-**
滋賀	-	-		-	-	-	-
京都	-	-		-	-	-	-
大阪	-	-		-	-	-	-
兵庫	2	2		1	-	-	-
奈良	-	-		-	-	-	-
和歌山	-	-		-	-	-	-
中国管区	**-**	**-**		**-**	**-**	**-**	**-**
鳥取	-	-		-	-	-	-
島根	-	-		-	-	-	-
岡山	-	-		-	-	-	-
広島	-	-		-	-	-	-
山口	-	-		-	-	-	-
四国管区	**1**	**1**		**1**	**-**	**-**	**-**
徳島	-	-		-	-	-	-
香川	1	1		1	-	-	-
愛媛	-	-		-	-	-	-
高知	-	-		-	-	-	-
九州管区	**1**	**1**		**1**	**-**	**-**	**-**
福岡	1	1		1	-	-	-
佐賀	-	-		-	-	-	-
長崎	-	-		-	-	-	-
熊本	-	-		-	-	-	-
大分	-	-		-	-	-	-
宮崎	-	-		-	-	-	-
鹿児島	-	-		-	-	-	-
沖縄	-	-		-	-	-	-

3　年次別 府県別 罪種別 認知・検挙件数及び検挙人員（つづき）

F-41 航空機の強取等の処罰に関する法律

年次及び都道府県	認知件数	検挙件数	検挙率	検挙人員 総数	うち）女	うち）少年	うち）女
			%				
1993 平成 5年	-	-	-	-	-	-	-
1994 6	-	-	-	-	-	-	-
1995 7	1	1	100.0	1	-	-	-
1996 8	-	-	-	-	-	-	-
1997 9	1	1	100.0	2	-	-	-
1998 10	-	-	-	-	-	-	-
1999 11	1	1	100.0	1	-	-	-
2000 12	-	-	-	-	-	-	-
2001 13	-	-	-	-	-	-	-
2002 14年	**-**	**-**		**-**	**-**	**-**	**-**
北海道	**-**	**-**		**-**	**-**	**-**	**-**
札幌	-	-		-	-	-	-
函館	-	-		-	-	-	-
旭川	-	-		-	-	-	-
釧路	-	-		-	-	-	-
北見	-	-		-	-	-	-
東北管区	**-**	**-**		**-**	**-**	**-**	**-**
青森	-	-		-	-	-	-
岩手	-	-		-	-	-	-
宮城	-	-		-	-	-	-
秋田	-	-		-	-	-	-
山形	-	-		-	-	-	-
福島	-	-		-	-	-	-
東京	**-**	**-**		**-**	**-**	**-**	**-**
関東管区	**-**	**-**		**-**	**-**	**-**	**-**
茨城	-	-		-	-	-	-
栃木	-	-		-	-	-	-
群馬	-	-		-	-	-	-
埼玉	-	-		-	-	-	-
千葉	-	-		-	-	-	-
神奈川	-	-		-	-	-	-
新潟	-	-		-	-	-	-
山梨	-	-		-	-	-	-
長野	-	-		-	-	-	-
静岡	-	-		-	-	-	-
中部管区	**-**	**-**		**-**	**-**	**-**	**-**
富山	-	-		-	-	-	-
石川	-	-		-	-	-	-
福井	-	-		-	-	-	-
岐阜	-	-		-	-	-	-
愛知	-	-		-	-	-	-
三重	-	-		-	-	-	-
近畿管区	**-**	**-**		**-**	**-**	**-**	**-**
滋賀	-	-		-	-	-	-
京都	-	-		-	-	-	-
大阪	-	-		-	-	-	-
兵庫	-	-		-	-	-	-
奈良	-	-		-	-	-	-
和歌山	-	-		-	-	-	-
中国管区	**-**	**-**		**-**	**-**	**-**	**-**
鳥取	-	-		-	-	-	-
島根	-	-		-	-	-	-
岡山	-	-		-	-	-	-
広島	-	-		-	-	-	-
山口	-	-		-	-	-	-
四国管区	**-**	**-**		**-**	**-**	**-**	**-**
徳島	-	-		-	-	-	-
香川	-	-		-	-	-	-
愛媛	-	-		-	-	-	-
高知	-	-		-	-	-	-
九州管区	**-**	**-**		**-**	**-**	**-**	**-**
福岡	-	-		-	-	-	-
佐賀	-	-		-	-	-	-
長崎	-	-		-	-	-	-
熊本	-	-		-	-	-	-
大分	-	-		-	-	-	-
宮崎	-	-		-	-	-	-
鹿児島	-	-		-	-	-	-
沖縄	-	-		-	-	-	-

3　年次別 府県別 罪種別 認知・検挙件数及び検挙人員（つづき）

F-42 火炎びんの使用等の処罰に関する法律

年次及び都道府県	認知件数	検挙件数	検挙率	検挙人員 総数	うち）女	うち）少年	うち）女
			%				
1993 平成 5年	9	9	100.0	9	-	8	-
1994 6	12	11	91.7	21	-	14	-
1995 7	13	13	100.0	32	-	20	-
1996 8	18	18	100.0	14	-	8	-
1997 9	22	22	100.0	9	-	1	-
1998 10	14	13	92.9	19	-	11	-
1999 11	10	10	100.0	15	1	10	1
2000 12	12	12	100.0	12	-	3	-
2001 13	18	14	77.8	30	-	19	-
2002 14年	**9**	**6**	**66.7**	**7**	**-**	**1**	**-**
北海道	**1**	**1**		**-**	**-**	**-**	**-**
札幌	1	1		-	-	-	-
函館	-	-		-	-	-	-
旭川	-	-		-	-	-	-
釧路	-	-		-	-	-	-
北見	-	-		-	-	-	-
東北管区	**1**	**1**		**2**	**-**	**1**	**-**
青森	1	1		2	-	1	-
岩手	-	-		-	-	-	-
宮城	-	-		-	-	-	-
秋田	-	-		-	-	-	-
山形	-	-		-	-	-	-
福島	-	-		-	-	-	-
東京	**-**	**-**		**-**	**-**	**-**	**-**
関東管区	**3**	**1**		**1**	**-**	**-**	**-**
茨城	2	-		-	-	-	-
栃木	-	-		-	-	-	-
群馬	-	-		-	-	-	-
埼玉	1	1		1	-	-	-
千葉	-	-		-	-	-	-
神奈川	-	-		-	-	-	-
新潟	-	-		-	-	-	-
山梨	-	-		-	-	-	-
長野	-	-		-	-	-	-
静岡	-	-		-	-	-	-
中部管区	**-**	**-**		**-**	**-**	**-**	**-**
富山	-	-		-	-	-	-
石川	-	-		-	-	-	-
福井	-	-		-	-	-	-
岐阜	-	-		-	-	-	-
愛知	-	-		-	-	-	-
三重	-	-		-	-	-	-
近畿管区	**4**	**3**		**4**	**-**	**-**	**-**
滋賀	-	-		-	-	-	-
京都	-	-		-	-	-	-
大阪	-	-		-	-	-	-
兵庫	2	2		2	-	-	-
奈良	2	1		2	-	-	-
和歌山	-	-		-	-	-	-
中国管区	**-**	**-**		**-**	**-**	**-**	**-**
鳥取	-	-		-	-	-	-
島根	-	-		-	-	-	-
岡山	-	-		-	-	-	-
広島	-	-		-	-	-	-
山口	-	-		-	-	-	-
四国管区	**-**	**-**		**-**	**-**	**-**	**-**
徳島	-	-		-	-	-	-
香川	-	-		-	-	-	-
愛媛	-	-		-	-	-	-
高知	-	-		-	-	-	-
九州管区	**-**	**-**		**-**	**-**	**-**	**-**
福岡	-	-		-	-	-	-
佐賀	-	-		-	-	-	-
長崎	-	-		-	-	-	-
熊本	-	-		-	-	-	-
大分	-	-		-	-	-	-
宮崎	-	-		-	-	-	-
鹿児島	-	-		-	-	-	-
沖縄	-	-		-	-	-	-

3　年次別 府県別 罪種別 認知・検挙件数及び検挙人員（つづき）

F-43 航空の危険を生じさせる行為等の処罰に関する法律

年次及び都道府県	認知件数	検挙件数	検挙率	検挙人員 総数	うち）女	うち）少年	うち）女
			%				
1993 平成 5年	6	5	83.3	4	-	-	-
1994 6	2	2	100.0	2	-	1	-
1995 7	3	3	100.0	2	-	-	-
1996 8	3	2	66.7	1	-	-	-
1997 9	4	3	75.0	3	-	-	-
1998 10	1	1	100.0	-	-	-	-
1999 11	5	5	100.0	2	-	-	-
2000 12	1	1	100.0	1	-	-	-
2001 13	1	1	100.0	1	-	-	-
2002 14年	**5**	**5**	**100.0**	**4**	**-**	**-**	**-**
北海道	**-**	**-**		**-**	**-**	**-**	**-**
札幌	-	-		-	-	-	-
函館	-	-		-	-	-	-
旭川	-	-		-	-	-	-
釧路	-	-		-	-	-	-
北見	-	-		-	-	-	-
東北管区	**2**	**2**		**2**	**-**	**-**	**-**
青森	-	-		-	-	-	-
岩手	-	-		-	-	-	-
宮城	-	-		-	-	-	-
秋田	1	1		1	-	-	-
山形	-	-		-	-	-	-
福島	1	1		1	-	-	-
東京	**-**	**-**		**-**	**-**	**-**	**-**
関東管区	**2**	**2**		**2**	**-**	**-**	**-**
茨城	-	-		-	-	-	-
栃木	-	-		-	-	-	-
群馬	-	-		-	-	-	-
埼玉	-	-		-	-	-	-
千葉	-	-		-	-	-	-
神奈川	-	-		-	-	-	-
新潟	-	-		-	-	-	-
山梨	-	-		-	-	-	-
長野	2	2		2	-	-	-
静岡	-	-		-	-	-	-
中部管区	**-**	**-**		**-**	**-**	**-**	**-**
富山	-	-		-	-	-	-
石川	-	-		-	-	-	-
福井	-	-		-	-	-	-
岐阜	-	-		-	-	-	-
愛知	-	-		-	-	-	-
三重	-	-		-	-	-	-
近畿管区	**1**	**1**		**-**	**-**	**-**	**-**
滋賀	-	-		-	-	-	-
京都	-	-		-	-	-	-
大阪	-	-		-	-	-	-
兵庫	1	1		-	-	-	-
奈良	-	-		-	-	-	-
和歌山	-	-		-	-	-	-
中国管区	**-**	**-**		**-**	**-**	**-**	**-**
鳥取	-	-		-	-	-	-
島根	-	-		-	-	-	-
岡山	-	-		-	-	-	-
広島	-	-		-	-	-	-
山口	-	-		-	-	-	-
四国管区	**-**	**-**		**-**	**-**	**-**	**-**
徳島	-	-		-	-	-	-
香川	-	-		-	-	-	-
愛媛	-	-		-	-	-	-
高知	-	-		-	-	-	-
九州管区	**-**	**-**		**-**	**-**	**-**	**-**
福岡	-	-		-	-	-	-
佐賀	-	-		-	-	-	-
長崎	-	-		-	-	-	-
熊本	-	-		-	-	-	-
大分	-	-		-	-	-	-
宮崎	-	-		-	-	-	-
鹿児島	-	-		-	-	-	-
沖縄	-	-		-	-	-	-

3　年次別 府県別 罪種別 認知・検挙件数及び検挙人員（つづき）

F-44 人質による強要行為等の処罰に関する法律

年次及び都道府県	認知件数	検挙件数	検挙率	検挙人員 総数	うち）女	うち）少年	うち）女
			%				
1993 平成 5年	1	1	100.0	1	-	-	-
1994 6	-	-	-	-	-	-	-
1995 7	2	2	100.0	2	-	-	-
1996 8	3	3	100.0	3	-	-	-
1997 9	1	1	100.0	5	-	-	-
1998 10	3	3	100.0	2	-	-	-
1999 11	4	4	100.0	2	-	1	-
2000 12	4	4	100.0	3	-	1	-
2001 13	7	7	100.0	7	1	-	-
2002 14年	**7**	**6**	**85.7**	**5**	**-**	**1**	**-**
北海道	**-**	**-**		**-**	**-**	**-**	**-**
札幌	-	-		-	-	-	-
函館	-	-		-	-	-	-
旭川	-	-		-	-	-	-
釧路	-	-		-	-	-	-
北見	-	-		-	-	-	-
東北管区	**-**	**-**		**-**	**-**	**-**	**-**
青森	-	-		-	-	-	-
岩手	-	-		-	-	-	-
宮城	-	-		-	-	-	-
秋田	-	-		-	-	-	-
山形	-	-		-	-	-	-
福島	-	-		-	-	-	-
東京	**1**	**1**		**1**	**-**	**1**	**-**
関東管区	**3**	**3**		**2**	**-**	**-**	**-**
茨城	-	-		-	-	-	-
栃木	-	-		-	-	-	-
群馬	-	-		-	-	-	-
埼玉	-	-		-	-	-	-
千葉	2	2		2	-	-	-
神奈川	-	-		-	-	-	-
新潟	-	-		-	-	-	-
山梨	-	-		-	-	-	-
長野	-	-		-	-	-	-
静岡	1	1		-	-	-	-
中部管区	**-**	**-**		**-**	**-**	**-**	**-**
富山	-	-		-	-	-	-
石川	-	-		-	-	-	-
福井	-	-		-	-	-	-
岐阜	-	-		-	-	-	-
愛知	-	-		-	-	-	-
三重	-	-		-	-	-	-
近畿管区	**2**	**1**		**1**	**-**	**-**	**-**
滋賀	-	-		-	-	-	-
京都	2	1		1	-	-	-
大阪	-	-		-	-	-	-
兵庫	-	-		-	-	-	-
奈良	-	-		-	-	-	-
和歌山	-	-		-	-	-	-
中国管区	**-**	**-**		**-**	**-**	**-**	**-**
鳥取	-	-		-	-	-	-
島根	-	-		-	-	-	-
岡山	-	-		-	-	-	-
広島	-	-		-	-	-	-
山口	-	-		-	-	-	-
四国管区	**1**	**1**		**1**	**-**	**-**	**-**
徳島	-	-		-	-	-	-
香川	-	-		-	-	-	-
愛媛	1	1		1	-	-	-
高知	-	-		-	-	-	-
九州管区	**-**	**-**		**-**	**-**	**-**	**-**
福岡	-	-		-	-	-	-
佐賀	-	-		-	-	-	-
長崎	-	-		-	-	-	-
熊本	-	-		-	-	-	-
大分	-	-		-	-	-	-
宮崎	-	-		-	-	-	-
鹿児島	-	-		-	-	-	-
沖縄	-	-		-	-	-	-

3　年次別 府県別 罪種別 認知・検挙件数及び検挙人員（つづき）

F-45 流通食品への毒物の混入等の防止等に関する特別措置法

年次及び都道府県	認知件数	検挙件数	検挙率	検挙人員 総数	うち）女	うち）少年	うち）女
			%				
1993 平成 5年	-	-	-	-	-	-	-
1994 6	-	-	-	-	-	-	-
1995 7	-	-	-	-	-	-	-
1996 8	-	-	-	-	-	-	-
1997 9	-	-	-	-	-	-	-
1998 10	-	-	-	-	-	-	-
1999 11	1	100.0	1	-	-	-	-
2000 12	-	-	-	-	-	-	-
2001 13	-	-	-	-	-	-	-
2002 14年	**-**	**-**	**-**	**-**	**-**	**-**	**-**
北海道	**-**		**-**	**-**	**-**	**-**	**-**
札幌	-		-	-	-	-	-
函館	-		-	-	-	-	-
旭川	-		-	-	-	-	-
釧路	-		-	-	-	-	-
北見	-		-	-	-	-	-
東北管区	**-**		**-**	**-**	**-**	**-**	**-**
青森	-		-	-	-	-	-
岩手	-		-	-	-	-	-
宮城	-		-	-	-	-	-
秋田	-		-	-	-	-	-
山形	-		-	-	-	-	-
福島	-		-	-	-	-	-
東京	**-**		**-**	**-**	**-**	**-**	**-**
関東管区	**-**		**-**	**-**	**-**	**-**	**-**
茨城	-		-	-	-	-	-
栃木	-		-	-	-	-	-
群馬	-		-	-	-	-	-
埼玉	-		-	-	-	-	-
千葉	-		-	-	-	-	-
神奈川	-		-	-	-	-	-
新潟	-		-	-	-	-	-
山梨	-		-	-	-	-	-
長野	-		-	-	-	-	-
静岡	-		-	-	-	-	-
中部管区	**-**		**-**	**-**	**-**	**-**	**-**
富山	-		-	-	-	-	-
石川	-		-	-	-	-	-
福井	-		-	-	-	-	-
岐阜	-		-	-	-	-	-
愛知	-		-	-	-	-	-
三重	-		-	-	-	-	-
近畿管区	**-**		**-**	**-**	**-**	**-**	**-**
滋賀	-		-	-	-	-	-
京都	-		-	-	-	-	-
大阪	-		-	-	-	-	-
兵庫	-		-	-	-	-	-
奈良	-		-	-	-	-	-
和歌山	-		-	-	-	-	-
中国管区	**-**		**-**	**-**	**-**	**-**	**-**
鳥取	-		-	-	-	-	-
島根	-		-	-	-	-	-
岡山	-		-	-	-	-	-
広島	-		-	-	-	-	-
山口	-		-	-	-	-	-
四国管区	**-**		**-**	**-**	**-**	**-**	**-**
徳島	-		-	-	-	-	-
香川	-		-	-	-	-	-
愛媛	-		-	-	-	-	-
高知	-		-	-	-	-	-
九州管区	**-**		**-**	**-**	**-**	**-**	**-**
福岡	-		-	-	-	-	-
佐賀	-		-	-	-	-	-
長崎	-		-	-	-	-	-
熊本	-		-	-	-	-	-
大分	-		-	-	-	-	-
宮崎	-		-	-	-	-	-
鹿児島	-		-	-	-	-	-
沖縄	-		-	-	-	-	-

3　年次別 府県別 罪種別 認知・検挙件数及び検挙人員（つづき）

F-46 サリン等による人身被害の防止に関する法律

年次及び都道府県	認知件数	検挙件数	検挙率	検挙人員 総数	うち）女	うち）少年	うち）女
			%				
1993 平成 5年	…	…	…	…	…	…	…
1994 6	…	…	…	…	…	…	…
1995 7	…	…	…	…	…	…	…
1996 8	…	…	…	…	…	…	…
1997 9	-	-	-	-	-	-	-
1998 10	-	-	-	-	-	-	-
1999 11	-	-	-	-	-	-	-
2000 12	-	-	-	-	-	-	-
2001 13	-	-	-	-	-	-	-
2002 14年	**-**	**-**	**-**	**-**	**-**	**-**	**-**
北海道	**-**		**-**	**-**	**-**	**-**	**-**
札幌	-		-	-	-	-	-
函館	-		-	-	-	-	-
旭川	-		-	-	-	-	-
釧路	-		-	-	-	-	-
北見	-		-	-	-	-	-
東北管区	**-**		**-**	**-**	**-**	**-**	**-**
青森	-		-	-	-	-	-
岩手	-		-	-	-	-	-
宮城	-		-	-	-	-	-
秋田	-		-	-	-	-	-
山形	-		-	-	-	-	-
福島	-		-	-	-	-	-
東京	**-**		**-**	**-**	**-**	**-**	**-**
関東管区	**-**		**-**	**-**	**-**	**-**	**-**
茨城	-		-	-	-	-	-
栃木	-		-	-	-	-	-
群馬	-		-	-	-	-	-
埼玉	-		-	-	-	-	-
千葉	-		-	-	-	-	-
神奈川	-		-	-	-	-	-
新潟	-		-	-	-	-	-
山梨	-		-	-	-	-	-
長野	-		-	-	-	-	-
静岡	-		-	-	-	-	-
中部管区	**-**		**-**	**-**	**-**	**-**	**-**
富山	-		-	-	-	-	-
石川	-		-	-	-	-	-
福井	-		-	-	-	-	-
岐阜	-		-	-	-	-	-
愛知	-		-	-	-	-	-
三重	-		-	-	-	-	-
近畿管区	**-**		**-**	**-**	**-**	**-**	**-**
滋賀	-		-	-	-	-	-
京都	-		-	-	-	-	-
大阪	-		-	-	-	-	-
兵庫	-		-	-	-	-	-
奈良	-		-	-	-	-	-
和歌山	-		-	-	-	-	-
中国管区	**-**		**-**	**-**	**-**	**-**	**-**
鳥取	-		-	-	-	-	-
島根	-		-	-	-	-	-
岡山	-		-	-	-	-	-
広島	-		-	-	-	-	-
山口	-		-	-	-	-	-
四国管区	**-**		**-**	**-**	**-**	**-**	**-**
徳島	-		-	-	-	-	-
香川	-		-	-	-	-	-
愛媛	-		-	-	-	-	-
高知	-		-	-	-	-	-
九州管区	**-**		**-**	**-**	**-**	**-**	**-**
福岡	-		-	-	-	-	-
佐賀	-		-	-	-	-	-
長崎	-		-	-	-	-	-
熊本	-		-	-	-	-	-
大分	-		-	-	-	-	-
宮崎	-		-	-	-	-	-
鹿児島	-		-	-	-	-	-
沖縄	-		-	-	-	-	-

3　年次別 府県別 罪種別 認知・検挙件数及び検挙人員（つづき）

F-47 組織的な犯罪の処罰及び犯罪収益の規制に関する法律

年次及び都道府県	認知件数	検挙件数	検挙率	検挙人員 総数	うち）女	うち）少年	うち）女
			%				
1993 平成 5年	・・・	・・・	・・・	・・・	・・・	・・・	・・・
1994 6	・・・	・・・	・・・	・・・	・・・	・・・	・・・
1995 7	・・・	・・・	・・・	・・・	・・・	・・・	・・・
1996 8	・・・	・・・	・・・	・・・	・・・	・・・	・・・
1997 9	・・・	・・・	・・・	・・・	・・・	・・・	・・・
1998 10	・・・	・・・	・・・	・・・	・・・	・・・	・・・
1999 11	・・・	・・・	・・・	・・・	・・・	・・・	・・・
2000 12	・・・	・・・	・・・	・・・	・・・	・・・	・・・
2001 13	12	100.0	12	8	-	-	-
2002 14年	**28**	**100.0**	**28**	**17**	**2**	**-**	**-**
北海道	**-**		**1**	**-**	**-**	**-**	**-**
札幌	-		1	-	-	-	-
函館	-		-	-	-	-	-
旭川	-		-	-	-	-	-
釧路	-		-	-	-	-	-
北見	-		-	-	-	-	-
東北管区	**1**		**1**	**1**	**-**	**-**	**-**
青森	-		-	-	-	-	-
岩手	-		-	-	-	-	-
宮城	-		-	-	-	-	-
秋田	-		-	-	-	-	-
山形	1		1	1	-	-	-
福島	-		-	-	-	-	-
東京	**8**		**6**	**2**	**-**	**-**	**-**
関東管区	**9**		**11**	**5**	**2**	**-**	**-**
茨城	-		-	-	-	-	-
栃木	-		-	-	-	-	-
群馬	-		-	-	-	-	-
埼玉	3		5	-	-	-	-
千葉	1		1	2	1	-	-
神奈川	-		-	-	-	-	-
新潟	-		-	-	-	-	-
山梨	-		-	-	-	-	-
長野	5		5	3	1	-	-
静岡	-		-	-	-	-	-
中部管区	**1**		**-**	**-**	**-**	**-**	**-**
富山	-		-	-	-	-	-
石川	-		-	-	-	-	-
福井	-		-	-	-	-	-
岐阜	-		-	-	-	-	-
愛知	-		-	-	-	-	-
三重	1		-	-	-	-	-
近畿管区	**5**		**4**	**2**	**-**	**-**	**-**
滋賀	1		1	1	-	-	-
京都	-		-	-	-	-	-
大阪	1		-	-	-	-	-
兵庫	3		3	1	-	-	-
奈良	-		-	-	-	-	-
和歌山	-		-	-	-	-	-
中国管区	**3**		**3**	**2**	**-**	**-**	**-**
鳥取	-		-	-	-	-	-
島根	1		1	1	-	-	-
岡山	-		-	-	-	-	-
広島	2		2	1	-	-	-
山口	-		-	-	-	-	-
四国管区	**-**		**-**	**-**	**-**	**-**	**-**
徳島	-		-	-	-	-	-
香川	-		-	-	-	-	-
愛媛	-		-	-	-	-	-
高知	-		-	-	-	-	-
九州管区	**1**		**2**	**5**	**-**	**-**	**-**
福岡	-		1	2	-	-	-
佐賀	-		-	-	-	-	-
長崎	-		-	-	-	-	-
熊本	1		1	3	-	-	-
大分	-		-	-	-	-	-
宮崎	-		-	-	-	-	-
鹿児島	-		-	-	-	-	-
沖縄	-		-	-	-	-	-

3　年次別 府県別 罪種別 認知・検挙件数及び検挙人員

刑法犯総数（交通業過を含む）

年次及び都道府県	認知件数	検挙件数	検挙人員	
			総数	うち）少年
1993 平成 5年	2,437,252	1,359,712	958,475	186,208
1994 6	2,426,694	1,410,106	974,158	178,026
1995 7	2,435,983	1,406,213	970,179	170,420
1996 8	2,465,503	1,389,265	979,275	173,206
1997 9	2,518,074	1,378,119	957,460	189,504
1998 10	2,690,267	1,429,003	1,006,804	194,505
1999 11	2,904,051	1,469,709	1,080,107	179,323
2000 12	3,256,109	1,389,410	1,160,142	172,783
2001 13	3,581,521	1,388,024	1,195,897	178,872
2002 14年	**3,693,928**	**1,432,548**	**1,219,564**	181,940
北海道	**121,761**	**42,282**	**38,903**	**5,785**
札幌	**82,009**	**27,355**	**25,529**	**3,813**
函館	**8,865**	**3,455**	**3,075**	**433**
旭川	**13,798**	**5,123**	**4,495**	**691**
釧路	**12,125**	**4,407**	**3,976**	**566**
北見	**4,964**	**1,942**	**1,828**	**282**
東北管区	**198,676**	**93,409**	**79,002**	**14,921**
青森	**27,350**	**13,546**	**11,891**	**2,065**
岩手	**20,260**	**9,514**	**8,171**	**1,525**
宮城	**61,718**	**22,869**	**19,748**	**4,116**
秋田	**16,872**	**9,494**	**7,735**	**1,443**
山形	**22,543**	**13,020**	**11,205**	**1,958**
福島	**49,933**	**24,966**	**20,252**	**3,814**
東京	**375,224**	**149,263**	**123,618**	**15,687**
関東管区	**1,088,589**	**414,962**	**353,918**	**49,872**
茨城	**86,781**	**32,973**	**25,223**	**3,483**
栃木	**53,647**	**22,189**	**19,574**	**2,291**
群馬	**55,491**	**25,597**	**20,507**	**2,640**
埼玉	**226,246**	**71,219**	**64,547**	**8,753**
千葉	**204,601**	**66,143**	**50,854**	**7,936**
神奈川	**243,194**	**89,558**	**78,031**	**11,509**
新潟	**48,532**	**22,708**	**18,767**	**3,365**
山梨	**22,343**	**9,765**	**9,445**	**1,069**
長野	**47,568**	**22,047**	**19,153**	**3,291**
静岡	**100,186**	**52,763**	**47,817**	**5,535**
中部管区	**441,922**	**181,271**	**137,725**	**18,951**
富山	**24,062**	**12,401**	**11,188**	**1,764**
石川	**24,880**	**16,510**	**11,237**	**1,731**
福井	**18,754**	**9,061**	**7,359**	**1,380**
岐阜	**65,145**	**21,278**	**19,739**	**3,052**
愛知	**250,247**	**102,730**	**72,098**	**8,681**
三重	**58,834**	**19,291**	**16,104**	**2,343**
近畿管区	**762,769**	**238,361**	**219,077**	**34,122**
滋賀	**41,017**	**15,062**	**12,520**	**1,978**
京都	**84,359**	**32,088**	**28,808**	**4,743**
大阪	**361,210**	**99,881**	**94,587**	**14,585**
兵庫	**203,627**	**62,985**	**58,930**	**9,524**
奈良	**41,265**	**16,092**	**13,525**	**1,844**
和歌山	**31,291**	**12,253**	**10,707**	**1,448**
中国管区	**196,887**	**90,070**	**75,399**	**12,550**
鳥取	**11,180**	**6,563**	**5,083**	**1,154**
島根	**12,031**	**6,222**	**4,784**	**1,013**
岡山	**59,677**	**23,806**	**21,617**	**3,424**
広島	**79,966**	**34,060**	**30,209**	**4,514**
山口	**34,033**	**19,419**	**13,706**	**2,445**
四国管区	**98,451**	**49,202**	**42,364**	**6,608**
徳島	**18,221**	**11,202**	**9,577**	**1,407**
香川	**27,110**	**12,541**	**10,738**	**1,818**
愛媛	**35,423**	**16,102**	**14,518**	**2,083**
高知	**17,697**	**9,357**	**7,531**	**1,300**
九州管区	**409,649**	**173,728**	**149,558**	**23,444**
福岡	**214,852**	**73,859**	**64,900**	**9,561**
佐賀	**21,193**	**12,037**	**10,188**	**1,519**
長崎	**21,854**	**14,279**	**11,895**	**2,068**
熊本	**40,686**	**20,886**	**17,175**	**3,022**
大分	**24,663**	**12,371**	**10,771**	**1,677**
宮崎	**25,534**	**11,785**	**10,502**	**1,516**
鹿児島	**30,314**	**18,905**	**15,378**	**2,361**
沖縄	**30,553**	**9,606**	**8,749**	**1,720**

3　年次別 府県別 罪種別 認知・検挙件数及び検挙人員

業務上等過失致死傷・危険運転致死傷（交通業過）

年次及び都道府県	認知件数	検挙件数	検挙人員	
			総数	うち）少年
1993 平成 5年	636,102	636,102	660,750	53,076
1994 6	642,262	642,262	666,193	46,758
1995 7	653,039	653,039	676,927	44,171
1996 8	653,384	653,384	683,691	39,625
1997 9	618,510	618,510	643,887	36,679
1998 10	656,721	656,721	682,541	37,120
1999 11	738,425	738,425	764,752	37,602
2000 12	812,639	812,639	850,493	40,447
2001 13	845,909	845,909	870,605	40,218
2002 14年	**840,189**	**840,189**	**872,006**	**40,165**
北海道	**27,670**	**27,670**	**28,102**	**1,359**
札幌	18,217	18,217	18,417	783
函館	2,248	2,248	2,249	105
旭川	3,161	3,161	3,261	236
釧路	2,813	2,813	2,893	159
北見	1,231	1,231	1,282	76
東北管区	**52,875**	**52,875**	**53,366**	**2,938**
青森	8,148	8,148	8,242	527
岩手	5,249	5,249	5,248	248
宮城	12,457	12,457	12,534	710
秋田	4,894	4,894	4,898	252
山形	8,212	8,212	8,264	481
福島	13,915	13,915	14,180	720
東京	**73,311**	**73,311**	**75,790**	**2,649**
関東管区	**257,498**	**257,498**	**265,624**	**11,629**
茨城	19,109	19,109	19,593	1,162
栃木	14,586	14,586	15,242	604
群馬	15,688	15,688	15,939	919
埼玉	48,484	48,484	50,109	1,890
千葉	36,235	36,235	37,202	1,359
神奈川	53,021	53,021	54,103	2,126
新潟	12,585	12,585	13,201	656
山梨	7,098	7,098	7,702	408
長野	13,514	13,514	14,020	764
静岡	37,178	37,178	38,513	1,741
中部管区	**99,388**	**99,388**	**104,159**	**5,124**
富山	7,751	7,751	8,136	496
石川	8,214	8,214	8,331	473
福井	4,870	4,870	4,944	353
岐阜	13,189	13,189	14,574	761
愛知	54,130	54,130	56,273	2,484
三重	11,234	11,234	11,901	557
近畿管区	**144,975**	**144,975**	**152,908**	**6,638**
滋賀	8,834	8,834	9,387	420
京都	19,277	19,277	20,475	1,194
大阪	60,781	60,781	63,352	2,527
兵庫	39,182	39,182	41,340	1,653
奈良	9,248	9,248	10,070	448
和歌山	7,653	7,653	8,284	396
中国管区	**49,226**	**49,226**	**51,730**	**2,420**
鳥取	2,965	2,965	3,012	156
島根	2,976	2,976	3,049	148
岡山	14,291	14,291	15,308	872
広島	20,636	20,636	21,690	916
山口	8,358	8,358	8,671	328
四国管区	**29,137**	**29,137**	**30,802**	**1,509**
徳島	6,789	6,789	7,359	442
香川	7,635	7,635	7,784	396
愛媛	9,824	9,824	10,536	471
高知	4,889	4,889	5,123	200
九州管区	**106,109**	**106,109**	**109,525**	**5,899**
福岡	46,662	46,662	48,493	2,344
佐賀	7,971	7,971	8,070	467
長崎	7,902	7,902	8,009	432
熊本	12,002	12,002	12,577	794
大分	7,505	7,505	7,835	339
宮崎	7,831	7,831	8,013	433
鹿児島	11,324	11,324	11,613	723
沖縄	4,912	4,912	4,915	367

4　年次別　府県別　強盗　手口別　認知・検挙件数及び検挙人員

A-b-(1) 侵入強盗

年次及び都道府県	認知件数	検挙件数	検挙率	検挙人員 総数	うち）女	うち）少年	うち）女
			%				
1993 平成 5年	1,092	812	74.4	688	19	65	2
1994 6	1,264	892	70.6	761	22	64	3
1995 7	1,032	792	76.7	679	15	50	3
1996 8	1,004	727	72.4	610	17	43	3
1997 9	1,002	734	73.3	719	23	92	4
1998 10	1,314	897	68.3	854	31	94	5
1999 11	1,649	1,020	61.9	993	31	89	3
2000 12	1,786	1,024	57.3	982	35	124	6
2001 13	2,335	1,116	47.8	1,094	46	105	7
2002 14年	**2,436**	**1,314**	**53.9**	**1,134**	**48**	**121**	**15**
北海道	**52**	**33**		**41**	**3**	**3**	**1**
札幌	35	25		26	2	3	1
函館	5	2		3	-	-	-
旭川	5	3		9	1	-	-
釧路	4	3		3	-	-	-
北見	3	-		-	-	-	-
東北管区	**87**	**62**		**72**	**6**	**11**	**1**
青森	13	8		11	-	2	-
岩手	12	7		13	2	3	1
宮城	10	9		7	-	1	-
秋田	9	7		6	1	1	-
山形	10	8		15	3	-	-
福島	33	23		20	-	4	-
東京	**439**	**255**		**175**	**7**	**16**	**5**
関東管区	**893**	**447**		**332**	**18**	**37**	**6**
茨城	84	45		32	1	3	-
栃木	35	16		13	-	1	-
群馬	59	32		26	-	-	-
埼玉	200	80		66	9	13	4
千葉	219	110		52	2	9	1
神奈川	173	92		53	2	2	-
新潟	26	15		22	-	3	-
山梨	18	9		10	2	2	1
長野	22	13		18	-	2	-
静岡	57	35		40	2	2	-
中部管区	**251**	**136**		**113**	**4**	**12**	**-**
富山	11	9		9	-	-	-
石川	14	9		9	1	-	-
福井	4	2		2	-	-	-
岐阜	25	13		14	2	1	-
愛知	178	92		67	1	5	-
三重	19	11		12	-	6	-
近畿管区	**400**	**195**		**190**	**3**	**19**	**-**
滋賀	16	8		18	-	5	-
京都	35	20		23	-	3	-
大阪	237	120		105	3	6	-
兵庫	91	32		32	-	2	-
奈良	10	6		4	-	-	-
和歌山	11	9		8	-	3	-
中国管区	**99**	**56**		**59**	**1**	**8**	**-**
鳥取	4	3		3	-	-	-
島根	2	2		1	-	-	-
岡山	31	17		24	-	5	-
広島	46	22		19	-	2	-
山口	16	12		12	1	1	-
四国管区	**25**	**24**		**24**	**1**	**1**	**-**
徳島	7	7		11	1	-	-
香川	5	4		3	-	1	-
愛媛	8	9		7	-	-	-
高知	5	4		3	-	-	-
九州管区	**190**	**106**		**128**	**5**	**14**	**2**
福岡	97	43		50	2	4	-
佐賀	12	5		8	-	-	-
長崎	12	10		13	-	1	-
熊本	18	13		14	1	3	1
大分	11	4		7	-	3	-
宮崎	4	3		3	-	-	-
鹿児島	9	11		15	1	3	1
沖縄	27	17		18	1	-	-

4　年次別　府県別　強盗　手口別　認知・検挙件数及び検挙人員（つづき）

A-b-(2) 金融機関強盗

年次及び都道府県	認知件数	検挙件数	検挙率	検挙人員 総数	うち）女	うち）少年	うち）女
			%				
1993 平成 5年	150	74.7	112	85	3	3	-
1994 6	150	74.7	112	109	1	-	-
1995 7	129	71.3	92	90	1	-	-
1996 8	83	75.9	63	63	1	1	-
1997 9	113	79.6	90	87	2	4	1
1998 10	172	76.2	131	121	2	3	-
1999 11	121	81.0	98	93	5	4	1
2000 12	136	75.0	102	105	1	-	-
2001 13	237	66.2	157	150	7	3	1
2002 14年	**146**	**80.8**	**118**	**108**	**3**	**1**	**-**
北海道	**2**		**1**	**1**	**-**	**-**	**-**
札幌	1		-	-	-	-	-
函館	-		-	-	-	-	-
旭川	-		-	-	-	-	-
釧路	1		1	1	-	-	-
北見	-		-	-	-	-	-
東北管区	**5**		**7**	**6**	**-**	**1**	**-**
青森	1		2	2	-	1	-
岩手	-		-	-	-	-	-
宮城	-		-	-	-	-	-
秋田	-		-	-	-	-	-
山形	1		1	1	-	-	-
福島	3		4	3	-	-	-
東京	**13**		**13**	**12**	**1**	**-**	**-**
関東管区	**39**		**27**	**27**	**1**	**-**	**-**
茨城	6		4	3	-	-	-
栃木	1		-	-	-	-	-
群馬	4		4	4	-	-	-
埼玉	7		5	5	-	-	-
千葉	7		6	7	-	-	-
神奈川	6		4	3	-	-	-
新潟	-		-	-	-	-	-
山梨	4		2	2	1	-	-
長野	2		-	-	-	-	-
静岡	2		2	3	-	-	-
中部管区	**14**		**14**	**13**	**-**	**-**	**-**
富山	4		4	4	-	-	-
石川	-		-	-	-	-	-
福井	-		1	1	-	-	-
岐阜	2		1	3	-	-	-
愛知	7		6	3	-	-	-
三重	1		2	2	-	-	-
近畿管区	**29**		**26**	**21**	**-**	**-**	**-**
滋賀	1		-	-	-	-	-
京都	3		2	2	-	-	-
大阪	14		16	14	-	-	-
兵庫	8		4	2	-	-	-
奈良	2		3	2	-	-	-
和歌山	1		1	1	-	-	-
中国管区	**10**		**6**	**4**	**-**	**-**	**-**
鳥取	-		-	-	-	-	-
島根	-		-	-	-	-	-
岡山	6		5	3	-	-	-
広島	3		1	1	-	-	-
山口	1		-	-	-	-	-
四国管区	**8**		**7**	**6**	**-**	**-**	**-**
徳島	1		1	1	-	-	-
香川	2		1	1	-	-	-
愛媛	2		2	2	-	-	-
高知	3		3	2	-	-	-
九州管区	**26**		**17**	**18**	**1**	**-**	**-**
福岡	13		7	7	-	-	-
佐賀	3		2	2	-	-	-
長崎	-		-	-	-	-	-
熊本	4		3	4	-	-	-
大分	-		-	-	-	-	-
宮崎	1		-	-	-	-	-
鹿児島	1		1	1	-	-	-
沖縄	4		4	4	1	-	-

注　「金融機関強盗」とは、銀行、郵便局等金融機関の建物に侵入し、金品を強奪するものをいう。

4　年次別　府県別　強盗　手口別　認知・検挙件数及び検挙人員（つづき）

A-b-(3) 上がり込み

年次及び都道府県	認知件数	検挙件数	検挙率	検挙人員 総数	うち）女	うち）少年	うち）女
			%				
1993 平成 5年	504	354	70.2	300	9	20	2
1994 6	583	392	67.2	324	11	26	-
1995 7	444	358	80.6	285	6	17	1
1996 8	450	302	67.1	269	7	20	-
1997 9	446	322	72.2	285	10	36	2
1998 10	617	407	66.0	366	17	43	5
1999 11	872	510	58.5	471	11	45	-
2000 12	919	541	58.9	462	20	52	5
2001 13	1,210	536	44.3	502	23	45	2
2002 14年	**1,371**	**721**	**52.6**	**602**	**18**	**68**	**5**
北海道	**35**	**25**		**30**	**1**	**3**	**1**
札幌	26	20		22	1	3	1
函館	4	2		3	-	-	-
旭川	3	1		3	-	-	-
釧路	2	2		2	-	-	-
北見	-	-		-	-	-	-
東北管区	**52**	**35**		**38**	**2**	**5**	**-**
青森	8	3		5	-	-	-
岩手	7	3		2	-	1	-
宮城	8	9		7	-	1	-
秋田	2	2		1	-	-	-
山形	6	5		9	2	-	-
福島	21	13		14	-	3	-
東京	**244**	**145**		**90**	**4**	**8**	**3**
関東管区	**494**	**235**		**160**	**2**	**20**	**-**
茨城	65	39		25	1	3	-
栃木	28	13		10	-	1	-
群馬	39	21		16	-	-	-
埼玉	117	43		28	1	7	-
千葉	130	62		27	-	4	-
神奈川	53	21		11	-	-	-
新潟	14	7		15	-	3	-
山梨	9	6		5	-	1	-
長野	11	8		8	-	-	-
静岡	28	15		15	-	1	-
中部管区	**180**	**92**		**75**	**4**	**10**	**-**
富山	4	2		2	-	-	-
石川	8	6		5	1	-	-
福井	4	1		1	-	-	-
岐阜	16	8		7	2	1	-
愛知	136	69		51	1	3	-
三重	12	6		9	-	6	-
近畿管区	**236**	**114**		**114**	**2**	**10**	**-**
滋賀	11	7		16	-	5	-
京都	19	11		14	-	-	-
大阪	149	77		62	2	4	-
兵庫	49	15		18	-	-	-
奈良	3	1		-	-	-	-
和歌山	5	3		4	-	1	-
中国管区	**53**	**29**		**29**	**-**	**6**	**-**
鳥取	2	2		2	-	-	-
島根	1	1		-	-	-	-
岡山	15	7		10	-	4	-
広島	25	12		13	-	1	-
山口	10	7		4	-	1	-
四国管区	**10**	**11**		**15**	**-**	**-**	**-**
徳島	4	5		9	-	-	-
香川	-	-		-	-	-	-
愛媛	4	5		5	-	-	-
高知	2	1		1	-	-	-
九州管区	**67**	**35**		**51**	**3**	**6**	**1**
福岡	23	5		12	2	1	-
佐賀	4	2		6	-	-	-
長崎	7	7		8	-	1	-
熊本	10	7		7	1	3	1
大分	5	1		1	-	1	-
宮崎	2	2		2	-	-	-
鹿児島	4	5		7	-	-	-
沖縄	12	6		8	-	-	-

注　「上がり込み」とは、昼間または夜間就寝前に屋内に侵入し、金品を強奪するものをいう。

4　年次別　府県別　強盗　手口別　認知・検挙件数及び検挙人員（つづき）

A-b-(4) 押入り

年次及び都道府県	認知件数	検挙件数	検挙率	検挙人員 総数	うち）女	うち）少年	うち）女
			%				
1993 平成 5年	129	67.4	87	72	1	5	-
1994 6	163	61.3	100	78	2	6	-
1995 7	141	68.8	97	87	-	5	-
1996 8	192	72.9	140	76	1	5	-
1997 9	121	69.4	84	111	2	18	-
1998 10	173	61.8	107	113	2	16	-
1999 11	226	46.5	105	125	3	9	-
2000 12	212	40.6	86	112	2	12	-
2001 13	305	43.6	133	124	3	10	-
2002 14年	**312**	**40.4**	**126**	**121**	**6**	**12**	**3**
北海道	**9**		**2**	**5**	**1**	**-**	**-**
札幌	4		2	1	-	-	-
函館	1		-	-	-	-	-
旭川	-		-	4	1	-	-
釧路	1		-	-	-	-	-
北見	3		-	-	-	-	-
東北管区	**11**		**7**	**7**	**2**	**3**	**1**
青森	1		1	2	-	1	-
岩手	2		1	4	2	2	1
宮城	-		-	-	-	-	-
秋田	-		-	-	-	-	-
山形	1		1	-	-	-	-
福島	7		4	1	-	-	-
東京	**81**		**33**	**21**	**1**	**2**	**1**
関東管区	**115**		**45**	**34**	**-**	**2**	**-**
茨城	4		-	2	-	-	-
栃木	3		1	1	-	-	-
群馬	7		4	4	-	-	-
埼玉	18		5	4	-	-	-
千葉	45		14	5	-	1	-
神奈川	27		14	7	-	1	-
新潟	4		3	2	-	-	-
山梨	1		-	-	-	-	-
長野	1		1	4	-	-	-
静岡	5		3	5	-	-	-
中部管区	**23**		**6**	**7**	**-**	**-**	**-**
富山	-		-	1	-	-	-
石川	5		3	3	-	-	-
福井	-		-	-	-	-	-
岐阜	1		-	-	-	-	-
愛知	16		3	3	-	-	-
三重	1		-	-	-	-	-
近畿管区	**39**		**15**	**18**	**1**	**1**	**-**
滋賀	2		-	-	-	-	-
京都	1		-	-	-	-	-
大阪	22		8	12	1	-	-
兵庫	8		5	4	-	1	-
奈良	3		1	1	-	-	-
和歌山	3		1	1	-	-	-
中国管区	**7**		**5**	**10**	**-**	**-**	**-**
鳥取	1		1	1	-	-	-
島根	-		-	-	-	-	-
岡山	2		1	5	-	-	-
広島	3		2	1	-	-	-
山口	1		1	3	-	-	-
四国管区	**1**		**1**	**-**	**-**	**-**	**-**
徳島	-		-	-	-	-	-
香川	-		-	-	-	-	-
愛媛	1		1	-	-	-	-
高知	-		-	-	-	-	-
九州管区	**26**		**12**	**19**	**1**	**4**	**1**
福岡	20		7	8	-	1	-
佐賀	-		-	-	-	-	-
長崎	1		1	4	-	-	-
熊本	-		-	-	-	-	-
大分	2		1	3	-	1	-
宮崎	-		-	-	-	-	-
鹿児島	2		2	3	1	2	1
沖縄	1		1	1	-	-	-

注　「押し入り」とは、夜間就寝中に屋内に侵入し、金品を強奪するものをいう。

4　年次別　府県別　強盗　手口別　認知・検挙件数及び検挙人員（つづき）

A-b-(5) 居直り

年次及び都道府県	認知件数	検挙件数	検挙率	検挙人員 総数	うち）女	うち）少年	うち）女
			%				
1993 平成 5年	129	105	81.4	89	3	16	-
1994 6	116	107	92.2	94	-	12	-
1995 7	106	83	78.3	83	3	16	1
1996 8	111	85	76.6	74	1	7	-
1997 9	111	90	81.1	75	4	7	1
1998 10	105	84	80.0	77	2	7	-
1999 11	148	97	65.5	103	4	7	1
2000 12	202	111	55.0	110	2	11	-
2001 13	198	105	53.0	112	5	9	2
2002 14年	**201**	**106**	**52.7**	**95**	**4**	**8**	**2**
北海道	**3**	**2**		**1**	**-**	**-**	**-**
札幌	2	1		-	-	-	-
函館	-	-		-	-	-	-
旭川	1	1		1	-	-	-
釧路	-	-		-	-	-	-
北見	-	-		-	-	-	-
東北管区	**6**	**5**		**9**	**-**	**1**	**-**
青森	1	-		-	-	-	-
岩手	2	2		6	-	-	-
宮城	-	-		-	-	-	-
秋田	1	1		1	-	-	-
山形	-	-		-	-	-	-
福島	2	2		2	-	1	-
東京	**36**	**19**		**14**	**-**	**1**	**-**
関東管区	**74**	**39**		**36**	**4**	**2**	**2**
茨城	6	1		1	-	-	-
栃木	2	1		1	-	-	-
群馬	2	-		-	-	-	-
埼玉	17	5		7	2	1	1
千葉	16	11		5	1	-	-
神奈川	8	5		5	-	-	-
新潟	5	4		3	-	-	-
山梨	1	1		3	1	1	1
長野	6	4		4	-	-	-
静岡	11	7		7	-	-	-
中部管区	**22**	**15**		**11**	**-**	**1**	**-**
富山	-	-		-	-	-	-
石川	1	-		1	-	-	-
福井	-	-		-	-	-	-
岐阜	6	4		4	-	-	-
愛知	12	9		5	-	1	-
三重	3	2		1	-	-	-
近畿管区	**33**	**9**		**9**	**-**	**2**	**-**
滋賀	1	-		-	-	-	-
京都	6	3		3	-	1	-
大阪	19	4		4	-	1	-
兵庫	6	2		2	-	-	-
奈良	1	-		-	-	-	-
和歌山	-	-		-	-	-	-
中国管区	**7**	**5**		**3**	**-**	**1**	**-**
鳥取	-	-		-	-	-	-
島根	1	1		1	-	-	-
岡山	2	1		1	-	1	-
広島	2	2		-	-	-	-
山口	2	1		1	-	-	-
四国管区	**2**	**1**		**-**	**-**	**-**	**-**
徳島	1	-		-	-	-	-
香川	1	1		-	-	-	-
愛媛	-	-		-	-	-	-
高知	-	-		-	-	-	-
九州管区	**18**	**11**		**12**	**-**	**-**	**-**
福岡	6	4		4	-	-	-
佐賀	3	-		-	-	-	-
長崎	2	1		-	-	-	-
熊本	3	3		3	-	-	-
大分	1	-		1	-	-	-
宮崎	1	1		1	-	-	-
鹿児島	1	2		3	-	-	-
沖縄	1	-		-	-	-	-

「居直り」とは、金品を窃取するため屋内に侵入し、家人等に発見されて強盗に変わるものをいう。

4　年次別　府県別　強盗　手口別　認知・検挙件数及び検挙人員（つづき）

A-b-(6) 侵入強盗その他

年次及び都道府県	認知件数	検挙件数	検挙率	検挙人員 総数	うち）女	うち）少年	うち）女
			%				
1993 平成 5年	180	154	85.6	142	3	21	-
1994 6	252	181	71.8	156	8	20	3
1995 7	212	162	76.4	134	5	12	1
1996 8	168	137	81.5	128	7	10	3
1997 9	211	148	70.1	161	5	27	-
1998 10	247	168	68.0	177	8	25	-
1999 11	282	210	74.5	201	8	24	1
2000 12	317	184	58.0	193	10	49	1
2001 13	385	185	48.1	206	8	38	2
2002 14年	**406**	**243**	**59.9**	**208**	**17**	**32**	**5**
北海道	**3**	**3**		**4**	**1**	**-**	**-**
札幌	2	2		3	1	-	-
函館	-	-		-	-	-	-
旭川	1	1		1	-	-	-
釧路	-	-		-	-	-	-
北見	-	-		-	-	-	-
東北管区	**13**	**8**		**12**	**2**	**1**	**-**
青森	2	2		2	-	-	-
岩手	1	1		1	-	-	-
宮城	2	-		-	-	-	-
秋田	6	4		4	1	1	-
山形	2	1		5	1	-	-
福島	-	-		-	-	-	-
東京	**65**	**45**		**38**	**1**	**5**	**1**
関東管区	**171**	**101**		**75**	**11**	**13**	**4**
茨城	3	1		1	-	-	-
栃木	1	1		1	-	-	-
群馬	7	3		2	-	-	-
埼玉	41	22		22	6	5	3
千葉	21	17		8	1	4	1
神奈川	79	48		27	2	1	-
新潟	3	1		2	-	-	-
山梨	3	-		-	-	-	-
長野	2	-		2	-	2	-
静岡	11	8		10	2	1	-
中部管区	**12**	**9**		**7**	**-**	**1**	**-**
富山	3	3		2	-	-	-
石川	-	-		-	-	-	-
福井	-	-		-	-	-	-
岐阜	-	-		-	-	-	-
愛知	7	5		5	-	1	-
三重	2	1		-	-	-	-
近畿管区	**63**	**31**		**28**	**-**	**6**	**-**
滋賀	1	1		2	-	-	-
京都	6	4		4	-	2	-
大阪	33	15		13	-	1	-
兵庫	20	6		6	-	1	-
奈良	1	1		1	-	-	-
和歌山	2	4		2	-	2	-
中国管区	**22**	**11**		**13**	**1**	**1**	**-**
鳥取	1	-		-	-	-	-
島根	-	-		-	-	-	-
岡山	6	3		5	-	-	-
広島	13	5		4	-	1	-
山口	2	3		4	1	-	-
四国管区	**4**	**4**		**3**	**1**	**1**	**-**
徳島	1	1		1	1	-	-
香川	2	2		2	-	1	-
愛媛	1	1		-	-	-	-
高知	-	-		-	-	-	-
九州管区	**53**	**31**		**28**	**-**	**4**	**-**
福岡	35	20		19	-	2	-
佐賀	2	1		-	-	-	-
長崎	2	1		1	-	-	-
熊本	1	-		-	-	-	-
大分	3	2		2	-	1	-
宮崎	-	-		-	-	-	-
鹿児島	1	1		1	-	1	-
沖縄	9	6		5	-	-	-

4　年次別　府県別　強盗　手口別　認知・検挙件数及び検挙人員（つづき）

A-b-(7) 非侵入強盗

年次及び都道府県	認知件数	検挙件数	検挙率	検挙人員 総数	うち）女	うち）少年	うち）女
			%				
1993 平成 5年	1,374	1,158	84.3	1,401	76	648	40
1994 6	1,420	1,208	85.1	1,611	87	847	54
1995 7	1,245	1,090	87.6	1,490	81	806	44
1996 8	1,459	1,247	85.5	1,780	80	1,025	45
1997 9	1,807	1,498	82.9	2,433	124	1,583	70
1998 10	2,112	1,717	81.3	2,525	125	1,444	71
1999 11	2,588	1,793	69.3	2,769	140	1,522	91
2000 12	3,387	1,917	56.6	2,815	179	1,514	109
2001 13	4,058	1,999	49.3	3,002	208	1,565	132
2002 14年	**4,548**	**2,252**	**49.5**	**3,017**	**232**	**1,465**	**134**
北海道	**106**	**70**		**96**	**13**	**59**	**12**
札幌	74	47		66	8	44	7
函館	13	11		17	5	12	5
旭川	9	6		6	-	3	-
釧路	9	5		6	-	-	-
北見	1	1		1	-	-	-
東北管区	**153**	**84**		**166**	**18**	**87**	**9**
青森	20	8		8	1	5	-
岩手	10	8		13	-	12	-
宮城	76	30		64	8	36	6
秋田	4	4		4	3	-	-
山形	16	14		26	2	15	2
福島	27	20		51	4	19	1
東京	**595**	**313**		**481**	**45**	**214**	**28**
関東管区	**1,770**	**772**		**891**	**52**	**457**	**31**
茨城	108	60		52	1	14	-
栃木	56	44		59	5	27	3
群馬	39	26		26	1	11	-
埼玉	503	218		241	9	155	6
千葉	480	161		207	11	126	7
神奈川	444	176		208	16	92	11
新潟	33	24		27	2	10	2
山梨	11	8		9	-	3	-
長野	20	13		11	1	4	-
静岡	76	42		51	6	15	2
中部管区	**317**	**163**		**239**	**12**	**108**	**3**
富山	10	8		7	1	2	-
石川	6	5		8	-	5	-
福井	8	6		6	-	1	-
岐阜	36	17		27	4	2	1
愛知	223	113		164	7	82	2
三重	34	14		27	-	16	-
近畿管区	**1,176**	**563**		**712**	**50**	**363**	**29**
滋賀	35	19		23	3	11	-
京都	135	98		89	3	50	2
大阪	700	292		391	29	212	23
兵庫	235	106		150	11	56	1
奈良	43	28		41	1	24	1
和歌山	28	20		18	3	10	2
中国管区	**130**	**92**		**137**	**20**	**55**	**9**
鳥取	8	6		7	-	2	-
島根	9	8		17	4	4	2
岡山	29	23		29	4	11	1
広島	65	41		70	10	35	6
山口	19	14		14	2	3	-
四国管区	**27**	**25**		**44**	**1**	**17**	**-**
徳島	3	3		20	1	13	-
香川	12	10		11	-	3	-
愛媛	8	8		10	-	1	-
高知	4	4		3	-	-	-
九州管区	**274**	**170**		**251**	**21**	**105**	**13**
福岡	180	92		129	7	55	3
佐賀	6	6		6	-	1	-
長崎	7	7		13	5	9	5
熊本	20	16		13	1	7	-
大分	13	13		18	4	10	2
宮崎	10	10		28	2	12	2
鹿児島	12	10		17	1	2	-
沖縄	26	16		27	1	9	1

4　年次別　府県別　強盗　手口別　認知・検挙件数及び検挙人員（つづき）

A-b-(8) 途中強盗

年次及び都道府県	認知件数	検挙件数	検挙率	検挙人員 総数	うち）女	うち）少年	うち）女
			%				
1993 平成 5年	34	21	61.8	23	1	2	-
1994 6	39	15	38.5	35	1	-	-
1995 7	26	17	65.4	29	2	3	-
1996 8	32	22	68.8	22	1	1	-
1997 9	47	31	66.0	54	1	5	-
1998 10	51	33	64.7	48	-	5	-
1999 11	48	27	56.3	52	2	11	2
2000 12	53	37	69.8	41	4	6	1
2001 13	70	40	57.1	73	2	4	-
2002 14年	**58**	**25**	**43.1**	**43**	**6**	**7**	**2**
北海道	**1**	**1**		**1**	**-**	**-**	**-**
札幌	1	1		1	-	-	-
函館	-	-		-	-	-	-
旭川	-	-		-	-	-	-
釧路	-	-		-	-	-	-
北見	-	-		-	-	-	-
東北管区	**9**	**3**		**6**	**1**	**-**	**-**
青森	3	1		1	1	-	-
岩手	-	-		-	-	-	-
宮城	4	1		3	-	-	-
秋田	-	-		-	-	-	-
山形	-	-		-	-	-	-
福島	2	1		2	-	-	-
東京	**10**	**5**		**9**	**-**	**-**	**-**
関東管区	**19**	**5**		**15**	**2**	**3**	**-**
茨城	2	-		-	-	-	-
栃木	-	-		-	-	-	-
群馬	1	-		-	-	-	-
埼玉	2	1		1	-	-	-
千葉	9	-		-	-	-	-
神奈川	4	3		6	1	1	-
新潟	-	1		4	-	1	-
山梨	-	-		-	-	-	-
長野	1	-		-	-	-	-
静岡	-	-		4	1	1	-
中部管区	**10**	**4**		**2**	**-**	**-**	**-**
富山	-	-		-	-	-	-
石川	-	-		-	-	-	-
福井	2	2		2	-	-	-
岐阜	1	-		-	-	-	-
愛知	7	2		-	-	-	-
三重	-	-		-	-	-	-
近畿管区	**2**	**2**		**2**	**-**	**-**	**-**
滋賀	-	-		-	-	-	-
京都	-	-		-	-	-	-
大阪	1	2		2	-	-	-
兵庫	1	-		-	-	-	-
奈良	-	-		-	-	-	-
和歌山	-	-		-	-	-	-
中国管区	**3**	**3**		**2**	**1**	**-**	**-**
鳥取	-	-		-	-	-	-
島根	1	1		1	1	-	-
岡山	2	2		1	-	-	-
広島	-	-		-	-	-	-
山口	-	-		-	-	-	-
四国管区	**1**	**1**		**2**	**-**	**-**	**-**
徳島	-	-		-	-	-	-
香川	-	-		-	-	-	-
愛媛	1	1		2	-	-	-
高知	-	-		-	-	-	-
九州管区	**3**	**1**		**4**	**2**	**4**	**2**
福岡	2	1		4	2	4	2
佐賀	-	-		-	-	-	-
長崎	-	-		-	-	-	-
熊本	1	-		-	-	-	-
大分	-	-		-	-	-	-
宮崎	-	-		-	-	-	-
鹿児島	-	-		-	-	-	-
沖縄	-	-		-	-	-	-

注　「途中強盗」とは、現金等を輸送中の銀行員、郵便局員等又は銀行、郵便局等に行く者若しくは、銀行、郵便局等から払戻しを受けて帰る途中の者の現金等を強奪する者をいう。

4　年次別　府県別　強盗　手口別　認知・検挙件数及び検挙人員（つづき）

A-b-(9) おびき出し強盗

年次及び都道府県	認知件数	検挙件数	検挙率	検挙人員 総数	うち）女	うち）少年	うち）女
			%				
1993 平成 5年	44	97.7	43	67	14	34	7
1994 6	53	96.2	51	71	15	38	10
1995 7	28	100.0	28	37	3	18	3
1996 8	41	87.8	36	99	17	59	12
1997 9	69	92.8	64	185	32	115	23
1998 10	61	96.7	59	127	19	62	11
1999 11	84	86.9	73	168	28	102	20
2000 12	61	95.1	58	157	24	99	21
2001 13	87	74.7	65	210	57	133	49
2002 14年	**106**	**83.0**	**88**	**205**	**38**	**105**	**30**
北海道	**6**		**6**	**14**	**5**	**11**	**5**
札幌	6		6	14	5	11	5
函館	-		-	-	-	-	-
旭川	-		-	-	-	-	-
釧路	-		-	-	-	-	-
北見	-		-	-	-	-	-
東北管区	**7**		**5**	**25**	**5**	**13**	**3**
青森	1		-	-	-	-	-
岩手	-		-	-	-	-	-
宮城	2		2	11	2	6	2
秋田	-		-	-	-	-	-
山形	1		1	6	-	6	-
福島	3		2	8	3	1	1
東京	**24**		**21**	**49**	**10**	**26**	**8**
関東管区	**26**		**12**	**18**	**4**	**8**	**4**
茨城	3		2	2	-	-	-
栃木	-		-	2	1	1	1
群馬	1		1	-	-	-	-
埼玉	6		3	5	1	2	1
千葉	6		2	1	-	1	-
神奈川	5		2	3	-	1	-
新潟	2		1	4	2	3	2
山梨	-		-	-	-	-	-
長野	1		-	-	-	-	-
静岡	2		1	1	-	-	-
中部管区	**8**		**9**	**16**	**3**	**7**	**1**
富山	-		-	-	-	-	-
石川	-		-	-	-	-	-
福井	-		-	-	-	-	-
岐阜	-		-	-	-	-	-
愛知	8		9	16	3	7	1
三重	-		-	-	-	-	-
近畿管区	**22**		**23**	**48**	**4**	**23**	**3**
滋賀	1		1	1	-	-	-
京都	7		7	12	2	6	2
大阪	8		8	11	-	1	-
兵庫	2		3	9	1	1	-
奈良	3		3	11	1	11	1
和歌山	1		1	4	-	4	-
中国管区	**4**		**3**	**14**	**3**	**4**	**2**
鳥取	1		-	-	-	-	-
島根	2		2	11	3	3	2
岡山	-		1	2	-	-	-
広島	1		-	1	-	1	-
山口	-		-	-	-	-	-
四国管区	**-**		**-**	**-**	**-**	**-**	**-**
徳島	-		-	-	-	-	-
香川	-		-	-	-	-	-
愛媛	-		-	-	-	-	-
高知	-		-	-	-	-	-
九州管区	**9**		**9**	**21**	**4**	**13**	**4**
福岡	3		3	6	-	6	-
佐賀	1		1	2	-	-	-
長崎	2		2	4	2	3	2
熊本	-		-	-	-	-	-
大分	-		-	-	-	-	-
宮崎	2		2	7	2	4	2
鹿児島	1		1	2	-	-	-
沖縄	-		-	-	-	-	-

注　「おびき出し強盗」とは、口実を設けておびき出し、金品を強奪するものをいう。

4　年次別　府県別　強盗　手口別　認知・検挙件数及び検挙人員（つづき）

A-b-(10) 自動車強盗

年次及び都道府県	認知件数	検挙件数	検挙率	検挙人員 総数	うち）女	うち）少年	うち）女
			%				
1993 平成 5年	139	121	87.1	133	4	33	2
1994 6	133	112	84.2	134	4	26	1
1995 7	132	110	83.3	126	2	19	1
1996 8	113	96	85.0	115	1	28	1
1997 9	107	86	80.4	104	3	25	-
1998 10	159	121	76.1	147	3	27	1
1999 11	199	145	72.9	185	5	49	2
2000 12	199	136	68.3	147	3	32	2
2001 13	240	149	62.1	154	9	39	4
2002 14年	**232**	**123**	**53.0**	**117**	**1**	**18**	**-**
北海道	**5**	**4**		**2**	**-**	**-**	**-**
札幌	1	1		1	-	-	-
函館	2	3		1	-	-	-
旭川	1	-		-	-	-	-
釧路	1	-		-	-	-	-
北見	-	-		-	-	-	-
東北管区	**4**	**4**		**9**	**-**	**5**	**-**
青森	1	1		-	-	-	-
岩手	2	1		3	-	3	-
宮城	-	-		-	-	-	-
秋田	-	-		-	-	-	-
山形	1	1		1	-	-	-
福島	-	1		5	-	2	-
東京	**61**	**23**		**20**	**1**	**1**	**-**
関東管区	**63**	**42**		**38**	**-**	**7**	**-**
茨城	8	5		4	-	1	-
栃木	5	2		1	-	-	-
群馬	2	3		2	-	1	-
埼玉	10	4		4	-	1	-
千葉	12	10		12	-	2	-
神奈川	14	7		7	-	1	-
新潟	7	7		2	-	-	-
山梨	2	2		4	-	1	-
長野	1	-		-	-	-	-
静岡	2	2		2	-	-	-
中部管区	**25**	**14**		**13**	**-**	**3**	**-**
富山	1	1		-	-	-	-
石川	1	-		-	-	-	-
福井	2	1		1	-	-	-
岐阜	4	2		2	-	-	-
愛知	16	10		10	-	3	-
三重	1	-		-	-	-	-
近畿管区	**45**	**14**		**18**	**-**	**2**	**-**
滋賀	-	-		-	-	-	-
京都	6	2		2	-	-	-
大阪	27	6		8	-	1	-
兵庫	10	5		7	-	1	-
奈良	1	1		1	-	-	-
和歌山	1	-		-	-	-	-
中国管区	**8**	**8**		**5**	**-**	**-**	**-**
鳥取	1	1		1	-	-	-
島根	-	-		-	-	-	-
岡山	2	3		2	-	-	-
広島	2	1		1	-	-	-
山口	3	3		1	-	-	-
四国管区	**2**	**2**		**2**	**-**	**-**	**-**
徳島	-	-		-	-	-	-
香川	2	2		2	-	-	-
愛媛	-	-		-	-	-	-
高知	-	-		-	-	-	-
九州管区	**19**	**12**		**10**	**-**	**-**	**-**
福岡	12	5		4	-	-	-
佐賀	1	1		1	-	-	-
長崎	1	1		1	-	-	-
熊本	-	-		-	-	-	-
大分	3	3		2	-	-	-
宮崎	1	1		1	-	-	-
鹿児島	-	-		-	-	-	-
沖縄	1	1		1	-	-	-

注　「自動車強盗」とは、自動車に乗車中の者から自動車又は金品を強奪するものをいう。

4　年次別　府県別　強盗　手口別　認知・検挙件数及び検挙人員（つづき）

A-b-(11) 路上強盗

年次及び都道府県	認知件数	検挙件数	検挙率	検挙人員 総数	うち）女	うち）少年	うち）女
			%				
1993 平成 5年	691	575	83.2	706	21	415	15
1994 6	724	611	84.4	907	26	612	23
1995 7	620	544	87.7	850	38	615	27
1996 8	826	684	82.8	1,058	22	791	18
1997 9	1,034	824	79.7	1,497	34	1,178	25
1998 10	1,119	873	78.0	1,503	45	1,098	36
1999 11	1,495	925	61.9	1,609	47	1,111	38
2000 12	2,070	930	44.9	1,645	71	1,122	56
2001 13	2,509	968	38.6	1,658	70	1,103	57
2002 14年	**2,888**	**1,104**	**38.2**	**1,631**	**88**	**1,027**	**67**
北海道	**54**	**27**		**45**	**6**	**36**	**5**
札幌	42	21		32	1	25	-
函館	6	3		11	5	11	5
旭川	2	1		-	-	-	-
釧路	3	1		1	-	-	-
北見	1	1		1	-	-	-
東北管区	**89**	**38**		**81**	**5**	**50**	**5**
青森	12	4		5	-	5	-
岩手	6	5		8	-	7	-
宮城	50	14		31	4	20	4
秋田	1	1		1	-	-	-
山形	6	5		13	1	6	1
福島	14	9		23	-	12	-
東京	**311**	**130**		**216**	**10**	**130**	**8**
関東管区	**1,244**	**424**		**530**	**19**	**347**	**14**
茨城	49	16		25	-	9	-
栃木	26	19		23	2	16	2
群馬	23	12		14	-	10	-
埼玉	405	159		174	1	129	1
千葉	374	108		158	6	104	4
神奈川	303	89		115	9	69	7
新潟	14	5		5	-	1	-
山梨	4	1		2	-	2	-
長野	8	4		6	-	3	-
静岡	38	11		8	1	4	-
中部管区	**187**	**72**		**124**	**3**	**77**	**-**
富山	2	-		-	-	-	-
石川	3	3		6	-	5	-
福井	1	-		-	-	-	-
岐阜	21	7		14	3	-	-
愛知	135	53		85	-	57	-
三重	25	9		19	-	15	-
近畿管区	**821**	**320**		**446**	**29**	**279**	**25**
滋賀	25	10		14	3	9	-
京都	86	58		47	1	38	-
大阪	517	179		292	23	186	23
兵庫	146	45		67	-	31	-
奈良	29	15		16	-	9	-
和歌山	18	13		10	2	6	2
中国管区	**53**	**29**		**55**	**5**	**29**	**3**
鳥取	2	1		1	-	-	-
島根	5	4		4	-	1	-
岡山	9	4		9	1	4	-
広島	30	18		38	4	22	3
山口	7	2		3	-	2	-
四国管区	**6**	**6**		**23**	**1**	**13**	**-**
徳島	2	2		17	1	12	-
香川	1	1		4	-	-	-
愛媛	2	2		2	-	1	-
高知	1	1		-	-	-	-
九州管区	**123**	**58**		**111**	**10**	**66**	**7**
福岡	86	30		60	2	36	1
佐賀	2	2		2	-	1	-
長崎	2	2		5	3	3	3
熊本	9	7		6	1	4	-
大分	3	3		10	2	10	2
宮崎	5	5		7	-	6	-
鹿児島	6	4		8	1	-	-
沖縄	10	5		13	1	6	1

4　年次別　府県別　強盗　手口別　認知・検挙件数及び検挙人員（つづき）

A-b-(12) 非侵入強盗その他

年次及び都道府県	認知件数	検挙件数	検挙率	検挙人員 総数	うち）女	うち）少年	うち）女
			%				
1993 平成 5年	466	398	85.4	472	36	164	16
1994 6	471	419	89.0	464	41	171	20
1995 7	439	391	89.1	448	36	151	13
1996 8	447	409	91.5	486	39	146	14
1997 9	550	493	89.6	593	54	260	22
1998 10	722	631	87.4	700	58	252	23
1999 11	762	623	81.8	755	58	249	29
2000 12	1,004	756	75.3	825	77	255	29
2001 13	1,152	777	67.4	907	70	286	22
2002 14年	**1,264**	**912**	**72.2**	**1,021**	**99**	**308**	**35**
北海道	**40**	**32**		**34**	**2**	**12**	**2**
札幌	24	18		18	2	8	2
函館	5	5		5	-	1	-
旭川	6	5		6	-	3	-
釧路	5	4		5	-	-	-
北見	-	-		-	-	-	-
東北管区	**44**	**34**		**45**	**7**	**19**	**1**
青森	3	2		2	-	-	-
岩手	2	2		2	-	2	-
宮城	20	13		19	2	10	-
秋田	3	3		3	3	-	-
山形	8	7		6	1	3	1
福島	8	7		13	1	4	-
東京	**189**	**134**		**187**	**24**	**57**	**12**
関東管区	**418**	**289**		**290**	**27**	**92**	**13**
茨城	46	37		21	1	4	-
栃木	25	23		33	2	10	-
群馬	12	10		10	1	-	-
埼玉	80	51		57	7	23	4
千葉	79	41		36	5	19	3
神奈川	118	75		77	6	20	4
新潟	10	10		12	-	5	-
山梨	5	5		3	-	-	-
長野	9	9		5	1	1	-
静岡	34	28		36	4	10	2
中部管区	**87**	**64**		**84**	**6**	**21**	**2**
富山	7	7		7	1	2	-
石川	2	2		2	-	-	-
福井	3	3		3	-	1	-
岐阜	10	8		11	1	2	1
愛知	57	39		53	4	15	1
三重	8	5		8	-	1	-
近畿管区	**286**	**204**		**198**	**17**	**59**	**1**
滋賀	9	8		8	-	2	-
京都	36	31		28	-	6	-
大阪	147	97		78	6	24	-
兵庫	76	53		67	10	23	1
奈良	10	9		13	-	4	-
和歌山	8	6		4	1	-	-
中国管区	**62**	**49**		**61**	**11**	**22**	**4**
鳥取	4	4		5	-	2	-
島根	1	1		1	-	-	-
岡山	16	13		15	3	7	1
広島	32	22		30	6	12	3
山口	9	9		10	2	1	-
四国管区	**18**	**16**		**17**	**-**	**4**	**-**
徳島	1	1		3	-	1	-
香川	9	7		5	-	3	-
愛媛	5	5		6	-	-	-
高知	3	3		3	-	-	-
九州管区	**120**	**90**		**105**	**5**	**22**	**-**
福岡	77	53		55	3	9	-
佐賀	2	2		1	-	-	-
長崎	2	2		3	-	3	-
熊本	10	9		7	-	3	-
大分	7	7		6	2	-	-
宮崎	2	2		13	-	2	-
鹿児島	5	5		7	-	2	-
沖縄	15	10		13	-	3	-

5　年次別　府県別　窃盗　手口別　認知・検挙件数及び検挙人員

C-a 侵入盗

年次及び都道府県	認知件数	検挙件数	検挙率	検挙人員 総数	うち）女	うち）少年	うち）女
			%				
1993 平成 5年	254,516		72.6	184,664	18,741	1,673	7,387	611
1994 6	247,661		77.7	192,510	18,168	1,577	6,429	465
1995 7	234,586		80.7	189,368	16,275	1,437	5,448	383
1996 8	223,590		77.9	174,116	15,866	1,445	5,363	417
1997 9	221,678		74.9	166,119	15,859	1,448	5,129	424
1998 10	237,703		69.8	165,818	15,480	1,368	4,588	369
1999 11	260,981		58.6	152,984	15,234	1,270	4,283	295
2000 12	296,486		36.8	109,128	13,651	1,154	3,696	266
2001 13	303,698		29.5	89,456	13,712	1,152	3,807	287
2002 14年	338,294		29.1	98,335	13,696	1,162	3,807	286
北海道	13,211			2,597	701	79	180	19
札幌	8,761			1,356	420	48	107	7
函館	1,075			369	55	6	17	3
旭川	1,555			528	93	9	25	1
釧路	1,277			272	94	10	24	6
北見	543			72	39	6	7	2
東北管区	15,857			6,059	1,150	94	415	29
青森	1,489			673	205	18	97	6
岩手	1,439			816	173	17	53	5
宮城	6,050			1,988	299	22	85	6
秋田	1,233			456	118	11	42	2
山形	1,105			642	102	8	34	1
福島	4,541			1,484	253	18	104	9
東京	35,160			15,660	1,301	95	136	13
関東管区	113,536			27,547	3,318	237	921	65
茨城	11,331			2,498	229	15	58	3
栃木	6,280			1,406	217	12	53	2
群馬	6,988			2,297	226	17	53	1
埼玉	22,891			3,619	483	34	127	16
千葉	23,307			6,440	507	49	117	12
神奈川	25,091			4,895	630	40	116	8
新潟	3,626			1,479	267	22	99	6
山梨	2,482			605	111	6	45	2
長野	3,689			1,251	245	15	102	7
静岡	7,851			3,057	403	27	151	8
中部管区	44,237			13,114	1,062	73	288	20
富山	1,405			364	84	6	33	3
石川	2,414			831	93	9	17	1
福井	1,406			485	81	7	32	1
岐阜	5,820			1,726	192	16	64	6
愛知	28,386			8,899	450	25	86	8
三重	4,806			809	162	10	56	1
近畿管区	54,998			12,108	2,639	271	574	48
滋賀	3,189			1,246	150	12	30	2
京都	5,019			1,853	273	23	67	2
大阪	24,891			3,753	1,324	159	251	24
兵庫	16,466			3,488	602	49	158	14
奈良	3,112			1,121	152	12	34	2
和歌山	2,321			647	138	16	34	4
中国管区	16,155			6,434	1,000	91	349	23
鳥取	803			334	104	12	42	5
島根	863			576	106	9	50	3
岡山	4,382			1,476	221	17	72	1
広島	7,139			2,273	320	24	113	9
山口	2,968			1,775	249	29	72	5
四国管区	7,338			3,741	675	67	288	20
徳島	1,308			421	104	10	45	2
香川	1,956			966	163	10	81	4
愛媛	2,703			1,631	245	25	103	9
高知	1,371			723	163	22	59	5
九州管区	37,802			11,075	1,850	155	656	49
福岡	19,559			4,755	530	37	152	11
佐賀	1,845			822	91	9	25	2
長崎	1,703			825	144	8	49	2
熊本	2,881			860	198	15	59	3
大分	1,959			909	197	20	59	7
宮崎	2,431			821	125	15	49	9
鹿児島	2,645			1,342	243	19	100	5
沖縄	4,779			741	322	32	163	10

5　年次別　府県別　窃盗　手口別　認知・検挙件数及び検挙人員

C-a-(1) 空き巣ねらい

年次及び都道府県	認知件数	検挙件数	検挙率	検挙人員 総数	うち）女	うち）少年	うち）女
			%				
1993 平成 5年	94,076	79.2	74,465	4,830	566	1,594	149
1994 6	90,823	82.6	75,063	4,895	586	1,522	139
1995 7	84,224	87.1	73,378	4,226	475	1,221	100
1996 8	80,361	85.5	68,716	4,026	451	1,130	98
1997 9	79,746	78.3	62,427	3,920	480	1,000	111
1998 10	87,393	71.1	62,106	4,064	444	1,058	79
1999 11	99,174	58.9	58,433	3,963	399	920	66
2000 12	117,725	36.7	43,163	3,734	412	778	63
2001 13	124,387	28.4	35,319	3,678	380	781	71
2002 14年	147,500	25.7	37,950	3,721	408	675	57
北海道	5,348		880	171	31	26	2
札幌	3,884		506	100	17	15	1
函館	345		163	10	2	2	1
旭川	401		109	25	5	4	-
釧路	561		69	25	4	4	-
北見	157		33	11	3	1	-
東北管区	5,068		1,777	269	35	59	5
青森	443		246	49	4	17	-
岩手	454		235	42	5	8	1
宮城	2,075		646	72	8	15	1
秋田	313		89	30	8	4	2
山形	328		222	19	3	3	-
福島	1,455		339	57	7	12	1
東京	21,123		8,387	474	38	34	3
関東管区	52,905		10,901	925	83	170	11
茨城	4,110		887	65	7	11	2
栃木	2,677		552	58	4	8	1
群馬	2,777		786	59	5	10	-
埼玉	11,569		1,918	144	11	23	2
千葉	12,079		2,538	135	14	18	2
神奈川	13,927		2,597	210	19	26	2
新潟	1,062		445	69	5	13	-
山梨	839		232	30	4	13	-
長野	1,150		418	58	5	17	1
静岡	2,715		528	97	9	31	1
中部管区	19,166		4,929	286	29	46	6
富山	375		41	10	-	5	-
石川	955		333	26	5	1	-
福井	460		187	21	2	10	-
岐阜	1,960		232	43	4	6	1
愛知	13,465		3,869	139	12	14	4
三重	1,951		267	47	6	10	1
近畿管区	23,132		4,056	658	78	80	7
滋賀	1,024		290	21	1	1	-
京都	1,900		555	75	9	12	1
大阪	11,096		1,603	344	45	38	5
兵庫	7,138		1,089	158	18	21	1
奈良	1,325		406	37	2	3	-
和歌山	649		113	23	3	5	-
中国管区	5,086		1,658	249	33	48	4
鳥取	258		98	24	3	4	1
島根	269		115	26	5	8	-
岡山	1,458		331	55	8	13	1
広島	2,302		583	79	6	12	2
山口	799		531	65	11	11	-
四国管区	2,367		941	151	22	44	4
徳島	452		141	28	3	6	1
香川	682		161	34	3	12	1
愛媛	894		498	52	8	18	1
高知	339		141	37	8	8	1
九州管区	13,305		4,421	538	59	168	15
福岡	7,050		2,316	153	17	41	4
佐賀	531		191	29	4	7	2
長崎	570		136	52	4	21	1
熊本	1,010		300	63	7	15	1
大分	650		447	55	6	14	2
宮崎	784		376	44	6	17	2
鹿児島	1,053		448	75	7	19	2
沖縄	1,657		207	67	8	34	1

5　年次別　府県別　窃盗　手口別　認知・検挙件数及び検挙人員

C-a-(2) 忍込み

年次及び都道府県	認知件数	検挙件数	検挙率	検挙人員 総数	うち）女	うち）少年	うち）女
			%				
1993 平成 5年	28,793	18,064	62.7	1,128	41	372	21
1994 6	29,302	22,793	77.8	1,117	32	283	10
1995 7	28,038	23,765	84.8	1,020	44	229	8
1996 8	26,619	18,311	68.8	993	43	303	14
1997 9	27,335	19,307	70.6	1,002	44	289	16
1998 10	28,971	20,268	70.0	959	42	292	25
1999 11	28,268	19,593	69.3	1,039	40	259	12
2000 12	28,537	11,972	42.0	867	43	256	13
2001 13	29,093	8,235	28.3	796	30	232	7
2002 14年	32,860	11,642	35.4	832	35	261	12
北海道	1,273	172		30	2	4	2
札幌	682	52		16	-	2	-
函館	190	84		4	-	-	-
旭川	270	8		2	-	-	-
釧路	89	21		7	2	2	2
北見	42	7		1	-	-	-
東北管区	1,888	627		89	3	51	2
青森	149	62		14	1	8	1
岩手	137	40		10	1	5	-
宮城	828	348		22	-	11	-
秋田	237	37		8	-	4	-
山形	59	30		12	1	8	1
福島	478	110		23	-	15	-
東京	2,051	1,104		65	3	14	1
関東管区	11,330	3,495		186	6	52	1
茨城	1,559	378		14	-	1	-
栃木	514	148		14	-	2	-
群馬	1,015	319		14	1	3	-
埼玉	1,854	191		23	2	6	-
千葉	2,078	1,346		33	-	8	-
神奈川	2,149	432		31	1	2	-
新潟	515	166		18	1	7	-
山梨	251	28		6	-	4	-
長野	375	149		9	-	5	-
静岡	1,020	338		24	1	14	1
中部管区	4,322	2,457		53	1	11	-
富山	176	23		6	-	1	-
石川	324	167		7	-	-	-
福井	132	11		1	-	-	-
岐阜	659	458		12	1	4	-
愛知	2,507	1,560		18	-	3	-
三重	524	238		9	-	3	-
近畿管区	4,650	1,206		141	1	32	-
滋賀	355	158		7	-	1	-
京都	634	189		24	1	10	-
大阪	1,506	346		70	-	8	-
兵庫	1,492	352		28	-	9	-
奈良	372	41		4	-	1	-
和歌山	291	120		8	-	3	-
中国管区	2,061	649		65	6	20	-
鳥取	79	22		3	-	3	-
島根	84	122		11	-	6	-
岡山	594	52		19	2	7	-
広島	886	246		16	-	2	-
山口	418	207		16	4	2	-
四国管区	1,029	709		65	5	36	3
徳島	220	93		13	1	6	-
香川	183	245		12	-	9	-
愛媛	367	281		22	1	11	1
高知	259	90		18	3	10	2
九州管区	4,256	1,223		138	8	41	3
福岡	2,277	528		41	1	9	-
佐賀	367	198		12	-	3	-
長崎	103	52		5	-	3	-
熊本	311	79		25	2	9	-
大分	241	153		16	1	6	1
宮崎	168	84		5	-	2	-
鹿児島	247	86		8	-	-	-
沖縄	542	43		26	4	9	2

5　年次別　府県別　窃盗　手口別　認知・検挙件数及び検挙人員

C-a-(3) 居空き

年次及び都道府県	認知件数	検挙件数	検挙率	検挙人員 総数	うち）女	うち）少年	うち）女
			%				
1993 平成 5年	7,899	5,998	75.9	875	146	255	31
1994 6	8,016	6,272	78.2	781	123	228	31
1995 7	7,336	6,054	82.5	815	131	204	27
1996 8	6,847	5,455	79.7	755	125	173	17
1997 9	6,701	4,930	73.6	766	116	189	17
1998 10	7,499	4,977	66.4	790	125	188	18
1999 11	7,050	4,347	61.7	753	131	177	17
2000 12	7,812	2,758	35.3	674	80	124	10
2001 13	8,403	2,198	26.2	670	99	102	7
2002 14年	8,976	2,305	25.7	688	102	137	10
北海道	217	43		27	3	5	-
札幌	142	20		14	2	2	-
函館	16	6		2	1	-	-
旭川	27	11		8	-	2	-
釧路	23	2		-	-	-	-
北見	9	4		3	-	1	-
東北管区	407	116		49	5	15	-
青森	32	10		7	1	2	-
岩手	23	6		4	1	-	-
宮城	131	28		10	-	3	-
秋田	33	11		7	1	4	-
山形	37	22		10	1	5	-
福島	151	39		11	1	1	-
東京	638	299		65	12	10	2
関東管区	2,787	614		144	12	36	1
茨城	341	44		7	-	1	-
栃木	113	17		4	-	-	-
群馬	176	45		6	2	3	-
埼玉	651	93		25	-	2	-
千葉	504	145		41	5	10	-
神奈川	554	148		15	1	3	1
新潟	84	27		11	2	3	-
山梨	52	14		7	-	6	-
長野	74	27		8	-	3	-
静岡	238	54		20	2	5	-
中部管区	1,247	327		57	6	8	-
富山	36	8		6	-	-	-
石川	60	8		2	-	-	-
福井	54	14		4	-	2	-
岐阜	231	17		9	3	2	-
愛知	749	257		24	1	2	-
三重	117	23		12	2	2	-
近畿管区	1,471	397		190	43	28	5
滋賀	93	49		9	2	4	2
京都	196	63		19	5	4	1
大阪	628	131		102	25	8	1
兵庫	356	93		31	7	7	1
奈良	98	34		14	1	2	-
和歌山	100	27		15	3	3	-
中国管区	346	99		38	4	10	-
鳥取	30	14		8	1	3	-
島根	13	2		3	-	-	-
岡山	61	16		10	-	2	-
広島	152	31		9	1	3	-
山口	90	36		8	2	2	-
四国管区	244	145		35	6	7	-
徳島	39	9		6	-	4	-
香川	55	30		5	-	1	-
愛媛	113	81		11	2	-	-
高知	37	25		13	4	2	-
九州管区	1,619	265		83	11	18	2
福岡	700	110		22	1	5	1
佐賀	36	17		3	-	-	-
長崎	64	18		7	-	2	-
熊本	150	29		7	-	1	-
大分	69	29		10	2	1	-
宮崎	102	13		6	1	2	-
鹿児島	93	21		10	3	3	1
沖縄	405	28		18	4	4	-

5　年次別　府県別　窃盗　手口別　認知・検挙件数及び検挙人員

C-a-(4) 旅館荒し

年次及び都道府県	認知件数	検挙件数	検挙率	検挙人員 総数	うち）女	うち）少年	うち）女
			%				
1993 平成 5年	1,269	916	72.2	286	66	73	29
1994 6	1,241	1,039	83.7	289	64	71	20
1995 7	1,200	980	81.7	278	58	64	15
1996 8	1,234	1,060	85.9	277	63	59	20
1997 9	1,143	852	74.5	314	69	57	20
1998 10	1,061	733	69.1	224	42	57	11
1999 11	1,024	668	65.2	227	50	40	10
2000 12	857	559	65.2	178	37	25	5
2001 13	794	356	44.8	150	40	18	4
2002 14年	745	299	40.1	150	26	33	5
北海道	38	23		15	3	3	-
札幌	18	7		5	2	-	-
函館	2	2		5	-	3	-
旭川	8	7		2	1	-	-
釧路	8	6		2	-	-	-
北見	2	1		1	-	-	-
東北管区	62	31		18	2	6	2
青森	2	1		2	-	2	-
岩手	6	4		2	-	1	-
宮城	23	12		6	-	-	-
秋田	8	3		2	-	-	-
山形	2	4		3	-	-	-
福島	21	7		3	2	3	2
東京	23	13		8	1	1	-
関東管区	219	66		33	3	5	-
茨城	24	10		6	-	2	-
栃木	18	4		2	-	1	-
群馬	22	8		2	-	-	-
埼玉	9	2		2	-	-	-
千葉	39	5		1	1	-	-
神奈川	9	6		4	-	-	-
新潟	14	4		-	-	-	-
山梨	13	9		4	-	-	-
長野	22	6		5	-	2	-
静岡	49	12		7	2	-	-
中部管区	96	42		9	2	1	1
富山	11	-		-	-	-	-
石川	32	3		-	-	-	-
福井	23	20		3	2	1	1
岐阜	14	8		2	-	-	-
愛知	9	7		2	-	-	-
三重	7	4		2	-	-	-
近畿管区	58	33		22	7	-	-
滋賀	2	-		-	-	-	-
京都	10	6		4	1	-	-
大阪	29	21		15	5	-	-
兵庫	9	2		2	-	-	-
奈良	2	2		1	1	-	-
和歌山	6	2		-	-	-	-
中国管区	32	11		10	2	3	-
鳥取	7	6		6	1	3	-
島根	8	-		-	-	-	-
岡山	1	-		-	-	-	-
広島	7	2		1	-	-	-
山口	9	3		3	1	-	-
四国管区	34	17		10	3	5	2
徳島	5	-		-	-	-	-
香川	9	5		4	2	3	1
愛媛	14	11		5	1	2	1
高知	6	1		1	-	-	-
九州管区	183	63		25	3	9	-
福岡	35	4		4	-	-	-
佐賀	9	1		-	-	-	-
長崎	15	8		-	-	-	-
熊本	13	4		2	-	2	-
大分	18	7		5	-	-	-
宮崎	15	5		1	-	-	-
鹿児島	35	28		6	-	3	-
沖縄	43	6		7	3	4	-

5　年次別　府県別　窃盗　手口別　認知・検挙件数及び検挙人員

C-a-(5) 金庫破り

年次及び都道府県	認知件数	検挙件数	検挙率	検挙人員 総数	うち）女	うち）少年	うち）女
			%				
1993 平成 5年	4,709	46.3	2,181	337	16	66	5
1994 6	4,655	43.4	2,021	307	11	52	4
1995 7	4,996	43.4	2,167	315	16	64	3
1996 8	5,474	46.1	2,523	335	13	60	5
1997 9	5,885	50.0	2,945	420	22	72	9
1998 10	6,197	50.3	3,120	369	14	45	-
1999 11	7,923	31.5	2,494	376	15	49	2
2000 12	11,942	24.1	2,881	472	17	77	4
2001 13	10,643	29.6	3,154	577	17	83	4
2002 14年	10,345	31.0	3,212	615	24	137	3
北海道	366		92	20	1	-	-
札幌	244		60	13	1	-	-
函館	31		5	2	-	-	-
旭川	42		22	2	-	-	-
釧路	29		4	2	-	-	-
北見	20		1	1	-	-	-
東北管区	580		209	36	3	9	-
青森	49		12	6	1	-	-
岩手	70		53	3	-	-	-
宮城	234		70	18	1	8	-
秋田	35		11	2	-	1	-
山形	43		39	4	1	-	-
福島	149		24	3	-	-	-
東京	1,155		504	80	2	2	-
関東管区	2,942		872	146	7	13	1
茨城	300		99	13	1	-	-
栃木	159		53	11	1	3	-
群馬	177		62	15	-	-	-
埼玉	765		132	28	1	4	1
千葉	620		82	17	2	-	-
神奈川	180		74	17	1	2	-
新潟	212		94	11	-	2	-
山梨	99		18	9	-	1	-
長野	161		110	10	1	-	-
静岡	269		148	15	-	1	-
中部管区	1,569		316	42	-	6	-
富山	60		13	4	-	-	-
石川	91		21	10	-	-	-
福井	60		36	2	-	1	-
岐阜	147		63	8	-	1	-
愛知	999		170	15	-	4	-
三重	212		13	3	-	-	-
近畿管区	1,763		346	103	1	35	-
滋賀	97		44	6	-	2	-
京都	190		77	15	-	6	-
大阪	808		56	29	-	6	-
兵庫	481		92	33	-	20	-
奈良	102		56	9	1	1	-
和歌山	85		21	11	-	-	-
中国管区	699		376	73	1	30	-
鳥取	31		14	1	-	1	-
島根	28		29	7	-	3	-
岡山	204		83	12	1	4	-
広島	339		199	43	-	21	-
山口	97		51	10	-	1	-
四国管区	240		168	31	2	15	-
徳島	44		11	5	2	-	-
香川	75		55	20	-	13	-
愛媛	70		31	2	-	1	-
高知	51		71	4	-	1	-
九州管区	1,031		329	84	7	27	2
福岡	580		149	35	2	16	1
佐賀	51		4	4	1	2	-
長崎	65		65	8	-	2	-
熊本	103		26	4	1	-	-
大分	53		9	6	1	-	-
宮崎	46		16	3	-	-	-
鹿児島	83		23	4	-	-	-
沖縄	50		37	20	2	7	1

5　年次別　府県別　窃盗　手口別　認知・検挙件数及び検挙人員

C-a-(6) 官公署荒し

年次及び都道府県	認知件数	検挙件数	検挙率	検挙人員 総数	うち）女	うち）少年	うち）女
			%				
1993 平成 5年	876	659	75.2	156	4	71	1
1994 6	1,142	774	67.8	168	6	81	2
1995 7	1,067	827	77.5	160	9	50	3
1996 8	869	632	72.7	138	8	69	4
1997 9	829	606	73.1	153	4	63	3
1998 10	987	537	54.4	137	4	51	2
1999 11	881	633	71.9	146	8	56	6
2000 12	818	331	40.5	115	9	39	2
2001 13	1,054	350	33.2	158	8	71	5
2002 14年	1,142	404	35.4	131	13	52	4
北海道	31	7		7	-	3	-
札幌	14	2		4	-	3	-
函館	8	1		1	-	-	-
旭川	2	1		-	-	-	-
釧路	4	1		-	-	-	-
北見	3	2		2	-	-	-
東北管区	75	42		8	1	1	-
青森	12	8		1	-	-	-
岩手	6	7		-	-	-	-
宮城	13	5		-	-	-	-
秋田	6	1		-	-	-	-
山形	8	7		4	1	-	-
福島	30	14		3	-	1	-
東京	41	21		7	-	1	-
関東管区	306	136		28	3	14	2
茨城	85	41		2	-	-	-
栃木	11	6		-	-	-	-
群馬	43	37		5	-	2	-
埼玉	51	14		4	1	-	-
千葉	26	3		1	-	-	-
神奈川	10	8		4	-	2	-
新潟	12	7		1	-	-	-
山梨	10	6		-	-	-	-
長野	26	4		6	2	5	2
静岡	32	10		5	-	5	-
中部管区	210	28		6	-	2	-
富山	11	3		-	-	-	-
石川	11	1		-	-	-	-
福井	7	8		2	-	1	-
岐阜	47	6		-	-	-	-
愛知	118	8		2	-	1	-
三重	16	2		2	-	-	-
近畿管区	136	44		22	3	4	-
滋賀	8	1		-	-	-	-
京都	14	7		5	1	2	-
大阪	45	9		5	1	-	-
兵庫	38	16		9	1	1	-
奈良	16	6		2	-	1	-
和歌山	15	5		1	-	-	-
中国管区	61	24		11	1	4	-
鳥取	10	5		3	-	1	-
島根	8	6		3	1	2	-
岡山	11	8		3	-	1	-
広島	21	-		-	-	-	-
山口	11	5		2	-	-	-
四国管区	31	17		16	2	13	2
徳島	6	2		3	-	3	-
香川	7	7		2	-	1	-
愛媛	15	6		10	2	8	2
高知	3	2		1	-	1	-
九州管区	251	85		26	3	10	-
福岡	75	10		8	2	-	-
佐賀	17	3		-	-	-	-
長崎	13	10		2	1	-	-
熊本	31	9		1	-	-	-
大分	36	30		4	-	3	-
宮崎	13	7		-	-	-	-
鹿児島	13	5		2	-	1	-
沖縄	53	11		9	-	6	-

5　年次別　府県別　窃盗　手口別　認知・検挙件数及び検挙人員

C-a-(7) 学校荒し

年次及び都道府県	認知件数	検挙件数	検挙率	検挙人員 総数	うち）女	うち）少年	うち）女
			%				
1993 平成 5年	7,133	68.6	4,891	1,449	91	1,032	68
1994 6	7,050	79.2	5,587	1,261	72	807	53
1995 7	5,743	75.9	4,359	1,120	61	708	44
1996 8	5,872	75.2	4,416	1,240	73	871	55
1997 9	6,354	69.8	4,438	1,352	100	917	75
1998 10	5,992	73.5	4,402	1,163	82	734	60
1999 11	6,061	58.1	3,522	1,134	59	754	44
2000 12	6,099	43.3	2,642	1,012	58	686	46
2001 13	5,987	42.8	2,564	1,067	72	747	57
2002 14年	6,365	30.6	1,949	1,001	85	714	72
北海道	190		79	45	5	28	3
札幌	106		44	35	2	21	-
函館	14		1	1	-	1	-
旭川	33		30	4	-	2	-
釧路	13		1	1	1	1	1
北見	24		3	4	2	3	2
東北管区	304		174	57	5	43	3
青森	38		22	13	2	11	1
岩手	30		45	10	1	7	1
宮城	97		34	5	2	2	1
秋田	29		25	9	-	7	-
山形	33		17	11	-	10	-
福島	77		31	9	-	6	-
東京	332		219	52	-	19	-
関東管区	2,029		659	311	24	214	20
茨城	194		34	22	1	11	-
栃木	99		28	12	2	10	1
群馬	119		70	8	-	4	-
埼玉	313		53	36	5	23	4
千葉	431		81	36	5	22	5
神奈川	347		66	53	-	31	-
新潟	100		140	49	5	40	5
山梨	41		11	6	-	4	-
長野	178		95	44	3	37	3
静岡	207		81	45	3	32	2
中部管区	937		194	102	4	69	3
富山	36		22	17	1	13	-
石川	46		13	8	1	7	1
福井	50		34	12	-	10	-
岐阜	161		28	14	2	11	2
愛知	470		81	32	-	14	-
三重	174		16	19	-	14	-
近畿管区	833		177	154	19	112	17
滋賀	113		20	11	-	9	-
京都	69		18	12	-	7	-
大阪	219		38	67	11	51	9
兵庫	324		67	46	7	30	7
奈良	51		20	11	1	9	1
和歌山	57		14	7	-	6	-
中国管区	398		118	83	10	69	10
鳥取	31		14	8	4	8	4
島根	31		9	9	-	9	-
岡山	74		15	13	-	11	-
広島	187		33	30	6	26	6
山口	75		47	23	-	15	-
四国管区	291		100	64	5	49	4
徳島	50		13	9	-	7	-
香川	46		11	3	2	2	2
愛媛	63		31	26	2	24	1
高知	132		45	26	1	16	1
九州管区	1,051		229	133	13	111	12
福岡	369		75	15	2	10	2
佐賀	38		8	4	-	2	-
長崎	74		15	4	1	4	1
熊本	89		33	14	1	11	1
大分	63		17	13	1	11	-
宮崎	77		17	8	4	6	4
鹿児島	112		33	28	-	22	-
沖縄	229		31	47	4	45	4

5　年次別　府県別　窃盗　手口別　認知・検挙件数及び検挙人員

C-a-(8) 病院荒し

年次及び都道府県	認知件数	検挙件数	検挙率	検挙人員 総数	うち）女	うち）少年	うち）女
			%				
1993 平成 5年	5,001	3,048	60.9	266	86	45	12
1994 6	5,034	3,635	72.2	294	71	50	10
1995 7	4,760	3,538	74.3	276	97	39	12
1996 8	4,210	2,844	67.6	246	72	27	6
1997 9	4,611	2,732	59.2	237	73	29	6
1998 10	5,142	3,129	60.9	291	73	29	3
1999 11	5,830	2,506	43.0	261	69	25	2
2000 12	5,924	2,101	35.5	261	64	18	4
2001 13	5,940	2,119	35.7	260	73	24	6
2002 14年	6,555	1,884	28.7	244	71	17	3
北海道	244	65		18	5	1	1
札幌	196	28		11	5	1	1
函館	-	-		-	-	-	-
旭川	26	15		2	-	-	-
釧路	20	22		5	-	-	-
北見	2	-		-	-	-	-
東北管区	262	42		9	2	-	-
青森	25	1		1	1	-	-
岩手	13	1		-	-	-	-
宮城	100	24		3	1	-	-
秋田	17	-		-	-	-	-
山形	26	9		3	-	-	-
福島	81	7		2	-	-	-
東京	487	296		25	5	3	-
関東管区	1,761	297		47	16	1	1
茨城	114	16		2	2	-	-
栃木	87	12		3	-	-	-
群馬	97	13		3	2	1	1
埼玉	391	17		2	-	-	-
千葉	419	59		8	1	-	-
神奈川	324	49		12	3	-	-
新潟	76	50		5	3	-	-
山梨	42	3		1	-	-	-
長野	76	12		4	3	-	-
静岡	135	66		7	2	-	-
中部管区	558	161		21	2	1	-
富山	30	8		2	-	-	-
石川	76	34		2	-	-	-
福井	26	4		2	1	-	-
岐阜	132	72		8	1	1	-
愛知	235	29		4	-	-	-
三重	59	14		3	-	-	-
近畿管区	1,471	322		55	17	6	1
滋賀	103	26		2	1	-	-
京都	104	57		6	2	1	-
大阪	645	95		25	10	1	-
兵庫	416	79		8	2	2	1
奈良	85	30		6	1	-	-
和歌山	118	35		8	1	2	-
中国管区	447	168		15	6	1	-
鳥取	27	5		2	1	-	-
島根	29	4		1	-	-	-
岡山	59	56		5	2	-	-
広島	232	12		3	1	-	-
山口	100	91		4	2	1	-
四国管区	199	47		9	3	3	-
徳島	31	2		-	-	-	-
香川	75	12		1	1	-	-
愛媛	54	13		7	2	3	-
高知	39	20		1	-	-	-
九州管区	1,126	486		45	15	1	-
福岡	626	292		19	7	1	-
佐賀	30	4		4	2	-	-
長崎	75	5		2	1	-	-
熊本	96	132		5	1	-	-
大分	41	13		1	1	-	-
宮崎	75	10		3	1	-	-
鹿児島	96	15		5	2	-	-
沖縄	87	15		6	-	-	-

5　年次別　府県別　窃盗　手口別　認知・検挙件数及び検挙人員

C-a-(9) 給油所荒し

年次及び都道府県	認知件数	検挙件数	検挙率	検挙人員 総数	うち）女	うち）少年	うち）女
			%				
1993 平成 5年	3,259	2,185	67.0	199	8	66	4
1994 6	2,427	1,611	66.4	170	6	73	1
1995 7	2,556	2,056	80.4	173	8	59	2
1996 8	2,316	1,640	70.8	140	2	44	-
1997 9	2,404	1,650	68.6	155	5	53	2
1998 10	2,472	1,492	60.4	107	5	27	1
1999 11	2,675	1,422	53.2	137	7	54	1
2000 12	3,021	1,403	46.4	143	6	43	4
2001 13	2,888	941	32.6	90	2	28	1
2002 14年	3,488	787	22.6	101	2	29	-
北海道	128	13		7	-	1	-
札幌	51	5		2	-	1	-
函館	5	1		1	-	-	-
旭川	23	6		3	-	-	-
釧路	39	-		-	-	-	-
北見	10	1		1	-	-	-
東北管区	141	57		11	-	3	-
青森	11	5		4	-	2	-
岩手	12	2		-	-	-	-
宮城	46	15		1	-	-	-
秋田	28	12		-	-	-	-
山形	9	-		-	-	-	-
福島	35	23		6	-	1	-
東京	78	34		7	1	-	-
関東管区	1,416	188		27	-	11	-
茨城	301	44		2	-	1	-
栃木	140	21		1	-	-	-
群馬	88	12		-	-	-	-
埼玉	200	19		3	-	-	-
千葉	212	21		9	-	7	-
神奈川	227	14		4	-	-	-
新潟	65	4		2	-	-	-
山梨	20	1		-	-	-	-
長野	84	48		2	-	-	-
静岡	79	4		4	-	3	-
中部管区	539	136		11	-	2	-
富山	15	5		3	-	1	-
石川	28	15		-	-	-	-
福井	13	3		-	-	-	-
岐阜	92	15		5	-	1	-
愛知	350	93		2	-	-	-
三重	41	5		1	-	-	-
近畿管区	378	84		12	1	2	-
滋賀	59	41		4	1	-	-
京都	57	10		4	-	2	-
大阪	138	20		3	-	-	-
兵庫	101	11		1	-	-	-
奈良	13	1		-	-	-	-
和歌山	10	1		-	-	-	-
中国管区	178	122		13	-	8	-
鳥取	6	-		-	-	-	-
島根	7	3		1	-	-	-
岡山	48	16		2	-	-	-
広島	59	82		6	-	6	-
山口	58	21		4	-	2	-
四国管区	111	47		5	-	1	-
徳島	26	2		1	-	-	-
香川	29	12		1	-	-	-
愛媛	46	29		3	-	1	-
高知	10	4		-	-	-	-
九州管区	519	106		8	-	1	-
福岡	312	37		1	-	-	-
佐賀	28	-		-	-	-	-
長崎	17	57		-	-	-	-
熊本	32	8		5	-	1	-
大分	60	2		1	-	-	-
宮崎	24	-		-	-	-	-
鹿児島	38	1		-	-	-	-
沖縄	8	1		1	-	-	-

5　年次別　府県別　窃盗　手口別　認知・検挙件数及び検挙人員

C-a-(10) 事務所荒し

年次及び都道府県	認知件数	検挙件数	検挙率	検挙人員 総数	うち）女	うち）少年	うち）女
			%				
1993 平成 5年	40,287	27,913	69.3	2,459	111	641	35
1994 6	39,694	28,801	72.6	2,368	93	519	18
1995 7	37,603	26,451	70.3	2,090	99	505	32
1996 8	36,926	27,150	73.5	2,073	99	430	22
1997 9	35,921	26,413	73.5	1,956	92	390	16
1998 10	38,668	27,771	71.8	1,865	92	312	26
1999 11	43,781	24,222	55.3	1,968	101	344	15
2000 12	54,483	17,670	32.4	1,718	95	300	11
2001 13	51,333	15,235	29.7	1,774	82	312	23
2002 14年	49,411	16,897	34.2	1,648	64	250	18
北海道	2,078	573		85	3	19	2
札幌	1,329	292		43	1	6	-
函館	208	56		5	-	-	-
旭川	292	151		14	-	5	-
釧路	188	67		20	2	8	2
北見	61	7		3	-	-	-
東北管区	2,676	1,202		139	4	25	2
青森	193	75		17	-	5	-
岩手	247	150		18	-	-	-
宮城	1,103	350		42	3	7	1
秋田	205	85		12	-	2	-
山形	191	164		20	-	-	-
福島	737	378		30	1	11	1
東京	4,399	2,708		192	8	12	2
関東管区	15,261	4,797		399	16	64	6
茨城	1,463	339		19	-	4	-
栃木	945	282		33	2	-	-
群馬	951	421		28	1	5	-
埼玉	3,244	595		56	2	5	1
千葉	2,410	840		62	8	14	3
神奈川	3,255	732		95	2	16	1
新潟	641	310		28	-	2	-
山梨	428	66		17	1	6	1
長野	594	194		20	-	4	-
静岡	1,330	1,018		41	-	8	-
中部管区	6,544	2,387		117	8	11	2
富山	311	138		9	2	2	1
石川	350	146		11	-	1	-
福井	267	82		12	-	2	-
岐阜	911	418		20	-	2	-
愛知	3,976	1,498		52	5	2	1
三重	729	105		13	1	2	-
近畿管区	9,236	2,113		325	16	35	2
滋賀	442	220		24	-	2	-
京都	707	352		32	1	8	-
大阪	4,770	499		171	11	19	1
兵庫	2,517	677		72	2	3	1
奈良	437	250		13	1	1	-
和歌山	363	115		13	1	2	-
中国管区	2,965	1,470		111	1	16	-
鳥取	81	55		7	-	-	-
島根	120	86		9	-	2	-
岡山	937	560		28	-	2	-
広島	1,312	492		43	1	10	-
山口	515	277		24	-	2	-
四国管区	954	589		53	-	14	-
徳島	140	55		4	-	-	-
香川	287	194		19	-	5	-
愛媛	361	223		21	-	7	-
高知	166	117		9	-	2	-
九州管区	5,298	1,058		227	8	54	2
福岡	2,958	435		93	2	19	-
佐賀	214	44		7	1	1	-
長崎	221	74		13	-	-	-
熊本	386	77		23	-	4	-
大分	279	73		24	-	-	-
宮崎	389	74		16	-	7	-
鹿児島	315	163		15	1	4	-
沖縄	536	118		36	4	19	2

5　年次別　府県別　窃盗　手口別　認知・検挙件数及び検挙人員

C-a-(11) 出店荒し

年次及び都道府県	認知件数	検挙件数	検挙率	検挙人員 総数	うち）女	うち）少年	うち）女
			%				
1993 平成 5年	41,528	28,714	69.1	3,060	203	1,449	103
1994 6	39,648	29,593	74.6	3,078	191	1,290	56
1995 7	40,138	31,473	78.4	2,944	173	1,265	53
1996 8	35,716	27,609	77.3	2,705	164	1,093	59
1997 9	33,875	26,568	78.4	2,715	173	1,054	44
1998 10	36,728	25,308	68.9	2,612	164	855	43
1999 11	41,714	24,262	58.2	2,400	123	796	39
2000 12	41,613	16,677	40.1	2,085	114	666	37
2001 13	43,678	13,068	29.9	2,211	116	773	35
2002 14年	48,719	14,700	30.2	2,213	102	839	33
北海道	1,984	449		138	13	53	5
札幌	1,175	239		91	9	33	3
函館	178	38		14	3	9	2
旭川	311	131		9	-	4	-
釧路	147	33		16	-	7	-
北見	173	8		8	1	-	-
東北管区	2,338	952		214	11	104	5
青森	204	69		28	2	21	2
岩手	258	163		30	1	10	-
宮城	801	291		72	6	30	3
秋田	198	105		27	1	15	-
山形	174	34		9	-	5	-
福島	703	290		48	1	23	-
東京	4,227	1,725		187	6	24	-
関東管区	15,017	3,754		523	22	196	7
茨城	1,753	439		44	3	21	1
栃木	896	185		34	1	18	-
群馬	1,059	384		40	3	11	-
埼玉	2,764	421		101	7	47	5
千葉	2,672	817		57	2	15	-
神奈川	3,363	618		98	3	23	1
新潟	395	125		27	1	10	-
山梨	367	68		14	-	8	-
長野	584	86		48	-	18	-
静岡	1,164	611		60	2	25	-
中部管区	6,673	1,678		204	9	94	3
富山	184	70		16	2	7	1
石川	276	44		17	2	5	-
福井	189	53		14	2	5	-
岐阜	1,015	346		34	-	21	-
愛知	4,356	1,102		89	3	36	2
三重	653	63		34	-	20	-
近畿管区	8,780	2,299		409	22	107	5
滋賀	314	141		16	1	4	-
京都	723	361		40	1	7	-
大阪	4,195	655		208	12	61	2
兵庫	2,765	810		94	6	28	3
奈良	397	217		37	2	6	-
和歌山	386	115		14	-	1	-
中国管区	2,464	1,101		149	8	75	4
鳥取	79	32		8	-	4	-
島根	95	148		15	3	10	3
岡山	665	180		49	2	28	-
広島	1,145	462		34	1	17	-
山口	480	279		43	2	16	1
四国管区	948	525		94	3	49	1
徳島	148	69		8	-	7	-
香川	289	161		29	-	21	-
愛媛	312	173		37	2	13	1
高知	199	122		20	1	8	-
九州管区	6,288	2,217		295	8	137	3
福岡	3,451	666		98	1	43	1
佐賀	372	317		16	1	3	-
長崎	247	298		26	1	8	-
熊本	360	101		17	1	8	1
大分	295	71		20	1	10	-
宮崎	426	154		20	-	7	-
鹿児島	298	421		51	1	30	1
沖縄	839	189		47	2	28	-

5　年次別　府県別　窃盗　手口別　認知・検挙件数及び検挙人員

C-a-(12) 工場荒し

年次及び都道府県	認知件数	検挙件数	検挙率	検挙人員 総数	うち）女	うち）少年	うち）女
			%				
1993 平成 5年	2,423	2,022	83.5	770	41	490	32
1994 6	2,037	1,887	92.6	636	44	368	31
1995 7	1,667	1,527	91.6	423	22	202	15
1996 8	1,482	1,300	87.7	379	20	194	15
1997 9	1,423	1,082	76.0	293	7	150	4
1998 10	1,542	1,095	71.0	299	9	133	7
1999 11	1,368	838	61.3	302	8	123	5
2000 12	1,499	554	37.0	255	9	82	7
2001 13	1,569	435	27.7	198	7	49	1
2002 14年	1,631	441	27.0	192	5	53	4
北海道	98	17		6	-	-	-
札幌	68	9		1	-	-	-
函館	4	-		-	-	-	-
旭川	7	4		1	-	-	-
釧路	16	4		4	-	-	-
北見	3	-		-	-	-	-
東北管区	94	37		14	-	5	-
青森	6	2		-	-	-	-
岩手	11	1		-	-	-	-
宮城	28	12		2	-	-	-
秋田	9	4		2	-	-	-
山形	6	4		-	-	-	-
福島	34	14		10	-	5	-
東京	54	13		2	-	-	-
関東管区	541	125		44	1	12	1
茨城	43	9		1	-	-	-
栃木	35	5		4	-	1	-
群馬	40	7		2	-	1	-
埼玉	138	21		5	-	-	-
千葉	92	21		4	-	-	-
神奈川	102	22		9	-	-	-
新潟	20	11		9	-	7	-
山梨	8	-		-	-	-	-
長野	10	2		1	-	-	-
静岡	53	27		9	1	3	1
中部管区	238	74		24	2	5	1
富山	10	11		4	-	2	-
石川	11	4		-	-	-	-
福井	10	4		1	-	-	-
岐阜	36	15		5	1	2	1
愛知	134	36		12	1	1	-
三重	37	4		2	-	-	-
近畿管区	288	89		50	-	6	-
滋賀	24	10		7	-	-	-
京都	43	28		6	-	-	-
大阪	110	17		26	-	5	-
兵庫	77	24		8	-	1	-
奈良	20	5		-	-	-	-
和歌山	14	5		3	-	-	-
中国管区	80	22		14	-	4	-
鳥取	3	-		2	-	2	-
島根	2	-		-	-	-	-
岡山	14	10		3	-	-	-
広島	50	8		8	-	2	-
山口	11	4		1	-	-	-
四国管区	49	19		9	-	6	-
徳島	7	2		1	-	-	-
香川	10	2		5	-	5	-
愛媛	23	13		2	-	1	-
高知	9	2		1	-	-	-
九州管区	189	45		29	2	15	2
福岡	77	9		3	-	-	-
佐賀	15	8		5	-	4	-
長崎	15	5		3	-	3	-
熊本	16	7		4	-	3	-
大分	4	-		-	-	-	-
宮崎	19	5		5	2	4	2
鹿児島	17	4		3	-	-	-
沖縄	26	7		6	-	1	-

5　年次別　府県別　窃盗　手口別　認知・検挙件数及び検挙人員

C-a-(13) 更衣室荒し

年次及び都道府県	認知件数	検挙件数	検挙率	検挙人員 総数	うち）女	うち）少年	うち）女
			%				
1993 平成 5年	4,210	2,911	69.1	540	167	171	49
1994 6	4,241	3,128	73.8	475	153	123	38
1995 7	3,855	3,047	79.0	511	153	151	39
1996 8	4,117	3,045	74.0	552	174	167	35
1997 9	3,744	2,566	68.5	530	153	163	49
1998 10	3,843	2,534	65.9	529	174	133	57
1999 11	3,977	2,286	57.5	565	147	134	36
2000 12	4,125	1,518	36.8	488	144	137	38
2001 13	4,367	1,227	28.1	466	143	123	36
2002 14年	4,625	985	21.3	464	121	133	31
北海道	219	36		19	6	1	-
札幌	176	23		15	5	1	-
函館	10	1		1	-	-	-
旭川	13	6		2	1	-	-
釧路	15	6		1	-	-	-
北見	5	-		-	-	-	-
東北管区	391	78		55	14	24	4
青森	17	6		4	3	-	-
岩手	37	12		20	5	16	1
宮城	165	28		15	1	-	-
秋田	26	5		3	-	-	-
山形	35	6		2	1	1	-
福島	111	21		11	4	7	3
東京	238	108		56	17	7	5
関東管区	1,455	232		115	29	30	8
茨城	88	7		3	1	-	-
栃木	97	13		11	1	1	-
群馬	68	11		4	1	1	-
埼玉	233	25		14	3	3	1
千葉	409	68		31	9	9	1
神奈川	207	31		26	6	6	3
新潟	121	30		9	5	3	1
山梨	36	4		2	1	1	1
長野	99	33		9	-	5	-
静岡	97	10		6	2	1	1
中部管区	372	58		27	6	9	2
富山	32	6		3	1	1	1
石川	58	11		6	1	3	-
福井	21	1		-	-	-	-
岐阜	93	9		3	-	1	-
愛知	140	27		12	3	2	1
三重	28	4		3	1	2	-
近畿管区	599	159		99	27	26	5
滋賀	108	25		14	3	5	-
京都	74	11		4	1	-	-
大阪	184	69		54	16	13	4
兵庫	164	43		22	5	6	-
奈良	32	6		3	-	1	-
和歌山	37	5		2	2	1	1
中国管区	328	136		31	8	18	2
鳥取	46	27		10	1	8	-
島根	47	8		7	-	6	-
岡山	23	18		2	-	-	-
広島	156	14		9	5	3	1
山口	56	69		3	2	1	1
四国管区	192	70		18	8	1	1
徳島	42	3		1	1	-	-
香川	80	12		3	1	-	-
愛媛	50	34		6	2	1	1
高知	20	21		8	4	-	-
九州管区	831	108		44	6	17	4
福岡	379	16		5	-	1	-
佐賀	43	2		-	-	-	-
長崎	91	30		5	-	-	-
熊本	84	17		10	-	4	-
大分	50	21		7	3	4	3
宮崎	63	-		-	-	-	-
鹿児島	48	10		10	3	5	1
沖縄	73	12		7	-	3	-

5　年次別　府県別　窃盗　手口別　認知・検挙件数及び検挙人員

C-a-(14) 倉庫荒し

年次及び都道府県	認知件数	検挙件数	検挙率	検挙人員 総数	うち）女	うち）少年	うち）女
			%				
1993 平成 5年	5,917	5,114	86.4	1,653	90	785	58
1994 6	5,484	4,869	88.8	1,532	76	717	40
1995 7	4,772	4,240	88.9	1,242	59	503	26
1996 8	4,658	4,080	87.6	1,303	97	546	57
1997 9	4,516	3,851	85.3	1,285	69	492	36
1998 10	4,681	3,635	77.7	1,346	66	494	30
1999 11	4,569	3,419	74.8	1,241	76	361	27
2000 12	4,643	2,264	48.8	975	44	298	16
2001 13	5,041	1,873	37.2	962	52	334	20
2002 14年	5,767	2,061	35.7	992	64	282	15
北海道	296	51		60	3	21	2
札幌	229	31		44	3	15	2
函館	9	3		2	-	1	-
旭川	20	6		7	-	5	-
釧路	28	9		5	-	-	-
北見	10	2		2	-	-	-
東北管区	387	179		66	2	25	2
青森	35	16		10	-	5	-
岩手	28	15		16	2	6	2
宮城	146	41		20	-	6	-
秋田	26	17		8	-	2	-
山形	26	9		3	-	2	-
福島	126	81		9	-	4	-
東京	157	124		54	2	8	-
関東管区	1,585	493		177	5	40	-
茨城	241	28		12	-	1	-
栃木	72	28		12	-	4	-
群馬	91	47		14	1	2	-
埼玉	206	61		18	-	5	-
千葉	576	222		43	1	6	-
神奈川	156	47		30	3	3	-
新潟	62	11		12	-	7	-
山梨	28	3		3	-	-	-
長野	67	19		7	-	2	-
静岡	86	27		26	-	10	-
中部管区	549	114		61	2	17	-
富山	36	7		3	-	1	-
石川	29	5		2	-	-	-
福井	29	8		3	-	-	-
岐阜	155	25		23	2	10	-
愛知	233	60		24	-	3	-
三重	67	9		6	-	3	-
近畿管区	1,173	516		310	29	80	5
滋賀	189	127		16	-	1	-
京都	169	84		19	-	6	-
大阪	368	158		177	23	35	2
兵庫	290	88		69	1	23	-
奈良	67	26		11	1	7	-
和歌山	90	33		18	4	8	3
中国管区	418	199		88	10	32	3
鳥取	32	18		15	1	4	-
島根	45	19		8	-	2	-
岡山	64	29		10	2	3	-
広島	170	78		26	2	10	-
山口	107	55		29	5	13	3
四国管区	310	167		67	2	28	-
徳島	45	11		20	1	9	-
香川	48	19		16	-	8	-
愛媛	158	99		18	1	5	-
高知	59	38		13	-	6	-
九州管区	892	218		109	9	31	3
福岡	342	61		23	2	7	2
佐賀	36	8		3	-	-	-
長崎	58	21		9	-	4	-
熊本	92	21		14	2	1	-
大分	56	25		25	3	10	1
宮崎	113	28		9	-	3	-
鹿児島	100	38		12	2	4	-
沖縄	95	16		14	-	2	-

5　年次別　府県別　窃盗　手口別　認知・検挙件数及び検挙人員

C-a-(15) 侵入盗その他

年次及び都道府県	認知件数	検挙件数	検挙率	検挙人員 総数	うち）女	うち）少年	うち）女
			%				
1993 平成 5年	7,136	5,583	78.2	733	37	277	14
1994 6	6,867	5,437	79.2	797	49	245	12
1995 7	6,631	5,506	83.0	682	32	184	4
1996 8	6,889	5,335	77.4	704	41	197	10
1997 9	7,191	5,752	80.0	761	41	211	16
1998 10	6,527	4,711	72.2	725	32	180	7
1999 11	6,686	4,339	64.9	722	37	191	13
2000 12	7,388	2,635	35.7	674	22	167	6
2001 13	8,521	2,382	28.0	655	31	130	10
2002 14年	10,165	2,819	27.7	704	40	195	19
北海道	701	97		53	4	15	2
札幌	447	38		26	1	7	-
函館	55	8		7	-	1	-
旭川	80	21		12	2	3	1
釧路	97	27		6	1	2	1
北見	22	3		2	-	2	-
東北管区	1,184	536		116	7	45	4
青森	273	138		49	3	24	2
岩手	107	82		18	1	-	-
宮城	260	84		11	-	3	-
秋田	63	51		8	1	3	-
山形	128	75		2	-	-	-
福島	353	106		28	2	15	2
東京	157	105		27	-	1	-
関東管区	3,982	918		213	10	63	6
茨城	715	123		17	-	5	-
栃木	417	52		18	1	5	-
群馬	265	75		26	1	10	-
埼玉	503	57		22	2	9	2
千葉	740	192		29	1	8	1
神奈川	281	51		22	1	2	-
新潟	247	55		16	-	5	-
山梨	248	142		12	-	2	-
長野	189	48		14	1	4	1
静岡	377	123		37	3	13	2
中部管区	1,217	213		42	2	6	2
富山	82	9		1	-	-	-
石川	67	26		2	-	-	-
福井	65	20		4	-	-	-
岐阜	167	14		6	2	2	2
愛知	645	102		23	-	4	-
三重	191	42		6	-	-	-
近畿管区	1,030	267		89	7	21	1
滋賀	258	94		13	3	1	-
京都	129	35		8	1	2	-
大阪	150	36		28	-	6	-
兵庫	298	45		21	-	7	-
奈良	95	21		4	1	2	1
和歌山	100	36		15	2	3	-
中国管区	592	281		50	1	11	-
鳥取	83	24		7	-	1	-
島根	77	25		6	-	2	-
岡山	169	102		10	-	1	-
広島	121	31		13	1	1	-
山口	142	99		14	-	6	-
四国管区	339	180		48	6	17	3
徳島	53	8		5	2	3	1
香川	81	40		9	1	1	-
愛媛	163	108		23	2	8	1
高知	42	24		11	1	5	1
九州管区	963	222		66	3	16	1
福岡	328	47		10	-	-	-
佐賀	58	17		4	-	3	-
長崎	75	31		8	-	2	-
熊本	108	17		4	-	-	-
大分	44	12		10	1	-	-
宮崎	117	32		5	1	1	1
鹿児島	97	46		14	-	9	-
沖縄	136	20		11	1	1	-

5　年次別　府県別　窃盗　手口別　認知・検挙件数及び検挙人員

C-b 乗り物盗

年次及び都道府県	認知件数	検挙件数	検挙率	検挙人員 総数	検挙人員 うち）女	検挙人員 うち）少年	検挙人員 うち）女
			%				
1993 平成 5年	712,451		17.4	124,309	62,626	5,379	42,962	4,008
1994 6	663,737		20.1	133,685	60,004	5,200	39,500	3,696
1995 7	664,508		20.6	136,893	54,042	4,928	36,749	3,547
1996 8	687,960		18.2	125,117	51,920	4,855	36,832	3,696
1997 9	696,370		18.3	127,704	50,401	5,163	37,331	4,258
1998 10	705,431		17.2	121,075	50,426	5,557	36,968	4,634
1999 11	694,375		15.6	108,657	48,672	5,429	34,801	4,453
2000 12	754,939		9.2	69,698	39,469	4,333	29,268	3,709
2001 13	827,593		7.9	65,435	39,813	4,606	29,822	4,010
2002 14年	775,435		7.5	57,928	39,589	5,003	29,040	4,353
北海道	27,958			1,054	1,008	84	814	75
札幌	19,056			607	615	42	513	40
函館	1,914			79	91	6	76	6
旭川	3,460			148	131	14	95	11
釧路	2,635			127	114	17	87	14
北見	893			93	57	5	43	4
東北管区	40,621			2,765	2,135	250	1,698	226
青森	5,715			317	243	30	193	27
岩手	4,968			272	230	19	182	15
宮城	14,910			589	513	50	411	45
秋田	2,978			242	233	26	179	23
山形	3,626			269	270	41	195	36
福島	8,424			1,076	646	84	538	80
東京	93,772			11,986	5,599	659	2,859	474
関東管区	217,529			14,697	9,451	1,192	7,116	1,078
茨城	13,974			1,506	493	38	388	34
栃木	8,274			502	373	62	292	57
群馬	6,972			870	424	57	285	47
埼玉	54,197			2,088	1,550	262	1,265	251
千葉	46,313			2,836	1,282	165	1,023	158
神奈川	52,843			3,908	2,820	313	2,008	272
新潟	8,811			646	464	74	379	69
山梨	3,499			237	222	24	179	24
長野	7,742			698	613	73	395	54
静岡	14,904			1,406	1,210	124	902	112
中部管区	77,145			5,816	4,070	570	3,015	512
富山	4,204			258	234	39	167	38
石川	3,800			355	340	69	258	64
福井	2,865			349	258	53	205	49
岐阜	10,339			561	549	51	437	49
愛知	47,541			3,779	2,178	321	1,518	277
三重	8,396			514	511	37	430	35
近畿管区	176,193			10,900	9,006	1,237	6,781	1,084
滋賀	9,390			594	391	50	305	49
京都	21,806			1,553	1,074	153	804	129
大阪	80,028			4,607	4,717	710	3,369	612
兵庫	49,683			2,426	1,913	212	1,556	190
奈良	8,831			880	510	47	413	43
和歌山	6,455			840	401	65	334	61
中国管区	41,464			3,104	2,366	277	1,884	239
鳥取	1,725			224	205	36	158	33
島根	2,244			239	210	39	168	35
岡山	15,065			934	587	60	452	44
広島	16,637			952	825	82	705	75
山口	5,793			755	539	60	401	52
四国管区	21,267			1,939	1,388	244	1,084	222
徳島	3,055			364	296	74	238	67
香川	4,769			373	292	37	234	32
愛媛	8,797			492	485	79	361	71
高知	4,646			710	315	54	251	52
九州管区	79,486			5,667	4,566	490	3,789	443
福岡	44,358			2,064	1,666	126	1,441	113
佐賀	2,981			536	345	40	280	35
長崎	2,626			447	351	36	285	34
熊本	8,309			840	725	122	593	110
大分	3,960			422	390	52	318	49
宮崎	6,202			292	250	33	214	31
鹿児島	5,456			614	426	60	336	55
沖縄	5,594			452	413	21	322	16

5　年次別　府県別　窃盗　手口別　認知・検挙件数及び検挙人員

C-b-(1) 自動車盗

年次及び都道府県	認知件数	検挙件数	検挙率	検挙人員 総数	うち）女	うち）少年	うち）女
			%				
1993 平成 5年	35,648	19,739	55.4	6,331	278	3,285	205
1994 6	34,725	19,717	56.8	5,896	243	2,834	173
1995 7	35,730	20,821	58.3	5,806	323	2,752	218
1996 8	33,722	19,264	57.1	5,380	222	2,257	136
1997 9	34,489	18,291	53.0	5,264	217	2,106	142
1998 10	35,884	18,210	50.7	5,495	233	2,091	140
1999 11	43,092	15,241	35.4	5,028	212	1,658	112
2000 12	56,205	11,415	20.3	4,590	143	1,531	76
2001 13	63,275	13,390	21.2	4,933	169	1,691	76
2002 14年	62,673	12,791	20.4	4,775	179	1,680	94
北海道	2,296	414		318	17	167	11
札幌	1,643	244		182	8	106	7
函館	110	31		32	2	19	2
旭川	217	54		46	2	19	-
釧路	211	47		34	2	12	-
北見	115	38		24	3	11	2
東北管区	1,406	593		373	19	165	12
青森	231	105		65	3	36	3
岩手	118	60		33	2	8	-
宮城	449	161		83	7	26	4
秋田	120	71		64	4	38	2
山形	97	52		35	-	12	-
福島	391	144		93	3	45	3
東京	2,333	859		232	5	35	-
関東管区	20,467	4,436		1,214	30	397	14
茨城	2,908	945		117	7	33	4
栃木	770	150		63	2	16	1
群馬	916	237		82	2	17	-
埼玉	4,381	528		167	4	47	1
千葉	5,275	1,339		242	6	70	1
神奈川	4,359	673		188	2	52	2
新潟	409	174		93	2	55	2
山梨	210	54		42	1	17	1
長野	463	141		92	3	48	1
静岡	776	195		128	1	42	1
中部管区	10,053	1,662		586	26	220	21
富山	198	54		44	2	17	2
石川	159	60		41	2	16	2
福井	202	96		59	8	32	6
岐阜	1,112	168		94	5	33	4
愛知	7,515	1,119		265	6	98	5
三重	867	165		83	3	24	2
近畿管区	17,524	2,849		972	27	260	8
滋賀	567	221		72	2	13	1
京都	1,577	665		128	3	28	-
大阪	10,558	1,080		458	17	124	4
兵庫	3,969	468		169	2	51	2
奈良	545	275		90	1	24	-
和歌山	308	140		55	2	20	1
中国管区	1,273	672		273	8	112	1
鳥取	80	55		25	1	11	-
島根	95	47		38	2	25	-
岡山	488	321		83	3	35	1
広島	422	98		71	1	24	-
山口	188	151		56	1	17	-
四国管区	584	231		171	6	71	2
徳島	130	60		31	1	12	-
香川	160	52		34	1	15	-
愛媛	198	75		72	3	35	2
高知	96	44		34	1	9	-
九州管区	6,737	1,075		636	41	253	25
福岡	5,182	464		227	17	92	12
佐賀	235	79		43	-	21	-
長崎	147	84		48	4	23	3
熊本	240	123		51	4	15	1
大分	138	57		39	1	5	-
宮崎	133	54		53	5	29	4
鹿児島	201	108		74	1	34	1
沖縄	461	106		101	9	34	4

5　年次別　府県別　窃盗　手口別　認知・検挙件数及び検挙人員

C-b-(2) オートバイ盗

年次及び都道府県	認知件数	検挙件数	検挙率	検挙人員 総数	うち）女	うち）少年	うち）女
			%				
1993 平成 5年	245,865	45,464	18.5	23,840	1,704	23,305	1,686
1994 6	234,162	51,429	22.0	21,699	1,463	21,173	1,448
1995 7	241,509	55,141	22.8	20,249	1,226	19,770	1,209
1996 8	240,400	49,883	20.8	19,669	1,252	19,109	1,233
1997 9	234,649	50,610	21.6	19,131	1,137	18,749	1,131
1998 10	246,364	43,678	17.7	18,697	1,293	18,202	1,279
1999 11	242,977	40,356	16.6	17,296	1,146	16,872	1,137
2000 12	253,433	23,708	9.4	15,143	1,034	14,746	1,028
2001 13	242,517	19,440	8.0	14,707	1,028	14,288	1,024
2002 14年	198,642	15,725	7.9	13,106	948	12,650	937
北海道	2,182	191		232	2	228	2
札幌	1,571	120		171	1	167	1
函館	258	13		22	-	22	-
旭川	193	21		21	1	21	1
釧路	90	8		6	-	6	-
北見	70	29		12	-	12	-
東北管区	6,276	545		457	30	441	29
青森	386	56		38	2	36	2
岩手	285	43		49	1	49	1
宮城	4,252	183		188	14	184	14
秋田	82	28		30	2	26	1
山形	188	17		18	-	16	-
福島	1,083	218		134	11	130	11
東京	18,027	1,851		693	33	643	33
関東管区	54,288	4,373		3,409	291	3,285	288
茨城	4,161	384		284	16	278	16
栃木	1,509	148		155	11	151	11
群馬	1,462	154		109	3	103	3
埼玉	11,601	727		545	57	525	56
千葉	9,762	691		421	35	405	35
神奈川	18,849	1,310		1,048	106	1,009	106
新潟	620	160		79	2	73	2
山梨	1,326	117		125	13	119	13
長野	1,151	201		168	20	163	20
静岡	3,847	481		475	28	459	26
中部管区	14,372	1,272		1,241	95	1,204	93
富山	231	22		22	3	22	3
石川	369	78		68	7	57	7
福井	322	48		35	1	35	1
岐阜	1,188	137		174	6	170	6
愛知	9,756	732		608	55	592	53
三重	2,506	255		334	23	328	23
近畿管区	61,190	3,604		3,734	309	3,610	306
滋賀	3,075	202		195	26	187	26
京都	8,322	354		424	50	412	49
大阪	27,067	1,312		1,770	134	1,709	134
兵庫	17,165	1,006		912	54	884	54
奈良	2,902	398		268	25	260	24
和歌山	2,659	332		165	20	158	19
中国管区	10,362	1,087		871	31	850	31
鳥取	263	49		53	4	53	4
島根	249	57		57	2	54	2
岡山	3,641	267		208	6	200	6
広島	5,409	498		420	17	412	17
山口	800	216		133	2	131	2
四国管区	6,264	582		475	55	463	55
徳島	759	94		74	12	74	12
香川	1,766	153		128	13	125	13
愛媛	2,447	205		191	30	187	30
高知	1,292	130		82	-	77	-
九州管区	25,681	2,220		1,994	102	1,926	100
福岡	15,398	893		933	44	917	43
佐賀	672	224		120	3	115	3
長崎	730	176		145	12	133	12
熊本	2,471	253		223	14	216	14
大分	903	168		122	9	117	9
宮崎	823	66		60	5	58	5
鹿児島	1,086	194		135	8	129	7
沖縄	3,598	246		256	7	241	7

5　年次別　府県別　窃盗　手口別　認知・検挙件数及び検挙人員

C-b-(3) 自転車盗

年次及び都道府県	認知件数	検挙件数	検挙率	検挙人員 総数	うち）女	うち）少年	うち）女
			%				
1993 平成 5年	430,938	59,106	13.7	32,455	3,397	16,372	2,117
1994 6	394,850	62,539	15.8	32,409	3,494	15,493	2,075
1995 7	387,269	60,931	15.7	27,987	3,379	14,227	2,120
1996 8	413,838	55,970	13.5	26,871	3,381	15,466	2,327
1997 9	427,232	58,803	13.8	26,006	3,809	16,476	2,985
1998 10	423,183	59,187	14.0	26,234	4,031	16,675	3,215
1999 11	408,306	53,060	13.0	26,348	4,071	16,271	3,204
2000 12	445,301	34,575	7.8	19,736	3,156	12,991	2,605
2001 13	521,801	32,605	6.2	20,173	3,409	13,843	2,910
2002 14年	514,120	29,412	5.7	21,708	3,876	14,710	3,322
北海道	23,480	449		458	65	419	62
札幌	15,842	243		262	33	240	32
函館	1,546	35		37	4	35	4
旭川	3,050	73		64	11	55	10
釧路	2,334	72		74	15	69	14
北見	708	26		21	2	20	2
東北管区	32,939	1,627		1,305	201	1,092	185
青森	5,098	156		140	25	121	22
岩手	4,565	169		148	16	125	14
宮城	10,209	245		242	29	201	27
秋田	2,776	143		139	20	115	20
山形	3,341	200		217	41	167	36
福島	6,950	714		419	70	363	66
東京	73,412	9,276		4,674	621	2,181	441
関東管区	142,774	5,888		4,828	871	3,434	776
茨城	6,905	177		92	15	77	14
栃木	5,995	204		155	49	125	45
群馬	4,594	479		233	52	165	44
埼玉	38,215	833		838	201	693	194
千葉	31,276	806		619	124	548	122
神奈川	29,635	1,925		1,584	205	947	164
新潟	7,782	312		292	70	251	65
山梨	1,963	66		55	10	43	10
長野	6,128	356		353	50	184	33
静岡	10,281	730		607	95	401	85
中部管区	52,720	2,882		2,243	449	1,591	398
富山	3,775	182		168	34	128	33
石川	3,272	217		231	60	185	55
福井	2,341	205		164	44	138	42
岐阜	8,039	256		281	40	234	39
愛知	30,270	1,928		1,305	260	828	219
三重	5,023	94		94	11	78	10
近畿管区	97,479	4,447		4,300	901	2,911	770
滋賀	5,748	171		124	22	105	22
京都	11,907	534		522	100	364	80
大阪	42,403	2,215		2,489	559	1,536	474
兵庫	28,549	952		832	156	621	134
奈良	5,384	207		152	21	129	19
和歌山	3,488	368		181	43	156	41
中国管区	29,829	1,345		1,222	238	922	207
鳥取	1,382	120		127	31	94	29
島根	1,900	135		115	35	89	33
岡山	10,936	346		296	51	217	37
広島	10,806	356		334	64	269	58
山口	4,805	388		350	57	253	50
四国管区	14,419	1,126		742	183	550	165
徳島	2,166	210		191	61	152	55
香川	2,843	168		130	23	94	19
愛媛	6,152	212		222	46	139	39
高知	3,258	536		199	53	165	52
九州管区	47,068	2,372		1,936	347	1,610	318
福岡	23,778	707		506	65	432	58
佐賀	2,074	233		182	37	144	32
長崎	1,749	187		158	20	129	19
熊本	5,598	464		451	104	362	95
大分	2,919	197		229	42	196	40
宮崎	5,246	172		137	23	127	22
鹿児島	4,169	312		217	51	173	47
沖縄	1,535	100		56	5	47	5

5　年次別　府県別　窃盗　手口別　認知・検挙件数及び検挙人員

C-c 非侵入盗

年次及び都道府県	認知件数	検挙件数	検挙率	検挙人員 総数	うち）女	うち）少年	うち）女
			%				
1993 平成 5年	617,026	244,346	39.6	80,744	33,210	35,278	14,777
1994 6	646,340	260,924	40.4	86,741	35,617	37,893	15,918
1995 7	671,398	261,005	38.9	89,136	37,219	38,863	16,571
1996 8	677,148	266,974	39.4	94,889	40,242	43,111	18,848
1997 9	747,495	292,825	39.2	109,372	48,679	55,376	26,139
1998 10	845,915	310,390	36.7	115,423	49,201	58,212	25,959
1999 11	955,037	299,507	31.4	108,241	41,743	47,477	18,477
2000 12	1,079,739	228,420	21.2	109,490	41,890	44,939	17,665
2001 13	1,209,220	212,752	17.6	115,394	44,854	47,631	19,259
2002 14年	1,263,759	247,609	19.6	127,440	48,809	50,453	19,848
北海道	42,011	7,131		5,510	2,196	2,419	985
札幌	28,607	4,811		3,839	1,615	1,817	770
函館	2,860	452		302	82	103	26
旭川	4,395	840		662	248	243	96
釧路	4,339	702		437	147	148	55
北見	1,810	326		270	104	108	38
東北管区	61,184	20,588		13,905	6,048	6,149	2,906
青森	7,754	2,725		2,109	975	822	409
岩手	5,822	2,084		1,622	671	669	283
宮城	19,844	4,862		3,862	1,750	1,776	890
秋田	5,164	2,570		1,603	696	624	298
山形	6,861	2,416		1,461	636	688	309
福島	15,739	5,931		3,248	1,320	1,570	717
東京	111,942	15,715		8,384	2,858	2,496	893
関東管区	361,107	68,199		34,676	13,338	13,551	5,512
茨城	32,852	7,478		3,025	1,188	1,154	522
栃木	17,568	3,385		1,803	638	570	183
群馬	18,978	4,259		2,209	806	688	246
埼玉	69,087	8,894		4,594	1,760	1,939	750
千葉	71,749	12,316		5,073	2,017	2,160	943
神奈川	80,904	14,647		7,445	2,696	2,746	997
新潟	16,635	4,879		2,934	1,216	1,360	598
山梨	7,569	1,017		725	253	178	72
長野	16,881	4,366		2,605	1,094	1,212	524
静岡	28,884	6,958		4,263	1,670	1,544	677
中部管区	177,637	43,780		13,397	5,006	4,280	1,622
富山	7,218	2,512		1,561	752	550	296
石川	7,465	5,700		1,215	534	379	166
福井	7,258	2,182		1,337	638	470	230
岐阜	26,586	3,282		2,353	857	702	225
愛知	102,836	25,486		4,678	1,297	1,335	322
三重	26,274	4,618		2,253	928	844	383
近畿管区	275,138	31,187		18,724	6,280	8,225	2,550
滋賀	14,074	2,942		1,682	745	862	391
京都	24,985	3,713		1,713	511	781	198
大阪	145,947	10,362		6,824	1,677	3,033	700
兵庫	66,641	9,113		6,284	2,536	2,764	995
奈良	13,682	3,026		1,352	457	503	149
和歌山	9,809	2,031		869	354	282	117
中国管区	60,090	18,797		10,495	4,361	4,206	1,759
鳥取	3,990	1,935		914	342	450	202
島根	3,940	1,341		837	347	393	177
岡山	17,712	4,043		2,843	1,186	1,106	440
広島	23,767	6,165		3,808	1,545	1,443	544
山口	10,681	5,313		2,093	941	814	396
四国管区	31,451	9,010		5,109	2,152	2,119	865
徳島	5,136	2,299		877	416	305	146
香川	9,017	2,373		1,525	658	746	311
愛媛	12,121	2,637		1,747	731	648	268
高知	5,177	1,701		960	347	420	140
九州管区	143,199	33,202		17,240	6,570	7,008	2,756
福岡	84,218	13,862		7,450	2,745	2,869	1,062
佐賀	6,356	1,832		926	436	456	228
長崎	6,578	3,295		2,044	902	920	459
熊本	12,428	4,941		1,682	574	681	219
大分	8,054	1,934		1,195	483	472	196
宮崎	6,852	1,610		1,080	471	432	197
鹿児島	7,962	4,123		1,693	653	735	304
沖縄	10,751	1,605		1,170	306	443	91

5　年次別　府県別　窃盗　手口別　認知・検挙件数及び検挙人員

C-c-(1) 銃砲・火薬盗

年次及び都道府県	認知件数	検挙件数	検挙率	検挙人員 総数	うち）女	うち）少年	うち）女
			%				
1993 平成 5年	14	-	-	1	-	-	-
1994 6	8	12.5	1	1	-	1	-
1995 7	14	21.4	3	2	-	1	-
1996 8	4	-	-	-	-	-	-
1997 9	7	14.3	1	1	-	-	-
1998 10	9	-	-	-	-	-	-
1999 11	8	12.5	1	-	-	-	-
2000 12	8	37.5	3	2	-	-	-
2001 13	9	-	-	-	-	-	-
2002 14年	12	-	-	-	-	-	-
北海道	-		-	-	-	-	-
札幌	-		-	-	-	-	-
函館	-		-	-	-	-	-
旭川	-		-	-	-	-	-
釧路	-		-	-	-	-	-
北見	-		-	-	-	-	-
東北管区	-		-	-	-	-	-
青森	-		-	-	-	-	-
岩手	-		-	-	-	-	-
宮城	-		-	-	-	-	-
秋田	-		-	-	-	-	-
山形	-		-	-	-	-	-
福島	-		-	-	-	-	-
東京	-		-	-	-	-	-
関東管区	2		-	-	-	-	-
茨城	1		-	-	-	-	-
栃木	-		-	-	-	-	-
群馬	1		-	-	-	-	-
埼玉	-		-	-	-	-	-
千葉	-		-	-	-	-	-
神奈川	-		-	-	-	-	-
新潟	-		-	-	-	-	-
山梨	-		-	-	-	-	-
長野	-		-	-	-	-	-
静岡	-		-	-	-	-	-
中部管区	3		-	-	-	-	-
富山	-		-	-	-	-	-
石川	-		-	-	-	-	-
福井	-		-	-	-	-	-
岐阜	-		-	-	-	-	-
愛知	2		-	-	-	-	-
三重	1		-	-	-	-	-
近畿管区	3		-	-	-	-	-
滋賀	-		-	-	-	-	-
京都	1		-	-	-	-	-
大阪	-		-	-	-	-	-
兵庫	1		-	-	-	-	-
奈良	-		-	-	-	-	-
和歌山	1		-	-	-	-	-
中国管区	-		-	-	-	-	-
鳥取	-		-	-	-	-	-
島根	-		-	-	-	-	-
岡山	-		-	-	-	-	-
広島	-		-	-	-	-	-
山口	-		-	-	-	-	-
四国管区	-		-	-	-	-	-
徳島	-		-	-	-	-	-
香川	-		-	-	-	-	-
愛媛	-		-	-	-	-	-
高知	-		-	-	-	-	-
九州管区	4		-	-	-	-	-
福岡	2		-	-	-	-	-
佐賀	-		-	-	-	-	-
長崎	-		-	-	-	-	-
熊本	-		-	-	-	-	-
大分	-		-	-	-	-	-
宮崎	-		-	-	-	-	-
鹿児島	1		-	-	-	-	-
沖縄	1		-	-	-	-	-

5　年次別　府県別　窃盗　手口別　認知・検挙件数及び検挙人員

C-c-(2) 部品盗

年次及び都道府県	認知件数	検挙件数	検挙率	検挙人員 総数	うち）女	うち）少年	うち）女
			%				
1993 平成 5年	44,369	8,771	19.8	2,159	46	1,368	33
1994 6	43,121	8,583	19.9	2,111	41	1,361	33
1995 7	46,629	8,942	19.2	1,982	48	1,241	29
1996 8	47,348	9,000	19.0	1,875	34	1,149	26
1997 9	52,726	8,699	16.5	1,716	33	1,024	20
1998 10	61,192	10,548	17.2	1,745	40	1,054	23
1999 11	73,824	10,206	13.8	1,965	55	1,234	39
2000 12	101,338	6,527	6.4	2,006	41	1,259	31
2001 13	129,380	6,650	5.1	2,082	48	1,329	30
2002 14年	128,539	7,260	5.6	2,429	73	1,574	50
北海道	4,579	225		87	4	41	1
札幌	3,569	168		62	3	29	1
函館	174	23		10	1	4	-
旭川	368	9		5	-	-	-
釧路	355	13		8	-	8	-
北見	113	12		2	-	-	-
東北管区	3,096	171		86	1	44	-
青森	331	24		19	-	11	-
岩手	253	9		9	-	4	-
宮城	1,453	44		20	1	10	-
秋田	120	17		4	-	2	-
山形	199	10		3	-	-	-
福島	740	67		31	-	17	-
東京	7,366	310		176	4	105	3
関東管区	37,476	1,908		646	13	415	8
茨城	3,669	269		52	5	27	3
栃木	1,214	116		36	-	24	-
群馬	1,694	198		25	-	8	-
埼玉	6,852	167		77	2	54	2
千葉	8,282	196		98	3	69	1
神奈川	10,752	549		220	1	165	1
新潟	847	76		22	-	11	-
山梨	649	23		19	-	12	-
長野	837	98		28	1	13	-
静岡	2,680	216		69	1	32	1
中部管区	18,869	1,729		212	2	116	1
富山	546	108		15	-	4	-
石川	484	38		11	-	4	-
福井	424	27		15	-	6	-
岐阜	1,969	152		11	-	6	-
愛知	12,762	1,225		126	-	78	-
三重	2,684	179		34	2	18	1
近畿管区	34,212	1,320		707	37	539	33
滋賀	1,455	82		16	-	9	-
京都	3,301	169		70	3	49	2
大阪	18,319	532		406	23	320	21
兵庫	7,965	223		116	8	92	8
奈良	2,043	173		72	1	55	1
和歌山	1,129	141		27	2	14	1
中国管区	4,377	340		114	2	69	1
鳥取	154	55		10	2	8	1
島根	148	26		8	-	5	-
岡山	1,277	57		30	-	16	-
広島	2,169	73		43	-	30	-
山口	629	129		23	-	10	-
四国管区	2,583	189		70	2	36	1
徳島	469	61		14	-	11	-
香川	593	37		12	1	4	-
愛媛	1,087	50		20	1	14	1
高知	434	41		24	-	7	-
九州管区	15,981	1,068		331	8	209	2
福岡	11,320	475		115	-	78	-
佐賀	494	65		9	-	6	-
長崎	388	55		37	1	29	1
熊本	810	157		29	1	17	-
大分	464	43		22	-	15	-
宮崎	430	96		31	2	14	-
鹿児島	517	81		23	2	11	-
沖縄	1,558	96		65	2	39	1

5　年次別　府県別　窃盗　手口別　認知・検挙件数及び検挙人員

C-c-(3) 車上ねらい

年次及び都道府県	認知件数	検挙件数	検挙率	検挙人員 総数	うち）女	うち）少年	うち）女
			%				
1993 平成 5年	222,701	74,943	33.7	3,473	144	1,234	53
1994 6	228,528	77,921	34.1	3,480	137	1,195	57
1995 7	222,473	72,061	32.4	3,069	150	1,037	66
1996 8	210,080	70,207	33.4	2,772	144	798	44
1997 9	217,171	71,028	32.7	2,639	112	793	29
1998 10	252,092	74,473	29.5	2,857	134	742	43
1999 11	294,635	73,715	25.0	2,892	129	704	44
2000 12	362,762	45,666	12.6	2,933	124	658	33
2001 13	432,140	43,176	10.0	3,027	134	663	39
2002 14年	443,298	48,881	11.0	3,322	139	816	42
北海道	16,387	627		145	8	45	-
札幌	11,230	275		81	2	25	-
函館	1,150	75		10	1	4	-
旭川	1,549	63		18	2	3	-
釧路	1,903	164		22	3	3	-
北見	555	50		14	-	10	-
東北管区	17,673	2,391		251	12	65	4
青森	2,155	341		31	4	3	1
岩手	1,375	227		32	-	4	-
宮城	6,826	371		61	1	27	-
秋田	1,000	149		28	3	11	-
山形	2,027	338		37	-	3	-
福島	4,290	965		62	4	17	3
東京	28,507	1,827		256	8	42	4
関東管区	136,033	15,946		845	16	203	5
茨城	12,651	3,229		88	3	20	2
栃木	6,346	636		43	1	11	-
群馬	7,082	1,019		57	-	14	-
埼玉	26,070	1,054		136	1	33	-
千葉	32,609	3,793		110	5	33	3
神奈川	28,210	3,293		168	4	23	-
新潟	5,105	837		54	1	22	-
山梨	2,471	79		18	-	4	-
長野	5,627	1,013		74	-	18	-
静岡	9,862	993		97	1	25	-
中部管区	65,083	11,407		442	24	89	9
富山	2,488	196		42	1	5	-
石川	2,584	346		31	1	10	1
福井	2,416	119		32	3	7	2
岐阜	8,972	501		51	5	10	2
愛知	39,790	8,984		226	11	49	4
三重	8,833	1,261		60	3	8	-
近畿管区	99,219	4,894		538	18	124	6
滋賀	5,059	644		49	4	18	1
京都	8,098	330		67	2	18	2
大阪	54,459	1,298		247	4	60	2
兵庫	23,574	1,165		104	6	17	1
奈良	4,437	1,103		46	1	2	-
和歌山	3,592	354		25	1	9	-
中国管区	15,041	2,797		237	5	41	1
鳥取	1,225	249		28	1	7	1
島根	969	202		18	-	1	-
岡山	4,509	396		65	-	12	-
広島	5,244	1,168		62	1	11	-
山口	3,094	782		64	3	10	-
四国管区	9,475	1,350		123	10	47	4
徳島	1,416	164		21	2	5	-
香川	2,719	462		39	2	19	2
愛媛	4,056	371		36	4	13	2
高知	1,284	353		27	2	10	-
九州管区	55,880	7,642		485	38	160	9
福岡	37,919	4,062		180	11	58	2
佐賀	2,087	542		30	2	5	1
長崎	1,429	463		62	4	27	1
熊本	3,506	627		35	2	10	-
大分	3,096	491		37	3	8	1
宮崎	2,199	271		32	1	8	-
鹿児島	2,258	934		55	6	23	-
沖縄	3,386	252		54	9	21	4

5　年次別　府県別　窃盗　手口別　認知・検挙件数及び検挙人員

C-c-(4) 資材置場荒し

年次及び都道府県	認知件数	検挙件数	検挙率	検挙人員 総数	うち）女	うち）少年	うち）女
			%				
1993 平成 5年	1,384	340	24.6	156	9	60	6
1994 6	1,418	469	33.1	166	9	62	4
1995 7	1,268	372	29.3	143	10	34	4
1996 8	1,411	342	24.2	99	5	19	-
1997 9	1,632	390	23.9	126	8	23	-
1998 10	1,874	458	24.4	111	4	15	-
1999 11	1,973	382	19.4	128	7	37	3
2000 12	2,359	339	14.4	112	3	13	1
2001 13	2,921	334	11.4	115	5	16	1
2002 14年	3,085	372	12.1	162	3	17	-
北海道	116	3		3	-	-	-
札幌	70	1		-	-	-	-
函館	5	-		-	-	-	-
旭川	20	1		2	-	-	-
釧路	19	1		1	-	-	-
北見	2	-		-	-	-	-
東北管区	126	38		11	-	4	-
青森	8	-		-	-	-	-
岩手	13	3		3	-	2	-
宮城	28	6		-	-	-	-
秋田	7	5		2	-	-	-
山形	24	16		2	-	-	-
福島	46	8		4	-	2	-
東京	204	7		1	-	1	-
関東管区	1,015	83		56	2	5	-
茨城	125	9		4	-	-	-
栃木	31	4		2	-	-	-
群馬	58	4		7	-	-	-
埼玉	226	8		6	1	-	-
千葉	136	9		11	1	2	-
神奈川	234	16		7	-	2	-
新潟	49	11		6	-	-	-
山梨	24	3		2	-	-	-
長野	46	4		3	-	-	-
静岡	86	15		8	-	1	-
中部管区	365	80		33	1	-	-
富山	15	6		-	-	-	-
石川	20	-		-	-	-	-
福井	8	10		2	-	-	-
岐阜	74	23		13	1	-	-
愛知	206	38		15	-	-	-
三重	42	3		3	-	-	-
近畿管区	739	68		35	-	5	-
滋賀	39	1		1	-	-	-
京都	78	5		3	-	1	-
大阪	397	21		15	-	1	-
兵庫	134	26		10	-	3	-
奈良	42	6		3	-	-	-
和歌山	49	9		3	-	-	-
中国管区	127	29		6	-	1	-
鳥取	10	-		-	-	-	-
島根	6	-		-	-	-	-
岡山	41	5		1	-	1	-
広島	48	9		4	-	-	-
山口	22	15		1	-	-	-
四国管区	55	8		2	-	-	-
徳島	5	2		1	-	-	-
香川	8	-		-	-	-	-
愛媛	21	4		1	-	-	-
高知	21	2		-	-	-	-
九州管区	338	56		15	-	1	-
福岡	162	13		4	-	-	-
佐賀	30	4		1	-	1	-
長崎	4	2		1	-	-	-
熊本	28	14		3	-	-	-
大分	17	12		-	-	-	-
宮崎	15	-		1	-	-	-
鹿児島	30	8		2	-	-	-
沖縄	52	3		3	-	-	-

5　年次別　府県別　窃盗　手口別　認知・検挙件数及び検挙人員

C-c-(5) 工事場荒し

年次及び都道府県	認知件数	検挙件数	検挙率	検挙人員 総数	うち）女	うち）少年	うち）女
			%				
1993 平成 5年	3,468	23.5	815	187	3	104	3
1994 6	3,610	32.3	1,166	170	5	80	3
1995 7	3,642	25.2	919	130	3	73	2
1996 8	3,910	22.9	896	112	4	50	3
1997 9	4,637	23.9	1,109	117	3	41	-
1998 10	4,673	26.6	1,243	121	3	60	2
1999 11	4,902	18.6	914	139	4	47	1
2000 12	6,532	10.1	657	130	4	50	2
2001 13	7,437	9.1	676	122	7	37	4
2002 14年	8,027	10.0	805	107	3	26	1
北海道	309		4	-	-	-	-
札幌	246		3	-	-	-	-
函館	8		-	-	-	-	-
旭川	30		1	-	-	-	-
釧路	21		-	-	-	-	-
北見	4		-	-	-	-	-
東北管区	256		117	4	-	4	-
青森	18		-	-	-	-	-
岩手	36		6	-	-	-	-
宮城	54		17	4	-	4	-
秋田	47		17	-	-	-	-
山形	32		71	-	-	-	-
福島	69		6	-	-	-	-
東京	1,020		28	5	-	1	-
関東管区	2,974		147	39	2	12	1
茨城	353		11	3	-	-	-
栃木	54		4	3	-	1	-
群馬	82		3	2	1	1	1
埼玉	722		6	2	-	-	-
千葉	615		67	3	-	-	-
神奈川	863		24	15	-	5	-
新潟	59		16	4	1	2	-
山梨	34		2	-	-	-	-
長野	66		3	1	-	-	-
静岡	126		11	6	-	3	-
中部管区	785		221	16	-	-	-
富山	45		2	1	-	-	-
石川	33		1	2	-	-	-
福井	48		3	-	-	-	-
岐阜	137		5	2	-	-	-
愛知	420		198	11	-	-	-
三重	102		12	-	-	-	-
近畿管区	1,395		52	11	-	4	-
滋賀	110		3	-	-	-	-
京都	165		11	1	-	-	-
大阪	612		8	3	-	-	-
兵庫	413		26	7	-	4	-
奈良	48		1	-	-	-	-
和歌山	47		3	-	-	-	-
中国管区	339		87	10	-	-	-
鳥取	27		-	-	-	-	-
島根	22		-	-	-	-	-
岡山	106		12	3	-	-	-
広島	118		20	5	-	-	-
山口	66		55	2	-	-	-
四国管区	197		6	-	-	-	-
徳島	16		3	-	-	-	-
香川	115		-	-	-	-	-
愛媛	46		2	-	-	-	-
高知	20		1	-	-	-	-
九州管区	752		143	22	1	5	-
福岡	440		64	2	-	1	-
佐賀	45		34	2	-	-	-
長崎	23		5	4	-	2	-
熊本	57		17	2	-	1	-
大分	41		7	-	-	-	-
宮崎	39		6	1	1	-	-
鹿児島	25		6	3	-	-	-
沖縄	82		4	8	-	1	-

5　年次別　府県別　窃盗　手口別　認知・検挙件数及び検挙人員

C-c-(6) ＣＤ盗

年次及び都道府県	認知件数	検挙件数	検挙率	検挙人員 総数	うち）女	うち）少年	うち）女
			%				
1993 平成 5年	1,969	1,723	87.5	262	75	78	27
1994 6	2,088	1,760	84.3	269	91	81	31
1995 7	2,038	1,693	83.1	294	88	94	31
1996 8	2,396	2,043	85.3	317	99	114	46
1997 9	3,005	2,593	86.3	439	104	161	-
1998 10	2,769	2,304	83.2	470	114	178	41
1999 11	2,990	2,434	81.4	501	119	125	37
2000 12	3,789	2,706	71.4	582	129	174	47
2001 13	4,149	2,691	64.9	598	128	152	32
2002 14年	3,999	2,506	62.7	546	125	131	36
北海道	190	110		43	13	12	3
札幌	128	70		26	7	10	2
函館	10	9		2	1	-	-
旭川	30	23		10	2	-	-
釧路	10	3		2	1	-	-
北見	12	5		3	2	2	1
東北管区	374	229		28	11	4	2
青森	67	33		-	-	-	-
岩手	56	20		4	1	-	-
宮城	77	47		8	2	1	1
秋田	63	47		4	-	-	-
山形	61	50		7	5	2	1
福島	50	32		5	3	1	-
東京	358	294		82	9	13	1
関東管区	867	611		151	28	35	6
茨城	36	24		8	5	2	-
栃木	64	52		11	4	2	1
群馬	73	49		9	1	-	-
埼玉	87	72		19	-	4	-
千葉	130	66		16	1	7	1
神奈川	141	133		39	5	14	2
新潟	160	76		17	5	3	-
山梨	26	12		2	1	-	-
長野	51	58		10	3	1	1
静岡	99	69		20	3	2	1
中部管区	313	237		51	7	11	1
富山	21	10		4	-	1	-
石川	33	32		9	1	4	-
福井	52	40		4	1	2	-
岐阜	28	22		4	1	1	-
愛知	141	111		25	3	3	1
三重	38	22		5	1	-	-
近畿管区	914	294		55	15	13	4
滋賀	44	26		12	8	3	3
京都	58	58		8	2	2	-
大阪	648	104		18	2	3	1
兵庫	100	61		5	2	2	-
奈良	17	18		6	1	2	-
和歌山	47	27		6	-	1	-
中国管区	342	265		42	16	12	6
鳥取	30	23		3	2	1	1
島根	33	29		2	1	1	1
岡山	72	50		13	5	2	1
広島	120	84		20	7	7	3
山口	87	79		4	1	1	-
四国管区	216	166		19	4	6	1
徳島	32	30		1	-	-	-
香川	59	51		4	2	-	-
愛媛	85	39		7	1	5	1
高知	40	46		7	1	1	-
九州管区	425	300		75	22	25	12
福岡	143	96		31	7	10	4
佐賀	19	14		2	1	1	1
長崎	54	34		3	1	2	1
熊本	63	51		11	6	4	3
大分	28	30		2	2	-	-
宮崎	17	14		5	-	-	-
鹿児島	50	35		12	-	5	-
沖縄	51	26		9	5	3	3

5　年次別　府県別　窃盗　手口別　認知・検挙件数及び検挙人員

C-c-(7) ひったくり

年次及び都道府県	認知件数	検挙件数	検挙率	検挙人員 総数	うち）女	うち）少年	うち）女
			%				
1993 平成 5年	15,854	7,304	46.1	1,054	65	582	42
1994 6	18,563	9,455	50.9	1,406	71	835	55
1995 7	19,220	9,525	49.6	1,408	83	973	63
1996 8	20,515	11,696	57.0	1,845	94	1,331	69
1997 9	26,980	13,373	49.6	2,118	129	1,568	102
1998 10	35,763	19,636	54.9	2,605	164	1,871	134
1999 11	41,173	20,597	50.0	3,304	176	2,420	120
2000 12	46,064	14,796	32.1	3,072	119	2,179	92
2001 13	50,838	12,925	25.4	3,078	196	2,190	151
2002 14年	52,919	18,434	34.8	3,158	172	2,166	123
北海道	484	135		84	5	57	1
札幌	363	100		49	1	34	1
函館	28	2		1	-	-	-
旭川	53	7		11	-	9	-
釧路	29	20		17	4	8	-
北見	11	6		6	-	6	-
東北管区	528	144		76	5	54	4
青森	45	10		8	-	8	-
岩手	25	6		6	-	4	-
宮城	320	101		37	5	24	4
秋田	10	4		2	-	2	-
山形	45	7		9	-	8	-
福島	83	16		14	-	8	-
東京	5,607	1,763		292	19	173	15
関東管区	18,486	6,820		700	26	511	22
茨城	748	139		50	1	38	1
栃木	417	108		40	2	33	1
群馬	227	42		16	-	6	-
埼玉	5,372	2,388		161	3	117	3
千葉	5,633	2,113		161	12	121	11
神奈川	5,113	1,831		218	7	159	5
新潟	78	43		1	-	-	-
山梨	252	27		15	1	14	1
長野	58	17		8	-	2	-
静岡	588	112		30	-	21	-
中部管区	4,338	1,498		202	20	130	12
富山	31	5		6	-	5	-
石川	90	21		9	2	7	2
福井	44	16		5	1	2	-
岐阜	366	70		16	4	8	3
愛知	3,388	1,171		133	9	84	6
三重	419	215		33	4	24	1
近畿管区	16,218	4,952		1,164	68	759	46
滋賀	215	116		20	3	9	1
京都	1,825	1,107		73	8	49	6
大阪	9,197	2,705		800	41	513	25
兵庫	4,231	870		230	13	157	11
奈良	591	115		32	3	25	3
和歌山	159	39		9	-	6	-
中国管区	1,410	394		134	7	104	7
鳥取	26	20		2	-	1	-
島根	15	4		2	-	2	-
岡山	499	95		50	1	43	1
広島	796	231		69	6	54	6
山口	74	44		11	-	4	-
四国管区	757	173		83	2	55	2
徳島	35	10		3	-	1	-
香川	368	47		22	-	16	-
愛媛	287	102		50	2	33	2
高知	67	14		8	-	5	-
九州管区	5,091	2,555		423	20	323	14
福岡	3,995	1,370		307	17	247	12
佐賀	90	17		14	-	7	-
長崎	29	43		11	-	10	-
熊本	617	999		36	1	23	1
大分	31	3		2	-	1	-
宮崎	83	8		8	-	4	-
鹿児島	87	17		12	1	3	-
沖縄	159	98		33	1	28	1

5　年次別　府県別　窃盗　手口別　認知・検挙件数及び検挙人員

C-c-(8) すり

年次及び都道府県	認知件数	検挙件数	検挙率	検挙人員 総数	うち）女	うち）少年	うち）女
			%				
1993 平成 5年	30,217	42.3	12,792	988	171	75	18
1994 6	25,038	52.1	13,053	1,005	192	53	13
1995 7	24,386	47.2	11,512	934	150	58	12
1996 8	23,483	49.9	11,718	932	155	54	19
1997 9	22,181	49.9	11,064	972	160	69	15
1998 10	21,019	45.7	9,597	953	173	67	18
1999 11	21,928	37.3	8,189	967	163	49	7
2000 12	24,526	20.4	5,012	813	123	70	11
2001 13	25,691	17.2	4,412	770	117	59	20
2002 14年	24,590	17.9	4,400	796	148	71	23
北海道	223		24	20	2	3	-
札幌	171		18	15	2	2	-
函館	22		1	1	-	1	-
旭川	17		1	1	-	-	-
釧路	8		1	1	-	-	-
北見	5		3	2	-	-	-
東北管区	403		69	25	7	4	-
青森	45		7	6	3	-	-
岩手	36		14	10	2	3	-
宮城	180		41	6	1	-	-
秋田	36		4	1	-	-	-
山形	25		1	1	1	-	-
福島	81		2	1	-	1	-
東京	10,534		2,059	226	29	4	1
関東管区	3,840		984	160	29	20	7
茨城	203		16	5	1	3	-
栃木	62		5	4	1	-	-
群馬	42		3	3	-	-	-
埼玉	638		48	23	9	1	-
千葉	1,211		505	49	4	4	2
神奈川	1,211		362	45	6	2	1
新潟	101		11	3	1	-	-
山梨	31		4	3	-	-	-
長野	150		1	2	1	-	-
静岡	191		29	23	6	10	4
中部管区	1,331		294	46	10	4	1
富山	75		8	1	-	-	-
石川	92		12	2	2	-	-
福井	108		16	5	2	1	1
岐阜	208		32	7	1	-	-
愛知	772		224	28	5	1	-
三重	76		2	3	-	2	-
近畿管区	6,452		454	181	28	17	6
滋賀	89		3	2	1	-	-
京都	360		138	35	7	6	3
大阪	5,062		123	91	11	8	2
兵庫	731		131	44	9	1	1
奈良	156		56	5	-	-	-
和歌山	54		3	4	-	2	-
中国管区	629		129	31	7	5	1
鳥取	14		2	1	-	-	-
島根	16		4	1	-	-	-
岡山	238		11	7	1	-	-
広島	299		105	15	5	1	1
山口	62		7	7	1	4	-
四国管区	259		82	21	10	-	-
徳島	28		12	5	2	-	-
香川	89		7	3	1	-	-
愛媛	111		56	10	6	-	-
高知	31		7	3	1	-	-
九州管区	919		305	86	26	14	7
福岡	512		197	38	11	2	-
佐賀	31		1	1	-	-	-
長崎	35		5	5	3	3	2
熊本	91		69	12	2	-	-
大分	28		6	7	3	-	-
宮崎	65		5	7	1	4	-
鹿児島	84		18	11	6	5	5
沖縄	73		4	5	-	-	-

5　年次別　府県別　窃盗　手口別　認知・検挙件数及び検挙人員

C-c-(9) 自動販売機荒し

年次及び都道府県	認知件数	検挙件数	検挙率	検挙人員 総数	うち）女	うち）少年	うち）女
			%				
1993 平成 5年	64,883	19,753	30.4	1,398	62	835	28
1994 6	79,407	22,235	28.0	1,848	75	800	28
1995 7	108,075	29,581	27.4	2,025	107	802	30
1996 8	116,853	32,459	27.8	1,803	109	740	38
1997 9	146,674	41,746	28.5	1,781	87	821	40
1998 10	181,444	43,906	24.2	2,010	103	789	31
1999 11	222,328	45,754	20.6	2,192	109	1,044	40
2000 12	190,490	30,707	16.1	2,084	94	1,196	35
2001 13	170,470	18,851	11.1	2,329	99	1,593	59
2002 14年	174,718	28,962	16.6	2,850	126	2,163	89
北海道	3,637	773		168	5	143	5
札幌	1,782	600		118	3	99	3
函館	426	30		18	-	16	-
旭川	485	85		11	-	10	-
釧路	537	54		17	2	14	2
北見	407	4		4	-	4	-
東北管区	8,756	1,524		314	20	251	16
青森	1,063	110		35	1	29	1
岩手	1,006	59		29	-	24	-
宮城	2,309	183		78	1	59	-
秋田	982	390		40	4	30	4
山形	963	274		42	2	31	-
福島	2,433	508		90	12	78	11
東京	8,697	638		143	5	109	5
関東管区	48,604	4,232		762	35	584	21
茨城	5,358	474		87	9	69	7
栃木	3,413	264		46	1	20	-
群馬	3,660	226		60	-	45	-
埼玉	10,135	302		103	5	86	4
千葉	5,118	322		74	2	60	1
神奈川	8,486	942		145	5	120	3
新潟	2,761	396		85	3	68	2
山梨	1,830	32		20	1	12	-
長野	3,277	238		34	3	27	2
静岡	4,566	1,036		108	6	77	2
中部管区	38,782	11,713		276	15	195	10
富山	577	392		6	-	2	-
石川	815	3,660		22	-	17	-
福井	1,340	418		16	-	13	-
岐阜	7,612	73		35	1	28	-
愛知	21,070	6,487		160	11	122	10
三重	7,368	683		37	3	13	-
近畿管区	32,559	1,695		444	10	330	7
滋賀	2,154	245		58	1	40	1
京都	3,352	111		46	-	34	-
大阪	15,600	276		154	4	122	2
兵庫	8,205	592		120	2	90	2
奈良	1,914	93		46	3	34	2
和歌山	1,334	378		20	-	10	-
中国管区	12,219	3,613		260	9	185	3
鳥取	524	573		33	1	21	-
島根	656	122		31	4	19	1
岡山	3,003	462		39	1	31	-
広島	6,068	587		80	-	60	-
山口	1,968	1,869		77	3	54	2
四国管区	4,187	1,076		92	4	71	2
徳島	613	727		13	-	5	-
香川	1,213	141		19	2	10	-
愛媛	1,799	197		43	1	40	1
高知	562	11		17	1	16	1
九州管区	17,277	3,698		391	23	295	20
福岡	9,183	625		132	5	107	3
佐賀	1,265	158		21	-	15	-
長崎	659	549		9	-	5	-
熊本	2,238	944		73	6	52	5
大分	1,237	148		31	2	19	2
宮崎	1,009	104		49	2	38	2
鹿児島	803	1,118		28	1	19	1
沖縄	883	52		48	7	40	7

5　年次別　府県別　窃盗　手口別　認知・検挙件数及び検挙人員

C-c-(10) 店舗荒し

年次及び都道府県	認知件数	検挙件数	検挙率	検挙人員 総数	うち）女	うち）少年	うち）女
			%				
1993 平成 5年	11,748	4,316	36.7	1,458	437	539	129
1994 6	11,915	4,730	39.7	1,414	426	461	108
1995 7	11,021	4,492	40.8	1,300	428	383	85
1996 8	10,376	3,834	37.0	1,155	314	379	62
1997 9	10,335	3,947	38.2	1,239	341	449	120
1998 10	10,169	3,722	36.6	1,143	299	404	98
1999 11	10,255	3,153	30.7	969	219	346	58
2000 12	10,878	1,876	17.2	831	139	317	39
2001 13	11,280	1,544	13.7	744	128	274	32
2002 14年	11,554	1,536	13.3	768	125	274	29
北海道	214	27		21	3	4	1
札幌	142	15		12	1	2	-
函館	25	5		4	1	1	-
旭川	26	5		3	1	1	1
釧路	16	2		2	-	-	-
北見	5	-		-	-	-	-
東北管区	424	81		59	8	29	2
青森	56	15		7	3	3	1
岩手	29	10		6	-	1	-
宮城	159	16		11	2	8	-
秋田	26	9		7	1	1	-
山形	45	17		18	1	11	-
福島	109	14		10	1	5	1
東京	1,474	125		42	4	6	-
関東管区	2,919	330		169	13	65	2
茨城	358	57		17	-	6	-
栃木	89	7		5	2	2	-
群馬	131	16		10	1	6	-
埼玉	562	26		25	3	14	1
千葉	584	40		8	1	-	-
神奈川	441	34		17	-	5	-
新潟	161	57		26	2	10	1
山梨	36	9		2	1	-	-
長野	109	25		12	1	6	-
静岡	448	59		47	2	16	-
中部管区	1,948	393		188	50	51	8
富山	50	16		13	3	4	-
石川	87	34		9	1	2	-
福井	88	53		47	15	7	2
岐阜	254	36		11	2	3	-
愛知	1,244	223		94	27	24	5
三重	225	31		14	2	11	1
近畿管区	2,500	210		119	35	43	16
滋賀	218	23		7	-	1	-
京都	174	30		22	4	10	-
大阪	1,248	58		28	9	14	7
兵庫	629	57		45	15	16	8
奈良	114	24		10	4	1	-
和歌山	117	18		7	3	1	1
中国管区	525	118		53	1	21	-
鳥取	16	7		2	-	1	-
島根	29	11		4	1	1	-
岡山	181	31		21	-	9	-
広島	179	47		15	-	7	-
山口	120	22		11	-	3	-
四国管区	280	62		22	3	8	-
徳島	41	8		1	1	-	-
香川	89	21		7	2	4	-
愛媛	95	15		8	-	1	-
高知	55	18		6	-	3	-
九州管区	1,270	190		95	8	47	-
福岡	554	43		14	-	9	-
佐賀	78	17		10	-	5	-
長崎	103	29		17	1	4	-
熊本	94	26		16	2	7	-
大分	73	4		-	-	-	-
宮崎	59	14		2	-	-	-
鹿児島	113	33		14	2	11	-
沖縄	196	24		22	3	11	-

5　年次別　府県別　窃盗　手口別　認知・検挙件数及び検挙人員

C-c-(11) 万引き

年次及び都道府県	認知件数	検挙件数	検挙率	検挙人員 総数	うち）女	うち）少年	うち）女
			%				
1993 平成 5年	76,027	64,786	85.2	60,157	30,809	28,132	14,121
1994 6	82,000	70,600	86.1	65,596	33,253	30,815	15,312
1995 7	84,131	72,927	86.7	68,932	34,780	32,176	15,983
1996 8	90,496	77,940	86.1	74,723	37,709	36,264	18,181
1997 9	106,181	91,870	86.5	89,333	46,207	48,313	25,420
1998 10	112,237	96,828	86.3	94,656	46,780	50,944	25,206
1999 11	105,227	88,532	84.1	85,832	39,346	39,429	17,820
2000 12	112,559	87,366	77.6	86,643	39,453	36,779	16,982
2001 13	126,110	92,319	73.2	91,816	42,183	38,804	18,513
2002 14年	140,002	101,445	72.5	100,849	45,808	40,511	18,998
北海道	5,411	4,337		4,493	2,058	2,016	955
札幌	3,856	3,069		3,218	1,537	1,558	750
函館	310	222		227	72	72	26
旭川	598	518		524	226	200	92
釧路	407	321		314	125	107	51
北見	240	207		210	98	79	36
東北管区	14,867	12,895		12,111	5,834	5,474	2,845
青森	2,218	1,979		1,917	948	755	404
岩手	1,626	1,445		1,403	651	607	279
宮城	4,240	3,622		3,401	1,699	1,581	877
秋田	1,707	1,568		1,388	662	555	289
山形	1,574	1,350		1,223	602	610	303
福島	3,502	2,931		2,779	1,272	1,366	693
東京	10,423	5,867		5,942	2,601	1,847	815
関東管区	40,217	28,301		27,981	12,635	11,024	5,310
茨城	3,539	2,558		2,510	1,131	954	504
栃木	2,015	1,379		1,400	602	442	177
群馬	2,551	1,922		1,858	770	567	238
埼玉	6,232	3,597		3,618	1,660	1,533	724
千葉	6,182	4,230		4,196	1,923	1,789	905
神奈川	8,531	5,686		5,715	2,540	2,071	951
新潟	3,025	2,530		2,472	1,164	1,182	587
山梨	768	560		546	228	117	65
長野	2,814	2,272		2,231	1,049	1,096	510
静岡	4,560	3,567		3,435	1,568	1,273	649
中部管区	14,591	10,917		10,513	4,639	3,427	1,537
富山	1,704	1,520		1,376	730	518	293
石川	1,280	1,065		1,002	504	317	158
福井	1,320	1,131		1,093	595	399	220
岐阜	2,572	1,969		1,961	805	601	212
愛知	5,063	3,331		3,158	1,119	856	280
三重	2,652	1,901		1,923	886	736	374
近畿管区	21,456	12,807		13,282	5,755	5,890	2,353
滋賀	1,758	1,366		1,388	712	733	379
京都	1,940	1,105		1,123	443	520	172
大阪	7,815	3,640		3,961	1,439	1,806	603
兵庫	7,596	5,082		5,176	2,420	2,264	954
奈良	1,457	954		985	416	354	138
和歌山	890	660		649	325	213	107
中国管区	11,054	8,779		8,775	4,175	3,577	1,716
鳥取	933	800		739	322	392	197
島根	846	669		665	322	346	174
岡山	3,103	2,312		2,372	1,119	941	424
広島	4,064	3,251		3,283	1,503	1,206	530
山口	2,108	1,747		1,716	909	692	391
四国管区	5,326	4,389		4,248	2,031	1,771	839
徳島	970	807		720	394	259	146
香川	1,709	1,324		1,319	631	658	303
愛媛	1,690	1,404		1,446	686	518	259
高知	957	854		763	320	336	131
九州管区	16,657	13,153		13,504	6,080	5,485	2,628
福岡	7,881	5,960		6,231	2,635	2,246	1,023
佐賀	931	733		746	413	394	222
長崎	1,727	1,526		1,575	812	754	441
熊本	1,599	1,225		1,229	510	511	202
大分	1,093	957		982	456	399	190
宮崎	965	810		794	435	332	189
鹿児島	1,375	1,154		1,187	557	583	290
沖縄	1,086	788		760	262	266	71

5　年次別　府県別　窃盗　手口別　認知・検挙件数及び検挙人員

C-c-(12) 置引き

年次及び都道府県	認知件数	検挙件数	検挙率	検挙人員 総数	うち）女	うち）少年	うち）女
			%				
1993 平成 5年	44,415	26.7	11,838	1,145	266	219	39
1994 6	46,997	28.2	13,266	1,244	289	224	42
1995 7	45,471	27.5	12,499	1,199	267	236	45
1996 8	44,532	25.9	11,555	1,175	277	227	44
1997 9	45,593	26.7	12,172	1,129	277	254	52
1998 10	47,036	26.9	12,655	1,301	322	282	62
1999 11	50,390	23.1	11,648	1,302	283	279	52
2000 12	62,746	10.9	6,820	1,501	329	365	89
2001 13	70,244	7.5	5,268	1,675	405	379	86
2002 14年	76,170	6.4	4,884	1,948	515	493	152
北海道	1,732		72	57	15	14	3
札幌	1,221		44	39	12	9	3
函館	97		2	2	2	-	-
旭川	174		11	9	-	3	-
釧路	163		11	6	1	2	-
北見	77		4	1	-	-	-
東北管区	3,270		314	135	23	36	6
青森	303		14	5	2	1	-
岩手	340		71	13	2	3	-
宮城	1,101		56	41	7	15	3
秋田	257		35	21	3	2	-
山形	415		18	15	3	5	1
福島	854		120	40	6	10	2
東京	17,562		707	286	66	72	34
関東管区	17,200		1,212	497	143	157	54
茨城	1,029		67	23	7	9	3
栃木	807		112	44	10	14	2
群馬	726		73	29	6	10	1
埼玉	3,233		145	78	27	17	9
千葉	3,076		180	56	15	16	4
神奈川	4,800		360	130	32	47	14
新潟	1,102		77	38	10	15	4
山梨	348		38	18	7	5	3
長野	656		60	27	12	9	6
静岡	1,423		100	54	17	15	8
中部管区	8,193		768	225	57	42	9
富山	399		25	18	6	1	1
石川	498		32	10	4	3	2
福井	348		42	19	6	5	-
岐阜	1,059		82	47	12	10	4
愛知	5,012		559	113	24	17	2
三重	877		28	18	5	6	-
近畿管区	16,554		641	309	88	80	32
滋賀	664		53	16	5	3	1
京都	1,877		159	57	18	20	8
大阪	8,624		175	117	29	31	15
兵庫	4,430		168	79	24	20	4
奈良	518		38	19	5	1	-
和歌山	441		48	21	7	5	4
中国管区	2,944		262	112	23	17	1
鳥取	295		36	22	4	5	1
島根	183		14	8	2	1	-
岡山	976		69	42	9	5	-
広島	1,032		88	22	2	6	-
山口	458		55	18	6	-	-
四国管区	1,617		157	53	18	15	-
徳島	194		25	11	4	3	-
香川	554		39	15	2	8	-
愛媛	533		30	11	5	-	-
高知	336		63	16	7	4	-
九州管区	7,098		751	274	82	60	13
福岡	3,090		310	72	24	21	8
佐賀	270		25	12	4	-	-
長崎	334		84	40	10	10	-
熊本	714		86	38	11	9	1
大分	449		21	11	3	3	-
宮崎	610		72	22	7	3	-
鹿児島	417		70	39	12	7	2
沖縄	1,214		83	40	11	7	2

6　年次別　府県別　詐欺　手口別　認知・検挙件数及び検挙人員

D-a-(1) 代金

年次及び都道府県	認知件数	検挙件数	検挙率	検挙人員 総数	うち）女	うち）少年	うち）女
			%				
1993 平成 5年	2,776	2,578	92.9	206	17	6	-
1994 6	3,286	3,032	92.3	221	18	6	-
1995 7	2,245	2,092	93.2	205	24	5	-
1996 8	3,267	3,030	92.7	266	15	5	-
1997 9	3,140	2,963	94.4	216	14	16	2
1998 10	3,327	3,077	92.5	322	42	8	-
1999 11	2,426	2,131	87.8	235	29	5	1
2000 12	3,046	2,208	72.5	240	19	16	2
2001 13	3,891	2,225	57.2	345	57	22	6
2002 14年	6,720	3,373	50.2	369	43	24	6
北海道	163	46		14	-	-	-
札幌	105	40		11	-	-	-
函館	9	2		-	-	-	-
旭川	12	1		1	-	-	-
釧路	30	3		2	-	-	-
北見	7	-		-	-	-	-
東北管区	390	141		18	1	1	-
青森	43	17		2	-	1	-
岩手	49	2		-	-	-	-
宮城	99	26		6	1	-	-
秋田	31	7		2	-	-	-
山形	31	33		3	-	-	-
福島	137	56		5	-	-	-
東京	697	93		45	6	2	-
関東管区	1,660	1,135		89	9	6	2
茨城	146	69		9	-	-	-
栃木	101	31		3	-	-	-
群馬	97	57		6	1	-	-
埼玉	195	57		12	2	-	-
千葉	283	407		19	4	5	2
神奈川	408	215		17	-	-	-
新潟	163	126		4	-	-	-
山梨	25	9		2	-	-	-
長野	91	38		7	-	1	-
静岡	151	126		10	2	-	-
中部管区	1,153	823		55	9	4	1
富山	23	47		2	-	-	-
石川	41	31		7	1	-	-
福井	33	23		3	1	-	-
岐阜	122	48		8	3	2	1
愛知	796	555		27	2	2	-
三重	138	119		8	2	-	-
近畿管区	1,720	524		54	11	6	3
滋賀	122	51		4	-	-	-
京都	217	163		7	2	-	-
大阪	971	169		22	3	1	1
兵庫	263	68		17	5	4	2
奈良	79	69		2	-	1	-
和歌山	68	4		2	1	-	-
中国管区	349	349		42	4	1	-
鳥取	14	35		8	2	1	-
島根	31	31		5	-	-	-
岡山	129	111		14	-	-	-
広島	112	53		9	1	-	-
山口	63	119		6	1	-	-
四国管区	96	45		9	1	1	-
徳島	16	11		3	-	1	-
香川	20	5		2	1	-	-
愛媛	40	6		2	-	-	-
高知	20	23		2	-	-	-
九州管区	492	217		43	2	3	-
福岡	170	31		18	-	3	-
佐賀	37	12		2	1	-	-
長崎	41	22		2	-	-	-
熊本	121	44		4	1	-	-
大分	74	85		6	-	-	-
宮崎	10	8		4	-	-	-
鹿児島	14	8		2	-	-	-
沖縄	25	7		5	-	-	-

6　年次別　府県別　詐欺　手口別　認知・検挙件数及び検挙人員

D-a-(2) 寸借

年次及び都道府県	認知件数	検挙件数	検挙率	検挙人員 総数	うち）女	うち）少年	うち）女
			%				
1993 平成 5年	9,166	8,759	95.6	532	91	12	2
1994 6	8,801	8,270	94.0	559	107	14	-
1995 7	8,168	7,698	94.2	457	83	13	5
1996 8	8,555	8,088	94.5	464	75	12	3
1997 9	8,078	7,604	94.1	505	115	11	2
1998 10	7,956	7,372	92.7	519	107	25	10
1999 11	7,489	6,686	89.3	442	88	14	2
2000 12	6,919	5,412	78.2	498	97	18	6
2001 13	5,700	4,116	72.2	549	139	16	6
2002 14年	6,375	4,691	73.6	562	120	15	9
北海道	88	44		18	1	-	-
札幌	60	31		12	1	-	-
函館	4	-		-	-	-	-
旭川	12	5		4	-	-	-
釧路	10	8		2	-	-	-
北見	2	-		-	-	-	-
東北管区	776	676		65	11	1	1
青森	223	200		6	2	-	-
岩手	31	27		8	-	-	-
宮城	109	80		8	2	-	-
秋田	87	98		8	2	-	-
山形	118	106		22	3	-	-
福島	208	165		13	2	1	1
東京	430	111		56	7	3	-
関東管区	1,766	1,229		124	30	3	2
茨城	75	62		9	3	-	-
栃木	64	99		6	4	2	2
群馬	209	150		11	1	-	-
埼玉	213	26		15	2	1	-
千葉	385	266		10	1	-	-
神奈川	201	73		24	8	-	-
新潟	272	267		13	1	-	-
山梨	119	110		7	-	-	-
長野	100	72		12	4	-	-
静岡	128	104		17	6	-	-
中部管区	863	694		54	18	3	2
富山	26	12		4	1	-	-
石川	25	12		5	3	-	-
福井	139	139		3	1	-	-
岐阜	185	151		7	4	2	2
愛知	400	316		24	4	1	-
三重	88	64		11	5	-	-
近畿管区	1,064	661		89	19	1	-
滋賀	65	46		3	-	-	-
京都	138	64		13	3	-	-
大阪	577	306		35	8	1	-
兵庫	201	154		24	6	-	-
奈良	35	13		10	1	-	-
和歌山	48	78		4	1	-	-
中国管区	599	666		46	7	1	1
鳥取	45	32		3	-	-	-
島根	115	114		6	-	-	-
岡山	81	70		12	2	1	1
広島	109	109		12	2	-	-
山口	249	341		13	3	-	-
四国管区	124	105		24	5	-	-
徳島	26	24		2	-	-	-
香川	40	36		7	-	-	-
愛媛	37	26		12	4	-	-
高知	21	19		3	1	-	-
九州管区	665	505		86	22	3	3
福岡	239	119		21	5	1	1
佐賀	18	10		3	1	-	-
長崎	71	65		8	3	-	-
熊本	96	88		14	4	1	1
大分	95	90		10	3	-	-
宮崎	93	92		13	1	-	-
鹿児島	22	18		11	3	-	-
沖縄	31	23		6	2	1	1

6　年次別　府県別　詐欺　手口別　認知・検挙件数及び検挙人員

D-a-(3) 家屋

年次及び都道府県	認知件数	検挙件数	検挙率	検挙人員 総数	うち）女	うち）少年	うち）女
			%				
1993 平成 5年	84	83	98.8	30	4	-	-
1994 6	111	110	99.1	42	3	-	-
1995 7	42	36	85.7	19	-	-	-
1996 8	66	68	103.0	20	-	-	-
1997 9	97	94	96.9	47	5	-	-
1998 10	96	90	93.8	29	4	-	-
1999 11	82	81	98.8	22	5	-	-
2000 12	30	22	73.3	22	-	-	-
2001 13	58	46	79.3	28	3	-	-
2002 14年	65	49	75.4	30	4	-	-
北海道	3	1		5	2	-	-
札幌	3	1		5	2	-	-
函館	-	-		-	-	-	-
旭川	-	-		-	-	-	-
釧路	-	-		-	-	-	-
北見	-	-		-	-	-	-
東北管区	1	1		1	-	-	-
青森	-	-		-	-	-	-
岩手	-	-		-	-	-	-
宮城	-	-		-	-	-	-
秋田	-	-		-	-	-	-
山形	-	-		-	-	-	-
福島	1	1		1	-	-	-
東京	9	6		10	2	-	-
関東管区	14	9		6	-	-	-
茨城	-	-		-	-	-	-
栃木	-	-		-	-	-	-
群馬	2	1		1	-	-	-
埼玉	5	2		1	-	-	-
千葉	2	1		1	-	-	-
神奈川	1	1		2	-	-	-
新潟	4	4		1	-	-	-
山梨	-	-		-	-	-	-
長野	-	-		-	-	-	-
静岡	-	-		-	-	-	-
中部管区	15	16		-	-	-	-
富山	-	-		-	-	-	-
石川	-	-		-	-	-	-
福井	-	-		-	-	-	-
岐阜	3	8		-	-	-	-
愛知	10	8		-	-	-	-
三重	2	-		-	-	-	-
近畿管区	20	14		7	-	-	-
滋賀	-	-		-	-	-	-
京都	-	-		-	-	-	-
大阪	19	14		7	-	-	-
兵庫	1	-		-	-	-	-
奈良	-	-		-	-	-	-
和歌山	-	-		-	-	-	-
中国管区	1	-		-	-	-	-
鳥取	-	-		-	-	-	-
島根	-	-		-	-	-	-
岡山	-	-		-	-	-	-
広島	1	-		-	-	-	-
山口	-	-		-	-	-	-
四国管区	1	1		-	-	-	-
徳島	1	1		-	-	-	-
香川	-	-		-	-	-	-
愛媛	-	-		-	-	-	-
高知	-	-		-	-	-	-
九州管区	1	1		1	-	-	-
福岡	-	-		-	-	-	-
佐賀	-	-		-	-	-	-
長崎	-	-		-	-	-	-
熊本	1	1		1	-	-	-
大分	-	-		-	-	-	-
宮崎	-	-		-	-	-	-
鹿児島	-	-		-	-	-	-
沖縄	-	-		-	-	-	-

6　年次別　府県別　詐欺　手口別　認知・検挙件数及び検挙人員

D-a-(4) 土地

年次及び都道府県	認知件数	検挙件数	検挙率	検挙人員 総数	うち）女	うち）少年	うち）女
			%				
1993 平成 5年	770	754	97.9	206	9	-	-
1994 6	322	313	97.2	168	18	-	-
1995 7	247	242	98.0	172	13	-	-
1996 8	409	394	96.3	132	6	-	-
1997 9	314	312	99.4	182	13	-	-
1998 10	287	278	96.9	175	8	-	-
1999 11	273	263	96.3	100	10	-	-
2000 12	223	201	90.1	117	6	-	-
2001 13	190	161	84.7	108	8	-	-
2002 14年	148	123	83.1	104	3	-	-
北海道	-	-		-	-	-	-
札幌	-	-		-	-	-	-
函館	-	-		-	-	-	-
旭川	-	-		-	-	-	-
釧路	-	-		-	-	-	-
北見	-	-		-	-	-	-
東北管区	14	12		5	-	-	-
青森	2	1		-	-	-	-
岩手	-	-		-	-	-	-
宮城	2	2		3	-	-	-
秋田	4	3		-	-	-	-
山形	6	6		2	-	-	-
福島	-	-		-	-	-	-
東京	20	17		40	2	-	-
関東管区	32	20		18	1	-	-
茨城	-	-		-	-	-	-
栃木	1	1		1	-	-	-
群馬	3	-		-	-	-	-
埼玉	2	-		-	-	-	-
千葉	7	6		7	-	-	-
神奈川	10	5		7	1	-	-
新潟	7	7		1	-	-	-
山梨	-	-		-	-	-	-
長野	1	1		2	-	-	-
静岡	1	-		-	-	-	-
中部管区	14	14		9	-	-	-
富山	-	-		-	-	-	-
石川	2	2		-	-	-	-
福井	-	-		-	-	-	-
岐阜	3	5		2	-	-	-
愛知	6	5		5	-	-	-
三重	3	2		2	-	-	-
近畿管区	50	40		11	-	-	-
滋賀	3	1		-	-	-	-
京都	-	-		-	-	-	-
大阪	38	34		8	-	-	-
兵庫	3	-		-	-	-	-
奈良	6	5		3	-	-	-
和歌山	-	-		-	-	-	-
中国管区	9	12		6	-	-	-
鳥取	1	1		1	-	-	-
島根	2	2		1	-	-	-
岡山	1	1		1	-	-	-
広島	4	7		3	-	-	-
山口	1	1		-	-	-	-
四国管区	2	2		1	-	-	-
徳島	1	1		-	-	-	-
香川	-	-		-	-	-	-
愛媛	1	1		1	-	-	-
高知	-	-		-	-	-	-
九州管区	7	6		14	-	-	-
福岡	1	1		1	-	-	-
佐賀	-	-		-	-	-	-
長崎	-	-		-	-	-	-
熊本	-	-		-	-	-	-
大分	2	-		-	-	-	-
宮崎	-	1		-	-	-	-
鹿児島	1	1		1	-	-	-
沖縄	3	3		12	-	-	-

6　年次別　府県別　詐欺　手口別　認知・検挙件数及び検挙人員

D-a-(5) 手形

年次及び都道府県	認知件数	検挙件数	検挙率	検挙人員 総数	うち）女	うち）少年	うち）女
			%				
1993 平成 5年	162	158	97.5	61	4	-	-
1994 6	261	255	97.7	54	3	-	-
1995 7	117	110	94.0	53	2	-	-
1996 8	167	162	97.0	35	3	-	-
1997 9	206	201	97.6	56	7	-	-
1998 10	262	259	98.9	41	4	-	-
1999 11	109	105	96.3	52	6	-	-
2000 12	121	108	89.3	29	6	-	-
2001 13	149	141	94.6	55	8	-	-
2002 14年	95	79	83.2	37	3	-	-
北海道	1	-		-	-	-	-
札幌	1	-		-	-	-	-
函館	-	-		-	-	-	-
旭川	-	-		-	-	-	-
釧路	-	-		-	-	-	-
北見	-	-		-	-	-	-
東北管区	5	3		6	-	-	-
青森	1	-		-	-	-	-
岩手	1	1		1	-	-	-
宮城	-	-		-	-	-	-
秋田	-	-		-	-	-	-
山形	1	-		-	-	-	-
福島	2	2		5	-	-	-
東京	7	7		5	-	-	-
関東管区	5	4		3	1	-	-
茨城	-	-		-	-	-	-
栃木	-	-		-	-	-	-
群馬	-	-		-	-	-	-
埼玉	-	-		-	-	-	-
千葉	1	-		-	-	-	-
神奈川	1	1		-	-	-	-
新潟	2	2		2	1	-	-
山梨	-	-		-	-	-	-
長野	1	1		1	-	-	-
静岡	-	-		-	-	-	-
中部管区	13	11		9	-	-	-
富山	1	-		-	-	-	-
石川	2	2		-	-	-	-
福井	3	3		-	-	-	-
岐阜	2	2		2	-	-	-
愛知	4	3		5	-	-	-
三重	1	1		2	-	-	-
近畿管区	48	42		8	1	-	-
滋賀	1	-		-	-	-	-
京都	3	3		1	-	-	-
大阪	38	37		4	-	-	-
兵庫	4	1		1	1	-	-
奈良	1	-		-	-	-	-
和歌山	1	1		2	-	-	-
中国管区	2	3		1	-	-	-
鳥取	-	-		-	-	-	-
島根	-	-		-	-	-	-
岡山	2	3		1	-	-	-
広島	-	-		-	-	-	-
山口	-	-		-	-	-	-
四国管区	2	2		-	-	-	-
徳島	1	1		-	-	-	-
香川	-	-		-	-	-	-
愛媛	-	-		-	-	-	-
高知	1	1		-	-	-	-
九州管区	12	7		5	1	-	-
福岡	5	2		-	-	-	-
佐賀	-	-		-	-	-	-
長崎	1	1		1	-	-	-
熊本	2	-		-	-	-	-
大分	-	-		-	-	-	-
宮崎	1	1		-	-	-	-
鹿児島	-	-		-	-	-	-
沖縄	3	3		4	1	-	-

6　年次別　府県別　詐欺　手口別　認知・検挙件数及び検挙人員

D-a-(6) 小切手

年次及び都道府県	認知件数	検挙件数	検挙率	検挙人員 総数	うち）女	うち）少年	うち）女
			%				
1993 平成 5年	346	94.5	327	49	5	1	-
1994 6	174	96.6	168	31	5	1	-
1995 7	174	88.5	154	40	7	-	-
1996 8	189	88.4	167	30	4	-	-
1997 9	240	99.2	238	33	3	-	-
1998 10	157	91.1	143	27	4	-	-
1999 11	127	100.8	128	30	7	1	-
2000 12	177	87.0	154	32	3	1	-
2001 13	97	69.1	67	58	20	2	1
2002 14年	181	80.1	145	23	1	-	-
北海道	-		-	-	-	-	-
札幌	-		-	-	-	-	-
函館	-		-	-	-	-	-
旭川	-		-	-	-	-	-
釧路	-		-	-	-	-	-
北見	-		-	-	-	-	-
東北管区	4		3	1	-	-	-
青森	-		-	-	-	-	-
岩手	-		-	-	-	-	-
宮城	3		2	-	-	-	-
秋田	-		-	-	-	-	-
山形	1		1	1	-	-	-
福島	-		-	-	-	-	-
東京	12		8	7	-	-	-
関東管区	27		7	5	-	-	-
茨城	2		-	-	-	-	-
栃木	-		-	-	-	-	-
群馬	1		1	1	-	-	-
埼玉	4		-	-	-	-	-
千葉	11		1	-	-	-	-
神奈川	5		3	2	-	-	-
新潟	-		-	-	-	-	-
山梨	-		-	-	-	-	-
長野	2		1	1	-	-	-
静岡	2		1	1	-	-	-
中部管区	11		6	3	-	-	-
富山	-		1	1	-	-	-
石川	3		1	1	-	-	-
福井	1		1	-	-	-	-
岐阜	1		-	-	-	-	-
愛知	3		3	1	-	-	-
三重	3		-	-	-	-	-
近畿管区	9		6	3	1	-	-
滋賀	-		-	-	-	-	-
京都	3		1	1	-	-	-
大阪	2		-	-	-	-	-
兵庫	3		2	-	-	-	-
奈良	-		-	-	-	-	-
和歌山	1		3	2	1	-	-
中国管区	8		5	2	-	-	-
鳥取	-		-	-	-	-	-
島根	-		-	-	-	-	-
岡山	2		-	-	-	-	-
広島	3		2	2	-	-	-
山口	3		3	-	-	-	-
四国管区	-		-	-	-	-	-
徳島	-		-	-	-	-	-
香川	-		-	-	-	-	-
愛媛	-		-	-	-	-	-
高知	-		-	-	-	-	-
九州管区	110		110	2	-	-	-
福岡	-		-	-	-	-	-
佐賀	-		-	-	-	-	-
長崎	108		109	1	-	-	-
熊本	-		-	-	-	-	-
大分	-		-	-	-	-	-
宮崎	-		-	-	-	-	-
鹿児島	1		1	1	-	-	-
沖縄	1		-	-	-	-	-

6　年次別　府県別　詐欺　手口別　認知・検挙件数及び検挙人員

D-a-(7) 証券

年次及び都道府県	認知件数	検挙件数	検挙率	検挙人員 総数	うち）女	うち）少年	うち）女
			%				
1993 平成 5年	83	88.0	73	19	2	-	-
1994 6	122	96.7	118	27	2	1	-
1995 7	68	97.1	66	34	2	1	-
1996 8	66	97.0	64	23	1	-	-
1997 9	163	87.7	143	28	3	-	-
1998 10	68	101.5	69	15	5	-	-
1999 11	126	96.8	122	24	1	1	-
2000 12	83	90.4	75	18	2	-	-
2001 13	100	76.0	76	37	8	-	-
2002 14年	81	74.1	60	16	2	-	-
北海道	-		-	-	-	-	-
札幌	-		-	-	-	-	-
函館	-		-	-	-	-	-
旭川	-		-	-	-	-	-
釧路	-		-	-	-	-	-
北見	-		-	-	-	-	-
東北管区	2		-	-	-	-	-
青森	-		-	-	-	-	-
岩手	-		-	-	-	-	-
宮城	1		-	-	-	-	-
秋田	-		-	-	-	-	-
山形	-		-	-	-	-	-
福島	1		-	-	-	-	-
東京	15		4	3	-	-	-
関東管区	28		20	2	-	-	-
茨城	3		1	-	-	-	-
栃木	-		-	-	-	-	-
群馬	-		-	-	-	-	-
埼玉	8		3	2	-	-	-
千葉	10		12	-	-	-	-
神奈川	2		1	-	-	-	-
新潟	1		-	-	-	-	-
山梨	-		-	-	-	-	-
長野	1		-	-	-	-	-
静岡	3		3	-	-	-	-
中部管区	8		8	2	-	-	-
富山	-		-	-	-	-	-
石川	-		-	-	-	-	-
福井	-		-	-	-	-	-
岐阜	-		-	-	-	-	-
愛知	6		6	1	-	-	-
三重	2		2	1	-	-	-
近畿管区	14		5	1	-	-	-
滋賀	-		-	-	-	-	-
京都	1		-	-	-	-	-
大阪	6		1	-	-	-	-
兵庫	2		1	1	-	-	-
奈良	2		2	-	-	-	-
和歌山	3		1	-	-	-	-
中国管区	3		13	-	-	-	-
鳥取	-		-	-	-	-	-
島根	-		-	-	-	-	-
岡山	1		-	-	-	-	-
広島	1		12	-	-	-	-
山口	1		1	-	-	-	-
四国管区	1		1	5	1	-	-
徳島	-		-	-	-	-	-
香川	1		1	5	1	-	-
愛媛	-		-	-	-	-	-
高知	-		-	-	-	-	-
九州管区	10		9	3	1	-	-
福岡	5		4	3	1	-	-
佐賀	-		-	-	-	-	-
長崎	-		-	-	-	-	-
熊本	2		2	-	-	-	-
大分	-		-	-	-	-	-
宮崎	2		2	-	-	-	-
鹿児島	1		1	-	-	-	-
沖縄	-		-	-	-	-	-

6　年次別　府県別　詐欺　手口別　認知・検挙件数及び検挙人員

D-a-(8) 商品券

年次及び都道府県	認知件数	検挙件数	検挙率	検挙人員 総数	うち）女	うち）少年	うち）女
			%				
1993 平成 5年	7,587	7,394	97.5	586	107	37	17
1994 6	7,494	7,311	97.6	647	120	31	13
1995 7	6,574	6,445	98.0	568	78	27	7
1996 8	7,329	7,200	98.2	578	75	30	5
1997 9	6,000	5,863	97.7	595	95	28	10
1998 10	6,272	6,105	97.3	619	59	39	6
1999 11	4,785	4,561	95.3	478	53	15	1
2000 12	4,371	4,041	92.5	454	46	14	1
2001 13	3,200	2,785	87.0	432	37	18	3
2002 14年	2,435	2,069	85.0	423	49	21	2
北海道	64	48		17	2	-	-
札幌	40	33		16	2	-	-
函館	7	4		-	-	-	-
旭川	2	2		1	-	-	-
釧路	12	9		-	-	-	-
北見	3	-		-	-	-	-
東北管区	193	164		26	3	3	1
青森	28	21		4	-	-	-
岩手	10	2		-	-	-	-
宮城	78	68		10	2	-	-
秋田	20	12		2	-	-	-
山形	31	35		6	-	2	-
福島	26	26		4	1	1	1
東京	101	69		50	4	6	-
関東管区	496	407		68	7	2	1
茨城	69	48		4	-	-	-
栃木	28	23		2	1	-	-
群馬	17	12		2	-	-	-
埼玉	32	22		18	2	-	-
千葉	163	139		19	2	1	-
神奈川	45	24		13	-	-	-
新潟	105	103		2	-	-	-
山梨	3	5		2	-	-	-
長野	16	15		2	1	-	-
静岡	18	16		4	1	1	1
中部管区	344	296		35	5	1	-
富山	5	-		-	-	-	-
石川	7	9		-	-	-	-
福井	10	5		-	-	-	-
岐阜	23	74		6	1	-	-
愛知	201	146		15	2	1	-
三重	98	62		14	2	-	-
近畿管区	602	561		90	7	3	-
滋賀	79	201		12	1	-	-
京都	35	17		7	-	-	-
大阪	346	220		28	4	2	-
兵庫	78	32		20	2	-	-
奈良	51	85		19	-	1	-
和歌山	13	6		4	-	-	-
中国管区	330	278		48	3	1	-
鳥取	68	57		2	-	-	-
島根	36	50		5	-	-	-
岡山	74	55		14	2	-	-
広島	101	75		16	-	1	-
山口	51	41		11	1	-	-
四国管区	37	28		9	1	4	-
徳島	5	1		-	-	-	-
香川	5	5		3	-	-	-
愛媛	6	1		-	-	-	-
高知	21	21		6	1	4	-
九州管区	268	218		80	17	1	-
福岡	164	121		44	9	1	-
佐賀	13	11		4	2	-	-
長崎	35	32		9	2	-	-
熊本	15	12		4	1	-	-
大分	6	4		3	-	-	-
宮崎	3	3		4	-	-	-
鹿児島	30	33		9	2	-	-
沖縄	2	2		3	1	-	-

6　年次別　府県別　詐欺　手口別　認知・検挙件数及び検挙人員

D-a-(9) 通帳

年次及び都道府県	認知件数	検挙件数	検挙率	検挙人員 総数	うち）女	うち）少年	うち）女
			%				
1993 平成 5年	1,270	1,206	95.0	125	29	36	3
1994 6	1,450	1,397	96.3	142	27	27	4
1995 7	1,494	1,465	98.1	119	30	24	8
1996 8	1,174	1,106	94.2	89	19	17	2
1997 9	1,374	1,312	95.5	111	18	17	6
1998 10	1,399	1,344	96.1	134	29	12	1
1999 11	1,386	1,321	95.3	164	33	8	-
2000 12	1,547	1,404	90.8	245	31	19	4
2001 13	1,316	1,154	87.7	183	31	2	-
2002 14年	1,304	1,073	82.3	188	56	3	-
北海道	51	41		4	1	-	-
札幌	28	20		2	-	-	-
函館	3	3		1	-	-	-
旭川	10	9		1	1	-	-
釧路	8	7		-	-	-	-
北見	2	2		-	-	-	-
東北管区	114	92		9	3	-	-
青森	17	15		1	-	-	-
岩手	18	10		1	1	-	-
宮城	27	23		3	2	-	-
秋田	21	20		-	-	-	-
山形	9	9		3	-	-	-
福島	22	15		1	-	-	-
東京	107	100		30	8	-	-
関東管区	363	317		61	17	-	-
茨城	43	41		3	2	-	-
栃木	29	26		5	1	-	-
群馬	23	18		3	1	-	-
埼玉	36	34		8	4	-	-
千葉	37	23		7	-	-	-
神奈川	47	41		18	6	-	-
新潟	19	15		2	-	-	-
山梨	15	14		3	2	-	-
長野	46	44		9	1	-	-
静岡	68	61		3	-	-	-
中部管区	115	89		19	7	1	-
富山	4	1		1	-	-	-
石川	17	17		-	-	-	-
福井	1	1		-	-	-	-
岐阜	4	3		2	-	-	-
愛知	53	39		10	5	-	-
三重	36	28		6	2	1	-
近畿管区	205	152		21	5	-	-
滋賀	18	12		-	-	-	-
京都	12	11		1	1	-	-
大阪	127	85		13	2	-	-
兵庫	25	23		2	1	-	-
奈良	8	8		2	1	-	-
和歌山	15	13		3	-	-	-
中国管区	132	105		15	4	-	-
鳥取	1	1		1	-	-	-
島根	17	14		1	1	-	-
岡山	34	24		7	2	-	-
広島	59	44		4	-	-	-
山口	21	22		2	1	-	-
四国管区	51	45		4	1	-	-
徳島	5	5		2	-	-	-
香川	24	18		2	1	-	-
愛媛	14	14		-	-	-	-
高知	8	8		-	-	-	-
九州管区	166	132		25	10	2	-
福岡	73	51		10	5	-	-
佐賀	7	5		2	1	-	-
長崎	13	10		1	-	-	-
熊本	13	9		1	-	-	-
大分	13	15		2	1	-	-
宮崎	17	16		4	2	-	-
鹿児島	19	19		2	-	1	-
沖縄	11	7		3	1	1	-

6　年次別　府県別　詐欺　手口別　認知・検挙件数及び検挙人員

D-a-(10) 取込み

年次及び都道府県	認知件数	検挙件数	検挙率	検挙人員 総数	うち）女	うち）少年	うち）女
			%				
1993 平成 5年	456	448	98.2	59	2	-	-
1994 6	556	551	99.1	77	4	-	-
1995 7	438	433	98.9	90	6	-	-
1996 8	814	798	98.0	89	3	-	-
1997 9	400	382	95.5	66	4	-	-
1998 10	647	597	92.3	79	8	-	-
1999 11	415	384	92.5	106	17	-	-
2000 12	376	317	84.3	84	6	2	-
2001 13	462	404	87.4	75	4	2	-
2002 14年	576	323	56.1	89	4	-	-
北海道	6	1		1	-	-	-
札幌	2	-		-	-	-	-
函館	-	-		-	-	-	-
旭川	2	1		1	-	-	-
釧路	1	-		-	-	-	-
北見	1	-		-	-	-	-
東北管区	36	-		1	-	-	-
青森	1	-		1	-	-	-
岩手	2	-		-	-	-	-
宮城	29	-		-	-	-	-
秋田	2	-		-	-	-	-
山形	-	-		-	-	-	-
福島	2	-		-	-	-	-
東京	67	51		23	1	-	-
関東管区	148	110		12	1	-	-
茨城	31	31		2	-	-	-
栃木	5	6		-	-	-	-
群馬	23	21		2	1	-	-
埼玉	10	-		-	-	-	-
千葉	3	-		-	-	-	-
神奈川	12	3		4	-	-	-
新潟	6	-		-	-	-	-
山梨	-	-		-	-	-	-
長野	2	-		-	-	-	-
静岡	56	49		4	-	-	-
中部管区	61	55		6	1	-	-
富山	2	1		1	1	-	-
石川	7	5		3	-	-	-
福井	1	-		-	-	-	-
岐阜	20	3		-	-	-	-
愛知	28	39		2	-	-	-
三重	3	7		-	-	-	-
近畿管区	142	53		26	1	-	-
滋賀	2	-		-	-	-	-
京都	16	4		5	-	-	-
大阪	84	31		7	-	-	-
兵庫	23	15		11	1	-	-
奈良	-	-		-	-	-	-
和歌山	17	3		3	-	-	-
中国管区	20	6		9	-	-	-
鳥取	-	-		-	-	-	-
島根	-	-		-	-	-	-
岡山	1	-		-	-	-	-
広島	19	6		9	-	-	-
山口	-	-		-	-	-	-
四国管区	25	25		3	-	-	-
徳島	-	-		-	-	-	-
香川	-	-		-	-	-	-
愛媛	-	-		-	-	-	-
高知	25	25		3	-	-	-
九州管区	71	22		8	-	-	-
福岡	45	6		1	-	-	-
佐賀	2	1		-	-	-	-
長崎	1	1		1	-	-	-
熊本	17	13		2	-	-	-
大分	1	-		-	-	-	-
宮崎	-	-		-	-	-	-
鹿児島	2	1		4	-	-	-
沖縄	3	-		-	-	-	-

6　年次別　府県別　詐欺　手口別　認知・検挙件数及び検挙人員

D-a-(11) 月賦

年次及び都道府県	認知件数	検挙件数	検挙率	検挙人員 総数	うち）女	うち）少年	うち）女
			%				
1993 平成 5年	572	558	97.6	84	27	1	-
1994 6	569	557	97.9	49	18	1	-
1995 7	526	517	98.3	63	11	1	-
1996 8	408	394	96.6	56	11	1	1
1997 9	392	390	99.5	64	12	-	-
1998 10	414	408	98.6	53	12	2	-
1999 11	290	278	95.9	43	13	4	-
2000 12	176	155	88.1	30	8	-	-
2001 13	71	55	77.5	21	2	-	-
2002 14年	115	85	73.9	28	5	-	-
北海道	3	3		1	1	-	-
札幌	1	3		1	1	-	-
函館	2	-		-	-	-	-
旭川	-	-		-	-	-	-
釧路	-	-		-	-	-	-
北見	-	-		-	-	-	-
東北管区	19	16		2	-	-	-
青森	-	-		-	-	-	-
岩手	-	-		-	-	-	-
宮城	1	-		-	-	-	-
秋田	4	3		-	-	-	-
山形	-	-		-	-	-	-
福島	14	13		2	-	-	-
東京	3	1		2	-	-	-
関東管区	39	23		10	3	-	-
茨城	-	-		1	-	-	-
栃木	1	-		-	-	-	-
群馬	2	2		2	-	-	-
埼玉	5	2		2	1	-	-
千葉	8	3		3	1	-	-
神奈川	15	14		-	-	-	-
新潟	3	1		1	-	-	-
山梨	-	-		-	-	-	-
長野	4	-		-	-	-	-
静岡	1	1		1	1	-	-
中部管区	4	3		-	-	-	-
富山	-	-		-	-	-	-
石川	-	-		-	-	-	-
福井	-	-		-	-	-	-
岐阜	1	-		-	-	-	-
愛知	3	3		-	-	-	-
三重	-	-		-	-	-	-
近畿管区	9	7		3	-	-	-
滋賀	-	3		1	-	-	-
京都	1	-		-	-	-	-
大阪	6	3		2	-	-	-
兵庫	2	-		-	-	-	-
奈良	-	-		-	-	-	-
和歌山	-	1		-	-	-	-
中国管区	20	17		5	1	-	-
鳥取	2	2		-	-	-	-
島根	1	1		2	-	-	-
岡山	12	11		2	1	-	-
広島	3	1		1	-	-	-
山口	2	2		-	-	-	-
四国管区	12	11		4	-	-	-
徳島	1	1		4	-	-	-
香川	11	10		-	-	-	-
愛媛	-	-		-	-	-	-
高知	-	-		-	-	-	-
九州管区	6	4		1	-	-	-
福岡	1	2		-	-	-	-
佐賀	-	-		-	-	-	-
長崎	1	-		-	-	-	-
熊本	-	-		-	-	-	-
大分	1	-		-	-	-	-
宮崎	-	-		-	-	-	-
鹿児島	2	2		1	-	-	-
沖縄	1	-		-	-	-	-

6　年次別　府県別　詐欺　手口別　認知・検挙件数及び検挙人員

D-a-(12) 商品

年次及び都道府県	認知件数	検挙件数	検挙率	検挙人員 総数	うち）女	うち）少年	うち）女
			%				
1993 平成 5年	2,732	2,472	90.5	346	63	26	9
1994 6	3,371	3,184	94.5	440	71	30	4
1995 7	2,850	2,692	94.5	363	46	15	1
1996 8	2,601	2,424	93.2	395	53	17	3
1997 9	3,835	3,655	95.3	507	63	29	1
1998 10	2,845	2,598	91.3	429	52	22	3
1999 11	2,852	2,463	86.4	393	44	19	2
2000 12	3,020	2,291	75.9	426	55	25	2
2001 13	3,413	2,133	62.5	418	56	22	5
2002 14年	3,936	2,338	59.4	547	81	40	8
北海道	150	47		23	2	-	-
札幌	114	26		18	2	-	-
函館	17	8		2	-	-	-
旭川	11	9		1	-	-	-
釧路	6	1		1	-	-	-
北見	2	3		1	-	-	-
東北管区	231	173		50	4	4	-
青森	23	6		3	-	-	-
岩手	26	22		8	-	-	-
宮城	62	45		14	1	-	-
秋田	38	40		7	2	-	-
山形	25	13		6	-	-	-
福島	57	47		12	1	4	-
東京	148	61		40	6	1	1
関東管区	1,041	620		132	23	12	4
茨城	226	112		24	3	5	-
栃木	52	14		6	1	-	-
群馬	32	15		8	2	1	1
埼玉	77	35		16	2	1	1
千葉	264	79		16	2	-	-
神奈川	137	47		23	8	2	1
新潟	65	193		8	1	1	1
山梨	14	8		4	-	-	-
長野	88	77		12	2	-	-
静岡	86	40		15	2	2	-
中部管区	504	284		52	3	2	1
富山	27	14		4	-	1	-
石川	24	18		8	1	-	-
福井	21	10		2	-	-	-
岐阜	61	30		8	-	-	-
愛知	255	138		11	-	-	-
三重	116	74		19	2	1	1
近畿管区	966	432		98	17	9	1
滋賀	72	56		6	-	-	-
京都	104	122		15	1	2	-
大阪	573	151		38	10	1	-
兵庫	116	44		14	-	1	-
奈良	70	52		20	6	5	1
和歌山	31	7		5	-	-	-
中国管区	293	296		67	12	5	-
鳥取	17	21		7	2	-	-
島根	57	45		3	1	-	-
岡山	118	163		28	3	2	-
広島	69	32		13	2	1	-
山口	32	35		16	4	2	-
四国管区	95	68		16	3	4	1
徳島	29	25		4	1	1	-
香川	27	18		6	1	3	1
愛媛	34	24		5	-	-	-
高知	5	1		1	1	-	-
九州管区	508	357		69	11	3	-
福岡	146	51		31	7	3	-
佐賀	16	4		1	-	-	-
長崎	27	27		9	2	-	-
熊本	28	15		3	-	-	-
大分	189	175		3	1	-	-
宮崎	63	64		17	1	-	-
鹿児島	27	11		5	-	-	-
沖縄	12	10		-	-	-	-

6　年次別　府県別　詐欺　手口別　認知・検挙件数及び検挙人員

D-a-(13) 無銭宿泊

年次及び都道府県	認知件数	検挙件数	検挙率	検挙人員 総数	うち）女	うち）少年	うち）女
			%				
1993 平成 5年	1,586	1,392	87.8	468	69	23	9
1994 6	1,639	1,426	87.0	484	69	24	11
1995 7	1,660	1,455	87.7	454	77	18	7
1996 8	1,639	1,416	86.4	526	82	22	9
1997 9	1,712	1,461	85.3	462	78	26	10
1998 10	1,642	1,352	82.3	454	62	21	7
1999 11	1,784	1,406	78.8	487	62	14	3
2000 12	2,008	1,324	65.9	538	78	15	6
2001 13	2,061	1,313	63.7	525	75	16	9
2002 14年	2,240	1,375	61.4	546	79	13	4
北海道	144	65		22	-	-	-
札幌	70	22		9	-	-	-
函館	27	10		5	-	-	-
旭川	15	22		4	-	-	-
釧路	12	1		1	-	-	-
北見	20	10		3	-	-	-
東北管区	458	332		130	14	-	-
青森	63	38		17	1	-	-
岩手	86	66		23	-	-	-
宮城	142	112		48	9	-	-
秋田	36	31		13	2	-	-
山形	43	17		10	1	-	-
福島	88	68		19	1	-	-
東京	48	12		13	3	-	-
関東管区	590	276		137	23	2	1
茨城	56	37		8	2	-	-
栃木	63	25		19	3	-	-
群馬	58	15		11	3	1	1
埼玉	27	7		6	-	-	-
千葉	67	29		15	2	1	-
神奈川	76	29		15	2	-	-
新潟	51	28		11	-	-	-
山梨	29	17		8	2	-	-
長野	73	47		17	1	-	-
静岡	90	42		27	8	-	-
中部管区	184	80		43	7	-	-
富山	26	19		5	-	-	-
石川	16	8		5	1	-	-
福井	16	5		2	-	-	-
岐阜	25	11		7	2	-	-
愛知	57	18		14	2	-	-
三重	44	19		10	2	-	-
近畿管区	338	127		40	7	-	-
滋賀	30	30		6	1	-	-
京都	58	11		7	-	-	-
大阪	107	44		8	1	-	-
兵庫	84	20		10	2	-	-
奈良	20	17		6	-	-	-
和歌山	39	5		3	3	-	-
中国管区	157	287		40	7	-	-
鳥取	11	14		5	2	-	-
島根	28	18		9	2	-	-
岡山	30	13		8	1	-	-
広島	48	18		8	1	-	-
山口	40	224		10	1	-	-
四国管区	76	43		26	3	5	2
徳島	8	4		4	-	-	-
香川	25	11		10	2	1	1
愛媛	33	25		11	1	4	1
高知	10	3		1	-	-	-
九州管区	245	153		95	15	6	1
福岡	49	24		22	6	1	-
佐賀	29	18		14	2	5	1
長崎	30	16		16	3	-	-
熊本	29	12		6	-	-	-
大分	23	19		8	1	-	-
宮崎	32	32		12	1	-	-
鹿児島	28	22		12	2	-	-
沖縄	25	10		5	-	-	-

6　年次別　府県別　詐欺　手口別　認知・検挙件数及び検挙人員

D-a-(14) 無銭飲食

年次及び都道府県	認知件数	検挙件数	検挙率	検挙人員 総数	うち）女	うち）少年	うち）女
			%				
1993 平成 5年	4,511	4,392	97.4	2,261	111	12	4
1994 6	4,997	4,816	96.4	2,353	80	26	2
1995 7	4,403	4,204	95.5	2,201	98	16	-
1996 8	4,278	4,081	95.4	1,894	76	37	3
1997 9	4,756	4,481	94.2	1,880	76	22	3
1998 10	4,881	4,471	91.6	1,882	80	46	7
1999 11	4,774	4,186	87.7	1,795	78	41	10
2000 12	5,699	4,656	82.1	2,008	109	73	15
2001 13	5,289	3,854	72.9	1,976	113	108	25
2002 14年	5,159	3,387	65.7	2,253	123	112	12
北海道	132	67		52	2	1	-
札幌	93	47		36	1	1	-
函館	11	10		7	-	-	-
旭川	9	3		4	1	-	-
釧路	12	4		3	-	-	-
北見	7	3		2	-	-	-
東北管区	480	417		232	7	3	-
青森	98	92		41	2	-	-
岩手	77	72		51	-	-	-
宮城	103	77		40	3	-	-
秋田	53	53		27	-	-	-
山形	29	28		23	1	2	-
福島	120	95		50	1	1	-
東京	421	189		200	12	19	1
関東管区	1,347	920		617	35	33	5
茨城	111	74		39	3	-	-
栃木	67	36		27	3	-	-
群馬	94	81		33	3	12	3
埼玉	181	93		68	2	6	-
千葉	285	165		77	5	11	2
神奈川	289	188		169	11	-	-
新潟	80	78		19	-	4	-
山梨	18	14		9	-	-	-
長野	45	37		30	3	-	-
静岡	177	154		146	5	-	-
中部管区	660	376		202	19	17	2
富山	33	26		12	3	-	-
石川	46	22		14	-	-	-
福井	28	29		13	1	-	-
岐阜	75	38		31	3	9	2
愛知	337	153		108	12	5	-
三重	141	108		24	-	3	-
近畿管区	973	554		333	26	15	2
滋賀	45	19		9	-	-	-
京都	125	70		62	8	7	-
大阪	540	312		131	9	1	-
兵庫	154	90		84	5	-	-
奈良	64	49		34	4	7	2
和歌山	45	14		13	-	-	-
中国管区	313	265		182	6	8	2
鳥取	29	32		21	-	-	-
島根	14	13		12	1	-	-
岡山	98	90		64	2	3	1
広島	73	45		27	1	-	-
山口	99	85		58	2	5	1
四国管区	133	117		86	6	5	-
徳島	21	20		12	-	-	-
香川	30	29		26	3	5	-
愛媛	49	42		35	3	-	-
高知	33	26		13	-	-	-
九州管区	700	482		349	10	11	-
福岡	277	129		111	4	5	-
佐賀	50	41		32	-	2	-
長崎	111	110		56	4	-	-
熊本	44	27		20	1	-	-
大分	8	9		7	-	-	-
宮崎	46	44		18	-	2	-
鹿児島	43	35		29	-	1	-
沖縄	121	87		76	1	1	-

6　年次別　府県別　詐欺　手口別　認知・検挙件数及び検挙人員

D-a-(15) 無賃

年次及び都道府県	認知件数	検挙件数	検挙率	検挙人員 総数	うち）女	うち）少年	うち）女
			%				
1993 平成 5年	2,882	2,371	82.3	1,878	480	425	208
1994 6	3,902	3,330	85.3	2,760	556	268	146
1995 7	3,097	2,498	80.7	1,932	409	216	98
1996 8	2,486	1,902	76.5	1,271	251	195	89
1997 9	2,901	2,206	76.0	1,527	327	310	150
1998 10	2,695	1,897	70.4	1,410	309	389	175
1999 11	2,491	1,556	62.5	1,142	188	277	97
2000 12	2,566	1,556	62.5	1,142	188	277	97
2001 13	3,189	1,133	35.5	774	114	124	50
2002 14年	3,877	1,410	36.4	1,052	185	228	90
北海道	57	25		21	2	2	1
札幌	43	17		14	1	2	1
函館	4	2		2	-	-	-
旭川	4	2		1	-	-	-
釧路	4	3		3	1	-	-
北見	2	1		1	-	-	-
東北管区	197	125		94	8	6	1
青森	53	40		32	3	-	-
岩手	23	15		12	3	1	1
宮城	73	33		20	1	-	-
秋田	10	10		6	-	-	-
山形	4	3		3	-	-	-
福島	34	24		21	1	5	-
東京	881	105		67	5	1	-
関東管区	807	318		268	42	29	17
茨城	34	20		12	1	-	-
栃木	96	88		92	21	22	14
群馬	15	9		6	1	-	-
埼玉	133	16		15	2	-	-
千葉	198	35		16	2	1	-
神奈川	192	51		44	5	1	1
新潟	36	25		13	2	-	-
山梨	5	5		4	1	1	1
長野	42	26		25	1	-	-
静岡	56	43		41	6	4	1
中部管区	288	110		61	9	6	3
富山	8	8		6	-	-	-
石川	12	8		7	-	1	-
福井	9	7		7	1	3	1
岐阜	42	33		15	4	2	2
愛知	195	44		20	3	-	-
三重	22	10		6	1	-	-
近畿管区	804	191		111	20	13	9
滋賀	13	3		3	-	-	-
京都	121	64		25	4	3	2
大阪	475	53		27	5	2	2
兵庫	135	34		33	9	8	5
奈良	42	29		16	1	-	-
和歌山	18	8		7	1	-	-
中国管区	355	282		263	82	165	58
鳥取	2	1		1	-	-	-
島根	11	9		6	-	2	-
岡山	35	21		21	6	1	-
広島	64	31		21	4	2	1
山口	243	220		214	72	160	57
四国管区	90	62		43	6	1	-
徳島	8	8		6	2	-	-
香川	17	15		14	1	1	-
愛媛	50	27		18	1	-	-
高知	15	12		5	2	-	-
九州管区	398	192		124	11	5	1
福岡	158	38		32	3	-	-
佐賀	11	6		4	-	1	-
長崎	89	77		43	6	2	1
熊本	25	8		6	-	-	-
大分	30	24		9	1	-	-
宮崎	9	8		2	1	-	-
鹿児島	11	7		6	-	-	-
沖縄	65	24		22	-	2	-

6　年次別　府県別　詐欺　手口別　認知・検挙件数及び検挙人員

D-a-(16) 保証金

年次及び都道府県	認知件数	検挙件数	検挙率	検挙人員 総数	うち）女	うち）少年	うち）女
			%				
1993 平成 5年	488	486	99.6	76	12	1	-
1994 6	369	353	95.7	31	4	2	-
1995 7	205	182	88.8	25	3	-	-
1996 8	211	206	97.6	36	6	-	-
1997 9	473	464	98.1	36	4	-	-
1998 10	411	399	97.1	47	5	-	-
1999 11	325	305	93.8	40	6	1	-
2000 12	312	249	79.8	61	6	1	-
2001 13	282	183	64.9	84	8	-	-
2002 14年	430	183	42.6	51	5	-	-
北海道	5	1		3	-	-	-
札幌	4	1		3	-	-	-
函館	-	-		-	-	-	-
旭川	-	-		-	-	-	-
釧路	1	-		-	-	-	-
北見	-	-		-	-	-	-
東北管区	61	2		1	-	-	-
青森	-	1		-	-	-	-
岩手	9	-		-	-	-	-
宮城	8	-		-	-	-	-
秋田	21	-		-	-	-	-
山形	1	-		-	-	-	-
福島	22	1		1	-	-	-
東京	26	12		16	2	-	-
関東管区	67	26		5	2	-	-
茨城	7	-		-	-	-	-
栃木	24	23		1	1	-	-
群馬	8	-		-	-	-	-
埼玉	7	2		3	1	-	-
千葉	6	-		-	-	-	-
神奈川	7	1		1	-	-	-
新潟	2	-		-	-	-	-
山梨	-	-		-	-	-	-
長野	4	-		-	-	-	-
静岡	2	-		-	-	-	-
中部管区	39	12		5	-	-	-
富山	3	-		-	-	-	-
石川	5	2		-	-	-	-
福井	3	-		-	-	-	-
岐阜	7	-		-	-	-	-
愛知	18	10		5	-	-	-
三重	3	-		-	-	-	-
近畿管区	113	51		9	-	-	-
滋賀	4	1		1	-	-	-
京都	4	3		2	-	-	-
大阪	78	40		2	-	-	-
兵庫	15	7		4	-	-	-
奈良	1	-		-	-	-	-
和歌山	11	-		-	-	-	-
中国管区	33	22		7	-	-	-
鳥取	-	-		-	-	-	-
島根	2	-		-	-	-	-
岡山	3	14		-	-	-	-
広島	10	2		2	-	-	-
山口	18	6		5	-	-	-
四国管区	3	-		-	-	-	-
徳島	-	-		-	-	-	-
香川	-	-		-	-	-	-
愛媛	3	-		-	-	-	-
高知	-	-		-	-	-	-
九州管区	83	57		5	1	-	-
福岡	21	5		3	1	-	-
佐賀	2	-		-	-	-	-
長崎	42	46		-	-	-	-
熊本	10	-		-	-	-	-
大分	3	2		-	-	-	-
宮崎	3	3		1	-	-	-
鹿児島	2	1		1	-	-	-
沖縄	-	-		-	-	-	-

6　年次別　府県別　詐欺　手口別　認知・検挙件数及び検挙人員

D-a-(17) 会費・寄付金

年次及び都道府県	認知件数	検挙件数	検挙率	検挙人員 総数	うち）女	うち）少年	うち）女
			%				
1993 平成 5年	589	585	99.3	16	4	1	1
1994 6	307	295	96.1	17	4	1	-
1995 7	660	625	94.7	49	21	-	-
1996 8	345	333	96.5	30	3	-	-
1997 9	327	307	93.9	6	1	-	-
1998 10	144	132	91.7	21	3	-	-
1999 11	148	128	86.5	15	6	-	-
2000 12	112	78	69.6	13	4	-	-
2001 13	203	173	85.2	13	3	-	-
2002 14年	205	156	76.1	18	1	-	-
北海道	3	-		-	-	-	-
札幌	3	-		-	-	-	-
函館	-	-		-	-	-	-
旭川	-	-		-	-	-	-
釧路	-	-		-	-	-	-
北見	-	-		-	-	-	-
東北管区	2	1		1	-	-	-
青森	-	-		-	-	-	-
岩手	-	-		-	-	-	-
宮城	-	-		-	-	-	-
秋田	-	-		-	-	-	-
山形	1	1		1	-	-	-
福島	1	-		-	-	-	-
東京	27	14		5	-	-	-
関東管区	33	22		1	-	-	-
茨城	1	-		-	-	-	-
栃木	1	-		-	-	-	-
群馬	2	-		-	-	-	-
埼玉	3	-		-	-	-	-
千葉	3	-		-	-	-	-
神奈川	1	-		-	-	-	-
新潟	22	22		1	-	-	-
山梨	-	-		-	-	-	-
長野	-	-		-	-	-	-
静岡	-	-		-	-	-	-
中部管区	11	2		2	-	-	-
富山	1	-		-	-	-	-
石川	4	-		-	-	-	-
福井	-	-		-	-	-	-
岐阜	1	-		-	-	-	-
愛知	4	1		1	-	-	-
三重	1	1		1	-	-	-
近畿管区	40	32		4	-	-	-
滋賀	1	-		-	-	-	-
京都	-	-		-	-	-	-
大阪	36	29		3	-	-	-
兵庫	2	1		-	-	-	-
奈良	-	-		-	-	-	-
和歌山	1	2		1	-	-	-
中国管区	62	60		2	-	-	-
鳥取	10	28		-	-	-	-
島根	10	-		-	-	-	-
岡山	35	31		1	-	-	-
広島	7	1		1	-	-	-
山口	-	-		-	-	-	-
四国管区	21	24		2	1	-	-
徳島	-	-		-	-	-	-
香川	20	23		1	-	-	-
愛媛	1	1		1	1	-	-
高知	-	-		-	-	-	-
九州管区	6	1		1	-	-	-
福岡	5	1		1	-	-	-
佐賀	-	-		-	-	-	-
長崎	-	-		-	-	-	-
熊本	1	-		-	-	-	-
大分	-	-		-	-	-	-
宮崎	-	-		-	-	-	-
鹿児島	-	-		-	-	-	-
沖縄	-	-		-	-	-	-

6　年次別　府県別　詐欺　手口別　認知・検挙件数及び検挙人員

D-a-(18) 職権

年次及び都道府県	認知件数	検挙件数	検挙率	検挙人員 総数	うち）女	うち）少年	うち）女
			%				
1993 平成 5年	150	145	96.7	15	2	-	-
1994 6	300	230	76.7	15	1	-	-
1995 7	250	168	67.2	13	-	-	-
1996 8	320	328	102.5	23	-	1	-
1997 9	131	102	77.9	13	1	-	-
1998 10	399	102	25.6	24	1	-	-
1999 11	236	168	71.2	20	2	-	-
2000 12	389	317	81.5	25	2	-	-
2001 13	280	137	48.9	21	1	-	-
2002 14年	649	453	69.8	31	3	-	-
北海道	8	-		-	-	-	-
札幌	3	-		-	-	-	-
函館	-	-		-	-	-	-
旭川	5	-		-	-	-	-
釧路	-	-		-	-	-	-
北見	-	-		-	-	-	-
東北管区	5	2		1	-	-	-
青森	3	2		1	-	-	-
岩手	-	-		-	-	-	-
宮城	1	-		-	-	-	-
秋田	-	-		-	-	-	-
山形	1	-		-	-	-	-
福島	-	-		-	-	-	-
東京	19	3		4	1	-	-
関東管区	146	108		9	1	-	-
茨城	5	-		-	-	-	-
栃木	9	-		-	-	-	-
群馬	57	59		3	1	-	-
埼玉	9	1		-	-	-	-
千葉	34	26		4	-	-	-
神奈川	4	-		-	-	-	-
新潟	-	-		-	-	-	-
山梨	-	-		-	-	-	-
長野	26	21		1	-	-	-
静岡	2	1		1	-	-	-
中部管区	190	162		2	-	-	-
富山	151	147		-	-	-	-
石川	3	-		-	-	-	-
福井	4	-		-	-	-	-
岐阜	18	15		2	-	-	-
愛知	9	-		-	-	-	-
三重	5	-		-	-	-	-
近畿管区	93	51		5	-	-	-
滋賀	-	-		-	-	-	-
京都	1	3		-	-	-	-
大阪	59	29		3	-	-	-
兵庫	25	10		1	-	-	-
奈良	5	9		1	-	-	-
和歌山	3	-		-	-	-	-
中国管区	30	12		6	-	-	-
鳥取	-	-		-	-	-	-
島根	1	-		-	-	-	-
岡山	3	2		-	-	-	-
広島	11	9		6	-	-	-
山口	15	1		-	-	-	-
四国管区	4	1		-	-	-	-
徳島	1	-		-	-	-	-
香川	2	-		-	-	-	-
愛媛	1	1		-	-	-	-
高知	-	-		-	-	-	-
九州管区	154	114		4	1	-	-
福岡	72	82		1	-	-	-
佐賀	10	-		-	-	-	-
長崎	29	22		1	1	-	-
熊本	26	-		-	-	-	-
大分	16	9		2	-	-	-
宮崎	-	-		-	-	-	-
鹿児島	1	1		-	-	-	-
沖縄	-	-		-	-	-	-

6　年次別　府県別　詐欺　手口別　認知・検挙件数及び検挙人員

D-a-(19) 釣銭・両替

年次及び都道府県	認知件数	検挙件数	検挙率	検挙人員 総数	うち）女	うち）少年	うち）女
			%				
1993 平成 5年	698	501	71.8	46	6	5	2
1994 6	643	456	70.9	50	3	10	2
1995 7	826	702	85.0	56	5	4	2
1996 8	852	866	101.6	60	11	8	1
1997 9	1,086	984	90.6	48	8	3	-
1998 10	914	734	80.3	51	6	1	-
1999 11	668	503	75.3	81	8	3	1
2000 12	807	509	63.1	58	10	9	1
2001 13	630	301	47.8	57	7	9	1
2002 14年	733	384	52.4	67	9	2	-
北海道	7	2		2	-	-	-
札幌	4	1		1	-	-	-
函館	1	-		-	-	-	-
旭川	-	-		-	-	-	-
釧路	1	-		-	-	-	-
北見	1	1		1	-	-	-
東北管区	130	103		10	1	-	-
青森	5	2		2	-	-	-
岩手	11	3		2	-	-	-
宮城	4	-		-	-	-	-
秋田	7	1		1	-	-	-
山形	28	28		3	-	-	-
福島	75	69		2	1	-	-
東京	66	3		2	-	-	-
関東管区	129	55		12	1	1	-
茨城	23	20		3	1	-	-
栃木	4	-		-	-	-	-
群馬	12	7		1	-	-	-
埼玉	21	-		-	-	-	-
千葉	23	12		1	-	-	-
神奈川	34	10		4	-	-	-
新潟	1	-		-	-	-	-
山梨	4	3		1	-	1	-
長野	2	1		-	-	-	-
静岡	5	2		2	-	-	-
中部管区	135	87		8	1	-	-
富山	-	-		-	-	-	-
石川	5	2		2	-	-	-
福井	1	1		1	-	-	-
岐阜	30	16		1	1	-	-
愛知	88	67		3	-	-	-
三重	11	1		1	-	-	-
近畿管区	124	22		10	-	1	-
滋賀	8	1		-	-	-	-
京都	11	1		1	-	-	-
大阪	62	3		3	-	1	-
兵庫	25	5		3	-	-	-
奈良	5	1		2	-	-	-
和歌山	13	11		1	-	-	-
中国管区	43	32		8	1	-	-
鳥取	9	9		2	-	-	-
島根	2	1		1	-	-	-
岡山	6	1		1	-	-	-
広島	19	19		2	1	-	-
山口	7	2		2	-	-	-
四国管区	63	59		4	1	-	-
徳島	54	56		3	-	-	-
香川	1	1		-	-	-	-
愛媛	7	2		1	1	-	-
高知	1	-		-	-	-	-
九州管区	36	21		11	4	-	-
福岡	8	-		-	-	-	-
佐賀	-	-		-	-	-	-
長崎	7	6		4	2	-	-
熊本	1	-		-	-	-	-
大分	1	1		1	1	-	-
宮崎	10	10		2	-	-	-
鹿児島	4	3		3	1	-	-
沖縄	5	1		1	-	-	-

6　年次別　府県別　詐欺　手口別　認知・検挙件数及び検挙人員

D-a-(20) かご抜け

年次及び都道府県	認知件数	検挙件数	検挙率	検挙人員 総数	うち）女	うち）少年	うち）女
			%				
1993 平成 5年	99	69.7	69	5	-	-	-
1994 6	53	35.8	19	5	1	-	-
1995 7	58	25.9	15	2	-	-	-
1996 8	30	30.0	9	4	-	-	-
1997 9	58	51.7	30	4	-	-	-
1998 10	51	31.4	16	1	-	-	-
1999 11	78	56.4	44	3	-	-	-
2000 12	96	38.5	37	3	-	-	-
2001 13	104	29.8	31	3	1	-	-
2002 14年	63	7.9	5	2	1	2	1
北海道	-		-	-	-	-	-
札幌	-		-	-	-	-	-
函館	-		-	-	-	-	-
旭川	-		-	-	-	-	-
釧路	-		-	-	-	-	-
北見	-		-	-	-	-	-
東北管区	8		-	-	-	-	-
青森	-		-	-	-	-	-
岩手	-		-	-	-	-	-
宮城	7		-	-	-	-	-
秋田	-		-	-	-	-	-
山形	-		-	-	-	-	-
福島	1		-	-	-	-	-
東京	24		1	-	-	-	-
関東管区	23		3	2	1	2	1
茨城	2		-	-	-	-	-
栃木	1		-	-	-	-	-
群馬	-		-	-	-	-	-
埼玉	3		-	-	-	-	-
千葉	10		1	-	-	-	-
神奈川	7		2	2	1	2	1
新潟	-		-	-	-	-	-
山梨	-		-	-	-	-	-
長野	-		-	-	-	-	-
静岡	-		-	-	-	-	-
中部管区	3		-	-	-	-	-
富山	-		-	-	-	-	-
石川	2		-	-	-	-	-
福井	-		-	-	-	-	-
岐阜	-		-	-	-	-	-
愛知	1		-	-	-	-	-
三重	-		-	-	-	-	-
近畿管区	4		1	-	-	-	-
滋賀	-		-	-	-	-	-
京都	1		1	-	-	-	-
大阪	1		-	-	-	-	-
兵庫	2		-	-	-	-	-
奈良	-		-	-	-	-	-
和歌山	-		-	-	-	-	-
中国管区	-		-	-	-	-	-
鳥取	-		-	-	-	-	-
島根	-		-	-	-	-	-
岡山	-		-	-	-	-	-
広島	-		-	-	-	-	-
山口	-		-	-	-	-	-
四国管区	-		-	-	-	-	-
徳島	-		-	-	-	-	-
香川	-		-	-	-	-	-
愛媛	-		-	-	-	-	-
高知	-		-	-	-	-	-
九州管区	1		-	-	-	-	-
福岡	1		-	-	-	-	-
佐賀	-		-	-	-	-	-
長崎	-		-	-	-	-	-
熊本	-		-	-	-	-	-
大分	-		-	-	-	-	-
宮崎	-		-	-	-	-	-
鹿児島	-		-	-	-	-	-
沖縄	-		-	-	-	-	-

6　年次別　府県別　詐欺　手口別　認知・検挙件数及び検挙人員

D-a-(21) 保険

年次及び都道府県	認知件数	検挙件数	検挙率	検挙人員 総数	うち）女	うち）少年	うち）女
			%				
1993 平成 5年	339	339	100.0	291	44	6	-
1994 6	536	535	99.8	362	51	7	2
1995 7	370	373	100.8	335	36	3	1
1996 8	377	374	99.2	351	40	4	-
1997 9	431	427	99.1	349	59	-	-
1998 10	405	402	99.3	366	46	1	-
1999 11	555	544	98.0	570	102	3	-
2000 12	327	321	98.2	389	45	7	-
2001 13	381	361	94.8	423	50	14	1
2002 14年	438	417	95.2	538	82	13	3
北海道	21	19		43	7	1	-
札幌	19	15		38	6	1	-
函館	-	-		-	-	-	-
旭川	2	-		1	-	-	-
釧路	-	4		4	1	-	-
北見	-	-		-	-	-	-
東北管区	22	23		29	1	6	-
青森	-	-		-	-	-	-
岩手	-	-		-	-	-	-
宮城	11	11		9	-	-	-
秋田	2	2		1	-	-	-
山形	1	1		11	-	6	-
福島	8	9		8	1	-	-
東京	33	38		65	7	1	-
関東管区	64	52		74	6	-	-
茨城	20	15		7	-	-	-
栃木	3	1		2	-	-	-
群馬	16	15		14	-	-	-
埼玉	13	11		23	4	-	-
千葉	3	2		9	2	-	-
神奈川	6	6		17	-	-	-
新潟	-	-		-	-	-	-
山梨	-	-		-	-	-	-
長野	1	1		1	-	-	-
静岡	2	1		1	-	-	-
中部管区	55	52		25	2	-	-
富山	-	-		-	-	-	-
石川	-	-		-	-	-	-
福井	-	-		-	-	-	-
岐阜	5	10		8	-	-	-
愛知	15	7		11	2	-	-
三重	35	35		6	-	-	-
近畿管区	86	80		118	32	4	2
滋賀	11	11		11	3	-	-
京都	6	7		10	2	-	-
大阪	21	16		24	5	-	-
兵庫	39	38		56	20	4	2
奈良	7	7		9	2	-	-
和歌山	2	1		8	-	-	-
中国管区	51	47		93	11	1	1
鳥取	1	1		6	-	-	-
島根	-	-		-	-	-	-
岡山	16	17		38	5	1	1
広島	19	13		25	-	-	-
山口	15	16		24	6	-	-
四国管区	38	38		39	5	-	-
徳島	9	9		14	1	-	-
香川	3	3		5	2	-	-
愛媛	3	3		3	1	-	-
高知	23	23		17	1	-	-
九州管区	68	68		52	11	-	-
福岡	21	21		19	3	-	-
佐賀	12	12		7	2	-	-
長崎	5	5		6	-	-	-
熊本	4	4		4	2	-	-
大分	4	4		8	2	-	-
宮崎	16	15		4	-	-	-
鹿児島	6	7		4	2	-	-
沖縄	-	-		-	-	-	-

6　年次別　府県別　詐欺　手口別　認知・検挙件数及び検挙人員

D-a-(22) 横取り

年次及び都道府県	認知件数	検挙件数	検挙率	検挙人員 総数	うち）女	うち）少年	うち）女
			%				
1993 平成 5年	1,016	939	92.4	103	20	10	4
1994 6	1,581	1,491	94.3	125	12	8	1
1995 7	775	733	94.6	101	19	4	2
1996 8	1,175	1,121	95.4	93	11	4	-
1997 9	1,097	1,037	94.5	103	18	10	3
1998 10	758	702	92.6	78	5	14	1
1999 11	767	697	90.9	84	7	4	1
2000 12	780	642	82.3	95	12	8	3
2001 13	583	420	72.0	91	19	11	3
2002 14年	717	428	59.7	101	14	6	-
北海道	25	8		8	-	2	-
札幌	15	5		1	-	1	-
函館	3	-		-	-	-	-
旭川	3	1		6	-	-	-
釧路	2	1		1	-	1	-
北見	2	1		-	-	-	-
東北管区	36	15		6	-	-	-
青森	2	-		-	-	-	-
岩手	2	1		1	-	-	-
宮城	8	2		1	-	-	-
秋田	7	-		2	-	-	-
山形	-	-		-	-	-	-
福島	17	12		2	-	-	-
東京	51	13		7	-	-	-
関東管区	191	98		29	4	1	-
茨城	7	2		2	1	-	-
栃木	5	-		-	-	-	-
群馬	4	2		2	-	-	-
埼玉	31	9		7	-	1	-
千葉	47	27		4	-	-	-
神奈川	52	25		6	1	-	-
新潟	10	8		1	-	-	-
山梨	1	1		-	-	-	-
長野	13	8		2	1	-	-
静岡	21	16		5	1	-	-
中部管区	96	84		8	4	-	-
富山	3	2		1	-	-	-
石川	-	-		-	-	-	-
福井	5	3		3	3	-	-
岐阜	12	5		1	-	-	-
愛知	65	68		2	-	-	-
三重	11	6		1	1	-	-
近畿管区	203	125		14	3	1	-
滋賀	11	-		-	-	-	-
京都	6	4		2	-	-	-
大阪	122	61		4	-	1	-
兵庫	10	4		3	1	-	-
奈良	49	55		5	2	-	-
和歌山	5	1		-	-	-	-
中国管区	75	60		10	1	-	-
鳥取	1	1		1	-	-	-
島根	14	14		-	-	-	-
岡山	10	6		3	1	-	-
広島	20	18		4	-	-	-
山口	30	21		2	-	-	-
四国管区	10	7		5	-	1	-
徳島	1	-		-	-	-	-
香川	2	2		-	-	-	-
愛媛	6	5		5	-	1	-
高知	1	-		-	-	-	-
九州管区	30	18		14	2	1	-
福岡	7	-		-	-	-	-
佐賀	4	3		2	1	-	-
長崎	4	3		3	-	-	-
熊本	4	1		-	-	-	-
大分	2	2		3	-	-	-
宮崎	4	4		2	-	-	-
鹿児島	4	5		4	1	1	-
沖縄	1	-		-	-	-	-

6　年次別　府県別　詐欺　手口別　認知・検挙件数及び検挙人員

D-a-(23) 受託

年次及び都道府県	認知件数	検挙件数	検挙率	検挙人員 総数	うち）女	うち）少年	うち）女
			%				
1993 平成 5年	1,135	1,096	96.6	136	18	3	-
1994 6	1,146	1,117	97.5	184	20	-	-
1995 7	889	845	95.1	106	13	-	-
1996 8	1,474	1,437	97.5	139	19	2	-
1997 9	739	734	99.3	114	17	-	-
1998 10	678	648	95.6	115	7	-	-
1999 11	625	550	88.0	79	15	2	-
2000 12	646	609	94.3	110	18	3	1
2001 13	1,058	973	92.0	112	20	1	-
2002 14年	622	448	72.0	111	23	3	1
北海道	11	2		1	-	-	-
札幌	8	1		-	-	-	-
函館	-	-		-	-	-	-
旭川	3	1		1	-	-	-
釧路	-	-		-	-	-	-
北見	-	-		-	-	-	-
東北管区	57	44		7	2	-	-
青森	17	1		1	-	-	-
岩手	6	1		-	-	-	-
宮城	5	1		1	-	-	-
秋田	6	22		1	1	-	-
山形	13	12		1	-	-	-
福島	10	7		3	1	-	-
東京	45	18		17	-	1	-
関東管区	92	62		20	5	-	-
茨城	7	-		-	-	-	-
栃木	10	13		6	1	-	-
群馬	2	2		1	-	-	-
埼玉	11	2		1	-	-	-
千葉	20	23		2	-	-	-
神奈川	17	2		2	1	-	-
新潟	-	-		-	-	-	-
山梨	-	-		-	-	-	-
長野	3	3		2	-	-	-
静岡	22	17		6	3	-	-
中部管区	78	67		17	5	-	-
富山	6	6		3	-	-	-
石川	6	4		1	1	-	-
福井	2	-		-	-	-	-
岐阜	4	2		1	1	-	-
愛知	18	11		6	2	-	-
三重	42	44		6	1	-	-
近畿管区	158	91		20	3	-	-
滋賀	-	-		-	-	-	-
京都	7	4		2	-	-	-
大阪	115	60		14	3	-	-
兵庫	8	5		2	-	-	-
奈良	26	21		1	-	-	-
和歌山	2	1		1	-	-	-
中国管区	99	91		11	3	1	1
鳥取	6	3		1	-	-	-
島根	54	58		5	1	1	1
岡山	13	9		1	1	-	-
広島	17	15		-	-	-	-
山口	9	6		4	1	-	-
四国管区	19	19		5	2	-	-
徳島	5	6		2	1	-	-
香川	1	1		1	-	-	-
愛媛	4	3		-	-	-	-
高知	9	9		2	1	-	-
九州管区	63	54		13	3	1	-
福岡	36	14		6	1	1	-
佐賀	3	1		1	-	-	-
長崎	3	26		2	-	-	-
熊本	4	1		1	1	-	-
大分	6	5		-	-	-	-
宮崎	-	-		-	-	-	-
鹿児島	9	7		3	1	-	-
沖縄	2	-		-	-	-	-

7　罪種別　認知の

認知の端緒 / 罪種	総数	告訴	告発	被害者・被害関係者の届出			警備
				計	110番通報	その他	計
刑法犯総数(交通業過を除く)	**2,853,739**	**16,029**	**958**	**2,636,348**	**502,296**	**2,134,052**	**16,898**
凶悪犯	**12,567**	**677**	**4**	**9,126**	**5,930**	**3,196**	**97**
殺人	**1,396**	5	-	667	487	180	4
殺人	**1,317**	5	-	643	475	168	4
嬰児殺	**29**	-	-	9	5	4	-
殺人予備	**24**	-	-	9	4	5	-
自殺関与	**26**	-	-	6	3	3	-
強盗	**6,984**	21	2	6,084	4,416	1,668	80
強盗殺人	**93**	-	-	40	27	13	2
強盗傷人	**3,038**	3	1	2,646	1,888	758	24
強盗強姦	**154**	15	1	115	70	45	1
強盗・準強盗	**3,699**	3	-	3,283	2,431	852	53
放火	**1,830**	3	1	815	451	364	13
強姦	**2,357**	648	1	1,560	576	984	-
粗暴犯	**76,573**	**324**	**14**	**69,856**	**22,688**	**47,168**	**187**
凶器準備集合	**30**	-	-	-	-	-	-
暴行	**19,442**	43	-	17,998	7,320	10,678	53
傷害	**36,324**	192	7	32,212	11,133	21,079	84
うち)傷害致死	**193**	-	-	63	34	29	-
脅迫	**2,374**	37	2	2,193	528	1,665	6
恐喝	**18,403**	52	5	17,453	3,707	13,746	44
窃盗犯	**2,377,488**	**481**	**176**	**2,294,971**	**423,622**	**1,871,349**	**13,906**
侵入盗	**338,294**	108	43	317,236	142,593	174,643	5,814
乗り物盗	**775,435**	133	38	751,669	42,176	709,493	904
非侵入盗	**1,263,759**	240	95	1,226,066	238,853	987,213	7,188
知能犯	**62,751**	**2,243**	**690**	**36,095**	**4,151**	**31,944**	**74**
詐欺	**49,482**	1,262	323	30,800	3,897	26,903	52
横領	**2,151**	583	63	1,273	28	1,245	-
横領	**859**	93	6	637	13	624	-
業務上横領	**1,292**	490	57	636	15	621	-
偽造	**10,883**	354	285	4,014	226	3,788	22
通貨偽造	**4,783**	12	3	3,433	131	3,302	12
文書偽造	**5,506**	298	269	493	95	398	8
支払い用カード偽造	**287**	1	3	19	-	19	1
有価証券偽造	**239**	43	8	63	-	63	1
印章偽造	**68**	-	2	6	-	6	-
汚職	**178**	13	8	-	-	-	-
うち)賄賂	**164**	-	7	-	-	-	-
あっせん利得処罰法	**1**	-	-	-	-	-	-
背任	**56**	31	11	8	-	8	-
風俗犯	**12,220**	**1,491**	**4**	**7,831**	**3,091**	**4,740**	**31**
賭博	**300**	-	2	-	-	-	-
普通賭博	**96**	-	1	-	-	-	-
常習賭博	**137**	-	-	-	-	-	-
賭博開張等	**67**	-	1	-	-	-	-
わいせつ	**11,920**	1,491	2	7,831	3,091	4,740	31
うち)強制わいせつ	**9,476**	1,490	-	7,378	2,939	4,439	13
うち)公然わいせつ	**2,052**	1	2	453	152	301	17
その他の刑法犯	**312,140**	**10,813**	**70**	**218,469**	**42,814**	**175,655**	**2,603**
うち)占有離脱物横領	**71,782**	3	-	1,913	106	1,807	20
うち)公務執行妨害	**2,621**	8	19	243	111	132	1
うち)住居侵入	**33,872**	42	2	30,752	12,479	18,273	1,702
うち)逮捕監禁	**630**	17	1	498	158	340	2
うち)略取誘拐	**251**	65	-	152	48	104	1
うち)盗品等	**2,987**	-	1	7	3	4	1
うち)器物損壊等	**196,018**	10,148	28	182,698	29,391	153,307	851

端　緒　別　　認　知　件　数

会社からの届出 注)		防犯連絡所からの届出			第三者からの届出			認知の端緒 ＼ 罪種
110番通報	その他	計	110番通報	その他	計	110番通報	その他	
10,025	**6,873**	**554**	**377**	**177**	**23,820**	**11,100**	**12,720**	**刑法犯総数(交通業過を除く)**
75	**22**	**11**	**9**	**2**	**996**	**694**	**302**	**凶悪犯**
4	-	1	1	-	308	208	100	殺人
4	-	1	1	-	283	200	83	殺人
-	-	-	-	-	9	3	6	嬰児殺
-	-	-	-	-	4	1	3	殺人予備
-	-	-	-	-	12	4	8	自殺関与
63	17	4	4	-	346	281	65	強盗
1	1	-	-	-	27	20	7	強盗殺人
15	9	1	1	-	215	177	38	強盗傷人
1	-	-	-	-	4	3	1	強盗強姦
46	7	3	3	-	100	81	19	強盗・準強盗
8	5	6	4	2	273	158	115	放火
-	-	-	-	-	69	47	22	強姦
111	**76**	**29**	**20**	**9**	**3,378**	**2,185**	**1,193**	**粗暴犯**
-	-	-	-	-	17	13	4	凶器準備集合
34	19	10	6	4	812	500	312	暴行
53	31	15	10	5	2,250	1,494	756	傷害
-	-	1	-	1	66	21	45	うち)傷害致死
6	-	-	-	-	46	31	15	脅迫
18	26	4	4	-	253	147	106	恐喝
7,603	**6,303**	**432**	**298**	**134**	**12,753**	**6,003**	**6,750**	**窃盗犯**
5,205	609	89	67	22	2,300	1,499	801	侵入盗
291	613	79	47	32	2,100	560	1,540	乗り物盗
2,107	5,081	264	184	80	8,353	3,944	4,409	非侵入盗
31	**43**	**10**	**6**	**4**	**2,406**	**294**	**2,112**	**知能犯**
27	25	8	4	4	283	70	213	詐欺
-	-	-	-	-	12	1	11	横領
-	-	-	-	-	3	1	2	横領
-	-	-	-	-	9	-	9	業務上横領
4	18	2	2	-	2,096	223	1,873	偽造
1	11	2	2	-	967	91	876	通貨偽造
2	6	-	-	-	1,026	126	900	文書偽造
-	1	-	-	-	34	1	33	支払い用カード偽造
1	-	-	-	-	66	5	61	有価証券偽造
-	-	-	-	-	3	-	3	印章偽造
-	-	-	-	-	15	-	15	汚職
-	-	-	-	-	15	-	15	うち)賄賂
-	-	-	-	-	-	-	-	あっせん利得処罰法
-	-	-	-	-	-	-	-	背任
14	**17**	**9**	**4**	**5**	**1,626**	**606**	**1,020**	**風俗犯**
-	-	-	-	-	23	2	21	賭博
-	-	-	-	-	9	2	7	普通賭博
-	-	-	-	-	8	-	8	常習賭博
-	-	-	-	-	6	-	6	賭博開張等
14	17	9	4	5	1,603	604	999	わいせつ
9	4	5	3	2	242	154	88	うち)強制わいせつ
5	12	3	1	2	1,294	446	848	うち)公然わいせつ
2,191	**412**	**63**	**40**	**23**	**2,661**	**1,318**	**1,343**	**その他の刑法犯**
1	19	4	-	4	205	44	161	うち)占有離脱物横領
1	-	1	1	-	54	26	28	うち)公務執行妨害
1,526	176	14	9	5	479	331	148	うち)住居侵入
2	-	-	-	-	69	49	20	うち)逮捕監禁
-	1	-	-	-	14	7	7	うち)略取誘拐
-	1	1	-	1	85	13	72	うち)盗品等
643	208	40	29	11	1,399	701	698	うち)器物損壊等

注1 「警備会社からの届出」とは、警備業法第２条第３項又は第４項に規定する警備業者又は警備員が警備業務に従事中に覚知した事件についての届出をいう。

7　罪種別　認知の

認知の端緒 / 罪種	常人逮捕同行	119番転送 注)2	他機関からの引継ぎ	警察活動 計	警察活動 現認	警察活動 犯跡発見 注3)
刑法犯総数(交通業過を除く)	**3,911**	**1,346**	**291**	**153,004**	**6,360**	**1,011**
凶悪犯	**167**	**666**	**15**	**647**	**74**	**17**
殺人	5	188	6	104	23	9
殺人	5	180	5	90	23	8
嬰児殺	-	5	1	3	-	1
殺人予備	-	-	-	10	-	-
自殺関与	-	3	-	1	-	-
強盗	152	27	-	252	24	3
強盗殺人	-	11	-	11	-	-
強盗傷人	79	15	-	52	11	1
強盗強姦	-	-	-	18	1	-
強盗・準強盗	73	1	-	171	12	2
放火	4	450	6	226	25	5
強姦	6	1	3	65	2	-
粗暴犯	**219**	**323**	**40**	**2,142**	**977**	**3**
凶器準備集合	-	-	-	13	5	-
暴行	93	12	5	412	210	-
傷害	106	305	34	1,065	704	3
うち)傷害致死	-	43	3	12	-	1
脅迫	11	-	-	79	12	-
恐喝	9	6	1	573	46	-
窃盗犯	**2,846**	**-**	**57**	**51,713**	**1,835**	**839**
侵入盗	336	-	9	12,311	247	200
乗り物盗	65	-	5	20,411	308	115
非侵入盗	2,445	-	43	18,991	1,280	524
知能犯	**147**	**-**	**135**	**20,844**	**101**	**19**
詐欺	128	-	47	16,524	48	11
横領	3	-	-	206	-	-
横領	-	-	-	118	-	-
業務上横領	3	-	-	88	-	-
偽造	16	-	88	3,971	52	8
通貨偽造	2	-	10	342	-	-
文書偽造	9	-	69	3,301	34	8
支払い用カード偽造	3	-	8	216	15	-
有価証券偽造	2	-	-	56	2	-
印章偽造	-	-	1	56	1	-
汚職	-	-	-	136	1	-
うち)賄賂	-	-	-	136	1	-
あっせん利得処罰法	-	-	-	1	-	-
背任	-	-	-	6	-	-
風俗犯	**248**	**2**	**2**	**973**	**297**	**3**
賭博	-	-	-	274	90	2
普通賭博	-	-	-	85	21	1
常習賭博	-	-	-	129	46	-
賭博開張等	-	-	-	60	23	1
わいせつ	248	2	2	699	207	1
うち)強制わいせつ	153	2	1	192	23	-
うち)公然わいせつ	95	-	-	185	85	-
その他の刑法犯	**284**	**355**	**42**	**76,685**	**3,076**	**130**
うち)占有離脱物横領	18	-	8	69,578	216	14
うち)公務執行妨害	10	-	-	2,284	2,128	2
うち)住居侵入	184	-	6	686	284	21
うち)逮捕監禁	1	1	-	41	3	-
うち)略取誘拐	-	-	-	18	-	-
うち)盗品等	2	-	-	2,887	12	1
うち)器物損壊等	65	73	8	698	323	88

注2 「119番転送」とは、救急車の出動要請を受けた消防機関からの通報をいう。

端緒別　認知件数（つづき）

警察活動					自首	認知の端緒 ＼ 罪種
職務質問	聞込み	取調べ	窓口相談	その他		
90,746	**1,267**	**44,269**	**457**	**8,894**	**580**	**刑法犯総数(交通業過を除く)**
44	**9**	**408**	**6**	**89**	**161**	**凶悪犯**
9	4	24	-	35	108	殺人
7	3	18	-	31	101	殺人
-	1	1	-	-	2	嬰児殺
2	-	5	-	3	1	殺人予備
-	-	-	-	1	4	自殺関与
20	3	176	1	25	16	強盗
-	-	8	-	3	2	強盗殺人
6	1	27	-	6	2	強盗傷人
-	1	16	-	-	-	強盗強姦
14	1	125	1	16	12	強盗・準強盗
13	2	160	-	21	33	放火
2	-	48	5	8	4	強姦
199	**88**	**546**	**90**	**239**	**61**	**粗暴犯**
2	1	5	-	-	-	凶器準備集合
52	12	89	5	44	4	暴行
99	19	115	38	87	54	傷害
-	-	3	-	8	5	うち)傷害致死
5	12	29	12	9	-	脅迫
41	44	308	35	99	3	恐喝
20,073	**475**	**23,162**	**86**	**5,243**	**153**	**窃盗犯**
359	159	10,664	18	664	48	侵入盗
15,642	83	1,411	20	2,832	31	乗り物盗
4,072	233	11,087	48	1,747	74	非侵入盗
548	**536**	**17,299**	**201**	**2,140**	**107**	**知能犯**
458	413	13,925	145	1,524	55	詐欺
21	4	148	17	16	11	横領
18	3	80	9	8	2	横領
3	1	68	8	8	9	業務上横領
69	79	3,159	38	566	35	偽造
1	-	310	3	28	-	通貨偽造
36	73	2,640	35	475	33	文書偽造
30	3	133	-	35	2	支払い用カード偽造
1	-	42	-	11	-	有価証券偽造
1	3	34	-	17	-	印章偽造
-	39	62	1	33	6	汚職
-	39	62	1	33	6	うち)賄賂
-	1	-	-	-	-	あっせん利得処罰法
-	-	5	-	1	-	背任
54	**47**	**333**	**15**	**224**	**3**	**風俗犯**
1	21	92	2	66	1	賭博
1	6	39	1	16	1	普通賭博
-	5	44	1	33	-	常習賭博
-	10	9	-	17	-	賭博開張等
53	26	241	13	158	2	わいせつ
9	6	139	7	8	-	うち)強制わいせつ
17	4	48	3	28	2	うち)公然わいせつ
69,828	**112**	**2,521**	**59**	**959**	**95**	**その他の刑法犯**
67,527	44	1,311	28	438	33	うち)占有離脱物横領
47	16	30	3	58	1	うち)公務執行妨害
136	12	188	-	45	5	うち)住居侵入
2	2	28	1	5	-	うち)逮捕監禁
1	3	9	-	5	1	うち)略取誘拐
2,055	18	650	-	151	3	うち)盗品等
43	12	93	15	124	10	うち)器物損壊等

注3 「犯跡発見」とは、警らその他の警察活動中における、殺害死体又は受傷被害者の発見、侵入窃盗又は器物損壊の犯跡の発見等をいう。

8　窃盗　手口別　認知の

手口＼認知の端緒	総数	告訴	告発	被害者・被害関係者の届出			警備
				計	110番通報	その他	計
窃盗総数	**2,377,488**	**481**	**176**	**2,294,971**	**423,622**	**1,871,349**	**13,906**
侵入盗	**338,294**	**108**	**43**	**317,236**	**142,593**	**174,643**	**5,814**
空き巣ねらい	**147,500**	53	23	141,587	74,859	66,728	424
忍込み	**32,860**	13	6	31,015	12,844	18,171	64
居空き	**8,976**	6	1	8,404	3,093	5,311	22
旅館荒し	**745**	1	-	680	107	573	1
金庫破り	**10,345**	3	3	9,371	5,054	4,317	788
官公署荒し	**1,142**	-	-	996	192	804	47
学校荒し	**6,365**	1	2	5,537	1,306	4,231	415
病院荒し	**6,555**	1	-	6,174	2,080	4,094	100
給油所荒し	**3,488**	-	-	3,143	1,302	1,841	226
事務所荒し	**49,411**	11	5	46,296	19,727	26,569	1,066
出店荒し	**48,719**	7	2	44,259	18,275	25,984	2,361
工場荒し	**1,631**	1	-	1,480	438	1,042	41
更衣室荒し	**4,625**	1	-	4,356	685	3,671	20
倉庫荒し	**5,767**	4	1	4,849	984	3,865	103
その他	**10,165**	6	-	9,089	1,647	7,442	136
乗り物盗	**775,435**	**133**	**38**	**751,669**	**42,176**	**709,493**	**904**
自動車盗	**62,673**	20	8	61,221	20,654	40,567	170
オートバイ盗	**198,642**	30	8	194,607	13,269	181,338	223
自転車盗	**514,120**	83	22	495,841	8,253	487,588	511
非侵入盗	**1,263,759**	**240**	**95**	**1,226,066**	**238,853**	**987,213**	**7,188**
職権盗	**283**	-	-	276	61	215	-
慶弔盗	**83**	-	-	72	13	59	-
追出し盗	**320**	-	-	314	104	210	-
目見得盗	**58**	-	-	56	15	41	-
買物盗	**1,784**	-	-	1,748	494	1,254	3
訪問盗	**1,461**	1	-	1,431	303	1,128	2
宝物盗	**234**	1	-	229	19	210	1
鉄砲・火薬盗	**12**	-	-	12	1	11	-
動物盗	**795**	-	-	774	88	686	2
部品盗	**128,539**	18	15	126,585	22,240	104,345	234
色情盗	**20,269**	6	-	18,080	3,871	14,209	27
車上ねらい	**443,298**	72	31	436,799	104,715	332,084	809
資材置場荒し	**3,085**	2	-	2,977	466	2,511	7
工事場荒し	**8,027**	2	-	7,904	1,643	6,261	20
玄関荒し	**8,351**	-	-	8,220	1,628	6,592	10
庭荒し	**1,427**	-	-	1,387	139	1,248	1
CD盗	**3,999**	15	14	2,792	228	2,564	9
窓口ねらい	**65**	-	-	62	10	52	-
途中ねらい	**226**	-	-	220	100	120	-
客室ねらい	**2,029**	-	-	1,968	232	1,736	2
ひったくり	**52,919**	2	1	51,674	33,909	17,765	138
荷抜き	**339**	-	1	330	20	310	-
すり	**24,590**	4	-	23,790	1,003	22,787	29
仮睡者ねらい	**8,005**	2	-	7,859	671	7,188	6
脱衣場荒し	**11,502**	1	-	11,250	1,339	9,911	18
電話機荒し	**4,177**	-	-	3,952	377	3,575	13
自動販売機荒し	**174,718**	34	11	170,194	23,124	147,070	598
店舗荒し	**11,554**	1	1	11,131	2,084	9,047	48
万引き	**140,002**	2	-	129,054	17,584	111,470	4,747
置引き	**76,170**	15	4	75,204	6,399	68,805	135
雇人盗	**2,107**	4	-	2,036	244	1,792	6
職場盗	**10,052**	7	-	9,851	791	9,060	15
同居盗	**1,552**	7	-	1,499	221	1,278	1
その他	**121,727**	44	17	116,336	14,717	101,619	307

端　緒　別　認　知　件　数

会社からの届出 注）		防犯連絡所からの届出			第三者からの届出			認知の端緒
110番通報	その他	計	110番通報	その他	計	110番通報	その他	手口
7,603	**6,303**	**432**	**298**	**134**	**12,753**	**6,003**	**6,750**	**窃盗総数**
5,205	**609**	**89**	**67**	**22**	**2,300**	**1,499**	**801**	**侵入盗**
377	47	28	20	8	860	616	244	空き巣ねらい
55	9	3	3	-	163	114	49	忍込み
19	3	1	-	1	52	30	22	居空き
1	-	-	-	-	10	5	5	旅館荒し
722	66	5	3	2	94	68	26	金庫破り
44	3	1	-	1	7	3	4	官公署荒し
363	52	1	-	1	37	14	23	学校荒し
85	15	5	3	2	81	35	46	病院荒し
203	23	3	3	-	39	22	17	給油所荒し
933	133	12	8	4	319	227	92	事務所荒し
2,144	217	21	18	3	472	287	185	出店荒し
37	4	-	-	-	13	6	7	工場荒し
15	5	-	-	-	33	15	18	更衣室荒し
88	15	4	4	-	36	18	18	倉庫荒し
119	17	5	5	-	84	39	45	その他
291	**613**	**79**	**47**	**32**	**2,100**	**560**	**1,540**	**乗り物盗**
134	36	9	7	2	424	206	218	自動車盗
82	141	21	10	11	676	214	462	オートバイ盗
75	436	49	30	19	1,000	140	860	自転車盗
2,107	**5,081**	**264**	**184**	**80**	**8,353**	**3,944**	**4,409**	**非侵入盗**
-	-	-	-	-	2	-	2	職権盗
-	-	-	-	-	1	1	-	慶弔盗
-	-	-	-	-	2	1	1	追出し盗
-	-	-	-	-	-	-	-	目見得盗
1	2	1	1	-	6	3	3	買物盗
1	1	-	-	-	7	2	5	訪問盗
-	1	-	-	-	-	-	-	宝物盗
-	-	-	-	-	-	-	-	鉄砲・火薬盗
2	-	-	-	-	5	-	5	動物盗
142	92	18	8	10	514	256	258	部品盗
19	8	4	-	4	136	74	62	色情盗
564	245	74	55	19	2,328	1,215	1,113	車上ねらい
4	3	1	1	-	17	9	8	資材置場荒し
14	6	2	1	1	25	9	16	工事場荒し
6	4	-	-	-	29	9	20	玄関荒し
1	-	1	1	-	5	2	3	庭荒し
7	2	1	-	1	101	9	92	CD盗
-	-	-	-	-	1	-	1	窓口ねらい
-	-	-	-	-	4	4	-	途中ねらい
1	1	-	-	-	44	4	40	客室ねらい
123	15	23	19	4	764	671	93	ひったくり
-	-	-	-	-	1	-	1	荷抜き
5	24	2	1	1	86	25	61	すり
3	3	2	1	1	68	25	43	仮睡者ねらい
7	11	-	-	-	130	30	100	脱衣場荒し
4	9	1	1	-	111	18	93	電話機荒し
383	215	51	40	11	2,145	943	1,202	自動販売機荒し
26	22	4	2	2	45	21	24	店舗荒し
585	4,162	35	22	13	538	206	332	万引き
36	99	15	10	5	379	98	281	置引き
2	4	-	-	-	7	1	6	雇人盗
5	10	1	1	-	27	10	17	職場盗
-	1	-	-	-	8	3	5	同居盗
166	141	28	20	8	817	295	522	その他

注1 「警備会社からの届出」とは、警備業法第２条第３項又は第４項に規定する警備業者又は警備員が警備業務に従事中に覚知した事件についての届出をいう。

8　窃盗　手口別　認知の

手口＼認知の端緒	常人逮捕同行	119番転送 注2)	他機関からの引継ぎ	警察活動 計	警察活動 現認	警察活動 犯跡発見 注3)
窃盗総数	**2,846**	**-**	**57**	**51,713**	**1,835**	**839**
侵入盗	**336**	**-**	**9**	**12,311**	**247**	**200**
空き巣ねらい	81	-	5	4,422	46	49
忍込み	33	-	-	1,560	15	5
居空き	30	-	1	455	5	-
旅館荒し	2	-	-	51	4	-
金庫破り	-	-	-	80	7	8
官公署荒し	-	-	-	91	4	1
学校荒し	9	-	-	361	7	3
病院荒し	13	-	-	180	-	1
給油所荒し	-	-	-	77	3	12
事務所荒し	36	-	-	1,657	44	45
出店荒し	50	-	1	1,544	65	69
工場荒し	5	-	-	91	3	-
更衣室荒し	16	-	1	197	4	-
倉庫荒し	46	-	-	722	27	-
その他	15	-	1	823	13	7
乗り物盗	**65**	**-**	**5**	**20,411**	**308**	**115**
自動車盗	23	-	-	781	25	42
オートバイ盗	20	-	2	3,051	76	50
自転車盗	22	-	3	16,579	207	23
非侵入盗	**2,445**	**-**	**43**	**18,991**	**1,280**	**524**
職権盗	1	-	-	4	-	-
慶弔盗	-	-	-	10	-	-
追出し盗	3	-	-	1	-	-
目見得盗	-	-	-	2	-	-
買物盗	11	-	-	15	-	-
訪問盗	-	-	-	20	-	-
宝物盗	-	-	-	3	-	-
鉄砲・火薬盗	-	-	-	-	-	-
動物盗	2	-	-	12	1	1
部品盗	20	-	1	1,132	84	42
色情盗	64	-	-	1,950	20	2
車上ねらい	225	-	1	2,950	162	154
資材置場荒し	5	-	-	75	3	-
工事場荒し	1	-	-	73	2	-
玄関荒し	2	-	-	88	-	-
庭荒し	6	-	-	27	4	-
CD盗	29	-	31	995	1	9
窓口ねらい	2	-	-	-	-	-
途中ねらい	-	-	-	2	1	-
客室ねらい	1	-	-	14	-	-
ひったくり	125	-	-	189	21	1
荷抜き	1	-	-	5	-	-
すり	116	-	-	559	227	-
仮睡者ねらい	15	-	-	53	24	1
脱衣場荒し	7	-	-	95	6	3
電話機荒し	2	-	-	98	7	24
自動販売機荒し	32	-	-	1,652	212	248
店舗荒し	17	-	-	307	11	1
万引き	1,447	-	4	4,165	118	2
置引き	106	-	-	305	58	3
雇人盗	3	-	-	50	-	-
職場盗	3	-	1	146	3	-
同居盗	-	-	-	35	1	-
その他	199	-	5	3,959	314	33

注2 「119番転送」とは、救急車の出動要請を受けた消防機関からの通報をいう。

端緒別認知件数（つづき）

警察活動					自首	認知の端緒 ＼ 手口
職務質問	聞込み	取調べ	窓口相談	その他		
20,073	**475**	**23,162**	**86**	**5,243**	**153**	**窃盗総数**
359	**159**	**10,664**	**18**	**664**	**48**	**侵入盗**
44	65	4,032	9	177	17	空き巣ねらい
23	8	1,393	-	116	3	忍込み
16	14	398	2	20	4	居空き
7	1	37	-	2	-	旅館荒し
7	1	44	-	13	1	金庫破り
8	-	72	1	5	-	官公署荒し
19	-	312	-	20	2	学校荒し
7	2	157	-	13	1	病院荒し
3	-	51	-	8	-	給油所荒し
50	14	1,392	-	112	9	事務所荒し
61	32	1,224	5	88	2	出店荒し
12	2	68	1	5	-	工場荒し
8	2	179	-	4	1	更衣室荒し
50	5	585	-	55	2	倉庫荒し
44	13	720	-	26	6	その他
15,642	**83**	**1,411**	**20**	**2,832**	**31**	**乗り物盗**
116	12	325	-	261	17	自動車盗
1,828	19	342	3	733	4	オートバイ盗
13,698	52	744	17	1,838	10	自転車盗
4,072	**233**	**11,087**	**48**	**1,747**	**74**	**非侵入盗**
-	-	4	-	-	-	職権盗
-	-	10	-	-	-	慶弔盗
-	-	-	-	1	-	追出し盗
-	-	2	-	-	-	目見得盗
1	1	13	-	-	-	買物盗
3	4	13	-	-	-	訪問盗
-	-	3	-	-	-	宝物盗
-	-	-	-	-	-	鉄砲・火薬盗
2	-	8	-	-	-	動物盗
561	10	308	-	127	2	部品盗
94	35	1,758	2	39	2	色情盗
235	48	2,054	7	290	9	車上ねらい
26	1	45	-	-	1	資材置場荒し
22	2	39	-	8	-	工事場荒し
11	1	72	-	4	2	玄関荒し
10	-	8	2	3	-	庭荒し
3	28	772	10	172	12	CD盗
-	-	-	-	-	-	窓口ねらい
-	-	1	-	-	-	途中ねらい
1	-	13	-	-	-	客室ねらい
10	2	135	-	20	3	ひったくり
2	-	2	-	1	1	荷抜き
15	8	298	-	11	4	すり
15	1	9	-	3	-	仮睡者ねらい
2	2	72	1	9	1	脱衣場荒し
3	-	51	-	13	-	電話機荒し
305	8	745	1	133	1	自動販売機荒し
72	5	202	2	14	-	店舗荒し
1,018	13	2,332	4	678	10	万引き
59	4	155	4	22	7	置引き
8	3	35	1	3	1	雇人盗
6	4	124	2	7	1	職場盗
2	-	25	5	2	2	同居盗
1,586	53	1,779	7	187	15	その他

注3 「犯跡発見」とは、警らその他の警察活動中における、殺害死体又は受傷被害者の発見、侵入窃盗又は器物損壊の犯跡の発見等をいう。

9　府　県　別　認　知　の

都道府県	総数	告訴	告発	被害者・被害関係者の届出			警備会
				計	110番通報	その他	計
全国総数	**2,853,739**	**16,029**	**958**	**2,636,348**	**502,296**	**2,134,052**	**16,898**
北海道	**94,091**	**532**	**14**	**89,839**	**21,888**	**67,951**	**701**
札幌	**63,792**	326	11	61,024	15,688	45,336	519
函館	**6,617**	34	2	6,321	1,488	4,833	22
旭川	**10,637**	54	-	10,196	2,222	7,974	67
釧路	**9,312**	76	1	8,812	1,724	7,088	69
北見	**3,733**	42	-	3,486	766	2,720	24
東北管区	**145,801**	**303**	**55**	**130,625**	**8,446**	**122,179**	**1,565**
青森	**19,202**	26	9	17,679	1,014	16,665	197
岩手	**15,011**	59	3	13,641	644	12,997	157
宮城	**49,261**	86	28	44,432	4,410	40,022	416
秋田	**11,978**	33	3	9,835	565	9,270	440
山形	**14,331**	38	-	12,748	556	12,192	117
福島	**36,018**	61	12	32,290	1,257	31,033	238
東京	**301,913**	667	**87**	**266,979**	**61,485**	**205,494**	**1,406**
関東管区	**831,091**	**8,468**	**164**	**771,247**	**190,471**	**580,776**	**5,802**
茨城	**67,672**	417	17	64,467	12,824	51,643	490
栃木	**39,061**	97	2	37,076	3,978	33,098	194
群馬	**39,803**	3,531	3	33,795	7,832	25,963	250
埼玉	**177,762**	133	41	168,601	46,514	122,087	1,108
千葉	**168,366**	267	20	157,607	49,075	108,532	1,358
神奈川	**190,173**	2,826	28	173,865	55,950	117,915	1,418
新潟	**35,947**	79	15	32,598	3,215	29,383	193
山梨	**15,245**	627	5	13,620	1,852	11,768	148
長野	**34,054**	275	10	30,761	1,286	29,475	196
静岡	**63,008**	216	23	58,857	7,945	50,912	447
中部管区	**342,534**	**782**	**85**	**320,440**	**62,513**	**257,927**	**1,962**
富山	**16,311**	79	2	14,756	880	13,876	142
石川	**16,666**	120	8	14,578	1,469	13,109	82
福井	**13,884**	15	-	12,360	1,098	11,262	109
岐阜	**51,956**	116	4	48,849	10,025	38,824	393
愛知	**196,117**	354	67	183,982	47,658	136,324	1,068
三重	**47,600**	98	4	45,915	1,383	44,532	168
近畿管区	**617,794**	**2,709**	**216**	**572,679**	**79,242**	**493,437**	**2,059**
滋賀	**32,183**	74	7	30,512	4,744	25,768	217
京都	**65,082**	452	77	58,448	9,966	48,482	317
大阪	**300,429**	1,281	104	278,295	41,676	236,619	674
兵庫	**164,445**	747	12	152,430	17,420	135,010	575
奈良	**32,017**	128	8	30,424	2,681	27,743	171
和歌山	**23,638**	27	8	22,570	2,755	19,815	105
中国管区	**147,661**	**484**	**100**	**136,331**	**15,258**	**121,073**	**1,088**
鳥取	**8,215**	25	-	7,083	394	6,689	52
島根	**9,055**	45	1	7,893	396	7,497	77
岡山	**45,386**	105	19	42,775	3,261	39,514	372
広島	**59,330**	191	61	55,323	7,496	47,827	406
山口	**25,675**	118	19	23,257	3,711	19,546	181
四国管区	**69,314**	**554**	**26**	**62,964**	**4,357**	**58,607**	**269**
徳島	**11,432**	144	1	9,892	1,117	8,775	39
香川	**19,475**	161	9	18,240	1,743	16,497	72
愛媛	**25,599**	141	1	23,341	892	22,449	79
高知	**12,808**	108	15	11,491	605	10,886	79
九州管区	**303,540**	**1,530**	**211**	**285,244**	**58,636**	**226,608**	**2,046**
福岡	**168,190**	172	35	160,990	40,413	120,577	1,028
佐賀	**13,222**	24	2	12,405	1,389	11,016	117
長崎	**13,952**	83	114	12,293	1,662	10,631	80
熊本	**28,684**	75	6	26,466	3,188	23,278	166
大分	**17,158**	52	7	15,584	1,373	14,211	266
宮崎	**17,703**	876	7	15,723	1,157	14,566	104
鹿児島	**18,990**	41	8	17,583	900	16,683	105
沖縄	**25,641**	207	32	24,200	8,554	15,646	180

端　緒　別　認　知　件　数

社からの届出		防犯連絡所からの届出			第三者からの届出			都道府県
110番通報	その他	計	110番通報	その他	計	110番通報	その他	
10,025	**6,873**	**554**	**377**	**177**	**23,820**	**11,100**	**12,720**	**全国総数**
306	**395**	**8**	**7**	**1**	**1,275**	**604**	**671**	**北海道**
204	315	3	3	-	856	427	429	札幌
17	5	1	1	-	79	46	33	函館
37	30	2	2	-	134	55	79	旭川
31	38	2	1	1	125	47	78	釧路
17	7	-	-	-	81	29	52	北見
538	**1,027**	**17**	**7**	**10**	**1,281**	**410**	**871**	**東北管区**
59	138	1	-	1	102	34	68	青森
75	82	-	-	-	161	45	116	岩手
172	244	7	2	5	338	144	194	宮城
60	380	1	-	1	188	50	138	秋田
44	73	6	4	2	116	32	84	山形
128	110	2	1	1	376	105	271	福島
791	**615**	**112**	**82**	**30**	**3,078**	**1,948**	**1,130**	**東京**
3,901	**1,901**	**142**	**94**	**48**	**6,505**	**3,179**	**3,326**	**関東管区**
368	122	3	1	2	484	204	280	茨城
109	85	6	4	2	166	60	106	栃木
163	87	6	3	3	206	84	122	群馬
811	297	37	24	13	1,120	694	426	埼玉
855	503	34	20	14	1,670	890	780	千葉
946	472	18	15	3	1,555	836	719	神奈川
128	65	5	5	-	339	101	238	新潟
107	41	12	8	4	119	48	71	山梨
107	89	6	3	3	305	68	237	長野
307	140	15	11	4	541	194	347	静岡
1,332	**630**	**77**	**68**	**9**	**2,148**	**959**	**1,189**	**中部管区**
58	84	1	1	-	145	40	105	富山
52	30	1	-	1	202	74	128	石川
47	62	3	3	-	113	29	84	福井
251	142	5	4	1	558	214	344	岐阜
824	244	58	51	7	1,039	572	467	愛知
100	68	9	9	-	91	30	61	三重
1,392	**667**	**56**	**29**	**27**	**3,739**	**1,688**	**2,051**	**近畿管区**
155	62	1	1	-	229	74	155	滋賀
202	115	10	3	7	882	362	520	京都
475	199	12	7	5	1,155	537	618	大阪
374	201	12	7	5	899	454	445	兵庫
111	60	9	3	6	289	153	136	奈良
75	30	12	8	4	285	108	177	和歌山
499	**589**	**30**	**23**	**7**	**1,682**	**555**	**1,127**	**中国管区**
32	20	-	-	-	87	20	67	鳥取
16	61	1	-	1	88	18	70	島根
150	222	19	17	2	301	125	176	岡山
205	201	6	3	3	895	293	602	広島
96	85	4	3	1	311	99	212	山口
157	**112**	**8**	**2**	**6**	**558**	**197**	**361**	**四国管区**
30	9	2	1	1	172	62	110	徳島
57	15	1	1	-	110	46	64	香川
37	42	4	-	4	143	40	103	愛媛
33	46	1	-	1	133	49	84	高知
1,109	**937**	**104**	**65**	**39**	**3,554**	**1,560**	**1,994**	**九州管区**
668	360	67	43	24	1,460	702	758	福岡
83	34	2	-	2	147	44	103	佐賀
44	36	1	-	1	389	118	271	長崎
85	81	16	12	4	394	152	242	熊本
42	224	5	1	4	226	78	148	大分
49	55	4	3	1	198	89	109	宮崎
40	65	3	3	-	281	90	191	鹿児島
98	82	6	3	3	459	287	172	沖縄

9　府　県　別　認　知　の

都道府県	常人逮捕同行	119番転送	他機関からの引継	警察		
				計	現　認	犯跡発見
全国総数	**3,911**	**1,346**	**291**	**153,004**	**6,360**	**1,011**
北海道	**71**	**49**	**7**	**1,578**	**227**	**85**
札幌	49	28	1	962	149	34
函館	4	-	2	150	19	7
旭川	7	1	2	173	18	12
釧路	7	17	1	201	30	24
北見	4	3	1	92	11	8
東北管区	**171**	**128**	**25**	**11,583**	**299**	**73**
青森	13	16	-	1,152	43	2
岩手	7	22	2	956	28	20
宮城	54	33	6	3,849	64	11
秋田	12	17	5	1,439	26	19
山形	17	16	6	1,253	63	10
福島	68	24	6	2,934	75	11
東京	**1,028**	**101**	**22**	**28,393**	**1,232**	**45**
関東管区	**876**	**442**	**101**	**37,210**	**1,621**	**228**
茨城	40	26	5	1,716	86	18
栃木	88	26	5	1,388	74	7
群馬	56	30	8	1,911	48	12
埼玉	94	42	11	6,557	207	6
千葉	34	123	40	7,194	302	9
神奈川	400	69	7	9,947	551	78
新潟	32	13	2	2,661	89	32
山梨	9	7	3	693	23	11
長野	26	26	7	2,437	61	12
静岡	97	80	13	2,706	180	43
中部管区	**243**	**131**	**12**	**16,588**	**457**	**115**
富山	18	19	3	1,142	44	11
石川	17	11	2	1,639	33	18
福井	12	11	2	1,257	29	16
岐阜	28	11	1	1,980	84	33
愛知	151	65	4	9,293	222	34
三重	17	14	-	1,277	45	3
近畿管区	**1,015**	**174**	**30**	**35,016**	**1,163**	**118**
滋賀	23	7	6	1,102	45	30
京都	101	28	2	4,757	189	43
大阪	580	58	8	18,209	533	17
兵庫	246	48	7	9,443	298	20
奈良	45	10	1	928	56	8
和歌山	20	23	6	577	42	-
中国管区	**190**	**98**	**27**	**7,578**	**457**	**112**
鳥取	10	6	-	945	39	2
島根	9	5	-	933	36	21
岡山	44	20	3	1,713	96	24
広島	104	46	24	2,257	182	59
山口	23	21	-	1,730	104	6
四国管区	**52**	**63**	**7**	**4,774**	**137**	**16**
徳島	13	13	2	1,147	34	10
香川	10	24	3	835	29	2
愛媛	12	11	1	1,852	27	1
高知	17	15	1	940	47	3
九州管区	**265**	**160**	**60**	**10,284**	**767**	**219**
福岡	136	61	16	4,202	249	95
佐賀	9	9	1	501	43	6
長崎	19	19	5	938	64	27
熊本	39	20	5	1,486	111	26
大分	7	4	2	995	39	12
宮崎	9	10	5	762	47	16
鹿児島	25	20	8	913	92	22
沖縄	21	17	18	487	122	15

端緒別　認知件数（つづき）

活動					自首	都道府県
職務質問	聞込み	取調べ	窓口相談	その他		
90,746	**1,267**	**44,269**	**457**	**8,894**	**580**	**全国総数**
359	**25**	**705**	**12**	**165**	**17**	**北海道**
233	10	409	8	119	13	札幌
16	-	99	2	7	2	函館
30	4	84	2	23	1	旭川
48	10	81	-	8	1	釧路
32	1	32	-	8	-	北見
4,110	**118**	**5,687**	**58**	**1,238**	**48**	**東北管区**
556	12	454	14	71	7	青森
370	4	406	6	122	3	岩手
1,602	16	1,369	15	772	12	宮城
373	21	911	9	80	5	秋田
507	28	498	11	136	14	山形
702	37	2,049	3	57	7	福島
22,982	**87**	**3,396**	**30**	**621**	**40**	**東京**
21,414	**279**	**12,005**	**82**	**1,581**	**134**	**関東管区**
235	26	1,197	3	151	7	茨城
507	10	734	12	44	13	栃木
563	26	1,146	3	113	7	群馬
4,793	10	1,207	7	327	18	埼玉
3,737	28	2,954	7	157	19	千葉
8,038	31	904	17	328	40	神奈川
902	51	1,467	13	107	10	新潟
170	13	438	2	36	2	山梨
967	17	1,298	-	82	5	長野
1,502	67	660	18	236	13	静岡
9,167	**201**	**5,795**	**54**	**799**	**66**	**中部管区**
505	49	477	16	40	4	富山
651	11	771	2	153	6	石川
467	56	635	5	49	2	福井
1,191	23	515	2	132	11	岐阜
6,137	52	2,464	29	355	36	愛知
216	10	933	-	70	7	三重
22,594	**207**	**8,024**	**31**	**2,879**	**101**	**近畿管区**
245	9	647	3	123	5	滋賀
3,124	54	1,131	11	205	8	京都
13,832	29	3,370	6	422	53	大阪
4,912	30	2,247	8	1,928	26	兵庫
256	73	444	3	88	4	奈良
225	12	185	-	113	5	和歌山
3,295	**85**	**2,984**	**110**	**535**	**53**	**中国管区**
367	12	440	17	68	7	鳥取
157	6	583	62	68	3	島根
760	19	674	14	126	15	岡山
1,050	23	723	10	210	17	広島
961	25	564	7	63	11	山口
1,586	**109**	**2,669**	**18**	**239**	**39**	**四国管区**
361	53	651	3	35	7	徳島
307	9	413	4	71	10	香川
489	32	1,201	7	95	14	愛媛
429	15	404	4	38	8	高知
5,239	**156**	**3,004**	**62**	**837**	**82**	**九州管区**
2,369	59	1,124	19	287	23	福岡
262	8	140	4	38	5	佐賀
305	18	394	7	123	11	長崎
970	9	295	3	72	11	熊本
621	14	210	13	86	10	大分
240	13	354	1	91	5	宮崎
401	24	305	2	67	3	鹿児島
71	11	182	13	73	14	沖縄

10　罪種別　発生時間

罪種＼発生時間帯	総数	0～2時	2～4時	4～6時	6～8時	8～10時	10～12時
刑法犯総数(交通業過を除く)	**2,853,739**	**235,261**	**241,113**	**95,094**	**105,502**	**151,551**	**183,569**
凶悪犯	**12,567**	**1,800**	**1,812**	**1,138**	**428**	**430**	**582**
殺人	**1,396**	150	128	102	67	97	97
殺人	**1,317**	145	122	100	64	86	89
嬰児殺	**29**	1	2	2	1	4	4
殺人予備	**24**	1	1	-	-	5	3
自殺関与	**26**	3	3	-	2	2	1
強盗	**6,984**	1,012	943	613	194	192	332
強盗殺人	**93**	11	8	4	8	4	7
強盗傷人	**3,038**	477	364	225	84	64	147
強盗強姦	**154**	15	32	25	13	5	5
強盗・準強盗	**3,699**	509	539	359	89	119	173
放火	**1,830**	272	314	192	77	71	77
強姦	**2,357**	366	427	231	90	70	76
粗暴犯	**76,573**	**8,728**	**5,606**	**2,788**	**2,209**	**3,388**	**4,295**
凶器準備集合	**30**	12	5	-	-	2	1
暴行	**19,442**	2,263	1,263	688	662	1,022	1,092
傷害	**36,324**	5,051	3,436	1,651	1,169	1,671	1,975
うち)傷害致死	**193**	26	17	12	13	7	11
脅迫	**2,374**	172	117	64	83	135	242
恐喝	**18,403**	1,230	785	385	295	558	985
窃盗犯	**2,377,488**	**183,149**	**200,140**	**76,724**	**88,663**	**127,087**	**153,335**
侵入盗	**338,294**	26,361	40,607	15,494	14,321	21,172	20,854
乗り物盗	**775,435**	52,083	44,093	19,068	34,869	46,131	40,655
非侵入盗	**1,263,759**	104,705	115,440	42,162	39,473	59,784	91,826
知能犯	**62,751**	**2,659**	**1,673**	**990**	**829**	**3,243**	**8,542**
詐欺	**49,482**	2,211	1,444	827	672	2,622	6,917
横領	**2,151**	64	20	9	22	101	226
横領	**859**	26	10	4	15	53	108
業務上横領	**1,292**	38	10	5	7	48	118
偽造	**10,883**	383	209	154	133	514	1,392
通貨偽造	**4,783**	275	156	126	92	226	469
文書偽造	**5,506**	90	47	22	22	263	843
支払い用カード偽造	**287**	13	4	3	14	12	35
有価証券偽造	**239**	3	1	2	5	13	39
印章偽造	**68**	2	1	1	-	-	6
汚職	**178**	1	-	-	2	6	6
うち)賄賂	**164**	1	-	-	2	3	6
あっせん利得処罰法	**1**	-	-	-	-	-	-
背任	**56**	-	-	-	-	-	1
風俗犯	**12,220**	**1,069**	**756**	**445**	**576**	**813**	**512**
賭博	**300**	5	5	-	1	3	10
普通賭博	**96**	2	3	-	-	2	-
常習賭博	**137**	2	-	-	1	-	5
賭博開張等	**67**	1	2	-	-	1	5
わいせつ	**11,920**	1,064	751	445	575	810	502
うち)強制わいせつ	**9,476**	965	698	405	410	522	334
うち)公然わいせつ	**2,052**	88	49	39	160	268	129
その他の刑法犯	**312,140**	**37,856**	**31,126**	**13,009**	**12,797**	**16,590**	**16,303**
うち)占有離脱物横領	**71,782**	8,199	4,173	1,490	2,193	3,195	4,239
うち)公務執行妨害	**2,621**	475	300	152	81	100	185
うち)住居侵入	**33,872**	4,215	4,993	2,119	1,242	1,548	1,886
うち)逮捕監禁	**630**	86	56	39	29	34	29
うち)略取誘拐	**251**	18	7	4	5	16	16
うち)盗品等	**2,987**	104	90	60	89	115	210
うち)器物損壊等	**196,018**	24,448	21,263	8,992	9,012	11,303	9,324

帯　別　認　知　件　数

12～14時	14～16時	16～18時	18～20時	20～22時	22～24時	不　明	発生時間帯 ／ 罪　種
212,767	**253,242**	**266,725**	**259,861**	**220,478**	**212,589**	**415,987**	**刑法犯総数(交通業過を除く)**
650	**779**	**766**	**1,006**	**1,359**	**1,666**	**151**	**凶悪犯**
78	94	94	114	157	150	68	殺人
75	87	88	104	153	143	61	殺人
1	3	1	4	1	2	3	嬰児殺
2	3	2	3	1	2	1	殺人予備
-	1	3	3	2	3	3	自殺関与
410	484	426	587	767	1,001	23	強盗
7	6	5	9	14	4	6	強盗殺人
157	178	188	293	357	499	5	強盗傷人
7	7	2	9	13	21	-	強盗強姦
239	293	231	276	383	477	12	強盗・準強盗
82	103	127	117	171	199	28	放火
80	98	119	188	264	316	32	強姦
4,704	**6,462**	**8,500**	**8,981**	**9,633**	**10,727**	**552**	**粗暴犯**
-	-	1	3	2	4	-	凶器準備集合
1,137	1,553	2,075	2,278	2,595	2,742	72	暴行
1,951	2,482	3,110	3,571	4,379	5,679	199	傷害
10	12	13	14	26	21	11	うち)傷害致死
195	225	263	268	291	239	80	脅迫
1,421	2,202	3,051	2,861	2,366	2,063	201	恐喝
180,415	**214,255**	**225,072**	**218,671**	**179,934**	**167,302**	**362,741**	**窃盗犯**
22,542	26,022	19,056	23,950	21,931	22,169	63,815	侵入盗
59,966	74,160	87,256	78,849	60,045	55,336	122,924	乗り物盗
97,907	114,073	118,760	115,872	97,958	89,797	176,002	非侵入盗
8,991	**10,246**	**6,214**	**5,199**	**3,834**	**2,765**	**7,566**	**知能犯**
7,232	8,050	5,120	4,412	3,224	2,364	4,387	詐欺
236	323	151	121	113	59	706	横領
96	137	71	73	61	27	178	横領
140	186	80	48	52	32	528	業務上横領
1,511	1,853	936	657	493	342	2,306	偽造
504	579	372	286	326	258	1,114	通貨偽造
931	1,178	484	335	137	63	1,091	文書偽造
38	48	48	18	15	11	28	支払い用カード偽造
33	36	25	15	12	6	49	有価証券偽造
5	12	7	3	3	4	24	印章偽造
8	16	6	8	2	-	123	汚職
8	14	1	8	2	-	119	うち)賄賂
-	-	-	-	1	-	-	あっせん利得処罰法
4	4	1	1	1	-	44	背任
711	**1,294**	**1,613**	**1,579**	**1,484**	**1,225**	**143**	**風俗犯**
22	35	96	29	49	21	24	賭博
6	13	13	14	26	9	8	普通賭博
13	15	76	5	10	6	4	常習賭博
3	7	7	10	13	6	12	賭博開張等
689	1,259	1,517	1,550	1,435	1,204	119	わいせつ
451	907	1,123	1,288	1,248	1,075	50	うち)強制わいせつ
190	267	362	222	160	115	3	うち)公然わいせつ
17,296	**20,206**	**24,560**	**24,425**	**24,234**	**28,904**	**44,834**	**その他の刑法犯**
5,624	7,376	10,464	7,937	5,953	5,896	5,043	うち)占有離脱物横領
152	196	168	143	218	389	62	うち)公務執行妨害
1,788	2,027	1,692	2,186	2,463	3,034	4,679	うち)住居侵入
31	38	39	57	80	96	16	うち)逮捕監禁
28	43	41	28	19	23	3	うち)略取誘拐
316	379	491	378	282	186	287	うち)盗品等
9,002	9,717	11,316	13,420	14,957	19,010	34,254	うち)器物損壊等

11　窃盗　手口別　発生時間

手口＼発生時間帯	総数	0～2時	2～4時	4～6時	6～8時	8～10時	10～12時
窃盗総数	**2,377,488**	**183,149**	**200,140**	**76,724**	**88,663**	**127,087**	**153,335**
侵入盗	**338,294**	**26,361**	**40,607**	**15,494**	**14,321**	**21,172**	**20,854**
空き巣ねらい	**147,500**	-	-	1,834	6,092	12,567	15,196
忍込み	**32,860**	6,133	11,586	4,435	1,488	-	-
居空き	**8,976**	198	94	84	313	629	1,144
旅館荒し	**745**	54	84	46	30	33	29
金庫破り	**10,345**	1,737	2,506	639	547	567	120
官公署荒し	**1,142**	160	202	31	20	48	36
学校荒し	**6,365**	791	734	196	259	289	337
病院荒し	**6,555**	546	811	212	234	489	430
給油所荒し	**3,488**	570	916	289	234	36	15
事務所荒し	**49,411**	7,128	9,708	2,110	2,623	2,882	994
出店荒し	**48,719**	6,813	11,703	4,920	1,777	2,533	1,375
工場荒し	**1,631**	242	263	51	54	76	36
更衣室荒し	**4,625**	188	169	71	130	376	466
倉庫荒し	**5,767**	710	812	223	180	214	224
その他	**10,165**	1,091	1,019	353	340	433	452
乗り物盗	**775,435**	**52,083**	**44,093**	**19,068**	**34,869**	**46,131**	**40,655**
自動車盗	**62,673**	8,082	9,480	3,642	3,071	2,793	2,110
オートバイ盗	**198,642**	21,206	20,170	8,459	9,523	10,439	7,967
自転車盗	**514,120**	22,795	14,443	6,967	22,275	32,899	30,578
非侵入盗	**1,263,759**	**104,705**	**115,440**	**42,162**	**39,473**	**59,784**	**91,826**
職権盗	**283**	6	7	2	2	17	39
慶弔盗	**83**	2	1	2	1	-	9
追出し盗	**320**	8	9	6	2	14	46
目見得盗	**58**	6	9	2	2	6	3
買物盗	**1,784**	34	50	27	25	46	181
訪問盗	**1,461**	29	21	25	31	96	262
宝物盗	**234**	24	17	2	5	8	11
鉄砲・火薬盗	**12**	1	-	1	-	-	-
動物盗	**795**	65	64	29	30	34	37
部品盗	**128,539**	15,241	17,145	5,478	5,373	6,355	4,851
色情盗	**20,269**	1,342	1,135	574	649	1,148	1,920
車上ねらい	**443,298**	39,332	46,255	16,555	15,707	21,741	26,468
資材置場荒し	**3,085**	378	382	94	130	202	112
工事場荒し	**8,027**	909	942	211	675	714	185
玄関荒し	**8,351**	284	263	177	346	661	1,022
庭荒し	**1,427**	132	120	63	69	79	64
CD盗	**3,999**	51	52	61	59	532	631
窓口ねらい	**65**	-	2	2	4	2	9
途中ねらい	**226**	4	1	-	4	10	46
客室ねらい	**2,029**	137	107	102	148	174	124
ひったくり	**52,919**	3,814	1,825	1,164	1,520	2,174	3,358
荷抜き	**339**	31	16	18	21	31	35
すり	**24,590**	1,627	328	315	851	2,591	2,468
仮睡者ねらい	**8,005**	1,409	1,895	1,660	698	279	140
脱衣場荒し	**11,502**	421	308	246	327	379	907
電話機荒し	**4,177**	447	471	124	84	191	308
自動販売機荒し	**174,718**	24,370	32,317	8,647	5,612	8,621	8,506
店舗荒し	**11,554**	359	346	224	216	615	1,306
万引き	**140,002**	1,683	1,343	875	756	1,777	18,716
置引き	**76,170**	2,532	1,358	1,135	1,553	3,657	9,411
雇人盗	**2,107**	146	104	68	58	136	174
職場盗	**10,052**	381	239	154	280	779	892
同居盗	**1,552**	96	58	62	76	97	121
その他	**121,727**	9,404	8,250	4,057	4,159	6,618	9,464

帯　別　認　知　件　数

12～14時	14～16時	16～18時	18～20時	20～22時	22～24時	不　明	発生時間帯 / 手口
180,415	**214,255**	**225,072**	**218,671**	**179,934**	**167,302**	**362,741**	**窃盗総数**
22,542	**26,022**	**19,056**	**23,950**	**21,931**	**22,169**	**63,815**	**侵入盗**
17,809	20,980	13,005	13,985	11,912	6,999	27,121	空き巣ねらい
-	-	-	152	529	3,131	5,406	忍込み
1,083	1,222	812	967	880	473	1,077	居空き
30	36	42	79	64	66	152	旅館荒し
96	80	207	509	666	861	1,810	金庫破り
39	51	59	50	81	99	266	官公署荒し
335	326	359	455	362	507	1,415	学校荒し
567	605	342	417	359	316	1,227	病院荒し
10	9	20	115	300	376	598	給油所荒し
761	736	1,866	3,667	3,085	3,895	9,956	事務所荒し
661	699	893	2,168	2,606	3,898	8,673	出店荒し
45	32	75	117	82	129	429	工場荒し
511	545	469	422	285	181	812	更衣室荒し
221	214	305	310	291	481	1,582	倉庫荒し
374	487	602	537	429	757	3,291	その他
59,966	**74,160**	**87,256**	**78,849**	**60,045**	**55,336**	**122,924**	**乗り物盗**
2,172	2,392	3,459	4,807	4,902	5,912	9,851	自動車盗
9,959	11,784	13,394	16,046	16,126	19,568	34,001	オートバイ盗
47,835	59,984	70,403	57,996	39,017	29,856	79,072	自転車盗
97,907	**114,073**	**118,760**	**115,872**	**97,958**	**89,797**	**176,002**	**非侵入盗**
55	63	39	13	16	8	16	職権盗
20	14	7	8	1	1	17	慶弔盗
44	44	47	50	28	15	7	追出し盗
3	5	2	10	5	4	1	目見得盗
215	275	293	372	172	53	41	買物盗
245	252	162	106	72	40	120	訪問盗
7	11	10	6	7	10	116	宝物盗
-	-	1	-	2	1	6	鉄砲・火薬盗
41	44	65	62	45	52	227	動物盗
5,310	5,480	7,063	8,780	9,161	11,168	27,134	部品盗
2,210	2,231	1,425	1,287	1,308	1,394	3,646	色情盗
26,804	30,737	34,462	43,129	42,180	35,855	64,073	車上ねらい
121	109	203	196	141	217	800	資材置場荒し
206	181	555	777	316	498	1,858	工事場荒し
937	1,143	890	816	592	378	842	玄関荒し
66	63	70	94	64	130	413	庭荒し
660	681	564	409	178	54	67	CD盗
11	10	3	5	7	2	8	窓口ねらい
58	56	24	11	9	1	2	途中ねらい
63	75	157	228	208	152	354	客室ねらい
3,667	4,645	5,192	8,217	9,868	7,466	9	ひったくり
23	16	17	25	21	16	69	荷抜き
3,064	3,554	2,939	2,430	1,755	2,200	468	すり
99	154	96	93	171	703	608	仮睡者ねらい
1,161	1,965	1,718	1,461	1,211	732	666	脱衣場荒し
196	254	167	138	186	293	1,318	電話機荒し
5,558	6,895	6,485	7,365	8,114	12,100	40,128	自動販売機荒し
1,343	1,741	1,463	1,366	913	552	1,110	店舗荒し
23,466	27,956	31,008	19,894	5,966	2,025	4,537	万引き
10,622	12,455	11,322	8,296	6,419	4,599	2,811	置引き
148	165	163	162	205	163	415	雇人盗
1,076	1,143	994	937	841	568	1,768	職場盗
115	120	96	120	128	103	360	同居盗
10,293	11,536	11,058	9,009	7,648	8,244	21,987	その他

12　罪種別発生曜日別認知件数

罪種＼発生曜日	日	月	火	水	木	金	土	不明
刑法犯総数(交通業過を除く)	**389,294**	**406,399**	**396,276**	**399,182**	**399,476**	**417,564**	**411,748**	**33,800**
凶悪犯	**1,759**	**1,829**	**1,844**	**1,719**	**1,810**	**1,793**	**1,791**	**22**
殺人	**215**	216	176	226	173	173	207	10
殺人	**205**	200	166	214	163	167	193	9
嬰児殺	**2**	8	2	5	2	2	7	1
殺人予備	**5**	5	3	3	2	2	4	-
自殺関与	**3**	3	5	4	6	2	3	-
強盗	**944**	1,032	1,023	952	1,032	1,014	982	5
強盗殺人	**12**	15	12	10	13	22	9	-
強盗傷人	**446**	439	434	406	429	429	454	1
強盗強姦	**20**	20	20	25	21	26	22	-
強盗・準強盗	**466**	558	557	511	569	537	497	4
放火	**294**	276	279	209	261	240	271	-
強姦	**306**	305	366	332	344	366	331	7
粗暴犯	**11,913**	**10,400**	**10,585**	**10,467**	**10,601**	**10,941**	**11,567**	**99**
凶器準備集合	**11**	3	7	2	1	1	5	-
暴行	**2,845**	2,536	2,752	2,724	2,714	2,903	2,955	13
傷害	**6,132**	4,827	4,978	4,932	4,944	5,093	5,406	12
うち)傷害致死	**40**	26	28	17	22	26	33	1
脅迫	**286**	315	370	359	342	397	295	10
恐喝	**2,639**	2,719	2,478	2,450	2,600	2,547	2,906	64
窃盗犯	**321,432**	**338,637**	**330,953**	**334,279**	**334,545**	**349,922**	**343,633**	**24,087**
侵入盗	**38,058**	50,402	50,210	50,246	50,863	51,509	42,373	4,633
乗り物盗	**109,904**	110,594	104,389	104,756	104,377	115,033	119,415	6,967
非侵入盗	**173,470**	177,641	176,354	179,277	179,305	183,380	181,845	12,487
知能犯	**5,999**	**10,222**	**9,946**	**9,663**	**9,690**	**9,920**	**6,498**	**813**
詐欺	**4,810**	8,074	7,817	7,578	7,712	7,712	5,246	533
横領	**174**	345	344	336	326	365	212	49
横領	**92**	110	127	133	138	138	99	22
業務上横領	**82**	235	217	203	188	227	113	27
偽造	**993**	1,764	1,749	1,718	1,610	1,812	1,030	207
うち)通貨偽造	**564**	720	690	702	622	759	567	159
うち)文書偽造	**349**	962	968	954	911	958	369	35
うち)支払い用カード偽造	**38**	32	40	27	36	56	55	3
うち)有価証券偽造	**34**	40	48	20	32	28	30	7
汚職	**18**	25	29	20	29	28	8	21
うち)賄賂	**18**	23	26	17	28	24	8	20
あっせん利得処罰法	**-**	1	-	-	-	-	-	-
背任	**4**	13	7	11	13	3	2	3
風俗犯	**1,338**	**1,732**	**1,865**	**1,925**	**1,956**	**1,892**	**1,481**	**31**
賭博	**39**	40	37	61	47	42	34	-
わいせつ	**1,299**	1,692	1,828	1,864	1,909	1,850	1,447	31
うち)強制わいせつ	**1,055**	1,320	1,425	1,490	1,532	1,460	1,172	22
うち)公然わいせつ	**212**	316	338	298	311	324	248	5
その他の刑法犯	**46,853**	**43,579**	**41,083**	**41,129**	**40,874**	**43,096**	**46,778**	**8,748**
うち)占有離脱物横領	**10,114**	9,553	9,083	9,010	8,994	9,024	10,374	5,630
うち)公務執行妨害	**472**	334	347	367	351	398	346	6
うち)住居侵入	**4,453**	4,965	4,849	4,844	4,879	4,830	4,603	449
うち)逮捕監禁	**100**	101	84	82	99	92	70	2
うち)略取誘拐	**31**	44	31	44	31	33	36	1
うち)盗品等	**411**	430	383	385	371	407	426	174
うち)器物損壊等	**30,796**	27,559	25,703	25,816	25,587	27,718	30,418	2,421

13　窃盗　手口別　発生曜日別　認知件数

手口＼発生曜日	日	月	火	水	木	金	土	不明
窃盗総数	**321,432**	**338,637**	**330,953**	**334,279**	**334,545**	**349,922**	**343,633**	**24,087**
侵入盗	**38,058**	**50,402**	**50,210**	**50,246**	**50,863**	**51,509**	**42,373**	**4,633**
空き巣ねらい	12,187	21,386	23,707	23,848	24,046	24,198	16,023	2,105
忍込み	4,213	4,556	4,693	4,936	4,878	4,796	4,468	320
居空き	1,044	1,396	1,345	1,300	1,297	1,361	1,168	65
旅館荒し	127	102	98	105	92	90	122	9
金庫破り	1,489	1,846	1,442	1,466	1,418	1,397	1,206	81
官公署荒し	168	183	146	135	144	167	168	31
学校荒し	804	911	868	873	897	1,014	915	83
病院荒し	817	905	951	944	949	974	947	68
給油所荒し	528	568	470	432	487	490	485	28
事務所荒し	6,371	7,340	6,859	6,878	7,070	7,437	6,964	492
出店荒し	7,272	8,119	6,775	6,491	6,603	6,469	6,643	347
工場荒し	236	250	226	206	218	216	242	37
更衣室荒し	554	649	625	649	699	692	733	24
倉庫荒し	836	813	745	723	767	817	814	252
その他	1,412	1,378	1,260	1,260	1,298	1,391	1,475	691
乗り物盗	**109,904**	**110,594**	**104,389**	**104,756**	**104,377**	**115,033**	**119,415**	**6,967**
自動車盗	8,751	8,858	8,775	8,955	8,782	9,108	8,970	474
オートバイ盗	29,715	27,914	25,946	26,266	26,221	28,959	31,551	2,070
自転車盗	71,438	73,822	69,668	69,535	69,374	76,966	78,894	4,423
非侵入盗	**173,470**	**177,641**	**176,354**	**179,277**	**179,305**	**183,380**	**181,845**	**12,487**
職権盗	11	41	52	47	58	47	25	2
慶弔盗	23	11	11	3	9	9	16	1
追出し盗	28	49	53	55	48	45	42	-
目見得盗	3	15	5	8	6	14	7	-
買物盗	249	228	267	283	254	234	265	4
訪問盗	137	182	249	246	207	238	184	18
宝物盗	34	28	19	33	19	35	34	32
鉄砲・火薬盗	1	-	2	4	2	1	1	1
動物盗	124	127	110	87	98	107	119	23
部品盗	19,183	17,800	17,435	17,565	17,503	18,100	19,093	1,860
色情盗	2,735	2,801	2,756	2,943	2,925	2,699	2,840	570
車上ねらい	58,921	62,455	63,625	64,927	64,455	64,877	61,634	2,404
資材置場荒し	434	491	409	432	398	406	415	100
工事場荒し	815	1,242	1,120	1,096	1,121	1,204	1,330	99
玄関荒し	987	1,225	1,257	1,205	1,277	1,234	1,126	40
庭荒し	187	188	180	185	208	205	203	71
CD盗	369	669	623	650	642	640	406	-
窓口ねらい	10	11	13	12	7	8	4	-
途中ねらい	6	48	43	39	43	36	11	-
客室ねらい	378	237	233	241	236	299	386	19
ひったくり	6,207	7,703	7,853	8,082	7,963	8,149	6,958	4
荷抜き	43	42	29	77	38	57	49	4
すり	3,512	3,005	3,351	3,402	3,398	3,948	3,970	4
仮睡者ねらい	1,431	627	839	982	964	1,119	2,041	2
脱衣場荒し	2,371	1,397	1,346	1,367	1,391	1,409	2,211	10
電話機荒し	444	549	679	575	605	593	455	277
自動販売機荒し	19,469	27,765	25,452	25,401	25,857	25,929	21,310	3,535
店舗荒し	1,507	1,696	1,673	1,699	1,635	1,614	1,654	76
万引き	22,314	18,154	18,385	18,973	19,446	19,505	22,953	272
置引き	12,474	10,090	9,866	10,008	10,046	11,177	12,459	50
雇人盗	307	348	287	290	261	285	281	48
職場盗	1,196	1,472	1,421	1,487	1,449	1,526	1,394	107
同居盗	189	218	237	256	202	195	192	63
その他	17,371	16,727	16,474	16,617	16,534	17,436	17,777	2,791

14　罪種別発生場

罪種＼発生場所	総数	一戸建住宅	中高層住宅	その他の住宅	駐車(輪)場	学校(幼稚園)注1)	デパート注2)	スーパーマーケット注3)	道路上	病(医)院診療所注4)
刑法犯総数(交通業過を除く)	**2,853,739**	**273,851**	**119,052**	**133,150**	**917,300**	**44,886**	**44,066**	**128,501**	**460,803**	**19,845**
凶悪犯	**12,567**	**1,599**	**959**	**1,097**	**763**	**96**	**52**	**667**	**3,702**	**51**
殺人	**1,396**	402	176	183	57	1	2	8	239	26
殺人	**1,317**	383	162	172	55	1	2	7	230	24
嬰児殺	**29**	11	9	5	-	-	-	-	2	1
殺人予備	**24**	3	4	4	2	-	-	1	4	1
自殺関与	**26**	5	1	2	-	-	-	-	3	-
強盗	**6,984**	411	340	212	391	10	40	633	3,024	13
強盗殺人	**93**	30	5	7	7	-	-	-	17	-
強盗傷人	**3,038**	154	109	68	227	10	25	185	1,701	4
強盗強姦	**154**	9	53	32	5	-	1	-	23	-
強盗・準強盗	**3,699**	218	173	105	152	-	14	448	1,283	9
放火	**1,830**	589	101	269	141	51	4	19	66	6
強姦	**2,357**	197	342	433	174	34	6	7	373	6
粗暴犯	**76,573**	**4,480**	**3,172**	**3,112**	**6,882**	**1,702**	**656**	**1,376**	**33,250**	**566**
凶器準備集合	**30**	1	-	-	6	-	-	-	11	-
暴行	**19,442**	663	821	651	1,230	316	143	414	9,766	139
傷害	**36,324**	2,376	1,613	1,791	3,169	1,135	180	471	14,365	290
うち)傷害致死	**193**	49	19	29	11	1	-	1	34	6
脅迫	**2,374**	615	239	235	123	50	12	35	372	45
恐喝	**18,403**	825	499	435	2,354	201	321	456	8,736	92
窃盗犯	**2,377,488**	**226,165**	**96,951**	**109,747**	**812,527**	**31,182**	**41,505**	**119,864**	**345,542**	**17,192**
侵入盗	**338,294**	109,821	34,638	46,741	139	8,122	286	3,299	1	7,154
乗り物盗	**775,435**	53,870	34,552	28,998	395,725	11,663	3,935	13,102	171,224	1,422
非侵入盗	**1,263,759**	62,474	27,761	34,008	416,663	11,397	37,284	103,463	174,317	8,616
知能犯	**62,751**	**7,976**	**1,728**	**1,639**	**1,351**	**93**	**813**	**1,998**	**6,207**	**365**
詐欺	**49,482**	7,608	1,539	1,483	1,087	69	605	1,430	5,041	301
横領	**2,151**	136	57	80	103	6	7	25	133	17
横領	**859**	64	23	54	88	1	3	9	97	5
業務上横領	**1,292**	72	34	26	15	5	4	16	36	12
偽造	**10,883**	192	128	74	154	16	201	542	1,029	46
通貨偽造	**4,783**	24	37	22	111	9	92	416	694	19
文書偽造	**5,506**	135	69	46	31	7	95	110	281	23
支払い用カード偽造	**287**	16	17	5	8	-	11	7	38	2
有価証券偽造	**239**	15	2	-	4	-	3	9	12	2
印章偽造	**68**	2	3	1	-	-	-	-	4	-
汚職	**178**	38	2	2	6	2	-	-	4	1
うち)賄賂	**164**	37	2	2	6	2	-	-	3	1
あっせん利得処罰法	**1**	1	-	-	-	-	-	-	-	-
背任	**56**	1	2	-	1	-	-	1	-	-
風俗犯	**12,220**	**492**	**1,380**	**711**	**826**	**132**	**71**	**160**	**5,307**	**64**
賭博	**300**	29	49	21	4	-	-	-	9	-
普通賭博	**96**	9	8	6	3	-	-	-	9	-
常習賭博	**137**	10	32	10	-	-	-	-	-	-
賭博開張等	**67**	10	9	5	1	-	-	-	-	-
わいせつ	**11,920**	463	1,331	690	822	132	71	160	5,298	64
うち)強制わいせつ	**9,476**	394	1,224	616	670	111	40	102	4,102	57
うち)公然わいせつ	**2,052**	8	59	24	146	21	31	55	1,157	7
その他の刑法犯	**312,140**	**33,139**	**14,862**	**16,844**	**94,951**	**11,681**	**969**	**4,436**	**66,795**	**1,607**
うち)占有離脱物横領	**71,782**	292	796	699	17,588	647	202	709	42,220	110
うち)公務執行妨害	**2,621**	65	41	40	189	11	3	11	1,481	19
うち)住居侵入	**33,872**	11,259	3,048	5,777	83	2,168	45	583	5	339
うち)逮捕監禁	**630**	46	65	50	64	3	-	8	214	2
うち)略取誘拐	**251**	14	8	13	12	7	2	5	146	-
うち)盗品等	**2,987**	185	58	69	536	68	13	48	1,504	2
うち)器物損壊等	**196,018**	20,849	10,650	9,987	76,331	8,667	677	2,950	20,708	1,032

注１　「学校（幼稚園）」には、学校教育法第１条に掲げる学校（小学校、中学校、高等学校、大学、高等専門学校、盲学校、聾学校、養護学校、幼稚園）、同法第82条の２の専修学校及び同法第８３条の各種学校のほか、その実態が幼稚園と同視されるような保育所を含む。

２　「デパート」とは、名称が「百貨店」であるか否かを問わず、一つの建物でその建物内の売場面積の合計が３，０００平方メートル（特別区又は政令指定都市の区域内にあるものにあっては６，０００平方メートル）以上の大規模小売店舗をいう。

３　「スーパーマーケット」とは、売場面積が５０平方メートル以上で、その５０パーセント以上がセルフサービス方式を採用している店舗をいい、「デパート」に当たるものを除く。

所　別　認　知　件　数

一般ホテル・旅館	サウナ等公衆浴場	映画館劇場等	給油所 注5)	レンタルビデオ店	貴金属店	古物店	その他の商店	ゴルフ場	その他のスポーツ施設 注6)	発生場所 ＼ 罪種
10,517	**12,045**	**1,151**	**11,049**	**5,794**	**883**	**2,316**	**159,308**	**3,743**	**10,731**	**刑法犯総数(交通業過を除く)**
104	**7**	**1**	**28**	**46**	**8**	**10**	**623**	**-**	**8**	**凶悪犯**
18	2	1	1	-	-	-	7	-	1	殺人
18	2	1	1	-	-	-	7	-	1	殺人
-	-	-	-	-	-	-	-	-	-	嬰児殺
-	-	-	-	-	-	-	-	-	-	殺人予備
-	-	-	-	-	-	-	-	-	-	自殺関与
36	3	-	26	45	8	10	580	-	3	強盗
1	1	-	-	-	-	2	1	-	-	強盗殺人
11	-	-	9	15	-	3	121	-	1	強盗傷人
3	-	-	-	-	-	-	-	-	-	強盗強姦
21	2	-	17	30	8	5	458	-	2	強盗・準強盗
11	1	-	1	1	-	-	29	-	1	放火
39	1	-	-	-	-	-	7	-	3	強姦
305	**142**	**47**	**179**	**131**	**10**	**13**	**1,420**	**28**	**207**	**粗暴犯**
-	-	-	-	-	-	-	-	-	-	凶器準備集合
73	44	14	57	29	-	6	419	3	48	暴行
157	89	23	88	42	5	4	601	20	118	傷害
3	-	-	-	-	-	-	1	-	1	うち)傷害致死
10	3	1	6	5	-	2	49	1	7	脅迫
65	6	9	28	55	5	1	351	4	34	恐喝
7,369	**11,484**	**1,006**	**7,221**	**5,031**	**664**	**1,967**	**141,094**	**3,447**	**9,541**	**窃盗犯**
827	417	22	4,067	500	164	461	24,553	556	823	侵入盗
298	192	163	250	1,005	9	139	6,675	73	1,268	乗り物盗
6,244	10,875	821	2,904	3,526	491	1,367	109,866	2,818	7,450	非侵入盗
2,182	**124**	**19**	**2,879**	**221**	**150**	**151**	**6,571**	**55**	**35**	**知能犯**
2,050	109	6	2,677	171	113	113	4,468	49	28	詐欺
35	1	-	19	22	6	10	127	-	1	横領
10	-	-	6	20	1	7	57	-	-	横領
25	1	-	13	2	5	3	70	-	1	業務上横領
95	14	13	183	28	30	27	1,974	6	6	偽造
44	13	11	26	8	-	5	1,340	4	6	通貨偽造
42	1	-	131	19	27	12	537	1	-	文書偽造
3	-	2	13	1	1	1	53	1	-	支払い用カード偽造
5	-	-	1	-	1	9	38	-	-	有価証券偽造
1	-	-	12	-	1	-	6	-	-	印章偽造
-	-	-	-	-	1	1	1	-	-	汚職
-	-	-	-	-	1	1	1	-	-	うち)賄賂
-	-	-	-	-	-	-	-	-	-	あっせん利得処罰法
2	-	-	-	-	-	-	1	-	-	背任
48	**36**	**19**	**5**	**60**	**-**	**10**	**179**	**5**	**15**	**風俗犯**
1	1	-	1	-	-	-	1	2	-	賭博
-	1	-	1	-	-	-	-	-	-	普通賭博
1	-	-	-	-	-	-	1	1	-	常習賭博
-	-	-	-	-	-	-	-	1	-	賭博開張等
47	35	19	4	60	-	10	178	3	15	わいせつ
46	33	4	4	5	-	1	83	2	12	うち)強制わいせつ
1	2	15	-	6	-	1	43	1	3	うち)公然わいせつ
509	**252**	**59**	**737**	**305**	**51**	**165**	**9,421**	**208**	**925**	**その他の刑法犯**
34	30	5	30	47	1	11	358	26	85	うち)占有離脱物横領
4	2	-	6	1	-	-	26	1	3	うち)公務執行妨害
96	59	2	229	51	16	29	1,825	51	124	うち)住居侵入
8	-	-	-	1	-	-	4	-	1	うち)逮捕監禁
3	-	-	-	-	-	-	3	-	1	うち)略取誘拐
5	-	-	2	6	-	16	43	-	2	うち)盗品等
332	152	49	459	194	33	105	7,047	125	695	うち)器物損壊等

4 「病（医）院・診療所」には、官公署、会社、工場等の建築物の中にあって専らその職員を診療の対象とする診療所は含まない。

5 「給油所」には、いわゆるガソリンスタンドのほか、プロパンガススタンドを含む。

6 「その他のスポーツ施設」とは、有料、無料の別を問わず、公衆にスポーツをさせ、又見せる施設をいう。ただし、ゴルフ場及び学校に附属する体育施設を除く。
　体育館、野球場、プール、競技場、トレーニングセンター、バッティングセンター、ゴルフ練習場、ボーリング場、フィールドアスレチック等がこれに当たる。

14　罪　種　別　発　生　場

罪種＼発生場所	ぱちんこ屋・まあじゃん屋等	ゲームセンター	その他の風俗営業店	個室付浴場	モーテル・ラブホテル等 注7)	その他の関連営業	深夜飲食店	その他の飲食店	質屋	貸金業 注8)
刑法犯総数(交通業過を除く)	**21,902**	**11,925**	**3,239**	**116**	**2,576**	**480**	**17,103**	**51,457**	**321**	**3,672**
凶悪犯	**110**	**18**	**81**	**3**	**173**	**80**	**109**	**144**	**10**	**55**
殺人	6	-	5	-	4	-	19	23	-	-
殺人	6	-	5	-	4	-	19	23	-	-
嬰児殺	-	-	-	-	-	-	-	-	-	-
殺人予備	-	-	-	-	-	-	-	-	-	-
自殺関与	-	-	-	-	-	-	-	-	-	-
強盗	95	17	64	3	60	78	52	94	10	53
強盗殺人	1	1	2	-	1	1	1	-	-	-
強盗傷人	45	7	17	-	8	18	14	27	5	8
強盗強姦	-	-	1	-	5	-	-	1	-	-
強盗・準強盗	49	9	44	3	46	59	37	66	5	45
放火	8	-	4	-	3	-	20	21	-	2
強姦	1	1	8	-	106	2	18	6	-	-
粗暴犯	**784**	**688**	**511**	**16**	**124**	**50**	**2,197**	**2,314**	**5**	**70**
凶器準備集合	-	-	-	-	-	-	-	-	-	-
暴行	244	131	117	5	19	14	516	551	1	7
傷害	350	230	349	5	59	27	1,546	1,309	3	10
うち)傷害致死	-	-	1	-	-	-	2	7	-	-
脅迫	21	2	7	-	7	-	47	85	-	4
恐喝	169	325	38	6	39	9	88	369	1	49
窃盗犯	**18,440**	**10,420**	**1,986**	**81**	**1,428**	**285**	**11,006**	**39,351**	**216**	**848**
侵入盗	579	325	698	10	186	65	5,845	17,387	26	136
乗り物盗	1,887	1,365	161	12	56	11	309	2,306	6	4
非侵入盗	15,974	8,730	1,127	59	1,186	209	4,852	19,658	184	708
知能犯	**370**	**121**	**251**	**7**	**621**	**26**	**1,829**	**4,658**	**51**	**2,470**
詐欺	183	37	226	1	603	14	1,777	4,282	30	1,511
横領	47	3	11	1	5	6	23	75	7	26
横領	6	2	6	-	1	3	9	31	4	8
業務上横領	41	1	5	1	4	3	14	44	3	18
偽造	140	81	13	5	13	6	29	291	14	932
通貨偽造	137	80	7	2	8	3	16	219	1	-
文書偽造	2	-	2	1	5	-	9	59	8	918
支払い用カード偽造	-	1	3	2	-	3	3	9	2	-
有価証券偽造	1	-	1	-	-	-	1	4	3	14
印章偽造	-	-	-	-	-	-	-	-	-	-
汚職	-	-	1	-	-	-	-	10	-	-
うち)賄賂	-	-	1	-	-	-	-	10	-	-
あっせん利得処罰法	-	-	-	-	-	-	-	-	-	-
背任	-	-	-	-	-	-	-	-	-	1
風俗犯	**13**	**46**	**68**	**-**	**27**	**12**	**33**	**87**	**-**	**-**
賭博	2	31	45	-	-	-	9	28	-	-
普通賭博	2	8	12	-	-	-	6	13	-	-
常習賭博	-	13	21	-	-	-	2	11	-	-
賭博開張等	-	10	12	-	-	-	1	4	-	-
わいせつ	11	15	23	-	27	12	24	59	-	-
うち)強制わいせつ	9	9	11	-	24	-	21	42	-	-
うち)公然わいせつ	2	6	1	-	1	-	3	17	-	-
その他の刑法犯	**2,185**	**632**	**342**	**9**	**203**	**27**	**1,929**	**4,903**	**39**	**229**
うち)占有離脱物横領	280	109	12	-	8	1	21	127	7	9
うち)公務執行妨害	7	3	3	-	3	-	36	33	-	3
うち)住居侵入	290	35	31	-	19	4	406	1,170	2	25
うち)逮捕監禁	3	1	1	-	17	2	5	5	-	3
うち)略取誘拐	-	-	-	-	2	-	-	2	-	-
うち)盗品等	11	12	2	-	-	1	3	17	7	1
うち)器物損壊等	1,556	467	274	9	147	18	1,409	3,397	23	184

7 「モーテル・ラブホテル等」とは、風俗営業等の規則及び業務の適正化等に関する法律第2条第4項第3号に規定する営業の施設（専ら異性を同伴する客の宿泊、休憩の用に供するもの）をいう。

8 「貸金業」とは、貸金業の規制等に関する法律第２条第１項に規定する貸金業を行う者の営業所をいう。いわゆるサラリーマン金融の営業所は、これに当たる。

所　別　認　知　件　数　（つづき）

銀行注9)	郵便局	信用金庫・組合	農(漁)業協同組合	その他の会社・事務所	新幹線内	その他の列車内	駅	その他の鉄道施設	航空機内	発生場所 / 罪種
10,417	**3,410**	**1,612**	**2,948**	**126,896**	**779**	**14,897**	**20,045**	**1,593**	**62**	**刑法犯総数(交通業過を除く)**
48	**93**	**23**	**15**	**285**	**-**	**1**	**46**	**3**	**-**	**凶悪犯**
-	-	1	-	42	-	-	6	-	-	殺人
-	-	1	-	41	-	-	5	-	-	殺人
-	-	-	-	-	-	-	-	-	-	嬰児殺
-	-	-	-	1	-	-	1	-	-	殺人予備
-	-	-	-	-	-	-	-	-	-	自殺関与
47	91	22	14	93	-	1	24	1	-	強盗
1	-	-	1	1	-	-	1	-	-	強盗殺人
10	5	4	3	36	-	1	6	1	-	強盗傷人
-	-	-	-	1	-	-	-	-	-	強盗強姦
36	86	18	10	55	-	-	17	-	-	強盗・準強盗
1	2	-	1	130	-	-	10	-	-	放火
-	-	-	-	20	-	-	6	2	-	強姦
127	**54**	**22**	**27**	**1,860**	**11**	**556**	**1,964**	**96**	**8**	**粗暴犯**
-	-	-	-	-	-	-	-	-	-	凶器準備集合
22	14	4	5	315	3	295	757	27	4	暴行
21	17	5	14	930	8	234	865	47	4	傷害
-	-	-	-	1	-	-	-	1	-	うち)傷害致死
5	1	1	3	171	-	3	14	2	-	脅迫
79	22	12	5	444	-	24	328	20	-	恐喝
4,732	**1,399**	**703**	**2,153**	**106,700**	**739**	**13,034**	**14,795**	**958**	**39**	**窃盗犯**
23	44	25	503	57,959	-	-	135	12	-	侵入盗
469	155	114	158	5,977	-	-	6,387	425	-	乗り物盗
4,240	1,200	564	1,492	42,764	739	13,034	8,273	521	39	非侵入盗
4,860	**1,602**	**705**	**333**	**5,182**	**4**	**17**	**737**	**23**	**13**	**知能犯**
3,597	1,218	459	206	3,278	4	14	635	17	1	詐欺
174	11	37	30	712	-	2	6	-	-	横領
35	7	3	1	193	-	2	5	-	-	横領
139	4	34	29	519	-	-	1	-	-	業務上横領
1,083	373	203	91	1,123	-	1	96	6	12	偽造
341	97	80	17	235	-	-	78	4	10	通貨偽造
727	276	118	74	793	-	1	7	1	1	文書偽造
-	-	-	-	28	-	-	5	1	-	支払い用カード偽造
14	-	4	-	54	-	-	6	-	1	有価証券偽造
1	-	1	-	13	-	-	-	-	-	印章偽造
3	-	1	1	49	-	-	-	-	-	汚職
3	-	1	1	47	-	-	-	-	-	うち)賄賂
-	-	-	-	-	-	-	-	-	-	あっせん利得処罰法
3	-	5	5	20	-	-	-	-	-	背任
3	**9**	**-**	**2**	**131**	**1**	**660**	**147**	**13**	**-**	**風俗犯**
-	-	-	-	49	-	-	1	-	-	賭博
-	-	-	-	12	-	-	-	-	-	普通賭博
-	-	-	-	28	-	-	-	-	-	常習賭博
-	-	-	-	9	-	-	1	-	-	賭博開張等
3	9	-	2	82	1	660	146	13	-	わいせつ
3	2	-	2	63	-	493	85	8	-	うち)強制わいせつ
-	-	-	-	4	1	167	60	5	-	うち)公然わいせつ
647	**253**	**159**	**418**	**12,738**	**24**	**629**	**2,356**	**500**	**2**	**その他の刑法犯**
119	20	15	14	196	1	55	420	51	-	うち)占有離脱物横領
-	1	1	1	145	-	-	50	1	-	うち)公務執行妨害
12	35	9	78	3,993	-	-	43	6	1	うち)住居侵入
-	1	-	-	17	-	-	2	-	-	うち)逮捕監禁
-	-	-	1	5	-	-	2	-	-	うち)略取誘拐
-	-	-	1	30	-	1	14	1	-	うち)盗品等
493	185	125	316	7,992	22	566	1,759	302	1	うち)器物損壊等

9 「銀行」には、普通銀行、相互銀行、長期信用銀行及び外為替銀行のほか、日本銀行、日本開発銀行、日本輸出入銀行、農林中央金庫及び商工組合中央金庫並びに外国銀行を含む。

14　罪種別発生場

罪種＼発生場所	空港	船舶内	海港	バス内	その他の自動車内	競馬場	競輪場	オートレース場	競艇場	別荘
刑法犯総数(交通業過を除く)	**1,068**	**624**	**2,310**	**421**	**1,731**	**356**	**192**	**69**	**340**	**952**
凶悪犯	**-**	**5**	**28**	**-**	**209**	**1**	**-**	**-**	**-**	**8**
殺人	-	1	21	-	11	-	-	-	-	1
殺人	-	1	18	-	10	-	-	-	-	1
嬰児殺	-	-	-	-	-	-	-	-	-	-
殺人予備	-	-	-	-	-	-	-	-	-	-
自殺関与	-	-	3	-	1	-	-	-	-	-
強盗	-	-	3	-	30	1	-	-	-	-
強盗殺人	-	-	-	-	1	-	-	-	-	-
強盗傷人	-	-	3	-	7	-	-	-	-	-
強盗強姦	-	-	-	-	6	-	-	-	-	-
強盗・準強盗	-	-	-	-	16	1	-	-	-	-
放火	-	2	2	-	-	-	-	-	-	5
強姦	-	2	2	-	168	-	-	-	-	2
粗暴犯	**24**	**12**	**75**	**84**	**349**	**12**	**16**	**3**	**13**	**2**
凶器準備集合	-	-	-	-	-	-	-	-	-	-
暴行	8	3	20	49	115	7	8	2	10	-
傷害	14	8	45	31	136	2	8	1	3	2
うち)傷害致死	-	-	1	-	-	-	-	-	-	-
脅迫	1	1	5	2	10	1	-	-	-	-
恐喝	1	-	5	2	88	2	-	-	-	-
窃盗犯	**906**	**569**	**1,929**	**253**	**152**	**325**	**150**	**61**	**300**	**765**
侵入盗	2	-	20	-	-	2	5	-	1	673
乗り物盗	145	1	110	-	-	13	15	2	4	2
非侵入盗	759	568	1,799	253	152	310	130	59	295	90
知能犯	**84**	**-**	**10**	**30**	**789**	**4**	**7**	**1**	**11**	**12**
詐欺	15	-	9	19	702	2	5	1	6	12
横領	2	-	1	1	2	-	-	-	-	-
横領	1	-	1	1	-	-	-	-	-	-
業務上横領	1	-	-	-	2	-	-	-	-	-
偽造	67	-	-	10	85	2	2	-	5	-
通貨偽造	30	-	-	6	73	2	1	-	5	-
文書偽造	22	-	-	-	8	-	-	-	-	-
支払い用カード偽造	13	-	-	-	1	-	-	-	-	-
有価証券偽造	2	-	-	4	3	-	1	-	-	-
印章偽造	-	-	-	-	-	-	-	-	-	-
汚職	-	-	-	-	-	-	-	-	-	-
うち)賄賂	-	-	-	-	-	-	-	-	-	-
あっせん利得処罰法	-	-	-	-	-	-	-	-	-	-
背任	-	-	-	-	-	-	-	-	-	-
風俗犯	**-**	**2**	**7**	**27**	**109**	**1**	**-**	**-**	**1**	**1**
賭博	-	-	-	-	1	-	-	-	-	-
普通賭博	-	-	-	-	1	-	-	-	-	-
常習賭博	-	-	-	-	-	-	-	-	-	-
賭博開張等	-	-	-	-	-	-	-	-	-	-
わいせつ	-	2	7	27	108	1	-	-	1	1
うち)強制わいせつ	-	1	5	22	98	1	-	-	-	1
うち)公然わいせつ	-	1	2	5	8	-	-	-	1	-
その他の刑法犯	**54**	**36**	**261**	**27**	**123**	**13**	**19**	**4**	**15**	**164**
うち)占有離脱物横領	5	-	20	9	5	4	9	-	3	-
うち)公務執行妨害	4	1	1	6	15	1	-	-	-	-
うち)住居侵入	5	1	3	-	-	2	-	-	-	105
うち)逮捕監禁	-	-	-	-	74	-	-	-	-	-
うち)略取誘拐	-	-	-	-	1	-	-	-	-	-
うち)盗品等	-	-	9	2	2	-	5	-	4	1
うち)器物損壊等	36	26	207	8	17	6	5	2	8	55

所　別　認　知　件　数　（　つ　づ　き　）

ｷｬﾝﾌﾟ場	ｽｷｰ場	海水浴場	遊園地動物園	神社・仏閣	都市公園	地下街・地下通路	高速道路	空き地	その他	発生場所 / 罪種
431	**1,314**	**1,209**	**1,082**	**15,392**	**16,146**	**1,133**	**480**	**26,563**	**127,485**	**刑法犯総数(交通業過を除く)**
2	**1**	**7**	**-**	**54**	**181**	**11**	**6**	**155**	**781**	**凶悪犯**
-	-	3	-	1	28	-	2	18	80	殺人
-	-	-	-	1	26	-	2	18	70	殺人
-	-	-	-	-	-	-	-	-	1	嬰児殺
-	-	-	-	-	1	-	-	-	2	殺人予備
-	-	3	-	-	1	-	-	-	7	自殺関与
-	1	1	-	12	100	8	2	26	196	強盗
-	-	-	-	-	-	-	-	-	10	強盗殺人
-	1	1	-	9	62	5	2	16	74	強盗傷人
-	-	-	-	-	3	-	-	3	8	強盗強姦
-	-	-	-	3	35	3	-	7	104	強盗・準強盗
-	-	-	-	21	8	-	-	19	281	放火
2	-	3	-	20	45	3	2	92	224	強姦
10	**7**	**54**	**40**	**282**	**2,300**	**163**	**72**	**534**	**3,359**	**粗暴犯**
-	-	-	-	5	6	-	-	-	1	凶器準備集合
1	1	10	7	39	371	48	21	97	738	暴行
8	6	32	15	144	1,156	48	44	291	1,760	傷害
-	-	1	-	2	6	-	-	1	15	うち)傷害致死
-	-	4	-	8	20	-	3	8	128	脅迫
1	-	8	18	86	747	67	4	138	732	恐喝
355	**1,275**	**1,077**	**891**	**13,571**	**9,201**	**743**	**190**	**21,804**	**104,159**	**窃盗犯**
48	15	30	32	967	55	-	2	2	9,891	侵入盗
9	2	38	59	370	2,527	39	10	6,470	21,254	乗り物盗
298	1,258	1,009	800	12,234	6,619	704	178	15,332	73,014	非侵入盗
2	**9**	**-**	**42**	**65**	**47**	**25**	**135**	**50**	**2,991**	**知能犯**
2	7	-	34	50	43	19	92	22	1,402	詐欺
-	-	-	-	1	1	1	-	5	176	横領
-	-	-	-	-	1	1	-	5	88	横領
-	-	-	-	1	-	-	-	-	88	業務上横領
-	2	-	8	13	3	5	43	23	1,345	偽造
-	-	-	5	10	3	4	23	19	386	通貨偽造
-	1	-	1	3	-	1	6	4	891	文書偽造
-	-	-	-	-	-	-	5	-	32	支払い用カード偽造
-	1	-	2	-	-	-	8	-	14	有価証券偽造
-	-	-	-	-	-	-	1	-	22	印章偽造
-	-	-	-	-	-	-	-	-	55	汚職
-	-	-	-	-	-	-	-	-	45	うち)賄賂
-	-	-	-	-	-	-	-	-	-	あっせん利得処罰法
-	-	-	-	1	-	-	-	-	13	背任
3	**-**	**3**	**5**	**47**	**344**	**32**	**2**	**162**	**702**	**風俗犯**
-	-	-	-	-	-	-	-	-	16	賭博
-	-	-	-	-	-	-	-	-	5	普通賭博
-	-	-	-	-	-	-	-	-	7	常習賭博
-	-	-	-	-	-	-	-	-	4	賭博開張等
3	-	3	5	47	344	32	2	162	686	わいせつ
3	-	1	5	40	260	26	2	143	590	うち)強制わいせつ
-	-	2	-	7	84	6	-	18	71	うち)公然わいせつ
59	**22**	**68**	**104**	**1,373**	**4,073**	**159**	**75**	**3,858**	**15,493**	**その他の刑法犯**
4	2	10	16	138	2,221	6	7	1,614	2,354	うち)占有離脱物横領
-	-	-	-	5	20	3	1	16	358	うち)公務執行妨害
8	1	1	16	349	17	-	-	7	1,409	うち)住居侵入
-	-	-	-	1	1	-	-	6	25	うち)逮捕監禁
-	-	-	-	1	8	-	1	5	9	うち)略取誘拐
1	-	-	-	4	119	-	2	34	146	うち)盗品等
44	12	51	64	849	1,645	148	60	2,125	10,363	うち)器物損壊等

15　窃盗手口別発生

手口＼発生場所	総数	一戸建住宅	中高層住宅	その他の住宅	駐車(輪)場	学校(幼稚園)注1)	デパート注2)	スーパーマーケット注3)	道路上	病(医)院診療所注4)
窃盗総数	**2,377,488**	**226,165**	**96,951**	**109,747**	**812,527**	**31,182**	**41,505**	**119,864**	**345,542**	**17,192**
侵入盗	**338,294**	**109,821**	**34,638**	**46,741**	**139**	**8,122**	**286**	**3,299**	**1**	**7,154**
空き巣ねらい	**147,500**	74,414	32,335	40,486	-	6	-	8	-	13
忍込み	**32,860**	26,439	1,491	3,924	-	1	-	10	-	28
居空き	**8,976**	6,797	581	1,445	-	1	-	1	-	5
旅館荒し	**745**	-	-	-	-	-	-	-	-	-
金庫破り	**10,345**	-	-	-	-	123	14	615	-	130
官公署荒し	**1,142**	-	-	-	-	15	-	-	-	1
学校荒し	**6,365**	-	-	-	-	6,284	-	-	-	-
病院荒し	**6,555**	-	-	-	-	-	-	-	-	6,555
給油所荒し	**3,488**	-	-	-	-	-	-	-	-	-
事務所荒し	**49,411**	-	-	-	-	-	2	253	-	-
出店荒し	**48,719**	-	-	-	34	9	143	1,924	1	17
工場荒し	**1,631**	-	-	-	-	-	-	-	-	-
更衣室荒し	**4,625**	-	-	-	-	1,204	83	234	-	365
倉庫荒し	**5,767**	580	41	172	36	70	38	192	-	7
その他	**10,165**	1,591	190	714	69	409	6	62	-	33
乗り物盗	**775,435**	**53,870**	**34,552**	**28,998**	**395,725**	**11,663**	**3,935**	**13,102**	**171,224**	**1,422**
自動車盗	**62,673**	3,044	1,194	892	38,380	49	22	248	9,617	69
オートバイ盗	**198,642**	21,758	12,280	11,489	93,553	766	435	1,614	42,935	418
自転車盗	**514,120**	29,068	21,078	16,617	263,792	10,848	3,478	11,240	118,672	935
非侵入盗	**1,263,759**	**62,474**	**27,761**	**34,008**	**416,663**	**11,397**	**37,284**	**103,463**	**174,317**	**8,616**
職権盗	**283**	148	9	24	11	4	4	5	5	6
慶弔盗	**83**	34	1	1	-	-	-	-	2	-
追出し盗	**320**	60	13	29	9	1	6	6	14	4
目見得盗	**58**	5	-	2	25	-	-	3	3	-
買物盗	**1,784**	-	-	-	3	-	128	447	5	-
訪問盗	**1,461**	794	196	319	-	1	1	6	-	10
宝物盗	**234**	-	-	-	1	-	1	-	4	-
鉄砲・火薬盗	**12**	3	1	-	2	-	-	-	-	-
動物盗	**795**	242	7	35	40	25	5	14	28	1
部品盗	**128,539**	5,020	5,882	3,981	88,867	270	102	401	12,784	154
色情盗	**20,269**	8,097	2,687	8,153	176	115	20	6	22	5
車上ねらい	**443,298**	23,118	8,078	6,409	290,569	2,591	546	4,426	72,907	801
資材置場荒し	**3,085**	33	8	25	116	7	2	13	32	2
工事場荒し	**8,027**	554	334	272	72	25	4	13	397	16
玄関荒し	**8,351**	5,127	893	1,618	-	68	-	4	-	60
庭荒し	**1,427**	1,005	20	72	-	4	1	-	-	6
CD盗	**3,999**	-	-	-	20	8	121	326	1	10
窓口ねらい	**65**	-	-	-	1	1	-	3	2	4
途中ねらい	**226**	-	-	-	16	-	7	6	115	-
客室ねらい	**2,029**	-	-	-	-	2	-	3	-	20
ひったくり	**52,919**	-	153	86	422	18	59	84	51,496	19
荷抜き	**339**	-	-	-	39	-	1	3	38	-
すり	**24,590**	-	-	-	105	59	2,949	1,796	2,113	75
仮睡者ねらい	**8,005**	7	79	36	308	11	52	19	3,710	26
脱衣場荒し	**11,502**	10	13	29	2	109	-	-	1	-
電話機荒し	**4,177**	48	69	77	323	40	125	443	550	387
自動販売機荒し	**174,718**	5,895	1,815	3,839	20,463	916	291	6,962	17,171	427
店舗荒し	**11,554**	-	-	-	22	3	800	1,715	14	6
万引き	**140,002**	-	-	-	100	5	24,442	71,382	29	25
置引き	**76,170**	467	717	566	1,898	2,668	4,997	8,978	4,020	2,451
雇人盗	**2,107**	39	43	39	11	4	46	271	16	35
職場盗	**10,052**	22	94	74	30	268	525	797	-	821
同居盗	**1,552**	268	472	705	4	7	-	2	3	18
その他	**121,727**	11,478	6,177	7,617	13,008	4,167	2,049	5,329	8,835	3,227

場所別認知件数

一般ホテル・旅館	サウナ等公衆浴場	映画館劇場等	給油所 注5)	レンタルビデオ店	貴金属店	古物店	その他の商店	ゴルフ場	その他のスポーツ施設 注6)	発生場所 ＼ 手口
7,369	**11,484**	**1,006**	**7,221**	**5,031**	**664**	**1,967**	**141,094**	**3,447**	**9,541**	**窃盗総数**
827	**417**	**22**	**4,067**	**500**	**164**	**461**	**24,553**	**556**	**823**	**侵入盗**
13	4	-	1	2	-	1	54	1	-	空き巣ねらい
8	9	-	1	2	3	2	622	-	-	忍込み
4	-	1	-	1	-	1	63	-	-	居空き
599	-	-	-	-	-	-	-	-	-	旅館荒し
16	14	1	526	44	8	20	1,132	37	56	金庫破り
-	1	-	-	-	-	-	1	-	34	官公署荒し
-	-	-	-	-	-	-	-	-	-	学校荒し
-	-	-	-	-	-	-	-	-	-	病院荒し
-	-	-	3,479	-	-	-	-	-	-	給油所荒し
-	15	7	-	30	6	55	1,035	196	203	事務所荒し
10	185	4	-	410	146	361	20,807	161	73	出店荒し
-	-	-	-	-	-	-	12	-	1	工場荒し
145	159	6	10	3	-	5	178	86	373	更衣室荒し
7	3	-	34	5	1	12	470	16	17	倉庫荒し
25	27	3	16	3	-	4	179	59	66	その他
298	**192**	**163**	**250**	**1,005**	**9**	**139**	**6,675**	**73**	**1,268**	**乗り物盗**
39	17	2	125	37	1	48	588	28	13	自動車盗
86	46	25	80	136	2	11	1,350	15	139	オートバイ盗
173	129	136	45	832	6	80	4,737	30	1,116	自転車盗
6,244	**10,875**	**821**	**2,904**	**3,526**	**491**	**1,367**	**109,866**	**2,818**	**7,450**	**非侵入盗**
1	1	-	-	-	-	-	9	-	-	職権盗
5	-	-	-	-	-	-	1	-	-	慶弔盗
1	-	1	-	2	-	1	59	-	-	追出し盗
-	-	-	-	-	-	-	4	-	-	目見得盗
7	-	-	20	5	125	34	846	-	1	買物盗
2	-	1	6	-	-	1	22	-	1	訪問盗
-	-	-	-	-	-	3	1	-	-	宝物盗
-	-	-	-	-	-	-	-	-	-	鉄砲・火薬盗
2	-	-	-	-	-	-	62	-	2	動物盗
48	41	7	63	30	-	90	994	21	58	部品盗
65	12	3	2	-	-	-	118	-	9	色情盗
363	525	39	186	451	7	50	3,219	225	690	車上ねらい
2	-	-	3	1	-	6	53	2	2	資材置場荒し
2	1	2	1	-	1	-	16	1	5	工事場荒し
66	4	1	-	-	-	-	127	3	9	玄関荒し
10	-	-	-	-	-	1	22	-	2	庭荒し
6	2	-	-	6	-	-	92	-	1	CD盗
-	-	-	-	1	-	-	2	1	-	窓口ねらい
-	-	-	2	-	-	-	8	-	-	途中ねらい
1,569	24	-	-	-	-	-	1	-	-	客室ねらい
-	2	1	-	2	-	-	32	3	4	ひったくり
-	-	-	-	-	-	-	10	1	-	荷抜き
55	30	155	4	20	2	7	894	1	91	すり
25	351	24	1	2	1	-	62	-	6	仮睡者ねらい
1,021	7,962	-	-	-	-	-	-	380	1,397	脱衣場荒し
47	15	11	3	5	-	-	568	2	47	電話機荒し
495	389	29	730	309	6	69	46,679	599	1,531	自動販売機荒し
22	16	3	320	92	78	117	6,026	15	24	店舗荒し
68	16	3	12	2,244	199	777	39,348	14	20	万引き
896	858	416	180	115	6	60	3,576	649	2,493	置引き
31	3	1	71	23	4	4	384	1	6	雇人盗
351	26	6	116	50	9	9	778	39	54	職場盗
9	-	-	-	-	-	-	6	-	-	同居盗
1,075	597	118	1,184	168	53	138	5,847	861	997	その他

15 窃盗手口別発生

手口＼発生場所	ぱちんこ屋・まあじゃん屋等	ゲームセンター	その他の風俗営業店	個室付浴場	モーテル・ラブホテル等 注7)	その他の関連営業	深夜飲食店	その他の飲食店	質屋	貸金業 注8)
窃盗総数	**18,440**	**10,420**	**1,986**	**81**	**1,428**	**285**	**11,006**	**39,351**	**216**	**848**
侵入盗	**579**	**325**	**698**	**10**	**186**	**65**	**5,845**	**17,387**	**26**	**136**
空き巣ねらい	4	3	2	-	-	1	3	21	1	-
忍込み	-	-	-	-	-	-	11	155	5	1
居空き	1	-	-	-	-	-	3	21	-	-
旅館荒し	-	-	-	-	139	-	-	-	-	-
金庫破り	49	36	10	3	6	3	55	969	-	16
官公署荒し	-	-	-	-	-	-	-	1	-	-
学校荒し	-	-	-	-	-	-	-	-	-	-
病院荒し	-	-	-	-	-	-	-	-	-	-
給油所荒し	-	-	-	-	-	-	-	-	-	-
事務所荒し	41	11	8	3	16	1	13	96	-	43
出店荒し	342	257	648	3	5	55	5,681	15,682	19	24
工場荒し	-	-	-	-	-	-	-	-	-	-
更衣室荒し	91	8	17	-	5	3	53	301	-	-
倉庫荒し	13	6	4	-	-	1	9	52	1	-
その他	38	4	9	1	15	1	17	89	-	52
乗り物盗	**1,887**	**1,365**	**161**	**12**	**56**	**11**	**309**	**2,306**	**6**	**4**
自動車盗	179	18	2	2	21	2	16	139	1	2
オートバイ盗	741	200	25	2	21	1	99	673	1	2
自転車盗	967	1,147	134	8	14	8	194	1,494	4	-
非侵入盗	**15,974**	**8,730**	**1,127**	**59**	**1,186**	**209**	**4,852**	**19,658**	**184**	**708**
職権盗	6	-	1	-	-	1	4	7	1	-
慶弔盗	-	-	-	-	-	-	-	1	-	-
追出し盗	18	-	2	-	1	-	11	45	-	-
目見得盗	1	-	1	-	-	1	1	4	-	-
買物盗	6	2	2	-	-	-	6	30	67	-
訪問盗	-	-	4	-	1	-	7	19	-	-
宝物盗	-	-	-	-	-	-	-	-	-	-
鉄砲・火薬盗	-	-	-	-	-	-	-	-	-	-
動物盗	1	-	-	-	-	-	1	5	-	-
部品盗	225	74	10	-	15	-	32	191	-	-
色情盗	1	-	1	1	-	-	1	2	-	-
車上ねらい	5,448	273	48	2	154	2	478	3,028	4	5
資材置場荒し	-	-	-	1	-	-	-	2	-	-
工事場荒し	5	1	-	-	-	-	1	2	1	-
玄関荒し	1	1	5	-	-	1	18	90	-	2
庭荒し	1	-	-	-	-	-	2	8	-	-
CD盗	-	1	-	-	-	-	-	3	1	547
窓口ねらい	6	-	-	-	-	-	-	2	-	-
途中ねらい	1	-	-	-	-	-	-	3	-	-
客室ねらい	1	1	2	-	353	2	1	2	-	-
ひったくり	51	12	-	-	-	-	5	6	2	1
荷抜き	2	-	-	-	-	-	1	1	-	-
すり	661	782	67	1	3	6	328	692	-	-
仮睡者ねらい	18	18	41	1	6	9	182	135	-	-
脱衣場荒し	-	-	-	21	-	-	-	-	-	-
電話機荒し	78	11	-	-	1	-	4	101	-	-
自動販売機荒し	503	624	42	5	96	21	168	4,351	8	76
店舗荒し	110	135	59	1	1	4	289	1,318	39	-
万引き	65	39	7	-	-	4	23	60	25	-
置引き	5,528	5,928	369	7	26	30	1,744	4,715	3	28
雇人盗	60	11	36	5	8	15	113	390	1	-
職場盗	250	34	118	4	39	25	338	1,282	2	6
同居盗	5	-	1	-	-	-	4	3	-	-
その他	2,922	783	311	10	482	88	1,090	3,160	30	43

場所別　認知件数（つづき）

銀行 注9)	郵便局	信用金庫・組合	農(漁)業協同組合	その他の会社・事務所	新幹線内	その他の列車内	駅	その他の鉄道施設	航空機内	発生場所 / 手口
4,732	**1,399**	**703**	**2,153**	**106,700**	**739**	**13,034**	**14,795**	**958**	**39**	**窃盗総数**
23	**44**	**25**	**503**	**57,959**	**-**	**-**	**135**	**12**	**-**	**侵入盗**
-	-	-	2	20	-	-	-	-	-	空き巣ねらい
-	-	-	-	26	-	-	-	-	-	忍込み
-	-	-	-	8	-	-	-	-	-	居空き
-	-	-	-	-	-	-	-	-	-	旅館荒し
1	4	9	58	6,238	-	-	13	2	-	金庫破り
-	24	-	-	471	-	-	-	-	-	官公署荒し
-	-	-	-	-	-	-	-	-	-	学校荒し
-	-	-	-	-	-	-	-	-	-	病院荒し
-	-	-	-	-	-	-	-	-	-	給油所荒し
5	-	11	289	46,433	-	-	70	4	-	事務所荒し
-	-	-	28	859	-	-	25	2	-	出店荒し
-	-	-	3	853	-	-	-	-	-	工場荒し
6	9	1	8	969	-	-	4	1	-	更衣室荒し
-	-	-	77	1,353	-	-	9	2	-	倉庫荒し
11	7	4	38	729	-	-	14	1	-	その他
469	**155**	**114**	**158**	**5,977**	**-**	**-**	**6,387**	**425**	**-**	**乗り物盗**
8	4	4	30	2,549	-	-	8	4	-	自動車盗
59	24	26	46	1,297	-	-	522	58	-	オートバイ盗
402	127	84	82	2,131	-	-	5,857	363	-	自転車盗
4,240	**1,200**	**564**	**1,492**	**42,764**	**739**	**13,034**	**8,273**	**521**	**39**	**非侵入盗**
-	-	1	1	28	-	-	-	-	-	職権盗
-	-	-	-	2	-	-	-	-	-	慶弔盗
-	-	-	-	25	-	-	2	-	-	追出し盗
-	-	-	-	3	-	-	-	-	-	目見得盗
-	-	-	-	11	-	-	8	1	-	買物盗
-	-	-	-	57	-	-	-	-	-	訪問盗
-	-	-	-	-	-	-	-	-	-	宝物盗
-	-	-	-	4	-	-	-	-	-	鉄砲・火薬盗
-	-	-	10	10	-	-	-	-	-	動物盗
24	7	12	51	2,980	-	-	184	59	-	部品盗
-	-	-	-	5	-	-	-	-	-	色情盗
102	42	29	103	3,556	-	-	101	15	-	車上ねらい
-	-	-	2	567	-	-	1	3	-	資材置場荒し
-	1	-	1	241	-	-	-	3	-	工事場荒し
-	-	1	1	140	-	-	-	-	-	玄関荒し
1	1	-	-	22	-	-	-	-	-	庭荒し
1,666	591	232	73	58	-	1	33	1	-	CD盗
13	5	1	-	1	-	-	8	-	-	窓口ねらい
45	-	1	-	2	-	1	3	-	-	途中ねらい
-	-	-	-	2	-	-	1	-	-	客室ねらい
7	-	1	-	14	-	-	63	5	-	ひったくり
-	-	-	-	151	-	-	3	3	2	荷抜き
37	13	3	4	51	403	8,728	2,094	43	3	すり
2	1	1	-	30	-	-	1,438	76	-	仮睡者ねらい
-	-	-	-	19	-	-	-	-	-	脱衣場荒し
24	37	3	20	222	-	-	110	4	-	電話機荒し
39	43	35	1,022	24,640	-	-	644	60	-	自動販売機荒し
-	-	-	2	113	-	-	28	2	-	店舗荒し
1	-	-	2	151	-	-	184	3	-	万引き
1,307	309	148	35	1,227	319	4,137	2,396	121	15	置引き
-	-	-	-	370	-	-	2	-	-	雇人盗
10	22	4	10	3,321	1	-	14	2	3	職場盗
-	-	-	-	4	1	2	-	-	-	同居盗
962	128	92	155	4,737	15	165	956	120	16	その他

15　窃盗手口別発生

手口＼発生場所	空港	船舶内	海港	バス内	その他の自動車内	競馬場	競輪場	オートレース場	競艇場	別荘
窃盗総数	**906**	**569**	**1,929**	**253**	**152**	**325**	**150**	**61**	**300**	**765**
侵入盗	**2**	**-**	**20**	**-**	**-**	**2**	**5**	**-**	**1**	**673**
空き巣ねらい	-	-	-	-	-	-	-	-	-	7
忍込み	-	-	-	-	-	-	1	-	-	2
居空き	-	-	-	-	-	-	-	-	-	-
旅館荒し	-	-	-	-	-	-	-	-	-	-
金庫破り	-	-	-	-	-	-	-	-	-	-
官公署荒し	-	-	-	-	-	-	-	-	-	-
学校荒し	-	-	-	-	-	-	-	-	-	-
病院荒し	-	-	-	-	-	-	-	-	-	-
給油所荒し	-	-	-	-	-	-	-	-	-	-
事務所荒し	-	-	1	-	-	-	-	-	-	-
出店荒し	-	-	1	-	-	-	3	-	-	-
工場荒し	-	-	-	-	-	-	-	-	-	-
更衣室荒し	-	-	-	-	-	-	-	-	-	-
倉庫荒し	1	-	5	-	-	-	-	-	-	3
その他	1	-	13	-	-	2	1	-	1	661
乗り物盗	**145**	**1**	**110**	**-**	**-**	**13**	**15**	**2**	**4**	**2**
自動車盗	13	-	38	-	-	1	1	1	-	2
オートバイ盗	25	-	22	-	-	4	6	-	1	-
自転車盗	107	1	50	-	-	8	8	1	3	-
非侵入盗	**759**	**568**	**1,799**	**253**	**152**	**310**	**130**	**59**	**295**	**90**
職権盗	-	-	-	-	1	-	-	-	-	-
慶弔盗	-	-	-	1	-	-	-	-	-	-
追出し盗	-	-	1	-	5	-	-	-	-	-
目見得盗	-	-	-	-	-	-	-	-	-	-
買物盗	-	-	-	-	-	-	-	-	-	-
訪問盗	-	-	-	-	-	-	-	-	-	-
宝物盗	-	-	-	-	-	-	-	-	-	-
鉄砲・火薬盗	-	-	-	-	-	-	-	-	-	-
動物盗	-	9	92	-	-	-	-	-	-	-
部品盗	18	87	369	-	-	1	2	-	2	3
色情盗	-	-	-	-	-	-	-	-	-	-
車上ねらい	80	7	270	-	-	4	4	-	5	9
資材置場荒し	-	-	7	-	-	-	-	-	-	-
工事場荒し	-	-	8	-	-	-	-	-	-	1
玄関荒し	-	-	-	-	-	-	-	-	-	-
庭荒し	-	-	-	-	-	-	-	-	-	15
CD盗	4	-	-	-	-	1	-	-	-	-
窓口ねらい	-	-	-	-	-	-	-	-	-	-
途中ねらい	-	-	-	-	1	-	-	-	-	-
客室ねらい	-	-	-	-	-	-	-	-	-	-
ひったくり	1	-	1	-	-	3	2	-	-	-
荷抜き	5	-	1	-	9	-	-	-	-	-
すり	45	12	6	117	9	116	52	45	156	-
仮睡者ねらい	2	7	4	-	-	1	3	-	-	1
脱衣場荒し	-	-	1	-	-	-	-	-	-	-
電話機荒し	-	-	4	-	-	3	1	-	1	-
自動販売機荒し	12	2	89	-	-	2	8	6	1	-
店舗荒し	3	-	-	-	-	-	1	-	-	-
万引き	30	-	-	-	-	-	-	-	-	-
置引き	413	38	91	95	19	150	45	7	111	-
雇人盗	1	-	1	-	1	-	-	-	-	-
職場盗	11	3	-	-	3	2	2	-	-	-
同居盗	-	-	-	-	-	-	-	-	-	-
その他	134	403	854	40	104	27	10	1	19	61

場所別認知件数（つづき）

キャンプ場	スキー場	海水浴場	遊園地動物園	神社・仏閣	都市公園	地下街・地下通路	高速道路	空き地	その他	発生場所 / 手口
355	**1,275**	**1,077**	**891**	**13,571**	**9,201**	**743**	**190**	**21,804**	**104,159**	**窃盗総数**
48	**15**	**30**	**32**	**967**	**55**	**-**	**2**	**2**	**9,891**	**侵入盗**
-	-	-	-	62	-	-	-	-	36	空き巣ねらい
1	-	-	-	104	-	-	-	-	14	忍込み
-	-	-	-	35	-	-	-	-	8	居空き
-	-	-	-	-	-	-	-	-	7	旅館荒し
1	-	-	1	10	-	-	-	-	125	金庫破り
-	-	1	-	-	4	-	-	-	589	官公署荒し
-	-	-	-	-	-	-	-	-	81	学校荒し
-	-	-	-	-	-	-	-	-	-	病院荒し
-	-	-	-	-	-	-	-	-	9	給油所荒し
17	2	-	5	56	-	-	-	-	484	事務所荒し
10	3	16	14	9	7	-	-	2	739	出店荒し
-	-	-	-	-	-	-	-	-	762	工場荒し
-	1	3	3	1	3	-	1	-	286	更衣室荒し
-	1	-	3	14	14	-	1	-	2,497	倉庫荒し
19	8	10	6	676	27	-	-	-	4,254	その他
9	**2**	**38**	**59**	**370**	**2,527**	**39**	**10**	**6,470**	**21,254**	**乗り物盗**
1	1	7	2	22	31	2	6	1,665	3,478	自動車盗
1	-	4	9	82	349	5	3	1,622	5,574	オートバイ盗
7	1	27	48	266	2,147	32	1	3,183	12,202	自転車盗
298	**1,258**	**1,009**	**800**	**12,234**	**6,619**	**704**	**178**	**15,332**	**73,014**	**非侵入盗**
-	-	-	-	-	-	-	-	-	5	職権盗
-	-	-	-	10	-	-	-	-	25	慶弔盗
-	-	-	-	-	-	-	-	-	4	追出し盗
-	-	-	-	-	-	-	-	2	3	目見得盗
-	2	-	4	1	-	1	-	-	22	買物盗
-	-	-	-	5	-	-	-	-	8	訪問盗
-	-	-	1	203	-	-	-	1	19	宝物盗
-	-	-	-	-	-	-	-	-	2	鉄砲・火薬盗
1	-	-	7	-	4	-	-	8	184	動物盗
2	4	16	4	48	127	1	1	1,666	3,511	部品盗
1	-	-	-	3	1	-	-	22	741	色情盗
33	154	157	23	505	1,449	2	68	5,284	6,654	車上ねらい
-	-	-	-	4	9	-	1	237	1,944	資材置場荒し
1	-	1	1	10	20	1	7	199	5,806	工事場荒し
1	-	-	-	21	-	-	-	-	89	玄関荒し
-	-	-	-	12	18	-	-	-	204	庭荒し
-	-	-	-	-	-	6	-	-	188	CD盗
-	-	-	-	-	-	-	-	-	14	窓口ねらい
-	-	-	-	-	1	3	-	-	11	途中ねらい
-	1	-	-	-	1	-	-	-	43	客室ねらい
-	-	-	1	11	67	32	-	8	245	ひったくり
-	-	-	-	1	2	-	-	1	65	荷抜き
2	2	1	143	385	120	191	16	10	887	すり
2	1	6	2	12	466	59	-	36	725	仮睡者ねらい
3	3	45	12	1	5	-	1	-	467	脱衣場荒し
5	-	2	2	11	44	8	5	116	600	電話機荒し
136	35	54	233	141	988	8	14	6,165	25,832	自動販売機荒し
-	-	1	3	2	2	9	-	3	156	店舗荒し
-	-	1	5	1	1	96	1	3	616	万引き
39	123	576	250	561	2,286	172	37	177	6,577	置引き
-	-	-	3	9	-	-	-	-	49	雇人盗
-	2	-	18	7	2	5	1	1	441	職場盗
-	-	-	-	-	-	-	-	1	37	同居盗
72	931	149	88	10,270	1,006	110	26	1,392	16,840	その他

16　特定罪種別犯罪

犯罪供用物＼特定罪種		総数	殺人	強盗	放火	強姦	凶器準備集合
総数		**298,971**	**1,396**	**6,984**	**1,830**	**2,357**	**30**
銃砲	**計**	**375**	**47**	**151**	**-**	**5**	**-**
	けん銃	89	37	14	-	2	-
	けん銃様のもの	162	6	114	-	1	-
	その他の銃砲	23	3	3	-	-	-
	その他の銃砲様のもの	101	1	20	-	2	-
刀剣類等	**計**	**6,852**	**732**	**1,990**	**1**	**271**	**-**
	日本刀	64	7	7	-	-	-
	その他の刀剣類	190	17	46	-	2	-
	包丁類	2,248	474	803	1	69	-
	その他の刃物類	4,350	234	1,134	-	200	-
不明		15,336	47	101	96	12	-
該当なし・犯罪供用物なし対象犯罪以外		276,408	570	4,742	1,733	2,069	30

注）　公務執行妨害罪は、刑法第９５条第１項に該当するものを計上している。

供用物認知件数

暴行	傷害	脅迫	恐喝	公務執行妨害	その他	特定罪種 ＼ 犯罪供用物	
19,442	**36,324**	**2,374**	**18,403**	**2,621**	**207,210**	**総数**	
19	**30**	**20**	**18**	**-**	**85**	銃砲	**計**
-	2	1	-	-	33	銃砲	けん銃
4	5	14	8	-	10	銃砲	けん銃様のもの
2	2	2	1	-	10	銃砲	その他の銃砲
13	21	3	9	-	32	銃砲	その他の銃砲様のもの
322	**990**	**437**	**284**	**42**	**1,783**	刀剣類等	**計**
11	13	8	6	2	10	刀剣類等	日本刀
12	57	17	16	1	22	刀剣類等	その他の刀剣類
135	377	195	44	24	126	刀剣類等	包丁類
164	543	217	218	15	1,625	刀剣類等	その他の刃物類
61	260	11	78	15	14,655	不明	
19,040	35,044	1,906	18,023	2,564	190,687	該当なし・犯罪供用物なし 対象犯罪以外	

17　罪種別　成人・少年事件別

注　解決事件を除く

罪種 ＼ 共犯形態	総数 計	単独犯	2人組	3人組	4人組	5人組	6～9人組	10人以上の組
刑法犯総数(交通業過を除く)	**581,910**	**461,419**	**70,263**	**25,572**	**15,025**	**5,265**	**3,435**	**931**
凶悪犯	**7,391**	**5,660**	**729**	**437**	**262**	**147**	**145**	**11**
殺人	**1,238**	1,126	50	22	14	11	13	2
殺人	**1,170**	1,059	50	22	14	10	13	2
嬰児殺	**25**	25	-	-	-	-	-	-
殺人予備	**23**	22	-	-	-	1	-	-
自殺関与	**20**	20	-	-	-	-	-	-
強盗	**3,542**	2,174	562	342	225	114	116	9
強盗殺人	**80**	54	15	4	2	3	2	-
強盗傷人	**1,513**	755	286	196	127	66	78	5
強盗強姦	**97**	74	7	7	8	1	-	-
強盗・準強盗	**1,852**	1,291	254	135	88	44	36	4
放火	**1,180**	1,135	24	10	4	4	3	-
強姦	**1,431**	1,225	93	63	19	18	13	-
粗暴犯	**39,980**	**30,971**	**4,934**	**2,047**	**949**	**434**	**488**	**157**
凶器準備集合	**30**	1	1	4	1	2	7	14
暴行	**8,223**	7,426	514	139	64	34	37	9
傷害	**23,199**	18,832	2,300	937	483	220	329	98
うち)傷害致死	**180**	144	20	4	2	2	6	2
脅迫	**1,560**	1,353	106	57	21	12	9	2
恐喝	**6,968**	3,359	2,013	910	380	166	106	34
窃盗犯	**395,404**	**301,853**	**54,941**	**20,264**	**12,331**	**3,965**	**1,925**	**125**
侵入盗	**97,648**	75,629	9,454	5,748	3,560	2,443	733	81
乗り物盗	**51,527**	35,244	10,619	3,156	1,471	365	658	14
非侵入盗	**246,229**	190,980	34,868	11,360	7,300	1,157	534	30
知能犯	**39,715**	**31,527**	**4,350**	**1,429**	**860**	**451**	**573**	**525**
詐欺	**31,427**	25,588	3,181	1,035	467	207	470	479
横領	**1,479**	1,390	64	13	5	5	2	-
横領	**499**	463	27	4	2	3	-	-
業務上横領	**980**	927	37	9	3	2	2	-
偽造	**6,586**	4,499	1,010	342	380	237	97	21
通貨偽造	**957**	594	84	28	82	168	1	-
文書偽造	**5,138**	3,582	822	282	273	63	95	21
支払い用カード偽造	**277**	165	69	15	25	3	-	-
有価証券偽造	**151**	101	33	17	-	-	-	-
印章偽造	**63**	57	2	-	-	3	1	-
汚職	**174**	21	88	35	5	1	2	22
うち)賄賂	**162**	14	86	35	4	1	-	22
あっせん利得処罰法	**1**	-	1	-	-	-	-	-
背任	**48**	29	6	4	3	1	2	3
風俗犯	**5,524**	**5,071**	**162**	**91**	**52**	**37**	**49**	**62**
賭博	**300**	27	40	63	41	28	42	59
普通賭博	**96**	10	26	9	10	5	8	28
常習賭博	**137**	11	9	47	25	18	21	6
賭博開張等	**67**	6	5	7	6	5	13	25
わいせつ	**5,224**	5,044	122	28	11	9	7	3
うち)強制わいせつ	**3,269**	3,219	38	7	4	1	-	-
うち)公然わいせつ	**1,562**	1,538	20	-	-	1	1	2
その他の刑法犯	**93,896**	**86,337**	**5,147**	**1,304**	**571**	**231**	**255**	**51**
うち)占有離脱物横領	**70,170**	66,411	3,321	338	81	15	4	-
うち)公務執行妨害	**2,543**	2,272	160	62	18	7	15	9
うち)住居侵入	**6,343**	5,162	546	295	173	82	73	12
うち)逮捕監禁	**523**	208	90	80	58	28	48	11
うち)略取誘拐	**214**	176	15	11	3	6	2	1
うち)盗品等	**2,964**	2,775	140	29	12	6	1	1
うち)器物損壊等	**8,808**	7,572	545	356	183	63	81	8

共犯形態別　検挙件数

成人事件								共犯形態
計	単独犯	２人組	３人組	４人組	５人組	６～９人組	１０人以上の組	罪種
431,715	**361,378**	**39,339**	**14,285**	**10,433**	**3,481**	**2,078**	**721**	**刑法犯総数(交通業過を除く)**
6,044	**5,191**	**426**	**184**	**111**	**66**	**64**	**2**	**凶悪犯**
1,178	1,082	45	18	12	11	9	1	殺人
1,116	1,021	45	18	12	10	9	1	殺人
20	20	-	-	-	-	-	-	嬰児殺
22	21	-	-	-	1	-	-	殺人予備
20	20	-	-	-	-	-	-	自殺関与
2,536	1,947	291	122	86	40	49	1	強盗
71	54	10	2	2	2	1	-	強盗殺人
921	636	142	62	37	16	28	-	強盗傷人
82	66	6	4	6	-	-	-	強盗強姦
1,462	1,191	133	54	41	22	20	1	強盗・準強盗
1,064	1,041	12	4	2	3	2	-	放火
1,266	1,121	78	40	11	12	4	-	強姦
30,065	**26,084**	**2,640**	**771**	**291**	**115**	**117**	**47**	**粗暴犯**
3	1	-	-	-	-	1	1	凶器準備集合
6,918	6,520	300	67	15	9	5	2	暴行
18,185	16,140	1,403	378	143	41	68	12	傷害
161	138	18	2	2	-	-	1	うち)傷害致死
1,432	1,265	84	50	18	6	7	2	脅迫
3,527	2,158	853	276	115	59	36	30	恐喝
294,951	**239,382**	**31,038**	**11,403**	**9,088**	**2,765**	**1,198**	**77**	**窃盗犯**
88,760	72,140	7,250	4,199	2,722	1,871	535	43	侵入盗
23,717	18,346	3,405	849	541	74	492	10	乗り物盗
182,474	148,896	20,383	6,355	5,825	820	171	24	非侵入盗
38,381	**30,903**	**3,930**	**1,343**	**715**	**419**	**551**	**520**	**知能犯**
30,396	25,048	2,849	967	407	196	455	474	詐欺
1,463	1,378	60	13	5	5	2	-	横領
488	454	25	4	2	3	-	-	横領
975	924	35	9	3	2	2	-	業務上横領
6,300	4,427	926	325	295	216	90	21	偽造
903	586	40	26	82	168	1	-	通貨偽造
4,923	3,527	787	269	189	42	88	21	文書偽造
270	164	66	13	24	3	-	-	支払い用カード偽造
143	95	31	17	-	-	-	-	有価証券偽造
61	55	2	-	-	3	1	-	印章偽造
174	21	88	35	5	1	2	22	汚職
162	14	86	35	4	1	-	22	うち)賄賂
1	-	1	-	-	-	-	-	あっせん利得処罰法
47	29	6	3	3	1	2	3	背任
5,037	**4,614**	**144**	**89**	**49**	**36**	**48**	**57**	**風俗犯**
291	27	39	63	39	28	41	54	賭博
92	10	25	9	9	5	7	27	普通賭博
136	11	9	47	24	18	21	6	常習賭博
63	6	5	7	6	5	13	21	賭博開張等
4,746	4,587	105	26	10	8	7	3	わいせつ
2,859	2,829	21	5	3	1	-	-	うち)強制わいせつ
1,500	1,476	20	-	-	1	1	2	うち)公然わいせつ
57,237	**55,204**	**1,161**	**495**	**179**	**80**	**100**	**18**	**その他の刑法犯**
38,292	38,159	125	4	2	2	-	-	うち)占有離脱物横領
2,189	1,984	123	51	14	4	11	2	うち)公務執行妨害
5,202	4,696	270	129	60	22	21	4	うち)住居侵入
414	199	75	57	36	14	30	3	うち)逮捕監禁
191	162	11	8	2	5	2	1	うち)略取誘拐
1,593	1,509	62	10	6	4	1	1	うち)盗品等
7,300	6,879	230	135	29	11	16	-	うち)器物損壊等

17　罪種別　成人・少年事件別

注　解決事件を除く

共犯形態 / 罪種	少年事件 計	単独犯	2人組	3人組	4人組	5人組	6～9人組	10人以上の組
刑法犯総数(交通業過を除く)	**139,942**	**100,041**	**26,259**	**8,209**	**3,165**	**1,149**	**993**	**126**
凶悪犯	**1,091**	**469**	**237**	**185**	**102**	**47**	**46**	**5**
殺人	51	44	1	3	2	-	-	1
殺人	45	38	1	3	2	-	-	1
嬰児殺	5	5	-	-	-	-	-	-
殺人予備	1	1	-	-	-	-	-	-
自殺関与	-	-	-	-	-	-	-	-
強盗	788	227	216	163	95	45	38	4
強盗殺人	4	-	3	1	-	-	-	-
強盗傷人	454	119	115	98	61	30	30	1
強盗強姦	14	8	1	2	2	1	-	-
強盗・準強盗	316	100	97	62	32	14	8	3
放火	113	94	10	6	2	-	1	-
強姦	139	104	10	13	3	2	7	-
粗暴犯	**9,114**	**4,887**	**1,998**	**1,034**	**540**	**268**	**302**	**85**
凶器準備集合	21	-	1	4	1	2	4	9
暴行	1,240	906	179	62	41	18	27	7
傷害	4,620	2,692	757	463	272	153	216	67
うち)傷害致死	12	6	1	1	-	-	3	1
脅迫	116	88	15	5	2	4	2	-
恐喝	3,117	1,201	1,046	500	224	91	53	2
窃盗犯	**92,153**	**62,471**	**20,001**	**6,250**	**2,188**	**702**	**527**	**14**
侵入盗	6,586	3,489	1,599	864	335	180	112	7
乗り物盗	27,043	16,898	6,823	2,067	848	255	149	3
非侵入盗	58,524	42,084	11,579	3,319	1,005	267	266	4
知能犯	**930**	**624**	**233**	**25**	**32**	**4**	**10**	**2**
詐欺	833	540	221	24	32	4	10	2
横領	15	12	3	-	-	-	-	-
横領	11	9	2	-	-	-	-	-
業務上横領	4	3	1	-	-	-	-	-
偽造	82	72	9	1	-	-	-	-
通貨偽造	8	8	-	-	-	-	-	-
文書偽造	63	55	7	1	-	-	-	-
支払い用カード偽造	3	1	2	-	-	-	-	-
有価証券偽造	6	6	-	-	-	-	-	-
印章偽造	2	2	-	-	-	-	-	-
汚職	-	-	-	-	-	-	-	-
うち)賄賂	-	-	-	-	-	-	-	-
あっせん利得処罰法	-	-	-	-	-	-	-	-
背任	-	-	-	-	-	-	-	-
風俗犯	**474**	**457**	**13**	**2**	**1**	**-**	**1**	**-**
賭博	2	-	1	-	-	-	1	-
普通賭博	2	-	1	-	-	-	1	-
常習賭博	-	-	-	-	-	-	-	-
賭博開張等	-	-	-	-	-	-	-	-
わいせつ	472	457	12	2	1	-	-	-
うち)強制わいせつ	405	390	12	2	1	-	-	-
うち)公然わいせつ	62	62	-	-	-	-	-	-
その他の刑法犯	**36,180**	**31,133**	**3,777**	**713**	**302**	**128**	**107**	**20**
うち)占有離脱物横領	31,756	28,252	3,087	325	75	13	4	-
うち)公務執行妨害	332	288	27	5	2	1	4	5
うち)住居侵入	1,038	466	243	138	85	53	48	5
うち)逮捕監禁	51	9	9	13	8	7	3	2
うち)略取誘拐	20	14	2	2	1	1	-	-
うち)盗品等	1,364	1,266	73	18	5	2	-	-
うち)器物損壊等	1,384	693	287	190	118	48	42	6

共犯形態別　検挙件数（つづき）

成人・少年共犯事件							共犯形態
計	２人組	３人組	４人組	５人組	６～９人組	１０人以上の組	罪種
10,253	**4,665**	**3,078**	**1,427**	**635**	**364**	**84**	**刑法犯総数(交通業過を除く)**
256	**66**	**68**	**49**	**34**	**35**	**4**	**凶悪犯**
9	4	1	-	-	4	-	殺人
9	4	1	-	-	4	-	殺人
-	-	-	-	-	-	-	嬰児殺
-	-	-	-	-	-	-	殺人予備
-	-	-	-	-	-	-	自殺関与
218	55	57	44	29	29	4	強盗
5	2	1	-	1	1	-	強盗殺人
138	29	36	29	20	20	4	強盗傷人
1	-	1	-	-	-	-	強盗強姦
74	24	19	15	8	8	-	強盗・準強盗
3	2	-	-	1	-	-	放火
26	5	10	5	4	2	-	強姦
801	**296**	**242**	**118**	**51**	**69**	**25**	**粗暴犯**
6	-	-	-	-	2	4	凶器準備集合
65	35	10	8	7	5	-	暴行
394	140	96	68	26	45	19	傷害
7	1	1	-	2	3	-	うち)傷害致死
12	7	2	1	2	-	-	脅迫
324	114	134	41	16	17	2	恐喝
8,300	**3,902**	**2,611**	**1,055**	**498**	**200**	**34**	**窃盗犯**
2,302	605	685	503	392	86	31	侵入盗
767	391	240	82	36	17	1	乗り物盗
5,231	2,906	1,686	470	70	97	2	非侵入盗
404	**187**	**61**	**113**	**28**	**12**	**3**	**知能犯**
198	111	44	28	7	5	3	詐欺
1	1	-	-	-	-	-	横領
-	-	-	-	-	-	-	横領
1	1	-	-	-	-	-	業務上横領
204	75	16	85	21	7	-	偽造
46	44	2	-	-	-	-	通貨偽造
152	28	12	84	21	7	-	文書偽造
4	1	2	1	-	-	-	支払い用カード偽造
2	2	-	-	-	-	-	有価証券偽造
-	-	-	-	-	-	-	印章偽造
-	-	-	-	-	-	-	汚職
-	-	-	-	-	-	-	うち)賄賂
-	-	-	-	-	-	-	あっせん利得処罰法
1	-	1	-	-	-	-	背任
13	**5**	**-**	**2**	**1**	**-**	**5**	**風俗犯**
7	-	-	2	-	-	5	賭博
2	-	-	1	-	-	1	普通賭博
1	-	-	1	-	-	-	常習賭博
4	-	-	-	-	-	4	賭博開張等
6	5	-	-	1	-	-	わいせつ
5	5	-	-	-	-	-	うち)強制わいせつ
-	-	-	-	-	-	-	うち)公然わいせつ
479	**209**	**96**	**90**	**23**	**48**	**13**	**その他の刑法犯**
122	109	9	4	-	-	-	うち)占有離脱物横領
22	10	6	2	2	-	2	うち)公務執行妨害
103	33	28	28	7	4	3	うち)住居侵入
58	6	10	14	7	15	6	うち)逮捕監禁
3	2	1	-	-	-	-	うち)略取誘拐
7	5	1	1	-	-	-	うち)盗品等
124	28	31	36	4	23	2	うち)器物損壊等

18　窃盗　手口別　成人・少年事件別

注 解決事件を除く。

手口＼共犯形態	総数 計	単独犯	２人組	３人組	４人組	５人組	６～９人組	１０人以上の組
窃盗総数	**395,404**	**301,853**	**54,941**	**20,264**	**12,331**	**3,965**	**1,925**	**125**
侵入盗	**97,648**	**75,629**	**9,454**	**5,748**	**3,560**	**2,443**	**733**	**81**
空き巣ねらい	**37,563**	29,626	2,674	1,974	1,754	1,353	165	17
忍込み	**11,595**	10,273	461	788	54	11	8	-
居空き	**2,264**	2,138	78	30	10	6	2	-
旅館荒し	**296**	242	42	7	4	1	-	-
金庫破り	**3,206**	1,280	522	462	427	329	162	24
官公署荒し	**402**	309	49	22	10	9	3	-
学校荒し	**1,915**	1,471	239	105	65	24	10	1
病院荒し	**1,877**	1,791	53	20	8	4	1	-
給油所荒し	**783**	399	201	95	48	27	9	4
事務所荒し	**16,842**	12,489	2,077	1,070	562	482	153	9
出店荒し	**14,637**	10,573	2,273	887	527	151	201	25
工場荒し	**438**	349	49	22	10	6	1	1
更衣室荒し	**978**	890	62	12	11	1	2	-
倉庫荒し	**2,056**	1,459	341	182	43	21	10	-
その他	**2,796**	2,340	333	72	27	18	6	-
乗り物盗	**51,527**	**35,244**	**10,619**	**3,156**	**1,471**	**365**	**658**	**14**
自動車盗	**12,537**	7,078	3,441	1,143	626	121	118	10
オートバイ盗	**14,990**	7,302	4,589	1,598	743	222	532	4
自転車盗	**24,000**	20,864	2,589	415	102	22	8	-
非侵入盗	**246,229**	**190,980**	**34,868**	**11,360**	**7,300**	**1,157**	**534**	**30**
職権盗	**47**	46	-	1	-	-	-	-
慶弔盗	**23**	23	-	-	-	-	-	-
追出し盗	**74**	57	14	2	1	-	-	-
目見得盗	**22**	18	3	1	-	-	-	-
買物盗	**279**	194	59	21	4	1	-	-
訪問盗	**228**	203	22	3	-	-	-	-
宝物盗	**26**	22	3	-	1	-	-	-
鉄砲・火薬盗	**-**	-	-	-	-	-	-	-
動物盗	**110**	89	10	9	1	1	-	-
部品盗	**7,191**	4,304	2,053	587	182	38	27	-
色情盗	**6,441**	6,434	6	1	-	-	-	-
車上ねらい	**48,615**	32,761	11,349	2,986	869	349	301	-
資材置場荒し	**363**	249	66	32	9	4	3	-
工事場荒し	**802**	628	134	30	5	3	2	-
玄関荒し	**634**	601	20	9	3	-	1	-
庭荒し	**232**	165	49	12	6	-	-	-
ＣＤ盗	**2,503**	2,063	294	92	30	8	16	-
窓口ねらい	**11**	7	-	-	3	1	-	-
途中ねらい	**49**	24	4	8	9	3	1	-
客室ねらい	**228**	188	35	2	2	1	-	-
ひったくり	**18,310**	11,443	5,953	674	192	31	16	1
荷抜き	**32**	29	2	-	-	1	-	-
すり	**4,370**	3,221	388	118	261	368	14	-
仮睡者ねらい	**452**	403	27	16	3	3	-	-
脱衣場荒し	**1,092**	951	28	113	-	-	-	-
電話機荒し	**542**	271	187	82	1	1	-	-
自動販売機荒し	**28,947**	11,383	7,050	5,030	5,184	199	98	3
店舗荒し	**1,510**	1,260	158	53	20	6	-	13
万引き	**101,141**	94,763	5,078	874	333	81	11	1
置引き	**4,743**	4,443	226	45	24	-	5	-
雇人盗	**517**	466	38	12	1	-	-	-
職場盗	**972**	952	15	4	-	-	-	1
同居盗	**265**	262	3	-	-	-	-	-
その他	**15,458**	13,057	1,594	543	156	58	39	11

共犯形態別検挙件数

成人事件								共犯形態 / 手口
計	単独犯	２人組	３人組	４人組	５人組	６～９人組	１０人以上の組	
294,951	**239,382**	**31,038**	**11,403**	**9,088**	**2,765**	**1,198**	**77**	**窃盗総数**
88,760	**72,140**	**7,250**	**4,199**	**2,722**	**1,871**	**535**	**43**	**侵入盗**
34,896	28,298	2,169	1,701	1,483	1,064	164	17	空き巣ねらい
10,555	9,692	187	648	24	1	3	-	忍込み
2,050	1,977	43	19	7	4	-	-	居空き
247	229	15	1	2	-	-	-	旅館荒し
2,793	1,254	455	314	371	275	108	16	金庫破り
328	292	22	9	2	3	-	-	官公署荒し
1,297	1,217	57	9	9	4	1	-	学校荒し
1,820	1,757	40	14	5	3	1	-	病院荒し
650	375	165	72	31	5	2	-	給油所荒し
15,812	12,195	1,757	868	437	430	123	2	事務所荒し
12,788	10,093	1,795	384	312	66	130	8	出店荒し
385	332	36	8	5	4	-	-	工場荒し
833	789	38	2	4	-	-	-	更衣室荒し
1,781	1,381	255	119	19	4	3	-	倉庫荒し
2,525	2,259	216	31	11	8	-	-	その他
23,717	**18,346**	**3,405**	**849**	**541**	**74**	**492**	**10**	**乗り物盗**
10,561	6,426	2,755	748	488	68	66	10	自動車盗
2,883	1,747	572	82	51	6	425	-	オートバイ盗
10,273	10,173	78	19	2	-	1	-	自転車盗
182,474	**148,896**	**20,383**	**6,355**	**5,825**	**820**	**171**	**24**	**非侵入盗**
46	45	-	1	-	-	-	-	職権盗
23	23	-	-	-	-	-	-	慶弔盗
64	54	9	-	1	-	-	-	追出し盗
21	18	3	-	-	-	-	-	目見得盗
248	186	45	14	3	-	-	-	買物盗
174	165	8	1	-	-	-	-	訪問盗
26	22	3	-	1	-	-	-	宝物盗
-	-	-	-	-	-	-	-	鉄砲・火薬盗
97	88	8	1	-	-	-	-	動物盗
4,903	3,271	1,261	257	92	16	6	-	部品盗
6,187	6,184	2	1	-	-	-	-	色情盗
43,064	31,330	9,170	1,601	543	313	107	-	車上ねらい
339	239	55	30	9	4	2	-	資材置場荒し
740	589	116	26	5	2	2	-	工事場荒し
594	572	12	9	1	-	-	-	玄関荒し
230	164	48	12	6	-	-	-	庭荒し
2,208	1,844	241	75	27	6	15	-	ＣＤ盗
11	7	-	-	3	1	-	-	窓口ねらい
42	20	4	7	8	2	1	-	途中ねらい
206	178	25	1	1	1	-	-	客室ねらい
9,798	8,510	1,132	132	18	3	3	-	ひったくり
28	27	1	-	-	-	-	-	荷抜き
4,249	3,152	358	108	249	368	14	-	すり
418	382	17	15	2	2	-	-	仮睡者ねらい
1,034	912	11	111	-	-	-	-	脱衣場荒し
491	262	153	76	-	-	-	-	電話機荒し
24,744	10,871	5,668	3,473	4,660	64	7	1	自動販売機荒し
1,171	1,044	83	21	8	3	-	12	店舗荒し
62,646	61,348	958	183	134	23	-	-	万引き
4,186	4,083	77	14	10	-	2	-	置引き
403	379	19	4	1	-	-	-	雇人盗
796	781	11	3	-	-	-	1	職場盗
231	230	1	-	-	-	-	-	同居盗
13,056	11,916	884	179	43	12	12	10	その他

18　窃盗　手口別　成人・少年事件別

注 解決事件を除く。

手口＼共犯形態	少年事件 計	単独犯	2人組	3人組	4人組	5人組	6～9人組	10人以上の組
窃盗総数	**92,153**	**62,471**	**20,001**	**6,250**	**2,188**	**702**	**527**	**14**
侵入盗	**6,586**	**3,489**	**1,599**	**864**	**335**	**180**	**112**	**7**
空き巣ねらい	1,729	1,328	295	83	13	9	1	-
忍込み	930	581	209	109	21	7	3	-
居空き	203	161	29	8	1	2	2	-
旅館荒し	25	13	10	2	-	-	-	-
金庫破り	179	26	38	49	17	23	26	-
官公署荒し	62	17	24	12	4	4	1	-
学校荒し	592	254	171	84	56	20	7	-
病院荒し	40	34	4	2	-	-	-	-
給油所荒し	92	24	21	13	11	16	7	-
事務所荒し	700	294	228	99	53	23	3	-
出店荒し	1,402	480	376	312	121	56	50	7
工場荒し	37	17	11	5	3	1	-	-
更衣室荒し	143	101	23	9	7	1	2	-
倉庫荒し	215	78	66	43	13	10	5	-
その他	237	81	94	34	15	8	5	-
乗り物盗	**27,043**	**16,898**	**6,823**	**2,067**	**848**	**255**	**149**	**3**
自動車盗	1,647	652	537	270	107	40	41	-
オートバイ盗	11,786	5,555	3,858	1,431	645	193	101	3
自転車盗	13,610	10,691	2,428	366	96	22	7	-
非侵入盗	**58,524**	**42,084**	**11,579**	**3,319**	**1,005**	**267**	**266**	**4**
職権盗	1	1	-	-	-	-	-	-
慶弔盗	-	-	-	-	-	-	-	-
追出し盗	5	3	1	1	-	-	-	-
目見得盗	1	-	-	1	-	-	-	-
買物盗	22	8	7	5	1	1	-	-
訪問盗	53	38	13	2	-	-	-	-
宝物盗	-	-	-	-	-	-	-	-
鉄砲・火薬盗	-	-	-	-	-	-	-	-
動物盗	13	1	2	8	1	1	-	-
部品盗	1,944	1,033	589	235	54	19	14	-
色情盗	254	250	4	-	-	-	-	-
車上ねらい	3,482	1,431	1,144	552	215	18	122	-
資材置場荒し	24	10	11	2	-	-	1	-
工事場荒し	42	39	2	-	-	1	-	-
玄関荒し	37	29	7	-	1	-	-	-
庭荒し	2	1	1	-	-	-	-	-
CD盗	271	219	41	8	3	-	-	-
窓口ねらい	-	-	-	-	-	-	-	-
途中ねらい	4	4	-	-	-	-	-	-
客室ねらい	20	10	8	1	1	-	-	-
ひったくり	7,563	2,933	4,078	387	133	20	11	1
荷抜き	3	2	-	-	-	1	-	-
すり	98	69	12	8	9	-	-	-
仮睡者ねらい	33	21	9	1	1	1	-	-
脱衣場荒し	58	39	17	2	-	-	-	-
電話機荒し	33	9	19	3	1	1	-	-
自動販売機荒し	3,149	512	1,021	1,109	310	115	81	1
店舗荒し	311	216	58	29	6	2	-	-
万引き	38,122	33,415	3,831	634	177	53	11	1
置引き	525	360	123	29	10	-	3	-
雇人盗	102	87	9	6	-	-	-	-
職場盗	173	171	1	1	-	-	-	-
同居盗	33	32	1	-	-	-	-	-
その他	2,146	1,141	570	295	82	34	23	1

共犯形態別　検挙件数（つづき）

成人・少年共犯事件							共犯形態 / 手口
計	2人組	3人組	4人組	5人組	6～9人組	10人以上の組	
8,300	**3,902**	**2,611**	**1,055**	**498**	**200**	**34**	**窃盗総数**
2,302	**605**	**685**	**503**	**392**	**86**	**31**	**侵入盗**
938	210	190	258	280	-	-	空き巣ねらい
110	65	31	9	3	2	-	忍込み
11	6	3	2	-	-	-	居空き
24	17	4	2	1	-	-	旅館荒し
234	29	99	39	31	28	8	金庫破り
12	3	1	4	2	2	-	官公署荒し
26	11	12	-	-	2	1	学校荒し
17	9	4	3	1	-	-	病院荒し
41	15	10	6	6	-	4	給油所荒し
330	92	103	72	29	27	7	事務所荒し
447	102	191	94	29	21	10	出店荒し
16	2	9	2	1	1	1	工場荒し
2	1	1	-	-	-	-	更衣室荒し
60	20	20	11	7	2	-	倉庫荒し
34	23	7	1	2	1	-	その他
767	**391**	**240**	**82**	**36**	**17**	**1**	**乗り物盗**
329	149	125	31	13	11	-	自動車盗
321	159	85	47	23	6	1	オートバイ盗
117	83	30	4	-	-	-	自転車盗
5,231	**2,906**	**1,686**	**470**	**70**	**97**	**2**	**非侵入盗**
-	-	-	-	-	-	-	職権盗
-	-	-	-	-	-	-	慶弔盗
5	4	1	-	-	-	-	追出し盗
-	-	-	-	-	-	-	目見得盗
9	7	2	-	-	-	-	買物盗
1	1	-	-	-	-	-	訪問盗
-	-	-	-	-	-	-	宝物盗
-	-	-	-	-	-	-	鉄砲・火薬盗
-	-	-	-	-	-	-	動物盗
344	203	95	36	3	7	-	部品盗
-	-	-	-	-	-	-	色情盗
2,069	1,035	833	111	18	72	-	車上ねらい
-	-	-	-	-	-	-	資材置場荒し
20	16	4	-	-	-	-	工事場荒し
3	1	-	1	-	1	-	玄関荒し
-	-	-	-	-	-	-	庭荒し
24	12	9	-	2	1	-	CD盗
-	-	-	-	-	-	-	窓口ねらい
3	-	1	1	1	-	-	途中ねらい
2	2	-	-	-	-	-	客室ねらい
949	743	155	41	8	2	-	ひったくり
1	1	-	-	-	-	-	荷抜き
23	18	2	3	-	-	-	すり
1	1	-	-	-	-	-	仮睡者ねらい
-	-	-	-	-	-	-	脱衣場荒し
18	15	3	-	-	-	-	電話機荒し
1,054	361	448	214	20	10	1	自動販売機荒し
28	17	3	6	1	-	1	店舗荒し
373	289	57	22	5	-	-	万引き
32	26	2	4	-	-	-	置引き
12	10	2	-	-	-	-	雇人盗
3	3	-	-	-	-	-	職場盗
1	1	-	-	-	-	-	同居盗
256	140	69	31	12	4	-	その他

19　罪種別　主たる被疑者の犯行時の

注 解決事件を除く。

犯行時の年齢 / 罪種	総数	20歳未満 計	14歳	15歳	16歳	17歳	18歳	19歳
刑法犯総数(交通業過を除く)	**581,910**	**145,581**	**22,185**	**28,950**	**34,349**	**24,396**	**18,622**	**17,079**
凶悪犯	**7,391**	**1,178**	**81**	**126**	**266**	**250**	**196**	**259**
殺人	**1,238**	52	1	6	6	13	4	22
殺人	**1,170**	46	1	5	6	11	4	19
嬰児殺	**25**	5	-	1	-	1	-	3
殺人予備	**23**	1	-	-	-	1	-	-
自殺関与	**20**	-	-	-	-	-	-	-
強盗	**3,542**	855	51	93	234	166	145	166
強盗殺人	**80**	4	-	1	1	1	-	1
強盗傷人	**1,513**	496	27	55	138	101	82	93
強盗強姦	**97**	16	2	1	2	3	1	7
強盗・準強盗	**1,852**	339	22	36	93	61	62	65
放火	**1,180**	117	16	15	11	36	15	24
強姦	**1,431**	154	13	12	15	35	32	47
粗暴犯	**39,980**	**9,454**	**1,686**	**1,918**	**1,856**	**1,607**	**1,211**	**1,176**
凶器準備集合	**30**	23	2	1	6	9	5	-
暴行	**8,223**	1,275	244	265	259	192	145	170
傷害	**23,199**	4,801	935	957	839	781	646	643
うち)傷害致死	**180**	14	3	2	4	-	3	2
脅迫	**1,560**	124	14	18	26	21	20	25
恐喝	**6,968**	3,231	491	677	726	604	395	338
窃盗犯	**395,404**	**96,737**	**15,220**	**19,654**	**23,749**	**15,688**	**11,737**	**10,689**
侵入盗	**97,648**	7,667	813	857	1,255	1,218	1,717	1,807
乗り物盗	**51,527**	27,683	5,108	7,098	7,165	4,209	2,453	1,650
非侵入盗	**246,229**	61,387	9,299	11,699	15,329	10,261	7,567	7,232
知能犯	**39,715**	**1,010**	**25**	**82**	**213**	**260**	**182**	**248**
詐欺	**31,427**	889	22	73	200	231	152	211
横領	**1,479**	16	1	2	1	4	2	6
横領	**499**	11	1	2	1	3	1	3
業務上横領	**980**	5	-	-	-	1	1	3
偽造	**6,586**	105	2	7	12	25	28	31
通貨偽造	**957**	9	1	2	-	1	3	2
文書偽造	**5,138**	84	1	4	8	21	24	26
支払い用カード偽造	**277**	4	-	-	-	-	1	3
有価証券偽造	**151**	6	-	1	4	1	-	-
印章偽造	**63**	2	-	-	-	2	-	-
汚職	**174**	-	-	-	-	-	-	-
うち)賄賂	**162**	-	-	-	-	-	-	-
あっせん利得処罰法	**1**	-	-	-	-	-	-	-
背任	**48**	-	-	-	-	-	-	-
風俗犯	**5,524**	**497**	**43**	**76**	**96**	**73**	**102**	**107**
賭博	**300**	2	-	-	1	1	-	-
普通賭博	**96**	2	-	-	1	1	-	-
常習賭博	**137**	-	-	-	-	-	-	-
賭博開張等	**67**	-	-	-	-	-	-	-
わいせつ	**5,224**	495	43	76	95	72	102	107
うち)強制わいせつ	**3,269**	428	39	72	89	62	87	79
うち)公然わいせつ	**1,562**	62	4	4	6	8	13	27
その他の刑法犯	**93,896**	**36,705**	**5,130**	**7,094**	**8,169**	**6,518**	**5,194**	**4,600**
うち)占有離脱物横領	**70,170**	32,130	4,413	6,213	7,192	5,698	4,581	4,033
うち)公務執行妨害	**2,543**	349	12	29	77	85	76	70
うち)住居侵入	**6,343**	1,090	159	206	202	193	178	152
うち)逮捕監禁	**523**	62	3	3	4	9	23	20
うち)略取誘拐	**214**	21	-	-	3	5	9	4
うち)盗品等	**2,964**	1,393	256	344	373	234	115	71
うち)器物損壊等	**8,808**	1,417	266	259	280	238	169	205

年齢別　検挙件数（総数表）

計	20～24歳	25～29歳	30～39歳	40～49歳	50～59歳	60～64歳	65～69歳	70歳以上	犯行時の年齢 / 罪種
	20歳以上								
436,329	**72,200**	**65,565**	**102,794**	**75,441**	**71,214**	**20,423**	**14,137**	**14,555**	**刑法犯総数(交通業過を除く)**
6,213	**1,027**	**953**	**1,663**	**1,022**	**958**	**315**	**145**	**130**	**凶悪犯**
1,186	82	130	263	218	266	87	65	75	殺人
1,124	76	121	250	210	247	85	64	71	殺人
20	4	7	7	1	1	-	-	-	嬰児殺
22	1	1	4	5	8	1	1	1	殺人予備
20	1	1	2	2	10	1	-	3	自殺関与
2,687	553	415	711	439	378	134	34	23	強盗
76	12	6	17	17	11	7	3	3	強盗殺人
1,017	287	188	252	131	111	26	12	10	強盗傷人
81	11	17	32	16	4	-	1	-	強盗強姦
1,513	243	204	410	275	252	101	18	10	強盗・準強盗
1,063	100	130	276	232	212	63	32	18	放火
1,277	292	278	413	133	102	31	14	14	強姦
30,526	**4,712**	**4,582**	**7,900**	**5,157**	**5,575**	**1,409**	**707**	**484**	**粗暴犯**
7	4	-	2	-	1	-	-	-	凶器準備集合
6,948	770	963	1,731	1,295	1,452	399	202	136	暴行
18,398	2,847	2,889	4,830	3,064	3,225	809	426	308	傷害
166	25	24	37	32	34	9	1	4	うち)傷害致死
1,436	102	138	312	305	393	104	51	31	脅迫
3,737	989	592	1,025	493	504	97	28	9	恐喝
298,667	**49,973**	**48,360**	**70,879**	**51,640**	**44,777**	**12,264**	**9,458**	**11,316**	**窃盗犯**
89,981	10,049	13,421	24,478	20,618	16,347	2,742	1,519	807	侵入盗
23,844	5,216	3,918	6,343	4,309	2,651	656	430	321	乗り物盗
184,842	34,708	31,021	40,058	26,713	25,779	8,866	7,509	10,188	非侵入盗
38,705	**3,392**	**4,147**	**11,133**	**8,127**	**7,902**	**2,443**	**1,109**	**452**	**知能犯**
30,538	2,617	3,168	8,540	6,249	6,557	2,088	947	372	詐欺
1,463	62	126	385	408	324	79	54	25	横領
488	32	60	139	106	94	27	20	10	横領
975	30	66	246	302	230	52	34	15	業務上横領
6,481	711	852	2,201	1,410	919	256	91	41	偽造
948	66	75	650	130	17	5	5	-	通貨偽造
5,054	603	707	1,418	1,179	794	235	80	38	文書偽造
273	37	46	87	54	41	7	1	-	支払い用カード偽造
145	2	5	24	41	57	9	5	2	有価証券偽造
61	3	19	22	6	10	-	-	1	印章偽造
174	1	1	2	46	87	17	13	7	汚職
162	1	1	1	42	82	15	13	7	うち)賄賂
1	-	-	-	1	-	-	-	-	あっせん利得処罰法
48	1	-	5	13	15	3	4	7	背任
5,027	**704**	**879**	**1,668**	**771**	**656**	**145**	**129**	**75**	**風俗犯**
298	21	35	87	36	69	14	35	1	賭博
94	12	19	23	11	22	3	3	1	普通賭博
137	7	9	49	10	24	9	29	-	常習賭博
67	2	7	15	15	23	2	3	-	賭博開張等
4,729	683	844	1,581	735	587	131	94	74	わいせつ
2,841	535	555	893	376	315	77	45	45	うち)強制わいせつ
1,500	118	236	546	283	205	49	40	23	うち)公然わいせつ
57,191	**12,392**	**6,644**	**9,551**	**8,724**	**11,346**	**3,847**	**2,589**	**2,098**	**その他の刑法犯**
38,040	10,013	4,164	4,676	4,912	7,537	2,982	2,020	1,736	うち)占有離脱物横領
2,194	365	390	642	349	323	77	34	14	うち)公務執行妨害
5,253	624	744	1,518	1,166	863	189	94	55	うち)住居侵入
461	107	87	144	65	49	6	2	1	うち)逮捕監禁
193	36	38	60	27	26	2	2	2	うち)略取誘拐
1,571	203	96	259	240	437	181	103	52	うち)盗品等
7,391	852	892	1,798	1,522	1,630	275	256	166	うち)器物損壊等

19　罪種別　主たる被疑者の犯行時の

注 解決事件を除く。

犯行時の年齢 / 罪種	総数	20歳未満 計	14歳	15歳	16歳	17歳	18歳	19歳
刑法犯総数(交通業過を除く)	**76,908**	**29,950**	**5,318**	**6,789**	**8,516**	**4,936**	**2,703**	**1,688**
凶悪犯	**531**	**54**	**5**	**10**	**11**	**12**	**6**	**10**
殺人	**244**	10	-	3	-	1	1	5
殺人	**216**	5	-	2	-	-	1	2
嬰児殺	**24**	5	-	1	-	1	-	3
殺人予備	**-**	-	-	-	-	-	-	-
自殺関与	**4**	-	-	-	-	-	-	-
強盗	**138**	32	2	6	11	7	3	3
強盗殺人	**5**	-	-	-	-	-	-	-
強盗傷人	**78**	23	-	4	8	6	2	3
強盗強姦	**-**	-	-	-	-	-	-	-
強盗・準強盗	**55**	9	2	2	3	1	1	-
放火	**143**	11	2	1	-	4	2	2
強姦	**6**	1	1	-	-	-	-	-
粗暴犯	**2,237**	**1,064**	**318**	**279**	**250**	**107**	**64**	**46**
凶器準備集合	**-**	-	-	-	-	-	-	-
暴行	**420**	146	42	38	34	13	10	9
傷害	**1,387**	601	163	165	142	67	34	30
うち)傷害致死	**20**	1	1	-	-	-	-	-
脅迫	**58**	13	6	1	4	1	1	-
恐喝	**372**	304	107	75	70	26	19	7
窃盗犯	**58,109**	**22,584**	**3,972**	**5,241**	**6,687**	**3,580**	**1,946**	**1,158**
侵入盗	**2,489**	246	40	31	54	30	37	54
乗り物盗	**3,884**	3,025	710	805	756	456	197	101
非侵入盗	**51,736**	19,313	3,222	4,405	5,877	3,094	1,712	1,003
知能犯	**4,541**	**216**	**10**	**25**	**35**	**68**	**55**	**23**
詐欺	**3,486**	182	9	21	34	59	39	20
横領	**228**	3	-	2	-	1	-	-
横領	**57**	2	-	2	-	-	-	-
業務上横領	**171**	1	-	-	-	1	-	-
偽造	**826**	31	1	2	1	8	16	3
通貨偽造	**80**	6	-	2	-	1	2	1
文書偽造	**711**	24	1	-	1	6	14	2
支払い用カード偽造	**19**	-	-	-	-	-	-	-
有価証券偽造	**13**	-	-	-	-	-	-	-
印章偽造	**3**	1	-	-	-	1	-	-
汚職	**-**	-	-	-	-	-	-	-
うち)賄賂	**-**	-	-	-	-	-	-	-
あっせん利得処罰法	**-**	-	-	-	-	-	-	-
背任	**1**	-	-	-	-	-	-	-
風俗犯	**35**	**7**	**1**	**-**	**2**	**1**	**2**	**1**
賭博	**14**	-	-	-	-	-	-	-
普通賭博	**10**	-	-	-	-	-	-	-
常習賭博	**4**	-	-	-	-	-	-	-
賭博開張等	**-**	-	-	-	-	-	-	-
わいせつ	**21**	7	1	-	2	1	2	1
うち)強制わいせつ	**10**	6	1	-	2	1	1	1
うち)公然わいせつ	**-**	-	-	-	-	-	-	-
その他の刑法犯	**11,455**	**6,025**	**1,012**	**1,234**	**1,531**	**1,168**	**630**	**450**
うち)占有離脱物横領	**10,147**	5,637	942	1,143	1,447	1,097	600	408
うち)公務執行妨害	**57**	11	2	1	1	2	3	2
うち)住居侵入	**173**	49	10	10	11	9	3	6
うち)逮捕監禁	**17**	6	1	1	1	-	1	2
うち)略取誘拐	**8**	1	-	-	1	-	-	-
うち)盗品等	**380**	234	48	58	58	41	16	13
うち)器物損壊等	**363**	47	4	16	6	9	3	9

年　齢　別　検　挙　件　数　（　女　表　）

計	20～24歳	25～29歳	30～39歳	40～49歳	50～59歳	60～64歳	65～69歳	70歳以上	犯行時の年齢 / 罪種
	2	0	歳	以		上			
46,958	**5,862**	**4,454**	**7,715**	**7,223**	**9,183**	**3,862**	**3,664**	**4,995**	**刑法犯総数(交通業過を除く)**
477	**43**	**75**	**137**	**89**	**74**	**22**	**18**	**19**	**凶悪犯**
234	16	35	60	42	41	14	11	15	殺人
211	12	28	52	41	39	14	11	14	殺人
19	4	7	7	1	-	-	-	-	嬰児殺
-	-	-	-	-	-	-	-	-	殺人予備
4	-	-	1	-	2	-	-	1	自殺関与
106	18	22	29	23	10	2	1	1	強盗
5	1	-	2	2	-	-	-	-	強盗殺人
55	11	11	16	10	5	2	-	-	強盗傷人
-	-	-	-	-	-	-	-	-	強盗強姦
46	6	11	11	11	5	-	1	1	強盗・準強盗
132	8	16	47	24	23	6	6	2	放火
5	1	2	1	-	-	-	-	1	強姦
1,173	**129**	**151**	**294**	**204**	**276**	**58**	**37**	**24**	**粗暴犯**
-	-	-	-	-	-	-	-	-	凶器準備集合
274	20	26	61	58	67	16	11	15	暴行
786	82	113	201	130	189	39	24	8	傷害
19	1	5	6	1	5	-	-	1	うち)傷害致死
45	5	4	11	11	12	2	-	-	脅迫
68	22	8	21	5	8	1	2	1	恐喝
35,525	**3,895**	**3,263**	**5,522**	**4,950**	**6,746**	**3,212**	**3,254**	**4,683**	**窃盗犯**
2,243	294	237	647	535	320	85	68	57	侵入盗
859	263	129	116	178	91	32	21	29	乗り物盗
32,423	3,338	2,897	4,759	4,237	6,335	3,095	3,165	4,597	非侵入盗
4,325	**562**	**464**	**1,055**	**897**	**893**	**224**	**130**	**100**	**知能犯**
3,304	444	331	775	630	739	193	103	89	詐欺
225	10	27	48	69	46	15	9	1	横領
55	5	9	12	9	12	6	2	-	横領
170	5	18	36	60	34	9	7	1	業務上横領
795	108	106	232	198	107	16	18	10	偽造
74	44	7	21	2	-	-	-	-	通貨偽造
687	61	92	203	185	102	16	18	10	文書偽造
19	2	5	7	4	1	-	-	-	支払い用カード偽造
13	1	1	1	7	3	-	-	-	有価証券偽造
2	-	1	-	-	1	-	-	-	印章偽造
-	-	-	-	-	-	-	-	-	汚職
-	-	-	-	-	-	-	-	-	うち)賄賂
-	-	-	-	-	-	-	-	-	あっせん利得処罰法
1	-	-	-	-	1	-	-	-	背任
28	**3**	**2**	**7**	**3**	**7**	**3**	**1**	**2**	**風俗犯**
14	2	1	4	1	3	1	1	1	賭博
10	1	1	4	1	-	1	1	1	普通賭博
4	1	-	-	-	3	-	-	-	常習賭博
-	-	-	-	-	-	-	-	-	賭博開張等
14	1	1	3	2	4	2	-	1	わいせつ
4	1	-	1	-	1	1	-	-	うち)強制わいせつ
-	-	-	-	-	-	-	-	-	うち)公然わいせつ
5,430	**1,230**	**499**	**700**	**1,080**	**1,187**	**343**	**224**	**167**	**その他の刑法犯**
4,510	1,107	388	508	913	973	284	200	137	うち)占有離脱物横領
46	10	7	14	5	5	2	2	1	うち)公務執行妨害
124	16	13	26	39	15	13	-	2	うち)住居侵入
11	1	2	1	2	5	-	-	-	うち)逮捕監禁
7	-	2	2	1	2	-	-	-	うち)略取誘拐
146	34	10	21	23	42	8	6	2	うち)盗品等
316	19	39	65	56	86	25	8	18	うち)器物損壊等

20　窃盗　手口別　主たる被疑者の

注 解決事件を除く。

手口＼犯行時の年齢	総数	20歳未満 計	14歳	15歳	16歳	17歳	18歳	19歳
窃盗総数	**395,404**	**96,737**	**15,220**	**19,654**	**23,749**	**15,688**	**11,737**	**10,689**
侵入盗	**97,648**	**7,667**	**813**	**857**	**1,255**	**1,218**	**1,717**	**1,807**
空き巣ねらい	**37,563**	2,062	281	221	375	301	323	561
忍込み	**11,595**	1,005	91	150	191	197	279	97
居空き	**2,264**	225	46	27	35	36	47	34
旅館荒し	**296**	29	2	3	2	7	10	5
金庫破り	**3,206**	294	1	11	20	29	84	149
官公署荒し	**402**	65	10	9	12	18	10	6
学校荒し	**1,915**	616	127	107	113	76	89	104
病院荒し	**1,877**	42	2	7	5	12	5	11
給油所荒し	**783**	113	-	3	11	33	32	34
事務所荒し	**16,842**	842	39	69	128	139	248	219
出店荒し	**14,637**	1,703	148	168	230	266	451	440
工場荒し	**438**	47	8	3	9	9	6	12
更衣室荒し	**978**	154	9	11	29	25	47	33
倉庫荒し	**2,056**	225	27	40	55	37	36	30
その他	**2,796**	245	22	28	40	33	50	72
乗り物盗	**51,527**	**27,683**	**5,108**	**7,098**	**7,165**	**4,209**	**2,453**	**1,650**
自動車盗	**12,537**	1,819	99	260	436	381	364	279
オートバイ盗	**14,990**	12,068	2,511	3,754	3,266	1,592	624	321
自転車盗	**24,000**	13,796	2,498	3,084	3,463	2,236	1,465	1,050
非侵入盗	**246,229**	**61,387**	**9,299**	**11,699**	**15,329**	**10,261**	**7,567**	**7,232**
職権盗	**47**	1	-	-	-	-	-	1
慶弔盗	**23**	-	-	-	-	-	-	-
追出し盗	**74**	5	1	1	1	-	1	1
目見得盗	**22**	1	-	-	-	1	-	-
買物盗	**279**	22	3	3	4	7	2	3
訪問盗	**228**	56	8	7	19	4	8	10
宝物盗	**26**	-	-	-	-	-	-	-
鉄砲・火薬盗	**-**	-	-	-	-	-	-	-
動物盗	**110**	13	-	-	1	10	-	2
部品盗	**7,191**	2,132	179	317	511	411	317	397
色情盗	**6,441**	277	82	54	49	30	30	32
車上ねらい	**48,615**	4,581	230	322	527	621	1,062	1,819
資材置場荒し	**363**	26	1	3	3	2	7	10
工事場荒し	**802**	67	2	7	6	3	1	48
玄関荒し	**634**	42	4	3	6	7	12	10
庭荒し	**232**	2	-	1	1	-	-	-
CD盗	**2,503**	285	9	15	43	53	94	71
窓口ねらい	**11**	-	-	-	-	-	-	-
途中ねらい	**49**	4	-	-	-	4	-	-
客室ねらい	**228**	22	-	1	5	2	6	8
ひったくり	**18,310**	8,156	768	1,140	2,048	1,720	1,463	1,017
荷抜き	**32**	3	1	-	-	-	2	-
すり	**4,370**	145	5	2	19	36	48	35
仮睡者ねらい	**452**	36	-	6	3	15	5	7
脱衣場荒し	**1,092**	60	7	9	11	15	11	7
電話機荒し	**542**	36	2	7	12	3	8	4
自動販売機荒し	**28,947**	3,426	273	435	590	624	573	931
店舗荒し	**1,510**	327	45	63	53	76	46	44
万引き	**101,141**	38,480	7,255	8,805	10,773	6,090	3,332	2,225
置引き	**4,743**	558	103	112	108	78	84	73
雇人盗	**517**	116	2	4	21	30	23	36
職場盗	**972**	181	-	15	31	30	51	54
同居盗	**265**	34	-	2	-	3	18	11
その他	**15,458**	2,293	319	365	484	386	363	376

犯行時の年齢別　検挙件数（総数表）

計	20～24歳	25～29歳	30～39歳	40～49歳	50～59歳	60～64歳	65～69歳	70歳以上	犯行時の年齢 / 手口
	20			歳	以		上		
298,667	**49,973**	**48,360**	**70,879**	**51,640**	**44,777**	**12,264**	**9,458**	**11,316**	**窃盗総数**
89,981	**10,049**	**13,421**	**24,478**	**20,618**	**16,347**	**2,742**	**1,519**	**807**	**侵入盗**
35,501	4,428	5,435	9,362	7,383	6,758	1,183	640	312	空き巣ねらい
10,590	819	1,305	1,734	3,031	2,837	296	281	287	忍込み
2,039	282	253	459	368	542	67	40	28	居空き
267	40	58	82	44	28	3	8	4	旅館荒し
2,912	334	584	1,175	473	238	31	74	3	金庫破り
337	36	29	61	138	30	6	37	-	官公署荒し
1,299	319	145	311	440	72	10	1	1	学校荒し
1,835	132	178	449	621	255	120	31	49	病院荒し
670	189	158	185	92	43	3	-	-	給油所荒し
16,000	1,474	2,679	5,095	4,187	2,104	370	71	20	事務所荒し
12,934	1,266	1,853	4,206	2,622	2,367	356	236	28	出店荒し
391	56	66	89	101	54	12	8	5	工場荒し
824	192	175	228	125	75	24	3	2	更衣室荒し
1,831	270	253	433	344	339	126	40	26	倉庫荒し
2,551	212	250	609	649	605	135	49	42	その他
23,844	**5,216**	**3,918**	**6,343**	**4,309**	**2,651**	**656**	**430**	**321**	**乗り物盗**
10,718	1,797	2,273	3,962	1,794	674	143	40	35	自動車盗
2,922	746	443	673	888	134	22	9	7	オートバイ盗
10,204	2,673	1,202	1,708	1,627	1,843	491	381	279	自転車盗
184,842	**34,708**	**31,021**	**40,058**	**26,713**	**25,779**	**8,866**	**7,509**	**10,188**	**非侵入盗**
46	8	5	24	7	-	2	-	-	職権盗
23	-	-	-	2	-	5	-	16	慶弔盗
69	11	14	13	5	25	1	-	-	追出し盗
21	4	2	5	8	-	1	1	-	目見得盗
257	27	35	84	62	40	6	-	3	買物盗
172	46	25	46	35	9	5	4	2	訪問盗
26	-	-	5	13	8	-	-	-	宝物盗
-	-	-	-	-	-	-	-	-	鉄砲・火薬盗
97	5	4	19	6	56	5	2	-	動物盗
5,059	1,991	1,073	1,332	369	198	48	27	21	部品盗
6,164	394	753	1,964	2,088	902	31	15	17	色情盗
44,034	11,320	8,782	11,794	7,032	4,191	618	218	79	車上ねらい
337	30	36	44	85	93	23	14	12	資材置場荒し
735	84	109	210	192	100	15	21	4	工事場荒し
592	76	49	168	97	158	17	6	21	玄関荒し
230	9	44	48	37	46	12	14	20	庭荒し
2,218	441	424	640	449	202	48	7	7	CD盗
11	1	4	2	1	2	1	-	-	窓口ねらい
45	12	20	4	2	2	5	-	-	途中ねらい
206	33	48	42	33	22	7	17	4	客室ねらい
10,154	4,940	2,296	1,641	869	337	49	14	8	ひったくり
29	5	2	11	9	2	-	-	-	荷抜き
4,225	269	155	781	1,001	1,240	494	204	81	すり
416	32	45	38	75	166	49	9	2	仮睡者ねらい
1,032	113	69	268	234	164	158	15	11	脱衣場荒し
506	54	124	211	111	4	-	1	1	電話機荒し
25,521	5,676	9,696	7,768	1,953	367	41	14	6	自動販売機荒し
1,183	190	168	246	231	232	48	29	39	店舗荒し
62,661	6,477	4,843	8,256	8,464	13,396	5,970	6,091	9,164	万引き
4,185	395	486	902	699	909	299	285	210	置引き
401	121	82	98	59	33	5	3	-	雇人盗
791	254	159	205	112	47	4	6	4	職場盗
231	69	51	71	17	17	3	1	2	同居盗
13,165	1,621	1,418	3,118	2,356	2,811	896	491	454	その他

20　窃盗　手口別　主たる被疑者の

注 解決事件を除く。

手口＼犯行時の年齢	総数	20歳未満 計	14歳	15歳	16歳	17歳	18歳	19歳
窃盗総数	**58,109**	**22,584**	**3,972**	**5,241**	**6,687**	**3,580**	**1,946**	**1,158**
侵入盗	**2,489**	**246**	**40**	**31**	**54**	**30**	**37**	**54**
空き巣ねらい	**1,167**	84	13	14	28	5	12	12
忍込み	**59**	10	5	-	1	1	1	2
居空き	**174**	7	3	-	1	1	-	2
旅館荒し	**32**	2	-	-	-	1	1	-
金庫破り	**33**	1	-	-	-	-	1	-
官公署荒し	**8**	-	-	-	-	-	-	-
学校荒し	**76**	47	10	7	10	5	4	11
病院荒し	**316**	14	-	-	-	5	-	9
給油所荒し	**4**	-	-	-	-	-	-	-
事務所荒し	**166**	10	2	3	3	-	2	-
出店荒し	**177**	8	1	3	2	-	2	-
工場荒し	**3**	-	-	-	-	-	-	-
更衣室荒し	**194**	47	2	2	8	6	13	16
倉庫荒し	**42**	2	-	1	-	1	-	-
その他	**38**	14	4	1	1	5	1	2
乗り物盗	**3,884**	**3,025**	**710**	**805**	**756**	**456**	**197**	**101**
自動車盗	**190**	26	1	5	8	8	1	3
オートバイ盗	**558**	537	149	186	121	62	11	8
自転車盗	**3,136**	2,462	560	614	627	386	185	90
非侵入盗	**51,736**	**19,313**	**3,222**	**4,405**	**5,877**	**3,094**	**1,712**	**1,003**
職権盗	**1**	-	-	-	-	-	-	-
慶弔盗	**-**	-	-	-	-	-	-	-
追出し盗	**2**	2	-	1	-	-	1	-
目見得盗	**1**	-	-	-	-	-	-	-
買物盗	**41**	-	-	-	-	-	-	-
訪問盗	**47**	9	-	2	1	1	1	4
宝物盗	**-**	-	-	-	-	-	-	-
鉄砲・火薬盗	**-**	-	-	-	-	-	-	-
動物盗	**4**	2	-	-	-	2	-	-
部品盗	**112**	52	9	12	14	7	6	4
色情盗	**27**	-	-	-	-	-	-	-
車上ねらい	**542**	45	7	3	7	5	18	5
資材置場荒し	**2**	-	-	-	-	-	-	-
工事場荒し	**1**	1	-	1	-	-	-	-
玄関荒し	**43**	-	-	-	-	-	-	-
庭荒し	**57**	-	-	-	-	-	-	-
CD盗	**535**	83	4	6	14	13	27	19
窓口ねらい	**2**	-	-	-	-	-	-	-
途中ねらい	**3**	-	-	-	-	-	-	-
客室ねらい	**27**	6	-	-	-	-	3	3
ひったくり	**295**	186	53	19	33	25	50	6
荷抜き	**1**	-	-	-	-	-	-	-
すり	**707**	37	4	-	6	1	11	15
仮睡者ねらい	**8**	1	-	-	-	1	-	-
脱衣場荒し	**112**	8	-	3	2	-	3	-
電話機荒し	**4**	1	-	-	-	-	-	1
自動販売機荒し	**153**	24	3	9	8	3	-	1
店舗荒し	**184**	26	6	7	1	6	4	2
万引き	**45,535**	18,373	3,079	4,274	5,679	2,954	1,511	876
置引き	**1,226**	151	26	31	45	21	19	9
雇人盗	**156**	43	-	-	9	10	8	16
職場盗	**401**	83	-	10	13	12	21	27
同居盗	**56**	10	-	1	-	1	3	5
その他	**1,451**	170	31	26	45	32	26	10

犯行時の年齢別　検挙件数（女表）

計	20～24歳	25～29歳	30～39歳	40～49歳	50～59歳	60～64歳	65～69歳	70歳以上	犯行時の年齢 / 手口
	20	0		歳	以		上		
35,525	**3,895**	**3,263**	**5,522**	**4,950**	**6,746**	**3,212**	**3,254**	**4,683**	**窃盗総数**
2,243	**294**	**237**	**647**	**535**	**320**	**85**	**68**	**57**	**侵入盗**
1,083	168	83	268	288	182	57	29	8	空き巣ねらい
49	8	10	9	10	2	6	3	1	忍込み
167	19	16	28	42	48	5	5	4	居空き
30	9	1	18	2	-	-	-	-	旅館荒し
32	1	3	21	6	1	-	-	-	金庫破り
8	-	-	2	3	3	-	-	-	官公署荒し
29	10	3	13	3	-	-	-	-	学校荒し
302	21	25	93	53	30	10	28	42	病院荒し
4	-	-	-	-	4	-	-	-	給油所荒し
156	7	26	67	47	8	-	-	1	事務所荒し
169	10	20	72	44	17	5	1	-	出店荒し
3	1	-	1	1	-	-	-	-	工場荒し
147	34	35	36	29	12	-	1	-	更衣室荒し
40	3	10	10	6	9	1	-	1	倉庫荒し
24	3	5	9	1	4	1	1	-	その他
859	**263**	**129**	**116**	**178**	**91**	**32**	**21**	**29**	**乗り物盗**
164	30	35	45	50	3	1	-	-	自動車盗
21	12	-	3	2	2	1	-	1	オートバイ盗
674	221	94	68	126	86	30	21	28	自転車盗
32,423	**3,338**	**2,897**	**4,759**	**4,237**	**6,335**	**3,095**	**3,165**	**4,597**	**非侵入盗**
1	1	-	-	-	-	-	-	-	職権盗
-	-	-	-	-	-	-	-	-	慶弔盗
-	-	-	-	-	-	-	-	-	追出し盗
1	1	-	-	-	-	-	-	-	目見得盗
41	1	8	9	9	8	3	-	3	買物盗
38	9	2	11	13	1	1	1	-	訪問盗
-	-	-	-	-	-	-	-	-	宝物盗
-	-	-	-	-	-	-	-	-	鉄砲・火薬盗
2	1	-	-	-	1	-	-	-	動物盗
60	16	35	5	2	1	1	-	-	部品盗
27	1	3	9	7	7	-	-	-	色情盗
497	37	215	151	35	22	31	5	1	車上ねらい
2	-	-	2	-	-	-	-	-	資材置場荒し
-	-	-	-	-	-	-	-	-	工事場荒し
43	1	2	4	7	23	2	1	3	玄関荒し
57	2	-	-	22	19	2	5	7	庭荒し
452	58	122	115	96	40	16	3	2	C D盗
2	-	-	-	-	1	1	-	-	窓口ねらい
3	2	1	-	-	-	-	-	-	途中ねらい
21	4	1	11	3	1	1	-	-	客室ねらい
109	78	1	9	10	6	4	1	-	ひったくり
1	1	-	-	-	-	-	-	-	荷抜き
670	26	6	174	74	240	84	36	30	すり
7	2	2	-	1	2	-	-	-	仮睡者ねらい
104	18	4	6	55	11	3	1	6	脱衣場荒し
3	-	2	-	1	-	-	-	-	電話機荒し
129	34	80	10	2	1	-	-	2	自動販売機荒し
158	13	26	32	31	37	6	6	7	店舗荒し
27,162	2,738	2,135	3,640	3,404	5,323	2,701	2,813	4,408	万引き
1,075	43	67	177	176	227	117	209	59	置引き
113	37	22	26	17	9	1	1	-	雇人盗
318	99	54	82	60	18	1	4	-	職場盗
46	10	4	17	8	5	2	-	-	同居盗
1,281	105	105	269	204	332	118	79	69	その他

21　罪種別　主たる被疑者特定の

注　解決事件を除く。

罪種 ＼ 主たる被疑者特定の端緒	総数	現認 計	現認 密行張込中	現認 その他	職務質問 計	緊急配備中	検問中	検索中	密行張込中	見張立番中	徒歩・自転車警ら中	自動車警ら中	警乗中	その他
刑法犯総数(交通業過を除く)	**581,910**	**8,492**	**1,490**	**7,002**	**121,717**	**1,242**	**2,688**	**8,113**	**6,590**	**3,904**	**45,336**	**44,057**	**191**	**9,596**
凶悪犯	**7,391**	**192**	**25**	**167**	**1,165**	**277**	**13**	**387**	**61**	**15**	**54**	**200**	**1**	**157**
殺人	**1,238**	62	3	59	216	44	2	65	3	2	11	44	-	45
殺人	**1,170**	60	3	57	210	44	1	63	3	1	10	44	-	44
嬰児殺	**25**	-	-	-	-	-	-	-	-	-	-	-	-	-
殺人予備	**23**	2	-	2	5	-	1	1	-	1	1	-	-	1
自殺関与	**20**	-	-	-	1	-	-	1	-	-	-	-	-	-
強盗	**3,542**	71	8	63	672	203	7	218	28	10	33	111	-	62
強盗殺人	**80**	-	-	-	5	2	-	-	-	-	-	2	-	1
強盗傷人	**1,513**	30	5	25	346	97	4	120	15	6	15	57	-	32
強盗強姦	**97**	1	-	1	7	1	-	2	1	-	-	3	-	-
強盗・準強盗	**1,852**	40	3	37	314	103	3	96	12	4	18	49	-	29
放火	**1,180**	50	11	39	143	10	2	59	8	3	3	20	-	38
強姦	**1,431**	9	3	6	134	20	2	45	22	-	7	25	1	12
粗暴犯	**39,980**	**1,976**	**153**	**1,823**	**5,568**	**165**	**28**	**1,830**	**243**	**195**	**576**	**1,463**	**13**	**1,055**
凶器準備集合	**30**	6	1	5	5	-	-	3	-	-	-	2	-	-
暴行	**8,223**	454	4	450	1,312	28	3	469	16	58	153	335	2	248
傷害	**23,199**	1,296	15	1,281	3,129	77	21	930	64	122	322	934	6	653
うち)傷害致死	**180**	2	-	2	12	2	-	3	-	-	2	3	-	2
脅迫	**1,560**	54	7	47	149	7	1	46	16	2	9	32	-	36
恐喝	**6,968**	166	126	40	973	53	3	382	147	13	92	160	5	118
窃盗犯	**395,404**	**2,201**	**836**	**1,365**	**40,026**	**574**	**863**	**4,030**	**2,400**	**1,085**	**12,065**	**15,182**	**46**	**3,781**
侵入盗	**97,648**	556	135	421	2,681	124	25	944	184	32	290	683	11	388
乗り物盗	**51,527**	334	186	148	26,565	170	693	857	1,752	764	9,333	11,145	-	1,851
非侵入盗	**246,229**	1,311	515	796	10,780	280	145	2,229	464	289	2,442	3,354	35	1,542
知能犯	**39,715**	**298**	**55**	**243**	**1,706**	**26**	**24**	**315**	**127**	**55**	**166**	**311**	**7**	**675**
詐欺	**31,427**	223	38	185	1,462	19	10	271	101	53	136	243	6	623
横領	**1,479**	5	4	1	54	-	3	6	5	-	11	20	1	8
横領	**499**	2	1	1	43	-	3	4	2	-	9	18	1	6
業務上横領	**980**	3	3	-	11	-	-	2	3	-	2	2	-	2
偽造	**6,586**	70	13	57	190	7	11	38	21	2	19	48	-	44
通貨偽造	**957**	1	-	1	13	2	-	5	1	-	-	1	-	4
文書偽造	**5,138**	45	9	36	139	4	10	31	16	2	4	37	-	35
支払い用カード偽造	**277**	22	2	20	32	1	1	2	4	-	14	8	-	2
有価証券偽造	**151**	2	2	-	5	-	-	-	-	-	-	2	-	3
印章偽造	**63**	-	-	-	1	-	-	-	-	-	1	-	-	-
汚職	**174**	-	-	-	-	-	-	-	-	-	-	-	-	-
うち)賄賂	**162**	-	-	-	-	-	-	-	-	-	-	-	-	-
あっせん利得処罰法	**1**	-	-	-	-	-	-	-	-	-	-	-	-	-
背任	**48**	-	-	-	-	-	-	-	-	-	-	-	-	-
風俗犯	**5,524**	**356**	**106**	**250**	**936**	**31**	**3**	**404**	**73**	**20**	**76**	**200**	**4**	**125**
賭博	**300**	93	39	54	7	1	-	-	-	-	1	3	-	2
普通賭博	**96**	24	9	15	4	1	-	-	-	-	1	1	-	1
常習賭博	**137**	45	20	25	-	-	-	-	-	-	-	-	-	-
賭博開張等	**67**	24	10	14	3	-	-	-	-	-	-	2	-	1
わいせつ	**5,224**	263	67	196	929	30	3	404	73	20	75	197	4	123
うち)強制わいせつ	**3,269**	38	23	15	425	24	1	169	46	9	34	80	3	59
うち)公然わいせつ	**1,562**	108	18	90	463	6	-	233	21	10	35	104	1	53
その他の刑法犯	**93,896**	**3,469**	**315**	**3,154**	**72,316**	**169**	**1,757**	**1,147**	**3,686**	**2,534**	**32,399**	**26,701**	**120**	**3,803**
うち)占有離脱物横領	**70,170**	217	149	68	67,535	41	1,681	195	3,469	2,456	31,014	25,363	112	3,204
うち)公務執行妨害	**2,543**	1,944	18	1,926	199	16	5	19	1	5	17	73	-	63
うち)住居侵入	**6,343**	548	62	486	1,200	49	6	495	42	19	118	315	-	156
うち)逮捕監禁	**523**	27	4	23	78	24	-	31	5	1	3	10	-	4
うち)略取誘拐	**214**	8	5	3	36	6	-	20	5	-	3	-	-	2
うち)盗品等	**2,964**	17	12	5	2,088	7	54	25	113	24	1,102	633	6	124
うち)器物損壊等	**8,808**	578	48	530	1,049	21	8	325	46	27	131	274	2	215

端緒別　検挙件数（警察活動）（総数表）

聞込み	盗品捜査	遺留品捜査（鑑識活動を除く）	面通し	鑑識活動				手口捜査	参考人の取調べ	被疑者の取調べ	その他の警察活動	該当なし	主たる被疑者特定の端緒 ＼ 罪種
				指掌紋	足跡	被疑者写真	その他						
6,896	**4,726**	**1,406**	**2,077**	**2,465**	**201**	**1,258**	**391**	**7,392**	**41,171**	**263,158**	**40,833**	**79,727**	**刑法犯総数(交通業過を除く)**
406	**11**	**97**	**208**	**169**	**5**	**51**	**31**	**46**	**1,438**	**2,011**	**916**	**645**	**凶悪犯**
87	1	11	8	9	-	2	5	1	316	166	211	143	殺人
85	1	10	8	9	-	2	4	1	299	146	199	136	殺人
1	-	1	-	-	-	-	-	-	8	5	9	1	嬰児殺
1	-	-	-	-	-	-	-	-	3	8	1	3	殺人予備
-	-	-	-	-	-	-	1	-	6	7	2	3	自殺関与
161	10	59	94	114	3	31	8	22	506	1,005	436	350	強盗
14	1	2	2	8	-	-	1	-	11	12	19	5	強盗殺人
68	1	32	47	39	-	15	1	8	252	305	196	173	強盗傷人
4	-	-	6	3	-	1	3	2	11	51	8	-	強盗強姦
75	8	25	39	64	3	15	3	12	232	637	213	172	強盗・準強盗
88	-	14	2	5	1	-	7	8	167	502	121	72	放火
70	-	13	104	41	1	18	11	15	449	338	148	80	強姦
1,206	**8**	**69**	**841**	**56**	**1**	**560**	**20**	**20**	**14,605**	**4,533**	**7,170**	**3,347**	**粗暴犯**
1	-	1	-	-	-	-	-	-	6	8	3	-	凶器準備集合
208	2	7	110	2	1	61	5	3	2,361	811	1,989	897	暴行
690	1	43	462	15	-	252	7	6	9,056	2,064	4,092	2,086	傷害
15	-	1	2	-	-	1	1	-	64	28	39	15	うち)傷害致死
60	-	3	37	4	-	35	1	-	683	174	260	100	脅迫
247	5	15	232	35	-	212	7	11	2,499	1,476	826	264	恐喝
3,609	**4,169**	**934**	**353**	**1,615**	**173**	**195**	**229**	**6,813**	**12,794**	**224,465**	**25,810**	**72,018**	**窃盗犯**
1,208	1,576	203	89	751	158	43	61	3,044	2,367	82,091	2,055	765	侵入盗
405	542	209	17	238	1	29	24	277	1,258	20,103	1,252	273	乗り物盗
1,996	2,051	522	247	626	14	123	144	3,492	9,169	122,271	22,503	70,980	非侵入盗
797	**110**	**180**	**312**	**472**	**-**	**357**	**60**	**308**	**7,685**	**22,438**	**3,285**	**1,707**	**知能犯**
598	95	150	280	313	-	309	36	288	5,771	18,091	2,468	1,343	詐欺
43	2	4	5	3	-	5	-	-	762	324	175	97	横領
14	2	4	5	2	-	3	-	-	227	137	45	15	横領
29	-	-	-	1	-	2	-	-	535	187	130	82	業務上横領
139	13	26	27	156	-	43	24	20	1,104	3,941	585	248	偽造
4	-	6	2	8	-	9	1	-	63	816	20	14	通貨偽造
126	13	19	24	141	-	33	21	19	954	2,892	506	206	文書偽造
8	-	-	-	-	-	-	1	1	30	137	31	15	支払い用カード偽造
-	-	-	1	2	-	-	-	-	45	60	25	11	有価証券偽造
1	-	1	-	5	-	1	1	-	12	36	3	2	印章偽造
16	-	-	-	-	-	-	-	-	27	73	51	7	汚職
16	-	-	-	-	-	-	-	-	25	73	48	-	うち)賄賂
1	-	-	-	-	-	-	-	-	-	-	-	-	あっせん利得処罰法
-	-	-	-	-	-	-	-	-	21	9	6	12	背任
237	**2**	**13**	**217**	**20**	**2**	**36**	**24**	**49**	**975**	**1,252**	**865**	**540**	**風俗犯**
18	-	-	-	-	-	1	-	-	17	94	69	1	賭博
5	-	-	-	-	-	-	-	-	6	33	23	1	普通賭博
4	-	-	-	-	-	1	-	-	5	45	37	-	常習賭博
9	-	-	-	-	-	-	-	-	6	16	9	-	賭博開張等
219	2	13	217	20	2	35	24	49	958	1,158	796	539	わいせつ
134	2	13	186	19	2	26	20	42	675	918	401	368	うち)強制わいせつ
75	-	-	30	-	-	9	2	7	234	185	283	166	うち)公然わいせつ
641	**426**	**113**	**146**	**133**	**20**	**59**	**27**	**156**	**3,674**	**8,459**	**2,787**	**1,470**	**その他の刑法犯**
67	332	38	-	8	-	7	9	-	324	1,123	430	80	うち)占有離脱物横領
30	3	5	3	4	-	6	-	-	131	66	107	45	うち)公務執行妨害
97	8	31	31	47	8	3	6	51	527	2,700	632	454	うち)住居侵入
26	1	3	19	3	-	12	-	3	195	62	82	12	うち)逮捕監禁
16	-	1	23	2	-	-	-	4	50	39	24	11	うち)略取誘拐
21	78	5	-	13	-	-	-	-	183	412	135	12	うち)盗品等
297	3	16	55	44	11	20	4	95	1,433	3,555	985	663	うち)器物損壊等

22　窃盗　手口別　主たる被疑者特定の

注 解決事件を除く。

手口＼主たる被疑者特定の端緒	総数	現認			職務質問									
		計	密行張込中	その他	計	緊急配備中	検問中	検索中	密行張込中	見張立番中	徒歩・自転車警ら中	自動車警ら中	警乗中	その他
窃盗総数	**395,404**	**2,201**	**836**	**1,365**	**40,026**	**574**	**863**	**4,030**	**2,400**	**1,085**	**12,065**	**15,182**	**46**	**3,781**
侵入盗	**97,648**	**556**	**135**	**421**	**2,681**	**124**	**25**	**944**	**184**	**32**	**290**	**683**	**11**	**388**
空き巣ねらい	**37,563**	126	40	86	578	53	5	177	43	11	78	121	2	88
忍込み	**11,595**	24	9	15	209	10	1	79	14	3	18	48	2	34
居空き	**2,264**	16	2	14	160	13	2	61	6	2	18	35	-	23
旅館荒し	**296**	7	4	3	31	3	-	8	2	2	4	5	-	7
金庫破り	**3,206**	23	11	12	51	4	4	17	3	-	2	16	1	4
官公署荒し	**402**	6	1	5	29	-	1	14	1	1	4	5	-	3
学校荒し	**1,915**	39	5	34	214	3	-	109	8	2	12	52	2	26
病院荒し	**1,877**	6	-	6	49	1	-	14	3	-	3	12	1	15
給油所荒し	**783**	8	3	5	21	-	-	7	2	-	-	5	-	7
事務所荒し	**16,842**	84	18	66	347	7	6	105	37	5	34	102	2	49
出店荒し	**14,637**	125	18	107	462	21	1	185	24	3	46	124	-	58
工場荒し	**438**	9	-	9	55	-	-	21	4	1	10	10	-	9
更衣室荒し	**978**	7	4	3	60	1	1	20	10	2	9	10	-	7
倉庫荒し	**2,056**	38	11	27	221	4	4	71	11	-	30	73	-	28
その他	**2,796**	38	9	29	194	4	-	56	16	-	22	65	1	30
乗り物盗	**51,527**	**334**	**186**	**148**	**26,565**	**170**	**693**	**857**	**1,752**	**764**	**9,333**	**11,145**	**-**	**1,851**
自動車盗	**12,537**	34	11	23	1,980	138	170	377	91	31	125	872	-	176
オートバイ盗	**14,990**	92	40	52	6,567	9	140	257	437	66	1,851	3,172	-	635
自転車盗	**24,000**	208	135	73	18,018	23	383	223	1,224	667	7,357	7,101	-	1,040
非侵入盗	**246,229**	**1,311**	**515**	**796**	**10,780**	**280**	**145**	**2,229**	**464**	**289**	**2,442**	**3,354**	**35**	**1,542**
職権盗	**47**	-	-	-	1	-	-	-	1	-	-	-	-	-
慶弔盗	**23**	-	-	-	-	-	-	-	-	-	-	-	-	-
追出し盗	**74**	-	-	-	4	1	1	-	-	1	-	-	-	1
目見得盗	**22**	-	-	-	-	-	-	-	-	-	-	-	-	-
買物盗	**279**	-	-	-	19	5	1	5	3	-	2	2	-	1
訪問盗	**228**	-	-	-	11	-	-	4	1	1	3	1	-	1
宝物盗	**26**	-	-	-	2	-	-	1	-	-	-	1	-	-
鉄砲・火薬盗	**-**	-	-	-	-	-	-	-	-	-	-	-	-	-
動物盗	**110**	1	1	-	19	1	1	5	3	2	3	2	-	2
部品盗	**7,191**	76	13	63	1,243	15	38	108	60	16	370	506	4	126
色情盗	**6,441**	26	13	13	409	11	4	129	16	1	50	133	-	65
車上ねらい	**48,615**	127	45	82	1,051	50	16	290	63	19	178	320	3	112
資材置場荒し	**363**	7	1	6	57	-	2	11	-	1	11	27	-	5
工事場荒し	**802**	4	-	4	33	-	-	4	1	-	5	23	-	-
玄関荒し	**634**	1	-	1	33	1	-	8	1	2	7	9	-	5
庭荒し	**232**	5	2	3	28	-	-	5	-	4	7	7	-	5
C D盗	**2,503**	4	1	3	60	7	2	9	2	1	5	14	-	20
窓口ねらい	**11**	-	-	-	1	-	-	-	-	-	-	-	-	1
途中ねらい	**49**	1	1	-	2	2	-	-	-	-	-	-	-	-
客室ねらい	**228**	2	-	2	11	-	2	1	2	-	-	3	-	3
ひったくり	**18,310**	24	9	15	618	105	6	238	38	5	76	113	2	35
荷抜き	**32**	-	-	-	4	-	-	-	1	-	1	-	-	2
すり	**4,370**	232	177	55	96	1	-	25	11	9	14	8	9	19
仮睡者ねらい	**452**	25	15	10	46	1	1	14	2	3	18	4	-	3
脱衣場荒し	**1,092**	3	3	-	55	1	3	16	15	-	3	6	-	11
電話機荒し	**542**	4	1	3	17	-	-	8	-	-	2	5	-	2
自動販売機荒し	**28,947**	139	34	105	901	29	7	226	29	4	112	379	8	107
店舗荒し	**1,510**	13	4	9	218	6	1	58	11	13	37	45	-	47
万引き	**101,141**	194	43	151	2,214	19	36	405	55	122	630	505	2	440
置引き	**4,743**	53	33	20	455	4	2	144	10	22	89	77	1	106
雇人盗	**517**	-	-	-	32	-	-	3	1	4	5	15	-	4
職場盗	**972**	2	2	-	27	-	-	-	-	1	7	3	-	16
同居盗	**265**	-	-	-	14	-	-	2	1	-	4	5	-	2
その他	**15,458**	368	117	251	3,099	21	22	510	137	58	803	1,141	6	401

端緒別　検挙件数（警察活動）（総数表）

聞込み	盗品捜査	遺留品捜査（鑑識活動を除く）	面通し	鑑識活動				手口捜査	参考人の取調べ	被疑者の取調べ	その他の警察活動	該当なし	主たる被疑者特定の端緒 ＼ 手口
				指掌紋	足跡	被疑者写真	その他						
3,609	**4,169**	**934**	**353**	**1,615**	**173**	**195**	**229**	**6,813**	**12,794**	**224,465**	**25,810**	**72,018**	**窃盗総数**
1,208	**1,576**	**203**	**89**	**751**	**158**	**43**	**61**	**3,044**	**2,367**	**82,091**	**2,055**	**765**	**侵入盗**
478	631	82	38	298	81	8	31	912	841	32,707	571	181	空き巣ねらい
58	72	21	7	69	19	5	4	1,049	158	9,690	158	52	忍込み
82	43	3	14	34	4	3	-	141	153	1,462	80	69	居空き
18	4	2	3	6	-	-	-	3	41	157	14	10	旅館荒し
39	23	7	2	22	7	2	-	104	77	2,764	80	5	金庫破り
7	7	1	-	9	1	-	-	12	12	297	17	4	官公署荒し
49	81	5	4	29	1	2	1	22	96	1,259	77	36	学校荒し
48	17	3	2	10	1	1	1	50	52	1,561	52	24	病院荒し
8	5	1	-	5	-	-	-	82	17	620	12	4	給油所荒し
101	305	29	7	98	21	3	7	306	284	14,818	343	89	事務所荒し
149	113	25	6	105	14	6	12	239	309	12,656	309	107	出店荒し
10	27	3	-	5	-	-	1	3	12	289	16	8	工場荒し
55	17	4	2	10	-	8	1	6	118	571	80	39	更衣室荒し
50	144	7	2	8	1	3	-	19	106	1,218	145	94	倉庫荒し
56	87	10	2	43	8	2	3	96	91	2,022	101	43	その他
405	**542**	**209**	**17**	**238**	**1**	**29**	**24**	**277**	**1,258**	**20,103**	**1,252**	**273**	**乗り物盗**
143	167	91	11	153	1	7	10	244	432	8,805	374	85	自動車盗
170	141	91	4	78	-	20	12	30	565	6,596	521	103	オートバイ盗
92	234	27	2	7	-	2	2	3	261	4,702	357	85	自転車盗
1,996	**2,051**	**522**	**247**	**626**	**14**	**123**	**144**	**3,492**	**9,169**	**122,271**	**22,503**	**70,980**	**非侵入盗**
3	-	-	-	-	-	-	-	1	-	39	2	1	職権盗
-	-	-	-	-	-	-	-	1	1	19	2	-	慶弔盗
3	-	-	-	2	-	-	-	-	6	53	3	3	追出し盗
1	-	-	1	1	-	-	-	1	3	14	1	-	目見得盗
11	17	2	3	5	-	2	1	1	30	153	17	18	買物盗
21	4	1	-	3	-	1	-	-	31	136	17	3	訪問盗
1	-	-	-	-	-	-	-	-	-	22	1	-	宝物盗
-	-	-	-	-	-	-	-	-	-	-	-	-	鉄砲・火薬盗
5	2	-	-	1	-	-	-	-	7	71	1	3	動物盗
65	240	64	1	41	-	1	3	18	196	4,976	209	58	部品盗
123	37	11	9	14	-	4	8	47	168	5,278	200	107	色情盗
193	853	106	17	268	1	23	21	639	539	43,312	1,085	380	車上ねらい
11	15	4	1	-	-	-	-	7	14	218	10	19	資材置場荒し
6	61	2	-	-	-	-	-	4	7	638	40	7	工事場荒し
7	17	1	-	-	-	-	-	48	23	486	12	6	玄関荒し
12	1	-	-	-	-	-	-	-	13	156	5	12	庭荒し
128	64	11	40	15	-	28	20	23	426	1,298	296	90	C D盗
2	-	-	-	-	-	-	-	-	-	5	1	2	窓口ねらい
1	-	-	3	2	-	-	1	2	-	34	3	-	途中ねらい
14	-	1	1	9	-	-	-	5	28	135	18	4	客室ねらい
173	92	81	19	21	-	6	5	346	420	15,863	432	210	ひったくり
2	4	-	-	-	-	-	-	1	5	10	4	2	荷抜き
30	28	6	6	-	-	1	1	236	97	3,403	90	144	すり
5	3	-	1	-	-	-	-	3	26	295	32	16	仮睡者ねらい
23	9	1	3	-	-	2	1	28	57	858	40	12	脱衣場荒し
2	-	-	-	1	1	-	-	17	38	439	16	7	電話機荒し
65	2	44	1	92	2	3	21	1,731	218	25,327	300	101	自動販売機荒し
63	33	6	4	27	1	2	2	13	106	785	103	134	店舗荒し
234	217	94	57	38	1	20	21	29	4,869	6,611	17,961	68,581	万引き
198	85	18	17	6	-	7	14	92	360	2,824	352	262	置引き
39	12	1	2	2	-	-	-	2	158	153	74	42	雇人盗
104	36	3	6	13	-	2	2	4	204	465	72	32	職場盗
15	9	2	-	2	-	4	-	2	82	93	31	11	同居盗
436	210	63	55	63	8	17	23	191	1,037	8,102	1,073	713	その他

23　罪種別　主たる被疑者特定の

注　解決事件を除く。

罪種＼主たる被疑者特定の端緒	総数	被害者・被害関係者の協力	警備会社の協力	防犯連絡所等の協力	第三者の協力
刑法犯総数(交通業過を除く)	**581,910**	**149,196**	**15,135**	**265**	**7,955**
凶悪犯	**7,391**	**2,285**	**72**	**3**	**394**
殺人	**1,238**	327	2	-	121
殺人	**1,170**	315	1	-	116
嬰児殺	**25**	4	-	-	1
殺人予備	**23**	7	1	-	1
自殺関与	**20**	1	-	-	3
強盗	**3,542**	1,237	68	2	183
強盗殺人	**80**	10	2	-	11
強盗傷人	**1,513**	598	34	1	89
強盗強姦	**97**	32	-	-	2
強盗・準強盗	**1,852**	597	32	1	81
放火	**1,180**	239	2	-	59
強姦	**1,431**	482	-	1	31
粗暴犯	**39,980**	**18,873**	**90**	**10**	**1,486**
凶器準備集合	**30**	-	-	-	5
暴行	**8,223**	4,134	30	3	304
傷害	**23,199**	11,027	43	6	1,013
うち)傷害致死	**180**	39	-	1	37
脅迫	**1,560**	766	3	-	33
恐喝	**6,968**	2,946	14	1	131
窃盗犯	**395,404**	**106,447**	**14,588**	**215**	**3,518**
侵入盗	**97,648**	7,903	600	60	670
乗り物盗	**51,527**	3,709	30	31	698
非侵入盗	**246,229**	94,835	13,958	124	2,150
知能犯	**39,715**	**12,458**	**81**	**13**	**708**
詐欺	**31,427**	10,747	75	11	214
横領	**1,479**	494	-	-	17
横領	**499**	162	-	-	6
業務上横領	**980**	332	-	-	11
偽造	**6,586**	1,206	6	2	463
通貨偽造	**957**	171	1	-	78
文書偽造	**5,138**	949	2	2	357
支払い用カード偽造	**277**	48	1	-	9
有価証券偽造	**151**	35	2	-	16
印章偽造	**63**	3	-	-	3
汚職	**174**	5	-	-	14
うち)賄賂	**162**	4	-	-	14
あっせん利得処罰法	**1**	-	-	-	-
背任	**48**	6	-	-	-
風俗犯	**5,524**	**1,583**	**20**	**5**	**823**
賭博	**300**	-	-	-	22
普通賭博	**96**	-	-	-	7
常習賭博	**137**	-	-	-	7
賭博開張等	**67**	-	-	-	8
わいせつ	**5,224**	1,583	20	5	801
うち)強制わいせつ	**3,269**	1,220	7	2	186
うち)公然わいせつ	**1,562**	357	12	3	574
その他の刑法犯	**93,896**	**7,550**	**284**	**19**	**1,026**
うち)占有離脱物横領	**70,170**	1,968	13	7	275
うち)公務執行妨害	**2,543**	238	1	-	84
うち)住居侵入	**6,343**	1,911	234	5	176
うち)逮捕監禁	**523**	213	3	-	27
うち)略取誘拐	**214**	82	-	-	7
うち)盗品等	**2,964**	79	3	1	82
うち)器物損壊等	**8,808**	2,447	27	6	248

端緒別　検挙件数（民間協力等）

告訴・告発	自首	他機関からの引継ぎ	該当なし	主たる被疑者特定の端緒 ＼ 罪種
4,573	**1,001**	**362**	**403,423**	**刑法犯総数(交通業過を除く)**
301	**262**	**21**	**4,053**	**凶悪犯**
3	128	13	644	殺人
3	121	12	602	殺人
-	2	1	17	嬰児殺
-	1	-	13	殺人予備
-	4	-	12	自殺関与
6	59	1	1,986	強盗
-	6	1	50	強盗殺人
1	14	-	776	強盗傷人
3	-	-	60	強盗強姦
2	39	-	1,100	強盗・準強盗
2	69	7	802	放火
290	6	-	621	強姦
189	**78**	**68**	**19,186**	**粗暴犯**
-	-	-	25	凶器準備集合
25	4	6	3,717	暴行
113	68	58	10,871	傷害
-	6	5	92	うち)傷害致死
27	1	-	730	脅迫
24	5	4	3,843	恐喝
93	**411**	**96**	**270,036**	**窃盗犯**
37	144	16	88,218	侵入盗
5	98	10	46,946	乗り物盗
51	169	70	134,872	非侵入盗
1,742	**115**	**130**	**24,468**	**知能犯**
940	64	48	19,328	詐欺
384	11	-	573	横領
58	2	-	271	横領
326	9	-	302	業務上横領
369	34	82	4,424	偽造
2	-	3	702	通貨偽造
339	32	70	3,387	文書偽造
-	2	8	209	支払い用カード偽造
26	-	-	72	有価証券偽造
2	-	1	54	印章偽造
17	6	-	132	汚職
6	6	-	132	うち)賄賂
-	-	-	1	あっせん利得処罰法
32	-	-	10	背任
599	**8**	**6**	**2,480**	**風俗犯**
-	2	-	276	賭博
-	1	-	88	普通賭博
-	1	-	129	常習賭博
-	-	-	59	賭博開張等
599	6	6	2,204	わいせつ
599	3	3	1,249	うち)強制わいせつ
-	2	1	613	うち)公然わいせつ
1,649	**127**	**41**	**83,200**	**その他の刑法犯**
-	34	11	67,862	うち)占有離脱物横領
14	1	-	2,205	うち)公務執行妨害
15	17	6	3,979	うち)住居侵入
10	-	-	270	うち)逮捕監禁
33	1	-	91	うち)略取誘拐
2	3	-	2,794	うち)盗品等
1,296	22	2	4,760	うち)器物損壊等

24　窃盗　手口別　主たる被疑者特定の端緒別　検挙件数（民間協力等）

注 解決事件を除く。

手口＼主たる被疑者特定の端緒	総数	被害者・被害関係者の協力	警備会社の協力	防犯連絡所等の協力	第三者の協力	告訴告発	自首	他機関からの引継ぎ	該当なし
窃盗総数	**395,404**	**106,447**	**14,588**	**215**	**3,518**	**93**	**411**	**96**	**270,036**
侵入盗	**97,648**	**7,903**	**600**	**60**	**670**	**37**	**144**	**16**	**88,218**
空き巣ねらい	**37,563**	2,694	4	28	283	19	43	8	34,484
忍込み	**11,595**	730	1	5	25	1	11	-	10,822
居空き	**2,264**	375	1	-	17	3	8	-	1,860
旅館荒し	**296**	86	1	-	5	-	-	-	204
金庫破り	**3,206**	201	12	-	8	1	3	-	2,981
官公署荒し	**402**	37	16	-	5	-	2	-	342
学校荒し	**1,915**	259	132	5	15	-	3	-	1,501
病院荒し	**1,877**	226	6	2	16	-	4	6	1,617
給油所荒し	**783**	69	4	1	4	-	1	-	704
事務所荒し	**16,842**	1,013	110	10	86	5	27	-	15,591
出店荒し	**14,637**	1,081	235	6	87	-	13	1	13,214
工場荒し	**438**	49	10	-	9	1	1	-	368
更衣室荒し	**978**	289	9	2	22	-	7	1	648
倉庫荒し	**2,056**	416	43	1	49	5	7	-	1,535
その他	**2,796**	378	16	-	39	2	14	-	2,347
乗り物盗	**51,527**	**3,709**	**30**	**31**	**698**	**5**	**98**	**10**	**46,946**
自動車盗	**12,537**	965	10	21	122	5	57	3	11,354
オートバイ盗	**14,990**	1,219	6	7	364	-	23	6	13,365
自転車盗	**24,000**	1,525	14	3	212	-	18	1	22,227
非侵入盗	**246,229**	**94,835**	**13,958**	**124**	**2,150**	**51**	**169**	**70**	**134,872**
職権盗	**47**	5	-	-	-	-	-	-	42
慶弔盗	**23**	6	-	-	1	-	-	-	16
追出し盗	**74**	12	-	-	1	-	1	-	60
目見得盗	**22**	5	-	-	-	-	-	-	17
買物盗	**279**	94	2	-	4	-	2	-	177
訪問盗	**228**	59	-	-	2	1	-	-	166
宝物盗	**26**	4	1	-	-	-	-	-	21
鉄砲・火薬盗	**-**	-	-	-	-	-	-	-	-
動物盗	**110**	35	1	-	1	-	-	1	72
部品盗	**7,191**	651	6	5	108	-	3	1	6,417
色情盗	**6,441**	986	1	1	96	-	2	-	5,355
車上ねらい	**48,615**	3,754	23	38	326	4	21	3	44,446
資材置場荒し	**363**	56	2	-	13	1	1	-	290
工事場荒し	**802**	54	-	-	23	-	-	-	725
玄関荒し	**634**	60	-	1	1	-	2	-	570
庭荒し	**232**	64	-	-	3	-	-	-	165
C D盗	**2,503**	914	1	-	34	26	14	39	1,475
窓口ねらい	**11**	4	-	-	-	-	-	-	7
途中ねらい	**49**	5	-	-	1	-	-	-	43
客室ねらい	**228**	72	-	-	3	-	-	-	153
ひったくり	**18,310**	1,171	6	6	292	1	35	1	16,798
荷抜き	**32**	15	-	-	1	-	-	-	16
すり	**4,370**	419	34	4	75	-	6	1	3,831
仮睡者ねらい	**452**	45	2	-	36	-	1	-	368
脱衣場荒し	**1,092**	166	-	-	26	-	1	-	899
電話機荒し	**542**	28	2	-	2	-	-	-	510
自動販売機荒し	**28,947**	1,752	70	19	228	1	3	-	26,874
店舗荒し	**1,510**	469	27	-	16	-	1	-	997
万引き	**101,141**	78,626	13,670	41	239	-	11	15	8,539
置引き	**4,743**	1,087	35	1	214	-	15	1	3,390
雇人盗	**517**	257	7	-	6	4	4	-	239
職場盗	**972**	346	3	-	7	3	9	1	603
同居盗	**265**	100	-	-	3	3	6	-	153
その他	**15,458**	3,514	65	8	388	7	31	7	11,438

25　罪種別　主たる被疑者特定の端緒を得た係別　検挙件数

注　解決事件を除く。

罪種 ＼ 主たる被疑者特定の端緒	総数	うち）本件	うち）地域係	うち）本件	うち）鉄道警察隊	うち）本件	うち）捜査係	うち）本件
刑法犯総数(交通業過を除く)	**581,910**	**310,571**	**274,779**	**245,762**	**1,747**	**1,589**	**285,808**	**49,881**
凶悪犯	**7,391**	**5,743**	**2,299**	**2,206**	**11**	**10**	**4,753**	**3,261**
殺人	**1,238**	**1,221**	501	501	2	2	712	697
殺人	**1,170**	**1,160**	482	482	2	2	664	655
嬰児殺	**25**	**24**	6	6	-	-	19	18
殺人予備	**23**	**17**	10	10	-	-	12	7
自殺関与	**20**	**20**	3	3	-	-	17	17
強盗	**3,542**	**2,647**	1,262	1,213	8	7	2,056	1,259
強盗殺人	**80**	**75**	9	9	1	1	68	63
強盗傷人	**1,513**	**1,273**	652	628	1	1	743	548
強盗強姦	**97**	**56**	6	6	-	-	89	48
強盗・準強盗	**1,852**	**1,243**	595	570	6	5	1,156	600
放火	**1,180**	**770**	296	267	-	-	858	481
強姦	**1,431**	**1,105**	240	225	1	1	1,127	824
粗暴犯	**39,980**	**37,286**	**19,839**	**19,272**	**127**	**125**	**15,325**	**13,729**
凶器準備集合	**30**	**28**	11	10	-	-	10	9
暴行	**8,223**	**7,813**	5,567	5,470	51	49	2,054	1,811
傷害	**23,199**	**22,605**	11,751	11,636	67	67	8,768	8,404
うち)傷害致死	**180**	**178**	43	43	-	-	133	131
脅迫	**1,560**	**1,408**	487	465	1	1	940	833
恐喝	**6,968**	**5,432**	2,023	1,691	8	8	3,553	2,672
窃盗犯	**395,404**	**163,323**	**163,557**	**138,388**	**724**	**596**	**222,173**	**18,841**
侵入盗	**97,648**	**11,515**	9,726	4,988	41	7	86,876	6,068
乗り物盗	**51,527**	**31,552**	32,275	28,336	205	169	16,874	1,977
非侵入盗	**246,229**	**120,256**	121,556	105,064	478	420	118,423	10,796
知能犯	**39,715**	**13,813**	**6,028**	**4,650**	**315**	**309**	**30,543**	**7,725**
詐欺	**31,427**	**9,962**	5,206	4,039	310	305	23,780	4,995
横領	**1,479**	**1,174**	121	113	1	1	1,343	1,048
横領	**499**	**362**	75	70	1	1	417	286
業務上横領	**980**	**812**	46	43	-	-	926	762
偽造	**6,586**	**2,492**	696	494	4	3	5,228	1,508
通貨偽造	**957**	**89**	95	22	-	-	858	64
文書偽造	**5,138**	**2,130**	537	415	1	1	3,983	1,253
支払い用カード偽造	**277**	**159**	44	39	1	1	210	106
有価証券偽造	**151**	**83**	15	14	2	1	134	68
印章偽造	**63**	**31**	5	4	-	-	43	17
汚職	**174**	**142**	4	3	-	-	145	133
うち)賄賂	**162**	**130**	4	3	-	-	133	121
あっせん利得処罰法	**1**	**1**	-	-	-	-	1	1
背任	**48**	**42**	1	1	-	-	46	40
風俗犯	**5,524**	**4,208**	**2,391**	**2,221**	**83**	**80**	**2,338**	**1,303**
賭博	**300**	**204**	25	25	-	-	203	107
普通賭博	**96**	**72**	13	13	-	-	71	47
常習賭博	**137**	**68**	6	6	-	-	85	16
賭博開張等	**67**	**64**	6	6	-	-	47	44
わいせつ	**5,224**	**4,004**	2,366	2,196	83	80	2,135	1,196
うち)強制わいせつ	**3,269**	**2,290**	1,130	1,066	57	54	1,912	1,042
うち)公然わいせつ	**1,562**	**1,358**	1,180	1,075	25	25	219	151
その他の刑法犯	**93,896**	**86,198**	**80,665**	**79,025**	**487**	**469**	**10,676**	**5,022**
うち)占有離脱物横領	**70,170**	**69,408**	68,799	68,279	427	420	518	354
うち)公務執行妨害	**2,543**	**2,512**	1,864	1,856	8	8	405	384
うち)住居侵入	**6,343**	**3,629**	2,992	2,721	11	2	3,123	740
うち)逮捕監禁	**523**	**464**	125	118	1	1	367	317
うち)略取誘拐	**214**	**170**	48	41	-	-	159	124
うち)盗品等	**2,964**	**2,815**	2,396	2,329	14	13	353	304
うち)器物損壊等	**8,808**	**5,087**	3,988	3,253	14	13	4,262	1,467

26　罪種別　被疑者特定の

罪種 ＼ 被疑者特定の端緒を得た係	総数	地域係 計	交番（署所在地）所管区活動	駐在所所管区活動	警ら用無線自動車活動	その他の地域警察活動	地域警察活動以外
刑法犯総数(交通業過を除く)	**347,558**	**267,831**	**190,631**	**9,706**	**62,355**	**4,275**	**864**
凶悪犯	**7,726**	**2,613**	**1,404**	**131**	**976**	**62**	**40**
殺人	**1,405**	520	243	31	225	14	7
殺人	**1,348**	504	233	29	221	14	7
嬰児殺	**21**	5	4	-	1	-	-
殺人予備	**16**	8	5	1	2	-	-
自殺関与	**20**	3	1	1	1	-	-
強盗	**4,151**	1,564	879	63	563	34	25
強盗殺人	**141**	9	3	-	5	-	1
強盗傷人	**2,391**	907	502	38	335	16	16
強盗強姦	**67**	4	2	-	2	-	-
強盗・準強盗	**1,552**	644	372	25	221	18	8
放火	**815**	279	151	20	102	4	2
強姦	**1,355**	250	131	17	86	10	6
粗暴犯	**49,615**	**23,957**	**16,712**	**796**	**5,753**	**521**	**175**
凶器準備集合	**283**	127	95	-	22	10	-
暴行	**9,132**	6,244	4,501	146	1,446	118	33
傷害	**29,862**	14,321	9,850	498	3,546	316	111
うち)傷害致死	**277**	55	26	1	27	-	1
脅迫	**1,527**	472	291	24	138	15	4
恐喝	**8,811**	2,793	1,975	128	601	62	27
窃盗犯	**180,725**	**152,104**	**113,500**	**6,678**	**29,364**	**2,128**	**434**
侵入盗	**13,696**	6,198	3,494	629	1,874	148	53
乗り物盗	**39,589**	34,765	21,652	1,750	10,771	523	69
非侵入盗	**127,440**	111,141	88,354	4,299	16,719	1,457	312
知能犯	**13,173**	**4,399**	**3,074**	**207**	**904**	**135**	**79**
詐欺	**9,507**	3,977	2,833	176	803	110	55
横領	**1,184**	114	58	10	29	8	9
横領	**365**	70	42	6	15	5	2
業務上横領	**819**	44	16	4	14	3	7
偽造	**2,112**	294	183	9	72	15	15
通貨偽造	**91**	19	14	2	2	1	-
文書偽造	**1,780**	220	132	5	57	11	15
支払い用カード偽造	**148**	39	27	1	9	2	-
有価証券偽造	**68**	13	9	1	2	1	-
印章偽造	**25**	3	1	-	2	-	-
汚職	**283**	11	-	9	-	2	-
うち)賄賂	**252**	11	-	9	-	2	-
あっせん利得処罰法	**2**	-	-	-	-	-	-
背任	**85**	3	-	3	-	-	-
風俗犯	**5,912**	**2,444**	**1,620**	**100**	**521**	**180**	**23**
賭博	**1,928**	252	99	2	28	123	-
普通賭博	**1,118**	200	73	-	20	107	-
常習賭博	**309**	9	5	2	1	1	-
賭博開張等	**501**	43	21	-	7	15	-
わいせつ	**3,984**	2,192	1,521	98	493	57	23
うち)強制わいせつ	**2,130**	1,071	746	39	233	39	14
うち)公然わいせつ	**1,371**	1,048	732	55	244	13	4
その他の刑法犯	**90,407**	**82,314**	**54,321**	**1,794**	**24,837**	**1,249**	**113**
うち)占有離脱物横領	**72,283**	71,043	47,146	1,328	21,583	950	36
うち)公務執行妨害	**2,194**	1,574	962	28	510	65	9
うち)住居侵入	**4,214**	3,380	2,054	133	1,115	66	12
うち)逮捕監禁	**887**	161	79	10	64	7	1
うち)略取誘拐	**173**	38	21	5	11	1	-
うち)盗品等	**2,916**	2,401	1,638	78	613	59	13
うち)器物損壊等	**4,931**	3,180	2,131	161	790	67	31

端緒を得た係別　検挙人員

鉄道警察隊 計	鉄道警察隊 警察活動	鉄道警察隊 その他の活動	捜査係	鑑識係	防犯・保安・少年部門の係	警備・公安係	交通部門の係	その他の係	被疑者特定の端緒を得た係 ＼ 罪種
1,670	**113**	**1,557**	**56,888**	**622**	**17,351**	**668**	**2,021**	**507**	**刑法犯総数(交通業過を除く)**
7	**1**	**6**	**4,402**	**56**	**606**	**5**	**20**	**17**	**凶悪犯**
1	-	1	860	1	10	1	7	5	殺人
1	-	1	821	1	9	1	6	5	殺人
-	-	-	16	-	-	-	-	-	嬰児殺
-	0	-	7	-	1	-	-	-	殺人予備
-	-	-	16	-	-	-	1	-	自殺関与
5	1	4	2,044	34	482	1	13	8	強盗
1	-	1	127	2	1	1	-	-	強盗殺人
1	-	1	1,113	15	342	-	6	7	強盗傷人
-	-	-	59	-	4	-	-	-	強盗強姦
3	1	2	745	17	135	-	7	1	強盗・準強盗
-	-	-	496	4	35	1	-	-	放火
1	-	1	1,002	17	79	2	-	4	強姦
151	**3**	**148**	**17,523**	**42**	**7,502**	**200**	**144**	**96**	**粗暴犯**
-	-	-	74	-	65	5	12	-	凶器準備集合
54	2	52	2,030	4	732	24	18	26	暴行
76	1	75	10,347	27	4,880	49	100	62	傷害
-	-	-	192	-	28	-	1	1	うち)傷害致死
1	-	1	919	-	98	33	4	-	脅迫
20	-	20	4,153	11	1,727	89	10	8	恐喝
619	**44**	**575**	**20,303**	**408**	**6,398**	**82**	**594**	**217**	**窃盗犯**
8	2	6	6,721	194	531	10	25	9	侵入盗
191	4	187	2,625	60	1,380	14	469	85	乗り物盗
420	38	382	10,957	154	4,487	58	100	123	非侵入盗
317	**23**	**294**	**7,155**	**53**	**314**	**259**	**644**	**32**	**知能犯**
313	22	291	4,620	42	249	24	278	4	詐欺
2	-	2	1,056	1	8	-	-	3	横領
1	-	1	289	-	4	-	-	1	横領
1	-	1	767	1	4	-	-	2	業務上横領
2	1	1	1,167	10	56	235	323	25	偽造
-	-	-	68	1	-	-	-	3	通貨偽造
-	-	-	932	9	48	232	320	19	文書偽造
1	-	1	99	-	4	2	-	3	支払い用カード偽造
1	1	-	54	-	-	-	-	-	有価証券偽造
-	-	-	14	-	4	1	3	-	印章偽造
-	-	-	229	-	-	-	43	-	汚職
-	-	-	198	-	-	-	43	-	うち)賄賂
-	-	-	2	-	-	-	-	-	あっせん利得処罰法
-	-	-	81	-	1	-	-	-	背任
85	**27**	**58**	**2,120**	**11**	**1,240**	**3**	**4**	**5**	**風俗犯**
1	1	-	1,079	-	594	1	1	-	賭博
-	-	-	656	-	261	-	1	-	普通賭博
1	1	-	94	-	204	1	-	-	常習賭博
-	-	-	329	-	129	-	-	-	賭博開張等
84	26	58	1,041	11	646	2	3	5	わいせつ
58	18	40	891	10	96	1	2	1	うち)強制わいせつ
25	8	17	148	1	145	1	1	2	うち)公然わいせつ
491	**15**	**476**	**5,385**	**52**	**1,291**	**119**	**615**	**140**	**その他の刑法犯**
441	11	430	330	14	256	9	121	69	うち)占有離脱物横領
7	-	7	370	2	24	40	155	22	うち)公務執行妨害
4	1	3	579	17	181	12	19	22	うち)住居侵入
2	2	-	643	-	79	-	1	1	うち)逮捕監禁
-	-	-	131	-	3	-	1	-	うち)略取誘拐
14	-	14	329	3	148	-	19	2	うち)盗品等
13	1	12	1,238	7	435	5	37	16	うち)器物損壊等

27　手口別　主な被疑者特定の

手口 ＼ 被疑者特定の端緒を得た係	総数	地域係					
		計	交番（署所在地）所管区活動	駐在所所管区活動	警ら用無線自動車活動	その他の地域警察活動	地域警察活動以外
窃盗総数	**180,725**	**152,104**	**113,500**	**6,678**	**29,364**	**2,128**	**434**
侵入盗	**13,696**	**6,198**	**3,494**	**629**	**1,874**	**148**	**53**
空き巣ねらい	**3,721**	1,399	817	171	360	39	12
忍込み	**832**	381	199	32	136	7	7
居空き	**688**	341	188	50	96	7	-
旅館荒し	**150**	66	42	4	19	1	-
金庫破り	**615**	99	55	9	28	6	1
官公署荒し	**131**	69	36	10	16	4	3
学校荒し	**1,001**	587	340	64	169	9	5
病院荒し	**244**	123	80	11	27	4	1
給油所荒し	**101**	41	16	5	15	5	-
事務所荒し	**1,648**	707	372	50	263	15	7
出店荒し	**2,213**	1,057	583	81	360	20	13
工場荒し	**192**	122	68	5	44	4	1
更衣室荒し	**464**	216	161	12	36	7	-
倉庫荒し	**992**	610	360	50	182	17	1
その他	**704**	380	177	75	123	3	2
乗り物盗	**39,589**	**34,765**	**21,652**	**1,750**	**10,771**	**523**	**69**
自動車盗	**4,775**	2,508	1,067	195	1,164	58	24
オートバイ盗	**13,106**	11,104	6,513	826	3,585	154	26
自転車盗	**21,708**	21,153	14,072	729	6,022	311	19
非侵入盗	**127,440**	**111,141**	**88,354**	**4,299**	**16,719**	**1,457**	**312**
職権盗	**4**	-	-	-	-	-	-
慶弔盗	**2**	2	1	-	1	-	-
追出し盗	**26**	7	3	-	4	-	-
目見得盗	**6**	2	2	-	-	-	-
買物盗	**147**	73	46	9	15	2	1
訪問盗	**90**	38	23	8	4	2	1
宝物盗	**4**	1	1	-	-	-	-
鉄砲・火薬盗	**-**	-	-	-	-	-	-
動物盗	**53**	43	21	14	7	1	-
部品盗	**2,429**	1,856	1,139	91	581	31	14
色情盗	**877**	684	368	77	227	7	5
車上ねらい	**3,322**	2,067	1,190	121	690	51	15
資材置場荒し	**162**	118	64	11	42	-	1
工事場荒し	**107**	70	42	5	23	-	-
玄関荒し	**75**	54	38	7	7	1	1
庭荒し	**85**	64	38	12	13	1	-
CD盗	**546**	215	159	8	43	5	-
窓口ねらい	**7**	2	-	1	1	-	-
途中ねらい	**30**	3	2	-	1	-	-
客室ねらい	**102**	42	29	7	5	1	-
ひったくり	**3,158**	1,238	743	22	399	46	28
荷抜き	**22**	7	5	-	2	-	-
すり	**796**	355	279	4	49	19	4
仮睡者ねらい	**174**	115	98	1	13	2	1
脱衣場荒し	**155**	89	63	15	8	3	-
電話機荒し	**45**	32	19	-	10	3	-
自動販売機荒し	**2,850**	2,098	1,124	158	764	47	5
店舗荒し	**768**	538	356	49	123	7	3
万引き	**100,849**	93,763	77,672	2,995	11,813	1,089	194
置引き	**1,948**	1,331	1,015	52	230	19	15
雇人盗	**404**	203	162	5	31	3	2
職場盗	**445**	175	144	14	12	2	3
同居盗	**148**	46	37	2	6	-	1
その他	**7,604**	5,810	3,471	611	1,595	115	18

端緒を得た係別検挙人員

鉄道警察隊 計	鉄道警察隊 警察活動	鉄道警察隊 その他の活動	捜査係	鑑識係	防犯・保安・少年部門の係	警備・公安係	交通部門の係	その他の係	被疑者特定の端緒を得た係 ＼ 手口
619	**44**	**575**	**20,303**	**408**	**6,398**	**82**	**594**	**217**	**窃盗総数**
8	**2**	**6**	**6,721**	**194**	**531**	**10**	**25**	**9**	**侵入盗**
2	-	2	2,157	56	99	-	5	3	空き巣ねらい
-	-	-	405	19	26	-	1	-	忍込み
-	-	-	317	10	19	-	-	1	居空き
-	-	-	78	2	4	-	-	-	旅館荒し
-	-	-	488	9	18	-	-	1	金庫破り
-	-	-	53	1	3	1	3	1	官公署荒し
3	2	1	265	15	130	1	-	-	学校荒し
-	-	-	116	2	1	-	-	2	病院荒し
-	-	-	56	1	3	-	-	-	給油所荒し
3	-	3	880	32	22	-	4	-	事務所荒し
-	-	-	978	30	136	7	5	-	出店荒し
-	-	-	67	1	1	-	1	-	工場荒し
-	-	-	234	1	13	-	-	-	更衣室荒し
-	-	-	348	3	27	1	3	-	倉庫荒し
-	-	-	279	12	29	-	3	1	その他
191	**4**	**187**	**2,625**	**60**	**1,380**	**14**	**469**	**85**	**乗り物盗**
3	-	3	1,836	32	283	4	94	15	自動車盗
12	1	11	589	23	971	3	360	44	オートバイ盗
176	3	173	200	5	126	7	15	26	自転車盗
420	**38**	**382**	**10,957**	**154**	**4,487**	**58**	**100**	**123**	**非侵入盗**
-	-	-	4	-	-	-	-	-	職権盗
-	-	-	-	-	-	-	-	-	慶弔盗
1	-	1	16	-	2	-	-	-	追出し盗
-	-	-	4	-	-	-	-	-	目見得盗
-	-	-	67	1	5	-	1	-	買物盗
-	-	-	44	2	6	-	-	-	訪問盗
-	-	-	3	-	-	-	-	-	宝物盗
-	-	-	-	-	-	-	-	-	鉄砲・火薬盗
-	-	-	9	-	1	-	-	-	動物盗
3	-	3	459	5	81	-	20	5	部品盗
-	-	-	183	2	4	-	1	3	色情盗
-	-	-	1,112	29	95	1	14	4	車上ねらい
-	-	-	44	-	-	-	-	-	資材置場荒し
-	-	-	35	1	1	-	-	-	工事場荒し
-	-	-	21	-	-	-	-	-	玄関荒し
-	-	-	20	-	1	-	-	-	庭荒し
-	-	-	307	4	17	1	-	2	CD盗
-	-	-	5	-	-	-	-	-	窓口ねらい
-	-	-	25	-	-	-	-	2	途中ねらい
-	-	-	58	1	1	-	-	-	客室ねらい
1	-	1	1,388	3	503	3	15	7	ひったくり
-	-	-	15	-	-	-	-	-	荷抜き
67	31	36	351	-	8	1	-	14	すり
10	1	9	43	-	4	-	-	2	仮睡者ねらい
-	-	-	57	-	9	-	-	-	脱衣場荒し
1	-	1	12	-	-	-	-	-	電話機荒し
9	-	9	544	19	163	2	8	7	自動販売機荒し
-	-	-	187	4	39	-	-	-	店舗荒し
265	1	264	3,353	57	3,288	38	26	59	万引き
36	5	31	512	7	56	2	1	3	置引き
-	-	-	182	-	19	-	-	-	雇人盗
-	-	-	253	3	14	-	-	-	職場盗
-	-	-	97	1	4	-	-	-	同居盗
27	-	27	1,547	15	166	10	14	15	その他

28　罪種別　身柄措置別

身柄措置 / 送致 / 罪種	総数	現行犯逮捕(注1) 計	身柄付送致	身柄付送致 うち)簡易書式	書類送致(付)	書類送致(付) うち)簡易書式	少年簡易送致	微罪処分	緊急逮捕 計
刑法犯総数(交通業過を除く)	**347,558**	**33,596**	**29,627**	**373**	**3,902**	**234**	**18**	**49**	**14,382**
凶悪犯	**7,726**	**1,423**	**1,388**	**-**	**35**	**-**	**-**	**-**	**1,553**
殺人	**1,405**	340	334	-	6	-	-	-	343
殺人	**1,348**	330	324	-	6	-	-	-	337
嬰児殺	**21**	1	1	-	-	-	-	-	3
殺人予備	**16**	9	9	-	-	-	-	-	-
自殺関与	**20**	-	-	-	-	-	-	-	3
強盗	**4,151**	842	826	-	16	-	-	-	838
強盗殺人	**141**	3	3	-	-	-	-	-	17
強盗傷人	**2,391**	433	425	-	8	-	-	-	482
強盗強姦	**67**	3	3	-	-	-	-	-	5
強盗・準強盗	**1,552**	403	395	-	8	-	-	-	334
放火	**815**	151	139	-	12	-	-	-	184
強姦	**1,355**	90	89	-	1	-	-	-	188
粗暴犯	**49,615**	**8,628**	**7,684**	**46**	**942**	**48**	**1**	**1**	**2,990**
凶器準備集合	**283**	9	9	-	-	-	-	-	-
暴行	**9,132**	2,487	2,123	28	362	37	1	1	92
傷害	**29,862**	5,291	4,751	18	540	11	-	-	2,070
うち)傷害致死	**277**	11	10	-	1	-	-	-	51
脅迫	**1,527**	309	292	-	17	-	-	-	71
恐喝	**8,811**	532	509	-	23	-	-	-	757
窃盗犯	**180,725**	**13,331**	**11,935**	**277**	**1,356**	**178**	**9**	**31**	**7,996**
侵入盗	**13,696**	2,840	2,619	4	221	-	-	-	1,932
乗り物盗	**39,589**	462	389	3	71	3	1	1	2,383
非侵入盗	**127,440**	10,029	8,927	270	1,064	175	8	30	3,681
知能犯	**13,173**	**2,347**	**2,199**	**46**	**142**	**7**	**1**	**5**	**563**
詐欺	**9,507**	2,180	2,041	46	133	7	1	5	488
横領	**1,184**	5	5	-	-	-	-	-	37
横領	**365**	2	2	-	-	-	-	-	20
業務上横領	**819**	3	3	-	-	-	-	-	17
偽造	**2,112**	159	151	-	8	-	-	-	38
通貨偽造	**91**	14	12	-	2	-	-	-	4
文書偽造	**1,780**	87	84	-	3	-	-	-	25
支払い用カード偽造	**148**	45	44	-	1	-	-	-	9
有価証券偽造	**68**	10	8	-	2	-	-	-	-
印章偽造	**25**	3	3	-	-	-	-	-	-
汚職	**283**	2	2	-	-	-	-	-	-
うち)賄賂	**252**	2	2	-	-	-	-	-	-
あっせん利得処罰法	**2**	-	-	-	-	-	-	-	-
背任	**85**	1	-	-	1	-	-	-	-
風俗犯	**5,912**	**2,041**	**1,400**	**-**	**631**	**-**	**-**	**10**	**385**
賭博	**1,928**	692	294	-	388	-	-	10	3
普通賭博	**1,118**	296	32	-	254	-	-	10	-
常習賭博	**309**	136	90	-	46	-	-	-	2
賭博開張等	**501**	260	172	-	88	-	-	-	1
わいせつ	**3,984**	1,349	1,106	-	243	-	-	-	382
うち)強制わいせつ	**2,130**	637	608	-	29	-	-	-	382
うち)公然わいせつ	**1,371**	522	332	-	190	-	-	-	-
その他の刑法犯	**90,407**	**5,826**	**5,021**	**4**	**796**	**1**	**7**	**2**	**895**
うち)占有離脱物横領	**72,283**	66	48	4	16	1	-	2	-
うち)公務執行妨害	**2,194**	1,751	1,636	-	115	-	-	-	35
うち)住居侵入	**4,214**	1,720	1,432	-	281	-	7	-	241
うち)逮捕監禁	**887**	116	112	-	4	-	-	-	68
うち)略取誘拐	**173**	32	30	-	2	-	-	-	24
うち)盗品等	**2,916**	12	11	-	1	-	-	-	67
うち)器物損壊等	**4,931**	1,898	1,548	-	350	-	-	-	416

注1　「現行犯逮捕」には、特別司法警察職員及び常人による逮捕を含む。

送　致　別　検　挙　人　員

急逮捕		通常逮捕			身柄不拘束（注2）					身柄措置
身柄付送致	書類送致(付)	計	身柄付送致	書類送致(付)	計	書類送致(付)	うち)簡易書式	少年簡易送致	微罪処分	送致 罪種
13,931	**451**	**45,322**	**44,242**	**1,080**	**254,258**	**106,309**	**17,888**	**60,356**	**87,593**	**刑法犯総数(交通業過を除く)**
1,540	**13**	**4,382**	**4,357**	**25**	**368**	**368**	**-**	**-**	**-**	**凶悪犯**
339	4	679	677	2	43	43	-	-	-	殺人
333	4	649	647	2	32	32	-	-	-	殺人
3	-	11	11	-	6	6	-	-	-	嬰児殺
-	-	7	7	-	-	-	-	-	-	殺人予備
3	-	12	12	-	5	5	-	-	-	自殺関与
835	3	2,327	2,314	13	144	144	-	-	-	強盗
17	-	121	121	-	-	-	-	-	-	強盗殺人
482	-	1,388	1,382	6	88	88	-	-	-	強盗傷人
5	-	58	57	1	1	1	-	-	-	強盗強姦
331	3	760	754	6	55	55	-	-	-	強盗・準強盗
178	6	422	416	6	58	58	-	-	-	放火
188	-	954	950	4	123	123	-	-	-	強姦
2,876	**114**	**14,405**	**14,050**	**355**	**23,592**	**22,423**	**3,356**	**867**	**302**	**粗暴犯**
-	-	82	82	-	192	192	-	-	-	凶器準備集合
86	6	1,048	990	58	5,505	4,915	1,661	302	288	暴行
1,982	88	7,761	7,526	235	14,740	14,320	1,695	406	14	傷害
51	-	185	183	2	30	30	-	-	-	うち)傷害致死
70	1	867	843	24	280	268	-	12	-	脅迫
738	19	4,647	4,609	38	2,875	2,728	-	147	-	恐喝
7,732	**264**	**15,931**	**15,468**	**463**	**143,467**	**55,311**	**9,419**	**35,645**	**52,511**	**窃盗犯**
1,890	42	5,843	5,706	137	3,081	2,945	28	83	53	侵入盗
2,301	82	2,943	2,846	97	33,801	19,885	1,047	8,593	5,323	乗り物盗
3,541	140	7,145	6,916	229	106,585	32,481	8,344	26,969	47,135	非侵入盗
546	**17**	**5,700**	**5,636**	**64**	**4,563**	**2,710**	**121**	**221**	**1,632**	**知能犯**
472	16	3,630	3,597	33	3,209	1,377	112	220	1,612	詐欺
37	-	704	699	5	438	417	9	1	20	横領
20	-	196	194	2	147	130	4	1	16	横領
17	-	508	505	3	291	287	5	-	4	業務上横領
37	1	1,151	1,126	25	764	764	-	-	-	偽造
4	-	63	63	-	10	10	-	-	-	通貨偽造
24	1	977	956	21	691	691	-	-	-	文書偽造
9	-	77	73	4	17	17	-	-	-	支払い用カード偽造
-	-	23	23	-	35	35	-	-	-	有価証券偽造
-	-	11	11	-	11	11	-	-	-	印章偽造
-	-	184	184	-	97	97	-	-	-	汚職
-	-	184	184	-	66	66	-	-	-	うち)賄賂
-	-	2	2	-	-	-	-	-	-	あっせん利得処罰法
-	-	29	28	1	55	55	-	-	-	背任
381	**4**	**1,336**	**1,275**	**61**	**2,150**	**2,081**	**-**	**7**	**62**	**風俗犯**
3	-	242	214	28	991	923	-	6	62	賭博
-	-	43	27	16	779	711	-	6	62	普通賭博
2	-	90	82	8	81	81	-	-	-	常習賭博
1	-	109	105	4	131	131	-	-	-	賭博開張等
378	4	1,094	1,061	33	1,159	1,158	-	1	-	わいせつ
378	4	759	747	12	352	352	-	-	-	うち)強制わいせつ
-	-	188	169	19	661	660	-	1	-	うち)公然わいせつ
856	**39**	**3,568**	**3,456**	**112**	**80,118**	**23,416**	**4,992**	**23,616**	**33,086**	**その他の刑法犯**
-	-	317	306	11	71,900	17,148	4,992	22,777	31,975	うち)占有離脱物横領
34	1	292	286	6	116	116	-	-	-	うち)公務執行妨害
231	10	289	274	15	1,964	1,534	-	430	-	うち)住居侵入
67	1	581	573	8	122	122	-	-	-	うち)逮捕監禁
23	1	103	103	-	14	14	-	-	-	うち)略取誘拐
67	-	321	318	3	2,516	1,017	-	388	1,111	うち)盗品等
391	25	928	873	55	1,689	1,669	-	20	-	うち)器物損壊等

注2　「身柄不拘束」とは、終始身柄を拘束しなかったものをいう。

29　窃盗　手口別　身柄措置別

手口＼身柄措置＼送致	総数	現行犯逮捕（注1）							緊
		計	身柄付送致		書類送致(付)		少年簡易送致	微罪処分	計
				うち）簡易書式		うち）簡易書式			
窃盗総数	**180,725**	**13,331**	**11,935**	**277**	**1,356**	**178**	**9**	**31**	**7,996**
侵入盗	**13,696**	**2,840**	**2,619**	**4**	**221**	**-**	**-**	**-**	**1,932**
空き巣ねらい	**3,721**	621	592	-	29	-	-	-	547
忍込み	**832**	193	177	1	16	-	-	-	133
居空き	**688**	153	136	-	17	-	-	-	105
旅館荒し	**150**	29	28	-	1	-	-	-	30
金庫破り	**615**	58	58	-	-	-	-	-	78
官公署荒し	**131**	35	30	-	5	-	-	-	14
学校荒し	**1,001**	184	167	-	17	-	-	-	73
病院荒し	**244**	62	60	-	2	-	-	-	35
給油所荒し	**101**	22	20	-	2	-	-	-	17
事務所荒し	**1,648**	378	357	1	21	-	-	-	256
出店荒し	**2,213**	540	489	1	51	-	-	-	291
工場荒し	**192**	50	47	-	3	-	-	-	35
更衣室荒し	**464**	73	71	1	2	-	-	-	72
倉庫荒し	**992**	277	235	-	42	-	-	-	130
その他	**704**	165	152	-	13	-	-	-	116
乗り物盗	**39,589**	**462**	**389**	**3**	**71**	**3**	**1**	**1**	**2,383**
自動車盗	**4,775**	226	205	1	21	-	-	-	1,713
オートバイ盗	**13,106**	147	117	1	30	-	-	-	448
自転車盗	**21,708**	89	67	1	20	3	1	1	222
非侵入盗	**127,440**	**10,029**	**8,927**	**270**	**1,064**	**175**	**8**	**30**	**3,681**
職権盗	**4**	1	1	-	-	-	-	-	-
慶弔盗	**2**	2	2	-	-	-	-	-	-
追出し盗	**26**	2	2	-	-	-	-	-	5
目見得盗	**6**	-	-	-	-	-	-	-	2
買物盗	**147**	26	25	-	1	-	-	-	28
訪問盗	**90**	3	3	-	-	-	-	-	7
宝物盗	**4**	2	2	-	-	-	-	-	-
鉄砲・火薬盗	**-**	-	-	-	-	-	-	-	-
動物盗	**53**	5	3	-	2	-	-	-	6
部品盗	**2,429**	147	122	-	25	-	-	-	299
色情盗	**877**	245	211	4	34	2	-	-	162
車上ねらい	**3,322**	851	819	3	32	3	-	-	588
資材置場荒し	**162**	45	41	-	4	-	-	-	12
工事場荒し	**107**	16	15	-	1	-	-	-	6
玄関荒し	**75**	6	5	-	1	-	-	-	6
庭荒し	**85**	6	4	-	2	-	-	-	-
CD盗	**546**	137	127	-	10	-	-	-	19
窓口ねらい	**7**	2	1	-	1	-	-	-	1
途中ねらい	**30**	7	7	-	-	-	-	-	1
客室ねらい	**102**	6	6	-	-	-	-	-	18
ひったくり	**3,158**	390	373	-	17	-	-	-	653
荷抜き	**22**	5	5	-	-	-	-	-	1
すり	**796**	531	516	1	15	-	-	-	65
仮睡者ねらい	**174**	77	73	1	4	-	-	-	36
脱衣場荒し	**155**	28	27	-	1	-	-	-	38
電話機荒し	**45**	13	13	-	-	-	-	-	9
自動販売機荒し	**2,850**	290	259	-	31	1	-	-	273
店舗荒し	**768**	92	83	1	9	2	-	-	54
万引き	**100,849**	5,622	4,872	249	716	150	8	26	499
置引き	**1,948**	336	294	3	42	4	-	-	266
雇人盗	**404**	6	3	-	3	-	-	-	32
職場盗	**445**	5	3	-	2	-	-	-	23
同居盗	**148**	-	-	-	-	-	-	-	28
その他	**7,604**	1,125	1,010	8	111	13	-	4	544

注1　「現行犯逮捕」には、特別司法警察職員及び常人による逮捕を含む。

送　致　別　検　挙　人　員

急逮捕		通常逮捕			身柄不拘束（注２）					身柄措置
身柄付送致	書類送致(付)	計	身柄付送致	書類送致(付)	計	書類送致(付)	うち簡易書式	少年簡易送致	微罪処分	送致 / 手口
7,732	**264**	**15,931**	**15,468**	**463**	**143,467**	**55,311**	**9,419**	**35,645**	**52,511**	**窃盗総数**
1,890	**42**	**5,843**	**5,706**	**137**	**3,081**	**2,945**	**28**	**83**	**53**	**侵入盗**
540	7	1,899	1,853	46	654	636	8	8	10	空き巣ねらい
131	2	359	355	4	147	147	-	-	-	忍込み
103	2	285	268	17	145	140	2	3	2	居空き
30	-	54	53	1	37	32	3	5	-	旅館荒し
78	-	440	437	3	39	39	-	-	-	金庫破り
14	-	41	39	2	41	39	-	2	-	官公署荒し
64	9	201	190	11	543	515	-	27	1	学校荒し
34	1	107	102	5	40	39	-	-	1	病院荒し
17	-	52	52	-	10	7	-	3	-	給油所荒し
252	4	776	767	9	238	219	2	8	11	事務所荒し
285	6	856	841	15	526	519	3	5	2	出店荒し
35	-	68	67	1	39	38	-	1	-	工場荒し
68	4	152	144	8	167	164	4	-	3	更衣室荒し
128	2	320	307	13	265	251	5	7	7	倉庫荒し
111	5	233	231	2	190	160	1	14	16	その他
2,301	**82**	**2,943**	**2,846**	**97**	**33,801**	**19,885**	**1,047**	**8,593**	**5,323**	**乗り物盗**
1,666	47	1,824	1,790	34	1,012	1,000	6	4	8	自動車盗
419	29	940	884	56	11,571	11,402	30	155	14	オートバイ盗
216	6	179	172	7	21,218	7,483	1,011	8,434	5,301	自転車盗
3,541	**140**	**7,145**	**6,916**	**229**	**106,585**	**32,481**	**8,344**	**26,969**	**47,135**	**非侵入盗**
-	-	3	3	-	-	-	-	-	-	職権盗
-	-	-	-	-	-	-	-	-	-	慶弔盗
5	-	11	11	-	8	7	-	-	1	追出し盗
2	-	4	4	-	-	-	-	-	-	目見得盗
28	-	50	47	3	43	33	6	-	10	買物盗
7	-	35	34	1	45	40	3	1	4	訪問盗
-	-	1	1	-	1	1	-	-	-	宝物盗
-	-	-	-	-	-	-	-	-	-	鉄砲・火薬盗
6	-	3	3	-	39	23	2	2	14	動物盗
285	14	374	354	20	1,609	1,019	31	427	163	部品盗
156	6	155	143	12	315	195	44	15	105	色情盗
577	11	1,078	1,063	15	805	606	38	77	122	車上ねらい
11	1	35	34	1	70	36	4	4	30	資材置場荒し
6	-	34	34	-	51	25	1	7	19	工事場荒し
6	-	14	14	-	49	23	5	4	22	玄関荒し
-	-	11	9	2	68	17	3	1	50	庭荒し
19	-	251	243	8	139	133	3	1	5	CD盗
1	-	2	2	-	2	-	-	-	2	窓口ねらい
1	-	22	22	-	-	-	-	-	-	途中ねらい
18	-	35	35	-	43	25	3	2	16	客室ねらい
634	19	1,568	1,533	35	547	536	-	7	4	ひったくり
1	-	10	10	-	6	5	-	-	1	荷抜き
62	3	136	127	9	64	58	3	1	5	すり
34	2	30	28	2	31	25	2	1	5	仮睡者ねらい
38	-	52	50	2	37	29	-	1	7	脱衣場荒し
9	-	6	6	-	17	14	-	1	2	電話機荒し
266	7	574	562	12	1,713	1,223	6	454	36	自動販売機荒し
52	2	151	146	5	471	264	40	48	159	店舗荒し
467	32	943	903	40	93,785	24,873	7,666	25,490	43,422	万引き
254	12	288	272	16	1,058	790	98	40	228	置引き
31	1	117	113	4	249	191	14	22	36	雇人盗
23	-	149	141	8	268	218	18	6	44	職場盗
28	-	61	61	-	59	43	4	1	15	同居盗
514	30	942	908	34	4,993	2,029	350	356	2,608	その他

注２　「身柄不拘束」とは、終始身柄を拘束しなかったものをいう。

30　罪種別　主たる被疑者の逃

注　解決事件を除く

罪種＼交通手段	総数	盗難車 計	盗難車 自動車	盗難車 オートバイ	盗難車以外の 計	盗難車以外の 自己所有の自動車	盗難車以外の レンタカー
刑法犯総数(交通業過を除く)	**581,910**	**68,450**	**42,743**	**25,707**	**137,272**	**88,870**	**5,112**
凶悪犯	**7,391**	**538**	**363**	**175**	**2,354**	**1,468**	**39**
殺人	**1,238**	**38**	36	2	238	143	6
殺人	**1,170**	**38**	36	2	234	141	6
嬰児殺	**25**	**-**	-	-	-	-	-
殺人予備	**23**	**-**	-	-	-	-	-
自殺関与	**20**	**-**	-	-	4	2	-
強盗	**3,542**	**429**	268	161	1,245	688	23
強盗殺人	**80**	**11**	11	-	33	19	1
強盗傷人	**1,513**	**156**	93	63	562	297	7
強盗強姦	**97**	**19**	16	3	46	36	1
強盗・準強盗	**1,852**	**243**	148	95	604	336	14
放火	**1,180**	**14**	12	2	250	189	3
強姦	**1,431**	**57**	47	10	621	448	7
粗暴犯	**39,980**	**618**	**433**	**185**	**6,549**	**4,005**	**57**
凶器準備集合	**30**	**4**	1	3	9	1	-
暴行	**8,223**	**79**	66	13	931	622	1
傷害	**23,199**	**283**	237	46	3,621	2,217	29
うち)傷害致死	**180**	**1**	1	-	17	12	1
脅迫	**1,560**	**22**	14	8	269	197	4
恐喝	**6,968**	**230**	115	115	1,719	968	23
窃盗犯	**395,404**	**62,770**	**40,415**	**22,355**	**110,933**	**72,303**	**3,729**
侵入盗	**97,648**	**6,364**	5,810	554	43,195	30,487	2,082
乗り物盗	**51,527**	**24,746**	12,424	12,322	1,336	662	99
非侵入盗	**246,229**	**31,660**	22,181	9,479	66,402	41,154	1,548
知能犯	**39,715**	**598**	**570**	**28**	**10,770**	**6,448**	**1,091**
詐欺	**31,427**	**427**	410	17	8,399	5,165	901
横領	**1,479**	**38**	30	8	275	104	59
横領	**499**	**28**	24	4	146	36	57
業務上横領	**980**	**10**	6	4	129	68	2
偽造	**6,586**	**133**	130	3	2,089	1,173	131
通貨偽造	**957**	**41**	41	-	486	244	1
文書偽造	**5,138**	**89**	86	3	1,470	853	110
支払い用カード偽造	**277**	**2**	2	-	68	40	19
有価証券偽造	**151**	**1**	1	-	54	32	1
印章偽造	**63**	**-**	-	-	11	4	-
汚職	**174**	**-**	-	-	4	3	-
うち)賄賂	**162**	**-**	**-**	**-**	**4**	**3**	**-**
あっせん利得処罰法	**1**	**-**	-	-	-	-	-
背任	**48**	**-**	-	-	3	3	-
風俗犯	**5,524**	**83**	67	16	1,472	1,107	7
賭博	**300**	**-**	-	-	1	-	-
普通賭博	**96**	**-**	**-**	**-**	**-**	**-**	**-**
常習賭博	**137**	**-**	-	-	1	-	-
賭博開張等	**67**	**-**	-	-	-	-	-
わいせつ	**5,224**	**83**	67	16	1,471	1,107	7
うち)強制わいせつ	**3,269**	**54**	44	10	976	706	2
うち)公然わいせつ	**1,562**	**29**	23	6	483	392	5
その他の刑法犯	**93,896**	**3,843**	895	2,948	5,194	3,539	189
うち)占有離脱物横領	**70,170**	**2,845**	187	2,658	305	141	2
うち)公務執行妨害	**2,543**	**92**	77	15	205	92	2
うち)住居侵入	**6,343**	**178**	153	25	1,692	1,265	100
うち)逮捕監禁	**523**	**29**	29	-	274	178	8
うち)略取誘拐	**214**	**10**	10	-	131	106	5
うち)盗品等	**2,964**	**339**	139	200	99	35	4
うち)器物損壊等	**8,808**	**320**	273	47	2,182	1,525	57

走時の交通手段別　検挙件数

自動車・オートバイ			自転車	その他	該当なし	交通手段 / 罪種
タクシー・ハイヤー	その他の自動車	オートバイ				
2,636	**27,615**	**13,039**	**116,035**	**31,320**	**228,833**	**刑法犯総数(交通業過を除く)**
140	**477**	**230**	**541**	**675**	**3,283**	**凶悪犯**
18	64	7	31	75	856	殺人
18	62	7	31	74	793	殺人
-	-	-	-	-	25	嬰児殺
-	-	-	-	-	23	殺人予備
-	2	-	-	1	15	自殺関与
96	271	167	244	362	1,262	強盗
6	5	2	7	9	20	強盗殺人
27	137	94	94	152	549	強盗傷人
-	8	1	11	5	16	強盗強姦
63	121	70	132	196	677	強盗・準強盗
16	23	19	170	134	612	放火
10	119	37	96	104	553	強姦
215	**1,655**	**617**	**1,345**	**2,330**	**29,138**	**粗暴犯**
-	6	2	1	2	14	凶器準備集合
21	213	74	224	431	6,558	暴行
158	905	312	536	1,312	17,447	傷害
2	2	-	6	10	146	うち)傷害致死
9	49	10	44	77	1,148	脅迫
27	482	219	540	508	3,971	恐喝
1,815	**21,868**	**11,218**	**50,897**	**22,405**	**148,399**	**窃盗犯**
1,383	7,298	1,945	13,425	9,993	24,671	侵入盗
1	430	144	21,457	113	3,875	乗り物盗
431	14,140	9,129	16,015	12,299	119,853	非侵入盗
375	**2,623**	**233**	**1,146**	**3,433**	**23,768**	**知能犯**
296	1,858	179	1,047	2,859	18,695	詐欺
14	89	9	22	95	1,049	横領
7	44	2	16	30	279	横領
7	45	7	6	65	770	業務上横領
65	675	45	77	476	3,811	偽造
1	236	4	2	24	404	通貨偽造
63	403	41	70	436	3,073	文書偽造
-	9	-	3	6	198	支払い用カード偽造
1	20	-	2	7	87	有価証券偽造
-	7	-	-	3	49	印章偽造
-	1	-	-	1	169	汚職
-	**1**	**-**	**-**	**1**	**157**	うち)賄賂
-	-	-	-	-	1	あっせん利得処罰法
-	-	-	-	2	43	背任
17	197	144	471	394	3,104	**風俗犯**
-	1	-	-	-	299	賭博
-	**-**	**-**	**-**	**-**	**96**	普通賭博
-	1	-	-	-	136	常習賭博
-	-	-	-	-	67	賭博開張等
17	196	144	471	394	2,805	わいせつ
17	127	124	372	304	1,563	うち)強制わいせつ
-	67	19	96	86	868	うち)公然わいせつ
74	795	597	61,635	2,083	21,141	**その他の刑法犯**
5	40	117	59,083	319	7,618	うち)占有離脱物横領
4	44	63	16	56	2,174	うち)公務執行妨害
18	206	103	582	597	3,294	うち)住居侵入
2	84	2	5	13	202	うち)逮捕監禁
4	16	-	11	14	48	うち)略取誘拐
2	24	34	1,159	83	1,284	うち)盗品等
32	315	253	724	932	4,650	うち)器物損壊等

31　窃盗　手口別　主たる被疑者の

注 解決事件を除く。

手口＼交通手段	総数	盗難車			盗難車以外の		
		計	自動車	オートバイ	計	自己所有の自動車	レンタカー
窃盗総数	**395,404**	**62,770**	**40,415**	**22,355**	**110,933**	**72,303**	**3,729**
侵入盗	**97,648**	**6,364**	**5,810**	**554**	**43,195**	**30,487**	**2,082**
空き巣ねらい	**37,563**	**1,652**	1,508	144	16,046	10,632	586
忍込み	**11,595**	**612**	523	89	5,972	5,294	158
居空き	**2,264**	**64**	43	21	617	423	18
旅館荒し	**296**	**7**	7	-	118	82	7
金庫破り	**3,206**	**435**	429	6	2,092	1,293	201
官公署荒し	**402**	**18**	17	1	123	83	13
学校荒し	**1,915**	**65**	48	17	738	586	11
病院荒し	**1,877**	**51**	43	8	638	436	63
給油所荒し	**783**	**115**	112	3	542	345	27
事務所荒し	**16,842**	**1,418**	1,307	111	7,964	5,283	653
出店荒し	**14,637**	**1,606**	1,487	119	5,738	4,051	237
工場荒し	**438**	**31**	29	2	207	168	4
更衣室荒し	**978**	**15**	11	4	307	250	12
倉庫荒し	**2,056**	**88**	73	15	955	736	17
その他	**2,796**	**187**	173	14	1,138	825	75
乗り物盗	**51,527**	**24,746**	**12,424**	**12,322**	**1,336**	**662**	**99**
自動車盗	**12,537**	**12,043**	12,043	-	21	10	-
オートバイ盗	**14,990**	**12,671**	354	12,317	1,168	514	99
自転車盗	**24,000**	**32**	27	5	147	138	-
非侵入盗	**246,229**	**31,660**	**22,181**	**9,479**	**66,402**	**41,154**	**1,548**
職権盗	**47**	**1**	1	-	11	4	-
慶弔盗	**23**	**-**	-	-	5	5	-
追出し盗	**74**	**5**	5	-	27	26	-
目見得盗	**22**	**4**	4	-	4	1	-
買物盗	**279**	**13**	11	2	129	62	19
訪問盗	**228**	**3**	2	1	51	34	-
宝物盗	**26**	**-**	-	-	20	16	-
鉄砲・火薬盗	**-**	**-**	-	-	-	-	-
動物盗	**110**	**4**	3	1	47	34	-
部品盗	**7,191**	**2,140**	1,854	286	3,292	2,112	142
色情盗	**6,441**	**54**	51	3	3,771	3,083	8
車上ねらい	**48,615**	**11,407**	11,120	287	22,138	16,442	318
資材置場荒し	**363**	**45**	44	1	206	156	15
工事場荒し	**802**	**44**	33	11	607	480	60
玄関荒し	**634**	**19**	12	7	143	121	2
庭荒し	**232**	**1**	1	-	136	90	1
CD盗	**2,503**	**114**	100	14	971	660	29
窓口ねらい	**11**	**-**	-	-	2	1	-
途中ねらい	**49**	**6**	2	4	20	8	-
客室ねらい	**228**	**5**	4	1	75	40	2
ひったくり	**18,310**	**8,347**	249	8,098	7,101	541	45
荷抜き	**32**	**1**	1	-	18	6	-
すり	**4,370**	**12**	12	-	218	111	9
仮睡者ねらい	**452**	**1**	-	1	58	9	-
脱衣場荒し	**1,092**	**10**	10	-	664	528	113
電話機荒し	**542**	**25**	15	10	262	140	2
自動販売機荒し	**28,947**	**7,914**	7,448	466	16,962	9,812	382
店舗荒し	**1,510**	**51**	36	15	448	271	34
万引き	**101,141**	**388**	273	115	3,333	2,276	184
置引き	**4,743**	**49**	41	8	910	708	32
雇人盗	**517**	**10**	8	2	83	58	-
職場盗	**972**	**12**	8	4	198	168	1
同居盗	**265**	**3**	3	-	36	17	2
その他	**15,458**	**972**	830	142	4,456	3,134	148

逃走時の交通手段別　検挙件数

自動車・オートバイ			自転車	その他	該当なし	交通手段 / 手口
タクシー・ハイヤー	その他の自動車	オートバイ				
1,815	**21,868**	**11,218**	**50,897**	**22,405**	**148,399**	**窃盗総数**
1,383	**7,298**	**1,945**	**13,425**	**9,993**	**24,671**	**侵入盗**
922	2,955	951	4,863	4,386	10,616	空き巣ねらい
15	366	139	1,885	1,028	2,098	忍込み
21	95	60	450	238	895	居空き
3	22	4	15	50	106	旅館荒し
60	511	27	152	112	415	金庫破り
2	17	8	62	84	115	官公署荒し
9	60	72	277	195	640	学校荒し
54	55	30	171	307	710	病院荒し
-	157	13	14	49	63	給油所荒し
225	1,584	219	2,570	1,280	3,610	事務所荒し
54	1,113	283	1,981	1,722	3,590	出店荒し
-	24	11	88	32	80	工場荒し
3	21	21	125	110	421	更衣室荒し
5	168	29	301	124	588	倉庫荒し
10	150	78	471	276	724	その他
1	**430**	**144**	**21,457**	**113**	**3,875**	**乗り物盗**
1	10	-	2	25	446	自動車盗
-	412	143	24	35	1,092	オートバイ盗
-	8	1	21,431	53	2,337	自転車盗
431	**14,140**	**9,129**	**16,015**	**12,299**	**119,853**	**非侵入盗**
2	4	1	1	8	26	職権盗
-	-	-	-	2	16	慶弔盗
-	1	-	17	4	21	追出し盗
2	1	-	-	10	4	目見得盗
24	19	5	19	29	89	買物盗
3	10	4	54	22	98	訪問盗
-	4	-	1	3	2	宝物盗
-	-	-	-	-	-	鉄砲・火薬盗
1	10	2	12	6	41	動物盗
2	714	322	283	279	1,197	部品盗
5	456	219	1,049	427	1,140	色情盗
64	4,530	784	4,665	2,805	7,600	車上ねらい
-	34	1	33	10	69	資材置場荒し
-	57	10	68	23	60	工事場荒し
1	13	6	200	98	174	玄関荒し
-	42	3	22	26	47	庭荒し
38	184	60	125	175	1,118	CD盗
-	1	-	-	2	7	窓口ねらい
2	2	8	2	8	13	途中ねらい
3	30	-	7	30	111	客室ねらい
5	221	6,289	1,881	239	742	ひったくり
-	12	-	3	1	9	荷抜き
69	23	6	74	976	3,090	すり
31	5	13	24	55	314	仮睡者ねらい
-	19	4	56	77	285	脱衣場荒し
-	112	8	63	36	156	電話機荒し
6	6,149	613	1,137	446	2,488	自動販売機荒し
19	95	29	231	201	579	店舗荒し
26	515	332	2,774	3,999	90,647	万引き
20	97	53	521	709	2,554	置引き
12	9	4	15	52	357	雇人盗
5	19	5	56	92	614	職場盗
8	7	2	14	41	171	同居盗
83	745	346	2,608	1,408	6,014	その他

32　財産犯　主たる　盗品等の

注　解決事件を除く。

被害品＼処分先	総数	質屋	古物商	商品券等換金業者	金融業者	故買屋
総数	**301,182**	**4,848**	**6,327**	**2,519**	**240**	**4,603**
銃砲	**6**	-	2	-	-	-
刀剣類	**45**	1	4	-	-	-
火薬・爆薬類	**2**	-	-	-	-	-
毒物・劇物類	**121**	1	-	-	-	-
乗用車	**10,605**	6	85	5	36	1,031
その他の自動車	**2,588**	1	187	1	5	567
自動二輪（５０ｃｃ超）	**2,317**	-	77	4	-	140
原動機付自転車（５０ｃｃ以下）	**15,553**	1	293	-	2	550
自転車	**89,752**	30	488	3	1	14
家電製品類（ビデオカメラを含む）	**7,312**	612	848	20	-	240
カメラ類	**2,446**	333	207	18	-	116
電話機・ファックス	**1,758**	23	26	4	-	8
ワープロ・パソコン	**3,472**	354	667	27	5	327
その他の機械類	**9,780**	655	1,846	55	1	431
クレジットカード	**4,453**	22	7	5	10	3
キャッシュカード	**7,267**	19	8	2	14	1
プリペイドカード	**2,482**	148	40	450	-	12
株券	**104**	-	4	12	4	5
手形・小切手	**521**	3	8	28	56	21
印紙・切手	**1,911**	21	211	827	1	77
乗車券	**427**	2	4	66	1	4
その他の有価証券	**4,234**	94	114	910	6	64
預金通帳・預金証書	**4,682**	19	6	8	45	9
外国通貨	**230**	2	5	12	12	5
美術骨とう品（銃砲刀剣類を除く）	**538**	25	332	-	2	29
貴金属・宝石	**6,482**	1,335	359	17	6	586
時計類	**2,807**	510	114	8	-	136
衣料品類	**22,707**	43	90	2	3	39
食料品類	**46,569**	13	14	28	2	61
バッグ・財布類	**50,011**	575	281	7	28	127

注１　「財産犯」とは、強盗、恐喝、窃盗、詐欺、横領及び占有離脱物横領をいう。

２　財産犯のうち、被害品が現金又は不動産(土地及び建物)である事件及び被害品のない事件の件数は除かれている。

処　分　先　別　　検　挙　件　数

修理加工業者	金属屑回収業者	その他	自己所持・自己消費	廃棄放置	不明	処分先 ／ 被害品
242	**284**	**8,918**	**206,877**	**60,051**	**6,273**	**総数**
-	-	-	3	1	-	銃砲
-	-	5	27	6	2	刀剣類
-	-	-	1	1	-	火薬・爆薬類
-	-	3	101	14	2	毒物・劇物類
106	6	1,598	2,934	4,352	446	乗用車
30	9	179	747	819	43	その他の自動車
29	3	117	1,363	570	14	自動二輪（５０ｃｃ超）
35	220	417	10,165	3,819	51	原動機付自転車（５０ｃｃ以下）
11	18	913	84,558	3,672	44	自転車
5	2	370	3,925	938	352	家電製品類（ビデオカメラを含む）
-	-	175	1,031	376	190	カメラ類
-	-	212	645	762	78	電話機・ファックス
1	-	303	893	407	488	ワープロ・パソコン
12	10	952	3,725	1,641	452	その他の機械類
-	-	125	1,935	2,198	148	クレジットカード
-	2	167	3,071	3,773	210	キャッシュカード
1	1	108	1,064	543	115	プリペイドカード
-	-	5	27	30	17	株券
-	-	36	200	120	49	手形・小切手
-	-	52	477	144	101	印紙・切手
-	-	25	228	77	20	乗車券
1	1	100	2,094	591	259	その他の有価証券
-	-	187	1,630	2,490	288	預金通帳・預金証書
-	-	14	117	31	32	外国通貨
-	-	23	83	28	16	美術骨とう品（銃砲刀剣類を除く）
8	1	667	1,947	632	924	貴金属・宝石
1	3	201	1,110	433	291	時計類
1	3	338	18,261	3,664	263	衣料品類
-	1	1,117	44,915	335	83	食料品類
1	4	509	19,600	27,584	1,295	バッグ・財布類

33　罪種別　被疑者の犯行

犯行府県数 / 罪種	総数						
	総数	1県	2県		3県以上		
			1管区	2管区	1管区	2管区	3管区以上
刑法犯総数(交通業過を除く)	**347,558**	**343,425**	**1,717**	**816**	**414**	**568**	**618**
凶悪犯	**7,726**	**7,508**	**95**	**41**	**28**	**31**	**23**
殺人	**1,405**	1,396	5	2	-	2	-
殺人	**1,348**	1,339	5	2	-	2	-
嬰児殺	**21**	21	-	-	-	-	-
殺人予備	**16**	16	-	-	-	-	-
自殺関与	**20**	20	-	-	-	-	-
強盗	**4,151**	3,961	79	32	28	28	23
強盗殺人	**141**	129	3	4	-	5	-
強盗傷人	**2,391**	2,308	35	10	21	12	5
強盗強姦	**67**	67	-	-	-	-	-
強盗・準強盗	**1,552**	1,457	41	18	7	11	18
放火	**815**	812	2	1	-	-	-
強姦	**1,355**	1,339	9	6	-	1	-
粗暴犯	**49,615**	**49,456**	**66**	**53**	**11**	**16**	**13**
凶器準備集合	**283**	283	-	-	-	-	-
暴行	**9,132**	9,116	5	4	2	-	5
傷害	**29,862**	29,801	28	20	5	6	2
うち)傷害致死	**277**	275	2	-	-	-	-
脅迫	**1,527**	1,519	5	2	-	-	1
恐喝	**8,811**	8,737	28	27	4	10	5
窃盗犯	**180,725**	**178,088**	**1,170**	**440**	**298**	**376**	**353**
侵入盗	**13,696**	12,573	406	155	158	210	194
乗り物盗	**39,589**	39,045	283	102	49	68	42
非侵入盗	**127,440**	126,470	481	183	91	98	117
知能犯	**13,173**	**12,391**	**263**	**147**	**69**	**108**	**195**
詐欺	**9,507**	8,887	200	107	65	70	178
横領	**1,184**	1,159	13	7	1	1	3
横領	**365**	360	3	-	1	-	1
業務上横領	**819**	799	10	7	-	1	2
偽造	**2,112**	2,007	50	30	3	8	14
通貨偽造	**91**	79	5	1	2	-	4
文書偽造	**1,780**	1,702	42	19	1	6	10
支払い用カード偽造	**148**	140	2	6	-	-	-
有価証券偽造	**68**	64	1	2	-	1	-
印章偽造	**25**	22	-	2	-	1	-
汚職	**283**	251	-	3	-	29	-
うち)賄賂	**252**	220	-	3	-	29	-
あっせん利得処罰法	**2**	2	-	-	-	-	-
背任	**85**	85	-	-	-	-	-
風俗犯	**5,912**	**5,847**	**18**	**22**	**1**	**6**	**18**
賭博	**1,928**	1,923	1	3	-	-	1
普通賭博	**1,118**	1,118	-	-	-	-	-
常習賭博	**309**	309	-	-	-	-	-
賭博開張等	**501**	496	1	3	-	-	1
わいせつ	**3,984**	3,924	17	19	1	6	17
うち)強制わいせつ	**2,130**	2,118	6	5	-	-	1
うち)公然わいせつ	**1,371**	1,367	-	2	-	2	-
その他の刑法犯	**90,407**	**90,135**	**105**	**113**	**7**	**31**	**16**
うち)占有離脱物横領	**72,283**	72,159	35	85	2	1	1
うち)公務執行妨害	**2,194**	2,189	4	1	-	-	-
うち)住居侵入	**4,214**	4,199	6	3	1	3	2
うち)逮捕監禁	**887**	838	25	2	-	22	-
うち)略取誘拐	**173**	156	9	4	1	3	-
うち)盗品等	**2,916**	2,894	17	3	1	-	1
うち)器物損壊等	**4,931**	4,921	5	4	-	-	1

府　県　数　別　検　挙　人　員

総数	1県	2県 1管区	2県 2管区	3県以上 1管区	3県以上 2管区	3県以上 3管区以上	犯行府県数 / 罪種
							うち)少年
141,775	**141,345**	**291**	**82**	**28**	**15**	**14**	**刑法犯総数(交通業過を除く)**
1,986	**1,939**	**26**	**6**	**10**	**5**	**-**	**凶悪犯**
80	79	-	1	-	-	-	殺人
76	75	-	1	-	-	-	殺人
4	4	-	-	-	-	-	嬰児殺
-	-	-	-	-	-	-	殺人予備
-	-	-	-	-	-	-	自殺関与
1,586	1,542	24	5	10	5	-	強盗
16	16	-	-	-	-	-	強盗殺人
1,123	1,093	15	2	9	4	-	強盗傷人
15	15	-	-	-	-	-	強盗強姦
432	418	9	3	1	1	-	強盗・準強盗
90	90	-	-	-	-	-	放火
230	228	2	-	-	-	-	強姦
15,954	**15,942**	**8**	**2**	**2**	**-**	**-**	**粗暴犯**
250	250	-	-	-	-	-	凶器準備集合
1,794	1,793	-	1	-	-	-	暴行
9,140	9,135	3	-	2	-	-	傷害
57	57	-	-	-	-	-	うち)傷害致死
154	154	-	-	-	-	-	脅迫
4,616	4,610	5	1	-	-	-	恐喝
83,300	**83,003**	**214**	**54**	**15**	**9**	**5**	**窃盗犯**
3,807	3,739	41	14	4	7	2	侵入盗
29,040	28,921	96	16	4	-	3	乗り物盗
50,453	50,343	77	24	7	2	-	非侵入盗
632	**612**	**7**	**3**	**-**	**1**	**9**	**知能犯**
559	539	7	3	-	1	9	詐欺
16	16	-	-	-	-	-	横領
11	11	-	-	-	-	-	横領
5	5	-	-	-	-	-	業務上横領
56	56	-	-	-	-	-	偽造
5	5	-	-	-	-	-	通貨偽造
41	41	-	-	-	-	-	文書偽造
3	3	-	-	-	-	-	支払い用カード偽造
5	5	-	-	-	-	-	有価証券偽造
2	2	-	-	-	-	-	印章偽造
-	-	-	-	-	-	-	汚職
-	-	-	-	-	-	-	うち)賄賂
-	-	-	-	-	-	-	あっせん利得処罰法
1	1	-	-	-	-	-	背任
347	**346**	**1**	**-**	**-**	**-**	**-**	**風俗犯**
36	36	-	-	-	-	-	賭博
20	20	-	-	-	-	-	普通賭博
3	3	-	-	-	-	-	常習賭博
13	13	-	-	-	-	-	賭博開張等
311	310	1	-	-	-	-	わいせつ
256	255	1	-	-	-	-	うち)強制わいせつ
53	53	-	-	-	-	-	うち)公然わいせつ
39,556	**39,503**	**35**	**17**	**1**	**-**	**-**	**その他の刑法犯**
34,263	34,227	19	16	1	-	-	うち)占有離脱物横領
342	340	2	-	-	-	-	うち)公務執行妨害
1,796	1,794	1	1	-	-	-	うち)住居侵入
207	201	6	-	-	-	-	うち)逮捕監禁
16	13	3	-	-	-	-	うち)略取誘拐
1,354	1,351	3	-	-	-	-	うち)盗品等
1,174	1,173	1	-	-	-	-	うち)器物損壊等

34　窃盗　手口別　被疑者の犯行

手口＼犯行府県数	総数	1県	2県 1管区	2県 2管区	3県以上 1管区	3県以上 2管区	3県以上 3管区以上
窃盗総数	**180,725**	**178,088**	**1,170**	**440**	**298**	**376**	**353**
侵入盗	**13,696**	**12,573**	**406**	**155**	**158**	**210**	**194**
空き巣ねらい	**3,721**	3,371	124	67	34	79	46
忍込み	**832**	754	32	9	11	13	13
居空き	**688**	655	13	6	8	3	3
旅館荒し	**150**	145	3	-	-	1	1
金庫破り	**615**	432	45	18	31	36	53
官公署荒し	**131**	129	1	-	1	-	-
学校荒し	**1,001**	988	4	3	1	4	1
病院荒し	**244**	231	4	1	4	-	4
給油所荒し	**101**	90	4	2	1	4	-
事務所荒し	**1,648**	1,463	71	16	31	35	32
出店荒し	**2,213**	2,033	73	25	22	29	31
工場荒し	**192**	188	4	-	-	-	-
更衣室荒し	**464**	454	2	4	2	1	1
倉庫荒し	**992**	964	14	1	6	3	4
その他	**704**	676	12	3	6	2	5
乗り物盗	**39,589**	**39,045**	**283**	**102**	**49**	**68**	**42**
自動車盗	**4,775**	4,341	204	80	42	67	41
オートバイ盗	**13,106**	13,029	67	4	6	-	-
自転車盗	**21,708**	**21,675**	**12**	**18**	**1**	**1**	**1**
非侵入盗	**127,440**	126,470	481	183	91	98	117
職権盗	**4**	4	-	-	-	-	-
慶弔盗	**2**	2	-	-	-	-	-
追出し盗	**26**	26	-	-	-	-	-
目見得盗	**6**	6	-	-	-	-	-
買物盗	**147**	125	5	4	4	7	2
訪問盗	**90**	89	-	-	-	-	1
宝物盗	**4**	3	1	-	-	-	-
鉄砲・火薬盗	**-**	-	-	-	-	-	-
動物盗	**53**	52	-	-	1	-	-
部品盗	**2,429**	2,384	33	6	-	2	4
色情盗	**877**	867	8	1	-	1	-
車上ねらい	**3,322**	3,108	95	40	28	30	21
資材置場荒し	**162**	154	3	1	-	3	1
工事場荒し	**107**	101	5	1	-	-	-
玄関荒し	**75**	73	-	1	-	1	-
庭荒し	**85**	81	-	-	4	-	-
CD盗	**546**	536	6	4	-	-	-
窓口ねらい	**7**	7	-	-	-	-	-
途中ねらい	**30**	24	-	2	-	-	4
客室ねらい	**102**	101	-	1	-	-	-
ひったくり	**3,158**	3,092	35	19	1	8	3
荷抜き	**22**	22	-	-	-	-	-
すり	**796**	765	11	7	-	2	11
仮睡者ねらい	**174**	174	-	-	-	-	-
脱衣場荒し	**155**	148	5	-	-	1	1
電話機荒し	**45**	32	10	-	-	-	3
自動販売機荒し	**2,850**	2,698	75	20	18	23	16
店舗荒し	**768**	754	4	4	3	2	1
万引き	**100,849**	100,608	127	53	19	12	30
置引き	**1,948**	1,923	14	5	1	1	4
雇人盗	**404**	402	-	2	-	-	-
職場盗	**445**	441	3	1	-	-	-
同居盗	**148**	145	3	-	-	-	-
その他	**7,604**	7,523	38	11	12	5	15

注　警視庁及び北海道警察の区域は、それぞれ一つの管区警察局の管轄区域と見なしている。

府　県　数　別　検　挙　人　員

総数	1県	2県 1管区	2県 2管区	3県以上 1管区	3県以上 2管区	3県以上 3管区以上	犯行府県数 / 手口
	（うち少年）						
83,300	**83,003**	**214**	**54**	**15**	**9**	**5**	**窃盗総数**
3,807	**3,739**	**41**	**14**	**4**	**7**	**2**	**侵入盗**
675	665	5	2	2	-	1	空き巣ねらい
261	253	3	4	-	1	-	忍込み
137	137	-	-	-	-	-	居空き
33	33	-	-	-	-	-	旅館荒し
137	124	8	1	1	2	1	金庫破り
52	51	1	-	-	-	-	官公署荒し
714	714	-	-	-	-	-	学校荒し
17	16	-	1	-	-	-	病院荒し
29	26	-	1	-	2	-	給油所荒し
250	243	7	-	-	-	-	事務所荒し
839	821	11	5	1	1	-	出店荒し
53	53	-	-	-	-	-	工場荒し
133	132	1	-	-	-	-	更衣室荒し
282	281	1	-	-	-	-	倉庫荒し
195	190	4	-	-	1	-	その他
29,040	**28,921**	**96**	**16**	**4**	**-**	**3**	**乗り物盗**
1,680	1,637	31	7	2	-	3	自動車盗
12,650	12,584	62	3	1	-	-	オートバイ盗
14,710	**14,700**	**3**	**6**	**1**	**-**	**-**	自転車盗
50,453	50,343	77	24	7	2	-	**非侵入盗**
-	-	-	-	-	-	-	職権盗
-	-	-	-	-	-	-	慶弔盗
6	6	-	-	-	-	-	追出し盗
-	-	-	-	-	-	-	目見得盗
35	35	-	-	-	-	-	買物盗
28	28	-	-	-	-	-	訪問盗
-	-	-	-	-	-	-	宝物盗
-	-	-	-	-	-	-	鉄砲・火薬盗
12	11	-	-	1	-	-	動物盗
1,574	1,572	2	-	-	-	-	部品盗
78	78	-	-	-	-	-	色情盗
816	806	7	1	2	-	-	車上ねらい
17	17	-	-	-	-	-	資材置場荒し
26	26	-	-	-	-	-	工事場荒し
13	13	-	-	-	-	-	玄関荒し
3	3	-	-	-	-	-	庭荒し
131	130	1	-	-	-	-	C D盗
1	1	-	-	-	-	-	窓口ねらい
2	2	-	-	-	-	-	途中ねらい
14	14	-	-	-	-	-	客室ねらい
2,166	2,142	13	9	1	1	-	ひったくり
3	3	-	-	-	-	-	荷抜き
71	68	3	-	-	-	-	すり
33	33	-	-	-	-	-	仮睡者ねらい
24	23	1	-	-	-	-	脱衣場荒し
19	14	5	-	-	-	-	電話機荒し
2,163	2,131	23	6	2	1	-	自動販売機荒し
274	273	-	1	-	-	-	店舗荒し
40,511	40,489	16	5	1	-	-	万引き
493	489	2	2	-	-	-	置引き
104	104	-	-	-	-	-	雇人盗
96	96	-	-	-	-	-	職場盗
15	15	-	-	-	-	-	同居盗
1,725	1,721	4	-	-	-	-	その他

35　特定罪種別犯罪

犯罪供用物＼罪種	総数 計	総数 暴力団等事件	総数 その他の事件	うち）殺人 計	うち）殺人 暴力団等事件	うち）殺人 その他の事件	うち）強盗 計	うち）強盗 暴力団等事件	うち）強盗 その他の事件	うち）強姦 計	うち）強姦 暴力団等事件	うち）強姦 その他の事件	うち）凶器準備集合 計	うち）凶器準備集合 暴力団等事件	うち）凶器準備集合 その他の事件
実件数 総数	63,002	9,800	53,202	1,238	159	1,079	3,542	383	3,159	1,431	147	1,284	30	8	22
実件数 犯罪供用物 あり	10,421	1,487	8,934	960	138	822	1,873	230	1,643	274	20	254	19	3	16
実件数 犯罪供用物 なし	52,581	8,313	44,268	278	21	257	1,669	153	1,516	1,157	127	1,030	11	5	6
犯罪供用物件数 銃砲 計	123	71	52	42	32	10	36	13	23	1	1	-	-	-	-
銃砲 けん銃 計	80	58	22	37	32	5	21	10	11	1	1	-	-	-	-
銃砲 けん銃 真正けん銃	73	51	22	36	31	5	20	9	11	-	-	-	-	-	-
銃砲 けん銃 改造けん銃	7	7	-	1	1	-	1	1	-	1	1	-	-	-	-
銃砲 小銃・砲・機関銃	-	-	-	-	-	-	-	-	-	-	-	-	-	-	-
銃砲 ライフル銃 計	4	2	2	-	-	-	3	2	1	-	-	-	-	-	-
銃砲 ライフル銃 許可あり	3	2	1	-	-	-	3	2	1	-	-	-	-	-	-
銃砲 ライフル銃 許可なし	1	-	1	-	-	-	-	-	-	-	-	-	-	-	-
銃砲 散弾銃 計	13	2	11	3	-	3	3	-	3	-	-	-	-	-	-
銃砲 散弾銃 許可あり	9	-	9	3	-	3	1	-	1	-	-	-	-	-	-
銃砲 散弾銃 許可なし	4	2	2	-	-	-	2	-	2	-	-	-	-	-	-
銃砲 空気銃 計	3	1	2	-	-	-	1	-	1	-	-	-	-	-	-
銃砲 空気銃 許可あり	-	-	-	-	-	-	-	-	-	-	-	-	-	-	-
銃砲 空気銃 許可なし	3	1	2	-	-	-	1	-	1	-	-	-	-	-	-
銃砲 その他	23	8	15	2	-	2	8	1	7	-	-	-	-	-	-
刀剣類 計	218	63	155	26	7	19	35	5	30	7	-	7	-	-	-
刀剣類 日本刀 計	74	28	46	9	5	4	9	2	7	-	-	-	-	-	-
刀剣類 日本刀 許可・登録あり	53	19	34	5	3	2	4	1	3	-	-	-	-	-	-
刀剣類 日本刀 許可・登録なし	21	9	12	4	2	2	5	1	4	-	-	-	-	-	-
刀剣類 あいくち	18	3	15	3	-	3	5	-	5	1	-	1	-	-	-
刀剣類 飛び出しナイフ	17	1	16	1	-	1	6	-	6	2	-	2	-	-	-
刀剣類 その他の刀剣類	109	31	78	13	2	11	15	3	12	4	-	4	-	-	-
刃物 計	4,051	507	3,544	660	78	582	1,159	108	1,051	157	11	146	-	-	-
刃物 スポーツナイフ	64	14	50	13	4	9	31	4	27	2	-	2	-	-	-
刃物 サバイバルナイフ	192	29	163	25	9	16	96	6	90	5	-	5	-	-	-
刃物 包丁類	1,750	255	1,495	447	47	400	483	55	428	33	6	27	-	-	-
刃物 小刀・かみそり	158	15	143	17	-	17	30	5	25	10	1	9	-	-	-
刃物 その他の刃物	1,887	194	1,693	158	18	140	519	38	481	107	4	103	-	-	-
模擬・模造 計	113	35	78	1	-	1	35	9	26	1	-	1	-	-	-
模擬・模造 模造けん銃	32	10	22	-	-	-	19	5	14	-	-	-	-	-	-
模擬・模造 模擬銃器	8	1	7	-	-	-	5	1	4	1	-	1	-	-	-
模擬・模造 模造刀剣類	73	24	49	1	-	1	11	3	8	-	-	-	-	-	-
毒劇物（薬） 計	106	9	97	9	1	8	21	4	17	10	1	9	-	-	-
毒劇物（薬） 青酸剤	-	-	-	-	-	-	-	-	-	-	-	-	-	-	-
毒劇物（薬） 農薬剤	3	-	3	-	-	-	-	-	-	-	-	-	-	-	-
毒劇物（薬） 麻酔剤	2	-	2	2	-	2	-	-	-	-	-	-	-	-	-
毒劇物（薬） 睡眠剤	41	9	32	5	1	4	18	4	14	9	1	8	-	-	-
毒劇物（薬） その他の毒物（薬）	60	-	60	2	-	2	3	-	3	1	-	1	-	-	-
火薬類 計	10	3	7	-	-	-	-	-	-	-	-	-	-	-	-
火薬類 火薬	5	-	5	-	-	-	-	-	-	-	-	-	-	-	-
火薬類 爆薬 ダイナマイト	-	-	-	-	-	-	-	-	-	-	-	-	-	-	-
火薬類 爆薬 その他	4	2	2	-	-	-	-	-	-	-	-	-	-	-	-
火薬類 手榴弾・実包等	1	1	-	-	-	-	-	-	-	-	-	-	-	-	-
危険物 計	120	15	105	4	-	4	15	1	14	-	-	-	-	-	-
危険物 高圧ガス・都市ガス	2	-	2	-	-	-	-	-	-	-	-	-	-	-	-
危険物 消防法上の危険物	107	10	97	4	-	4	14	-	14	-	-	-	-	-	-
危険物 放射性物質	-	-	-	-	-	-	-	-	-	-	-	-	-	-	-
危険物 火炎びん	11	5	6	-	-	-	1	1	-	-	-	-	-	-	-
その他 計	5,680	784	4,896	218	20	198	572	90	482	98	7	91	19	3	16
その他 スタンガン	94	20	74	-	-	-	34	9	25	11	2	9	-	-	-
その他 クロスボー	-	-	-	-	-	-	-	-	-	-	-	-	-	-	-
その他 その他の弓	2	-	2	-	-	-	1	-	1	-	-	-	-	-	-
その他 エアーソフトガン	55	9	46	-	-	-	11	-	11	1	-	1	-	-	-
その他 鉄器・こん棒類	937	231	706	30	4	26	167	33	134	3	-	3	14	2	12
その他 つな・ひも類	142	8	134	58	1	57	17	2	15	35	-	35	-	-	-
その他 スプレー	210	17	193	1	-	1	34	6	28	1	-	1	-	-	-
その他 ガムテープ	73	10	63	1	-	1	35	5	30	17	-	17	-	-	-
その他 玩具のけん銃	54	11	43	-	-	-	31	2	29	1	-	1	-	-	-
その他 その他	4,113	478	3,635	128	15	113	242	33	209	29	5	24	5	1	4

1　「ライフル銃（許可あり）」、「散弾銃（許可あり）」、「空気銃（許可あり）」及び「日本刀（許可・登録あり）」とは、銃砲刀剣類所持等取締法第４条第１項の許可又は第１４条第１項の登録を受けた銃又は日本刀をいい、必ずしも被疑者自身がその銃又は日本刀の所持について許可又は登録を受けているとは限らない。

供用物別検挙件数

うち）暴行			うち）傷害			うち）脅迫			うち）恐喝			うち）公務執行妨害			罪種			
計	暴力団等事件	その他の事件	計	暴力団等事件	その他の事件	計	暴力団等事件	その他の事件	計	暴力団等事件	その他の事件	計	暴力団等事件	その他の事件	犯罪供用物			
8,223	1,047	7,176	23,199	3,573	19,626	1,560	483	1,077	6,968	2,287	4,681	2,430	442	1,988	総数			実件数
449	97	352	2,302	479	1,823	438	86	352	375	148	227	170	22	148	あり	犯罪供用物		
7,774	950	6,824	20,897	3,094	17,803	1,122	397	725	6,593	2,139	4,454	2,260	420	1,840	なし			
4	1	3	9	2	7	2	2	-	8	6	2	1	-	1	計			犯罪
1	1	-	3	1	2	1	1	-	2	1	1	-	-	-	計	けん銃	銃	
-	-	-	3	1	2	-	-	-	1	-	1	-	-	-	真正けん銃			
1	1	-	-	-	-	1	1	-	1	1	-	-	-	-	改造けん銃			
-	-	-	-	-	-	-	-	-	-	-	-	-	-	-	小銃・砲・機関銃			
-	-	-	-	-	-	-	-	-	-	-	-	-	-	-	計	ライフル銃		
-	-	-	-	-	-	-	-	-	-	-	-	-	-	-	許可あり			
-	-	-	-	-	-	-	-	-	-	-	-	-	-	-	許可なし			
1	-	1	2	-	2	-	-	-	-	-	-	1	-	1	計	散弾銃	砲	
1	-	1	2	-	2	-	-	-	-	-	-	1	-	1	許可あり			
-	-	-	-	-	-	-	-	-	-	-	-	-	-	-	許可なし			
1	-	1	-	-	-	-	-	-	1	1	-	-	-	-	計	空気銃		
-	-	-	-	-	-	-	-	-	-	-	-	-	-	-	許可あり			
1	-	1	-	-	-	-	-	-	1	1	-	-	-	-	許可なし			
1	-	1	4	1	3	1	1	-	5	4	1	-	-	-	その他			
21	10	11	66	18	48	18	8	10	16	8	8	3	1	2	計		刀剣類	供用
8	4	4	20	5	15	4	1	3	9	6	3	2	1	1	計	日本刀		
5	3	2	16	4	12	4	1	3	6	3	3	2	1	1	許可・登録あり			
3	1	2	4	1	3	-	-	-	3	3	-	-	-	-	許可・登録なし			
1	1	-	5	1	4	3	1	2	-	-	-	-	-	-	あいくち			
-	-	-	4	1	3	1	-	1	2	-	2	-	-	-	飛び出しナイフ			
12	5	7	37	11	26	10	6	4	5	2	3	1	-	1	その他の刀剣類			
221	39	182	681	125	556	323	51	272	130	53	77	38	6	32	計		刃物	
1	-	1	8	3	5	1	1	-	4	2	2	-	-	-	スポーツナイフ			
9	1	8	27	6	21	10	3	7	6	3	3	1	-	1	サバイバルナイフ			
125	22	103	327	57	270	173	31	142	50	25	25	22	4	18	包丁類			
2	-	2	21	4	17	7	1	6	1	1	-	1	-	1	小刀・かみそり			
84	16	68	298	55	243	132	15	117	69	22	47	14	2	12	その他の刃物			
13	1	12	27	10	17	20	8	12	11	7	4	-	-	-	計		模擬・模造	
2	1	1	3	1	2	5	2	3	1	1	-	-	-	-	模造けん銃			
-	-	-	1	-	1	-	-	-	1	-	1	-	-	-	模擬銃器			
11	-	11	23	9	14	15	6	9	9	6	3	-	-	-	模造刀剣類			
1	-	1	7	2	5	2	-	2	-	-	-	-	-	-	計		毒劇物（薬）	物
-	-	-	-	-	-	-	-	-	-	-	-	-	-	-	青酸剤			
-	-	-	1	-	1	1	-	1	-	-	-	-	-	-	農薬剤			
-	-	-	-	-	-	-	-	-	-	-	-	-	-	-	麻酔剤			
-	-	-	4	2	2	-	-	-	-	-	-	-	-	-	睡眠剤			
1	-	1	2	-	2	1	-	1	-	-	-	-	-	-	その他の毒物（薬）			
-	-	-	-	-	-	1	-	1	1	-	1	-	-	-	計		火薬類	延
-	-	-	-	-	-	-	-	-	1	-	1	-	-	-	火薬			
-	-	-	-	-	-	-	-	-	-	-	-	-	-	-	ダイナマイト	爆薬		
-	-	-	-	-	-	1	-	1	-	-	-	-	-	-	その他			
-	-	-	-	-	-	-	-	-	-	-	-	-	-	-	手榴弾・実包等			
-	-	-	2	-	2	4	-	4	-	-	-	1	-	1	計		危険物	件
-	-	-	1	-	1	-	-	-	-	-	-	-	-	-	高圧ガス・都市ガス			
-	-	-	1	-	1	4	-	4	-	-	-	1	-	1	消防法上の危険物			
-	-	-	-	-	-	-	-	-	-	-	-	-	-	-	放射性物質			
-	-	-	-	-	-	-	-	-	-	-	-	-	-	-	火炎びん			
189	46	143	1,510	322	1,188	68	17	51	209	74	135	127	15	112	計		その他	数
4	1	3	12	2	10	-	-	-	8	2	6	-	-	-	スタンガン			
-	-	-	-	-	-	-	-	-	-	-	-	-	-	-	クロスボー			
-	-	-	1	-	1	-	-	-	-	-	-	-	-	-	その他の弓			
13	1	12	12	2	10	4	2	2	9	2	7	1	-	1	エアーソフトガン			
40	18	22	410	111	299	12	-	12	65	16	49	13	2	11	鉄器・こん棒類			
4	-	4	11	2	9	-	-	-	2	1	1	-	-	-	つな・ひも類			
4	1	3	19	5	14	-	-	-	-	-	-	4	2	2	スプレー			
1	-	1	2	-	2	-	-	-	1	1	-	-	-	-	ガムテープ			
1	-	1	5	-	5	8	5	3	4	4	-	-	-	-	玩具のけん銃			
122	25	97	1,038	200	838	44	10	34	120	48	72	109	11	98	その他			

36　罪種別　犯行の直接の動機・

動機原因・精神障害等の有無 / 罪種	総数	直接の動機・原因								
		生活困窮	保険金目当て	遊興費充当	債務返済	職業的犯罪	一時的盗用	対象物自体の所有・消費目的	その他の利欲	痴情
刑法犯総数(交通業過を除く)	**347,558**	**20,741**	**424**	**18,929**	**3,301**	**1,640**	**22,497**	**96,564**	**97,644**	**1,590**
凶悪犯	**7,726**	**689**	**63**	**1,333**	**261**	**47**	**18**	**278**	**952**	**140**
殺人	**1,405**	43	17	-	20	8	-	-	28	74
殺人	**1,348**	36	17	-	18	8	-	-	27	72
嬰児殺	**21**	4	-	-	-	-	-	-	1	-
殺人予備	**16**	-	-	-	-	-	-	-	-	2
自殺関与	**20**	3	-	-	2	-	-	-	-	-
強盗	**4,151**	624	1	1,333	234	34	18	277	913	11
強盗殺人	**141**	23	1	25	32	4	-	2	29	-
強盗傷人	**2,391**	225	-	851	83	26	9	173	597	4
強盗強姦	**67**	7	-	10	4	-	-	-	4	1
強盗・準強盗	**1,552**	369	-	447	115	4	9	102	283	6
放火	**815**	22	45	-	7	5	-	1	11	21
強姦	**1,355**	-	-	-	-	-	-	-	-	34
粗暴犯	**49,615**	**360**	**1**	**3,565**	**552**	**124**	**9**	**308**	**2,860**	**784**
凶器準備集合	**283**	-	-	-	-	-	-	-	-	-
暴行	**9,132**	18	-	-	55	7	2	5	61	117
傷害	**29,862**	34	-	-	116	10	2	13	169	541
うち)傷害致死	**277**	1	-	-	1	-	-	1	1	1
脅迫	**1,527**	17	1	-	43	12	-	1	155	86
恐喝	**8,811**	291	-	3,565	338	95	5	289	2,475	40
窃盗犯	**180,725**	**16,290**	**-**	**11,750**	**1,159**	**758**	**8,380**	**64,490**	**61,146**	**202**
侵入盗	**13,696**	2,981	-	4,116	516	384	93	1,582	2,912	29
乗り物盗	**39,589**	450	-	328	62	103	5,809	13,390	13,801	31
非侵入盗	**127,440**	12,859	-	7,306	581	271	2,478	49,518	44,433	142
知能犯	**13,173**	**2,621**	**359**	**1,825**	**1,188**	**315**	**16**	**1,024**	**4,026**	**7**
詐欺	**9,507**	2,272	355	1,259	730	179	12	875	2,931	2
横領	**1,184**	156	-	321	288	7	4	96	203	-
横領	**365**	62	-	50	68	2	4	66	77	-
業務上横領	**819**	94	-	271	220	5	-	30	126	-
偽造	**2,112**	189	4	222	154	102	-	48	674	5
通貨偽造	**91**	19	-	27	3	6	-	4	24	-
文書偽造	**1,780**	156	4	164	130	87	-	25	568	5
支払い用カード偽造	**148**	11	-	21	5	7	-	18	52	-
有価証券偽造	**68**	2	-	10	16	1	-	-	25	-
印章偽造	**25**	1	-	-	-	1	-	1	5	-
汚職	**283**	1	-	19	6	21	-	1	179	-
うち)賄賂	**252**	1	-	19	6	21	-	1	179	-
あっせん利得処罰法	**2**	-	-	-	-	-	-	-	2	-
背任	**85**	3	-	4	10	6	-	4	37	-
風俗犯	**5,912**	**75**	**-**	**181**	**21**	**279**	**-**	**4**	**863**	**113**
賭博	**1,928**	18	-	139	3	193	-	-	622	-
普通賭博	**1,118**	2	-	85	-	5	-	-	233	-
常習賭博	**309**	11	-	24	3	67	-	-	115	-
賭博開張等	**501**	5	-	30	-	121	-	-	274	-
わいせつ	**3,984**	57	-	42	18	86	-	4	241	113
うち)強制わいせつ	**2,130**	-	-	-	1	-	-	-	-	88
うち)公然わいせつ	**1,371**	1	-	6	-	7	-	-	14	24
その他の刑法犯	**90,407**	**706**	**1**	**275**	**120**	**117**	**14,074**	**30,460**	**27,797**	**344**
うち)占有離脱物横領	**72,283**	403	-	109	17	8	14,066	29,093	25,763	39
うち)公務執行妨害	**2,194**	10	-	-	15	10	-	14	126	3
うち)住居侵入	**4,214**	186	-	59	14	40	8	30	369	131
うち)逮捕監禁	**887**	3	-	-	38	1	-	5	78	40
うち)略取誘拐	**173**	2	-	13	5	-	-	1	25	5
うち)盗品等	**2,916**	46	-	92	7	33	-	1,286	1,161	4
うち)器物損壊等	**4,931**	22	-	-	8	4	-	10	91	98

1　「薬物の作用」とは、麻薬、覚せい剤、有機溶剤等の薬物の作用により、興奮、幻覚等があることをいう。

原　因　別　検　挙　人　員　（　総　数　表　）

直接の動機・原因										動機原因・精神障害等の有無 ＼ 罪種
怨恨	憤怒	性的欲求	服従迎合	遊び好奇心スリル	自己顕示	薬物の作用	異常めいてい精神障害等	その他	動機不明	
3,431	**37,485**	**6,287**	**2,488**	**15,161**	**3,116**	**74**	**1,159**	**12,496**	**2,531**	**刑法犯総数(交通業過を除く)**
426	**1,048**	**1,309**	**162**	**153**	**93**	**8**	**138**	**491**	**117**	**凶悪犯**
235	593	5	61	4	25	1	53	202	36	殺人
226	590	5	56	4	25	1	52	176	35	殺人
1	1	-	-	-	-	-	1	12	1	嬰児殺
8	2	-	1	-	-	-	-	3	-	殺人予備
-	-	-	4	-	-	-	-	11	-	自殺関与
38	238	38	74	80	52	1	14	123	48	強盗
5	7	-	1	-	-	-	1	8	3	強盗殺人
22	165	-	39	53	46	-	5	69	24	強盗傷人
-	1	38	2	-	-	-	-	-	-	強盗強姦
11	65	-	32	27	6	1	8	46	21	強盗・準強盗
142	213	-	8	63	16	6	70	154	31	放火
11	4	1,266	19	6	-	-	1	12	2	強姦
1,902	**31,733**	**197**	**1,085**	**589**	**2,008**	**11**	**371**	**2,546**	**610**	**粗暴犯**
9	68	-	139	38	8	-	-	21	-	凶器準備集合
295	6,995	108	63	142	356	1	111	600	196	暴行
1,296	23,247	49	609	251	1,413	10	248	1,497	357	傷害
19	174	-	24	7	6	-	5	26	11	うち)傷害致死
178	657	40	31	13	87	-	10	180	16	脅迫
124	766	-	243	145	144	-	2	248	41	恐喝
165	**208**	**992**	**667**	**9,721**	**365**	**21**	**292**	**3,233**	**886**	**窃盗犯**
50	19	154	78	484	7	8	25	176	82	侵入盗
22	39	-	225	4,508	66	7	42	628	78	乗り物盗
93	150	838	364	4,729	292	6	225	2,429	726	非侵入盗
21	**15**	**-**	**102**	**104**	**13**	**4**	**26**	**1,304**	**203**	**知能犯**
7	8	-	57	92	5	3	25	561	134	詐欺
1	2	-	8	1	-	-	-	73	24	横領
-	1	-	3	-	-	-	-	25	7	横領
1	1	-	5	1	-	-	-	48	17	業務上横領
13	5	-	33	11	7	1	1	602	41	偽造
-	-	-	-	3	-	-	1	4	-	通貨偽造
13	5	-	31	5	5	1	-	550	31	文書偽造
-	-	-	2	2	1	-	-	23	6	支払い用カード偽造
-	-	-	-	-	-	-	-	10	4	有価証券偽造
-	-	-	-	1	1	-	-	15	-	印章偽造
-	-	-	2	-	1	-	-	51	2	汚職
-	-	-	2	-	1	-	-	22	-	うち)賄賂
-	-	-	-	-	-	-	-	-	-	あっせん利得処罰法
-	-	-	2	-	-	-	-	17	2	背任
2	**10**	**3,138**	**32**	**965**	**27**	**-**	**12**	**147**	**43**	**風俗犯**
-	-	-	28	863	1	-	-	58	3	賭博
-	-	-	6	761	-	-	-	26	-	普通賭博
-	-	-	12	55	1	-	-	21	-	常習賭博
-	-	-	10	47	-	-	-	11	3	賭博開張等
2	10	3,138	4	102	26	-	12	89	40	わいせつ
1	8	1,955	4	30	5	-	4	17	17	うち)強制わいせつ
-	-	1,183	-	63	19	-	8	24	22	うち)公然わいせつ
915	**4,471**	**651**	**440**	**3,629**	**610**	**30**	**320**	**4,775**	**672**	**その他の刑法犯**
10	14	-	29	1,190	125	1	3	1,300	113	うち)占有離脱物横領
25	1,162	-	21	75	136	4	56	421	116	うち)公務執行妨害
84	148	543	19	1,469	37	13	80	786	198	うち)住居侵入
50	339	18	143	21	32	-	3	100	16	うち)逮捕監禁
3	3	67	5	3	2	-	2	35	2	うち)略取誘拐
-	1	-	24	98	4	-	-	148	12	うち)盗品等
540	2,458	23	39	628	215	11	166	452	166	うち)器物損壊等

2　「異常めいてい」とは、アルコールの影響により極度の興奮又は錯乱がみられる状態にあることをいう。

36　罪種別　犯行の直接の動機・

動機原因・精神障害等の有無 / 罪種	総数	直接の動機・原因								
		生活困窮	保険金目当て	遊興費充当	債務返済	職業的犯罪	一時的盗用	対象物自体の所有・消費目的	その他の利欲	痴情
刑法犯総数(交通業過を除く)	**74,574**	**4,077**	**70**	**1,725**	**517**	**90**	**3,564**	**28,675**	**25,882**	**182**
凶悪犯	**677**	**51**	**15**	**73**	**17**	**1**	**1**	**26**	**71**	**29**
殺人	**256**	11	6	-	3	-	-	-	3	20
殺人	**232**	8	6	-	3	-	-	-	2	20
嬰児殺	**20**	3	-	-	-	-	-	-	1	-
殺人予備	**-**	-	-	-	-	-	-	-	-	-
自殺関与	**4**	-	-	-	-	-	-	-	-	-
強盗	**279**	37	1	73	13	-	1	26	66	-
強盗殺人	**12**	3	1	2	2	-	-	-	3	-
強盗傷人	**180**	18	-	54	4	-	1	21	46	-
強盗強姦	**-**	-	-	-	-	-	-	-	-	-
強盗・準強盗	**87**	16	-	17	7	-	-	5	17	-
放火	**131**	3	8	-	1	1	-	-	2	8
強姦	**11**	-	-	-	-	-	-	-	-	1
粗暴犯	**3,837**	**24**	**-**	**347**	**24**	**1**	**-**	**40**	**186**	**62**
凶器準備集合	**9**	-	-	-	-	-	-	-	-	-
暴行	**581**	-	-	-	-	-	-	-	1	7
傷害	**2,411**	3	-	-	6	-	-	3	6	42
うち)傷害致死	**24**	1	-	-	-	-	-	-	-	1
脅迫	**57**	-	-	-	2	-	-	-	4	5
恐喝	**779**	21	-	347	16	1	-	37	175	8
窃盗犯	**54,974**	**3,622**	**-**	**1,003**	**240**	**39**	**1,825**	**23,504**	**20,328**	**44**
侵入盗	**1,162**	310	-	255	88	18	13	114	252	1
乗り物盗	**5,003**	14	-	12	4	2	769	1,762	1,951	2
非侵入盗	**48,809**	3,298	-	736	148	19	1,043	21,628	18,125	41
知能犯	**1,886**	**323**	**55**	**247**	**220**	**19**	**2**	**125**	**613**	**3**
詐欺	**1,315**	264	52	170	142	14	2	97	444	1
横領	**186**	30	-	38	50	-	-	12	35	-
横領	**42**	8	-	3	9	-	-	4	10	-
業務上横領	**144**	22	-	35	41	-	-	8	25	-
偽造	**373**	29	3	39	27	5	-	15	125	2
通貨偽造	**16**	2	-	9	-	1	-	-	3	-
文書偽造	**323**	27	3	28	25	4	-	7	110	2
支払い用カード偽造	**20**	-	-	1	-	-	-	8	6	-
有価証券偽造	**11**	-	-	1	2	-	-	-	5	-
印章偽造	**3**	-	-	-	-	-	-	-	1	-
汚職	**8**	-	-	-	-	-	-	-	7	-
うち)賄賂	**7**	-	-	-	-	-	-	-	7	-
あっせん利得処罰法	**-**	-	-	-	-	-	-	-	-	-
背任	**4**	-	-	-	1	-	-	1	2	-
風俗犯	**327**	**5**	**-**	**29**	**6**	**27**	**-**	**-**	**153**	**-**
賭博	**271**	3	-	21	-	27	-	-	133	-
普通賭博	**145**	-	-	16	-	2	-	-	52	-
常習賭博	**42**	3	-	3	-	8	-	-	17	-
賭博開張等	**84**	-	-	2	-	17	-	-	64	-
わいせつ	**56**	2	-	8	6	-	-	-	20	-
うち)強制わいせつ	**10**	-	-	-	-	-	-	-	-	-
うち)公然わいせつ	**20**	-	-	6	-	-	-	-	5	-
その他の刑法犯	**12,873**	**52**	**-**	**26**	**10**	**3**	**1,736**	**4,980**	**4,531**	**44**
うち)占有離脱物横領	**11,372**	27	-	18	1	-	1,733	4,798	4,318	9
うち)公務執行妨害	**61**	-	-	-	-	-	-	1	6	-
うち)住居侵入	**358**	5	-	3	2	1	3	1	22	9
うち)逮捕監禁	**51**	1	-	-	5	-	-	-	6	5
うち)略取誘拐	**18**	-	-	1	1	-	-	-	7	-
うち)盗品等	**364**	4	-	4	-	-	-	177	146	-
うち)器物損壊等	**269**	2	-	-	-	1	-	1	7	14

原　因　別　検　挙　人　員　（　女　表　）

直接の動機・原因										動機原因・精神障害等の有無 ＼ 罪種
怨恨	憤怒	性的欲求	服従迎合	遊び好奇心スリル	自己顕示	薬物の作用	異常めいて精神障害等	その他	動機不明	
452	**2,827**	**38**	**325**	**2,951**	**300**	**4**	**254**	**2,192**	**449**	**刑法犯総数(交通業過を除く)**
73	**133**	**1**	**15**	**11**	**6**	**-**	**40**	**94**	**20**	**凶悪犯**
34	78	1	6	-	3	-	21	61	9	殺人
33	77	1	4	-	3	-	20	47	8	殺人
1	1	-	-	-	-	-	1	12	1	嬰児殺
-	-	-	-	-	-	-	-	-	-	殺人予備
-	-	-	2	-	-	-	-	2	-	自殺関与
5	23	-	7	9	1	-	2	10	5	強盗
-	-	-	1	-	-	-	-	-	-	強盗殺人
4	12	-	-	7	1	-	1	8	3	強盗傷人
-	-	-	-	-	-	-	-	-	-	強盗強姦
1	11	-	6	2	-	-	1	2	2	強盗・準強盗
29	31	-	-	2	2	-	17	21	6	放火
5	1	-	2	-	-	-	-	2	-	強姦
219	**2,431**	**6**	**93**	**47**	**128**	**-**	**38**	**162**	**29**	**粗暴犯**
-	1	-	4	-	-	-	-	4	-	凶器準備集合
42	460	2	3	11	10	-	11	28	6	暴行
135	1,869	4	53	16	112	-	26	114	22	傷害
2	9	-	1	-	-	-	1	7	2	うち)傷害致死
11	29	-	-	1	1	-	1	2	1	脅迫
31	72	-	33	19	5	-	-	14	-	恐喝
37	**62**	**14**	**127**	**2,354**	**131**	**2**	**143**	**1,170**	**329**	**窃盗犯**
13	2	-	11	49	-	-	6	22	8	侵入盗
-	3	-	30	366	4	-	9	73	2	乗り物盗
24	57	14	86	1,939	127	2	128	1,075	319	非侵入盗
5	**6**	**-**	**32**	**14**	**2**	**1**	**4**	**181**	**34**	**知能犯**
2	2	-	18	13	1	-	4	70	19	詐欺
1	1	-	3	-	-	-	-	9	7	横領
-	1	-	1	-	-	-	-	4	2	横領
1	-	-	2	-	-	-	-	5	5	業務上横領
2	3	-	11	1	1	1	-	101	8	偽造
-	-	-	-	-	-	-	-	1	-	通貨偽造
2	3	-	10	-	1	1	-	94	6	文書偽造
-	-	-	1	1	-	-	-	2	1	支払い用カード偽造
-	-	-	-	-	-	-	-	2	1	有価証券偽造
-	-	-	-	-	-	-	-	2	-	印章偽造
-	-	-	-	-	-	-	-	1	-	汚職
-	-	-	-	-	-	-	-	-	-	うち)賄賂
-	-	-	-	-	-	-	-	-	-	あっせん利得処罰法
-	-	-	-	-	-	-	-	-	-	背任
-	**2**	**10**	**6**	**75**	**1**	**-**	**-**	**12**	**1**	**風俗犯**
-	-	-	5	74	-	-	-	8	-	賭博
-	-	-	-	73	-	-	-	2	-	普通賭博
-	-	-	5	-	-	-	-	6	-	常習賭博
-	-	-	-	1	-	-	-	-	-	賭博開張等
-	2	10	1	1	1	-	-	4	1	わいせつ
-	2	3	1	-	1	-	-	3	-	うち)強制わいせつ
-	-	7	-	1	-	-	-	-	1	うち)公然わいせつ
118	**193**	**7**	**52**	**450**	**32**	**1**	**29**	**573**	**36**	**その他の刑法犯**
6	3	-	6	201	15	-	-	220	17	うち)占有離脱物横領
-	32	-	-	2	3	-	-	14	3	うち)公務執行妨害
6	10	5	1	208	1	-	10	68	3	うち)住居侵入
2	19	-	9	-	-	-	-	4	-	うち)逮捕監禁
-	-	-	3	-	-	-	2	4	-	うち)略取誘拐
-	1	-	2	9	1	-	-	18	2	うち)盗品等
69	93	2	1	26	9	1	15	22	6	うち)器物損壊等

37　刑法犯　罪種別　被疑者の精神

障害等の有無 / 罪種	総数	総数表									
	総数	精神障害者 注1)	精神障害の疑いのあるもの 注2)	性格異常者 注3)	覚せい剤常用者 注4)	麻薬常用者 注5)	大麻常用者 注6)	その他薬物常用者	有機溶剤等乱用者 注7)	アルコール中毒者 注8)	該当なし
刑法犯総数(交通業過を除く)	**347,558**	**820**	**1,539**	**242**	**647**	**7**	**9**	**82**	**209**	**472**	**343,531**
凶悪犯	**7,726**	**117**	**172**	**22**	**59**	**-**	**1**	**10**	**14**	**30**	**7,301**
殺人	1,405	51	69	6	17	-	-	2	3	5	1,252
殺人	1,348	51	68	6	16	-	-	2	3	4	1,198
嬰児殺	21	-	1	-	-	-	-	-	-	-	20
殺人予備	16	-	-	-	1	-	-	-	-	-	15
自殺関与	20	-	-	-	-	-	-	-	-	1	19
強盗	4,151	22	24	7	30	-	-	5	5	7	4,051
強盗殺人	141	-	1	-	5	-	-	-	-	-	135
強盗傷人	2,391	8	5	6	11	-	-	3	3	2	2,353
強盗強姦	67	-	-	-	-	-	-	-	-	-	67
強盗・準強盗	1,552	14	18	1	14	-	-	2	2	5	1,496
放火	815	40	74	8	6	-	-	2	2	16	667
強姦	1,355	4	5	1	6	-	1	1	4	2	1,331
粗暴犯	**49,615**	**169**	**259**	**85**	**102**	**-**	**-**	**13**	**42**	**120**	**48,825**
凶器準備集合	283	-	-	-	-	-	-	-	-	-	283
暴行	9,132	39	63	17	9	-	-	3	3	28	8,970
傷害	29,862	117	172	57	59	-	-	7	30	73	29,347
うち)傷害致死	277	7	5	1	-	-	-	1	-	1	262
脅迫	1,527	6	17	4	9	-	-	1	1	13	1,476
恐喝	8,811	7	7	7	25	-	-	2	8	6	8,749
窃盗犯	**180,725**	**332**	**812**	**58**	**338**	**6**	**7**	**37**	**109**	**188**	**178,838**
侵入盗	13,696	51	82	10	71	1	3	14	29	23	13,412
乗り物盗	39,589	47	76	9	124	1	2	4	28	26	39,272
非侵入盗	127,440	234	654	39	143	4	2	19	52	139	126,154
知能犯	**13,173**	**33**	**48**	**18**	**82**	**-**	**-**	**7**	**7**	**53**	**12,925**
詐欺	9,507	33	44	17	64	-	-	5	7	51	9,286
横領	1,184	-	-	1	3	-	-	-	-	1	1,179
横領	365	-	-	1	3	-	-	-	-	1	360
業務上横領	819	-	-	-	-	-	-	-	-	-	819
偽造	2,112	-	3	-	15	-	-	2	-	1	2,091
通貨偽造	91	-	1	-	4	-	-	-	-	-	86
文書偽造	1,780	-	-	-	10	-	-	2	-	1	1,767
支払い用カード偽造	148	-	1	-	1	-	-	-	-	-	146
有価証券偽造	68	-	1	-	-	-	-	-	-	-	67
印章偽造	25	-	-	-	-	-	-	-	-	-	25
汚職	283	-	-	-	-	-	-	-	-	-	283
うち)賄賂	252	-	-	-	-	-	-	-	-	-	252
あっせん利得処罰法	2	-	-	-	-	-	-	-	-	-	2
背任	85	-	1	-	-	-	-	-	-	-	84
風俗犯	**5,912**	**34**	**43**	**9**	**2**	**-**	**-**	**2**	**2**	**5**	**5,815**
賭博	1,928	-	-	-	-	-	-	-	-	-	1,928
普通賭博	1,118	-	-	-	-	-	-	-	-	-	1,118
常習賭博	309	-	-	-	-	-	-	-	-	-	309
賭博開張等	501	-	-	-	-	-	-	-	-	-	501
わいせつ	3,984	34	43	9	2	-	-	2	2	5	3,887
うち)強制わいせつ	2,130	22	26	5	1	-	-	2	2	5	2,067
うち)公然わいせつ	1,371	12	17	3	-	-	-	-	-	-	1,339
その他の刑法犯	**90,407**	**135**	**205**	**50**	**64**	**1**	**1**	**13**	**35**	**76**	**89,827**
うち)占有離脱物横領	72,283	10	30	1	3	-	1	2	7	7	72,222
うち)公務執行妨害	2,194	13	16	8	13	-	-	2	10	7	2,125
うち)住居侵入	4,214	28	60	8	16	1	-	3	14	18	4,066
うち)逮捕監禁	887	4	2	1	2	-	-	-	1	1	876
うち)略取誘拐	173	2	4	1	-	-	-	-	-	-	166
うち)盗品等	2,916	-	-	1	7	-	-	1	-	-	2,907
うち)器物損壊等	4,931	68	80	27	19	-	-	3	1	37	4,696

注１　「精神障害者」とは、精神分裂病者、中毒性精神病者、知的障害者、精神病質者及びその他の精神疾患を有する者をいい、精神保険指定医の診断により医療及び保護の対象となる者に限る。

２　「精神障害の疑いのある者」とは、精神保健及び精神障害者福祉に関する法律第２４条の規定による都道府県知事への通報の対象となる者のうち精神障害者を除いた者をいう。

３　「性格異常者」とは、精神障害者又は精神障害の疑いのある者には該当しないが、性格に異常性が顕著に認められる者をいう。

４　「覚せい剤常用者」とは、覚せい剤を常用している者をいい、中毒症状にあるか否かを問わない。

障害等の有無別 検挙人員 （総数表・女表）

総数	うち） 精神障害者 注1)	精神障害の疑いのあるもの 注2)	性格異常者 注3)	覚せい剤常用者 注4)	麻薬常用者 注5)	大麻常用者 注6)	その他薬物常用者	有機溶剤等乱用者 注7)	アルコール中毒者 注8)	女 該当なし	障害等の有無／罪種
74,574	**193**	**524**	**53**	**48**	**1**	**-**	**11**	**24**	**33**	**73,687**	**刑法犯総数(交通業過を除く)**
677	**36**	**50**	**3**	**6**	**-**	**-**	**1**	**-**	**2**	**579**	**凶悪犯**
256	20	29	-	2	-	-	1	-	-	204	殺人
232	20	28	-	2	-	-	1	-	-	181	殺人
20	-	1	-	-	-	-	-	-	-	19	嬰児殺
-	-	-	-	-	-	-	-	-	-	-	殺人予備
4	-	-	-	-	-	-	-	-	-	4	自殺関与
279	4	2	1	3	-	-	-	-	-	269	強盗
12	-	-	-	2	-	-	-	-	-	10	強盗殺人
180	2	1	1	1	-	-	-	-	-	175	強盗傷人
-	-	-	-	-	-	-	-	-	-	-	強盗強姦
87	2	1	-	-	-	-	-	-	-	84	強盗・準強盗
131	12	18	2	1	-	-	-	-	2	96	放火
11	-	1	-	-	-	-	-	-	-	10	強姦
3,837	**26**	**42**	**22**	**3**	**-**	**-**	**-**	**7**	**4**	**3,733**	**粗暴犯**
9	-	-	-	-	-	-	-	-	-	9	凶器準備集合
581	9	11	2	1	-	-	-	-	-	558	暴行
2,411	12	28	19	1	-	-	-	7	4	2,340	傷害
24	1	-	-	-	-	-	-	-	-	23	うち）傷害致死
57	1	-	1	1	-	-	-	-	-	54	脅迫
779	4	3	-	-	-	-	-	-	-	772	恐喝
54,974	**108**	**388**	**19**	**24**	**1**	**-**	**10**	**13**	**23**	**54,388**	**窃盗犯**
1,162	6	14	3	2	-	-	5	2	1	1,129	侵入盗
5,003	9	13	1	2	-	-	1	5	1	4,971	乗り物盗
48,809	93	361	15	20	1	-	4	6	21	48,288	非侵入盗
1,886	**4**	**11**	**2**	**13**	**-**	**-**	**-**	**1**	**1**	**1,854**	**知能犯**
1,315	4	10	2	11	-	-	-	1	1	1,286	詐欺
186	-	-	-	-	-	-	-	-	-	186	横領
42	-	-	-	-	-	-	-	-	-	42	横領
144	-	-	-	-	-	-	-	-	-	144	業務上横領
373	-	1	-	2	-	-	-	-	-	370	偽造
16	-	-	-	1	-	-	-	-	-	15	通貨偽造
323	-	-	-	1	-	-	-	-	-	322	文書偽造
20	-	1	-	-	-	-	-	-	-	19	支払い用カード偽造
11	-	-	-	-	-	-	-	-	-	11	有価証券偽造
3	-	-	-	-	-	-	-	-	-	3	印章偽造
8	-	-	-	-	-	-	-	-	-	8	汚職
7	-	-	-	-	-	-	-	-	-	7	うち）賄賂
-	-	-	-	-	-	-	-	-	-	-	あっせん利得処罰法
4	-	-	-	-	-	-	-	-	-	4	背任
327	**-**	**-**	**-**	**-**	**-**	**-**	**-**	**-**	**-**	**327**	**風俗犯**
271	-	-	-	-	-	-	-	-	-	271	賭博
145	-	-	-	-	-	-	-	-	-	145	普通賭博
42	-	-	-	-	-	-	-	-	-	42	常習賭博
84	-	-	-	-	-	-	-	-	-	84	賭博開張等
56	-	-	-	-	-	-	-	-	-	56	わいせつ
10	-	-	-	-	-	-	-	-	-	10	うち）強制わいせつ
20	-	-	-	-	-	-	-	-	-	20	うち）公然わいせつ
12,873	**19**	**33**	**7**	**2**	**-**	**-**	**-**	**3**	**3**	**12,806**	**その他の刑法犯**
11,372	1	4	-	1	-	-	-	-	-	11,366	うち）占有離脱物横領
61	1	-	-	1	-	-	-	-	1	58	うち）公務執行妨害
358	5	10	2	-	-	-	-	3	1	337	うち）住居侵入
51	-	1	-	-	-	-	-	-	-	50	うち）逮捕監禁
18	2	1	-	-	-	-	-	-	-	15	うち）略取誘拐
364	-	-	1	-	-	-	-	-	-	363	うち）盗品等
269	8	13	3	-	-	-	-	-	1	244	うち）器物損壊等

5　「麻薬常用者」とは、麻薬、あへんを常用している者をいい、中毒症状にあるか否かを問わない。
6　「大麻常用者」とは、大麻を常用している者をいい、中毒症状にあるか否かを問わない。
7　「有機溶剤等乱用者」とは、トルエン等の有機溶剤又はこれらを含有するシンナー、接着剤等を常習的に乱用している者をいい、中毒症状にあるか否かを問わない。
8　「アルコール中毒者」とは、慢性アルコール中毒症状（アルコールの影響による手の震え、言語障害等の身体的症状及びアルコールの影響による抑制力、理解力、判断力が減退し、被害もう想的な幻聴が起こるなどの精神的症状）を有し、酒に依存しなければならない状態にある者をいう。

38　罪種別犯行時の

職業 / 罪種	総数	自営業・家族従業者						
		農・林・漁業	販売店主	飲食店主	土木建築業経営	不動産業	製造業自営	その他の自営業主
刑法犯総数(交通業過を除く)	**347,558**	**2,403**	**1,713**	**2,049**	**3,111**	**850**	**557**	**5,121**
凶悪犯	**7,726**	**46**	**37**	**70**	**74**	**12**	**15**	**159**
殺人	**1,405**	15	6	29	30	7	4	46
殺人	**1,348**	14	6	29	29	7	3	45
嬰児殺	**21**	-	-	-	-	-	-	-
殺人予備	**16**	1	-	-	-	-	-	-
自殺関与	**20**	-	-	-	1	-	1	1
強盗	**4,151**	8	18	17	19	3	8	48
強盗殺人	**141**	-	2	2	1	-	5	3
強盗傷人	**2,391**	5	7	4	7	2	1	20
強盗強姦	**67**	-	-	-	-	-	-	-
強盗・準強盗	**1,552**	3	9	11	11	1	2	25
放火	**815**	14	5	7	5	1	1	31
強姦	**1,355**	9	8	17	20	1	2	34
粗暴犯	**49,615**	**462**	**462**	**675**	**1,241**	**277**	**130**	**1,619**
凶器準備集合	**283**	-	-	-	1	-	-	-
暴行	**9,132**	109	112	128	215	64	22	351
傷害	**29,862**	315	277	442	786	159	87	925
うち)傷害致死	**277**	4	2	4	2	1	1	11
脅迫	**1,527**	16	18	24	57	20	5	82
恐喝	**8,811**	22	55	81	182	34	16	261
窃盗犯	**180,725**	**1,414**	**437**	**586**	**720**	**142**	**176**	**1,242**
侵入盗	**13,696**	74	37	35	86	17	9	136
乗り物盗	**39,589**	60	45	37	97	21	24	162
非侵入盗	**127,440**	1,280	355	514	537	104	143	944
知能犯	**13,173**	**104**	**241**	**117**	**289**	**180**	**33**	**670**
詐欺	**9,507**	72	146	75	172	93	21	430
横領	**1,184**	3	24	4	24	27	4	52
横領	**365**	1	9	2	11	13	1	29
業務上横領	**819**	2	15	2	13	14	3	23
偽造	**2,112**	16	48	37	61	54	7	159
通貨偽造	**91**	1	-	-	-	-	-	5
文書偽造	**1,780**	13	44	31	55	42	7	130
支払い用カード偽造	**148**	-	2	4	5	6	-	14
有価証券偽造	**68**	-	-	1	1	4	-	9
印章偽造	**25**	2	2	1	-	2	-	1
汚職	**283**	11	22	1	31	2	1	27
うち)賄賂	**252**	11	22	1	31	2	1	27
あっせん利得処罰法	**2**	-	-	-	1	-	-	-
背任	**85**	2	1	-	-	4	-	2
風俗犯	**5,912**	**55**	**146**	**122**	**122**	**22**	**17**	**273**
賭博	**1,928**	19	35	97	71	13	9	131
普通賭博	**1,118**	8	24	64	58	9	6	73
常習賭博	**309**	2	7	27	6	4	-	31
賭博開張等	**501**	9	4	6	7	-	3	27
わいせつ	**3,984**	36	111	25	51	9	8	142
うち)強制わいせつ	**2,130**	20	17	15	30	5	4	59
うち)公然わいせつ	**1,371**	15	4	7	16	2	2	23
その他の刑法犯	**90,407**	**322**	**390**	**479**	**665**	**217**	**186**	**1,158**
うち)占有離脱物横領	**72,283**	150	261	323	311	103	139	626
うち)公務執行妨害	**2,194**	24	20	30	61	14	8	85
うち)住居侵入	**4,214**	19	13	18	51	14	10	54
うち)逮捕監禁	**887**	2	7	10	20	7	2	38
うち)略取誘拐	**173**	-	-	2	5	-	-	7
うち)盗品等	**2,916**	5	24	20	27	9	2	66
うち)器物損壊等	**4,931**	59	33	52	92	25	10	149

職業別検挙人員

被雇用者・勤め人								職業 / 罪種
専門・技術職				管理的職業			事務職	
教員	医療保険従事者	芸能人 ﾌﾟﾛｽﾎﾟｰﾂ選手	その他の専門・技術職	議員・知事課長以上の公務員	会社・公団等の役員	会社・公団等の部課長	事務員	
500	**1,304**	**111**	**2,436**	**222**	**1,715**	**807**	**5,852**	**刑法犯総数(交通業過を除く)**
10	**23**	**3**	**41**	**2**	**27**	**11**	**73**	**凶悪犯**
4	9	-	6	1	8	1	21	殺人
4	8	-	5	1	8	1	20	殺人
-	1	-	1	-	-	-	1	嬰児殺
-	-	-	-	-	-	-	-	殺人予備
-	-	-	-	-	-	-	-	自殺関与
-	4	1	17	-	8	4	13	強盗
-	1	-	2	-	2	-	1	強盗殺人
-	2	1	9	-	4	2	9	強盗傷人
-	-	-	-	-	-	1	-	強盗強姦
-	1	-	6	-	2	1	3	強盗・準強盗
1	4	1	3	-	7	4	12	放火
5	6	1	15	1	4	2	27	強姦
122	**191**	**26**	**442**	**35**	**530**	**149**	**830**	**粗暴犯**
-	-	-	-	-	-	-	2	凶器準備集合
35	56	6	138	6	127	45	281	暴行
82	119	16	275	23	296	96	502	傷害
-	-	-	1	-	3	-	2	うち)傷害致死
1	7	-	14	5	38	6	19	脅迫
4	9	4	15	1	69	2	26	恐喝
138	**586**	**38**	**696**	**12**	**213**	**163**	**2,131**	**窃盗犯**
15	45	3	41	1	27	18	95	侵入盗
10	28	5	127	1	31	26	338	乗り物盗
113	513	30	528	10	155	119	1,698	非侵入盗
21	**76**	**4**	**125**	**117**	**458**	**180**	**423**	**知能犯**
15	53	2	62	9	194	79	180	詐欺
-	8	1	19	4	100	62	158	横領
-	3	-	4	2	12	4	6	横領
-	5	1	15	2	88	58	152	業務上横領
4	14	1	36	18	104	11	63	偽造
-	2	-	2	-	-	-	-	通貨偽造
3	11	1	33	18	91	9	57	文書偽造
-	-	-	-	-	1	-	2	支払い用カード偽造
-	1	-	1	-	10	2	4	有価証券偽造
1	-	-	-	-	2	-	-	印章偽造
2	-	-	7	71	37	19	17	汚職
2	-	-	5	59	37	19	15	うち)賄賂
-	-	-	-	1	-	-	-	あっせん利得処罰法
-	1	-	1	14	23	9	5	背任
50	**59**	**6**	**192**	**7**	**116**	**78**	**251**	**風俗犯**
17	8	2	49	-	70	17	38	賭博
17	8	2	48	-	49	14	37	普通賭博
-	-	-	-	-	10	1	-	常習賭博
-	-	-	1	-	11	2	1	賭博開張等
33	51	4	143	7	46	61	213	わいせつ
23	42	1	83	5	17	30	117	うち)強制わいせつ
9	9	3	51	2	13	26	84	うち)公然わいせつ
159	**369**	**34**	**940**	**49**	**371**	**226**	**2,144**	**その他の刑法犯**
78	231	30	745	7	154	116	1,871	うち)占有離脱物横領
1	7	1	16	14	64	7	40	うち)公務執行妨害
11	12	-	47	1	12	16	57	うち)住居侵入
9	4	-	2	-	10	-	8	うち)逮捕監禁
1	2	-	1	-	3	-	3	うち)略取誘拐
4	2	1	8	-	11	4	13	うち)盗品等
14	22	2	49	2	26	20	92	うち)器物損壊等

38　罪種別犯行時の

職業 / 罪種	被雇用者・勤め人								
	販売従事者			サービス業従事者					
	販売店員	外交員 セールスマン	露天・行商・廃品回収	美容師 理容師	調理人 バーテンダー	飲食店店員	ホステス・ホスト	遊技場等店員	その他のサービス職
刑法犯総数(交通業過を除く)	**5,722**	**4,037**	**696**	**882**	**1,633**	**5,024**	**942**	**1,580**	**5,166**
凶悪犯	**123**	**95**	**38**	**20**	**40**	**104**	**47**	**26**	**139**
殺人	9	12	9	3	8	20	8	8	29
殺人	8	12	9	3	7	20	7	8	27
嬰児殺	1	-	-	-	-	-	1	-	-
殺人予備	-	-	-	-	-	-	-	-	-
自殺関与	-	-	-	-	1	-	-	-	2
強盗	54	39	16	6	12	49	26	9	55
強盗殺人	2	-	1	-	1	-	-	-	1
強盗傷人	30	23	9	2	7	33	15	6	28
強盗強姦	1	-	-	-	-	1	3	-	3
強盗・準強盗	21	16	6	4	4	15	8	3	23
放火	9	8	4	-	-	6	8	2	15
強姦	51	36	9	11	20	29	5	7	40
粗暴犯	**866**	**810**	**200**	**102**	**256**	**889**	**253**	**214**	**931**
凶器準備集合	2	-	-	2	-	2	-	-	-
暴行	201	192	36	20	60	168	35	38	218
傷害	550	514	109	67	171	580	184	150	581
うち)傷害致死	3	2	7	-	1	3	15	-	8
脅迫	24	25	19	2	7	15	1	2	32
恐喝	89	79	36	11	18	124	33	24	100
窃盗犯	**2,584**	**1,199**	**215**	**362**	**531**	**2,036**	**404**	**468**	**2,126**
侵入盗	246	152	31	18	55	210	34	68	220
乗り物盗	399	229	41	84	144	454	28	111	288
非侵入盗	1,939	818	143	260	332	1,372	342	289	1,618
知能犯	**277**	**447**	**53**	**19**	**38**	**189**	**63**	**60**	**308**
詐欺	150	257	33	14	27	116	44	31	154
横領	74	121	9	-	3	34	2	19	53
横領	14	11	5	-	-	10	1	2	11
業務上横領	60	110	4	-	3	24	1	17	42
偽造	52	61	10	5	8	38	17	10	99
通貨偽造	4	-	1	-	-	3	-	-	5
文書偽造	43	53	8	5	4	32	15	9	74
支払い用カード偽造	4	2	-	-	3	2	1	1	18
有価証券偽造	-	2	-	-	1	1	-	-	2
印章偽造	1	4	1	-	-	-	1	-	-
汚職	-	4	-	-	-	-	-	-	1
うち)賄賂	-	4	-	-	-	-	-	-	1
あっせん利得処罰法	-	-	-	-	-	-	-	-	-
背任	1	4	1	-	-	1	-	-	1
風俗犯	**261**	**209**	**31**	**23**	**54**	**168**	**22**	**378**	**165**
賭博	23	28	10	4	7	88	15	361	42
普通賭博	22	25	8	3	4	26	11	26	16
常習賭博	-	1	1	1	1	44	-	89	6
賭博開張等	1	2	1	-	2	18	4	246	20
わいせつ	238	181	21	19	47	80	7	17	123
うち)強制わいせつ	84	96	11	12	31	48	1	9	54
うち)公然わいせつ	49	75	3	6	15	29	5	8	45
その他の刑法犯	**1,611**	**1,277**	**159**	**356**	**714**	**1,638**	**153**	**434**	**1,497**
うち)占有離脱物横領	1,327	995	85	318	616	1,383	75	375	1,167
うち)公務執行妨害	38	40	9	3	13	56	9	8	45
うち)住居侵入	58	100	4	7	21	33	12	18	69
うち)逮捕監禁	22	5	10	5	3	10	15	2	23
うち)略取誘拐	4	3	-	-	1	3	-	-	5
うち)盗品等	42	10	17	5	12	45	10	5	41
うち)器物損壊等	87	76	25	12	36	79	21	15	92

職業別　検挙人員（つづき）

被雇用者・勤め人								職業 / 罪種
技能工						保安従事者		
建設職人配管工	輸送・精密機械工	機械工(輸送精密を除く)	金属加工工	食品・衣料品製造工	その他の技能工	警察官自衛官消防士等	その他の保安従事者	
5,998	**580**	**1,640**	**1,548**	**1,239**	**6,632**	**360**	**1,349**	**刑法犯総数(交通業過を除く)**
232	**13**	**52**	**45**	**30**	**213**	**7**	**32**	**凶悪犯**
35	2	6	7	6	28	-	11	殺人
34	2	6	6	6	24	-	11	殺人
-	-	-	-	-	1	-	-	嬰児殺
-	-	-	1	-	2	-	-	殺人予備
1	-	-	-	-	1	-	-	自殺関与
121	10	25	22	8	103	3	7	強盗
1	1	-	1	-	-	-	-	強盗殺人
85	4	13	10	5	72	1	4	強盗傷人
2	-	-	1	1	2	-	1	強盗強姦
33	5	12	10	2	29	2	2	強盗・準強盗
8	-	5	-	4	17	3	4	放火
68	1	16	16	12	65	1	10	強姦
1,954	**126**	**287**	**323**	**135**	**1,584**	**96**	**225**	**粗暴犯**
7	-	-	-	1	6	-	-	凶器準備集合
342	26	70	61	31	304	20	59	暴行
1,349	91	188	227	87	1,036	74	138	傷害
16	1	2	2	1	8	1	1	うち)傷害致死
34	3	10	11	2	44	-	10	脅迫
222	6	19	24	14	194	2	18	恐喝
1,983	**239**	**715**	**644**	**687**	**2,470**	**97**	**464**	**窃盗犯**
270	24	68	69	47	260	12	49	侵入盗
411	35	102	109	68	477	20	99	乗り物盗
1,302	180	545	466	572	1,733	65	316	非侵入盗
198	**23**	**41**	**53**	**43**	**188**	**36**	**40**	**知能犯**
142	18	32	40	36	138	6	27	詐欺
6	2	1	4	3	15	2	5	横領
3	1	1	3	-	8	-	-	横領
3	1	-	1	3	7	2	5	業務上横領
49	3	8	8	4	35	9	8	偽造
1	-	-	-	-	1	1	-	通貨偽造
44	3	8	7	4	30	8	7	文書偽造
2	-	-	1	-	2	-	-	支払い用カード偽造
-	-	-	-	-	2	-	1	有価証券偽造
2	-	-	-	-	-	-	-	印章偽造
1	-	-	-	-	-	19	-	汚職
1	-	-	-	-	-	4	-	うち)賄賂
-	-	-	-	-	-	-	-	あっせん利得処罰法
-	-	-	1	-	-	-	-	背任
143	**26**	**66**	**52**	**48**	**340**	**24**	**41**	**風俗犯**
29	-	7	2	25	140	-	1	賭博
25	-	6	2	25	128	-	1	普通賭博
1	-	-	-	-	5	-	-	常習賭博
3	-	1	-	-	7	-	-	賭博開張等
114	26	59	50	23	200	24	40	わいせつ
62	11	32	24	13	102	12	21	うち)強制わいせつ
50	15	26	26	10	92	11	17	うち)公然わいせつ
1,488	**153**	**479**	**431**	**296**	**1,837**	**100**	**547**	**その他の刑法犯**
908	108	367	328	258	1,287	62	465	うち)占有離脱物横領
125	2	12	18	10	77	3	4	うち)公務執行妨害
91	12	28	15	5	136	10	10	うち)住居侵入
29	-	7	5	1	28	-	3	うち)逮捕監禁
10	-	1	2	1	4	-	2	うち)略取誘拐
53	2	10	11	2	48	-	18	うち)盗品等
171	20	36	40	10	169	7	35	うち)器物損壊等

38　罪種別　犯行時の

罪種＼職業	被雇用者・勤め人		被雇用者・勤め人				無職	
	通信運輸従事者		労務作業者			その他	学生・生徒等	
	運輸従事者	通信従事者	土木建設労務作業者	運搬労務作業者	その他の労務作業者	その他	中学生	高校生
刑法犯総数(交通業過を除く)	**5,152**	**157**	**11,153**	**1,514**	**7,557**	**6,143**	**38,018**	**61,113**
凶悪犯	**173**	**1**	**443**	**50**	**236**	**131**	**224**	**590**
殺人	38	-	63	9	42	15	4	18
殺人	36	-	62	9	42	14	4	16
嬰児殺	-	-	-	-	-	-	-	2
殺人予備	1	-	-	-	-	-	-	-
自殺関与	1	-	1	-	-	1	-	-
強盗	65	1	211	27	115	69	166	471
強盗殺人	5	-	3	-	-	2	3	3
強盗傷人	37	1	147	13	81	41	109	333
強盗強姦	1	-	4	1	5	2	3	4
強盗・準強盗	22	-	57	13	29	24	51	131
放火	14	-	28	1	24	14	32	34
強姦	56	-	141	13	55	33	22	67
粗暴犯	**2,009**	**34**	**3,243**	**456**	**1,632**	**1,154**	**4,760**	**4,187**
凶器準備集合	-	-	24	-	14	4	21	115
暴行	465	8	514	98	269	276	639	440
傷害	1,358	24	2,181	296	1,088	674	2,855	2,305
うち)傷害致死	5	1	18	1	11	4	15	16
脅迫	73	2	74	19	37	47	25	46
恐喝	113	-	450	43	224	153	1,220	1,281
窃盗犯	**1,437**	**51**	**4,072**	**520**	**3,111**	**2,180**	**23,997**	**37,739**
侵入盗	198	7	557	59	335	191	958	1,064
乗り物盗	172	8	947	102	599	392	9,074	12,448
非侵入盗	1,067	36	2,568	359	2,177	1,597	13,965	24,227
知能犯	**224**	**5**	**399**	**72**	**270**	**405**	**41**	**242**
詐欺	129	2	305	49	199	264	40	219
横領	26	-	18	12	18	56	1	3
横領	10	-	10	2	15	7	1	2
業務上横領	16	-	8	10	3	49	-	1
偽造	69	3	74	11	51	76	-	20
通貨偽造	1	-	2	1	1	3	-	1
文書偽造	63	3	61	8	44	70	-	12
支払い用カード偽造	5	-	7	2	5	2	-	1
有価証券偽造	-	-	4	-	1	1	-	5
印章偽造	-	-	-	-	-	-	-	1
汚職	-	-	1	-	-	6	-	-
うち)賄賂	-	-	1	-	-	6	-	-
あっせん利得処罰法	-	-	-	-	-	-	-	-
背任	-	-	1	-	2	3	-	-
風俗犯	**185**	**8**	**197**	**47**	**199**	**221**	**59**	**125**
賭博	35	1	75	3	44	58	-	5
普通賭博	26	-	60	2	43	33	-	4
常習賭博	3	1	4	-	1	14	-	-
賭博開張等	6	-	11	1	-	11	-	1
わいせつ	150	7	122	44	155	163	59	120
うち)強制わいせつ	81	3	76	26	86	88	54	100
うち)公然わいせつ	61	4	43	16	65	60	5	20
その他の刑法犯	**1,124**	**58**	**2,799**	**369**	**2,109**	**2,052**	**8,937**	**18,230**
うち)占有離脱物横領	662	49	1,661	235	1,517	1,551	7,552	16,307
うち)公務執行妨害	89	1	216	21	85	71	24	76
うち)住居侵入	56	3	170	18	108	113	446	734
うち)逮捕監禁	15	-	65	11	35	21	8	44
うち)略取誘拐	6	-	7	2	4	12	1	1
うち)盗品等	37	-	170	10	77	58	419	648
うち)器物損壊等	166	4	289	44	170	147	426	288

職業別　検挙人員（つづき）

無職								職業
学生生徒等		無職者						
大学生	専修学校生等	主婦	失業者	利子・配当・家賃等生活者	年金・雇用保険等生活者	浮浪者	その他の無職者	罪種
11,636	**6,914**	**13,639**	**11,762**	**95**	**10,210**	**6,211**	**82,505**	**刑法犯総数(交通業過を除く)**
97	**75**	**140**	**302**	**3**	**153**	**177**	**3,072**	**凶悪犯**
7	10	89	64	-	65	27	566	殺人
5	9	80	60	-	63	27	551	殺人
1	1	8	1	-	-	-	2	嬰児殺
-	-	-	1	-	1	-	9	殺人予備
1	-	1	2	-	1	-	4	自殺関与
44	48	26	159	-	40	122	1,854	強盗
2	1	2	10	-	3	3	77	強盗殺人
29	36	15	63	-	15	43	1,008	強盗傷人
-	-	-	1	-	-	3	27	強盗強姦
13	11	9	85	-	22	73	742	強盗・準強盗
7	3	23	54	1	38	21	332	放火
39	14	2	25	2	10	7	320	強姦
474	**502**	**334**	**1,113**	**16**	**660**	**300**	**12,299**	**粗暴犯**
2	2	-	-	-	-	-	78	凶器準備集合
105	75	81	271	4	205	87	2,019	暴行
288	292	221	674	11	388	181	6,530	傷害
-	1	9	8	1	7	6	72	うち)傷害致死
18	10	11	58	-	38	15	501	脅迫
61	123	21	110	1	29	17	3,171	恐喝
3,777	**2,947**	**11,509**	**6,969**	**51**	**7,448**	**4,099**	**44,900**	**窃盗犯**
116	118	155	729	-	111	694	5,932	侵入盗
1,661	1,057	118	765	2	235	475	7,423	乗り物盗
2,000	1,772	11,236	5,475	49	7,102	2,930	31,545	非侵入盗
81	**69**	**269**	**724**	**3**	**222**	**616**	**4,417**	**知能犯**
71	52	217	631	3	195	594	3,669	詐欺
-	-	14	32	-	9	17	135	横領
-	-	9	25	-	5	15	97	横領
-	-	5	7	-	4	2	38	業務上横領
10	16	36	61	-	17	5	606	偽造
1	-	-	5	-	2	1	47	通貨偽造
7	10	34	50	-	14	4	501	文書偽造
2	6	-	2	-	-	-	46	支払い用カード偽造
-	-	2	3	-	1	-	9	有価証券偽造
-	-	-	1	-	-	-	3	印章偽造
-	1	-	-	-	1	-	1	汚職
-	1	-	-	-	1	-	1	うち)賄賂
-	-	-	-	-	-	-	-	あっせん利得処罰法
-	-	2	-	-	-	-	6	背任
104	**30**	**28**	**125**	**1**	**85**	**28**	**903**	**風俗犯**
8	1	25	12	1	18	-	284	賭博
5	-	22	7	-	13	-	158	普通賭博
-	-	3	4	1	2	-	39	常習賭博
3	1	-	1	-	3	-	87	賭博開張等
96	29	3	113	-	67	28	619	わいせつ
56	17	-	60	-	35	13	344	うち)強制わいせつ
37	8	-	48	-	30	15	211	うち)公然わいせつ
7,103	**3,291**	**1,359**	**2,529**	**21**	**1,642**	**991**	**16,914**	**その他の刑法犯**
6,802	3,054	1,206	2,045	15	1,402	695	12,261	うち)占有離脱物横領
25	19	6	40	-	21	27	609	うち)公務執行妨害
107	106	10	112	1	28	126	1,112	うち)住居侵入
6	5	7	15	-	-	-	368	うち)逮捕監禁
-	1	2	2	-	4	2	69	うち)略取誘拐
73	52	32	88	-	34	45	646	うち)盗品等
62	43	33	184	5	104	76	1,312	うち)器物損壊等

39　窃盗　手口別　犯行時

手口＼職業	総数	自営業・家族従業者						
		農・林・漁業	販売店主	飲食店主	土木建築業経営	不動産業	製造業自営	その他の自営業主
窃盗総数	**180,725**	**1,414**	**437**	**586**	**720**	**142**	**176**	**1,242**
侵入盗	**13,696**	**74**	**37**	**35**	**86**	**17**	**9**	**136**
空き巣ねらい	**3,721**	24	11	14	31	4	2	37
忍込み	**832**	8	1	3	5	-	-	6
居空き	**688**	1	2	1	3	-	-	9
旅館荒し	**150**	4	-	-	-	-	-	1
金庫破り	**615**	1	1	-	7	-	-	7
官公署荒し	**131**	1	-	-	-	-	-	-
学校荒し	**1,001**	-	1	-	1	1	-	-
病院荒し	**244**	1	1	-	-	-	-	4
給油所荒し	**101**	-	1	-	-	-	-	-
事務所荒し	**1,648**	6	4	5	12	4	1	19
出店荒し	**2,213**	8	3	5	7	4	2	17
工場荒し	**192**	1	-	-	3	-	1	3
更衣室荒し	**464**	1	-	1	3	-	-	3
倉庫荒し	**992**	10	5	6	8	2	1	22
その他	**704**	8	7	-	6	2	2	8
乗り物盗	**39,589**	**60**	**45**	**37**	**97**	**21**	**24**	**162**
自動車盗	**4,775**	24	24	7	54	10	2	70
オートバイ盗	**13,106**	7	5	3	8	-	2	13
自転車盗	**21,708**	29	16	27	35	11	20	79
非侵入盗	**127,440**	**1,280**	**355**	**514**	**537**	**104**	**143**	**944**
職権盗	**4**	-	-	-	-	-	-	-
慶弔盗	**2**	-	-	-	-	-	-	-
追出し盗	**26**	-	-	-	-	-	-	-
目見得盗	**6**	-	-	-	-	-	-	-
買物盗	**147**	1	1	-	5	-	-	4
訪問盗	**90**	-	-	1	1	-	-	1
宝物盗	**4**	-	-	-	-	-	-	-
鉄砲・火薬盗	**-**	-	-	-	-	-	-	-
動物盗	**53**	4	-	1	-	-	-	2
部品盗	**2,429**	7	8	2	9	-	1	22
色情盗	**877**	12	4	5	14	1	2	12
車上ねらい	**3,322**	17	9	11	16	2	3	27
資材置場荒し	**162**	5	1	-	5	-	-	7
工事場荒し	**107**	2	-	1	5	-	-	2
玄関荒し	**75**	-	-	-	-	-	-	-
庭荒し	**85**	4	4	2	1	-	-	2
CD盗	**546**	2	3	10	2	-	1	6
窓口ねらい	**7**	-	-	-	-	-	-	-
途中ねらい	**30**	-	-	1	1	-	-	-
客室ねらい	**102**	-	2	-	1	-	1	-
ひったくり	**3,158**	4	2	3	7	1	1	11
荷抜き	**22**	-	-	-	-	-	-	-
すり	**796**	1	1	2	3	1	1	11
仮睡者ねらい	**174**	-	-	1	1	-	-	-
脱衣場荒し	**155**	1	-	-	-	1	-	2
電話機荒し	**45**	-	-	-	-	-	-	1
自動販売機荒し	**2,850**	4	1	1	7	1	1	8
店舗荒し	**768**	6	3	4	1	1	1	5
万引き	**100,849**	1,065	272	413	371	78	116	668
置引き	**1,948**	7	7	9	13	-	4	22
雇人盗	**404**	-	-	1	-	1	-	3
職場盗	**445**	-	1	1	1	2	-	-
同居盗	**148**	-	1	-	1	-	-	-
その他	**7,604**	138	35	45	72	15	11	128

の　職　業　別　検　挙　人　員

被雇用者・勤め人								職業
専門・技術職				管理的職業			事務職	
教員	医療保険従事者	芸能人ﾌﾟﾛｽﾎﾟｰﾂ選手	その他の専門・技術職	議員・知事課長以上の公務員	会社・公団等の役員	会社・公団等の部課長	事務員	手口
138	**586**	**38**	**696**	**12**	**213**	**163**	**2,131**	**窃盗総数**
15	**45**	**3**	**41**	**1**	**27**	**18**	**95**	**侵入盗**
5	5	-	13	-	14	4	27	空き巣ねらい
2	1	1	-	-	1	1	2	忍込み
-	2	1	1	-	-	2	4	居空き
-	-	-	-	-	-	-	1	旅館荒し
-	2	-	1	-	2	2	6	金庫破り
-	1	-	-	-	-	1	7	官公署荒し
2	1	-	1	-	-	-	4	学校荒し
-	20	-	3	-	-	-	5	病院荒し
-	-	-	-	-	-	-	-	給油所荒し
5	2	-	8	-	3	2	16	事務所荒し
1	2	1	6	-	2	5	4	出店荒し
-	-	-	-	-	2	-	3	工場荒し
-	9	-	5	-	-	1	11	更衣室荒し
-	-	-	2	1	2	-	4	倉庫荒し
-	-	-	1	-	1	-	1	その他
10	**28**	**5**	**127**	**1**	**31**	**26**	**338**	**乗り物盗**
1	3	-	7	-	9	5	13	自動車盗
-	-	-	3	-	2	-	8	オートバイ盗
9	25	5	117	1	20	21	317	自転車盗
113	**513**	**30**	**528**	**10**	**155**	**119**	**1,698**	**非侵入盗**
-	-	-	-	-	-	-	-	職権盗
-	-	-	-	-	-	-	-	慶弔盗
-	-	-	-	-	-	-	-	追出し盗
-	-	-	1	-	-	-	-	目見得盗
-	-	-	-	1	-	1	-	買物盗
-	-	-	2	-	-	-	-	訪問盗
-	-	-	-	-	-	-	-	宝物盗
-	-	-	-	-	-	-	-	鉄砲・火薬盗
1	-	-	-	-	-	-	-	動物盗
2	4	-	12	-	2	1	9	部品盗
4	2	-	15	-	4	5	35	色情盗
2	2	-	11	1	1	1	6	車上ねらい
-	-	-	1	-	2	-	2	資材置場荒し
1	-	-	-	-	-	-	-	工事場荒し
-	-	-	2	-	-	1	1	玄関荒し
-	1	-	-	-	1	-	-	庭荒し
1	7	-	3	-	2	-	9	CD盗
-	-	-	-	-	-	1	-	窓口ねらい
-	-	-	-	-	-	-	-	途中ねらい
-	5	-	-	-	-	1	3	客室ねらい
-	1	-	5	-	-	1	9	ひったくり
-	-	-	-	-	-	-	-	荷抜き
2	6	1	7	-	4	1	19	すり
-	-	-	1	-	-	2	4	仮睡者ねらい
-	2	-	2	1	1	-	2	脱衣場荒し
-	-	-	-	-	-	-	-	電話機荒し
-	1	-	-	-	-	-	5	自動販売機荒し
-	2	1	-	-	-	-	8	店舗荒し
86	418	25	408	6	110	93	1,396	万引き
1	13	1	11	-	6	2	43	置引き
-	1	-	1	-	-	-	12	雇人盗
3	26	-	12	-	-	2	35	職場盗
-	-	-	-	-	-	-	3	同居盗
10	22	2	34	1	22	7	97	その他

39　窃盗　手口別　犯行時

手口＼職業	被雇用者・勤め人								
	販売従事者			サービス業従事者					
	販売店員	外交員セールスマン	露天・行商・廃品回収	美容師理容師	調理人ﾊﾞｰﾃﾝﾀﾞｰ	飲食店店員	ﾎｽﾃｽ・ホスト	遊技場等店員	その他のｻｰﾋﾞｽ職
窃盗総数	**2,584**	**1,199**	**215**	**362**	**531**	**2,036**	**404**	**468**	**2,126**
侵入盗	**246**	**152**	**31**	**18**	**55**	**210**	**34**	**68**	**220**
空き巣ねらい	47	53	3	3	19	42	19	11	64
忍込み	12	12	1	2	3	15	2	4	8
居空き	12	19	5	-	3	13	2	4	11
旅館荒し	2	1	-	-	-	1	-	-	5
金庫破り	22	8	-	1	2	16	2	10	15
官公署荒し	1	-	1	-	-	2	-	-	-
学校荒し	11	3	-	2	2	8	2	1	7
病院荒し	-	3	-	-	1	3	-	-	6
給油所荒し	7	-	1	-	-	1	-	-	7
事務所荒し	28	22	4	2	4	13	-	12	20
出店荒し	50	8	6	5	13	65	6	13	33
工場荒し	1	2	-	-	-	3	-	-	5
更衣室荒し	17	5	1	-	6	16	-	7	19
倉庫荒し	32	10	4	1	1	8	1	3	14
その他	4	6	5	2	1	4	-	3	6
乗り物盗	**399**	**229**	**41**	**84**	**144**	**454**	**28**	**111**	**288**
自動車盗	55	38	16	5	10	48	6	17	39
オートバイ盗	58	12	6	7	18	89	4	13	43
自転車盗	286	179	19	72	116	317	18	81	206
非侵入盗	**1,939**	**818**	**143**	**260**	**332**	**1,372**	**342**	**289**	**1,618**
職権盗	-	-	-	-	-	-	-	-	-
慶弔盗	-	-	-	-	-	-	-	-	-
追出し盗	1	-	-	-	-	-	-	-	1
目見得盗	1	-	-	-	-	-	-	-	-
買物盗	4	-	-	-	-	2	-	1	4
訪問盗	6	4	-	-	-	-	3	-	4
宝物盗	-	-	1	-	-	-	-	-	-
鉄砲・火薬盗	-	-	-	-	-	-	-	-	-
動物盗	1	-	1	-	-	-	1	-	2
部品盗	36	11	7	3	6	28	4	6	31
色情盗	28	35	-	2	11	14	-	7	18
車上ねらい	35	35	5	-	18	38	9	10	42
資材置場荒し	3	-	3	-	-	1	-	-	-
工事場荒し	3	1	-	-	-	4	-	-	1
玄関荒し	2	2	3	-	-	-	-	-	1
庭荒し	1	1	1	-	-	-	-	-	2
CD盗	16	13	1	1	2	7	6	4	14
窓口ねらい	-	-	-	-	-	-	-	-	-
途中ねらい	-	-	2	-	-	1	1	1	-
客室ねらい	4	2	-	-	2	2	3	-	8
ひったくり	33	10	10	2	12	33	9	6	32
荷抜き	-	-	-	-	-	-	-	-	1
すり	7	16	3	2	5	14	3	3	8
仮睡者ねらい	-	2	-	3	3	1	-	-	1
脱衣場荒し	2	2	-	-	-	4	-	1	5
電話機荒し	-	-	-	-	-	1	-	-	-
自動販売機荒し	23	4	1	1	3	21	2	6	19
店舗荒し	17	6	-	1	1	9	3	1	15
万引き	1,270	570	67	213	210	959	248	151	1,167
置引き	39	26	7	10	14	38	8	16	27
雇人盗	183	3	-	3	5	49	10	23	40
職場盗	115	5	1	2	5	60	7	28	50
同居盗	2	2	-	-	1	4	3	1	3
その他	107	68	30	17	34	82	22	24	122

の職業別　検挙人員（つづき）

被雇用者・勤め人								職業 / 手口
技能工						保安従事者		
建設職人配管工	輸送・精密機械工	機械工(輸送精密を除く)	金属加工工	食品・衣料品製造工	その他の技能工	警察官自衛官消防士等	その他の保安従事者	
1,983	**239**	**715**	**644**	**687**	**2,470**	**97**	**464**	**窃盗総数**
270	**24**	**68**	**69**	**47**	**260**	**12**	**49**	**侵入盗**
68	8	19	15	11	71	5	19	空き巣ねらい
18	-	4	6	4	23	1	1	忍込み
13	-	2	1	2	12	1	1	居空き
1	-	-	1	-	1	1	-	旅館荒し
14	2	3	4	-	10	-	4	金庫破り
4	-	-	-	1	4	1	-	官公署荒し
9	1	3	5	6	9	2	4	学校荒し
-	-	-	-	1	3	-	1	病院荒し
2	-	1	1	-	1	-	-	給油所荒し
50	3	4	7	4	30	-	5	事務所荒し
31	6	17	12	8	34	-	6	出店荒し
6	-	3	4	-	6	-	-	工場荒し
3	1	6	3	6	7	1	-	更衣室荒し
32	3	2	7	3	36	-	2	倉庫荒し
19	-	4	3	1	13	-	6	その他
411	**35**	**102**	**109**	**68**	**477**	**20**	**99**	**乗り物盗**
115	7	22	29	11	100	7	8	自動車盗
135	5	20	28	15	128	2	8	オートバイ盗
161	23	60	52	42	249	11	83	自転車盗
1,302	**180**	**545**	**466**	**572**	**1,733**	**65**	**316**	**非侵入盗**
-	-	-	-	-	1	1	-	職権盗
-	-	-	-	-	-	-	-	慶弔盗
-	-	-	-	2	1	-	-	追出し盗
-	-	-	-	-	-	-	-	目見得盗
1	-	-	1	-	5	-	-	買物盗
1	-	-	-	-	2	-	-	訪問盗
-	-	-	-	-	-	-	-	宝物盗
-	-	-	-	-	-	-	-	鉄砲・火薬盗
2	-	1	1	-	2	-	-	動物盗
65	5	16	13	2	65	-	9	部品盗
36	8	20	19	8	53	5	11	色情盗
85	4	24	25	9	74	2	10	車上ねらい
6	1	2	1	-	3	-	-	資材置場荒し
6	-	-	1	2	3	-	-	工事場荒し
2	1	-	-	1	4	-	-	玄関荒し
1	-	-	-	-	-	-	-	庭荒し
5	1	1	3	5	13	-	5	CD盗
1	-	-	-	-	1	-	-	窓口ねらい
-	-	-	-	-	1	-	-	途中ねらい
1	-	-	1	1	7	-	-	客室ねらい
80	3	10	9	2	68	3	4	ひったくり
-	-	-	-	-	-	-	-	荷抜き
7	2	1	3	2	11	1	1	すり
3	-	-	-	1	4	-	-	仮睡者ねらい
1	1	2	1	1	3	-	1	脱衣場荒し
-	-	-	-	-	-	-	-	電話機荒し
57	2	2	8	2	49	-	7	自動販売機荒し
12	1	7	5	5	17	1	1	店舗荒し
720	131	381	314	440	1,112	41	233	万引き
33	2	16	11	10	41	1	8	置引き
5	-	3	1	2	8	-	1	雇人盗
1	3	4	-	8	9	3	4	職場盗
2	1	5	-	1	4	-	-	同居盗
169	14	50	49	68	172	7	21	その他

39　窃盗　手口別　犯行時

手口＼職業	被雇用者・勤め人						無職	
	通信運輸従事者		労務作業者			その他	学生・生徒等	
	運輸従事者	通信従事者	土木建設労務作業者	運搬労務作業者	その他の労務作業者	その他	中学生	高校生
窃盗総数	**1,437**	**51**	**4,072**	**520**	**3,111**	**2,180**	**23,997**	**37,739**
侵入盗	**198**	**7**	**557**	**59**	**335**	**191**	**958**	**1,064**
空き巣ねらい	58	1	134	25	89	45	198	131
忍込み	10	-	43	3	12	7	56	79
居空き	7	-	21	2	16	8	40	28
旅館荒し	-	-	8	1	2	3	7	8
金庫破り	14	2	32	1	13	8	5	27
官公署荒し	1	-	6	-	3	-	11	14
学校荒し	12	-	29	5	20	13	264	254
病院荒し	-	-	7	-	11	4	1	3
給油所荒し	2	-	8	1	4	2	2	9
事務所荒し	29	2	70	5	43	33	48	61
出店荒し	25	-	87	6	57	29	187	277
工場荒し	3	1	13	2	7	7	3	18
更衣室荒し	6	-	13	1	21	12	19	36
倉庫荒し	23	1	53	5	23	13	64	83
その他	8	-	33	2	14	7	53	36
乗り物盗	**172**	**8**	**947**	**102**	**599**	**392**	**9,074**	**12,448**
自動車盗	54	-	253	32	116	64	273	472
オートバイ盗	10	-	369	26	181	68	4,628	4,756
自転車盗	108	8	325	44	302	260	4,173	7,220
非侵入盗	**1,067**	**36**	**2,568**	**359**	**2,177**	**1,597**	**13,965**	**24,227**
職権盗	-	-	-	-	-	-	-	-
慶弔盗	-	-	-	-	-	-	-	-
追出し盗	-	-	2	1	2	-	2	2
目見得盗	-	-	-	-	1	-	-	-
買物盗	2	-	4	-	3	1	5	5
訪問盗	1	-	3	4	1	-	9	3
宝物盗	-	-	-	-	-	-	-	-
鉄砲・火薬盗	-	-	-	-	-	-	-	-
動物盗	-	-	1	1	3	1	2	4
部品盗	44	-	134	15	66	45	239	735
色情盗	49	3	55	9	60	33	33	31
車上ねらい	70	-	148	13	109	49	186	244
資材置場荒し	8	-	8	1	7	5	1	7
工事場荒し	2	-	7	-	1	2	7	9
玄関荒し	1	-	3	-	4	5	3	4
庭荒し	1	-	2	-	1	1	1	2
C D盗	6	1	11	7	19	21	13	56
窓口ねらい	-	-	-	-	1	-	-	1
途中ねらい	-	-	-	-	-	1	-	-
客室ねらい	1	-	4	-	2	2	-	4
ひったくり	13	-	122	15	83	33	497	502
荷抜き	11	-	-	-	2	-	2	1
すり	5	-	21	1	16	17	11	27
仮睡者ねらい	3	-	7	1	4	6	4	11
脱衣場荒し	-	-	3	1	6	1	7	4
電話機荒し	1	-	3	-	3	-	3	9
自動販売機荒し	16	1	139	5	55	30	589	900
店舗荒し	10	-	42	5	23	8	82	80
万引き	640	26	1,494	206	1,377	1,123	11,680	20,850
置引き	36	1	63	10	59	42	148	177
雇人盗	4	1	4	5	11	24	-	-
職場盗	7	-	3	4	21	22	-	-
同居盗	2	-	8	2	4	4	1	2
その他	134	3	277	53	233	121	440	557

の　職　業　別　　検　挙　人　員　（　つ　づ　き　）

無職								職業
学生生徒等		無職者						
大学生	専修学校生等	主婦	失業者	利子・配当・家賃等生活者	年金・雇用保険等生活者	浮浪者	その他の無職者	手口
3,777	**2,947**	**11,509**	**6,969**	**51**	**7,448**	**4,099**	**44,900**	**窃盗総数**
116	**118**	**155**	**729**	**-**	**111**	**694**	**5,932**	**侵入盗**
20	32	70	204	-	36	141	1,869	空き巣ねらい
6	5	3	39	-	14	40	368	忍込み
4	2	26	38	-	6	28	335	居空き
1	-	3	14	-	-	5	79	旅館荒し
5	5	1	30	-	1	1	328	金庫破り
-	3	2	5	-	2	6	54	官公署荒し
30	22	2	14	-	2	22	226	学校荒し
3	1	15	16	-	7	17	107	病院荒し
2	1	-	8	-	1	4	35	給油所荒し
7	7	4	123	-	11	120	790	事務所荒し
16	18	7	109	-	5	107	903	出店荒し
-	-	-	10	-	2	23	60	工場荒し
14	7	8	27	-	2	18	148	更衣室荒し
3	11	10	57	-	13	65	346	倉庫荒し
5	4	4	35	-	9	97	284	その他
1,661	**1,057**	**118**	**765**	**2**	**235**	**475**	**7,423**	**乗り物盗**
29	43	9	230	-	24	180	2,234	自動車盗
57	225	3	61	-	3	19	2,058	オートバイ盗
1,575	789	106	474	2	208	276	3,131	自転車盗
2,000	**1,772**	**11,236**	**5,475**	**49**	**7,102**	**2,930**	**31,545**	**非侵入盗**
-	-	-	-	-	-	-	2	職権盗
-	-	-	-	-	-	-	2	慶弔盗
-	-	-	1	-	-	-	11	追出し盗
-	-	-	-	-	-	-	3	目見得盗
4	1	9	8	-	3	2	69	買物盗
-	2	2	-	-	1	3	36	訪問盗
-	-	-	-	-	-	-	3	宝物盗
-	-	-	-	-	-	-	-	鉄砲・火薬盗
-	-	-	4	-	1	3	14	動物盗
41	53	3	45	-	21	22	580	部品盗
12	1	-	39	-	17	7	138	色情盗
38	32	12	187	1	45	263	1,391	車上ねらい
-	-	1	12	-	9	18	42	資材置場荒し
1	1	-	9	-	3	5	28	工事場荒し
-	-	2	2	-	5	1	25	玄関荒し
4	-	12	3	-	11	3	23	庭荒し
27	19	11	26	-	6	7	173	C D盗
-	-	-	-	-	-	-	2	窓口ねらい
-	-	-	-	-	-	-	21	途中ねらい
3	2	3	-	-	2	-	35	客室ねらい
20	40	6	74	-	12	47	1,323	ひったくり
-	-	1	-	-	-	1	3	荷抜き
7	8	38	38	-	22	56	380	すり
5	2	-	7	-	1	26	70	仮睡者ねらい
1	-	7	8	-	3	6	72	脱衣場荒し
-	4	-	4	-	-	1	15	電話機荒し
16	47	4	59	-	4	52	697	自動販売機荒し
11	6	35	40	2	27	27	236	店舗荒し
1,685	1,451	10,703	4,405	43	6,524	1,902	22,988	万引き
29	19	118	96	1	58	91	554	置引き
-	-	-	-	-	-	-	-	雇人盗
-	-	-	-	-	-	-	-	職場盗
2	-	2	16	-	1	8	62	同居盗
94	84	267	392	2	326	379	2,547	その他

40　罪種別　犯行時の年

年齢 / 罪種	総数	２０歳未満						
		計	１４歳	１５歳	１６歳	１７歳	１８歳	１９歳
刑法犯総数(交通業過を除く)	**347,558**	**142,594**	**24,598**	**31,937**	**35,116**	**23,572**	**15,601**	**11,770**
凶悪犯	**7,726**	**2,065**	**128**	**286**	**477**	**469**	**345**	**360**
殺人	**1,405**	85	1	9	9	23	10	33
殺人	**1,348**	81	1	8	9	22	10	31
嬰児殺	**21**	4	-	1	-	1	-	2
殺人予備	**16**	-	-	-	-	-	-	-
自殺関与	**20**	-	-	-	-	-	-	-
強盗	**4,151**	1,631	94	237	428	369	261	242
強盗殺人	**141**	16	2	2	1	2	5	4
強盗傷人	**2,391**	1,152	63	154	317	279	171	168
強盗強姦	**67**	20	3	2	1	2	2	10
強盗・準強盗	**1,552**	443	26	79	109	86	83	60
放火	**815**	91	21	19	7	15	15	14
強姦	**1,355**	258	12	21	33	62	59	71
粗暴犯	**49,615**	**16,136**	**2,903**	**3,534**	**3,395**	**2,662**	**2,004**	**1,638**
凶器準備集合	**283**	251	7	24	93	84	33	10
暴行	**9,132**	1,812	385	415	346	251	201	214
傷害	**29,862**	9,247	1,739	2,024	1,803	1,516	1,187	978
うち)傷害致死	**277**	57	14	8	18	4	8	5
脅迫	**1,527**	159	16	22	36	23	35	27
恐喝	**8,811**	4,667	756	1,049	1,117	788	548	409
窃盗犯	**180,725**	**83,572**	**15,796**	**20,101**	**22,017**	**13,126**	**7,488**	**5,044**
侵入盗	**13,696**	3,879	644	752	735	652	642	454
乗り物盗	**39,589**	29,127	5,811	7,932	7,460	4,225	2,277	1,422
非侵入盗	**127,440**	50,566	9,341	11,417	13,822	8,249	4,569	3,168
知能犯	**13,173**	**658**	**24**	**53**	**132**	**158**	**157**	**134**
詐欺	**9,507**	579	24	49	121	136	141	108
横領	**1,184**	17	-	1	1	7	2	6
横領	**365**	12	-	1	1	5	2	3
業務上横領	**819**	5	-	-	-	2	-	3
偽造	**2,112**	61	-	3	10	14	14	20
通貨偽造	**91**	5	-	-	-	2	1	2
文書偽造	**1,780**	46	-	3	6	8	11	18
支払い用カード偽造	**148**	3	-	-	-	1	2	-
有価証券偽造	**68**	5	-	-	4	1	-	-
印章偽造	**25**	2	-	-	-	2	-	-
汚職	**283**	-	-	-	-	-	-	-
うち)賄賂	**252**	-	-	-	-	-	-	-
あっせん利得処罰法	**2**	-	-	-	-	-	-	-
背任	**85**	1	-	-	-	1	-	-
風俗犯	**5,912**	**353**	**32**	**55**	**62**	**45**	**70**	**89**
賭博	**1,928**	37	-	2	3	3	10	19
普通賭博	**1,118**	20	-	2	3	3	6	6
常習賭博	**309**	3	-	-	-	-	-	3
賭博開張等	**501**	14	-	-	-	-	4	10
わいせつ	**3,984**	316	32	53	59	42	60	70
うち)強制わいせつ	**2,130**	260	28	51	54	35	45	47
うち)公然わいせつ	**1,371**	54	4	2	5	7	14	22
その他の刑法犯	**90,407**	**39,810**	**5,715**	**7,908**	**9,033**	**7,112**	**5,537**	**4,505**
うち)占有離脱物横領	**72,283**	34,472	4,870	6,787	7,852	6,089	4,851	4,023
うち)公務執行妨害	**2,194**	345	13	37	76	89	74	56
うち)住居侵入	**4,214**	1,803	274	399	417	341	232	140
うち)逮捕監禁	**887**	213	5	12	28	63	66	39
うち)略取誘拐	**173**	16	-	1	2	1	6	6
うち)盗品等	**2,916**	1,362	264	334	355	238	114	57
うち)器物損壊等	**4,931**	1,190	249	281	201	205	130	124

齢別　検挙人員　（総数表）

計	２０歳以上 ２０～２４歳	２５～２９歳	３０～３９歳	４０～４９歳	５０～５９歳	６０～６４歳	６５～６９歳	７０歳以上	年齢／罪種
204,964	**34,800**	**23,796**	**37,391**	**31,010**	**39,610**	**14,116**	**11,070**	**13,171**	**刑法犯総数(交通業過を除く)**
5,661	**1,157**	**901**	**1,384**	**849**	**851**	**247**	**142**	**130**	**凶悪犯**
1,320	105	155	326	238	274	82	63	77	殺人
1,267	101	147	316	230	258	80	62	73	殺人
17	3	7	5	1	1	-	-	-	嬰児殺
16	-	-	3	5	5	1	1	1	殺人予備
20	1	1	2	2	10	1	-	3	自殺関与
2,520	663	425	591	367	331	82	37	24	強盗
125	16	21	32	24	13	13	4	2	強盗殺人
1,239	421	225	276	140	127	26	13	11	強盗傷人
47	14	12	11	6	3	-	1	-	強盗強姦
1,109	212	167	272	197	188	43	19	11	強盗・準強盗
724	61	83	184	136	155	57	29	19	放火
1,097	328	238	283	108	91	26	13	10	強姦
33,479	**5,815**	**5,208**	**8,530**	**5,438**	**5,778**	**1,465**	**747**	**498**	**粗暴犯**
32	19	5	5	2	1	-	-	-	凶器準備集合
7,320	844	1,001	1,814	1,374	1,521	418	208	140	暴行
20,615	3,758	3,390	5,290	3,212	3,358	838	450	319	傷害
220	48	33	42	41	38	11	1	6	うち)傷害致死
1,368	104	137	296	286	364	103	49	29	脅迫
4,144	1,090	675	1,125	564	534	106	40	10	恐喝
97,153	**14,116**	**9,651**	**15,303**	**13,663**	**19,262**	**7,781**	**7,194**	**10,183**	**窃盗犯**
9,817	1,885	1,597	2,509	1,679	1,479	353	164	151	侵入盗
10,462	3,152	1,445	1,866	1,395	1,592	463	285	264	乗り物盗
76,874	9,079	6,609	10,928	10,589	16,191	6,965	6,745	9,768	非侵入盗
12,515	**1,071**	**1,311**	**2,847**	**2,909**	**2,883**	**792**	**442**	**260**	**知能犯**
8,928	840	979	1,936	2,004	2,073	587	327	182	詐欺
1,167	54	85	278	334	273	79	41	23	横領
353	26	38	82	82	75	29	13	8	横領
814	28	47	196	252	198	50	28	15	業務上横領
2,051	173	244	610	464	390	93	44	33	偽造
86	19	13	30	16	3	3	2	-	通貨偽造
1,734	131	205	514	394	343	79	38	30	文書偽造
145	19	21	43	35	21	5	1	-	支払い用カード偽造
63	3	3	16	13	16	6	3	3	有価証券偽造
23	1	2	7	6	7	-	-	-	印章偽造
283	2	3	17	88	116	22	19	16	汚職
252	1	3	16	75	102	20	19	16	うち)賄賂
2	-	-	1	1	-	-	-	-	あっせん利得処罰法
84	2	-	5	18	31	11	11	6	背任
5,559	**708**	**915**	**1,583**	**1,023**	**874**	**208**	**142**	**106**	**風俗犯**
1,891	250	290	437	375	369	88	53	29	賭博
1,098	73	113	280	273	243	61	34	21	普通賭博
306	37	54	81	47	58	14	11	4	常習賭博
487	140	123	76	55	68	13	8	4	賭博開張等
3,668	458	625	1,146	648	505	120	89	77	わいせつ
1,870	305	339	530	302	245	67	43	39	うち)強制わいせつ
1,317	115	206	455	250	187	41	34	29	うち)公然わいせつ
50,597	**11,933**	**5,810**	**7,744**	**7,128**	**9,962**	**3,623**	**2,403**	**1,994**	**その他の刑法犯**
37,811	10,039	4,154	4,617	4,841	7,448	2,951	2,023	1,738	うち)占有離脱物横領
1,849	337	309	521	289	285	65	33	10	うち)公務執行妨害
2,411	402	370	641	444	381	88	56	29	うち)住居侵入
674	193	116	192	89	67	12	2	3	うち)逮捕監禁
157	21	31	56	25	19	1	2	2	うち)略取誘拐
1,554	200	96	254	243	424	184	101	52	うち)盗品等
3,741	507	463	932	701	771	185	105	77	うち)器物損壊等

40　罪種別　犯行時の年

年齢 / 罪種	総数	２０歳未満						
		計	１４歳	１５歳	１６歳	１７歳	１８歳	１９歳
刑法犯総数(交通業過を除く)	**74,574**	**34,698**	**6,488**	**8,273**	**9,761**	**5,611**	**2,856**	**1,709**
凶悪犯	**677**	**177**	**10**	**34**	**57**	**42**	**17**	**17**
殺人	**256**	13	-	4	-	1	1	7
殺人	**232**	9	-	3	-	-	1	5
嬰児殺	**20**	4	-	1	-	1	-	2
殺人予備	**-**	-	-	-	-	-	-	-
自殺関与	**4**	-	-	-	-	-	-	-
強盗	**279**	150	8	29	56	35	14	8
強盗殺人	**12**	2	-	-	-	-	2	-
強盗傷人	**180**	108	6	19	39	29	10	5
強盗強姦	**-**	-	-	-	-	-	-	-
強盗・準強盗	**87**	40	2	10	17	6	2	3
放火	**131**	10	2	1	-	3	2	2
強姦	**11**	4	-	-	1	3	-	-
粗暴犯	**3,837**	**2,356**	**667**	**677**	**527**	**270**	**135**	**80**
凶器準備集合	**9**	6	-	2	1	-	2	1
暴行	**581**	242	75	63	50	32	11	11
傷害	**2,411**	1,481	406	461	327	157	85	45
うち)傷害致死	**24**	3	1	1	1	-	-	-
脅迫	**57**	17	6	1	5	3	2	-
恐喝	**779**	610	180	150	144	78	35	23
窃盗犯	**54,974**	**24,508**	**4,527**	**5,922**	**7,204**	**3,844**	**1,918**	**1,093**
侵入盗	**1,162**	290	53	54	57	39	47	40
乗り物盗	**5,003**	4,358	1,030	1,194	1,118	631	273	112
非侵入盗	**48,809**	19,860	3,444	4,674	6,029	3,174	1,598	941
知能犯	**1,886**	**185**	**5**	**19**	**43**	**46**	**46**	**26**
詐欺	**1,315**	166	5	19	41	38	40	23
横領	**186**	3	-	-	1	2	-	-
横領	**42**	1	-	-	1	-	-	-
業務上横領	**144**	2	-	-	-	2	-	-
偽造	**373**	16	-	-	1	6	6	3
通貨偽造	**16**	3	-	-	-	1	1	1
文書偽造	**323**	11	-	-	1	4	4	2
支払い用カード偽造	**20**	1	-	-	-	-	1	-
有価証券偽造	**11**	-	-	-	-	-	-	-
印章偽造	**3**	1	-	-	-	1	-	-
汚職	**8**	-	-	-	-	-	-	-
うち)賄賂	**7**	-	-	-	-	-	-	-
あっせん利得処罰法	**-**	-	-	-	-	-	-	-
背任	**4**	-	-	-	-	-	-	-
風俗犯	**327**	**11**	**-**	**-**	**3**	**-**	**3**	**5**
賭博	**271**	6	-	-	-	-	2	4
普通賭博	**145**	1	-	-	-	-	-	1
常習賭博	**42**	-	-	-	-	-	-	-
賭博開張等	**84**	5	-	-	-	-	2	3
わいせつ	**56**	5	-	-	3	-	1	1
うち)強制わいせつ	**10**	3	-	-	3	-	-	-
うち)公然わいせつ	**20**	1	-	-	-	-	-	1
その他の刑法犯	**12,873**	**7,461**	**1,279**	**1,621**	**1,927**	**1,409**	**737**	**488**
うち)占有離脱物横領	**11,372**	6,838	1,171	1,476	1,774	1,296	684	437
うち)公務執行妨害	**61**	13	2	1	3	4	2	1
うち)住居侵入	**358**	246	34	57	71	44	22	18
うち)逮捕監禁	**51**	23	2	2	7	8	2	2
うち)略取誘拐	**18**	2	-	1	1	-	-	-
うち)盗品等	**364**	222	52	52	52	40	16	10
うち)器物損壊等	**269**	74	13	28	12	8	4	9

齢別　検挙人員　（女表）

計	２０歳以上 ２０～２４歳	２５～２９歳	３０～３９歳	４０～４９歳	５０～５９歳	６０～６４歳	６５～６９歳	７０歳以上	年齢／罪種
39,876	**5,181**	**3,675**	**5,959**	**5,734**	**7,809**	**3,408**	**3,316**	**4,794**	**刑法犯総数(交通業過を除く)**
500	**57**	**82**	**138**	**85**	**75**	**22**	**18**	**23**	**凶悪犯**
243	17	37	64	41	42	14	12	16	殺人
223	14	30	58	40	40	14	12	15	殺人
16	3	7	5	1	-	-	-	-	嬰児殺
-	-	-	-	-	-	-	-	-	殺人予備
4	-	-	1	-	2	-	-	1	自殺関与
129	31	30	31	20	11	2	1	3	強盗
10	3	1	5	1	-	-	-	-	強盗殺人
72	17	21	14	12	5	2	-	1	強盗傷人
-	-	-	-	-	-	-	-	-	強盗強姦
47	11	8	12	7	6	-	1	2	強盗・準強盗
121	5	14	42	24	21	6	5	4	放火
7	4	1	1	-	1	-	-	-	強姦
1,481	**200**	**212**	**359**	**255**	**312**	**67**	**47**	**29**	**粗暴犯**
3	2	-	-	1	-	-	-	-	凶器準備集合
339	29	39	79	69	77	17	14	15	暴行
930	118	139	225	153	205	45	31	14	傷害
21	2	5	4	3	5	-	-	2	うち)傷害致死
40	5	4	9	12	8	2	-	-	脅迫
169	46	30	46	20	22	3	2	-	恐喝
30,466	**3,410**	**2,585**	**4,297**	**3,915**	**5,878**	**2,888**	**2,966**	**4,527**	**窃盗犯**
872	170	138	222	160	116	30	20	16	侵入盗
645	224	83	87	109	82	28	12	20	乗り物盗
28,949	3,016	2,364	3,988	3,646	5,680	2,830	2,934	4,491	非侵入盗
1,701	**180**	**227**	**402**	**383**	**324**	**98**	**45**	**42**	**知能犯**
1,149	132	162	241	246	225	79	31	33	詐欺
183	9	13	42	55	44	13	4	3	横領
41	4	2	9	6	10	6	2	2	横領
142	5	11	33	49	34	7	2	1	業務上横領
357	39	52	117	79	50	6	8	6	偽造
13	6	4	2	1	-	-	-	-	通貨偽造
312	30	45	105	69	44	6	8	5	文書偽造
19	3	3	7	5	1	-	-	-	支払い用カード偽造
11	-	-	2	4	4	-	-	1	有価証券偽造
2	-	-	1	-	1	-	-	-	印章偽造
8	-	-	1	2	4	-	1	-	汚職
7	-	-	1	2	3	-	1	-	うち)賄賂
-	-	-	-	-	-	-	-	-	あっせん利得処罰法
4	-	-	1	1	1	-	1	-	背任
316	**73**	**61**	**54**	**51**	**54**	**12**	**4**	**7**	**風俗犯**
265	66	49	41	44	46	10	4	5	賭博
144	11	16	27	39	35	9	2	5	普通賭博
42	14	8	6	4	7	1	2	-	常習賭博
79	41	25	8	1	4	-	-	-	賭博開張等
51	7	12	13	7	8	2	-	2	わいせつ
7	1	-	3	2	1	-	-	-	うち)強制わいせつ
19	5	6	7	1	-	-	-	-	うち)公然わいせつ
5,412	**1,261**	**508**	**709**	**1,045**	**1,166**	**321**	**236**	**166**	**その他の刑法犯**
4,534	1,120	398	521	905	971	277	203	139	うち)占有離脱物横領
48	11	6	12	4	7	3	4	1	うち)公務執行妨害
112	25	14	18	28	17	5	1	4	うち)住居侵入
28	7	6	7	4	3	-	-	1	うち)逮捕監禁
16	-	6	7	1	2	-	-	-	うち)略取誘拐
142	31	9	22	25	38	8	7	2	うち)盗品等
195	13	21	41	29	57	14	10	10	うち)器物損壊等

41　窃盗　手口別　犯行時の

手口＼年齢	総数	２０歳未満						
		計	１４歳	１５歳	１６歳	１７歳	１８歳	１９歳
窃盗総数	**180,725**	**83,572**	**15,796**	**20,101**	**22,017**	**13,126**	**7,488**	**5,044**
侵入盗	**13,696**	**3,879**	**644**	**752**	**735**	**652**	**642**	**454**
空き巣ねらい	**3,721**	694	140	112	104	115	113	110
忍込み	**832**	265	34	51	63	51	42	24
居空き	**688**	140	28	22	24	19	27	20
旅館荒し	**150**	33	3	5	4	8	9	4
金庫破り	**615**	146	1	13	18	30	59	25
官公署荒し	**131**	52	7	13	12	9	8	3
学校荒し	**1,001**	723	168	198	141	100	75	41
病院荒し	**244**	17	1	5	3	2	3	3
給油所荒し	**101**	30	1	2	9	8	4	6
事務所荒し	**1,648**	260	29	37	64	36	52	42
出店荒し	**2,213**	850	143	175	168	148	127	89
工場荒し	**192**	53	2	8	11	14	12	6
更衣室荒し	**464**	137	11	15	29	26	29	27
倉庫荒し	**992**	283	41	62	52	48	48	32
その他	**704**	196	35	34	33	38	34	22
乗り物盗	**39,589**	**29,127**	**5,811**	**7,932**	**7,460**	**4,225**	**2,277**	**1,422**
自動車盗	**4,775**	1,701	138	337	453	385	234	154
オートバイ盗	**13,106**	12,670	2,909	4,165	3,302	1,533	523	238
自転車盗	**21,708**	14,756	2,764	3,430	3,705	2,307	1,520	1,030
非侵入盗	**127,440**	**50,566**	**9,341**	**11,417**	**13,822**	**8,249**	**4,569**	**3,168**
職権盗	**4**	-	-	-	-	-	-	-
慶弔盗	**2**	-	-	-	-	-	-	-
追出し盗	**26**	6	2	1	-	-	2	1
目見得盗	**6**	-	-	-	-	-	-	-
買物盗	**147**	35	2	7	10	8	3	5
訪問盗	**90**	29	7	4	4	3	4	7
宝物盗	**4**	-	-	-	-	-	-	-
鉄砲・火薬盗	**-**	-	-	-	-	-	-	-
動物盗	**53**	12	1	1	1	7	-	2
部品盗	**2,429**	1,589	151	248	505	349	177	159
色情盗	**877**	79	23	19	13	9	9	6
車上ねらい	**3,322**	828	122	166	172	117	124	127
資材置場荒し	**162**	17	1	2	3	4	2	5
工事場荒し	**107**	26	1	8	11	5	1	-
玄関荒し	**75**	13	3	1	4	2	-	3
庭荒し	**85**	4	-	1	1	1	-	1
ＣＤ盗	**546**	132	9	11	26	29	32	25
窓口ねらい	**7**	1	-	-	-	-	1	-
途中ねらい	**30**	3	-	-	-	-	-	3
客室ねらい	**102**	16	-	-	3	2	3	8
ひったくり	**3,158**	2,187	301	456	579	449	240	162
荷抜き	**22**	3	2	-	-	-	1	-
すり	**796**	72	8	10	17	18	11	8
仮睡者ねらい	**174**	33	1	8	5	8	5	6
脱衣場荒し	**155**	24	5	5	5	5	2	2
電話機荒し	**45**	19	-	9	2	2	5	1
自動販売機荒し	**2,850**	2,172	381	553	566	355	192	125
店舗荒し	**768**	277	57	65	43	46	34	32
万引き	**100,849**	40,541	7,882	9,391	11,298	6,409	3,369	2,192
置引き	**1,948**	495	100	95	92	83	73	52
雇人盗	**404**	106	-	1	24	27	26	28
職場盗	**445**	98	-	7	16	22	24	29
同居盗	**148**	15	-	2	-	2	8	3
その他	**7,604**	1,734	282	346	422	287	221	176

年　齢　別　検　挙　人　員　（　総　数　表　）

計	２０～２４歳	２５～２９歳	３０～３９歳	４０～４９歳	５０～５９歳	６０～６４歳	６５～６９歳	７０歳以上	年齢／手口
			２０	歳	以	上			
97,153	**14,116**	**9,651**	**15,303**	**13,663**	**19,262**	**7,781**	**7,194**	**10,183**	**窃盗総数**
9,817	**1,885**	**1,597**	**2,509**	**1,679**	**1,479**	**353**	**164**	**151**	**侵入盗**
3,027	570	498	783	510	483	95	50	38	空き巣ねらい
567	119	90	132	85	78	25	14	24	忍込み
548	109	70	118	88	98	27	19	19	居空き
117	24	25	30	20	14	2	-	2	旅館荒し
469	77	102	157	82	43	7	-	1	金庫破り
79	9	8	30	17	9	4	2	-	官公署荒し
278	114	48	62	37	12	4	-	1	学校荒し
227	18	36	53	49	41	14	5	11	病院荒し
71	26	13	17	6	8	1	-	-	給油所荒し
1,388	221	231	407	274	179	48	15	13	事務所荒し
1,363	300	245	340	222	192	37	20	7	出店荒し
139	33	20	22	24	17	13	5	5	工場荒し
327	79	62	84	44	40	13	3	2	更衣室荒し
709	133	84	156	126	149	29	18	14	倉庫荒し
508	53	65	118	95	116	34	13	14	その他
10,462	**3,152**	**1,445**	**1,866**	**1,395**	**1,592**	**463**	**285**	**264**	**乗り物盗**
3,074	625	504	862	505	434	86	37	21	自動車盗
436	266	50	54	28	25	8	4	1	オートバイ盗
6,952	2,261	891	950	862	1,133	369	244	242	自転車盗
76,874	**9,079**	**6,609**	**10,928**	**10,589**	**16,191**	**6,965**	**6,745**	**9,768**	**非侵入盗**
4	1	-	-	2	-	1	-	-	職権盗
2	-	-	-	-	-	-	1	1	慶弔盗
20	5	4	2	6	2	1	-	-	追出し盗
6	2	1	1	1	-	1	-	-	目見得盗
112	18	21	28	26	12	4	-	3	買物盗
61	19	11	14	9	3	1	2	2	訪問盗
4	-	-	1	1	2	-	-	-	宝物盗
-	-	-	-	-	-	-	-	-	鉄砲・火薬盗
41	5	2	5	7	14	4	3	1	動物盗
840	316	145	154	71	77	32	27	18	部品盗
798	64	106	215	223	155	14	10	11	色情盗
2,494	481	361	502	399	511	124	72	44	車上ねらい
145	5	15	19	25	45	16	9	11	資材置場荒し
81	21	9	15	12	11	8	2	3	工事場荒し
62	9	5	12	11	11	5	2	7	玄関荒し
81	4	2	4	10	25	8	11	17	庭荒し
414	120	54	118	56	46	15	2	3	ＣＤ盗
6	1	1	2	-	1	1	-	-	窓口ねらい
27	10	4	8	5	-	-	-	-	途中ねらい
86	25	16	21	12	5	2	3	2	客室ねらい
971	368	186	172	107	96	25	14	3	ひったくり
19	3	3	6	5	2	-	-	-	荷抜き
724	63	58	122	123	172	93	49	44	すり
141	21	19	21	23	42	12	2	1	仮睡者ねらい
131	13	8	32	18	39	9	8	4	脱衣場荒し
26	3	7	7	4	4	-	-	1	電話機荒し
678	207	142	157	87	59	14	8	4	自動販売機荒し
491	82	61	106	77	91	25	25	24	店舗荒し
60,308	6,093	4,499	7,721	7,993	12,959	5,869	6,043	9,131	万引き
1,453	165	157	310	257	311	109	68	76	置引き
298	93	63	65	43	28	4	2	-	雇人盗
347	107	72	77	49	33	3	5	1	職場盗
133	35	32	41	10	11	1	2	1	同居盗
5,870	720	545	970	917	1,424	564	375	355	その他

41　窃盗　手口別　犯行時の

手口＼年齢	総数	２０歳未満						
		計	１４歳	１５歳	１６歳	１７歳	１８歳	１９歳
窃盗総数	**54,974**	**24,508**	**4,527**	**5,922**	**7,204**	**3,844**	**1,918**	**1,093**
侵入盗	**1,162**	**290**	**53**	**54**	**57**	**39**	**47**	**40**
空き巣ねらい	**408**	58	7	7	9	10	12	13
忍込み	**35**	12	3	3	4	1	-	1
居空き	**102**	10	4	1	1	1	2	1
旅館荒し	**26**	5	-	-	1	2	2	-
金庫破り	**24**	3	-	-	2	-	1	-
官公署荒し	**13**	4	3	-	1	-	-	-
学校荒し	**85**	72	20	19	15	10	2	6
病院荒し	**71**	3	-	-	-	-	1	2
給油所荒し	**2**	-	-	-	-	-	-	-
事務所荒し	**64**	20	2	4	5	1	7	1
出店荒し	**102**	33	3	8	7	4	8	3
工場荒し	**5**	4	-	1	1	1	-	1
更衣室荒し	**121**	32	2	1	5	4	8	12
倉庫荒し	**64**	15	4	4	3	1	3	-
その他	**40**	19	5	6	3	4	1	-
乗り物盗	**5,003**	**4,358**	**1,030**	**1,194**	**1,118**	**631**	**273**	**112**
自動車盗	**179**	94	5	25	32	18	8	6
オートバイ盗	**948**	938	278	315	207	100	28	10
自転車盗	**3,876**	3,326	747	854	879	513	237	96
非侵入盗	**48,809**	**19,860**	**3,444**	**4,674**	**6,029**	**3,174**	**1,598**	**941**
職権盗	**-**	-	-	-	-	-	-	-
慶弔盗	**-**	-	-	-	-	-	-	-
追出し盗	**3**	1	-	1	-	-	-	-
目見得盗	**1**	-	-	-	-	-	-	-
買物盗	**25**	2	-	-	1	-	-	1
訪問盗	**26**	7	-	2	2	-	-	3
宝物盗	**-**	-	-	-	-	-	-	-
鉄砲・火薬盗	**-**	-	-	-	-	-	-	-
動物盗	**7**	2	-	-	-	1	-	1
部品盗	**73**	51	11	11	16	8	2	3
色情盗	**2**	-	-	-	-	-	-	-
車上ねらい	**139**	42	12	6	11	6	4	3
資材置場荒し	**3**	-	-	-	-	-	-	-
工事場荒し	**3**	1	-	1	-	-	-	-
玄関荒し	**5**	-	-	-	-	-	-	-
庭荒し	**25**	-	-	-	-	-	-	-
ＣＤ盗	**125**	36	4	3	8	7	11	3
窓口ねらい	**1**	-	-	-	-	-	-	-
途中ねらい	**4**	-	-	-	-	-	-	-
客室ねらい	**28**	6	-	-	-	1	2	3
ひったくり	**172**	124	25	31	34	16	13	5
荷抜き	**1**	-	-	-	-	-	-	-
すり	**148**	23	7	6	6	1	2	1
仮睡者ねらい	**5**	1	-	-	-	1	-	-
脱衣場荒し	**28**	5	-	2	1	-	2	-
電話機荒し	**3**	2	-	1	-	-	1	-
自動販売機荒し	**126**	89	21	24	25	11	5	3
店舗荒し	**125**	29	12	7	2	5	2	1
万引き	**45,808**	19,005	3,291	4,510	5,820	3,030	1,488	866
置引き	**515**	152	32	34	33	25	19	9
雇人盗	**130**	42	-	-	12	11	6	13
職場盗	**193**	40	-	3	7	9	9	12
同居盗	**40**	5	-	1	-	1	1	2
その他	**1,045**	195	29	31	51	41	31	12

年　齢　別　検　挙　人　員　（　女　表　）

計	２０～２４歳	２５～２９歳	３０～３９歳	４０～４９歳	５０～５９歳	６０～６４歳	６５～６９歳	７０歳以上	年齢／手口
			２０歳以上						
30,466	**3,410**	**2,585**	**4,297**	**3,915**	**5,878**	**2,888**	**2,966**	**4,527**	**窃盗総数**
872	**170**	**138**	**222**	**160**	**116**	**30**	**20**	**16**	**侵入盗**
350	61	52	89	67	50	17	10	4	空き巣ねらい
23	3	6	6	2	1	4	1	-	忍込み
92	16	8	17	20	21	2	4	4	居空き
21	8	3	8	2	-	-	-	-	旅館荒し
21	4	3	7	5	1	1	-	-	金庫破り
9	1	-	3	4	1	-	-	-	官公署荒し
13	5	2	5	1	-	-	-	-	学校荒し
68	7	14	18	10	11	1	2	5	病院荒し
2	-	1	-	-	1	-	-	-	給油所荒し
44	13	8	9	7	4	1	-	2	事務所荒し
69	19	6	14	18	10	1	1	-	出店荒し
1	1	-	-	-	-	-	-	-	工場荒し
89	20	22	26	12	8	-	1	-	更衣室荒し
49	9	6	17	10	5	1	-	1	倉庫荒し
21	3	7	3	2	3	2	1	-	その他
645	**224**	**83**	**87**	**109**	**82**	**28**	**12**	**20**	**乗り物盗**
85	26	16	26	9	6	1	1	-	自動車盗
10	6	1	2	-	1	-	-	-	オートバイ盗
550	192	66	59	100	75	27	11	20	自転車盗
28,949	**3,016**	**2,364**	**3,988**	**3,646**	**5,680**	**2,830**	**2,934**	**4,491**	**非侵入盗**
-	-	-	-	-	-	-	-	-	職権盗
-	-	-	-	-	-	-	-	-	慶弔盗
2	-	1	-	1	-	-	-	-	追出し盗
1	1	-	-	-	-	-	-	-	目見得盗
23	1	7	5	5	1	1	-	3	買物盗
19	7	2	6	2	1	-	1	-	訪問盗
-	-	-	-	-	-	-	-	-	宝物盗
-	-	-	-	-	-	-	-	-	鉄砲・火薬盗
5	1	-	-	3	1	-	-	-	動物盗
22	14	5	1	1	1	-	-	-	部品盗
2	-	-	2	-	-	-	-	-	色情盗
97	15	22	25	16	11	4	3	1	車上ねらい
3	-	-	1	2	-	-	-	-	資材置場荒し
2	-	1	-	-	1	-	-	-	工事場荒し
5	-	-	1	1	1	-	-	2	玄関荒し
25	1	-	1	5	9	2	2	5	庭荒し
89	18	15	27	12	12	3	1	1	ＣＤ盗
1	-	-	-	-	-	1	-	-	窓口ねらい
4	2	1	1	-	-	-	-	-	途中ねらい
22	6	2	9	3	1	1	-	-	客室ねらい
48	15	7	10	8	5	2	1	-	ひったくり
1	-	1	-	-	-	-	-	-	荷抜き
125	12	5	17	21	33	18	8	11	すり
4	-	1	-	1	1	1	-	-	仮睡者ねらい
23	4	1	4	6	3	3	1	1	脱衣場荒し
1	-	-	-	1	-	-	-	-	電話機荒し
37	11	9	11	2	2	1	-	1	自動販売機荒し
96	7	13	28	18	13	4	6	7	店舗荒し
26,803	2,725	2,113	3,592	3,297	5,240	2,657	2,811	4,368	万引き
363	20	33	66	76	77	37	26	28	置引き
88	27	18	19	15	8	1	-	-	雇人盗
153	47	27	32	31	11	1	4	-	職場盗
35	6	5	11	7	5	1	-	-	同居盗
850	76	75	119	112	243	92	70	63	その他

42　年　次　別　犯　行　時　の

罪種・年次		総数		少年 計		少年 １４歳・１５歳		少年 １６歳・１７歳		少年 １８歳・１９歳		成人 計	
		総数	うち）女	計	うち）女	計	うち）女	計	うち）女	計	うち）女	計	うち）女
刑法犯総数	平成　５	**297,725**	**54,280**	133,979	25,346	57,807	9,893	49,785	11,111	26,387	4,342	163,746	28,934
	平成　６	**307,965**	**57,895**	132,206	26,132	55,289	9,938	50,602	11,660	26,315	4,534	175,759	31,763
	平成　７	**293,252**	**58,781**	127,047	26,672	53,454	9,900	50,116	12,229	23,477	4,543	166,205	32,109
	平成　８	**295,584**	**60,666**	134,224	29,157	55,306	10,216	54,750	14,183	24,168	4,758	161,360	31,509
	平成　９	**313,573**	**70,381**	153,389	38,488	64,016	14,433	61,762	18,124	27,611	5,931	160,184	31,893
	平成１０	**324,263**	**72,723**	157,981	40,179	66,127	15,740	61,968	18,039	29,886	6,400	166,282	32,544
	平成１１	**315,355**	**64,922**	142,326	31,691	59,257	12,377	55,648	14,123	27,421	5,191	173,029	33,231
	平成１２	**309,649**	**63,378**	133,014	29,789	56,310	12,400	52,490	13,238	24,214	4,151	176,635	33,589
	平成１３	**325,292**	**68,423**	139,348	33,133	57,886	14,541	56,194	14,363	25,268	4,229	185,944	35,290
	平成１４	**347,558**	**74,574**	**142,594**	**34,698**	**56,535**	**14,761**	**58,688**	**15,372**	**27,371**	**4,565**	**204,964**	**39,876**
殺人	平成　５	**1,218**	**263**	75	8	4	-	24	2	47	6	1,143	255
	平成　６	**1,275**	**227**	77	12	9	-	22	7	46	5	1,198	215
	平成　７	**1,295**	**247**	78	12	11	1	24	4	43	7	1,217	235
	平成　８	**1,242**	**204**	100	12	11	-	54	6	35	6	1,142	192
	平成　９	**1,284**	**222**	80	10	12	1	24	1	44	8	1,204	212
	平成１０	**1,365**	**237**	116	16	16	2	46	8	54	6	1,249	221
	平成１１	**1,313**	**214**	113	9	16	7	44	1	53	1	1,200	205
	平成１２	**1,416**	**230**	110	11	21	3	44	7	45	1	1,306	219
	平成１３	**1,334**	**244**	102	10	7	-	34	4	61	6	1,232	234
	平成１４	**1,405**	**256**	**85**	**13**	**10**	**4**	**32**	**1**	**43**	**8**	**1,320**	**243**
強盗	平成　５	**2,089**	**95**	731	45	161	5	282	19	288	21	1,358	50
	平成　６	**2,372**	**109**	918	57	205	13	393	26	320	18	1,454	52
	平成　７	**2,169**	**93**	869	47	211	7	400	21	269	19	1,300	49
	平成　８	**2,390**	**97**	1,079	48	213	14	525	23	341	11	1,311	49
	平成　９	**3,152**	**147**	1,686	74	353	18	779	36	554	20	1,466	73
	平成１０	**3,379**	**156**	1,552	76	310	22	708	33	534	21	1,827	80
	平成１１	**3,762**	**171**	1,637	98	337	31	689	34	611	33	2,125	73
	平成１２	**3,797**	**214**	1,666	116	336	30	746	51	584	35	2,131	98
	平成１３	**4,096**	**254**	1,705	139	342	48	794	62	569	29	2,391	115
	平成１４	**4,151**	**279**	**1,631**	**150**	**331**	**37**	**797**	**91**	**503**	**22**	**2,520**	**129**
強姦	平成　５	**1,162**	**10**	275	5	28	2	68	2	179	1	887	5
	平成　６	**1,161**	**6**	311	1	33	-	104	-	174	1	850	5
	平成　７	**1,160**	**16**	269	10	24	3	101	6	144	1	891	6
	平成　８	**1,117**	**17**	238	11	16	-	79	10	143	1	879	6
	平成　９	**1,448**	**16**	412	13	53	3	136	8	223	2	1,036	3
	平成１０	**1,512**	**18**	470	13	46	4	159	5	265	4	1,042	5
	平成１１	**1,392**	**12**	439	8	55	1	164	7	220	-	953	4
	平成１２	**1,486**	**15**	317	9	41	-	116	7	160	2	1,169	6
	平成１３	**1,277**	**15**	269	14	37	7	97	6	135	1	1,008	1
	平成１４	**1,355**	**11**	**258**	**4**	**33**	**-**	**95**	**4**	**130**	**-**	**1,097**	**7**
暴行	平成　５	**6,570**	**298**	1,939	194	899	102	599	73	441	19	4,631	104
	平成　６	**5,831**	**299**	1,517	183	708	88	488	79	321	16	4,314	116
	平成　７	**5,976**	**275**	1,719	170	813	90	579	66	327	14	4,257	105
	平成　８	**5,877**	**230**	1,706	116	765	47	631	53	310	16	4,171	114
	平成　９	**6,492**	**293**	2,106	190	909	91	805	79	392	20	4,386	103
	平成１０	**5,885**	**276**	1,657	168	740	96	578	58	339	14	4,228	108
	平成１１	**5,505**	**249**	1,421	129	684	83	480	37	257	9	4,084	120
	平成１２	**8,119**	**459**	2,019	211	972	124	684	70	363	17	6,100	248
	平成１３	**8,636**	**538**	1,933	262	777	145	703	90	453	27	6,703	276
	平成１４	**9,132**	**581**	**1,812**	**242**	**800**	**138**	**597**	**82**	**415**	**22**	**7,320**	**339**
傷害	平成　５	**22,235**	**1,447**	8,132	1,044	3,412	539	2,598	412	2,122	93	14,103	403
	平成　６	**21,674**	**1,430**	7,531	1,069	3,099	576	2,567	377	1,865	116	14,143	361
	平成　７	**20,972**	**1,378**	7,732	1,054	3,078	562	2,766	413	1,888	79	13,240	324
	平成　８	**21,076**	**1,233**	7,913	865	3,086	382	2,995	379	1,832	104	13,163	368
	平成　９	**22,826**	**1,404**	9,176	1,050	3,709	549	3,422	411	2,045	90	13,650	354
	平成１０	**22,795**	**1,791**	9,359	1,443	3,887	775	3,443	551	2,029	117	13,436	348
	平成１１	**21,952**	**1,609**	8,668	1,198	3,828	670	2,908	406	1,932	122	13,284	411
	平成１２	**29,359**	**2,184**	10,773	1,446	4,655	811	3,653	501	2,465	134	18,586	738
	平成１３	**29,584**	**2,398**	10,170	1,623	4,044	880	3,758	596	2,368	147	19,414	775
	平成１４	**29,862**	**2,411**	**9,247**	**1,481**	**3,763**	**867**	**3,319**	**484**	**2,165**	**130**	**20,615**	**930**

年　齢　・　性　別　検　挙　人　員

成人												罪種・年次	
２０歳～２４歳		２５歳～２９歳		３０歳～３９歳		４０歳～４９歳		５０歳～５９歳		６０歳以上			
計	うち）女	計	うち）女	計	うち）女	計	うち）女	計	うち）女	計	うち）女		
39,268	5,170	19,996	2,612	28,039	4,504	35,354	6,493	24,197	5,024	16,892	5,131	平成　５	刑法犯総数
41,227	5,798	21,588	2,949	28,928	4,705	36,941	6,874	27,570	5,611	19,505	5,826	平成　６	
36,528	5,744	20,620	2,992	27,893	4,921	34,480	6,726	26,343	5,664	20,341	6,062	平成　７	
34,984	5,524	20,030	2,893	26,674	4,614	32,782	6,286	25,387	5,546	21,503	6,646	平成　８	
34,100	5,565	20,366	3,177	26,915	4,540	31,147	6,156	25,525	5,496	22,131	6,959	平成　９	
35,717	5,963	21,039	3,177	28,006	4,663	30,174	5,752	27,940	5,782	23,406	7,207	平成１０	
34,699	5,606	21,244	3,123	28,762	4,485	29,782	5,568	31,541	6,396	27,001	8,053	平成１１	
32,377	4,850	22,025	3,244	31,114	4,718	28,576	5,189	33,380	6,686	29,163	8,902	平成１２	
33,190	4,998	23,187	3,331	33,137	4,956	28,822	5,243	35,335	6,963	32,273	9,799	平成１３	
34,800	**5,181**	**23,796**	**3,675**	**37,391**	**5,959**	**31,010**	**5,734**	**39,610**	**7,809**	**38,357**	**11,518**	**平成１４**	
124	35	142	35	274	75	305	60	183	33	115	17	平成　５	殺人
143	31	163	37	259	55	319	49	199	21	115	22	平成　６	
147	26	183	33	259	60	282	55	212	33	134	28	平成　７	
128	24	134	29	255	43	273	39	212	39	140	18	平成　８	
121	27	152	30	272	53	273	36	224	38	162	28	平成　９	
101	18	133	34	273	64	302	50	255	27	185	28	平成１０	
100	18	140	28	250	59	258	42	263	32	189	26	平成１１	
111	17	147	27	309	56	247	47	290	48	202	24	平成１２	
126	19	153	34	264	55	205	45	256	37	228	44	平成１３	
105	**17**	**155**	**37**	**326**	**64**	**238**	**41**	**274**	**42**	**222**	**42**	**平成１４**	
379	16	234	7	306	15	276	7	125	3	38	2	平成　５	強盗
402	11	269	10	283	11	291	10	155	8	54	2	平成　６	
350	16	235	13	275	9	246	8	150	3	44		平成　７	
386	21	215	5	268	6	247	9	145	4	50	4	平成　８	
421	23	244	14	308	16	258	14	158	3	77	3	平成　９	
495	15	319	21	353	16	334	15	235	9	91	4	平成１０	
620	18	330	12	448	11	360	18	267	8	100	6	平成１１	
635	25	340	16	447	20	300	14	287	14	122	9	平成１２	
627	41	365	14	577	33	361	15	331	10	130	2	平成１３	
663	**31**	**425**	**30**	**591**	**31**	**367**	**20**	**331**	**11**	**143**	**6**	**平成１４**	
343	1	195	1	168	-	137	2	34	1	10	-	平成　５	強姦
322	3	183	1	174	1	134	-	26	-	11	-	平成　６	
323	3	197	1	192	1	128	1	46	-	5	-	平成　７	
327	4	179	-	194	1	130	-	41	-	8	1	平成　８	
401	3	239	-	221	-	111	-	54	-	10	-	平成　９	
379	2	240	1	199	-	122	2	80	-	22	-	平成１０	
333	3	196	1	225	-	118	-	67	-	14	-	平成１１	
417	1	245	1	251	2	134	1	91	1	31	-	平成１２	
318	-	242	1	228	-	109	-	84	-	27	-	平成１３	
328	**4**	**238**	**1**	**283**	**1**	**108**	**-**	**91**	**1**	**49**	**-**	**平成１４**	
899	21	661	9	1,011	18	1,318	26	576	21	166	9	平成　５	暴行
792	24	656	9	963	24	1,158	29	585	22	160	8	平成　６	
768	20	666	13	885	19	1,111	32	634	16	193	5	平成　７	
705	18	644	17	912	27	1,056	25	643	20	211	7	平成　８	
716	21	734	16	984	26	1,028	20	682	19	242	1	平成　９	
649	22	663	17	975	26	957	20	725	16	259	7	平成１０	
576	16	593	20	1,008	25	855	21	775	26	277	12	平成１１	
831	32	863	36	1,502	63	1,125	53	1,255	39	524	25	平成１２	
918	28	931	44	1,631	59	1,232	54	1,339	53	652	38	平成１３	
844	**29**	**1,001**	**39**	**1,814**	**79**	**1,374**	**69**	**1,521**	**77**	**766**	**46**	**平成１４**	
3,665	111	2,257	44	2,733	71	3,525	108	1,484	51	439	18	平成　５	傷害
3,569	97	2,429	58	2,714	61	3,376	66	1,592	58	463	21	平成　６	
3,293	82	2,302	49	2,644	67	2,917	67	1,603	41	481	18	平成　７	
3,444	89	2,343	67	2,557	63	2,856	86	1,458	45	505	18	平成　８	
3,421	75	2,486	54	2,841	72	2,705	69	1,621	60	576	24	平成　９	
3,114	65	2,442	55	2,974	82	2,475	64	1,830	56	601	26	平成１０	
2,884	63	2,349	65	3,140	103	2,257	87	1,979	66	675	27	平成１１	
3,884	99	3,240	128	4,388	177	3,114	127	2,862	143	1,098	64	平成１２	
3,692	94	3,430	124	4,785	192	3,107	162	3,086	138	1,314	65	平成１３	
3,758	**118**	**3,390**	**139**	**5,290**	**225**	**3,212**	**153**	**3,358**	**205**	**1,607**	**90**	**平成１４**	

42　年　次　別　犯　行　時　の

罪種・年次		総数		少年 計		少年 １４歳・１５歳		少年 １６歳・１７歳		少年 １８歳・１９歳		成人 計	
		総数	うち）女	計	うち）女	計	うち）女	計	うち）女	計	うち）女	計	うち）女
脅迫	平成　５	**944**	21	76	10	22	2	25	5	29	3	868	11
	平成　６	**980**	26	72	11	23	3	22	8	27	-	908	15
	平成　７	**1,038**	21	87	7	20	4	32	2	35	1	951	14
	平成　８	**892**	14	57	5	16	3	19	2	22	-	835	9
	平成　９	**844**	12	41	-	13	-	11	-	17	-	803	12
	平成１０	**974**	24	77	12	37	5	27	7	13	-	897	12
	平成１１	**961**	25	80	7	35	5	27	2	18	-	881	18
	平成１２	**896**	20	68	2	24	1	26	1	18	-	828	18
	平成１３	**1,525**	91	152	28	69	21	38	5	45	2	1,373	63
	平成１４	**1,527**	**57**	**159**	**17**	**38**	**7**	**59**	**8**	**62**	**2**	**1,368**	**40**
恐喝	平成　５	**8,232**	655	4,513	533	2,295	276	1,485	201	733	56	3,719	122
	平成　６	**8,529**	642	4,704	503	2,424	295	1,599	167	681	41	3,825	139
	平成　７	**9,382**	710	5,417	550	2,591	288	2,116	202	710	60	3,965	160
	平成　８	**9,136**	680	5,686	536	2,617	257	2,303	226	766	53	3,450	144
	平成　９	**9,054**	611	5,733	476	2,654	247	2,316	185	763	44	3,321	135
	平成１０	**9,756**	773	6,383	622	2,989	328	2,509	240	885	54	3,373	151
	平成１１	**9,921**	840	6,151	701	2,686	380	2,522	264	943	57	3,770	139
	平成１２	**9,341**	711	5,728	568	2,465	291	2,375	227	888	50	3,613	143
	平成１３	**10,186**	962	5,892	741	2,343	422	2,498	234	1,051	85	4,294	221
	平成１４	**8,811**	**779**	**4,667**	**610**	**1,805**	**330**	**1,905**	**222**	**957**	**58**	**4,144**	**169**
窃盗	平成　５	**153,444**	38,136	86,007	19,582	39,226	7,637	33,249	9,096	13,532	2,849	67,437	18,554
	平成　６	**162,111**	40,262	86,035	19,443	40,081	7,632	32,768	8,759	13,186	3,052	76,076	20,819
	平成　７	**164,913**	42,394	84,235	20,122	38,143	7,732	33,076	9,230	13,016	3,160	80,678	22,272
	平成　８	**159,453**	43,584	81,408	20,552	36,870	7,674	32,830	9,725	11,708	3,153	78,045	23,032
	平成　９	**162,675**	46,542	85,577	22,996	37,737	8,102	35,889	11,541	11,951	3,353	77,098	23,546
	平成１０	**175,632**	55,290	98,049	30,850	43,984	11,567	40,440	14,857	13,625	4,426	77,583	24,440
	平成１１	**181,329**	56,126	100,010	30,987	45,364	12,182	40,099	14,301	14,547	4,504	81,319	25,139
	平成１２	**172,147**	48,442	86,794	23,268	38,984	9,116	34,882	10,667	12,928	3,485	85,353	25,174
	平成１３	**168,919**	50,612	81,509	23,588	36,993	10,328	33,462	10,530	11,054	2,730	87,410	27,024
	平成１４	**180,725**	**54,974**	**83,572**	**24,508**	**35,897**	**10,449**	**35,143**	**11,048**	**12,532**	**3,011**	**97,153**	**30,466**
詐欺	平成　５	**8,742**	1,480	999	465	185	81	449	221	365	163	7,743	1,015
	平成　６	**8,939**	1,376	692	280	108	26	305	148	279	106	8,247	1,096
	平成　７	**10,338**	1,599	541	198	107	26	203	96	231	76	9,797	1,401
	平成　８	**8,846**	1,216	440	148	89	25	171	57	180	66	8,406	1,068
	平成　９	**8,256**	1,030	453	132	58	16	190	65	205	51	7,803	898
	平成１０	**8,748**	1,264	570	215	99	49	211	89	260	77	8,178	1,049
	平成１１	**8,651**	1,124	657	228	146	54	257	95	254	79	7,994	896
	平成１２	**8,178**	1,068	504	139	102	32	197	62	205	45	7,674	929
	平成１３	**8,495**	1,120	464	136	86	31	184	61	194	44	8,031	984
	平成１４	**9,507**	**1,315**	**579**	**166**	**73**	**24**	**257**	**79**	**249**	**63**	**8,928**	**1,149**
横領	平成　５	**935**	105	7	-	1	-	3	-	3	-	928	105
	平成　６	**1,097**	120	8	3	1	-	4	2	3	1	1,089	117
	平成　７	**1,110**	130	13	1	1	-	3	-	9	1	1,097	129
	平成　８	**878**	109	13	3	5	1	1	-	7	2	865	106
	平成　９	**913**	109	9	3	1	-	6	1	2	2	904	106
	平成１０	**930**	118	11	-	1	-	7	-	3	-	919	118
	平成１１	**882**	91	7	3	1	-	5	2	1	1	875	88
	平成１２	**759**	97	14	1	3	-	6	-	5	1	745	96
	平成１３	**1,067**	158	12	2	3	1	5	-	4	1	1,055	156
	平成１４	**1,184**	**186**	**17**	**3**	**1**	**-**	**8**	**3**	**8**	**-**	**1,167**	**183**
賭博	平成　５	**5,592**	841	88	29	2	1	18	7	68	21	5,504	812
	平成　６	**6,344**	915	74	19	-	-	10	3	64	16	6,270	896
	平成　７	**4,917**	750	73	19	4	-	20	8	49	11	4,844	731
	平成　８	**5,270**	828	118	30	9	-	16	3	93	27	5,152	798
	平成　９	**4,100**	614	64	15	-	-	15	3	49	12	4,036	599
	平成１０	**3,253**	433	80	12	12	-	19	1	49	11	3,173	421
	平成１１	**3,372**	664	72	15	4	-	21	-	47	15	3,300	649
	平成１２	**2,327**	405	42	12	4	-	7	1	31	11	2,285	393
	平成１３	**2,077**	293	20	3	4	-	1	-	15	3	2,057	290
	平成１４	**1,928**	**271**	**37**	**6**	**2**	**-**	**6**	**-**	**29**	**6**	**1,891**	**265**

年　齢　・　性　別　検　挙　人　員　（　つ　づ　き　）

成人												罪種・年次	
２０歳～２４歳		２５歳～２９歳		３０歳～３９歳		４０歳～４９歳		５０歳～５９歳		６０歳以上			
計	うち）女	計	うち）女	計	うち）女	計	うち）女	計	うち）女	計	うち）女		
126	-	125	-	179	3	288	4	122	3	28	1	平成　５	脅迫
108	4	107	1	201	2	323	5	139	3	30	-	平成　６	
124	2	118	3	178	2	320	3	168	3	43	1	平成　７	
91	-	112	2	166	1	266	3	165	3	35	-	平成　８	
76	-	110	-	177	2	258	7	145	3	37	-	平成　９	
83	2	117	3	200	3	229	-	208	3	60	1	平成１０	
71	4	101	-	189	2	235	3	204	5	81	4	平成１１	
75	2	90	1	211	7	180	4	209	3	63	1	平成１２	
121	5	164	8	336	23	258	15	353	8	141	4	平成１３	
104	**5**	**137**	**4**	**296**	**9**	**286**	**12**	**364**	**8**	**181**	**2**	**平成１４**	
972	35	572	22	768	27	1,030	29	328	7	49	2	平成　５	恐喝
998	45	666	30	763	23	989	28	356	13	53	-	平成　６	
944	46	672	26	800	25	1,056	39	421	18	72	6	平成　７	
844	41	618	20	687	22	824	41	411	16	66	4	平成　８	
804	40	545	28	735	27	760	24	405	13	72	3	平成　９	
849	51	599	31	756	24	692	23	394	18	83	4	平成１０	
974	45	673	26	839	26	676	26	501	15	107	1	平成１１	
915	49	659	26	859	28	603	22	489	16	88	2	平成１２	
1,127	73	771	35	1,116	59	605	27	551	23	124	4	平成１３	
1,090	**46**	**675**	**30**	**1,125**	**46**	**564**	**20**	**534**	**22**	**156**	**5**	**平成１４**	
16,210	2,840	7,615	1,605	11,140	2,973	12,910	3,836	10,344	3,457	9,218	3,843	平成　５	窃盗
17,513	3,343	8,493	1,804	12,431	3,217	14,435	4,148	12,024	3,774	11,180	4,533	平成　６	
17,948	3,502	8,850	1,908	12,588	3,274	15,149	4,371	13,460	4,119	12,683	5,098	平成　７	
16,109	3,628	8,644	2,086	12,360	3,489	14,702	4,269	12,895	4,192	13,335	5,368	平成　８	
14,967	3,623	8,368	2,008	11,838	3,379	14,500	4,250	12,802	4,333	14,623	5,953	平成　９	
14,597	3,762	8,741	2,348	11,800	3,389	14,064	4,207	13,000	4,368	15,381	6,366	平成１０	
15,490	4,072	8,956	2,277	12,359	3,499	14,019	4,026	14,241	4,641	16,254	6,624	平成１１	
14,935	3,729	9,331	2,211	12,594	3,268	14,067	3,736	16,042	4,888	18,384	7,342	平成１２	
13,341	3,310	9,358	2,371	13,360	3,542	12,800	3,559	17,060	5,338	21,491	8,904	平成１３	
14,116	**3,410**	**9,651**	**2,585**	**15,303**	**4,297**	**13,663**	**3,915**	**19,262**	**5,878**	**25,158**	**10,381**	**平成１４**	
950	266	797	131	1,564	202	2,320	227	1,534	113	578	76	平成　５	詐欺
985	269	840	148	1,573	203	2,477	269	1,711	141	661	66	平成　６	
1,343	454	1,157	229	1,925	227	2,673	254	1,958	163	741	74	平成　７	
982	284	961	139	1,696	213	2,360	213	1,699	139	708	80	平成　８	
892	187	814	133	1,609	197	2,144	167	1,655	137	689	77	平成　９	
896	217	919	165	1,655	209	2,242	231	1,720	150	746	77	平成１０	
764	165	917	137	1,744	193	1,996	182	1,762	139	811	80	平成１１	
732	138	870	104	1,721	186	1,773	197	1,795	194	783	110	平成１２	
754	130	909	130	1,878	220	1,737	188	1,840	211	913	105	平成１３	
840	**132**	**979**	**162**	**1,936**	**241**	**2,004**	**246**	**2,073**	**225**	**1,096**	**143**	**平成１４**	
63	2	96	14	211	32	291	28	215	20	52	9	平成　５	横領
63	5	88	14	246	33	396	39	214	18	82	8	平成　６	
52	8	94	10	260	31	395	41	214	33	82	6	平成　７	
38	8	84	14	207	24	289	38	191	17	56	5	平成　８	
50	8	88	9	214	24	291	31	186	20	75	14	平成　９	
46	7	73	6	222	29	282	40	206	25	90	11	平成１０	
44	4	74	10	210	16	279	26	193	21	75	11	平成１１	
18	-	69	7	171	19	251	39	150	19	86	12	平成１２	
45	11	83	8	246	28	315	54	256	35	110	20	平成１３	
54	**9**	**85**	**13**	**278**	**42**	**334**	**55**	**273**	**44**	**143**	**20**	**平成１４**	
565	88	573	52	1,228	145	1,887	274	969	177	282	76	平成　５	賭博
602	100	597	86	1,253	122	2,107	272	1,263	202	448	114	平成　６	
500	120	490	86	980	121	1,621	154	924	148	329	102	平成　７	
722	162	585	93	1,092	119	1,549	202	907	147	297	75	平成　８	
512	119	516	96	794	93	1,169	128	736	77	309	86	平成　９	
415	94	443	65	692	61	823	101	598	58	202	42	平成１０	
557	139	492	120	787	140	712	126	574	86	178	38	平成１１	
293	77	317	87	551	86	477	66	519	56	128	21	平成１２	
270	60	350	55	482	52	383	53	428	51	144	19	平成１３	
250	**66**	**290**	**49**	**437**	**41**	**375**	**44**	**369**	**46**	**170**	**19**	**平成１４**	

43　罪種別　初犯者・再犯者別

罪種＼前回処分	総数	初犯者	再犯者 注1）	再犯者の前回処分 注2） 未決 保釈中	未決 勾留停止中	未決 試験観察中	未決 その他	既決（執行終了） 懲役禁錮	既決（執行終了） 罰金拘留科料	既決（執行終了） 各種少年院退院	既決（執行終了） 保護観察（少年）	既決（執行終了） 児童自立支援施設退院児童擁護施設退所	既決（執行終了） 執行停止中
刑法犯総数(交通業過を除く)	**347,558**	**226,217**	**121,341**	**180**	**44**	**330**	**4,221**	**18,524**	**12,444**	**2,286**	**4,870**	**168**	**109**
凶悪犯	7,726	3,579	4,147	10	3	18	195	909	487	148	243	11	5
殺人	1,405	730	675	1	-	-	14	205	146	10	8	-	1
殺人	1,348	692	656	1	-	-	13	200	141	10	8	-	1
嬰児殺	21	18	3	-	-	-	1	-	-	-	-	-	-
殺人予備	16	4	12	-	-	-	-	4	4	-	-	-	-
自殺関与	20	16	4	-	-	-	-	1	1	-	-	-	-
強盗	4,151	1,757	2,394	8	2	18	137	448	189	99	162	7	3
強盗殺人	141	69	72	-	-	-	2	28	8	-	2	-	-
強盗傷人	2,391	986	1,405	5	-	9	78	202	95	68	119	4	1
強盗強姦	67	23	44	-	-	-	3	15	1	2	1	1	-
強盗・準強盗	1,552	679	873	3	2	9	54	203	85	29	40	2	2
放火	815	446	369	-	1	-	18	113	55	6	9	-	-
強姦	1,355	646	709	1	-	-	26	143	97	33	64	4	1
粗暴犯	**49,615**	**24,506**	**25,109**	**35**	**9**	**74**	**831**	**4,145**	**4,888**	**707**	**1,457**	**35**	**20**
凶器準備集合	283	143	140	-	-	1	7	3	2	8	19	1	-
暴行	9,132	4,961	4,171	3	2	2	110	740	1,025	63	162	3	1
傷害	29,862	15,129	14,733	20	3	50	439	2,287	3,045	387	910	20	13
うち)傷害致死	277	151	126	-	-	-	3	22	31	1	9	-	-
脅迫	1,527	591	936	-	-	-	23	263	262	12	19	-	-
恐喝	8,811	3,682	5,129	12	4	21	252	852	554	237	347	11	6
窃盗犯	**180,725**	**120,162**	**60,563**	**84**	**18**	**188**	**2,307**	**8,323**	**2,906**	**1,116**	**2,262**	**87**	**58**
侵入盗	13,696	5,873	7,823	10	3	28	281	2,446	463	246	358	9	20
乗り物盗	39,589	26,729	12,860	16	6	65	711	1,171	364	302	669	41	9
非侵入盗	127,440	87,560	39,880	58	9	95	1,315	4,706	2,079	568	1,235	37	29
知能犯	**13,173**	**6,589**	**6,584**	**17**	**4**	**4**	**218**	**2,270**	**911**	**48**	**131**	**2**	**9**
詐欺	9,507	4,214	5,293	13	3	3	158	1,903	622	39	97	2	4
横領	1,184	798	386	-	1	-	12	107	79	6	10	-	3
横領	365	201	164	-	-	-	7	50	33	4	5	-	-
業務上横領	819	597	222	-	1	-	5	57	46	2	5	-	3
偽造	2,112	1,269	843	3	-	1	44	253	180	3	23	-	2
通貨偽造	91	56	35	-	-	-	4	6	7	1	1	-	-
文書偽造	1,780	1,072	708	2	-	1	35	218	146	2	18	-	2
支払い用カード偽造	148	89	59	1	-	-	2	13	20	-	1	-	-
有価証券偽造	68	36	32	-	-	-	-	14	6	-	3	-	-
印章偽造	25	16	9	-	-	-	3	2	1	-	-	-	-
汚職	283	243	40	1	-	-	3	5	20	-	1	-	-
うち)賄賂	252	212	40	1	-	-	3	5	20	-	1	-	-
あっせん利得処罰法	2	-	2	-	-	-	-	-	-	-	-	-	-
背任	85	65	20	-	-	-	1	2	10	-	-	-	-
風俗犯	**5,912**	**3,822**	**2,090**	**4**	**-**	**-**	**32**	**318**	**696**	**18**	**64**	**1**	**1**
賭博	1,928	1,329	599	1	-	-	12	110	201	2	20	-	-
普通賭博	1,118	829	289	-	-	-	5	37	118	2	11	-	-
常習賭博	309	190	119	-	-	-	3	28	39	-	4	-	-
賭博開張等	501	310	191	1	-	-	4	45	44	-	5	-	-
わいせつ	3,984	2,493	1,491	3	-	-	20	208	495	16	44	1	1
うち)強制わいせつ	2,130	1,310	820	1	-	-	18	132	211	13	32	1	1
うち)公然わいせつ	1,371	832	539	2	-	-	1	56	237	2	9	-	-
その他の刑法犯	**90,407**	**67,559**	**22,848**	**30**	**10**	**46**	**638**	**2,559**	**2,556**	**249**	**713**	**32**	**16**
うち)占有離脱物横領	72,283	57,625	14,658	14	7	22	396	972	1,026	89	363	19	7
うち)公務執行妨害	2,194	965	1,229	2	-	2	34	238	248	37	65	4	1
うち)住居侵入	4,214	2,417	1,797	3	-	5	51	330	251	35	76	6	1
うち)逮捕監禁	887	359	528	2	1	5	19	114	78	23	31	-	1
うち)略取誘拐	173	97	76	-	-	-	3	25	8	2	1	-	1
うち)盗品等	2,916	1,842	1,074	1	-	2	29	198	123	19	35	1	-
うち)器物損壊等	4,931	2,447	2,484	2	1	7	79	470	529	32	98	1	2

注1　「再犯者」とは、刑法犯、特別法犯（道路交通法違反を除く。）の別を問わず、前科又は前歴を有するものをいう。

再犯者の前回処分別　検挙人員

再犯者の前回処分（注２）												前回処分／罪種
既決（その他）					その他							
仮出獄執行猶予中	各種少年院仮退院中	保護観察中（少年）	児童自立支援施設退院児童擁護施設退所	その他	起訴猶予	審判不開始	不処分	微罪処分	児童相談所等通告	警察限り	その他	
4,773	**258**	**3,978**	**184**	**1,899**	**13,443**	**16,405**	**10,328**	**8,103**	**1,117**	**2,164**	**15,513**	**刑法犯総数(交通業過を除く)**
195	16	163	10	78	348	352	332	62	24	33	505	凶悪犯
26	-	11	-	16	81	19	50	8	1	-	78	殺人
26	-	11	-	16	80	19	47	8	1	-	74	殺人
-	-	-	-	-	-	-	1	-	-	-	1	嬰児殺
-	-	-	-	-	1	-	1	-	-	-	2	殺人予備
-	-	-	-	-	-	-	1	-	-	-	1	自殺関与
102	14	123	10	42	173	267	189	34	21	28	318	強盗
8	-	1	1	1	5	3	4	1	1	-	7	強盗殺人
55	8	89	6	21	86	186	124	21	13	24	191	強盗傷人
-	-	-	-	-	6	9	4	-	-	-	2	強盗強姦
39	6	33	3	20	76	69	57	12	7	4	118	強盗・準強盗
26	-	-	-	12	35	9	25	10	-	2	48	放火
41	2	29	-	8	59	57	68	10	2	3	61	強姦
996	**71**	**1,071**	**27**	**438**	**2,305**	**2,651**	**2,058**	**184**	**269**	**349**	**2,489**	**粗暴犯**
3	-	15	-	2	3	33	21	-	-	2	20	凶器準備集合
156	7	94	5	90	544	329	270	39	15	38	473	暴行
561	43	603	14	252	1,296	1,572	1,250	121	189	219	1,439	傷害
6	-	6	-	3	10	7	13	3	1	-	11	うち)傷害致死
54	2	10	-	11	119	37	46	7	1	-	70	脅迫
222	19	349	8	83	343	680	471	17	64	90	487	恐喝
2,462	**144**	**2,121**	**119**	**884**	**7,140**	**8,954**	**5,428**	**6,005**	**607**	**1,305**	**8,045**	**窃盗犯**
615	30	253	16	126	783	635	541	182	53	84	641	侵入盗
348	58	814	62	167	599	3,206	1,319	399	304	560	1,670	乗り物盗
1,499	56	1,054	41	591	5,758	5,113	3,568	5,424	250	661	5,734	非侵入盗
483	**5**	**47**	**-**	**127**	**933**	**171**	**328**	**195**	**-**	**6**	**675**	**知能犯**
398	2	40	-	100	751	134	273	185	-	6	560	詐欺
20	1	3	-	6	64	13	24	5	-	-	32	横領
10	-	2	-	1	21	5	7	3	-	-	16	横領
10	1	1	-	5	43	8	17	2	-	-	16	業務上横領
62	2	4	-	19	111	24	31	4	-	-	77	偽造
8	-	1	-	-	3	1	1	-	-	-	2	通貨偽造
51	2	3	-	18	91	22	27	2	-	-	68	文書偽造
2	-	-	-	-	11	-	3	1	-	-	5	支払い用カード偽造
-	-	-	-	1	5	1	-	1	-	-	1	有価証券偽造
1	-	-	-	-	1	-	-	-	-	-	1	印章偽造
1	-	-	-	2	5	-	-	-	-	-	2	汚職
1	-	-	-	2	5	-	-	-	-	-	2	うち)賄賂
1	-	-	-	-	-	-	-	-	-	-	1	あっせん利得処罰法
1	-	-	-	-	2	-	-	1	-	-	3	背任
103	**1**	**14**	**2**	**31**	**278**	**91**	**145**	**28**	**1**	**7**	**255**	**風俗犯**
10	-	-	1	7	88	38	47	5	-	-	57	賭博
5	-	-	1	5	30	24	26	3	-	-	22	普通賭博
1	-	-	-	-	26	5	2	1	-	-	10	常習賭博
4	-	-	-	2	32	9	19	1	-	-	25	賭博開張等
93	1	14	1	24	190	53	98	23	1	7	198	わいせつ
56	1	11	1	9	105	36	60	17	1	5	109	うち)強制わいせつ
21	-	3	-	12	66	12	30	6	-	2	80	うち)公然わいせつ
534	**21**	**562**	**26**	**341**	**2,439**	**4,186**	**2,037**	**1,629**	**216**	**464**	**3,544**	**その他の刑法犯**
178	8	286	18	191	1,582	3,394	1,399	1,496	151	384	2,656	うち)占有離脱物横領
69	3	41	-	17	162	78	90	7	4	3	124	うち)公務執行妨害
74	2	66	4	26	170	260	171	36	19	28	183	うち)住居侵入
34	1	27	-	8	48	40	43	1	1	1	50	うち)逮捕監禁
6	-	1	-	1	10	4	3	3	-	1	7	うち)略取誘拐
27	2	35	-	29	103	143	90	44	14	18	161	うち)盗品等
107	5	84	3	49	274	202	182	30	21	25	281	うち)器物損壊等

注２　「前回処分」とは、前科又は前歴の対象となった犯罪についての処分をいい、前科又は前歴を二つ以上有する被疑者については、前科の対象となった直近の犯罪についての処分等をいう。

44　罪種別　前科数別

罪種＼前科	総数	前科なし	前科 計	1犯 計	1犯 同一罪種の前科なし（注２）	1犯 同一罪種の前科１犯	2犯 計	2犯 同一罪種の前科なし	2犯 同一罪種の前科１犯	2犯 同一罪種の前科２犯
刑法犯総数(交通業過を除く)	**205,783**	**145,921**	**59,862**	**21,399**	**13,986**	**7,413**	**10,672**	**5,651**	**2,579**	**2,442**
凶悪犯	**5,740**	3,392	2,348	744	668	76	403	341	46	16
殺人	**1,325**	781	544	165	159	6	89	85	4	-
殺人	**1,272**	744	528	158	152	6	87	83	4	-
嬰児殺	**17**	15	2	2	2	-	-	-	-	-
殺人予備	**16**	5	11	2	2	-	2	2	-	-
自殺関与	**20**	17	3	3	3	-	-	-	-	-
強盗	**2,565**	1,454	1,111	348	313	35	190	164	18	8
強盗殺人	**125**	73	52	19	16	3	11	10	1	-
強盗傷人	**1,268**	732	536	163	146	17	87	72	11	4
強盗強姦	**52**	27	25	10	10	-	3	3	-	-
強盗・準強盗	**1,120**	622	498	156	141	15	89	79	6	4
放火	**725**	444	281	82	69	13	52	45	4	3
強姦	**1,125**	713	412	149	127	22	72	47	20	5
粗暴犯	**33,661**	**19,666**	**13,995**	**4,738**	**3,473**	**1,265**	**2,502**	**1,549**	**684**	**269**
凶器準備集合	**33**	21	12	6	5	1	1	1	-	-
暴行	**7,338**	4,585	2,753	936	765	171	481	350	94	37
傷害	**20,722**	12,532	8,190	2,887	1,936	951	1,509	804	492	213
うち)傷害致死	**220**	138	82	34	27	7	10	8	2	-
脅迫	**1,373**	618	755	222	201	21	119	104	14	1
恐喝	**4,195**	1,910	2,285	687	566	121	392	290	84	18
窃盗犯	**97,425**	**70,777**	**26,648**	**9,703**	**4,642**	**5,061**	**4,859**	**1,558**	**1,378**	**1,923**
侵入盗	**9,889**	5,179	4,710	1,341	637	704	782	209	230	343
乗り物盗	**10,549**	7,496	3,053	953	629	324	556	249	174	133
非侵入盗	**76,987**	58,102	18,885	7,409	3,376	4,033	3,521	1,100	974	1,447
知能犯	**12,541**	**7,221**	**5,320**	**1,665**	**1,359**	**306**	**865**	**610**	**154**	**101**
詐欺	**8,948**	4,673	4,275	1,230	954	276	679	448	135	96
横領	**1,168**	880	288	139	128	11	52	43	7	2
横領	**354**	224	130	47	47	-	25	24	1	-
業務上横領	**814**	656	158	92	81	11	27	19	6	2
偽造	**2,056**	1,353	703	259	246	13	124	109	12	3
通貨偽造	**86**	59	27	12	12	-	2	2	-	-
文書偽造	**1,739**	1,146	593	221	209	12	110	95	12	3
支払い用カード偽造	**145**	94	51	14	13	1	7	7	-	-
有価証券偽造	**63**	37	26	9	9	-	5	5	-	-
印章偽造	**23**	17	6	3	3	-	-	-	-	-
汚職	**283**	244	39	28	22	6	6	6	-	-
うち)賄賂	**252**	213	39	28	22	6	6	6	-	-
あっせん利得処罰法	**2**	1	1	1	1	-	-	-	-	-
背任	**84**	70	14	8	8	-	4	4	-	-
風俗犯	**5,565**	**4,027**	**1,538**	**731**	**501**	**230**	**310**	**179**	**79**	**52**
賭博	**1,892**	1,454	438	203	144	59	77	49	21	7
普通賭博	**1,098**	888	210	106	80	26	41	29	9	3
常習賭博	**306**	211	95	36	25	11	15	7	6	2
賭博開張等	**488**	355	133	61	39	22	21	13	6	2
わいせつ	**3,673**	2,573	1,100	528	357	171	233	130	58	45
うち)強制わいせつ	**1,874**	1,302	572	260	195	65	129	82	31	16
うち)公然わいせつ	**1,318**	897	421	199	103	96	89	35	26	28
その他の刑法犯	**50,851**	**40,838**	**10,013**	**3,818**	**3,343**	**475**	**1,733**	**1,414**	**238**	**81**
うち)占有離脱物横領	**38,020**	32,968	5,052	2,216	1,896	320	936	718	168	50
うち)公務執行妨害	**1,852**	1,049	803	261	243	18	120	105	10	5
うち)住居侵入	**2,418**	1,486	932	307	249	58	138	110	18	10
うち)逮捕監禁	**680**	352	328	97	93	4	62	58	4	-
うち)略取誘拐	**157**	99	58	16	14	2	11	9	-	2
うち)盗品等	**1,562**	987	575	183	177	6	93	90	3	-
うち)器物損壊等	**3,757**	2,197	1,560	470	423	47	273	237	26	10

注１　「前科」とは、過去に何らかの罪（道路交通法を除く。）により確定判決で刑（死刑、懲役、禁錮、罰金、勾留、科料）の言渡しを受けたことをいい、その罪に係る事件を検挙した機関が警察であるか否かを問わない。

刑の執行猶予の言渡しを取り消されることなくその期間を経過し、刑法第２７条の規定により刑の言渡しの効力が失われた場合、恩赦法第３条若しくは第５条の規定により大赦若しくは特赦を受けた場合、又は刑法第３４条の２の規定により刑の言渡しの効力が失われた場合であっても、その言渡しは前科としている。

検　挙　人　員　（　成　人　）

あり注1）												前科
3犯				4犯				5犯以上				
計	同一罪種の前科なし	同一罪種の前科1犯・2犯	同一罪種の前科3犯	計	同一罪種の前科なし	同一罪種の前科1犯～3犯	同一罪種の前科4犯	計	同一罪種の前科なし	同一罪種の前科1～4犯	同一罪種の前科5犯以上	罪種
6,804	**3,277**	**2,349**	**1,178**	**4,666**	**2,062**	**1,981**	**623**	**16,321**	**5,637**	**6,303**	**4,381**	**刑法犯総数(交通業過を除く)**
288	238	43	7	207	168	34	5	706	547	145	14	凶悪犯
52	48	4	-	47	43	4	-	191	167	22	2	殺人
49	45	4	-	45	41	4	-	189	165	22	2	殺人
-	-	-	-	-	-	-	-	-	-	-	-	嬰児殺
3	3	-	-	2	2	-	-	2	2	-	-	殺人予備
-	-	-	-	-	-	-	-	-	-	-	-	自殺関与
147	121	22	4	93	76	14	3	333	253	71	9	強盗
5	5	-	-	3	2	1	-	14	12	1	1	強盗殺人
82	70	10	2	49	41	6	2	155	124	28	3	強盗傷人
-	-	-	-	4	2	1	1	8	4	4	-	強盗強姦
60	46	12	2	37	31	6	-	156	113	38	5	強盗・準強盗
30	25	3	2	28	22	6	-	89	70	18	1	放火
59	44	14	1	39	27	10	2	93	57	34	2	強姦
1,656	**900**	**662**	**94**	**1,180**	**564**	**581**	**35**	**3,919**	**1,323**	**2,103**	**493**	**粗暴犯**
4	2	1	1	1	1	-	-	-	-	-	-	凶器準備集合
310	203	97	10	208	129	76	3	818	334	399	85	暴行
948	423	449	76	691	257	404	30	2,155	531	1,264	360	傷害
7	6	1	-	6	3	3	-	25	21	3	1	うち)傷害致死
76	64	11	1	68	60	8	-	270	171	91	8	脅迫
318	208	104	6	212	117	93	2	676	287	349	40	恐喝
2,992	**815**	**1,217**	**960**	**2,028**	**455**	**1,038**	**535**	**7,066**	**1,039**	**2,718**	**3,309**	**窃盗犯**
536	124	223	189	357	66	183	108	1,694	134	512	1,048	侵入盗
353	147	151	55	263	83	148	32	928	213	399	316	乗り物盗
2,103	544	843	716	1,408	306	707	395	4,444	692	1,807	1,945	非侵入盗
588	**359**	**173**	**56**	**402**	**234**	**142**	**26**	**1,800**	**771**	**614**	**415**	**知能犯**
476	262	161	53	333	171	136	26	1,557	561	583	413	詐欺
37	34	3	-	18	17	1	-	42	36	6	-	横領
16	16	-	-	11	11	-	-	31	27	4	-	横領
21	18	3	-	7	6	1	-	11	9	2	-	業務上横領
73	61	9	3	49	44	5	-	198	171	25	2	偽造
6	6	-	-	4	4	-	-	3	3	-	-	通貨偽造
56	46	7	3	41	36	5	-	165	140	24	1	文書偽造
8	7	1	-	2	2	-	-	20	19	1	-	支払い用カード偽造
3	2	1	-	2	2	-	-	7	6	-	1	有価証券偽造
-	-	-	-	-	-	-	-	3	3	-	-	印章偽造
2	2	-	-	2	2	-	-	1	1	-	-	汚職
2	2	-	-	2	2	-	-	1	1	-	-	うち)賄賂
-	-	-	-	-	-	-	-	-	-	-	-	あっせん利得処罰法
-	-	-	-	-	-	-	-	2	2	-	-	背任
153	**89**	**40**	**24**	**90**	**51**	**31**	**8**	**254**	**110**	**102**	**42**	**風俗犯**
41	25	12	4	30	20	8	2	87	33	31	23	賭博
15	9	4	2	16	14	1	1	32	10	12	10	普通賭博
10	5	3	2	9	4	5	-	25	8	8	9	常習賭博
16	11	5	-	5	2	2	1	30	15	11	4	賭博開張等
112	64	28	20	60	31	23	6	167	77	71	19	わいせつ
53	42	8	3	36	22	14	-	94	47	40	7	うち)強制わいせつ
49	17	16	16	21	8	7	6	63	23	28	12	うち)公然わいせつ
1,127	**876**	**214**	**37**	**759**	**590**	**155**	**14**	**2,576**	**1,847**	**621**	**108**	**その他の刑法犯**
542	389	135	18	366	272	86	8	992	701	248	43	うち)占有離脱物横領
111	93	14	4	58	53	4	1	253	212	36	5	うち)公務執行妨害
102	71	22	9	63	38	22	3	322	167	117	38	うち)住居侵入
40	35	5	-	26	23	3	-	103	85	17	1	うち)逮捕監禁
5	5	-	-	8	6	2	-	18	15	2	1	うち)略取誘拐
72	72	-	-	59	55	4	-	168	161	6	1	うち)盗品等
178	145	31	2	130	97	32	1	509	321	176	12	うち)器物損壊等

注２　「同一の罪種の前科」とは、例えば、放火の被疑者が放火の前科を有していた場合のように、被疑者が犯した罪と同一の罪種に属する前科を言う。

45　窃盗　手口別　前科

手口＼前科	総数	前科なし	窃盗以外の前科のみあり	窃盗の 計	1犯	2犯	3犯
窃盗総数	**97,425**	**70,777**	**8,509**	**18,139**	**8,168**	**3,516**	**1,984**
侵入盗	**9,889**	**5,179**	**1,170**	**3,540**	**1,208**	**618**	**405**
空き巣ねらい	**3,046**	1,618	310	1,118	345	199	127
忍込み	**571**	234	60	277	83	47	34
居空き	**551**	263	57	231	69	31	23
旅館荒し	**117**	56	23	38	13	6	3
金庫破り	**478**	307	60	111	50	22	12
官公署荒し	**79**	47	12	20	3	5	3
学校荒し	**287**	193	24	70	27	9	5
病院荒し	**227**	105	22	100	25	18	11
給油所荒し	**72**	45	6	21	9	4	1
事務所荒し	**1,398**	689	189	520	194	78	57
出店荒し	**1,374**	705	181	488	180	90	64
工場荒し	**139**	78	14	47	20	9	3
更衣室荒し	**331**	222	24	85	33	17	9
倉庫荒し	**710**	390	102	218	90	46	31
その他	**509**	227	86	196	67	37	22
乗り物盗	**10,549**	**7,496**	**1,321**	**1,732**	**796**	**316**	**183**
自動車盗	**3,095**	1,389	653	1,053	448	184	121
オートバイ盗	**456**	297	54	105	55	23	8
自転車盗	**6,998**	5,810	614	574	293	109	54
非侵入盗	**76,987**	**58,102**	**6,018**	**12,867**	**6,164**	**2,582**	**1,396**
職権盗	**4**	3	-	1	-	-	-
慶弔盗	**2**	-	1	1	-	-	-
追出し盗	**20**	11	-	9	2	2	2
目見得盗	**6**	3	-	3	2	-	-
買物盗	**112**	70	16	26	11	3	4
訪問盗	**62**	37	9	16	5	3	2
宝物盗	**4**	1	1	2	1	-	-
鉄砲・火薬盗	**-**	-	-	-	-	-	-
動物盗	**41**	29	7	5	2	1	-
部品盗	**855**	611	111	133	70	21	21
色情盗	**799**	530	97	172	79	39	18
車上ねらい	**2,506**	1,154	347	1,005	397	189	110
資材置場荒し	**145**	80	28	37	18	5	6
工事場荒し	**81**	48	13	20	11	6	1
玄関荒し	**62**	36	9	17	4	1	3
庭荒し	**82**	63	8	11	5	4	1
CD盗	**415**	309	48	58	29	13	3
窓口ねらい	**6**	6	-	-	-	-	-
途中ねらい	**28**	23	5	-	-	-	-
客室ねらい	**88**	58	10	20	9	2	2
ひったくり	**992**	582	175	235	111	48	22
荷抜き	**19**	11	3	5	4	1	-
すり	**725**	306	66	353	74	53	37
仮睡者ねらい	**141**	67	23	51	11	17	5
脱衣場荒し	**131**	78	12	41	16	11	1
電話機荒し	**26**	8	7	11	7	1	1
自動販売機荒し	**687**	407	114	166	82	33	20
店舗荒し	**494**	304	70	120	41	28	19
万引き	**60,338**	47,356	3,927	9,055	4,580	1,856	949
置引き	**1,455**	1,032	152	271	122	44	35
雇人盗	**300**	240	24	36	24	5	-
職場盗	**349**	308	13	28	16	6	4
同居盗	**133**	97	15	21	7	8	5
その他	**5,879**	4,234	707	938	424	182	125

注　「前科」とは、過去に何らかの罪（道路交通法を除く。）により確定判決で刑（死刑、懲役、禁錮、罰金、拘留、科料）の言渡しを受けたことをいい、その罪に係る事件を検挙した機関が警察であるか否かを問わない。
　刑の執行猶予の言渡しを取り消されることなくその期間を経過し、刑法第２７条の規定により刑の言渡しの効力が失われた場合、恩赦法第３条若しくは第５条の規定により大赦若しくは特赦を受けた場合、又は刑法第３４条の２の規定により刑の言渡しの効力が失われた場合であっても、その言渡しは前科としている。

数　別　　検　挙　人　員　（　成　人　）

前科あり								前科
４犯	５犯	６犯	７犯	８犯	９犯	１０犯	11犯以上	手口
1,162	**847**	**598**	**449**	**344**	**266**	**207**	**598**	**窃盗総数**
261	**245**	**173**	**136**	**125**	**74**	**75**	**220**	**侵入盗**
87	80	49	56	48	27	29	71	空き巣ねらい
23	24	6	7	11	4	9	29	忍込み
15	18	17	7	7	11	4	29	居空き
3	3	2	2	1	-	2	3	旅館荒し
5	8	6	4	-	1	3	-	金庫破り
1	-	3	-	2	1	-	2	官公署荒し
4	8	3	3	2	2	2	5	学校荒し
10	4	8	5	1	2	1	15	病院荒し
-	1	3	2	-	-	-	1	給油所荒し
46	39	27	17	23	11	9	19	事務所荒し
30	32	24	12	15	6	9	26	出店荒し
4	2	1	2	2	-	1	3	工場荒し
4	5	5	3	2	2	-	5	更衣室荒し
13	11	7	5	3	4	3	5	倉庫荒し
16	10	12	11	8	3	3	7	その他
121	**90**	**61**	**43**	**32**	**31**	**18**	**41**	**乗り物盗**
85	63	46	30	20	21	11	24	自動車盗
4	6	4	2	2	-	-	1	オートバイ盗
32	21	11	11	10	10	7	16	自転車盗
780	**512**	**364**	**270**	**187**	**161**	**114**	**337**	**非侵入盗**
-	-	-	-	-	1	-	-	職権盗
1	-	-	-	-	-	-	-	慶弔盗
1	-	-	1	1	-	-	-	追出し盗
-	1	-	-	-	-	-	-	目見得盗
1	2	3	-	1	-	-	1	買物盗
3	1	-	-	1	1	-	-	訪問盗
-	1	-	-	-	-	-	-	宝物盗
-	-	-	-	-	-	-	-	鉄砲・火薬盗
2	-	-	-	-	-	-	-	動物盗
6	4	3	1	1	3	1	2	部品盗
5	6	7	6	5	2	1	4	色情盗
74	74	36	36	21	17	15	36	車上ねらい
1	3	1	-	-	2	-	1	資材置場荒し
-	-	1	-	1	-	-	-	工事場荒し
2	3	-	-	2	-	-	2	玄関荒し
1	-	-	-	-	-	-	-	庭荒し
3	3	1	1	1	2	-	2	Ｃ Ｄ盗
-	-	-	-	-	-	-	-	窓口ねらい
-	-	-	-	-	-	-	-	途中ねらい
5	1	-	1	-	-	-	-	客室ねらい
14	13	9	6	3	3	1	5	ひったくり
-	-	-	-	-	-	-	-	荷抜き
24	18	25	18	12	16	11	65	すり
7	4	1	2	-	2	-	2	仮睡者ねらい
2	3	5	-	1	1	-	1	脱衣場荒し
-	-	2	-	-	-	-	-	電話機荒し
14	6	3	4	-	1	1	2	自動販売機荒し
7	6	6	3	3	3	1	3	店舗荒し
529	320	220	158	110	90	69	174	万引き
17	9	14	13	5	4	1	7	置引き
4	2	-	-	-	1	-	-	雇人盗
-	1	1	-	-	-	-	-	職場盗
-	-	-	-	-	-	1	-	同居盗
57	31	26	20	19	12	12	30	その他

46　財産犯　被害額・回復額

罪種	被害・被害回復 認知・検挙		総金額（千円）	現金 件数	現金 金額（千円）	銃砲 件数	刀剣類 件数	火薬爆薬類 件数
総数	**被害額**	**計**	**375,881,484**	**779,666**	**124,948,406**	**29**	**192**	**23**
	認知件数	**うち）既届**	**359,450,813**	**757,621**	**111,831,270**	**27**	**182**	**23**
	被害回復額	**計**	**35,769,124**	**16,093**	**18,700,170**	**6**	**48**	**2**
	検挙件数	**うち）既届**	**32,688,072**	**13,044**	**17,240,287**	**4**	**41**	**2**
強盗	被害額	計	3,933,226	4,342	2,009,671	1	2	-
	認知件数	うち）既届	3,853,035	4,217	1,943,501	-	2	-
	被害回復額	計	507,458	558	321,222	1	2	-
	検挙件数	うち）既届	494,140	533	313,439	-	2	-
恐喝	被害額	計	2,364,509	13,093	1,610,899	-	-	-
	認知件数	うち）既届	2,178,143	12,686	1,435,703	-	-	-
	被害回復額	計	460,783	1,571	258,931	-	-	-
	検挙件数	うち）既届	411,211	1,465	225,855	-	-	-
窃盗	被害額	計	297,418,683	733,626	64,345,988	27	184	23
	認知件数	うち）既届	295,151,202	722,209	63,507,534	26	176	23
	被害回復額	計	14,508,178	11,205	1,192,484	5	42	2
	検挙件数	うち）既届	13,719,025	9,611	1,076,424	4	36	2
侵入盗	被害額	計	107,370,337	193,372	37,459,145	11	117	8
	認知件数	うち）既届	106,731,906	187,400	37,128,848	11	113	8
	被害回復額	計	2,865,912	3,210	545,669	4	21	2
	検挙件数	うち）既届	2,711,397	2,678	497,410	4	19	2
乗り物盗	被害額	計	112,255,940	4,528	455,256	-	-	-
	認知件数	うち）既届	111,346,269	4,492	453,929	-	-	-
	被害回復額	計	9,522,822	285	46,708	-	-	-
	検挙件数	うち）既届	9,054,981	239	41,745	-	-	-
非侵入盗	被害額	計	77,792,406	535,726	26,431,587	16	67	15
	認知件数	うち）既届	77,073,027	530,317	25,924,757	15	63	15
	被害回復額	計	2,119,444	7,710	600,107	1	21	-
	検挙件数	うち）既届	1,952,647	6,694	537,269	-	17	-
詐欺	被害額	計	53,606,932	25,817	41,882,506	1	3	-
	認知件数	うち）既届	40,812,858	15,996	30,343,266	1	1	-
	被害回復額	計	14,978,959	2,230	13,219,441	-	1	-
	検挙件数	うち）既届	13,332,941	1,070	11,950,542	-	-	-
横領	被害額	計	17,908,795	1,479	15,023,297	-	3	-
	認知件数	うち）既届	17,342,183	1,354	14,531,095	-	3	-
	被害回復額	計	4,758,049	291	3,696,155	-	3	-
	検挙件数	うち）既届	4,694,833	254	3,666,682	-	3	-
占有離脱物横領	被害額	計	649,339	1,309	76,045	-	-	-
	認知件数	うち）既届	113,392	1,159	70,171	-	-	-
	被害回復額	計	555,697	238	11,937	-	-	-
	検挙件数	うち）既届	35,922	111	7,345	-	-	-

注１　「被害額」は、被害発生時における時価（公定価格のあるものはそれによる。）で計上してある。
２　(1)「回復額」は、検挙した事件について計上したもので、被害品の発見その他によって被害が回復しても事件が未検挙のものは計上されていない。
(2)「回復額」は、被害品が被害者に返還された場合だけでなく、警察で押収・領置の手続をとった盗品及び被害財物そのものが回復されなくとも、賠償等によってそれに相当する金品が回復された場合等すべて被害発生時の金額を基準に計上してある。

及び被害品別　認知・検挙件数

毒物劇物類 件数	乗用車 件数	その他の自動車 件数	自動二輪(50cc超) 件数	原動機付自転車(50cc以下) 件数	自転車 件数	被害品目 / 被害・被害回復 認知・検挙		罪種
305	**49,469**	**13,312**	**39,182**	**160,077**	**580,830**	**計**	**被害額**	**総数**
250	**48,767**	**13,051**	**38,509**	**154,784**	**498,429**	**うち）既届**	**認知件数**	
124	**10,883**	**2,649**	**2,483**	**16,240**	**95,573**	**計**	**被害回復額**	
68	**10,351**	**2,409**	**1,945**	**11,483**	**16,719**	**うち）既届**	**検挙件数**	
-	107	7	24	31	17	計	被害額	強盗
-	106	5	23	30	17	うち）既届	認知件数	
-	70	8	17	22	11	計	被害回復額	
-	68	6	16	21	11	うち）既届	検挙件数	
1	87	5	64	93	98	計	被害額	恐喝
-	81	5	64	92	97	うち）既届	認知件数	
-	67	6	13	25	5	計	被害回復額	
-	62	6	13	25	4	うち）既届	検挙件数	
291	48,633	13,137	38,720	157,177	514,243	計	被害額	窃盗
240	48,092	12,907	38,389	154,537	497,699	うち）既届	認知件数	
118	10,324	2,541	2,102	13,443	29,380	計	被害回復額	
64	9,938	2,342	1,882	11,302	15,889	うち）既届	検挙件数	
159	549	268	94	84	137	計	被害額	侵入盗
119	547	267	93	80	127	うち）既届	認知件数	
90	193	76	26	29	53	計	被害回復額	
49	192	74	25	26	45	うち）既届	検挙件数	
-	48,024	12,777	38,588	157,047	513,866	計	被害額	乗り物盗
-	47,485	12,549	38,258	154,413	497,339	うち）既届	認知件数	
-	10,120	2,451	2,072	13,398	29,290	計	被害回復額	
-	9,735	2,254	1,853	11,265	15,814	うち）既届	検挙件数	
132	60	92	38	46	240	計	被害額	非侵入盗
121	60	91	38	44	233	うち）既届	認知件数	
28	11	14	4	16	37	計	被害回復額	
15	11	14	4	11	30	うち）既届	検挙件数	
13	334	59	16	28	46	計	被害額	詐欺
10	253	46	14	15	30	うち）既届	認知件数	
6	222	42	6	17	20	計	被害回復額	
4	152	19	4	3	7	うち）既届	検挙件数	
-	261	89	5	14	17	計	被害額	横領
-	231	87	5	11	6	うち）既届	認知件数	
-	153	39	3	9	14	計	被害回復額	
-	126	36	3	6	5	うち）既届	検挙件数	
-	47	15	353	2,734	66,409	計	被害額	占有離脱物横領
-	4	1	14	99	580	うち）既届	認知件数	
-	47	13	342	2,724	66,143	計	被害回復額	
-	5	-	27	126	803	うち）既届	検挙件数	

3　「現金」とは、日本国内で流通している貨幣、紙幣（日本銀行券）をいい、ドル・軍票等の外国通貨等は含まない。

46　財産犯　被害額・回復額

罪種	被害・被害回復認知・検挙		被害品目 家電製品類(ﾋﾞﾃﾞｵｶﾒﾗを含む)	カメラ類	電話機ファックス	ワープロパソコン	その他の機械類	クレジットカード
			件数	件数	件数	件数	件数	件数
総数	**被害額**	**計**	**38,172**	**15,700**	**11,317**	**24,288**	**72,336**	**39,063**
	認知件数	**うち）既届**	**37,231**	**15,431**	**10,846**	**23,839**	**71,271**	**38,710**
	被害回復額	**計**	**7,407**	**2,471**	**1,783**	**3,502**	**9,878**	**4,510**
	検挙件数	**うち）既届**	**6,478**	**2,221**	**1,346**	**3,076**	**8,867**	**4,167**
強盗	被害額	計	41	15	124	16	47	124
	認知件数	うち）既届	40	14	121	16	43	121
	被害回復額	計	34	7	55	5	27	50
	検挙件数	うち）既届	32	6	54	5	24	46
恐喝	被害額	計	88	12	189	23	78	79
	認知件数	うち）既届	87	12	186	21	77	77
	被害回復額	計	33	4	53	6	29	26
	検挙件数	うち）既届	32	3	52	4	28	23
窃盗	被害額	計	37,598	15,556	10,530	23,826	71,780	38,408
	認知件数	うち）既届	36,885	15,353	10,419	23,625	70,928	38,256
	被害回復額	計	7,020	2,377	1,276	3,130	9,487	4,130
	検挙件数	うち）既届	6,318	2,189	1,181	2,951	8,683	3,990
侵入盗	被害額	計	8,737	4,883	1,457	12,831	8,276	3,737
	認知件数	うち）既届	8,401	4,774	1,414	12,676	7,943	3,689
	被害回復額	計	2,437	1,284	383	2,445	2,291	847
	検挙件数	うち）既届	2,110	1,181	339	2,302	1,958	800
乗り物盗	被害額	計	-	-	-	-	-	-
	認知件数	うち）既届	-	-	-	-	-	-
	被害回復額	計	-	-	-	-	-	-
	検挙件数	うち）既届	-	-	-	-	-	-
非侵入盗	被害額	計	28,861	10,673	9,073	10,995	63,504	34,671
	認知件数	うち）既届	28,484	10,579	9,005	10,949	62,985	34,567
	被害回復額	計	4,583	1,093	893	685	7,196	3,283
	検挙件数	うち）既届	4,208	1,008	842	649	6,725	3,190
詐欺	被害額	計	425	100	426	403	385	304
	認知件数	うち）既届	206	40	88	161	189	137
	被害回復額	計	310	76	382	352	311	264
	検挙件数	うち）既届	93	21	57	111	120	92
横領	被害額	計	14	8	5	9	24	11
	認知件数	うち）既届	9	6	4	8	23	10
	被害回復額	計	8	3	1	5	13	4
	検挙件数	うち）既届	3	1	-	4	12	3
占有離脱物横領	被害額	計	6	9	43	11	22	137
	認知件数	うち）既届	4	6	28	8	11	109
	被害回復額	計	2	4	16	4	11	36
	検挙件数	うち）既届	-	1	2	1	-	13

及び被害品別　認知・検挙件数（つづき）

キャッシュカード 件数	プリペイドカード 件数	株券 件数	手形 小切手 件数	印紙 切手 件数	被害品目 / 被害・被害回復 認知・検挙		罪種
57,091	**19,956**	**523**	**2,375**	**5,851**	**計**	**被害額**	**総数**
56,472	**19,798**	**512**	**2,339**	**5,750**	**うち）既届**	**認知件数**	
7,383	**2,488**	**104**	**530**	**1,913**	**計**	**被害回復額**	
6,769	**2,347**	**91**	**491**	**1,825**	**うち）既届**	**検挙件数**	
377	26	3	12	5	計	被害額	強盗
363	26	3	12	4	うち）既届	認知件数	
184	11	-	5	4	計	被害回復額	
169	11	-	5	4	うち）既届	検挙件数	
313	129	-	7	1	計	被害額	恐喝
307	129	-	7	1	うち）既届	認知件数	
67	32	-	4	1	計	被害回復額	
62	31	-	4	1	うち）既届	検挙件数	
55,674	19,698	505	2,147	5,830	計	被害額	窃盗
55,377	19,567	504	2,127	5,736	うち）既届	認知件数	
6,693	2,373	91	394	1,899	計	被害回復額	
6,379	2,258	89	371	1,814	うち）既届	検挙件数	
6,472	1,446	345	1,250	4,937	計	被害額	侵入盗
6,368	1,392	344	1,233	4,849	うち）既届	認知件数	
1,660	488	81	344	1,836	計	被害回復額	
1,544	440	79	324	1,757	うち）既届	検挙件数	
-	-	-	-	-	計	被害額	乗り物盗
-	-	-	-	-	うち）既届	認知件数	
-	-	-	-	-	計	被害回復額	
-	-	-	-	-	うち）既届	検挙件数	
49,202	18,252	160	897	893	計	被害額	非侵入盗
49,009	18,175	160	894	887	うち）既届	認知件数	
5,033	1,885	10	50	63	計	被害回復額	
4,835	1,818	10	47	57	うち）既届	検挙件数	
464	75	13	160	15	計	被害額	詐欺
217	56	3	146	9	うち）既届	認知件数	
352	62	12	96	9	計	被害回復額	
123	45	1	83	6	うち）既届	検挙件数	
16	4	2	44	-	計	被害額	横領
15	4	2	42	-	うち）既届	認知件数	
7	-	1	28	-	計	被害回復額	
6	-	1	26	-	うち）既届	検挙件数	
247	24	-	5	-	計	被害額	占有離脱物横領
193	16	-	5	-	うち）既届	認知件数	
80	10	-	3	-	計	被害回復額	
30	2	-	2	-	うち）既届	検挙件数	

46　財産犯　被害額・回復額

罪種	被害・被害回復 認知・検挙		被害品目 乗車券	その他の有価証券	預金通帳 預金証書	外国通貨	美術骨とう品（銃砲刀剣類を除く）	貴金属 宝石
			件数	件数	件数	件数	件数	件数
総数	**被害額**	**計**	**3,308**	**18,844**	**29,035**	**1,009**	**2,090**	**31,215**
	認知件数	**うち）既届**	**3,174**	**18,475**	**28,652**	**996**	**1,953**	**30,796**
	被害回復額	**計**	**432**	**4,255**	**4,769**	**231**	**546**	**6,534**
	検挙件数	**うち）既届**	**306**	**3,914**	**4,443**	**220**	**397**	**6,133**
強盗	被害額	計	9	36	63	3	2	126
	認知件数	うち）既届	9	36	61	3	2	121
	被害回復額	計	1	13	35	3	2	51
	検挙件数	うち）既届	1	13	32	3	2	47
恐喝	被害額	計	41	119	14	3	2	104
	認知件数	うち）既届	41	117	13	3	2	103
	被害回復額	計	9	34	5	-	2	32
	検挙件数	うち）既届	9	31	4	-	2	30
窃盗	被害額	計	3,054	18,365	28,704	999	2,053	30,695
	認知件数	うち）既届	3,033	18,074	28,448	986	1,930	30,390
	被害回復額	計	269	4,000	4,549	228	516	6,224
	検挙件数	うち）既届	252	3,742	4,330	217	381	5,935
侵入盗	被害額	計	309	8,703	11,515	797	1,105	24,686
	認知件数	うち）既届	299	8,495	11,328	785	1,004	24,466
	被害回復額	計	82	2,806	2,984	215	394	5,214
	検挙件数	うち）既届	78	2,602	2,821	205	281	5,009
乗り物盗	被害額	計	-	-	-	-	-	-
	認知件数	うち）既届	-	-	-	-	-	-
	被害回復額	計	-	-	-	-	-	-
	検挙件数	うち）既届	-	-	-	-	-	-
非侵入盗	被害額	計	2,745	9,662	17,189	202	948	6,009
	認知件数	うち）既届	2,734	9,579	17,120	201	926	5,924
	被害回復額	計	187	1,194	1,565	13	122	1,010
	検挙件数	うち）既届	174	1,140	1,509	12	100	926
詐欺	被害額	計	144	272	210	2	24	257
	認知件数	うち）既届	79	212	92	2	13	153
	被害回復額	計	98	180	162	-	16	205
	検挙件数	うち）既届	36	117	65	-	5	103
横領	被害額	計	3	11	16	-	9	25
	認知件数	うち）既届	3	9	15	-	6	22
	被害回復額	計	2	7	8	-	10	19
	検挙件数	うち）既届	2	5	7	-	7	16
占有離脱物横領	被害額	計	57	41	28	2	-	8
	認知件数	うち）既届	9	27	23	2	-	7
	被害回復額	計	53	21	10	-	-	3
	検挙件数	うち）既届	6	6	5	-	-	2

及び被害品別　認知・検挙件数（つづき）

時計類	衣料品類	食料品類	バッグ財布類	該当なし	被害品目 / 被害・被害回復 認知・検挙		罪種
件数	件数	件数	件数	件数			
13,386	**62,673**	**65,589**	**302,914**	**866,074**	**計**	**被害額**	**総数**
13,155	**59,110**	**61,960**	**300,023**	**832,649**	**うち）既届**	**認知件数**	
2,829	**23,016**	**47,201**	**50,533**	**207,365**	**計**	**被害回復額**	
2,604	**19,512**	**43,617**	**47,836**	**175,127**	**うち）既届**	**検挙件数**	
83	156	238	1,557	3,732	計	被害額	強盗
79	154	235	1,511	3,559	うち）既届	認知件数	
35	94	213	578	1,966	計	被害回復額	
32	92	210	534	1,844	うち）既届	検挙件数	
55	92	41	1,556	15,109	計	被害額	恐喝
54	91	41	1,550	14,569	うち）既届	認知件数	
16	35	20	261	6,237	計	被害回復額	
15	34	20	254	5,712	うち）既届	検挙件数	
13,095	62,051	60,978	298,940	804,567	計	被害額	窃盗
12,936	58,625	58,395	296,306	785,633	うち）既届	認知件数	
2,673	22,625	44,013	49,355	172,593	計	被害回復額	
2,520	19,249	41,449	46,900	154,748	うち）既届	検挙件数	
7,467	5,627	8,576	28,156	185,555	計	被害額	侵入盗
7,349	5,051	7,730	27,175	177,805	うち）既届	認知件数	
1,852	2,004	3,574	7,810	56,810	計	被害回復額	
1,738	1,439	2,766	6,850	49,292	うち）既届	検挙件数	
-	-	-	-	5,133	計	被害額	乗り物盗
-	-	-	-	4,949	うち）既届	認知件数	
-	-	-	-	597	計	被害回復額	
-	-	-	-	423	うち）既届	検挙件数	
5,628	56,424	52,402	270,784	613,879	計	被害額	非侵入盗
5,587	53,574	50,665	269,131	602,879	うち）既届	認知件数	
821	20,621	40,439	41,545	115,186	計	被害回復額	
782	17,810	38,683	40,050	105,033	うち）既届	検挙件数	
126	353	4,320	266	40,238	計	被害額	詐欺
71	225	3,280	200	26,954	うち）既届	認知件数	
89	253	2,947	123	24,934	計	被害回復額	
34	133	1,932	59	11,734	うち）既届	検挙件数	
16	6	7	23	1,509	計	被害額	横領
6	5	7	20	1,375	うち）既届	認知件数	
13	2	4	5	1,142	計	被害回復額	
3	1	4	4	1,007	うち）既届	検挙件数	
11	15	5	572	981	計	被害額	占有離脱物横領
9	10	2	436	568	うち）既届	認知件数	
3	7	4	211	493	計	被害回復額	
-	3	2	85	82	うち）既届	検挙件数	

51　罪種別被害者の

被害者の年齢・性別 / 罪種	総数	人の被害の計	うち）女	０歳～５歳	うち）女	６歳～１２歳	うち）女
刑法犯総数(交通業過を除く)	**2,853,739**	**2,486,055**	**834,999**	**407**	**227**	**38,711**	**14,893**
凶悪犯	**12,567**	**11,656**	**5,554**	**65**	**28**	**135**	**122**
殺人	**1,396**	1,387	494	65	28	29	19
殺人	**1,317**	1,317	459	36	17	29	19
嬰児殺	**29**	29	11	29	11	-	-
殺人予備	**24**	15	5	-	-	-	-
自殺関与	**26**	26	19	-	-	-	-
強盗	**6,984**	6,493	2,388	-	-	16	13
強盗殺人	**93**	93	31	-	-	-	-
強盗傷人	**3,038**	3,038	1,035	-	-	7	6
強盗強姦	**154**	154	154	-	-	1	1
強盗・準強盗	**3,699**	3,208	1,168	-	-	8	6
放火	**1,830**	1,419	315	-	-	-	-
強姦	**2,357**	2,357	2,357	-	-	90	90
粗暴犯	**76,573**	**76,239**	**19,090**	**128**	**58**	**1,861**	**617**
凶器準備集合	**30**	-	-	-	-	-	-
暴行	**19,442**	19,442	7,337	45	19	679	382
傷害	**36,324**	36,324	9,024	83	39	384	112
うち)傷害致死	**193**	193	53	16	12	1	-
脅迫	**2,374**	2,320	1,011	-	-	19	9
恐喝	**18,403**	18,153	1,718	-	-	779	114
窃盗犯	**2,377,488**	**2,087,349**	**722,529**	**-**	**-**	**34,066**	**12,106**
侵入盗	**338,294**	281,843	68,161	-	-	51	27
乗り物盗	**775,435**	766,777	295,493	-	-	29,664	9,933
非侵入盗	**1,263,759**	1,038,729	358,875	-	-	4,351	2,146
知能犯	**62,751**	**36,326**	**12,558**	**-**	**-**	**29**	**6**
詐欺	**49,482**	32,925	11,881	-	-	27	5
横領	**2,151**	939	172	-	-	2	1
横領	**859**	573	122	-	-	2	1
業務上横領	**1,292**	366	50	-	-	-	-
偽造	**10,883**	2,443	503	-	-	-	-
通貨偽造	**4,783**	1,966	377	-	-	-	-
文書偽造	**5,506**	393	118	-	-	-	-
支払い用カード偽造	**287**	8	2	-	-	-	-
有価証券偽造	**239**	55	6	-	-	-	-
印章偽造	**68**	21	-	-	-	-	-
汚職	**178**	12	-	-	-	-	-
うち)賄賂	**164**	-	-	-	-	-	-
あっせん利得処罰法	**1**	-	-	-	-	-	-
背任	**56**	7	2	-	-	-	-
風俗犯	**12,220**	**9,986**	**9,714**	**101**	**89**	**1,762**	**1,645**
賭博	**300**	-	-	-	-	-	-
普通賭博	**96**	-	-	-	-	-	-
常習賭博	**137**	-	-	-	-	-	-
賭博開張等	**67**	-	-	-	-	-	-
わいせつ	**11,920**	9,986	9,714	101	89	1,762	1,645
うち)強制わいせつ	**9,476**	9,476	9,225	101	89	1,714	1,600
うち)公然わいせつ	**2,052**	510	489	-	-	48	45
その他の刑法犯	**312,140**	**264,499**	**65,554**	**113**	**52**	**858**	**397**
うち)占有離脱物横領	**71,782**	71,515	16,397	-	-	528	210
うち)公務執行妨害	**2,621**	2,085	44	-	-	-	-
うち)住居侵入	**33,872**	26,299	6,932	-	-	1	1
うち)逮捕監禁	**630**	630	284	-	-	6	4
うち)略取誘拐	**251**	251	215	26	15	82	68
うち)盗品等	**2,987**	-	-	-	-	-	-
うち)器物損壊等	**196,018**	161,183	40,964	3	1	192	95

注　一つの事件で数人の被害者である場合は、主たる被害者について計上してある。

年　齢　・　性　別　認　知　件　数

１３歳～１９歳	うち）女	２０歳～２４歳	うち）女	２５歳～２９歳	うち）女	３０歳～３９歳	うち）女	４０歳～４９歳	うち）女	被害者の年齢・性別 ／ 罪種
367,401	**146,128**	**263,951**	**108,266**	**261,127**	**93,530**	**438,272**	**131,265**	**339,564**	**101,583**	**刑法犯総数(交通業過を除く)**
1,938	**1,296**	**1,971**	**1,111**	**1,295**	**650**	**1,566**	**630**	**1,257**	**410**	**凶悪犯**
62	24	82	25	114	41	229	70	216	63	殺人
62	24	80	24	109	37	227	69	205	57	殺人
-	-	-	-	-	-	-	-	-	-	嬰児殺
-	-	-	-	1	1	1	-	6	3	殺人予備
-	-	2	1	4	3	1	1	5	3	自殺関与
838	241	1,194	414	846	316	1,043	363	793	263	強盗
-	-	2	2	6	2	18	2	9	2	強盗殺人
378	64	501	136	427	143	501	155	380	133	強盗傷人
37	37	62	62	21	21	23	23	3	3	強盗強姦
423	140	629	214	392	150	501	183	401	125	強盗・準強盗
10	3	34	11	52	10	126	29	190	26	放火
1,028	1,028	661	661	283	283	168	168	58	58	強姦
22,018	**4,746**	**11,721**	**2,971**	**8,592**	**2,436**	**12,026**	**3,321**	**7,672**	**2,015**	**粗暴犯**
-	-	-	-	-	-	-	-	-	-	凶器準備集合
4,535	2,263	3,223	1,406	2,564	991	3,360	1,069	2,026	524	暴行
7,322	1,513	5,356	1,190	4,582	1,165	6,931	1,897	4,473	1,236	傷害
10	1	10	2	10	-	23	5	29	7	うち)傷害致死
295	168	274	171	259	134	468	206	387	153	脅迫
9,866	802	2,868	204	1,187	146	1,267	149	786	102	恐喝
320,861	**128,987**	**224,950**	**92,938**	**223,090**	**80,136**	**371,108**	**112,040**	**286,060**	**87,322**	**窃盗犯**
4,613	2,131	15,471	6,882	23,008	6,675	50,566	9,877	47,269	8,475	侵入盗
260,177	100,357	103,060	37,630	69,535	24,726	99,759	36,532	75,980	33,030	乗り物盗
56,071	26,499	106,419	48,426	130,547	48,735	220,783	65,631	162,811	45,817	非侵入盗
831	**313**	**2,548**	**991**	**3,176**	**1,030**	**6,482**	**1,898**	**5,993**	**1,703**	**知能犯**
798	301	2,457	953	3,015	991	6,011	1,825	5,362	1,630	詐欺
24	5	47	23	63	19	182	32	189	28	横領
24	5	43	22	50	17	109	22	107	18	横領
-	-	4	1	13	2	73	10	82	10	業務上横領
9	7	44	15	98	20	286	41	434	45	偽造
3	3	11	3	53	13	209	16	350	31	通貨偽造
6	4	32	11	38	7	75	24	66	13	文書偽造
-	-	-	-	1	-	1	1	5	1	支払い用カード偽造
-	-	1	1	1	-	1	-	9	-	有価証券偽造
-	-	-	-	5	-	-	-	4	-	印章偽造
-	-	-	-	-	-	2	-	8	-	汚職
-	-	-	-	-	-	-	-	-	-	うち)賄賂
-	-	-	-	-	-	-	-	-	-	あっせん利得処罰法
-	-	-	-	-	-	1	-	-	-	背任
4,236	**4,156**	**1,927**	**1,906**	**1,010**	**992**	**679**	**669**	**172**	**167**	**風俗犯**
-	-	-	-	-	-	-	-	-	-	賭博
-	-	-	-	-	-	-	-	-	-	普通賭博
-	-	-	-	-	-	-	-	-	-	常習賭博
-	-	-	-	-	-	-	-	-	-	賭博開張等
4,236	4,156	1,927	1,906	1,010	992	679	669	172	167	わいせつ
3,970	3,896	1,879	1,861	959	943	621	617	148	144	うち)強制わいせつ
266	260	48	45	51	49	58	52	24	23	うち)公然わいせつ
17,517	**6,630**	**20,834**	**8,349**	**23,964**	**8,286**	**46,411**	**12,707**	**38,410**	**9,966**	**その他の刑法犯**
12,529	4,780	5,511	2,357	3,086	1,422	4,265	2,010	4,312	2,386	うち)占有離脱物横領
6	-	123	8	306	17	534	9	611	8	うち)公務執行妨害
392	291	1,727	1,140	2,146	818	4,505	1,008	4,435	784	うち)住居侵入
187	95	146	71	76	30	98	47	50	19	うち)逮捕監禁
97	96	22	18	9	8	9	8	3	2	うち)略取誘拐
-	-	-	-	-	-	-	-	-	-	うち)盗品等
4,192	1,319	13,191	4,708	18,176	5,908	36,658	9,498	28,566	6,680	うち)器物損壊等

51　罪種別被害者の

被害者の年齢・性別 / 罪種	５０歳～５９歳	うち）女	６０歳～６４歳	うち）女	６５歳～６９歳	うち）女
刑法犯総数(交通業過を除く)	**384,821**	**116,120**	**132,391**	**40,257**	**96,990**	**30,629**
凶悪犯	**1,643**	**508**	**532**	**179**	**446**	**185**
殺人	285	79	99	33	67	33
殺人	271	73	96	31	66	32
嬰児殺	-	-	-	-	-	-
殺人予備	7	1	-	-	-	-
自殺関与	7	5	3	2	1	1
強盗	898	309	264	108	217	111
強盗殺人	18	7	7	2	10	3
強盗傷人	416	153	144	57	113	65
強盗強姦	3	3	-	-	1	1
強盗・準強盗	461	146	113	49	93	42
放火	415	75	164	33	156	35
強姦	45	45	5	5	6	6
粗暴犯	**7,315**	**1,680**	**2,114**	**475**	**1,392**	**308**
凶器準備集合	-	-	-	-	-	-
暴行	1,861	410	543	118	325	68
傷害	4,268	1,076	1,232	293	846	202
うち)傷害致死	42	9	14	3	8	3
脅迫	374	100	89	29	83	14
恐喝	812	94	250	35	138	24
窃盗犯	**323,672**	**101,034**	**112,494**	**35,752**	**82,559**	**27,187**
侵入盗	68,370	14,258	25,863	5,614	19,338	4,603
乗り物盗	72,389	32,204	23,559	9,839	15,871	5,981
非侵入盗	182,913	54,572	63,072	20,299	47,350	16,603
知能犯	**7,662**	**2,355**	**2,909**	**932**	**2,208**	**817**
詐欺	6,683	2,209	2,548	862	1,957	751
横領	226	24	83	8	54	8
横領	118	14	42	5	37	6
業務上横領	108	10	41	3	17	2
偽造	751	122	275	61	197	58
通貨偽造	643	97	233	56	174	55
文書偽造	79	22	26	4	16	3
支払い用カード偽造	-	-	1	-	-	-
有価証券偽造	25	3	8	1	6	-
印章偽造	4	-	7	-	1	-
汚職	-	-	1	-	-	-
うち)賄賂	-	-	-	-	-	-
あっせん利得処罰法	-	-	-	-	-	-
背任	2	-	2	1	-	-
風俗犯	**60**	**51**	**14**	**14**	**9**	**9**
賭博	-	-	-	-	-	-
普通賭博	-	-	-	-	-	-
常習賭博	-	-	-	-	-	-
賭博開張等	-	-	-	-	-	-
わいせつ	60	51	14	14	9	9
うち)強制わいせつ	49	40	13	13	8	8
うち)公然わいせつ	11	11	1	1	1	1
その他の刑法犯	**44,469**	**10,492**	**14,328**	**2,905**	**10,376**	**2,123**
うち)占有離脱物横領	4,197	2,124	1,189	527	790	312
うち)公務執行妨害	493	2	8	-	3	-
うち)住居侵入	6,306	1,166	2,333	425	1,781	396
うち)逮捕監禁	45	13	11	1	7	2
うち)略取誘拐	3	-	-	-	-	-
うち)盗品等	-	-	-	-	-	-
うち)器物損壊等	32,849	7,071	10,551	1,920	7,628	1,385

年齢・性別　認知件数（つづき）

７０歳以上	うち）女	年齢不明	うち）女	法人・団体	被害者なし	被害者の年齢・性別 / 罪種
128,105	**52,096**	**34,315**	**5**	**355,674**	**12,010**	**刑法犯総数(交通業過を除く)**
806	**434**	**2**	**1**	**785**	**126**	**凶悪犯**
137	78	2	1	-	9	殺人
134	75	2	1	-	-	殺人
-	-	-	-	-	-	嬰児殺
-	-	-	-	-	9	殺人予備
3	3	-	-	-	-	自殺関与
384	250	-	-	448	43	強盗
23	11	-	-	-	-	強盗殺人
171	123	-	-	-	-	強盗傷人
3	3	-	-	-	-	強盗強姦
187	113	-	-	448	43	強盗・準強盗
272	93	-	-	337	74	放火
13	13	-	-	-	-	強姦
1,400	**463**	**-**	**-**	**304**	**30**	**粗暴犯**
-	-	-	-	-	30	凶器準備集合
281	87	-	-	-	-	暴行
847	301	-	-	-	-	傷害
30	11	-	-	-	-	うち)傷害致死
72	27	-	-	54	-	脅迫
200	48	-	-	250	-	恐喝
108,489	**45,027**	**-**	**-**	**290,139**	**-**	**窃盗犯**
27,294	9,619	-	-	56,451	-	侵入盗
16,783	5,261	-	-	8,658	-	乗り物盗
64,412	30,147	-	-	225,030	-	非侵入盗
4,488	**2,513**	**-**	**-**	**20,625**	**5,800**	**知能犯**
4,067	2,354	-	-	16,557	-	詐欺
69	24	-	-	1,212	-	横領
41	12	-	-	286	-	横領
28	12	-	-	926	-	業務上横領
349	134	-	-	2,806	5,634	偽造
290	103	-	-	1,554	1,263	通貨偽造
55	30	-	-	1,140	3,973	文書偽造
-	-	-	-	37	242	支払い用カード偽造
4	1	-	-	63	121	有価証券偽造
-	-	-	-	12	35	印章偽造
1	-	-	-	2	164	汚職
-	-	-	-	-	164	うち)賄賂
-	-	-	-	-	1	あっせん利得処罰法
2	1	-	-	48	1	背任
16	**16**	**-**	**-**	**10**	**2,224**	**風俗犯**
-	-	-	-	-	300	賭博
-	-	-	-	-	96	普通賭博
-	-	-	-	-	137	常習賭博
-	-	-	-	-	67	賭博開張等
16	16	-	-	10	1,924	わいせつ
14	14	-	-	-	-	うち)強制わいせつ
2	2	-	-	10	1,532	うち)公然わいせつ
12,906	**3,643**	**34,313**	**4**	**43,811**	**3,830**	**その他の刑法犯**
795	265	34,313	4	267	-	うち)占有離脱物横領
1	-	-	-	208	328	うち)公務執行妨害
2,673	903	-	-	7,573	-	うち)住居侵入
4	2	-	-	-	-	うち)逮捕監禁
-	-	-	-	-	-	うち)略取誘拐
-	-	-	-	24	2,963	うち)盗品等
9,177	2,379	-	-	34,835	-	うち)器物損壊等

52　罪種別　被害者の

罪種＼職業	総数	有職者				
		専門的・技術的職業従事者 注1)	管理的職業従事者	事務従事者 注2)	販売従事者 注3)	サービス職業従事者 注4)
刑法犯総数(交通業過を除く)	**2,853,739**	**141,865**	**200,376**	**350,853**	**392,033**	**191,936**
凶悪犯	**12,567**	**503**	**717**	**1,086**	**1,686**	**1,591**
殺人	**1,396**	47	73	54	76	131
殺人	**1,317**	46	66	52	75	126
嬰児殺	**29**	-	-	-	-	-
殺人予備	**24**	-	5	1	1	3
自殺関与	**26**	1	2	1	-	2
強盗	**6,984**	253	399	723	1,308	948
強盗殺人	**93**	3	10	5	10	14
強盗傷人	**3,038**	127	145	406	526	409
強盗強姦	**154**	12	1	21	16	40
強盗・準強盗	**3,699**	111	243	291	756	485
放火	**1,830**	75	239	118	137	135
強姦	**2,357**	128	6	191	165	377
粗暴犯	**76,573**	**3,038**	**2,710**	**6,266**	**7,229**	**7,978**
凶器準備集合	**30**	-	-	-	-	-
暴行	**19,442**	886	641	2,175	2,028	2,110
傷害	**36,324**	1,601	1,187	2,857	3,701	4,624
うち)傷害致死	**193**	1	4	5	5	18
脅迫	**2,374**	170	215	290	268	284
恐喝	**18,403**	381	667	944	1,232	960
窃盗犯	**2,377,488**	**117,861**	**165,532**	**301,244**	**342,454**	**153,302**
侵入盗	**338,294**	26,508	41,935	45,734	41,852	37,316
乗り物盗	**775,435**	27,071	19,598	91,978	74,258	36,980
非侵入盗	**1,263,759**	64,282	103,999	163,532	226,344	79,006
知能犯	**62,751**	**1,612**	**4,779**	**3,476**	**6,320**	**6,826**
詐欺	**49,482**	1,534	3,806	3,323	5,252	6,485
横領	**2,151**	48	323	64	122	92
横領	**859**	29	137	40	63	66
業務上横領	**1,292**	19	186	24	59	26
偽造	**10,883**	29	645	88	945	249
通貨偽造	**4,783**	17	537	45	868	219
文書偽造	**5,506**	12	69	40	67	25
支払い用カード偽造	**287**	-	1	-	5	1
有価証券偽造	**239**	-	28	3	5	3
印章偽造	**68**	-	10	-	-	1
汚職	**178**	1	1	-	1	-
うち)賄賂	**164**	-	-	-	-	-
あっせん利得処罰法	**1**	**-**	**-**	**-**	**-**	**-**
背任	**56**	-	4	1	-	-
風俗犯	**12,220**	**347**	**17**	**862**	**668**	**933**
賭博	**300**	-	-	-	-	-
普通賭博	**96**	-	-	-	-	-
常習賭博	**137**	**-**	**-**	**-**	**-**	**-**
賭博開張等	**67**	-	-	-	-	-
わいせつ	**11,920**	347	17	862	668	933
うち)強制わいせつ	**9,476**	332	16	827	621	906
うち)公然わいせつ	**2,052**	15	1	35	47	27
その他の刑法犯	**312,140**	**18,504**	**26,621**	**37,919**	**33,676**	**21,306**
うち)占有離脱物横領	**71,782**	1,290	662	5,008	3,891	1,912
うち)公務執行妨害	**2,621**	48	19	70	-	1
うち)住居侵入	**33,872**	3,008	3,898	4,142	3,708	3,109
うち)逮捕監禁	**630**	25	25	33	53	96
うち)略取誘拐	**251**	1	1	6	6	11
うち)盗品等	**2,987**	-	-	-	-	-
うち)器物損壊等	**196,018**	13,944	21,655	28,453	25,800	15,910

注1　「専門的・技術的職業従事者」とは、教師、医師、技師、記者等をいう。
2　「事務従事者」とは、事務員、集金人等をいう。
3　「販売従事者」とは、店員、セールスマン、露店行商等をいう。
4　「サービス職業従事者」とは、理容師、飲食店員等をいう。

職　業　別　認　知　件　数

有職者					職業 / 罪種
保安職業従事者 注5)	農林漁業作業者	運輸・通信従事者	技能工建設作業者	労務作業者	
23,046	**33,985**	**60,435**	**190,361**	**23,691**	**刑法犯総数(交通業過を除く)**
312	**152**	**349**	**547**	**139**	**凶悪犯**
30	19	34	113	59	殺人
30	19	32	112	58	殺人
-	-	-	-	-	嬰児殺
-	-	1	-	1	殺人予備
-	-	1	1	-	自殺関与
260	30	265	244	51	強盗
4	1	9	1	-	強盗殺人
185	23	113	134	31	強盗傷人
-	-	-	1	-	強盗強姦
71	6	143	108	20	強盗・準強盗
18	100	41	157	25	放火
4	3	9	33	4	強姦
1,365	**467**	**4,258**	**5,807**	**1,834**	**粗暴犯**
-	-	-	-	-	凶器準備集合
262	86	1,332	1,136	365	暴行
1,002	305	2,493	3,550	1,161	傷害
3	2	2	16	8	うち)傷害致死
22	28	84	159	46	脅迫
79	48	349	962	262	恐喝
16,848	**29,642**	**46,808**	**163,042**	**19,163**	**窃盗犯**
2,398	7,087	5,597	24,655	2,493	侵入盗
6,122	5,826	11,334	42,434	5,693	乗り物盗
8,328	16,729	29,877	95,953	10,977	非侵入盗
251	**584**	**2,526**	**1,495**	**251**	**知能犯**
224	566	2,237	1,371	236	詐欺
7	11	32	73	14	横領
3	8	21	57	12	横領
4	3	11	16	2	業務上横領
20	6	257	50	1	偽造
2	1	226	8	-	通貨偽造
13	5	27	31	1	文書偽造
-	-	-	-	-	支払い用カード偽造
-	-	4	7	-	有価証券偽造
5	-	-	4	-	印章偽造
-	-	-	1	-	汚職
-	-	-	-	-	うち)賄賂
-	**-**	**-**	**-**	**-**	あっせん利得処罰法
-	1	-	-	-	背任
18	**5**	**19**	**53**	**20**	**風俗犯**
-	-	-	-	-	賭博
-	-	-	-	-	普通賭博
-	**-**	**-**	**-**	**-**	常習賭博
-	-	-	-	-	賭博開張等
18	5	19	53	20	わいせつ
10	4	19	47	18	うち)強制わいせつ
8	1	-	6	2	うち)公然わいせつ
4,252	**3,135**	**6,475**	**19,417**	**2,284**	**その他の刑法犯**
254	128	345	1,477	289	うち)占有離脱物横領
1,899	-	40	3	-	うち)公務執行妨害
254	575	537	2,091	188	うち)住居侵入
1	1	8	53	13	うち)逮捕監禁
-	-	2	2	-	うち)略取誘拐
-	-	-	-	-	うち)盗品等
1,807	2,327	5,455	15,551	1,660	うち)器物損壊等

5　「保安職業従事者」とは、警察官、消防士、警備員等をいう。

52　罪種別　被害者の

職業 / 罪種	学生・生徒等					
	未就学児童	小学生	中学生	高校生	大学生	専修学校生等
刑法犯総数(交通業過を除く)	**474**	**28,315**	**83,829**	**181,528**	**121,562**	**34,385**
凶悪犯	**71**	**102**	**245**	**807**	**686**	**222**
殺人	67	26	8	16	12	9
殺人	38	26	8	16	12	9
嬰児殺	29	-	-	-	-	-
殺人予備	-	-	-	-	-	-
自殺関与	-	-	-	-	-	-
強盗	-	14	79	310	458	126
強盗殺人	-	-	-	-	-	-
強盗傷人	-	6	29	155	208	46
強盗強姦	-	1	5	11	16	7
強盗・準強盗	-	7	45	144	234	73
放火	-	-	-	4	13	1
強姦	4	62	158	477	203	86
粗暴犯	**151**	**1,316**	**7,011**	**9,418**	**3,543**	**1,318**
凶器準備集合	-	-	-	-	-	-
暴行	54	578	1,166	2,115	937	350
傷害	97	296	2,079	2,641	1,130	467
うち)傷害致死	16	1	-	4	-	-
脅迫	-	13	71	120	64	23
恐喝	-	429	3,695	4,542	1,412	478
窃盗犯	**-**	**24,662**	**72,669**	**160,398**	**108,541**	**30,406**
侵入盗	-	38	253	1,012	5,301	1,494
乗り物盗	-	21,053	65,892	138,818	72,045	19,835
非侵入盗	-	3,571	6,524	20,568	31,195	9,077
知能犯	**-**	**27**	**45**	**288**	**691**	**149**
詐欺	-	26	43	280	680	142
横領	-	1	2	6	9	6
横領	-	1	2	6	8	6
業務上横領	-	-	-	-	1	-
偽造	-	-	-	2	2	1
通貨偽造	-	-	-	1	-	-
文書偽造	-	-	-	1	2	1
支払い用カード偽造	-	-	-	-	-	-
有価証券偽造	-	-	-	-	-	-
印章偽造	-	-	-	-	-	-
汚職	-	-	-	-	-	-
うち)賄賂	-	-	-	-	-	-
あっせん利得処罰法	**-**	**-**	**-**	**-**	**-**	**-**
背任	-	-	-	-	-	-
風俗犯	**134**	**1,593**	**1,016**	**2,398**	**714**	**302**
賭博	-	-	-	-	-	-
普通賭博	-	-	-	-	-	-
常習賭博	**-**	**-**	**-**	**-**	**-**	**-**
賭博開張等	-	-	-	-	-	-
わいせつ	134	1,593	1,016	2,398	714	302
うち)強制わいせつ	134	1,554	910	2,267	701	284
うち)公然わいせつ	-	39	106	131	13	18
その他の刑法犯	**118**	**615**	**2,843**	**8,219**	**7,387**	**1,988**
うち)占有離脱物横領	-	349	2,285	6,995	3,564	969
うち)公務執行妨害	-	-	-	1	-	-
うち)住居侵入	-	1	6	35	643	160
うち)逮捕監禁	-	6	26	70	20	15
うち)略取誘拐	27	77	34	52	9	5
うち)盗品等	-	-	-	-	-	-
うち)器物損壊等	3	139	470	1,025	3,122	829

職業別　認知件数（つづき）

無職者				被害者なし	職業 / 罪種
主婦	失業者	浮浪者	その他の無職者		
161,544	**12,412**	**504**	**252,921**	**367,684**	**刑法犯総数(交通業過を除く)**
473	**77**	**24**	**1,867**	**911**	**凶悪犯**
112	24	17	460	9	殺人
105	23	17	447	-	殺人
-	-	-	-	-	嬰児殺
-	-	-	3	9	殺人予備
7	1	-	10	-	自殺関与
241	33	7	744	491	強盗
5	-	2	29	-	強盗殺人
119	14	4	358	-	強盗傷人
5	-	-	18	-	強盗強姦
112	19	1	339	491	強盗・準強盗
51	4	-	301	411	放火
69	16	-	362	-	強姦
2,057	**706**	**199**	**9,568**	**334**	**粗暴犯**
-	-	-	-	30	凶器準備集合
609	181	59	2,372	-	暴行
1,189	385	131	5,428	-	傷害
12	4	10	82	-	うち)傷害致死
145	15	7	296	54	脅迫
114	125	2	1,472	250	恐喝
144,137	**10,165**	**253**	**180,222**	**290,139**	**窃盗犯**
6,827	999	9	30,335	56,451	侵入盗
61,289	3,821	65	62,665	8,658	乗り物盗
76,021	5,345	179	87,222	225,030	非侵入盗
2,743	**154**	**4**	**4,105**	**26,425**	**知能犯**
2,668	145	4	3,903	16,557	詐欺
23	7	-	99	1,212	横領
18	7	-	89	286	横領
5	-	-	10	926	業務上横領
52	1	-	95	8,440	偽造
18	-	-	24	2,817	通貨偽造
32	1	-	66	5,113	文書偽造
1	-	-	-	279	支払い用カード偽造
1	-	-	4	184	有価証券偽造
-	-	-	1	47	印章偽造
-	1	-	7	166	汚職
-	-	-	-	164	うち)賄賂
-	**-**	**-**	**-**	**1**	あっせん利得処罰法
-	-	-	1	49	背任
246	**25**	**1**	**615**	**2,234**	**風俗犯**
-	-	-	-	300	賭博
-	-	-	-	96	普通賭博
-	**-**	**-**	**-**	**137**	常習賭博
-	-	-	-	67	賭博開張等
246	25	1	615	1,934	わいせつ
202	25	1	598	-	うち)強制わいせつ
44	-	-	17	1,542	うち)公然わいせつ
11,888	**1,285**	**23**	**56,544**	**47,641**	**その他の刑法犯**
3,967	180	7	37,943	267	うち)占有離脱物横領
-	-	-	4	536	うち)公務執行妨害
617	119	2	3,206	7,573	うち)住居侵入
15	6	-	164	-	うち)逮捕監禁
3	-	-	15	-	うち)略取誘拐
-	-	-	-	2,987	うち)盗品等
7,182	971	13	14,867	34,835	うち)器物損壊等

53　罪種別　被疑者と被害者

注　解決事件を除く。

罪種 ＼ 被害者	計	実父母	養父母	継父母	配偶者	うち）女	実子	養子	継子	兄弟姉妹
刑法犯総数(交通業過を除く)	**581,910**	**672**	**52**	**70**	**1,983**	**1,794**	**338**	**40**	**48**	**501**
凶悪犯	**7,391**	**216**	**10**	**10**	**256**	**158**	**143**	**9**	**10**	**58**
殺人	**1,238**	100	6	5	197	120	122	3	3	41
殺人	**1,170**	99	6	5	184	109	93	3	3	40
嬰児殺	**25**	-	-	-	-	-	25	-	-	-
殺人予備	**23**	-	-	-	2	2	1	-	-	1
自殺関与	**20**	1	-	-	11	9	3	-	-	-
強盗	**3,542**	3	-	1	1	1	1	-	-	-
強盗殺人	**80**	1	-	-	-	-	-	-	-	-
強盗傷人	**1,513**	-	-	1	1	1	-	-	-	-
強盗強姦	**97**	-	-	-	-	-	-	-	-	-
強盗・準強盗	**1,852**	2	-	-	-	-	1	-	-	-
放火	**1,180**	113	4	4	56	35	14	1	-	16
強姦	**1,431**	-	-	-	2	2	6	5	7	1
粗暴犯	**39,980**	**388**	**28**	**31**	**1,531**	**1,464**	**134**	**22**	**23**	**279**
凶器準備集合	**30**	-	-	-	-	-	-	-	-	-
暴行	**8,223**	54	4	6	219	211	14	-	1	41
傷害	**23,199**	317	21	23	1,250	1,197	112	21	21	219
うち)傷害致死	**180**	26	1	1	18	15	13	2	1	5
脅迫	**1,560**	16	3	1	51	45	8	1	-	13
恐喝	**6,968**	1	-	1	11	11	-	-	1	6
窃盗犯	**395,404**	**5**	**-**	**8**	**33**	**27**	**-**	**-**	**1**	**41**
侵入盗	**97,648**	4	-	3	11	11	-	-	-	32
乗り物盗	**51,527**	-	-	2	10	8	-	-	-	3
非侵入盗	**246,229**	1	-	3	12	8	-	-	1	6
知能犯	**39,715**	**-**	**-**	**9**	**15**	**7**	**-**	**1**	**-**	**32**
詐欺	**31,427**	-	-	6	3	1	-	-	-	7
横領	**1,479**	-	-	-	3	-	-	-	-	1
横領	**499**	-	-	-	3	-	-	-	-	1
業務上横領	**980**	-	-	-	-	-	-	-	-	-
偽造	**6,586**	-	-	3	9	6	-	1	-	24
通貨偽造	**957**	-	-	-	-	-	-	1	-	-
文書偽造	**5,138**	-	-	3	9	6	-	-	-	23
支払い用カード偽造	**277**	-	-	-	-	-	-	-	-	-
有価証券偽造	**151**	-	-	-	-	-	-	-	-	1
印章偽造	**63**	-	-	-	-	-	-	-	-	-
汚職	**174**	-	-	-	-	-	-	-	-	-
うち)賄賂	**162**	-	-	-	-	-	-	-	-	-
あっせん利得処罰法	**1**	-	-	-	-	-	-	-	-	-
背任	**48**	-	-	-	-	-	-	-	-	-
風俗犯	**5,524**	**-**	**-**	**-**	**-**	**-**	**2**	**4**	**6**	**-**
賭博	**300**	-	-	-	-	-	-	-	-	-
普通賭博	**96**	-	-	-	-	-	-	-	-	-
常習賭博	**137**	-	-	-	-	-	-	-	-	-
賭博開張等	**67**	-	-	-	-	-	-	-	-	-
わいせつ	**5,224**	-	-	-	-	-	2	4	6	-
うち)強制わいせつ	**3,269**	-	-	-	-	-	2	4	6	-
うち)公然わいせつ	**1,562**	-	-	-	-	-	-	-	-	-
その他の刑法犯	**93,896**	**63**	**14**	**12**	**148**	**138**	**59**	**4**	**8**	**91**
うち)占有離脱物横領	**70,170**	-	-	-	1	1	-	-	-	-
うち)公務執行妨害	**2,543**	1	-	-	-	-	-	-	-	-
うち)住居侵入	**6,343**	10	2	1	24	22	3	-	-	12
うち)逮捕監禁	**523**	2	3	-	22	22	-	-	-	3
うち)略取誘拐	**214**	2	-	-	-	-	12	-	-	-
うち)盗品等	**2,964**	-	-	-	-	-	-	-	-	1
うち)器物損壊等	**8,808**	22	7	9	75	70	6	2	7	50

と　の　関　係　別　検　挙　件　数

その他の親族	知人友人	職場関係者	その他	面識なし	被害者法人・団体・	被害者 ＼ 罪種
909	**19,181**	**6,313**	**14,153**	**396,925**	**140,725**	**刑法犯総数(交通業過を除く)**
73	**843**	**184**	**575**	**4,495**	**509**	**凶悪犯**
35	325	68	133	193	7	殺人
35	319	66	128	189	-	殺人
-	-	-	-	-	-	嬰児殺
-	2	1	5	4	7	殺人予備
-	4	1	-	-	-	自殺関与
3	154	28	136	2,944	271	強盗
1	31	4	13	30	-	強盗殺人
-	74	14	56	1,367	-	強盗傷人
-	3	1	1	92	-	強盗強姦
2	46	9	66	1,455	271	強盗・準強盗
25	101	36	142	437	231	放火
10	263	52	164	921	-	強姦
390	**9,584**	**1,837**	**5,139**	**20,351**	**243**	**粗暴犯**
-	-	-	-	-	30	凶器準備集合
56	1,291	283	998	5,256	-	暴行
297	5,800	1,339	2,978	10,801	-	傷害
6	51	16	17	23	-	うち)傷害致死
27	465	67	369	515	24	脅迫
10	2,028	148	794	3,779	189	恐喝
224	**4,221**	**2,648**	**3,158**	**272,724**	**112,341**	**窃盗犯**
173	2,313	1,043	1,581	75,492	16,996	侵入盗
8	416	234	389	49,224	1,241	乗り物盗
43	1,492	1,371	1,188	148,008	94,104	非侵入盗
51	**2,778**	**964**	**3,096**	**15,702**	**17,067**	**知能犯**
40	2,585	547	2,856	14,790	10,593	詐欺
5	149	386	142	88	705	横領
4	112	72	86	69	152	横領
1	37	314	56	19	553	業務上横領
6	42	23	83	822	5,573	偽造
-	1	-	3	472	480	通貨偽造
6	36	16	59	326	4,660	文書偽造
-	-	-	-	3	274	支払い用カード偽造
-	5	7	17	11	110	有価証券偽造
-	-	-	4	10	49	印章偽造
-	1	2	10	2	159	汚職
-	1	1	2	-	158	うち)賄賂
-	-	-	-	-	1	あっせん利得処罰法
-	1	6	5	-	36	背任
10	**192**	**91**	**264**	**3,076**	**1,879**	**風俗犯**
-	-	-	-	-	300	賭博
-	-	-	-	-	96	普通賭博
-	-	-	-	-	137	常習賭博
-	-	-	-	-	67	賭博開張等
10	192	91	264	3,076	1,579	わいせつ
10	190	91	261	2,705	-	うち)強制わいせつ
-	1	-	2	364	1,195	うち)公然わいせつ
161	**1,563**	**589**	**1,921**	**80,577**	**8,686**	**その他の刑法犯**
2	57	11	81	68,939	1,079	うち)占有離脱物横領
-	4	7	132	1,921	478	うち)公務執行妨害
40	310	45	390	3,930	1,576	うち)住居侵入
6	182	32	88	185	-	うち)逮捕監禁
4	19	2	25	150	-	うち)略取誘拐
-	6	-	2	194	2,761	うち)盗品等
87	739	157	886	4,780	1,981	うち)器物損壊等

54　罪種別被害者の

被害者の世帯構成 / 罪種	総数	計	自宅での被害				自宅以外の被害
		計	独居世帯	夫婦のみの世帯	その他の世帯	不明	
刑法犯総数(交通業過を除く)	**2,853,739**	**2,451,740**	**69,175**	**40,339**	**136,809**	**1,414**	**2,204,003**
凶悪犯	**12,567**	**11,654**	**1,042**	**352**	**1,506**	**13**	**8,741**
殺人	**1,396**	1,385	108	118	441	6	712
殺人	**1,317**	1,315	106	114	412	6	677
嬰児殺	**29**	29	-	-	21	-	8
殺人予備	**24**	15	1	1	4	-	9
自殺関与	**26**	26	1	3	4	-	18
強盗	**6,984**	6,493	368	139	344	1	5,641
強盗殺人	**93**	93	24	9	6	-	54
強盗傷人	**3,038**	3,038	95	53	131	1	2,758
強盗強姦	**154**	154	58	4	13	-	79
強盗・準強盗	**3,699**	3,208	191	73	194	-	2,750
放火	**1,830**	1,419	112	73	476	5	753
強姦	**2,357**	2,357	454	22	245	1	1,635
粗暴犯	**76,573**	**76,239**	**1,601**	**820**	**5,278**	**101**	**68,439**
凶器準備集合	**30**	-	-	-	-	-	-
暴行	**19,442**	19,442	335	125	862	32	18,088
傷害	**36,324**	36,324	885	493	2,857	54	32,035
うち)傷害致死	**193**	193	3	9	69	-	112
脅迫	**2,374**	2,320	147	91	643	2	1,437
恐喝	**18,403**	18,153	234	111	916	13	16,879
窃盗犯	**2,377,488**	**2,087,349**	**56,146**	**33,712**	**99,343**	**737**	**1,897,411**
侵入盗	**338,294**	281,843	56,146	33,712	99,343	737	91,905
乗り物盗	**775,435**	766,777	-	-	-	-	766,777
非侵入盗	**1,263,759**	1,038,729	-	-	-	-	1,038,729
知能犯	**62,751**	**36,326**	**53**	**10**	**30**	**-**	**36,233**
詐欺	**49,482**	32,925	-	-	-	-	32,925
横領	**2,151**	939	-	-	-	-	939
横領	**859**	573	-	-	-	-	573
業務上横領	**1,292**	366	-	-	-	-	366
偽造	**10,883**	2,443	52	10	30	-	2,351
通貨偽造	**4,783**	1,966	4	5	22	-	1,935
文書偽造	**5,506**	393	47	5	1	-	340
支払い用カード偽造	**287**	8	-	-	-	-	8
有価証券偽造	**239**	55	1	-	7	-	47
印章偽造	**68**	21	-	-	-	-	21
汚職	**178**	12	1	-	-	-	11
うち)賄賂	**164**	-	-	-	-	-	-
あっせん利得処罰法	**1**	**-**	**-**	**-**	**-**	**-**	**-**
背任	**56**	7	-	-	-	-	7
風俗犯	**12,220**	**9,986**	**471**	**37**	**708**	**10**	**8,760**
賭博	**300**	-	-	-	-	-	-
普通賭博	**96**	-	-	-	-	-	-
常習賭博	**137**	**-**	**-**	**-**	**-**	**-**	**-**
賭博開張等	**67**	-	-	-	-	-	-
わいせつ	**11,920**	9,986	471	37	708	10	8,760
うち)強制わいせつ	**9,476**	9,476	471	36	700	10	8,259
うち)公然わいせつ	**2,052**	510	-	1	8	-	501
その他の刑法犯	**312,140**	**230,186**	**9,862**	**5,408**	**29,944**	**553**	**184,419**
うち)占有離脱物横領	**71,782**	37,202	-	-	-	-	37,202
うち)公務執行妨害	**2,621**	2,085	-	-	3	-	2,082
うち)住居侵入	**33,872**	26,299	5,141	2,383	10,509	118	8,148
うち)逮捕監禁	**630**	630	31	6	49	1	543
うち)略取誘拐	**251**	251	1	2	22	-	226
うち)盗品等	**2,987**	-	-	-	-	-	-
うち)器物損壊等	**196,018**	161,183	4,631	2,978	19,131	427	134,016

世帯構成別認知件数

主たる被害者が６４歳以下						被害者の世帯構成
計	自宅での被害				自宅以外の被害	罪種
	独居世帯	夫婦のみの世帯	その他の世帯	不明		
2,226,645	**58,270**	**28,321**	**117,745**	**1,119**	**2,021,190**	**刑法犯総数(交通業過を除く)**
10,402	**871**	**206**	**1,190**	**12**	**8,123**	**凶悪犯**
1,181	89	70	356	6	660	殺人
1,115	87	68	327	6	627	殺人
29	-	-	21	-	8	嬰児殺
15	1	1	4	-	9	殺人予備
22	1	1	4	-	16	自殺関与
5,892	256	76	265	1	5,294	強盗
60	9	2	3	-	46	強盗殺人
2,754	61	34	105	1	2,553	強盗傷人
150	55	4	13	-	78	強盗強姦
2,928	131	36	144	-	2,617	強盗・準強盗
991	78	39	328	4	542	放火
2,338	448	21	241	1	1,627	強姦
73,447	**1,427**	**620**	**4,826**	**95**	**66,479**	**粗暴犯**
-	-	-	-	-	-	凶器準備集合
18,836	316	104	803	30	17,583	暴行
34,631	766	398	2,596	50	30,821	傷害
155	3	8	46	-	98	うち)傷害致死
2,165	133	69	596	2	1,365	脅迫
17,815	212	49	831	13	16,710	恐喝
1,896,301	**47,305**	**23,860**	**85,566**	**567**	**1,739,003**	**窃盗犯**
235,211	47,305	23,860	85,566	567	77,913	侵入盗
734,123	-	-	-	-	734,123	乗り物盗
926,967	-	-	-	-	926,967	非侵入盗
29,630	**50**	**4**	**23**	**-**	**29,553**	**知能犯**
26,901	-	-	-	-	26,901	詐欺
816	-	-	-	-	816	横領
495	-	-	-	-	495	横領
321	-	-	-	-	321	業務上横領
1,897	49	4	23	-	1,821	偽造
1,502	1	2	16	-	1,483	通貨偽造
322	47	2	1	-	272	文書偽造
8	-	-	-	-	8	支払い用カード偽
45	1	-	6	-	38	有価証券偽造
20	-	-	-	-	20	印章偽造
11	1	-	-	-	10	汚職
-	-	-	-	-	-	うち)賄賂
-	**-**	**-**	**-**	**-**	**-**	あっせん利得処罰法
5	-	-	-	-	5	背任
9,961	**464**	**37**	**704**	**10**	**8,746**	**風俗犯**
-	-	-	-	-	-	賭博
-	-	-	-	-	-	普通賭博
-	**-**	**-**	**-**	**-**	**-**	常習賭博
-	-	-	-	-	-	賭博開張等
9,961	464	37	704	10	8,746	わいせつ
9,454	464	36	696	10	8,248	うち)強制わいせつ
507	-	1	8	-	498	うち)公然わいせつ
206,904	**8,153**	**3,594**	**25,436**	**435**	**169,286**	**その他の刑法犯**
35,617	-	-	-	-	35,617	うち)占有離脱物横領
2,081	-	-	2	-	2,079	うち)公務執行妨害
21,845	4,365	1,641	8,981	100	6,758	うち)住居侵入
619	29	6	46	1	537	うち)逮捕監禁
251	1	2	22	-	226	うち)略取誘拐
-	-	-	-	-	-	うち)盗品等
144,378	3,722	1,920	16,201	332	122,203	うち)器物損壊等

第２　　特　別　法　犯

55　法令別　送致件数及び措置別　送致人員

法令		送致件数	送致人員 総数	送致人員 総数 うち女	送致人員 うち少年	送致人員 うち少年 うち女	送致人員 身柄送致	送致人員 書類送致(付)	送致人員 少年簡易送致
特別法犯総数（交通関係４法令を除く）注）		**78,251**	**66,625**	**9,587**	**6,451**	**1,995**	**37,002**	**29,260**	**363**
警察法関係									
刑事	経済罰則整備法	-	-	-	-	-	-	-	-
	法人ノ役員処罰ニ関スル法律	-	-	-	-	-	-	-	-
	印紙等模造取締法	-	-	-	-	-	-	-	-
	印紙犯罪処罰法	3	3	-	-	-	2	1	-
	外貨偽造法	-	-	-	-	-	-	-	-
	通貨及び証券模造取締法	2	2	-	-	-	1	1	-
	貨幣損傷等取締法	-	-	-	-	-	-	-	-
	紙幣類似証券取締法	-	-	-	-	-	-	-	-
	破壊活動防止法	-	-	-	-	-	-	-	-
	刑事特別法に定める罪	2	2	-	-	-	1	1	-
選挙	公職選挙法	510	548	195	16	13	64	484	-
	政治資金規正法	17	18	-	-	-	11	7	-
小暴力	軽犯罪法	6,748	6,795	158	714	29	292	6,211	292
	酩酊者規制法	216	215	4	1	-	16	199	-
	迷惑防止条例	5,636	5,442	36	360	1	2,681	2,738	23
	暴力団員不当行為防止法	13	14	-	-	-	14	-	-
	ストーカー規制法	174	146	20	5	1	121	25	-
	DV法	30	25	-	-	-	22	3	-
公営競技	自転車競技法	76	162	4	1	-	57	105	-
	競馬法	46	214	16	-	-	73	141	-
	モーターボート競走法	30	103	11	-	-	33	70	-
	小型自動車競走法	-	-	-	-	-	-	-	-
	スポーツ振興投票に関する法律	-	-	-	-	-	-	-	-
風俗	風営適正化法	1,785	2,520	612	89	28	1,238	1,282	-
	売春防止法	2,901	1,200	347	32	18	949	251	-
質屋古物	質屋営業法	-	-	-	-	-	-	-	-
	古物営業法	27	27	1	-	-	10	17	-
少年福祉	児童福祉法	758	574	123	84	55	355	219	-
	未成年者飲酒禁止法	101	133	31	15	6	-	133	-
	未成年者喫煙禁止法	9	12	8	-	-	-	12	-
	青少年保護育成条例	2,087	1,725	62	260	7	709	1,013	3
	テレクラ営業等規制条例	-	-	-	-	-	-	-	-
	児童買春・児童ポルノ禁止法	2,091	1,366	43	42	25	880	486	-
銃砲等	銃砲刀剣類所持等取締法	4,407	3,142	131	223	7	1,936	1,181	25
	武器等製造法	5	3	-	-	-	1	2	-
危険物	火薬類取締法	118	60	3	-	-	6	54	-
	高圧ガス保安法	101	115	2	1	-	-	115	-
	液化石油ガス法	-	-	-	-	-	-	-	-
	原子炉等規制法	-	-	-	-	-	-	-	-
	放射線障害防止法	1	2	-	-	-	-	2	-

注　「交通関係４法令」とは、道路交通法、道路運送車両法、自動車損害賠償保障法及び自動車の保管場所の確保等に関する法律をいう。

55　法令別　送致件数及び措置別　送致人員（つづき）

法令		送致件数	送致人員 総数	送致人員 総数 うち）女	送致人員 うち）少年	送致人員 うち）少年 うち）女	送致人員 身柄送致	送致人員 書類送致(付)	送致人員 少年簡易送致
薬事	麻薬等取締法	625	259	55	18	4	226	33	-
	あへん法	80	43	13	-	-	27	16	-
	大麻取締法	2,534	1,738	213	190	35	1,547	191	-
	覚せい剤取締法	23,123	16,664	3,256	743	422	15,853	811	-
	薬事法	69	91	21	-	-	40	51	-
	毒物及び劇物取締法	5,032	5,132	1,428	3,267	1,251	1,205	3,923	4
	農薬取締法	50	58	4	-	-	23	35	-
	薬剤師法	2	10	6	-	-	2	8	-
	麻薬等特例法	115	119	27	2	1	90	29	-
医事	医師法	35	30	16	2	2	13	17	-
	歯科医師法	2	2	-	-	-	2	-	-
	歯科技工法	1	1	-	-	-	-	1	-
	医療法	2	-	-	-	-	-	-	-
	柔道整復師法	-	-	-	-	-	-	-	-
	あん摩師等法	9	15	8	-	-	12	3	-
	診療放射線技師法	4	9	7	-	-	-	9	-
	保健師助産師看護師法	1	4	3	-	-	4	-	-
	臨床検査技師等法	1	-	-	-	-	-	-	-
	理学療法士及び作業療法士法	-	-	-	-	-	-	-	-
	角膜・腎臓の移植に関する法律	-	-	-	-	-	-	-	-
	死体解剖保存法	-	-	-	-	-	-	-	-
	ヒトに関するクローン技術規制法	-	-	-	-	-	-	-	-
公衆衛生	食品衛生法	22	23	2	-	-	-	23	-
	と畜場法	-	-	-	-	-	-	-	-
	化製場等に関する法律	-	-	-	-	-	-	-	-
	旅館業法	1	1	-	-	-	1	-	-
	興行場法	-	-	-	-	-	-	-	-
	公衆浴場法	-	-	-	-	-	-	-	-
	クリーニング業法	-	-	-	-	-	-	-	-
	製菓衛生士法	-	-	-	-	-	-	-	-
	理容師法	-	-	-	-	-	-	-	-
	美容師法	-	-	-	-	-	-	-	-
	調理師法	-	-	-	-	-	-	-	-
	栄養士法	-	-	-	-	-	-	-	-
	採血等あっせん業法	-	-	-	-	-	-	-	-
	食品循環資源再生利用法	-	-	-	-	-	-	-	-

55　法令別　送致件数及び措置別　送致人員（つづき）

	法令	送致件数	送致人員 総数	うち）女	うち）少年	うち）女	身柄送致	書類送致(付)	少年簡易送致
公衆衛生	墓地埋葬等に関する法律	3	3	-	-	-	-	3	-
	廃棄物処理法	3,383	4,045	302	138	15	522	3,520	3
	ビル管理法	-	-	-	-	-	-	-	-
	水道法	-	-	-	-	-	-	-	-
	下水道法	1	1	-	-	-	-	1	-
	検疫法	-	-	-	-	-	-	-	-
	精神衛生法	-	-	-	-	-	-	-	-
	優生保護法	-	-	-	-	-	-	-	-
	寄生虫予防法	-	-	-	-	-	-	-	-
	狂犬病予防法	118	88	20	-	-	-	88	-
	結核予防法	-	-	-	-	-	-	-	-
	伝染病予防法	-	-	-	-	-	-	-	-
	らい予防法	-	-	-	-	-	-	-	-
	予防接種法	-	-	-	-	-	-	-	-
	栄養改善法	-	-	-	-	-	-	-	-
	浄化槽法	3	4	-	-	-	-	4	-
	有害廃棄物等輸出入規制法	1	1	-	-	-	1	-	-
	動物愛護法	41	42	7	-	-	4	38	-
	狩猟法	316	277	7	-	-	8	269	-
	特定放射性廃棄物最終処分法	-	-	-	-	-	-	-	-
生活環境	公害罪法	-	-	-	-	-	-	-	-
	大気汚染防止法	-	-	-	-	-	-	-	-
	水質汚濁防止法	7	10	-	-	-	-	10	-
	海洋汚染防止法	4	4	-	-	-	4	-	-
	土壌汚染防止法	-	-	-	-	-	-	-	-
	騒音規制法	-	-	-	-	-	-	-	-
	地下水採取規制法	-	-	-	-	-	-	-	-
	工業用水法	-	-	-	-	-	-	-	-
	悪臭防止法	-	-	-	-	-	-	-	-
	公害防止条例	-	-	-	-	-	-	-	-
	航空機騒音障害防止法	-	-	-	-	-	-	-	-
	公害紛争処理法	-	-	-	-	-	-	-	-
	特定工場公害防止法	-	-	-	-	-	-	-	-
	振動規制法	-	-	-	-	-	-	-	-
	瀬戸内海環境保全特別措置法	-	-	-	-	-	-	-	-
	ｽﾊﾟｲｸﾀｲﾔ粉じん発生防止法	-	-	-	-	-	-	-	-
	自然公園法	14	8	1	-	-	-	8	-
	屋外広告物法	307	431	26	14	1	62	369	-
	温泉法	1	1	-	-	-	-	1	-

55　法令別　送致件数及び措置別　送致人員（つづき）

法令		送致件数	送致人員 総数	送致人員 総数 うち女	送致人員 うち少年	送致人員 うち少年 うち女	送致人員 身柄送致	送致人員 書類送致(付)	送致人員 少年簡易送致
為替・貿易	外国為替及び外国貿易法	4	7	-	-	-	2	5	-
	輸出入取引法	-	-	-	-	-	-	-	-
	輸出検査法	-	-	-	-	-	-	-	-
災害	消防法	56	68	2	2	-	8	60	-
	海岸法	4	6	-	-	-	1	5	-
	がけ崩れ防止法	-	-	-	-	-	-	-	-
	地すべり等防止法	-	-	-	-	-	-	-	-
	砂防法	-	-	-	-	-	-	-	-
	水防法	-	-	-	-	-	-	-	-
	災害対策基本法	-	-	-	-	-	-	-	-
	水難救護法	-	-	-	-	-	-	-	-
	石油コンビナート等災害防止法	-	1	-	-	-	-	1	-
	土砂災害防止対策法	-	-	-	-	-	-	-	-
外事	外国人登録法	171	20	5	1	-	15	5	-
	出入国管理及び難民認定法	8,255	7,045	1,897	87	35	6,686	357	2
	旅券法	42	28	5	1	-	26	2	-
	公安条例	2	4	-	-	-	4	-	-
	警備業法	13	20	2	-	-	-	20	-
	静穏保持法	2	3	-	-	-	3	-	-
	無限連鎖講防止法	99	103	55	1	-	9	94	-
財政法関係									
	補助金適正化法	-	-	-	-	-	-	-	-
	関税法	58	41	4	-	-	37	4	-
	関税暫定措置法	-	-	-	-	-	-	-	-
	たばこ事業法	1	1	-	-	-	-	1	-
	アルコール事業法	-	-	-	-	-	-	-	-
	塩専売法	-	-	-	-	-	-	-	-
	国税徴収法	1	3	2	-	-	3	-	-
	国税反則取締法	-	-	-	-	-	-	-	-
	税理士法	1	1	-	-	-	1	-	-
	酒団法	-	-	-	-	-	-	-	-
	酒税法	-	-	-	-	-	-	-	-
	印紙税法	4	-	-	-	-	-	-	-
	所得税法	-	-	-	-	-	-	-	-
	法人税法	-	-	-	-	-	-	-	-
	物品税法	-	-	-	-	-	-	-	-
	有価証券取引税法	-	-	-	-	-	-	-	-
	取引所税法	-	-	-	-	-	-	-	-

55　法令別　送致件数及び措置別　送致人員（つづき）

法令		送致件数	送致人員 総数	うち）女	うち）少年	うち）女	身柄送致	書類送致(付)	少年簡易送致
	地方税法	11	24	3	-	-	21	3	-
	地方道路税法	-	-	-	-	-	-	-	-
	入場税法	-	-	-	-	-	-	-	-
	相続税法	-	-	-	-	-	-	-	-
	通行税法	-	-	-	-	-	-	-	-
	とん税法	-	-	-	-	-	-	-	-
	特別とん税法	-	-	-	-	-	-	-	-
	砂糖消費税法	-	-	-	-	-	-	-	-
	揮発油税法	-	-	-	-	-	-	-	-
	石油ガス税法	-	-	-	-	-	-	-	-
	トランプ類税法	-	-	-	-	-	-	-	-
	地価税法	-	-	-	-	-	-	-	-
土地法関係									
土地・建物	宅地建物取引業法	20	26	4	-	-	12	14	-
	積立式宅地建物販売業法	-	-	-	-	-	-	-	-
	建設業法	17	51	9	-	-	21	30	-
	建築基準法	9	14	6	-	-	-	14	-
	建築士法	2	2	-	-	-	-	2	-
	農地法	6	10	-	-	-	2	8	-
	宅地造成等規制法	-	-	-	-	-	-	-	-
	都市計画法	1	1	-	-	-	-	1	-
	土地改良法	-	-	-	-	-	-	-	-
	土地区画整理法	-	-	-	-	-	-	-	-
	土地家屋調査士法	-	-	-	-	-	-	-	-
	不動産登記法	1	1	-	-	-	-	1	-
	不動産鑑定法	-	-	-	-	-	-	-	-
	都市再開発法	-	-	-	-	-	-	-	-
	首都圏近郊緑地保全法	-	-	-	-	-	-	-	-
	首都圏近郊等整備法	-	-	-	-	-	-	-	-
	土地収用法	-	-	-	-	-	-	-	-
	都市公園法	-	-	-	-	-	-	-	-
	公有水面埋立法	-	-	-	-	-	-	-	-
	測量法	-	-	-	-	-	-	-	-
	国土利用計画法	1	-	-	-	-	-	-	-
	建設資材再資源化法	3	1	-	-	-	-	1	-
河川	河川法	18	9	1	-	-	-	9	-
	砂利採取法	1	1	-	-	-	-	1	-

55　法令別　送致件数及び措置別　送致人員（つづき）

法令		送致件数	送致人員 総数	送致人員 総数 うち）女	送致人員 うち）少年	送致人員 うち）少年 うち）女	送致人員 身柄送致	送致人員 書類送致(付)	送致人員 少年簡易送致
教育法関係									
	学校教育法	1	1	-	-	-	1	-	-
	学校職員免許法	-	-	-	-	-	-	-	-
	文化財保護法	-	1	-	-	-	1	-	-
	古都保存法	-	-	-	-	-	-	-	-
社会法関係									
労働	労働基準法	73	68	18	-	-	15	53	-
	職業安定法	155	132	41	28	27	81	51	-
	家内労働法	-	-	-	-	-	-	-	-
	労働災害防止団体法	-	-	-	-	-	-	-	-
	労働安全衛生法	2	-	-	-	-	-	-	-
	中小企業労働力確保法	-	-	-	-	-	-	-	-
	労働者派遣事業法	19	25	2	-	-	13	12	-
社会保障	生活保護法	-	-	-	-	-	-	-	-
	国民年金法	-	-	-	-	-	-	-	-
	身体障害者福祉法	-	-	-	-	-	-	-	-
	厚生年金保険法	-	-	-	-	-	-	-	-
	雇用保険法	-	-	-	-	-	-	-	-
	健康保険法	2	3	1	-	-	-	3	-
	国民健康保険法	-	-	-	-	-	-	-	-
	船員保険法	-	-	-	-	-	-	-	-
	日雇労働者健康保険法	-	-	-	-	-	-	-	-
	労働者災害補償保険法	-	-	-	-	-	-	-	-
	児童手当法	-	-	-	-	-	-	-	-
経済法関係									
商工業	物価統制法	-	-	-	-	-	-	-	-
	商品取引所法	-	-	-	-	-	-	-	-
	小売商業調整特別措置法	-	-	-	-	-	-	-	-
	割賦販売法	-	-	-	-	-	-	-	-
	卸売市場法	-	-	-	-	-	-	-	-
	工業標準化法	-	-	-	-	-	-	-	-
	家庭用品品質表示法	-	-	-	-	-	-	-	-
	電気用品取締法	-	-	-	-	-	-	-	-
	電気工事士法	-	-	-	-	-	-	-	-
	特定商取引に関する法律	195	194	28	5	-	91	103	-
	海外先物取引規制法	-	-	-	-	-	-	-	-
	預託等取引契約法	-	-	-	-	-	-	-	-

55　法令別　送致件数及び措置別　送致人員（つづき）

法令		送致件数	送致人員 総数	うち）女	うち）少年	うち）女	身柄送致	書類送致(付)	少年簡易送致
公事益業	ガス事業法	-	-	-	-	-	-	-	-
	電気事業法	1	1	-	-	-	1	-	-
経済	独占禁止法	-	-	-	-	-	-	-	-
	不正競争防止法	24	30	1	-	-	11	19	-
	中小企業団体法	-	-	-	-	-	-	-	-
	計量法	-	-	-	-	-	-	-	-
	公認会計士法	-	-	-	-	-	-	-	-
金融・保険	中小企業等協同組合法	-	-	-	-	-	-	-	-
	公益質屋法	-	-	-	-	-	-	-	-
	出資法	236	269	23	2	-	177	92	-
	導入預金等取締法	-	-	-	-	-	-	-	-
	貸金業の規制等に関する法律	253	135	11	1	-	91	44	-
	金融業者社債発行法	-	-	-	-	-	-	-	-
	銀行法	9	14	2	-	-	13	1	-
	相互銀行法	-	-	-	-	-	-	-	-
	長期信用銀行法	-	-	-	-	-	-	-	-
	外国為替銀行法	-	-	-	-	-	-	-	-
	信用金庫法	-	-	-	-	-	-	-	-
	保険業法	-	-	-	-	-	-	-	-
	無尽業法	-	-	-	-	-	-	-	-
	信託業法	-	-	-	-	-	-	-	-
	証券取引法	1	-	-	-	-	-	-	-
	外国証券業者に対する法律	-	-	-	-	-	-	-	-
	投資顧問業法	-	-	-	-	-	-	-	-
	金融先物取引法	-	-	-	-	-	-	-	-
	商品投資事業規制法	-	-	-	-	-	-	-	-
農林・水産	獣医師法	-	-	-	-	-	-	-	-
	食糧管理法	-	-	-	-	-	-	-	-
	農林物資規格化法	1	-	-	-	-	-	-	-
	農産物検査法	-	-	-	-	-	-	-	-
	種苗法	-	-	-	-	-	-	-	-
	農業協同組合法	-	-	-	-	-	-	-	-
	農業委員会等法	1	4	-	-	-	-	4	-
	農業災害補償法	-	-	-	-	-	-	-	-
	蚕糸業法	-	-	-	-	-	-	-	-
	肥料取締法	-	-	-	-	-	-	-	-
	家畜商法	-	-	-	-	-	-	-	-
	家畜取引法	-	-	-	-	-	-	-	-
	家畜改良増殖法	-	-	-	-	-	-	-	-

55　法令別　送致件数及び措置別　送致人員（つづき）

法令		送致件数	送致人員 総数	送致人員 総数 うち）女	送致人員 うち）少年	送致人員 うち）少年 うち）女	送致人員 身柄送致	送致人員 書類送致(付)	送致人員 少年簡易送致
農林・水産	家畜伝染病予防法	-	-	-	-	-	-	-	-
	養ほう振興法	1	1	-	-	-	-	1	-
	日本中央競馬会法	1	2	-	-	-	2	-	-
	飼料安全性確保等法	-	-	-	-	-	-	-	-
	森林法	140	126	17	5	-	19	105	2
	植物防疫法	-	-	-	-	-	-	-	-
	林業種苗法	-	-	-	-	-	-	-	-
	漁業法	185	254	11	14	-	37	217	-
	水産資源保護法	123	150	4	-	-	13	137	-
	海洋水産資源開発促進法	-	-	-	-	-	-	-	-
	臘虎膃肭獣狩猟取締法	-	-	-	-	-	-	-	-
	漁港法	2	3	-	-	-	-	3	-
	種の保存法	11	11	1	-	-	7	4	-
鉱業	鉱業法	-	-	-	-	-	-	-	-
	採石法	-	-	-	-	-	-	-	-
	鉱山保安法	-	-	-	-	-	-	-	-
	金管理法	-	-	-	-	-	-	-	-
道路	道路法	1,870	1,870	4	2	-	3	1,867	-
	高速自動車国道法	-	-	-	-	-	-	-	-
	道路運送法	76	76	3	-	-	30	46	-
運輸	貨物運送取扱事業法	-	-	-	-	-	-	-	-
	タクシー業務適正化臨時措置法	-	-	-	-	-	-	-	-
	駐車場法	-	-	-	-	-	-	-	-
	ダンプ規制法	4	4	1	-	-	-	4	-
	貨物自動車運送事業法	58	58	-	-	-	6	52	-
	船員法	-	-	-	-	-	-	-	-
	鉄道営業法	86	93	8	31	5	13	71	9
	軌道法	-	-	-	-	-	-	-	-
	新幹線特例法	3	3	-	-	-	1	2	-
	全国新幹線鉄道整備法	-	-	-	-	-	-	-	-
	旅行業法	4	7	1	-	-	1	6	-
	航空法	5	2	-	-	-	-	2	-
	海上運送法	-	-	-	-	-	-	-	-
	港湾運送事業法	-	-	-	-	-	-	-	-
	港湾法	-	-	-	-	-	-	-	-
	港則法	-	-	-	-	-	-	-	-
	航路標識法	-	-	-	-	-	-	-	-
	船舶安全法	16	16	-	-	-	-	16	-
	船舶法	-	-	-	-	-	-	-	-
	船舶職員法	57	50	9	6	2	-	50	-

55　法令別　送致件数及び措置別　送致人員（つづき）

法令	送致件数	送致人員 総数	うち）女	うち）少年	うち）女	身柄送致	書類送致(付)	少年簡易送致
通信 郵便法	3	2	-	1	-	1	1	-
通信 電波法	705	697	16	1	-	2	695	-
通信 電気通信事業法	7	5	1	-	-	4	1	-
通信 有線電気通信法	7	4	-	-	-	3	1	-
通信 有線放送業務規正法	-	-	-	-	-	-	-	-
通信 海底電線等損壊行為処罰法	-	-	-	-	-	-	-	-
通信 不正アクセス禁止法	91	69	14	6	1	30	39	-
通信 電子署名認証法	-	-	-	-	-	-	-	-
防衛法関係								
秘密保護法	1	1	-	-	-	-	1	-
自衛隊法	-	-	-	-	-	-	-	-
司法関係								
刑事訴訟法	-	-	-	-	-	-	-	-
民事訴訟法	-	-	-	-	-	-	-	-
最高裁判所裁判官国民審査法	-	-	-	-	-	-	-	-
検察審査会法	-	-	-	-	-	-	-	-
司法書士法	1	1	-	-	-	-	1	-
弁護士法	16	10	-	-	-	6	4	-
行政組織法関係								
地方自治法	8	4	-	-	-	-	4	-
国家公務員法	-	-	-	-	-	-	-	-
地方公務員法	5	5	-	-	-	-	5	-
民事法関係								
戸籍法	-	-	-	-	-	-	-	-
住民基本台帳法	-	-	-	-	-	-	-	-
商法	12	40	-	-	-	36	4	-
有限会社法	1	4	-	-	-	4	-	-
破産法	4	5	-	-	-	2	3	-
会社更生法	1	3	-	-	-	2	1	-
無体財産法関係								
特許法	2	2	-	-	-	-	2	-
実用新案法	-	-	-	-	-	-	-	-
意匠法	2	3	-	-	-	-	3	-
商標法	476	287	68	6	2	175	112	-
著作権法	147	115	19	5	1	38	77	-
著作権等管理事業法	-	-	-	-	-	-	-	-
その他								
行政書士法	-	-	-	-	-	-	-	-
弁理士法	-	-	-	-	-	-	-	-
統計法	-	-	-	-	-	-	-	-
その他の法令・地方条例	543	592	59	29	1	103	489	-
特別法犯総数（交通関係４法令を含む）	**990,012**	**978,386**	**9,587**	**86,118**	**1,995**	**37,002**	**29,260**	**363**
交通関係４法令	**911,761**	**911,761**	**-**	**79,667**	**-**	**-**	**-**	**-**
道路交通法	883,315	883,315	-	78,207	-	-	-	-
道路運送車両法	4,353	4,353	-	952	-	-	-	-
自動車損害賠償補償保障法	2,142	2,142	-	219	-	-	-	-
保管場所法	21,951	21,951	-	289	-	-	-	-

56　年次別　法令別　送致件数・送致人員（送致件数表）

法令		送致件数 平６	平７	平８	平９	平１０	平１１	平１２	平１３	平１４
特別法犯総数（交通関係４法令を除く）注）		**78,958**	**82,704**	**81,247**	**81,305**	**79,302**	**80,535**	**75,917**	**76,986**	**78,251**
警察法関係										
刑事	経済罰則整備法	-	-	-	-	-	-	-	-	-
	法人ノ役員処罰ニ関スル法律	-	-	-	-	-	-	-	-	-
	印紙等模造取締法	-	-	-	-	-	-	-	-	-
	印紙犯罪処罰法	-	-	9	4	11	8	4	9	3
	外貨偽造法	-	1	-	-	-	-	-	-	-
	通貨及び証券模造取締法	-	-	-	1	-	1	1	2	2
	補助貨幣損傷等取締法	-	-	1	-	-	-	-	-	-
	紙幣類似証券取締法	-	-	-	-	-	-	-	-	-
	破壊活動防止法	-	-	-	-	-	-	-	-	-
	刑事特別法に定める罪	4	3	2	2	5	5	5	4	2
選挙	公職選挙法	562	5,825	2,152	783	995	2,940	878	1,030	510
	政治資金規正法	40	17	10	33	30	29	14	32	17
小暴力	軽犯罪法	4,306	5,587	5,756	5,703	5,657	6,648	7,836	8,007	6,748
	酩酊者規制法	404	368	401	343	293	288	268	243	216
	迷惑防止条例	1,258	1,731	2,354	3,431	4,037	4,093	4,974	5,087	5,636
	暴力団員不当行為防止法	2	-	38	12	9	11	3	8	13
	ストーカー規制法	…	…	…	…	…	…	…	142	174
	DV法	…	…	…	…	…	…	…	…	30
公営競技	自転車競技法	231	159	142	160	140	87	121	84	76
	競馬法	574	290	206	220	191	123	65	36	46
	モーターボート競走法	118	83	63	100	52	76	39	44	30
	小型自動車競走法	-	1	-	2	6	-	2	1	-
	スポーツ振興投票に関する法律	…	…	…	…	…	…	…	…	-
風俗	風営適正化法	2,684	2,386	2,360	2,190	2,123	2,150	1,646	1,627	1,785
	売春防止法	4,987	3,094	3,344	3,271	3,388	3,475	2,947	2,840	2,901
質屋古物	質屋営業法	-	-	-	-	-	-	-	-	-
	古物営業法	66	41	46	42	25	25	12	17	27
少年福祉	児童福祉法	1,048	1,166	1,217	1,132	886	978	653	728	758
	未成年者飲酒禁止法	75	77	76	83	73	60	61	99	101
	未成年者喫煙禁止法	15	14	14	18	20	29	13	10	9
	青少年保護育成条例	4,382	4,671	4,701	4,356	4,647	4,509	2,524	2,063	2,087
	テレクラ営業等規制条例	-	-	-	55	155	71	19	6	-
	児童買春・児童ポルノ法	…	…	…	…	…	…	1,155	1,562	2,091
銃砲等	銃砲刀剣類所持等取締法	4,371	4,658	4,536	4,554	4,883	4,139	4,253	4,329	4,407
	武器等製造法	9	4	4	15	1	6	10	4	5
危険物	火薬類取締法	543	339	220	195	188	139	154	112	118
	高圧ガス取締法	187	132	140	126	106	137	81	73	101
	液化石油ガス法	-	3	-	-	-	-	-	-	-
	原子炉等規制法	-	-	-	1	-	-	1	-	-
	放射線障害防止法	1	-	-	1	1	-	5	-	1

注　「交通関係４法令」とは、道路交通法、道路運送車両法、自動車損害賠償保障法及び自動車の保管場所の確保等に関する法律をいう。

56　年次別　法令別　送致件数・送致人員（送致人員表）

法令		送致人員								
		平６	平７	平８	平９	平１０	平１１	平１２	平１３	平１４
特別法犯総数（交通関係４法令を除く）注）		**69,023**	**74,037**	**69,614**	**69,936**	**67,839**	**70,431**	**64,622**	**65,600**	**66,625**
警察法関係										
刑事	経済罰則整備法	-	-	-	-	-	-	-	-	-
	法人ノ役員処罰ニ関スル法律	-	-	-	-	-	-	-	-	-
	印紙等模造取締法	-	-	-	-	-	-	-	-	-
	印紙犯罪処罰法	1	-	3	8	6	3	1	1	3
	外貨偽造法	-	5	-	-	-	-	-	-	-
	通貨及び証券模造取締法	-	-	-	1	-	-	1	1	2
	補助貨幣損傷等取締法	-	-	1	-	-	-	-	-	-
	紙幣類似証券取締法	-	-	-	-	-	-	-	-	-
	破壊活動防止法	-	-	-	-	-	-	-	-	-
	刑事特別法に定める罪	3	5	2	5	4	5	8	10	2
選挙	公職選挙法	753	8,281	2,179	1,351	1,390	4,568	1,673	1,597	548
	政治資金規正法	42	18	11	38	29	41	14	47	18
小暴力	軽犯罪法	4,255	5,660	5,745	5,640	5,696	6,649	7,897	8,058	6,795
	酩酊者規制法	402	368	401	342	295	290	267	239	215
	迷惑防止条例	1,185	1,565	2,232	3,254	3,912	3,982	4,836	4,962	5,442
	暴力団員不当行為防止法	2	-	10	8	14	12	3	8	14
	ストーカー規制法	…	…	…	…	…	…	…	130	146
	ＤＶ法	…	…	…	…	…	…	…	…	25
公営競技	自転車競技法	1,116	1,250	1,336	968	736	373	357	213	162
	競馬法	3,177	1,806	1,434	1,400	855	750	360	188	214
	モーターボート競走法	440	469	608	464	204	269	164	150	103
	小型自動車競走法	-	2	5	13	6	-	1	5	-
	スポーツ振興投票に関する法律	…	…	…	…	…	…	…	…	-
風俗	風営適正化法	2,907	2,795	2,867	2,535	2,401	2,589	2,121	2,267	2,520
	売春防止法	1,833	1,229	1,427	1,495	1,464	1,330	1,225	1,177	1,200
質屋古物	質屋営業法	-	-	-	-	1	-	-	-	-
	古物営業法	41	33	43	33	25	23	12	14	27
少年福祉	児童福祉法	775	838	828	790	760	763	533	617	574
	未成年者飲酒禁止法	74	78	59	79	55	67	82	159	133
	未成年者喫煙禁止法	10	13	5	11	8	29	9	6	12
	青少年保護育成条例	3,083	3,402	3,389	3,233	3,562	3,205	1,754	1,656	1,725
	テレクラ営業等規制条例	-	-	-	39	48	25	8	7	-
	児童買春・児童ポルノ法	…	…	…	…	…	…	777	1,026	1,366
銃砲等	銃砲刀剣類所持等取締法	3,364	3,741	3,615	3,509	3,656	3,059	3,055	3,057	3,142
	武器等製造法	4	32	1	6	1	6	3	2	3
危険物	火薬類取締法	180	115	83	92	89	57	75	46	60
	高圧ガス取締法	207	136	159	148	112	158	87	81	115
	液化石油ガス法	-	3	-	-	-	-	-	-	-
	原子炉等規制法	-	-	-	6	-	-	1	-	-
	放射線障害防止法	1	-	-	4	1	-	5	-	2

56　年次別　法令別　送致件数・送致人員（送致件数表）　（つづき）

法令		送致件数								
		平６	平７	平８	平９	平１０	平１１	平１２	平１３	平１４
薬事	麻薬等取締法	504	520	476	368	517	472	464	544	625
	あへん法	247	215	183	199	180	159	120	85	80
	大麻取締法	2,578	2,247	2,019	1,792	2,015	1,668	1,723	2,238	2,534
	覚せい剤取締法	19,730	23,378	26,588	26,808	22,445	24,109	25,875	24,759	23,123
	薬事法	75	118	134	189	121	93	83	79	69
	毒物及び劇物取締法	12,968	10,735	8,762	7,352	8,542	7,666	6,264	5,770	5,032
	農薬取締法	3	-	-	1	-	-	-	-	50
	薬剤師法	-	-	-	4	-	-	-	-	2
	麻薬等特例法	3	8	39	34	59	61	59	41	115
医事	医師法	27	7	5	24	16	11	25	31	35
	歯科医師法	1	17	5	1	5	2	-	5	2
	歯科技工法	-	2	2	1	2	-	2	1	1
	医療法	4	7	1	4	1	-	4	3	2
	柔道整復師法	-	-	-	-	-	2	-	-	-
	あん摩師等法	13	10	6	11	7	7	14	9	9
	診療放射線技師法	3	8	-	9	14	3	5	2	4
	保健師助産師看護師法	4	-	2	9	2	1	5	-	1
	臨床検査技師等法	-	-	-	-	-	-	-	-	1
	理学療法士及び作業療法士法	-	-	-	-	-	-	-	-	-
	角膜・腎臓の移植に関する法律	-	-	-	-	-	-	-	-	-
	死体解剖保存法	-	-	-	-	-	-	-	-	-
	ヒトに関するクローン技術規制法	…	…	…	…	…	…	…	…	-
公衆衛生	食品衛生法	65	41	54	36	28	31	9	20	22
	と畜場法	1	-	-	1	1	2	2	-	-
	化製場等に関する法律	2	5	6	6	2	1	2	1	-
	旅館業法	8	4	7	8	4	4	3	-	1
	興行場法	1	-	-	-	-	-	-	-	-
	公衆浴場法	-	-	-	1	1	-	-	-	-
	クリーニング業法	-	3	-	-	-	-	-	-	-
	製菓衛生士法	-	-	-	-	-	-	-	-	-
	理容師法	-	-	-	-	1	1	1	-	-
	美容師法	-	-	-	-	-	-	-	-	-
	調理師法	-	-	-	1	-	-	-	-	-
	栄養士法	-	-	-	-	-	-	-	-	-
	採血等あっせん業法	-	-	-	-	-	-	-	-	-
	食品循環資源再生利用法	…	…	…	…	…	…	…	…	-

56　年次別　法令別　送致件数・送致人員（送致人員表）　（つづき）

法令		送致人員								
		平６	平７	平８	平９	平１０	平１１	平１２	平１３	平１４
薬事	麻薬等取締法	299	285	224	164	239	234	217	238	259
	あへん法	214	155	135	139	132	119	65	44	43
	大麻取締法	2,003	1,481	1,228	1,103	1,232	1,119	1,140	1,448	1,738
	覚せい剤取締法	14,654	17,099	19,389	19,691	16,861	18,246	18,903	17,878	16,664
	薬事法	110	133	121	107	159	125	125	87	91
	毒物及び劇物取締法	13,059	10,423	8,697	7,415	8,421	7,668	6,357	5,786	5,132
	農薬取締法	2	-	-	1	-	-	-	-	58
	薬剤師法	-	-	-	5	-	-	-	-	10
	麻薬等特例法	5	6	33	38	35	46	57	39	119
医事	医師法	33	7	7	37	19	3	42	34	30
	歯科医師法	1	11	6	2	5	2	-	8	2
	歯科技工法	-	3	16	12	-	-	3	1	1
	医療法	6	12	-	6	1	-	3	-	-
	柔道整復師法	-	-	-	-	-	2	-	-	-
	あん摩師等法	13	16	6	19	6	12	10	11	15
	診療放射線技師法	5	11	-	10	6	14	5	5	9
	保健師助産師看護師法	5	-	4	15	3	-	19	-	4
	臨床検査技師等法	-	-	-	-	-	-	-	-	-
	理学療法士及び作業療法士法	-	-	-	-	-	-	-	-	-
	角膜・腎臓の移植に関する法律	-	-	-	-	-	-	-	-	-
	死体解剖保存法	-	-	-	-	-	-	-	-	-
	ヒトに関するクローン技術規制法	…	…	…	…	…	…	…	…	-
公衆衛生	食品衛生法	46	15	35	15	16	18	10	20	23
	と畜場法	1	-	-	4	4	4	5	-	-
	化製場等に関する法律	3	3	6	5	-	-	2	-	-
	旅館業法	4	4	-	3	2	3	1	-	1
	興行場法	-	-	-	-	-	-	-	-	-
	公衆浴場法	-	-	-	-	1	-	-	-	-
	クリーニング業法	-	7	-	-	-	-	-	-	-
	製菓衛生士法	-	-	-	-	-	-	-	-	-
	理容師法	-	-	-	-	-	1	-	-	-
	美容師法	-	-	-	-	-	-	-	-	-
	調理師法	-	-	-	1	-	-	-	-	-
	栄養士法	-	-	-	-	-	-	-	-	-
	採血等あっせん業法	-	-	-	-	-	-	-	-	-
	食品循環資源再生利用法	…	…	…	…	…	…	…	…	-

56　年次別　法令別　送致件数・送致人員（送致件数表）　（つづき）

	法令	送致件数								
		平６	平７	平８	平９	平１０	平１１	平１２	平１３	平１４
公衆衛生	墓地埋葬等に関する法律	24	-	1	1	-	-	2	2	3
	廃棄物処理法	2,324	1,965	1,998	2,117	2,371	2,469	2,318	2,965	3,383
	ビル管理法	-	-	-	-	-	-	-	-	-
	水道法	-	1	1	1	-	1	-	-	-
	下水道法	1	-	1	-	1	2	1	-	1
	検疫法	-	-	-	-	-	-	-	-	-
	精神衛生法	-	-	-	-	-	-	-	1	-
	優生保護法	-	-	1	-	-	-	-	-	-
	寄生虫予防法	-	-	-	-	-	-	-	-	-
	狂犬病予防法	100	110	112	101	133	83	82	79	118
	結核予防法	-	-	-	-	-	-	-	-	-
	伝染病予防法	-	-	-	-	-	-	-	-	-
	らい予防法	-	-	-	-	-	-	-	-	-
	予防接種法	-	-	-	-	-	-	-	-	-
	栄養改善法	-	-	-	-	-	-	-	-	-
	浄化槽法	-	2	2	-	-	2	2	1	3
	有害廃棄物等輸出入規制法	-	-	-	-	-	-	-	-	1
	動物愛護法	13	17	16	14	18	18	26	28	41
	狩猟法	319	271	238	274	238	259	279	223	316
	特定放射性廃棄物最終処分法	…	…	…	…	…	…	…	…	-
生活環境	公害罪法	-	-	-	-	-	-	1	-	-
	大気汚染防止法	1	-	-	3	3	1	-	-	-
	水質汚濁防止法	15	13	21	14	13	6	7	4	7
	海洋汚染防止法	-	-	1	-	2	1	1	-	4
	土壌汚染防止法	-	-	-	-	-	-	-	-	-
	騒音規制法	-	-	-	-	-	1	-	-	-
	地下水採取規制法	-	-	-	-	-	-	-	-	-
	工業用水法	-	-	-	-	-	-	-	-	-
	悪臭防止法	-	-	-	-	-	-	-	-	-
	公害防止条例	3	1	1	-	-	2	-	1	-
	航空機騒音障害防止法	-	-	-	-	-	-	-	-	-
	公害紛争処理法	-	-	-	-	-	-	-	-	-
	特定工場公害防止法	-	-	-	-	1	-	-	-	-
	振動規制法	-	-	-	-	-	1	-	-	-
	瀬戸内海環境保全特別措置法	-	-	2	1	1	1	-	-	-
	ｽﾊﾟｲｸﾀｲﾔ粉じん発生防止法	-	-	2	-	-	-	-	-	-
	自然公園法	40	24	26	22	13	15	12	17	14
	屋外広告物法	175	214	188	157	198	174	167	191	307
	温泉法	-	-	-	-	-	-	-	-	1

56　年次別　法令別　送致件数・送致人員（送致人員表）　（つづき）

法令		送致人員								
		平６	平７	平８	平９	平１０	平１１	平１２	平１３	平１４
公衆衛生	墓地埋葬等に関する法律	40	-	1	4	-	-	8	2	3
	廃棄物処理法	2,587	2,334	2,357	2,493	2,769	2,837	2,630	3,445	4,045
	ビル管理法	-	-	-	-	-	-	-	-	-
	水道法	-	1	1	-	-	1	-	-	-
	下水道法	-	-	1	-	1	4	2	-	1
	検疫法	-	-	-	-	-	-	-	-	-
	精神衛生法	-	-	-	-	-	-	-	1	-
	優生保護法	-	-	-	-	-	-	-	-	-
	寄生虫予防法	-	-	-	-	-	-	-	-	-
	狂犬病予防法	63	65	70	61	77	55	56	58	88
	結核予防法	-	-	-	-	-	-	-	-	-
	伝染病予防法	-	-	-	-	-	-	-	-	-
	らい予防法	-	-	-	-	-	-	-	-	-
	予防接種法	-	-	-	-	-	-	-	-	-
	栄養改善法	-	-	-	-	-	-	-	-	-
	浄化槽法	-	10	-	-	-	-	3	1	4
	有害廃棄物等輸出入規制法	-	-	-	-	-	-	-	-	1
	動物愛護法	15	10	16	11	15	12	23	24	42
	狩猟法	246	210	201	245	217	222	218	204	277
	特定放射性廃棄物最終処分法	…	…	…	…	…	…	…	…	-
生活環境	公害罪法	-	-	-	-	-	-	-	-	-
	大気汚染防止法	2	-	-	5	1	1	-	-	-
	水質汚濁防止法	24	21	33	25	12	11	12	7	10
	海洋汚染防止法	-	-	1	-	3	1	3	-	4
	土壌汚染防止法	-	-	-	-	-	-	-	-	-
	騒音規制法	-	-	-	-	-	-	-	-	-
	地下水採取規制法	-	-	-	-	-	-	-	-	-
	工業用水法	-	-	-	-	-	-	-	-	-
	悪臭防止法	-	-	-	-	-	-	-	-	-
	公害防止条例	3	1	-	-	-	1	-	1	-
	航空機騒音障害防止法	-	-	-	-	-	-	-	-	-
	公害紛争処理法	-	-	-	-	-	-	-	-	-
	特定工場公害防止法	-	-	-	-	-	-	-	-	-
	振動規制法	-	-	-	-	-	-	-	-	-
	瀬戸内海環境保全特別措置法	-	-	-	1	1	-	-	-	-
	ｽﾊﾟｲｸﾀｲﾔ粉じん発生防止法	-	-	2	-	-	-	-	-	-
	自然公園法	27	17	34	24	17	8	12	18	8
	屋外広告物法	241	291	269	222	250	269	257	252	431
	温泉法	-	-	-	-	-	-	-	-	1

56　年次別　法令別　送致件数・送致人員（送致件数表）　（つづき）

法令		送致件数								
		平６	平７	平８	平９	平１０	平１１	平１２	平１３	平１４
為替・貿易	外国為替及び外国貿易法	18	15	39	21	24	10	19	5	4
	輸出入取引法	-	-	-	-	-	-	-	-	-
	輸出検査法	-	-	-	-	-	-	-	-	-
災害	消防法	84	80	149	110	136	108	74	59	56
	海岸法	2	1	-	-	2	-	1	2	4
	がけ崩れ防止法	-	-	-	-	-	-	-	-	-
	地すべり等防止法	-	-	-	-	-	-	-	-	-
	砂防法	5	1	1	1	2	-	-	-	-
	水防法	-	-	-	-	-	-	-	-	-
	災害対策基本法	-	-	-	-	-	-	-	-	-
	水難救護法	-	-	-	-	-	-	-	-	-
	石油コンビナート等災害防止法	-	-	-	-	-	-	-	1	-
	土砂災害防止対策法	…	…	…	…	…	…	…	…	-
外事	外国人登録法	266	318	319	365	399	337	239	173	171
	出入国管理及び難民認定法	6,654	5,634	6,146	8,477	8,037	7,564	6,186	7,244	8,255
	旅券法	19	36	17	30	105	76	61	41	42
	公安条例	5	1	-	-	5	1	-	-	2
	警備業法	23	11	22	28	18	19	9	8	13
	静穏保持法	-	1	-	-	-	2	2	1	2
	無限連鎖講防止法	-	-	10	-	13	1	1	138	99
財政法関係										
	補助金適正化法	-	-	-	2	2	4	3	2	-
	関税法	45	40	43	61	72	70	32	52	58
	関税暫定措置法	-	-	-	-	-	-	-	-	-
	たばこ事業法	2	2	-	-	-	-	2	-	1
	アルコール事業法	-	-	-	-	-	-	-	-	-
	塩専売法	-	-	-	-	-	-	-	-	-
	国税徴収法	-	-	-	-	-	-	-	1	1
	国税反則取締法	-	-	-	-	-	-	-	-	-
	税理士法	2	3	1	3	2	19	4	1	1
	酒団法	-	-	-	-	-	-	-	-	-
	酒税法	1	-	-	-	1	1	-	1	-
	印紙税法	-	1	-	-	-	-	-	1	4
	所得税法	-	-	-	-	-	-	-	-	-
	法人税法	-	-	-	-	-	-	-	-	-
	物品税法	-	-	-	-	-	-	-	-	-
	有価証券取引税法	-	-	-	-	-	-	-	-	-
	取引所税法	-	-	-	-	-	-	-	-	-

56　年次別　法令別　送致件数・送致人員（送致人員表）　（つづき）

法令		送致人員								
		平６	平７	平８	平９	平１０	平１１	平１２	平１３	平１４
為替・貿易	外国為替及び外国貿易法	8	6	17	11	8	17	6	11	7
	輸出入取引法	-	-	-	-	-	-	-	-	-
	輸出検査法	-	-	-	-	-	-	-	-	-
災害	消防法	90	85	134	125	115	102	58	59	68
	海岸法	3	1	-	-	1	-	2	2	6
	がけ崩れ防止法	-	-	-	-	-	-	-	-	-
	地すべり等防止法	-	-	-	-	-	-	-	-	-
	砂防法	5	2	1	3	1	-	-	-	-
	水防法	-	-	-	-	-	-	-	-	-
	災害対策基本法	-	-	-	-	-	-	-	-	-
	水難救護法	-	-	-	-	-	-	-	-	-
	石油コンビナート等災害防止法	-	-	-	-	-	-	-	1	1
	土砂災害防止対策法	…	…	…	…	…	…	…	…	-
外事	外国人登録法	172	196	164	177	181	144	75	14	20
	出入国管理及び難民認定法	5,724	4,569	5,039	7,546	6,988	6,542	5,298	6,177	7,045
	旅券法	25	33	26	35	89	95	76	38	28
	公安条例	5	1	-	-	14	7	-	-	4
	警備業法	22	17	28	32	22	21	14	15	20
	静穏保持法	-	1	-	-	-	5	7	2	3
	無限連鎖講防止法	-	-	2	-	17	9	3	133	103
財政法関係										
	補助金適正化法	-	-	-	4	-	13	4	3	-
	関税法	36	27	19	36	51	21	11	29	41
	関税暫定措置法	-	-	-	-	-	-	-	-	-
	たばこ事業法	4	3	-	-	-	-	1	-	1
	アルコール事業法	-	-	-	-	-	-	-	-	-
	塩専売法	-	-	-	-	-	-	-	-	-
	国税徴収法	-	-	-	-	-	-	-	1	3
	国税反則取締法	-	-	-	-	-	-	-	-	-
	税理士法	3	-	-	2	1	4	5	1	1
	酒団法	-	4	-	-	-	-	-	-	-
	酒税法	1	-	-	-	1	2	-	-	-
	印紙税法	-	-	-	-	-	-	-	-	-
	所得税法	-	-	-	-	-	-	-	-	-
	法人税法	-	-	-	-	-	-	-	-	-
	物品税法	-	-	-	-	-	-	-	-	-
	有価証券取引税法	-	-	-	-	-	-	-	-	-
	取引所税法	-	-	-	-	-	-	-	-	-

56　年次別　法令別　送致件数・送致人員（送致件数表）　（つづき）

法令		送致件数 平６	平７	平８	平９	平１０	平１１	平１２	平１３	平１４
	地方税法	2	2	6	27	4	8	3	6	11
	地方道路税法	-	-	-	-	-	-	-	-	-
	入場税法	-	-	-	-	-	-	-	-	-
	相続税法	-	-	-	-	-	-	-	-	-
	通行税法	-	-	-	-	-	-	-	-	-
	とん税法	-	-	-	-	-	-	-	-	-
	特別とん税法	-	-	-	-	-	-	-	-	-
	砂糖消費税法	-	-	-	-	-	-	-	-	-
	揮発油税法	-	-	-	-	-	-	-	-	-
	石油ガス税法	-	-	-	-	-	-	-	-	-
	トランプ類税法	-	-	-	-	-	-	-	-	-
	地価税法	-	-	-	-	-	-	-	-	-
土地法関係										
土地・建物	宅地建物取引業法	73	93	76	74	78	16	19	17	20
	積立式宅地建物販売業法	-	-	-	-	-	-	-	-	-
	建設業法	33	17	15	23	33	15	15	24	17
	建築基準法	62	48	60	36	28	22	10	15	9
	建築士法	3	1	1	-	-	-	1	-	2
	農地法	4	7	7	3	20	14	9	5	6
	宅地造成等規制法	2	1	3	3	-	-	1	2	-
	都市計画法	18	8	8	5	8	4	4	3	1
	土地改良法	12	45	-	15	1	1	-	1	-
	土地区画整理法	-	2	4	-	-	-	1	-	-
	土地家屋調査士法	-	-	1	-	-	-	2	-	-
	不動産登記法	-	2	-	-	2	-	2	1	1
	不動産鑑定法	-	-	-	-	-	-	-	-	-
	都市再開発法	-	-	-	-	-	-	-	-	-
	首都圏近郊緑地保全法	1	-	-	-	-	-	-	-	-
	首都圏近郊等整備法	-	-	-	-	-	-	-	-	-
	土地収用法	-	-	-	-	-	-	-	-	-
	都市公園法	-	-	-	-	-	1	-	-	-
	公有水面埋立法	-	-	-	-	-	-	-	-	-
	測量法	-	-	-	-	-	-	-	1	-
	国土利用計画法	26	5	11	9	5	2	2	-	1
	建設資材再資源化法	…	…	…	…	…	…	…	…	3
河川	河川法	31	32	31	26	26	30	25	28	18
	砂利採取法	2	7	3	8	10	7	2	2	1

56　年次別　法令別　送致件数・送致人員（送致人員表）　（つづき）

法令		送致人員								
		平６	平７	平８	平９	平１０	平１１	平１２	平１３	平１４
	地方税法	-	3	13	19	11	23	5	8	24
	地方道路税法	-	-	-	-	-	-	-	-	-
	入場税法	-	-	-	-	-	-	-	-	-
	相続税法	-	-	-	-	-	-	-	-	-
	通行税法	-	-	-	-	-	-	-	-	-
	とん税法	-	-	-	-	-	-	-	-	-
	特別とん税法	-	-	-	-	-	-	-	-	-
	砂糖消費税法	-	-	-	-	-	-	-	-	-
	揮発油税法	-	-	-	-	-	-	-	-	-
	石油ガス税法	-	-	-	-	-	-	-	-	-
	トランプ類税法	-	-	-	-	-	-	-	-	-
	地価税法	-	-	-	-	-	-	-	-	-
土地法関係										
土地・建物	宅地建物取引業法	111	107	85	86	63	27	30	23	26
	積立式宅地建物販売業法	-	-	-	-	-	-	-	-	-
	建設業法	44	32	32	35	52	31	20	40	51
	建築基準法	60	52	57	39	32	19	19	17	14
	建築士法	2	1	1	-	-	-	1	-	2
	農地法	8	14	5	5	18	20	12	6	10
	宅地造成等規制法	4	2	2	3	-	-	1	3	-
	都市計画法	16	7	6	3	13	5	6	4	1
	土地改良法	16	1	-	23	4	3	-	3	-
	土地区画整理法	-	2	5	-	-	-	1	-	-
	土地家屋調査士法	-	-	1	-	-	-	1	-	-
	不動産登記法	-	1	-	-	1	-	2	2	1
	不動産鑑定法	-	-	-	-	-	-	-	-	-
	都市再開発法	-	-	-	-	-	-	-	-	-
	首都圏近郊緑地保全法	1	-	-	-	-	-	-	-	-
	首都圏近郊等整備法	-	-	-	-	-	-	-	-	-
	土地収用法	-	-	-	-	-	-	-	-	-
	都市公園法	-	-	-	-	-	1	-	-	-
	公有水面埋立法	-	-	-	-	-	-	-	-	-
	測量法	-	-	-	-	-	-	-	-	-
	国土利用計画法	40	7	13	17	4	2	3	-	-
	建設資材再資源化法	…	…	…	…	…	…	…	…	1
河川	河川法	23	22	15	30	15	23	20	23	9
	砂利採取法	3	12	8	22	11	12	3	8	1

56　年次別　法令別　送致件数・送致人員（送致件数表）　（つづき）

法令		送致件数								
		平６	平７	平８	平９	平１０	平１１	平１２	平１３	平１４
教育法関係										
	学校教育法	4	2	3	2	-	1	-	-	1
	学校職員免許法	-	-	-	-	-	-	-	-	-
	文化財保護法	7	9	2	3	10	6	3	3	-
	古都保存法	-	-	-	-	-	1	-	-	-
社会法関係										
労働	労働基準法	500	409	325	313	282	158	119	127	73
	職業安定法	557	451	430	335	379	434	245	210	155
	家内労働法	-	-	-	-	-	-	-	-	-
	労働災害防止団体法	-	-	-	-	-	-	-	-	-
	労働安全衛生法	3	10	4	2	7	1	-	4	2
	中小企業労働力確保法	-	-	-	-	-	-	-	-	-
	労働者派遣事業法	92	56	62	108	58	33	13	15	19
社会保障	生活保護法	2	1	1	1	-	1	-	-	-
	国民年金法	-	-	-	-	-	-	-	-	-
	身体障害者福祉法	-	-	-	-	-	-	-	-	-
	厚生年金保険法	3	-	4	2	-	-	1	-	-
	雇用保険法	2	1	2	1	-	1	-	-	-
	健康保険法	7	11	7	6	2	2	-	3	2
	国民健康保険法	-	-	-	-	-	-	-	-	-
	船員保険法	-	-	-	-	-	-	-	-	-
	日雇労働者健康保険法	-	-	-	-	-	-	-	-	-
	労働者災害補償保険法	-	-	-	-	-	-	-	-	-
	児童手当法	-	-	-	-	-	-	-	-	-
経済法関係										
商工業	物価統制法	3	-	-	3	-	-	-	-	-
	商品取引所法	-	22	-	-	-	-	-	-	-
	小売商業調整特別措置法	-	-	-	-	-	-	-	-	-
	割賦販売法	-	-	-	-	-	-	-	-	-
	卸売市場法	-	-	-	-	-	-	-	-	-
	工業標準化法	-	-	-	-	-	-	-	-	-
	家庭用品品質表示法	-	-	-	-	-	-	-	-	-
	電気用品取締法	7	4	-	-	3	1	-	-	-
	電気工事士法	2	-	10	13	-	-	2	-	-
	特定商取引に関する法律	796	836	477	543	481	508	157	157	195
	海外先物取引規制法	23	13	-	-	-	164	-	-	-
	預託等取引契約法	-	-	-	-	-	-	-	-	-

56　年次別　法令別　送致件数・送致人員（送致人員表）　（つづき）

法令		送致人員								
		平６	平７	平８	平９	平１０	平１１	平１２	平１３	平１４
教育法関係										
	学校教育法	3	1	1	2	-	-	-	-	1
	学校職員免許法	-	-	-	-	-	-	-	-	-
	文化財保護法	9	3	2	3	14	2	9	3	1
	古都保存法	-	-	-	-	-	1	-	-	-
社会法関係										
労働	労働基準法	424	341	285	357	309	162	117	144	68
	職業安定法	286	229	315	272	235	277	228	174	132
	家内労働法	-	-	-	-	-	-	-	-	-
	労働災害防止団体法	-	-	-	-	-	-	-	-	-
	労働安全衛生法	4	9	5	2	5	-	-	2	-
	中小企業労働力確保法	-	-	-	-	-	-	-	-	-
	労働者派遣事業法	136	77	104	97	62	52	13	19	25
社会保障	生活保護法	2	1	1	1	-	1	-	-	-
	国民年金法	-	-	-	-	-	-	-	-	-
	身体障害者福祉法	-	-	-	-	-	-	-	-	-
	厚生年金保険法	1	-	-	-	-	-	1	-	-
	雇用保険法	-	1	3	5	-	1	-	-	-
	健康保険法	10	11	10	10	3	1	-	8	3
	国民健康保険法	-	-	-	-	-	-	-	-	-
	船員保険法	-	-	-	-	-	-	-	-	-
	日雇労働者健康保険法	-	-	-	-	-	-	-	-	-
	労働者災害補償保険法	-	-	-	-	-	-	-	-	-
	児童手当法	-	-	-	-	-	-	-	-	-
経済法関係										
商工業	物価統制法	-	-	-	3	-	-	-	-	-
	商品取引所法	-	8	-	-	-	-	-	-	-
	小売商業調整特別措置法	-	-	-	-	-	-	-	-	-
	割賦販売法	-	-	-	-	-	-	-	-	-
	卸売市場法	-	-	-	-	-	-	-	-	-
	工業標準化法	-	-	-	-	-	-	-	-	-
	家庭用品品質表示法	-	-	-	-	-	-	-	-	-
	電気用品取締法	8	4	-	-	7	2	-	-	-
	電気工事士法	-	-	2	5	-	-	2	-	-
	特定商取引に関する法律	286	316	213	189	242	196	125	152	194
	海外先物取引規制法	6	5	-	-	-	9	-	-	-
	預託等取引契約法	-	-	-	-	-	-	-	-	-

56　年次別　法令別　送致件数・送致人員（送致件数表）　（つづき）

法令		送致件数								
		平６	平７	平８	平９	平１０	平１１	平１２	平１３	平１４
公事益業	ガス事業法	-	-	-	-	-	-	-	-	-
	電気事業法	-	-	-	-	-	-	-	-	1
経済	独占禁止法	-	-	-	-	-	-	-	-	-
	不正競争防止法	32	43	99	56	23	13	22	42	24
	中小企業団体法	-	-	-	-	-	-	-	-	-
	計量法	-	-	-	1	-	-	-	-	-
	公認会計士法	-	-	-	-	-	-	-	-	-
金融・保険	中小企業等協同組合法	-	-	-	-	-	-	-	-	-
	公益質屋法	-	-	-	-	-	-	-	-	-
	出資法	265	251	194	607	300	282	228	268	236
	導入預金等取締法	-	-	-	-	-	-	-	-	-
	貸金業の規制等に関する法律	204	176	117	182	229	139	168	188	253
	金融業者社債発行法	-	-	-	-	-	-	-	-	-
	銀行法	14	18	12	7	45	19	10	6	9
	相互銀行法	5	-	-	-	-	-	-	-	-
	長期信用銀行法	-	-	-	-	-	-	-	-	-
	外国為替銀行法	-	-	-	-	-	-	-	-	-
	信用金庫法	-	-	-	-	-	-	-	-	-
	保険業法	-	-	-	-	4	-	-	1	-
	無尽業法	-	-	-	-	-	-	-	-	-
	信託業法	-	-	-	-	-	-	-	-	-
	証券取引法	-	-	-	53	3	2	21	1	1
	外国証券業者に対する法律	-	-	-	-	-	-	-	-	-
	投資顧問業法	-	1	1	1	-	1	-	-	-
	金融先物取引法	-	-	-	-	-	-	-	-	-
	商品投資事業規制法	-	-	-	-	-	-	-	-	-
農林・水産	獣医師法	-	-	-	2	-	2	1	1	-
	食糧管理法	3	1	-	-	-	-	-	-	-
	農林物資規格化法	-	-	-	-	-	-	-	-	1
	農産物検査法	-	-	-	-	-	-	-	-	-
	種苗法	-	-	-	-	-	-	-	-	-
	農業協同組合法	-	-	-	-	-	-	-	-	-
	農業委員会等法	-	-	-	-	-	-	-	-	1
	農業災害補償法	-	-	-	-	-	-	-	-	-
	蚕糸業法	-	-	-	-	-	-	-	-	-
	肥料取締法	-	-	-	-	-	-	-	-	-
	家畜商法	-	-	-	-	1	-	-	-	-
	家畜取引法	-	-	-	-	-	-	-	-	-
	家畜改良増殖法	-	-	-	-	-	-	-	-	-

56　年次別　法令別　送致件数・送致人員（送致人員表）　（つづき）

法令		送致人員								
		平６	平７	平８	平９	平１０	平１１	平１２	平１３	平１４
公益事業	ガス事業法	-	-	-	-	-	-	-	-	-
	電気事業法	-	-	-	-	-	-	-	-	1
経済	独占禁止法	-	-	-	-	-	-	-	-	-
	不正競争防止法	34	14	21	2	-	15	14	19	30
	中小企業団体法	-	-	-	-	-	-	-	-	-
	計量法	-	-	-	2	-	-	-	-	-
	公認会計士法	-	-	-	-	-	-	-	-	-
金融・保険	中小企業等協同組合法	-	-	-	-	-	-	-	-	-
	公益質屋法	-	-	-	-	-	-	-	-	-
	出資法	212	173	158	247	245	226	195	280	269
	導入預金等取締法	-	-	-	-	-	-	-	-	-
	貸金業の規制等に関する法律	118	99	83	105	126	116	114	133	135
	金融業者社債発行法	-	-	-	-	-	-	-	-	-
	銀行法	9	18	18	13	35	23	30	14	14
	相互銀行法	7	-	-	-	-	-	-	-	-
	長期信用銀行法	-	-	-	-	-	-	-	-	-
	外国為替銀行法	-	-	-	-	-	-	-	-	-
	信用金庫法	-	-	-	-	-	-	-	-	-
	保険業法	-	-	-	-	-	-	-	1	-
	無尽業法	-	-	-	-	-	-	-	-	-
	信託業法	-	-	-	-	-	-	-	-	-
	証券取引法	-	-	-	3	2	7	1	1	-
	外国証券業者に対する法律	-	-	-	-	-	-	-	-	-
	投資顧問業法	-	3	-	1	-	1	-	-	-
	金融先物取引法	-	-	-	-	-	-	-	-	-
	商品投資事業規制法	-	-	-	-	-	-	-	-	-
農林・水産	獣医師法	-	-	-	2	-	2	1	1	-
	食糧管理法	1	-	-	-	-	-	-	-	-
	農林物資規格化法	-	-	-	-	-	-	-	-	-
	農産物検査法	-	-	-	-	-	-	-	-	-
	種苗法	-	-	-	-	-	-	-	-	-
	農業協同組合法	-	-	-	-	-	-	-	-	-
	農業委員会等法	-	-	-	-	-	-	-	-	4
	農業災害補償法	-	-	-	-	-	-	-	-	-
	蚕糸業法	-	-	-	-	-	-	-	-	-
	肥料取締法	-	-	-	-	-	-	-	-	-
	家畜商法	-	-	-	-	1	-	-	-	-
	家畜取引法	-	-	-	-	-	-	-	-	-
	家畜改良増殖法	-	-	-	-	-	-	-	-	-

56　年次別　法令別　送致件数・送致人員（送致件数表）　（つづき）

法令		送致件数								
		平６	平７	平８	平９	平１０	平１１	平１２	平１３	平１４
農林・水産	家畜伝染病予防法	-	-	-	-	-	-	-	-	-
	養ほう振興法	-	1	-	-	-	-	-	-	1
	日本中央競馬会法	-	-	-	-	-	-	-	-	1
	飼料安全性確保等法	-	-	-	-	-	-	-	-	-
	森林法	99	83	187	76	58	55	37	43	140
	植物防疫法	-	1	-	-	-	-	-	-	-
	林業種苗法	-	-	-	-	-	-	-	-	-
	漁業法	301	221	259	219	199	178	170	156	185
	水産資源保護法	192	175	181	149	184	118	133	107	123
	海洋水産資源開発促進法	-	-	-	-	-	-	-	-	-
	臘虎膃肭獣狩猟取締法	-	-	-	-	-	-	-	-	-
	漁港法	2	-	-	1	-	-	-	-	2
	種の保存法	-	39	21	1	1	20	4	5	11
鉱業	鉱業法	-	-	1	1	-	-	-	-	-
	採石法	1	1	4	5	2	4	-	2	-
	鉱山保安法	-	-	-	-	-	-	-	-	-
	金管理法	-	-	-	-	-	-	-	-	-
道路	道路法	116	76	80	107	77	35	214	398	1,870
	高速自動車国道法	1	-	6	-	1	-	1	1	-
	道路運送法	292	112	125	150	350	364	155	100	76
運輸	貨物運送取扱事業法	-	4	-	1	2	5	-	-	-
	タクシー業務適正化臨時措置法	1	-	-	1	-	-	-	-	-
	駐車場法	-	-	-	-	-	-	-	-	-
	ダンプ規制法	10	6	11	3	7	4	-	-	4
	貨物自動車運送事業法	234	177	349	201	228	101	33	102	58
	船員法	-	-	-	-	-	-	-	-	-
	鉄道営業法	89	55	27	35	31	32	33	49	86
	軌道法	-	-	-	-	-	-	-	-	-
	新幹線特例法	2	1	5	1	4	4	3	2	3
	全国新幹線鉄道整備法	-	-	-	-	-	-	-	-	-
	旅行業法	2	5	4	1	4	1	1	2	4
	航空法	15	11	11	21	4	3	3	-	5
	海上運送法	-	-	-	-	1	-	-	1	-
	港湾運送事業法	-	-	-	-	-	-	-	-	-
	港湾法	-	-	-	2	-	-	-	1	-
	港則法	-	-	-	-	-	-	-	-	-
	航路標識法	-	-	-	-	-	-	-	-	-
	船舶安全法	34	38	41	12	20	17	17	34	16
	船舶法	-	1	-	-	-	-	-	-	-
	船舶職員法	128	133	122	73	88	113	100	81	57

56　年次別　法令別　送致件数・送致人員（送致人員表）　（つづき）

法令		送致人員								
		平６	平７	平８	平９	平１０	平１１	平１２	平１３	平１４
農林・水産	家畜伝染病予防法	-	-	-	-	-	-	-	-	-
	養ほう振興法	-	1	-	-	-	-	-	-	1
	日本中央競馬会法	-	-	-	-	-	-	-	-	2
	飼料安全性確保等法	-	-	-	-	-	-	-	-	-
	森林法	96	70	95	65	61	62	61	50	126
	植物防疫法	-	-	-	-	-	-	-	-	-
	林業種苗法	-	-	-	-	-	-	-	-	-
	漁業法	409	284	322	296	258	243	212	198	254
	水産資源保護法	219	172	150	160	219	147	152	141	150
	海洋水産資源開発促進法	-	-	-	-	-	-	-	-	-
	臘虎膃肭獣狩猟取締法	-	-	-	-	-	-	-	-	-
	漁港法	1	-	-	2	-	-	-	-	3
	種の保存法	-	25	13	1	1	34	5	6	11
鉱業	鉱業法	-	-	4	2	-	-	-	-	-
	採石法	-	-	4	7	1	6	-	3	-
	鉱山保安法	-	-	-	-	-	-	-	-	-
	金管理法	-	-	-	-	-	-	-	-	-
道路	道路法	116	76	80	107	77	35	214	398	1,870
	高速自動車国道法	1	-	6	-	1	-	1	1	-
	道路運送法	292	112	125	150	350	364	155	100	76
運輸	貨物運送取扱事業法	-	4	-	1	2	5	33	-	-
	タクシー業務適正化臨時措置法	1	-	-	1	-	-	-	-	-
	駐車場法	-	-	-	-	-	-	-	-	-
	ダンプ規制法	10	6	11	3	7	4	-	-	4
	貨物自動車運送事業法	234	177	349	201	228	101	-	102	58
	船員法	-	-	-	-	-	-	-	-	-
	鉄道営業法	94	60	27	43	41	31	43	65	93
	軌道法	-	-	-	-	-	-	-	-	-
	新幹線特例法	2	1	5	1	4	5	3	2	3
	全国新幹線鉄道整備法	-	-	-	-	-	-	-	-	-
	旅行業法	2	6	4	3	3	1	1	2	7
	航空法	15	9	10	9	4	1	3	-	2
	海上運送法	-	-	-	-	2	-	-	-	-
	港湾運送事業法	-	-	-	-	-	-	-	-	-
	港湾法	-	-	-	2	-	-	-	-	-
	港則法	-	-	-	-	-	-	-	-	-
	航路標識法	-	-	-	-	-	-	-	-	-
	船舶安全法	28	35	36	8	22	12	15	30	16
	船舶法	-	-		-	-	-	-	-	-
	船舶職員法	130	133	118	70	81	105	99	80	50

56　年次別　法令別　送致件数・送致人員（送致件数表）　（つづき）

法令	送致件数 平６	平７	平８	平９	平１０	平１１	平１２	平１３	平１４
通信 郵便法	18	4	2	18	10	10	9	3	3
通信 電波法	1,125	1,010	1,129	1,029	872	983	722	648	705
通信 電気通信事業法	47	8	6	4	4	3	2	2	7
通信 有線電気通信法	33	24	21	23	16	10	5	6	7
通信 有線放送業務規正法	-	-	-	-	-	-	-	-	-
通信 海底電線等損壊行為処罰法	-	-	-	-	-	-	-	-	-
通信 不正アクセス禁止法	…	…	…	…	…	…	60	61	91
通信 電子署名認証法	…	…	…	…	…	…	…	…	-
防衛法関係									
秘密保護法	-	-	-	-	-	-	-	-	1
自衛隊法	-	-	-	-	-	-	2	-	-
司法関係									
刑事訴訟法	-	-	-	-	-	-	-	-	-
民事訴訟法	-	-	-	-	-	-	-	-	-
最高裁判所裁判官国民審査法	-	-	-	-	-	-	-	-	-
検察審査会法	-	-	-	-	-	-	-	-	-
司法書士法	1	-	2	-	2	-	3	-	1
弁護士法	25	11	21	35	5	6	25	7	16
行政組織法関係									
地方自治法	1	7	2	1	3	2	7	12	8
国家公務員法	-	-	1	-	-	-	-	-	-
地方公務員法	-	3	2	3	-	3	15	2	5
民事法関係									
戸籍法	-	-	-	-	-	-	-	-	-
住民基本台帳法	-	-	-	1	-	-	-	-	-
商法	7	9	6	28	41	21	13	19	12
有限会社法	1	1	3	1	1	1	1	1	1
破産法	2	1	5	1	7	5	7	3	4
会社更生法	1	-	-	-	1	-	-	-	1
無体財産法関係									
特許法	2	2	-	-	-	-	1	3	2
実用新案法	-	-	-	-	-	-	1	1	-
意匠法	8	2	-	2	-	-	-	7	2
商標法	302	342	517	442	489	382	504	417	476
著作権法	458	512	348	433	588	296	304	187	147
著作権等管理事業法	…	…	…	…	…	…	…	…	-
その他									
行政書士法	13	9	4	3	5	4	3	2	-
弁理士法	1	-	-	5	1	-	1	-	-
統計法	-	-	-	-	-	-	-	-	-
その他の法令・地方条例	**348**	**291**	**325**	**249**	**250**	**290**	**307**	**361**	**543**
特別法犯総数(交通関係４法令を含む)	**1,179,108**	**1,096,149**	**1,150,309**	**1,203,029**	**1,180,523**	**1,191,104**	**1,053,102**	**943,959**	**990,012**
交通関係４法令	**1,100,150**	**1,013,446**	**1,069,062**	**1,121,725**	**1,101,222**	**1,110,569**	**977,185**	**943,959**	**911,761**
道路交通法	1,039,363	963,198	1,020,433	1,074,542	1,059,028	1,066,387	943,771	912,200	883,315
道路運送車両法	871	1,780	1,285	1,182	1,164	1,204	872	3,932	4,353
自動車損害賠償補償保障法	244	247	284	249	282	246	1,522	1,750	2,142
保管場所法	59,672	48,221	47,060	45,752	40,748	42,732	31,020	26,077	21,951

56　年次別　法令別　送致件数・送致人員（送致人員表）　（つづき）

法令	送致人員 平６	平７	平８	平９	平１０	平１１	平１２	平１３	平１４
通信 郵便法	2	8	1	5	9	7	3	2	2
通信 電波法	1,115	1,003	1,131	1,017	869	972	720	647	697
通信 電気通信事業法	25	11	6	2	8	1	2	-	5
通信 有線電気通信法	19	22	10	26	10	8	4	3	4
通信 有線放送業務規正法	-	-	-	-	-	-	-	-	-
通信 海底電線等損壊行為処罰法	-	-	-	-	-	-	-	-	-
通信 不正アクセス禁止法	…	…	…	…	…	…	31	49	69
通信 電子署名認証法	…	…	…	…	…	…	…	…	-
防衛法関係									
秘密保護法	-	-	-	-	-	-	-	-	1
自衛隊法	-	-	-	-	-	-	2	-	-
司法関係									
刑事訴訟法	-	-	-	-	-	-	-	-	-
民事訴訟法	-	-	-	-	-	-	-	-	-
最高裁判所裁判官国民審査法	-	-	-	-	-	-	-	-	-
検察審査会法	-	-	-	-	-	-	-	-	-
司法書士法	1	-	3	-	2	-	3	-	1
弁護士法	27	19	17	16	22	15	41	11	10
行政組織法関係									
地方自治法	-	7	1	1	2	3	10	11	4
国家公務員法	-	-	1	-	-	-	-	-	-
地方公務員法	-	2	1	3	-	2	20	3	5
民事法関係									
戸籍法	-	-	-	-	-	-	-	-	-
住民基本台帳法	-	-	-	-	-	-	-	-	-
商法	9	14	18	52	51	33	28	26	40
有限会社法	1	1	3	1	1	-	1	1	4
破産法	3	1	11	2	21	9	11	10	5
会社更生法	1	-	-	-	4	-	-	-	3
無体財産法関係									
特許法	4	2	-	-	-	-	2	7	2
実用新案法	-	-	-	-	-	-	1	2	-
意匠法	15	10	-	2	-	-	-	10	3
商標法	168	275	373	316	254	250	252	253	287
著作権法	135	172	127	171	138	142	136	82	115
著作権等管理事業法	…	…	…	…	…	…	…	…	-
その他									
行政書士法	6	41	3	3	6	6	3	1	-
弁理士法	1	-	-	1	1	-	1	-	-
統計法	-	-	-	-	-	-	-	-	-
その他の法令・地方条例	**292**	**276**	**317**	**255**	**240**	**293**	**303**	**394**	**592**
特別法犯総数(交通関係４法令を含む)	**1,169,173**	**1,087,482**	**1,138,676**	**1,191,660**	**1,169,058**	**1,181,000**	**1,041,807**	**943,959**	**978,386**
交通関係４法令	**1,100,150**	**1,013,446**	**1,069,062**	**1,121,725**	**1,101,222**	**1,110,569**	**977,185**	**943,959**	**911,761**
道路交通法	1,039,363	963,198	1,020,433	1,074,542	1,059,028	1,066,387	943,771	912,200	883,315
道路運送車両法	871	1,780	1,285	1,182	1,164	1,204	872	3,932	4,353
自動車損害賠償補償保障法	244	247	284	249	282	246	1,522	1,750	2,142
保管場所法	59,672	48,221	47,060	45,752	40,748	42,732	31,020	26,077	21,951

法令＼身柄措置＼送致	総数	現行犯逮捕							緊
		計	身柄付送致	うち）簡易書式	書類送致（付）	うち）簡易書式	少年簡易送致	微罪処分	計
特別法犯総数	**64,617**	**19,127**	**17,712**	**81**	**1,410**	**34**	**5**	**-**	**3,287**
公職選挙法	548	3	3	-	-	-	-	-	1
外国人登録法	20	6	5	-	1	-	-	-	-
入管法	7,045	5,404	5,330	1	72	-	2	-	62
軽犯罪法	6,795	372	270	15	101	12	1	-	1
競馬法	214	102	57	-	45	-	-	-	4
風営適正化法	2,520	616	561	1	55	-	-	-	3
売春防止法	1,200	646	565	16	81	1	-	-	3
児童福祉法	574	1	1	-	-	-	-	-	1
青少年育成条例	1,725	13	6	-	7	-	-	-	1
出資法	269	-	-	-	-	-	-	-	1
貸金業規制法	135	-	-	-	-	-	-	-	-
宅地建物取引業法	26	-	-	-	-	-	-	-	-
関税法	41	8	8	-	-	-	-	-	1
外為法	7	-	-	-	-	-	-	-	-
著作権法	115	2	2	-	-	-	-	-	-
商標法	287	75	69	-	6	-	-	-	2
不正競争防止法	30	-	-	-	-	-	-	-	-
銃刀法	3,142	1,894	1,646	5	247	2	1	-	19
火薬類取締法	60	3	2	-	1	-	-	-	-
麻薬等取締法	259	54	54	-	-	-	-	-	6
あへん法	43	14	14	-	-	-	-	-	-
大麻取締法	1,738	1,017	1,010	-	7	-	-	-	58
覚せい剤取締法	16,664	4,486	4,471	3	15	-	-	-	3,102
薬事法	91	-	-	-	-	-	-	-	-
毒物及び劇物取締法	5,132	779	734	2	44	-	1	-	2
廃棄物処理法	4,045	50	41	-	9	-	-	-	5
労働基準法	68	1	1	-	-	-	-	-	-

注１　特別法犯総数には、交通関係法令（１３法令）を含まない。

注２　上記法令は、主要違反法令を列記してあるので、個々の数字の合計は統計に一致しない。

送致別　　送致人員

急逮捕		通常逮捕			身柄不拘束					身柄措置 / 送致 / 法令
身柄付送致	書類送致（付）	計	身柄付送致	書類送致（付）	計	書類送致（付）	うち）簡易書式	少年簡易送致	微罪処分	
3,279	**8**	**16,178**	**15,972**	**206**	**26,025**	**25,658**	**5,687**	**358**	**9**	**特別法犯総数**
1	-	60	60	-	484	484	-	-	-	公職選挙法
-	-	10	10	-	4	4	-	-	-	外国人登録法
61	1	1,306	1,295	11	273	273	1	-	-	入管法
1	-	21	21	-	6,401	6,110	4,764	291	-	軽犯罪法
4	-	12	12	-	96	96	-	-	-	競馬法
3	-	690	674	16	1,211	1,211	5	-	-	風営適正化法
3	-	388	381	7	163	163	3	-	-	売春防止法
1	-	353	353	-	219	219	2	-	-	児童福祉法
1	-	713	702	11	998	995	2	3	-	青少年育成条例
1	-	177	176	1	91	91	-	-	-	出資法
-	-	99	91	8	36	36	-	-	-	貸金業規制法
-	-	13	12	1	13	13	-	-	-	宅地建物取引業法
1	-	28	28	-	4	4	-	-	-	関税法
-	-	2	2	-	5	5	-	-	-	外為法
-	-	37	36	1	76	76	-	-	-	著作権法
2	-	106	104	2	104	104	1	-	-	商標法
-	-	11	11	-	19	19	-	-	-	不正競争防止法
18	1	282	272	10	947	923	17	24	-	銃刀法
-	-	4	4	-	53	53	-	-	-	火薬類取締法
6	-	167	166	1	32	32	-	-	-	麻薬等取締法
-	-	13	13	-	16	16	-	-	-	あへん法
58	-	485	479	6	178	178	-	-	-	大麻取締法
3,096	6	8,327	8,286	41	749	749	4	-	-	覚せい剤取締法
-	-	40	40	-	51	51	-	-	-	薬事法
2	-	482	469	13	3,869	3,866	26	3	-	毒物及び劇物取締法
5	-	487	476	11	3,503	3,500	17	3	-	廃棄物処理法
-	-	15	14	1	52	52	1	-	-	労働基準法

注２　「身柄不拘束」とは、終始身柄を拘束しなかったものをいう。

58　府県別主要法令別送致

都道府県	総数 注1）		外国人登録法		出入国管理及び難民認定法		軽犯罪法		自転車競技法	
	件数	人員	件数	人員	件数	人員	件数	人員	件数	人員
全国総数	**78,251**	**66,625**	**171**	**20**	**8,255**	**7,045**	**6,748**	**6,795**	**76**	**162**
北海道	**2,531**	**2,351**	**-**	**1**	**188**	**192**	**57**	**55**	**-**	**-**
札幌	1,421	1,332	-	1	111	118	35	34	-	-
函館	213	229	-	-	5	4	2	2	-	-
旭川	363	329	-	-	31	28	5	4	-	-
釧路	371	311	-	-	32	33	8	8	-	-
北見	163	150	-	-	9	9	7	7	-	-
東北管区	**3,223**	**2,840**	**1**	**1**	**204**	**145**	**89**	**85**	**10**	**15**
青森	451	360	-	-	30	15	8	8	10	15
岩手	265	243	-	-	9	4	8	8	-	-
宮城	896	838	-	-	46	41	21	26	-	-
秋田	427	365	-	-	21	16	20	20	-	-
山形	289	222	1	1	19	11	7	4	-	-
福島	895	812	-	-	79	58	25	19	-	-
東京	**19,537**	**16,428**	**4**	**3**	**3,340**	**3,060**	**4,768**	**4,809**	**6**	**17**
関東管区	**17,886**	**15,182**	**9**	**7**	**2,593**	**2,013**	**788**	**788**	**54**	**116**
茨城	1,456	1,167	1	1	198	175	12	12	-	-
栃木	1,130	902	1	-	128	101	41	49	-	-
群馬	1,240	1,063	2	2	254	220	37	32	-	-
埼玉	2,524	1,995	4	3	527	393	58	43	-	-
千葉	2,804	2,151	-	-	402	279	236	243	-	-
神奈川	4,805	4,207	1	1	510	392	256	257	47	109
新潟	668	580	-	-	75	46	56	60	-	-
山梨	482	389	-	-	73	54	5	10	-	-
長野	729	631	-	-	170	148	55	54	-	-
静岡	2,048	2,097	-	-	256	205	32	28	7	7
中部管区	**6,205**	**5,441**	**6**	**1**	**822**	**704**	**134**	**127**	**1**	**3**
富山	411	395	-	-	20	16	38	37	-	-
石川	383	316	3	-	36	19	20	21	-	-
福井	313	301	-	-	54	48	11	8	-	-
岐阜	960	840	-	-	115	99	21	22	-	-
愛知	3,251	2,832	2	1	410	353	35	31	1	3
三重	887	757	1	-	187	169	9	8	-	-
近畿管区	**15,292**	**12,958**	**148**	**5**	**761**	**640**	**430**	**485**	**3**	**7**
滋賀	801	652	-	-	38	26	21	18	-	-
京都	1,768	1,433	-	-	48	40	60	62	1	1
大阪	6,091	5,097	141	1	456	384	97	89	1	3
兵庫	5,097	4,482	-	-	138	121	204	252	1	3
奈良	962	766	7	4	57	40	26	25	-	-
和歌山	573	528	-	-	24	29	22	39	-	-
中国管区	**4,233**	**3,497**	**1**	**1**	**169**	**132**	**172**	**171**	**1**	**2**
鳥取	272	209	-	-	7	6	14	13	-	-
島根	397	318	-	-	10	10	16	15	-	-
岡山	1,168	852	-	-	31	26	40	39	-	-
広島	1,201	1,134	1	1	52	48	75	77	1	2
山口	1,195	984	-	-	69	42	27	27	-	-
四国管区	**1,882**	**1,488**	**1**	**-**	**45**	**38**	**55**	**58**	**1**	**2**
徳島	436	316	-	-	16	13	18	21	-	-
香川	463	328	-	-	13	8	20	20	-	-
愛媛	577	538	-	-	9	10	9	10	-	-
高知	406	306	1	-	7	7	8	7	1	2
九州管区	**7,462**	**6,440**	**1**	**1**	**133**	**121**	**255**	**217**	**-**	**-**
福岡	3,779	3,048	-	-	61	51	150	129	-	-
佐賀	485	409	1	1	6	6	12	11	-	-
長崎	527	494	-	-	11	13	18	11	-	-
熊本	779	705	-	-	19	14	30	23	-	-
大分	405	388	-	-	13	13	22	22	-	-
宮崎	331	312	-	-	3	2	4	3	-	-
鹿児島	580	584	-	-	7	6	10	8	-	-
沖縄	576	500	-	-	13	16	9	10	-	-

注１　道路交通法、道路運送車両法、自動車損害賠償保障法及び自動車の保管場所の確保等に関する法律の各違反は、含まれていない。

件　数　及　び　送　致　人　員

競馬法		モーターボート競走法		小型自動車競走法		風営適正化法 注２）		売春防止法		都道府県
件　数	人　員	件　数	人　員	件　数	人　員	件　数	人　員	件　数	人　員	
46	**214**	**30**	**103**	**-**	**-**	**1,785**	**2,520**	**2,901**	**1,200**	**全国総数**
2	**5**	**-**	**-**	**-**	**-**	**39**	**57**	**27**	**15**	**北 海 道**
2	5	-	-	-	-	27	41	25	14	札　幌
-	-	-	-	-	-	3	4	-	-	函　館
-	-	-	-	-	-	3	3	-	-	旭　川
-	-	-	-	-	-	3	4	2	1	釧　路
-	-	-	-	-	-	3	5	-	-	北　見
-	**-**	**-**	**-**	**-**	**-**	**74**	**110**	**86**	**71**	**東北管区**
-	-	-	-	-	-	11	13	-	-	青　森
-	-	-	-	-	-	4	9	1	1	岩　手
-	-	-	-	-	-	27	54	62	63	宮　城
-	-	-	-	-	-	16	20	2	-	秋　田
-	-	-	-	-	-	8	7	-	-	山　形
-	-	-	-	-	-	8	7	21	7	福　島
11	**45**	**5**	**7**	**-**	**-**	**494**	**643**	**1,266**	**175**	**東　京**
20	**75**	**12**	**30**	**-**	**-**	**408**	**670**	**475**	**183**	**関東管区**
-	-	-	-	-	-	39	53	10	5	茨　城
-	-	-	-	-	-	8	10	9	15	栃　木
-	-	-	-	-	-	30	56	27	17	群　馬
-	-	1	3	-	-	29	48	90	12	埼　玉
1	15	-	-	-	-	87	147	144	8	千　葉
9	25	11	27	-	-	102	137	148	75	神 奈 川
-	-	-	-	-	-	19	25	5	7	新　潟
-	-	-	-	-	-	10	9	3	3	山　梨
-	-	-	-	-	-	10	12	3	1	長　野
10	35	-	-	-	-	74	173	36	40	静　岡
1	**13**	**1**	**2**	**-**	**-**	**162**	**231**	**116**	**73**	**中部管区**
-	-	-	-	-	-	17	21	-	-	富　山
-	-	-	-	-	-	24	31	3	2	石　川
-	-	-	-	-	-	14	17	4	3	福　井
-	4	-	-	-	-	16	22	16	2	岐　阜
1	9	1	2	-	-	75	112	86	65	愛　知
-	-	-	-	-	-	16	28	7	1	三　重
12	**76**	**7**	**25**	**-**	**-**	**229**	**321**	**595**	**576**	**近畿管区**
-	-	-	-	-	-	4	9	-	-	滋　賀
1	15	-	-	-	-	57	86	61	20	京　都
9	52	5	22	-	-	103	188	469	540	大　阪
2	9	2	3	-	-	44	18	54	9	兵　庫
-	-	-	-	-	-	16	16	2	1	奈　良
-	-	-	-	-	-	5	4	9	6	和 歌 山
-	**-**	**1**	**6**	**-**	**-**	**109**	**138**	**140**	**42**	**中国管区**
-	-	-	-	-	-	2	3	1	-	鳥　取
-	-	-	-	-	-	1	1	-	-	島　根
-	-	-	-	-	-	27	42	75	12	岡　山
-	-	1	6	-	-	35	58	17	23	広　島
-	-	-	-	-	-	44	34	47	7	山　口
-	**-**	**-**	**-**	**-**	**-**	**38**	**68**	**24**	**20**	**四国管区**
-	-	-	-	-	-	9	16	7	7	徳　島
-	-	-	-	-	-	4	4	1	-	香　川
-	-	-	-	-	-	13	28	13	11	愛　媛
-	-	-	-	-	-	12	20	3	2	高　知
-	**-**	**4**	**33**	**-**	**-**	**232**	**282**	**172**	**45**	**九州管区**
-	-	1	29	-	-	65	89	68	10	福　岡
-	-	-	-	-	-	4	9	-	-	佐　賀
-	-	-	-	-	-	6	8	-	-	長　崎
-	-	-	-	-	-	35	43	40	7	熊　本
-	-	-	-	-	-	3	3	14	5	大　分
-	-	3	4	-	-	11	9	-	-	宮　崎
-	-	-	-	-	-	41	53	4	4	鹿 児 島
-	-	-	-	-	-	67	68	46	19	沖　縄

注２　「風営適正化法」とは、風俗営業等の規制及び業務の適正化等に関する法律をいう。

府県別　主要法令別　送致

都道府県	児童福祉法		青少年保護育成条例		銃刀法 注３）		火薬類取締法		麻薬等取締法 注４）	
	件数	人員	件数	人員	件数	人員	件数	人員	件数	人員
全国総数	**758**	**574**	**2,087**	**1,725**	**4,407**	**3,142**	**118**	**60**	**625**	**259**
北海道	**26**	**32**	**96**	**87**	**161**	**113**	**7**	**6**	**12**	**5**
札幌	14	19	55	53	84	62	6	6	7	3
函館	4	3	6	6	14	11	1	-	2	1
旭川	7	9	13	10	22	15	-	-	-	-
釧路	1	1	15	11	26	17	-	-	1	1
北見	-	-	7	7	15	8	-	-	2	-
東北管区	**21**	**29**	**194**	**151**	**208**	**142**	**16**	**7**	**10**	**1**
青森	5	7	20	15	26	22	4	-	5	-
岩手	3	4	13	10	34	19	-	-	-	-
宮城	6	12	75	45	32	18	1	1	3	-
秋田	-	-	15	13	25	13	5	3	-	-
山形	1	1	16	13	22	20	2	-	2	1
福島	6	5	55	55	69	50	4	3	-	-
東京	**106**	**71**	**12**	**11**	**1,004**	**807**	**8**	**2**	**313**	**113**
関東管区	**91**	**99**	**506**	**491**	**951**	**638**	**28**	**11**	**131**	**62**
茨城	21	14	43	24	93	58	7	2	3	1
栃木	-	-	24	26	62	39	3	1	7	2
群馬	4	7	55	58	64	47	2	2	9	5
埼玉	11	10	67	62	159	99	1	-	8	5
千葉	2	2	29	33	120	61	1	2	43	20
神奈川	29	29	191	200	231	169	4	2	36	13
新潟	7	7	41	30	45	30	2	-	7	3
山梨	2	1	4	4	27	17	1	-	6	3
長野	4	6	-	-	43	32	4	2	8	7
静岡	11	23	52	54	107	86	3	-	4	3
中部管区	**75**	**92**	**209**	**183**	**300**	**214**	**12**	**3**	**46**	**21**
富山	1	1	25	26	24	15	1	-	2	-
石川	20	8	23	18	21	15	1	-	2	1
福井	4	11	13	10	17	12	1	-	1	-
岐阜	9	12	35	31	42	31	3	1	3	2
愛知	40	57	85	66	158	108	4	1	37	17
三重	1	3	28	32	38	33	2	1	1	1
近畿管区	**228**	**113**	**216**	**105**	**722**	**503**	**11**	**7**	**56**	**24**
滋賀	-	-	11	7	45	46	-	-	-	-
京都	32	7	12	3	134	94	4	3	3	1
大阪	34	38	14	17	282	187	2	1	29	11
兵庫	156	62	158	59	184	112	4	3	17	8
奈良	5	5	8	7	42	38	-	-	5	3
和歌山	1	1	13	12	35	26	1	-	2	1
中国管区	**28**	**19**	**251**	**248**	**294**	**218**	**18**	**6**	**26**	**7**
鳥取	1	1	11	7	30	19	1	-	6	1
島根	-	-	15	15	28	22	4	1	-	-
岡山	19	9	107	91	69	55	4	-	12	3
広島	8	9	98	119	89	70	7	3	3	2
山口	-	-	20	16	78	52	2	2	5	1
四国管区	**38**	**27**	**74**	**68**	**184**	**101**	**5**	**3**	**5**	**4**
徳島	4	3	16	16	49	33	-	-	1	1
香川	1	1	15	11	28	17	3	2	3	2
愛媛	10	18	31	29	63	33	2	1	1	1
高知	23	5	12	12	44	18	-	-	-	-
九州管区	**145**	**92**	**529**	**381**	**583**	**406**	**13**	**15**	**26**	**22**
福岡	111	56	289	144	198	146	3	3	11	9
佐賀	-	-	16	14	25	18	-	-	-	-
長崎	3	3	39	52	73	44	2	1	2	-
熊本	9	12	48	49	75	41	1	-	1	1
大分	-	-	17	19	43	37	-	-	4	5
宮崎	7	8	7	7	46	39	2	3	1	1
鹿児島	6	5	58	53	69	36	1	-	5	5
沖縄	9	8	55	43	54	45	4	8	2	1

注３　「銃刀法」とは、銃砲刀剣類所持等取締法をいう。
注４　「麻薬等取締法」とは、麻薬及び向精神薬取締法をいう。

件　数　及　び　送　致　人　員　（　つ　づ　き　）

あへん法		大麻取締法		覚せい剤取締法		毒物及び劇物取締法		廃棄物処理法 注５）		都道府県
件　数	人　員	件　数	人　員	件　数	人　員	件　数	人　員	件　数	人　員	
80	**43**	**2,534**	**1,738**	**23,123**	**16,664**	**5,032**	**5,132**	**3,383**	**4,045**	**全国総数**
-	**-**	**109**	**87**	**1,019**	**790**	**143**	**165**	**107**	**152**	**北 海 道**
-	-	66	49	584	468	79	98	46	74	札　幌
-	-	3	2	93	68	30	38	15	19	函　館
-	-	14	9	118	84	12	9	24	35	旭　川
-	-	14	13	175	128	7	7	14	16	釧　路
-	-	12	14	49	42	15	13	8	8	北　見
14	**14**	**65**	**39**	**945**	**665**	**318**	**323**	**320**	**463**	**東北管区**
-	-	13	8	171	102	33	39	21	29	青　森
-	-	4	3	73	50	28	35	29	36	岩　手
6	6	21	12	271	207	111	105	55	88	宮　城
5	5	5	3	63	50	27	27	91	108	秋　田
2	2	15	9	62	35	18	13	29	38	山　形
1	1	7	4	305	221	101	104	95	164	福　島
37	**22**	**976**	**737**	**3,535**	**2,462**	**345**	**370**	**112**	**135**	**東　京**
21	**5**	**601**	**378**	**5,956**	**4,218**	**892**	**913**	**1,013**	**1,161**	**関東管区**
2	1	23	8	581	431	129	102	69	51	茨　城
1	-	21	12	406	293	62	77	46	66	栃　木
1	-	24	10	416	298	52	50	41	51	群　馬
1	-	50	23	807	565	101	108	173	170	埼　玉
10	2	146	109	996	660	66	58	141	154	千　葉
1	1	184	109	1,386	948	229	227	212	260	神 奈 川
1	-	29	14	134	91	22	20	79	106	新　潟
4	1	18	6	240	169	30	39	38	32	山　梨
-	-	13	9	201	141	17	17	81	97	長　野
-	-	93	78	789	622	184	215	133	174	静　岡
7	**1**	**246**	**170**	**2,052**	**1,592**	**424**	**414**	**425**	**518**	**中部管区**
-	-	20	14	57	45	31	28	43	58	富　山
-	-	4	3	86	57	4	3	46	60	石　川
-	-	4	2	63	46	10	11	29	40	福　井
-	-	18	8	299	203	118	127	113	132	岐　阜
7	1	189	132	1,274	1,014	159	167	132	159	愛　知
-	-	11	11	273	227	102	78	62	69	三　重
-	**-**	**329**	**211**	**5,350**	**3,835**	**1,211**	**1,191**	**601**	**720**	**近畿管区**
-	-	11	5	285	170	73	79	119	118	滋　賀
-	-	34	17	608	440	72	59	180	219	京　都
-	-	167	111	2,964	2,054	416	439	87	118	大　阪
-	-	75	47	888	676	485	453	130	171	兵　庫
-	-	30	21	310	258	124	119	62	58	奈　良
-	-	12	10	295	237	41	42	23	36	和 歌 山
1	**1**	**59**	**29**	**1,124**	**743**	**283**	**279**	**441**	**453**	**中国管区**
-	-	1	-	76	44	16	14	37	40	鳥　取
-	-	2	1	70	36	8	8	91	100	島　根
-	-	23	13	321	210	70	62	106	91	岡　山
1	1	17	8	367	264	82	82	86	90	広　島
-	-	16	7	290	189	107	113	121	132	山　口
-	**-**	**27**	**10**	**688**	**484**	**181**	**180**	**138**	**152**	**四国管区**
-	-	9	2	147	81	13	10	40	45	徳　島
-	-	9	5	191	130	37	33	41	45	香　川
-	-	3	1	229	184	80	87	35	34	愛　媛
-	-	6	2	121	89	51	50	22	28	高　知
-	**-**	**122**	**77**	**2,454**	**1,875**	**1,235**	**1,297**	**226**	**291**	**九州管区**
-	-	45	21	1,361	1,014	698	725	73	87	福　岡
-	-	5	3	272	195	75	88	6	5	佐　賀
-	-	24	15	130	96	77	89	37	49	長　崎
-	-	16	10	254	199	122	124	31	39	熊　本
-	-	-	-	130	102	82	101	11	19	大　分
-	-	4	2	128	112	54	53	6	6	宮　崎
-	-	11	11	122	115	48	46	30	48	鹿 児 島
-	-	17	15	57	42	79	71	32	38	沖　縄

注５　「廃棄物処理法」とは、廃棄物の処理及び清掃に関する法律をいう。

59　各種選挙違反の適条別

違反態様	総数		衆議院議員選挙				参議院議員選挙				統一地方選挙	
			総選挙		再・補欠選挙		通常選挙		再・補欠選挙			
	件数	人員	件数	人員	件数	人員	件数	人員	件数	人員	件数	人員
総数	**637**	**597**	**-**	**-**	**23**	**35**	**-**	**-**	**-**	**-**	**-**	**-**
買収、利害誘導	337	471			23	35						
新聞紙・雑誌の不法利用	-	-										
おとり	-	-										
選挙の自由妨害	7	8										
職権濫用による選挙の自由妨害	-	-										
投票の秘密侵害、投票干渉	1	1										
選挙事務所関係者、施設等に対する暴行、騒擾等	-	-										
凶器携帯	-	-										
選挙犯罪のせん動	-	-										
虚偽事項の公表	4	4										
氏名等の虚偽表示	-	-										
詐偽登録、虚偽宣言等、詐偽投票、投票偽造、増減、代理投票における記載義務違反	12	29										
戸別訪問	3	5										
運動期間の違反	1	1										
教育者の地位利用の選挙運動	-	-										
未成年者の選挙運動	-	-										
選挙権、被選挙権を有しない者の選挙運動	-	-										
公務員等の選挙運動等の制限違反	3	19										
選挙事務関係者、特定公務員の選挙運動	-	-										
気勢を張る行為	-	-										
選挙事務所、休憩所等に関する違反	-	-										
飲食物の提供	5	2										
自動車、拡声機、船舶に関する違反	-	-										
文書図面に関する制限違反	4	8										
新聞紙・雑誌の制限違反	-	-										
政見放送、選挙公報の不法利用	-	-										
選挙放送等の制限違反	-	-										
演説に関する制限違反	-	-										
選挙期日後のあいさつ行為	-	-										
選挙運動に関する収入、支出の規制違反	-	-										
選挙費用の法定額違反	-	-										
寄附に関する制限違反	260	49										
推薦団体の選挙運動の規制違反	-	-										
政党その他の政治活動を行う団体の政治活動の規制違反	-	-										
その他の違反	-	-										

注１）本表は、別途報告に基づき集計したものである。

送致件数及び送致人員

その他の地方選挙		最高裁判所の裁判官の国民審査		農業委員会の委員の選挙		海区漁業調整委員会の委員		地方自治法による住民投票		該当なし		違反態様
件数	人員	件数	人員	件数	人員	件数	人員	件数	人員	件数	人員	
448	**514**	**-**	**-**	**3**	**4**	**-**	**-**	**-**	**-**	**163**	**44**	**総数**
311	432			3	4							買収、利害誘導
												新聞紙・雑誌の不法利用
												おとり
7	8											選挙の自由妨害
												職権濫用による選挙の自由妨害
1	1											投票の秘密侵害、投票干渉
												選挙事務所関係者、施設等に対する暴行、騒擾等
												凶器携帯
												選挙犯罪のせん動
4	4											虚偽事項の公表
												氏名等の虚偽表示
12	29											詐偽登録、虚偽宣言等、詐偽投票、投票偽造、増減、代理投票における記載義務違反
3	5											戸別訪問
1	1											運動期間の違反
												教育者の地位利用の選挙運動
												未成年者の選挙運動
												選挙権、被選挙権を有しない者の選挙運動
3	19											公務員等の選挙運動等の制限違反
												選挙事務関係者、特定公務員の選挙運動
												気勢を張る行為
												選挙事務所、休憩所等に関する違反
5	2											飲食物の提供
												自動車、拡声機、船舶に関する違反
4	8											文書図面に関する制限違反
												新聞紙・雑誌の制限違反
												政見放送、選挙公報の不法利用
												選挙放送等の制限違反
												演説に関する制限違反
												選挙期日後のあいさつ行為
												選挙運動に関する収入、支出の規制違反
												選挙費用の法定額違反
97	5									163	44	寄附に関する制限違反
												推薦団体の選挙運動の規制違反
												政党その他の政治活動を行う団体の政治活動の規制違反
												その他の違反

60　軽犯罪法違反　違反態様別　送致件数及び送致人員

違反態様	送致件数	送致人員				
		総数	20歳未満		20歳以上	
				うち）女		うち）女
総数	**6,748**	**6,795**	**714**	**29**	**6,081**	**129**
第1号（潜伏の罪）	9	23	8	-	15	-
第2号（凶器携帯の罪）	1,676	1,633	247	4	1,386	8
第3号（侵入具携帯の罪）	363	284	44	1	240	2
第4号（浮浪の罪）	3	3	-	-	3	-
第5号（粗野・乱暴の罪）	1	1	-	-	1	-
第6号（消燈の罪）	-	-	-	-	-	-
第7号（水路交通妨害の罪）	2	3	1	-	2	-
第8号（変事非協力の罪）	-	-	-	-	-	-
第9号（火気乱用の罪）	52	54	30	5	24	2
第10号（爆発物使用等の罪）	5	10	9	2	1	-
第11号（危険物投注等の罪）	21	24	6	-	18	3
第12号（危険動物解放等の罪）	-	-	-	-	-	-
第13号（行列割込み等の罪）	1	1	-	-	1	-
第14号（静穏妨害の罪）	3	3	1	-	2	1
第15号（称号詐称、標章等窃用の罪）	15	11	4	-	7	-
第16号（虚構申告の罪）	254	294	132	10	162	26
第17号（氏名等不実申告の罪）	-	-	-	-	-	-
第18号（要扶助者・死体等不申告の罪）	3	3	-	-	3	1
第19号（変死現場変更の罪）	-	-	-	-	-	-
第20号（身体露出の罪）	21	21	1	-	20	1
第22号（こじきの罪）	1	1	-	-	1	-
第23号（窃視の罪）	472	444	52	-	392	3
第24号（儀式妨害の罪）	-	-	-	-	-	-
第25号（水路流通妨害の罪）	-	-	-	-	-	-
第26号（排せつ等の罪）	24	25	1	-	24	1
第27号（汚廃物投棄の罪）	11	13	3	-	10	2
第28号（追随等の罪）	209	199	18	-	181	5
第29号（暴行等共謀の罪）	-	-	-	-	-	-
第30号（動物使そう・驚奔の罪）	-	-	-	-	-	-
第31号（業務妨害の罪）	35	44	27	1	17	-
第32号（田畑等侵入の罪）	468	500	59	2	441	8
第33号（はり札、標示物除去の罪）	3,098	3,200	71	4	3,129	66
第34号（虚偽広告の罪）	1	1	-	-	1	-

61 年次別　迷惑防止条例違反の行為別　送致件数及び送致人員

	平１０		平１１		平１２		平１３		平１４	
	件数	人員	件数	人員	件数	人員	件数	人員	件数	人員
総数	**4,037**	**3,912**	**4,093**	**3,982**	**4,974**	**4,836**	**5,087**	**4,962**	**5,630**	**5,442**
ダフ屋行為	167	176	207	211	156	165	232	250	190	226
ショバヤ行為	1	1	-	1	-	-	1	2	1	1
景品買い行為	-	-	-	-	-	-	-	-	-	-
粗暴行為	3,691	3,575	3,744	3,639	4,595	4,457	4,538	4,418	4,962	4,773
押売行為	8	5	8	7	14	11	23	12	9	15
不当客引き行為	7	5	14	13	18	19	21	20	46	43
たかり行為	3	2	1	2	-	-	-	-	-	-
行楽地等の危険行為	-	-	-	-	2	2	-	-	1	-
その他	160	148	119	109	189	182	272	260	421	384

（付表）　迷惑防止条例の制定都道府県数

	平１０	平１１	平１２	平１３	平１４
条例制定府県数	**-**	**2**	**3**	**3**	**1**
累計	**38**	**40**	**43**	**46**	**47**

62　風俗営業等の規制及び業務の適正化等に

業態	総数	風俗営業等の規制及び業務の適正化等に関する法律（風営適正化法）									
		計	無許可営業	許可相続承認違反不正手段による	名義貸し	行政処分違反	無承認変更構造設備・遊技機の違反	無承認構造設備・遊技機の不正手段による	客引き	年少者使用	
										接待	接する業務
総数	**2,373**	**1,785**	**186**	**8**	**22**	**7**	**71**	**11**	**176**	**190**	**254**
風俗営業	**766**	**657**	**65**	**7**	**22**	**7**	**65**	**11**	**132**	**167**	**91**
第1号営業（キャバレー等）	30	30	7	-	4	1	2	-	2	4	6
第2号営業	663	557	44	3	13	5	40	1	130	162	82
主として和風設備	85	16	1	-	1	-	1	-	3	1	6
主として洋風設備	578	541	43	3	12	5	39	1	127	161	76
第3号営業（ナイトクラブ等）	2	1	-	-	-	-	-	-	-	-	-
第4号営業（ダンスホール等）	-	-	-	-	-	-	-	-	-	-	-
第5号営業（低照度飲食店）	3	3	1	-	-	-	-	-	-	-	2
第6号営業（区画席飲食店）	2	2	1	-	-	-	1	-	-	-	-
第7号営業（ぱちんこ屋等）	50	48	3	4	2	1	22	10	-	-	1
第8号営業（ゲームセンター等）	16	16	9	-	3	-	-	-	-	1	1
店舗型性風俗特殊営業	**725**	**688**	**3**	**1**	**-**	**-**	**3**	**-**	**35**	**-**	**14**
第1号営業（個室付浴場）	21	15	-	-	-	-	-	-	3	-	1
第2号営業（ファッションヘルス等）	680	651	3	1	-	-	3	-	32	-	13
第3号営業（ストリップ劇場等）	6	5	-	-	-	-	-	-	-	-	-
第4号営業	1	1	-	-	-	-	-	-	-	-	-
モーテル	1	1	-	-	-	-	-	-	-	-	-
ラブホテル	-	-	-	-	-	-	-	-	-	-	-
レンタルルーム	-	-	-	-	-	-	-	-	-	-	-
第5号営業（アダルトショップ等）	17	16	-	-	-	-	-	-	-	-	-
第6号営業（その他）	-	-	-	-	-	-	-	-	-	-	-
無店舗型性風俗特殊営業	**399**	**59**	**1**	**-**	**-**	**-**	**-**	**-**	**-**	**1**	**36**
1号営業	395	57	1	-	-	-	-	-	-	1	36
2号営業	4	2	-	-	-	-	-	-	-	-	-
映像送信型性風俗特殊営業	**-**	**-**	**-**	**-**	**-**	**-**	**-**	**-**	**-**	**-**	**-**
店舗型電話異性紹介営業	**-**	**-**	**-**	**-**	**-**	**-**	**-**	**-**	**-**	**-**	**-**
無店舗型電話異性紹介営業	**-**	**-**	**-**	**-**	**-**	**-**	**-**	**-**	**-**	**-**	**-**
接客業務受託営業	**-**	**-**	**-**	**-**	**-**	**-**	**-**	**-**	**-**	**-**	**-**
飲食店営業	**378**	**338**	**106**	**-**	**-**	**-**	**-**	**-**	**5**	**22**	**113**
深夜飲食店計	246	216	49	-	-	-	-	-	3	15	92
酒類提供店	202	187	40	-	-	-	-	-	2	14	85
その他	44	29	9	-	-	-	-	-	1	1	7
その他の飲食店	132	122	57	-	-	-	-	-	2	7	21
その他	**105**	**43**	**11**	**-**	**-**	**-**	**3**	**-**	**4**	**-**	**-**
サウナ・浴場等	9	-	-	-	-	-	-	-	-	-	-
映画館等	1	1	-	-	-	-	-	-	-	-	-
旅館・ホテル	-	-	-	-	-	-	-	-	-	-	-
その他	95	42	11	-	-	-	3	-	4	-	-

関する法律違反等　送致件数及び送致人員

風俗営業等の規制及び業務の適正化等に関する法律（風営適正化法）									業態
営業所に客として立ち入らせる行為	酒類・たばこを提供する行為	現金等の賞品提供	賞品の買取り	賞品の提供違反	営業場所の制限違反	許可申請等の虚偽記載	遊技球等の持ち出させ行為	遊技球等の保管書面の発行	
十八歳未満の者を	二十歳未満の客に								
7	**105**	**-**	**1**	**-**	**622**	**1**	**-**	**-**	**総数**
4	**20**	**-**	**1**	**-**	**5**	**-**	**-**	**-**	**風俗営業**
-	-	-	-	-	1	-	-	-	第1号営業（キャバレー等）
2	19	-	-	-	4	-	-	-	第2号営業
-	1	-	-	-	1	-	-	-	主として和風設備
2	18	-	-	-	3	-	-	-	主として洋風設備
-	1	-	-	-	-	-	-	-	第3号営業（ナイトクラブ等）
-	-	-	-	-	-	-	-	-	第4号営業（ダンスホール等）
-	-	-	-	-	-	-	-	-	第5号営業（低照度飲食店）
-	-	-	-	-	-	-	-	-	第6号営業（区画席飲食店）
2	-	-	1	-	-	-	-	-	第7号営業（ぱちんこ屋等）
-	-	-	-	-	-	-	-	-	第8号営業（ゲームセンター等）
1	**1**	**-**	**-**	**-**	**608**	**-**	**-**	**-**	**店舗型性風俗特殊営業**
-	-	-	-	-	11	-	-	-	第1号営業（個室付浴場）
1	1	-	-	-	580	-	-	-	第2号営業（ファッションヘルス等）
-	-	-	-	-	5	-	-	-	第3号営業（ストリップ劇場等）
-	-	-	-	-	1	-	-	-	第4号営業
-	-	-	-	-	1	-	-	-	モーテル
-	-	-	-	-	-	-	-	-	ラブホテル
-	-	-	-	-	-	-	-	-	レンタルルーム
-	-	-	-	-	11	-	-	-	第5号営業（アダルトショップ等）
-	-	-	-	-	-	-	-	-	第6号営業（その他）
-	**2**	**-**	**-**	**-**	**2**	**-**	**-**	**-**	**無店舗型性風俗特殊営業**
-	2	-	-	-	2	-	-	-	1号営業
-	-	-	-	-	-	-	-	-	2号営業
-	**-**	**-**	**-**	**-**	**-**	**-**	**-**	**-**	**映像送信型性風俗特殊営業**
-	**-**	**-**	**-**	**-**	**-**	**-**	**-**	**-**	**店舗型電話異性紹介営業**
-	**-**	**-**	**-**	**-**	**-**	**-**	**-**	**-**	**無店舗型電話異性紹介営業**
-	**-**	**-**	**-**	**-**	**-**	**-**	**-**	**-**	**接客業務受託営業**
1	**82**	**-**	**-**	**-**	**3**	**1**	**-**	**-**	**飲食店営業**
1	50	-	-	-	2	1	-	-	深夜飲食店計
1	39	-	-	-	2	1	-	-	酒類提供店
-	11	-	-	-	-	-	-	-	その他
-	32	-	-	-	1	-	-	-	その他の飲食店
1	**-**	**-**	**-**	**-**	**4**	**-**	**-**	**-**	**その他**
-	-	-	-	-	-	-	-	-	サウナ・浴場等
-	-	-	-	-	1	-	-	-	映画館等
-	-	-	-	-	-	-	-	-	旅館・ホテル
1	-	-	-	-	3	-	-	-	その他

業態	風俗営業等の規制及び業務の適正化等に関する法律（風営適正化法）											
	管理者の選任義務違反	虚偽記載等無届営業・届出書の	備付義務違反従業員名簿の	許可証の掲示義務違反	書換義務違反相続承認時の許可証の	変更届出義務違反構造設備等の	届出義務違遊技機の変更	廃止変更届出義務違反	許可証の返納義務違反	標章の破壊等	立入・報告の拒否	その他
総数	**3**	**50**	**32**	**10**	**-**	**7**	**2**	**5**	**4**	**-**	**1**	**10**
風俗営業	**3**	**7**	**22**	**10**	**-**	**7**	**2**	**-**	**3**	**-**	**1**	**5**
第1号営業（キャバレー等）	-	-	1	1	-	-	-	-	-	-	-	1
第2号営業	3	7	19	9	-	7	-	-	3	-	-	**4**
主として和風設備	-	-	-	1	-	-	-	-	-	-	-	-
主として洋風設備	3	7	19	8	-	7	-	-	3	-	-	4
第3号営業（ナイトクラブ等）	-	-	-	-	-	-	-	-	-	-	-	-
第4号営業（ダンスホール等）	-	-	-	-	-	-	-	-	-	-	-	-
第5号営業（低照度飲食店）	-	-	-	-	-	-	-	-	-	-	-	-
第6号営業（区画席飲食店）	-	-	-	-	-	-	-	-	-	-	-	-
第7号営業（ぱちんこ屋等）	-	-	-	-	-	-	1	-	-	-	1	-
第8号営業（ゲームセンター等）	-	-	2	-	-	-	1	-	-	-	-	-
店舗型性風俗特殊営業	**-**	**10**	**7**	**-**	**-**	**-**	**-**	**1**	**1**	**-**	**-**	**3**
第1号営業（個室付浴場）	-	-	-	-	-	-	-	-	-	-	-	-
第2号営業（ファッションヘルス等）	-	7	5	-	-	-	-	1	1	-	-	3
第3号営業（ストリップ劇場等）	-	-	-	-	-	-	-	-	-	-	-	-
第4号営業	-	-	-	-	-	-	-	-	-	-	-	-
モーテル	-	-	-	-	-	-	-	-	-	-	-	-
ラブホテル	-	-	-	-	-	-	-	-	-	-	-	-
レンタルルーム	-	-	-	-	-	-	-	-	-	-	-	-
第5号営業（アダルトショップ等）	-	3	2	-	-	-	-	-	-	-	-	-
第6号営業（その他）	-	-	-	-	-	-	-	-	-	-	-	-
無店舗型性風俗特殊営業	**-**	**12**	**-**	**-**	**-**	**-**	**-**	**4**	**-**	**-**	**-**	**1**
1号営業	-	10	-	-	-	-	-	4	-	-	-	1
2号営業	-	2	-	-	-	-	-	-	-	-	-	-
映像送信型性風俗特殊営業	**-**	**-**	**-**	**-**	**-**	**-**	**-**	**-**	**-**	**-**	**-**	**-**
店舗型電話異性紹介営業	**-**	**-**	**-**	**-**	**-**	**-**	**-**	**-**	**-**	**-**	**-**	**-**
無店舗型電話異性紹介営業	**-**	**-**	**-**	**-**	**-**	**-**	**-**	**-**	**-**	**-**	**-**	**-**
接客業務受託営業	**-**	**-**	**-**	**-**	**-**	**-**	**-**	**-**	**-**	**-**	**-**	**-**
飲食店営業	**-**	**3**	**2**	**-**	**-**	**-**	**-**	**-**	**-**	**-**	**-**	**-**
深夜飲食店計	-	1	2	-	-	-	-	-	-	-	-	-
酒類提供店	-	1	2	-	-	-	-	-	-	-	-	-
その他	-	-	-	-	-	-	-	-	-	-	-	-
その他の飲食店	-	2	-	-	-	-	-	-	-	-	-	-
その他	**-**	**18**	**1**	**-**	**-**	**-**	**-**	**-**	**-**	**-**	**-**	**1**
サウナ・浴場等	-	-	-	-	-	-	-	-	-	-	-	-
映画館等	-	-	-	-	-	-	-	-	-	-	-	-
旅館・ホテル	-	-	-	-	-	-	-	-	-	-	-	-
その他		18	1	-	-	-	-	-	-	-	-	1

関する法律違反等　送致件数及び送致人員　（つづき）

その他の法令										人員			業態
計	売春防止法	児童福祉法	児童買春・児童ポルノ法	職業安定法	労働基準法	公衆浴場法	興行業法	食品衛生法	旅館業法	総数	風営適正化法	その他の法令	
588	**352**	**131**	**50**	**38**	**15**	**-**	**-**	**2**	**-**	**2,821**	**2,520**	**301**	**総数**
109	**84**	**11**	**1**	**7**	**5**	**-**	**-**	**1**	**-**	**1,036**	**976**	**60**	**風俗営業**
-	-	-	-	-	-	-	-	-	-	27	27	-	第1号営業（キャバレー等）
106	84	10	1	6	4	-	-	1	-	874	817	57	第2号営業
69	67	1	-	1	-	-	-	-	-	48	21	27	主として和風設備
37	17	9	1	5	4	-	-	1	-	826	796	30	主として洋風設備
1	-	1	-	-	-	-	-	-	-	5	4	1	第3号営業（ナイトクラブ等）
-	-	-	-	-	-	-	-	-	-	-	-	-	第4号営業（ダンスホール等）
-	-	-	-	-	-	-	-	-	-	5	5	-	第5号営業（低照度飲食店）
-	-	-	-	-	-	-	-	-	-	4	4	-	第6号営業（区画席飲食店）
2	-	-	-	1	1	-	-	-	-	113	111	2	第7号営業（ぱちんこ屋等）
-	-	-	-	-	-	-	-	-	-	8	8	-	第8号営業（ゲームセンター等）
37	**20**	**3**	**-**	**14**	**-**	**-**	**-**	**-**	**-**	**1,007**	**967**	**40**	**店舗型性風俗特殊営業**
6	5	-	-	1	-	-	-	-	-	39	25	14	第1号営業（個室付浴場）
29	14	3	-	12	-	-	-	-	-	950	926	24	第2号営業（ファッションヘルス等）
1	-	-	-	1	-	-	-	-	-	8	7	1	第3号営業（ストリップ劇場等）
-	-	-	-	-	-	-	-	-	-	2	2	-	第4号営業
-	-	-	-	-	-	-	-	-	-	2	2	-	モーテル
-	-	-	-	-	-	-	-	-	-	-	-	-	ラブホテル
-	-	-	-	-	-	-	-	-	-	-	-	-	レンタルルーム
1	1	-	-	-	-	-	-	-	-	8	7	1	第5号営業（アダルトショップ等）
-	-	-	-	-	-	-	-	-	-	-	-	-	第6号営業（その他）
340	**215**	**101**	**11**	**11**	**2**	**-**	**-**	**-**	**-**	**174**	**41**	**133**	**無店舗型性風俗特殊営業**
338	215	101	10	11	1	-	-	-	-	171	40	131	1号営業
2	-	-	1	-	1	-	-	-	-	3	1	2	2号営業
-	**-**	**-**	**-**	**-**	**-**	**-**	**-**	**-**	**-**	**-**	**-**	**-**	**映像送信型性風俗特殊営業**
-	**-**	**-**	**-**	**-**	**-**	**-**	**-**	**-**	**-**	**-**	**-**	**-**	**店舗型電話異性紹介営業**
-	**-**	**-**	**-**	**-**	**-**	**-**	**-**	**-**	**-**	**-**	**-**	**-**	**無店舗型電話異性紹介営業**
-	**-**	**-**	**-**	**-**	**-**	**-**	**-**	**-**	**-**	**-**	**-**	**-**	**接客業務受託営業**
40	**16**	**13**	**-**	**2**	**8**	**-**	**-**	**1**	**-**	**502**	**470**	**32**	**飲食店営業**
30	15	8	-	1	5	-	-	1	-	304	284	20	深夜飲食店計
15	1	7	-	1	5	-	-	1	-	253	235	18	酒類提供店
15	14	1	-	-	-	-	-	-	-	51	49	2	その他
10	1	5	-	1	3	-	-	-	-	198	186	12	その他の飲食店
62	**17**	**3**	**38**	**4**	**-**	**-**	**-**	**-**	**-**	**102**	**66**	**36**	**その他**
9	9	-	-	-	-	-	-	-	-	3	1	2	サウナ・浴場等
-	-	-	-	-	-	-	-	-	-	1	1	-	映画館等
-	-	-	-	-	-	-	-	-	-	-	-	-	旅館・ホテル
53	8	3	38	4	-	-	-	-	-	98	64	34	その他

63　無許可風俗営業及び無届性風俗関連特殊営業等

無許可風俗営業 無届性風俗関連 特殊営業等の 業態 本来の営業	総数	無許可風俗営業													
		計	第1号営業	第2号営業			第3号営業	第4号営業	第5号営業	第6号営業	第7号営業				第8号営業
				小計	和風設備	洋風設備					小計	ぱちんこ屋	まあじゃん屋	その他	
総数	**236**	**186**	**8**	**150**	**3**	**147**	**1**	**-**	**2**	**1**	**6**	**3**	**2**	**1**	**18**
風俗営業	**72**	**65**	**7**	**43**	**1**	**42**	**-**	**-**	**1**	**1**	**3**	**1**	**1**	**1**	**10**
第1号営業（キャバレー等）	7	7	7	-	-	-	-	-	-	-	-	-	-	-	-
第2号営業	51	44	-	43	1	42	-	-	-	-	-	-	-	-	1
主として和風設備	1	1	-	1	1	-	-	-	-	-	-	-	-	-	-
主として洋風設備	50	43	-	42	-	42	-	-	-	-	-	-	-	-	1
第3号営業（ナイトクラブ等）	-	-	-	-	-	-	-	-	-	-	-	-	-	-	-
第4号営業（ダンスホール等）	-	-	-	-	-	-	-	-	-	-	-	-	-	-	-
第5号営業（低照度飲食店）	1	1	-	-	-	-	-	-	1	-	-	-	-	-	-
第6号営業（区画席飲食店）	1	1	-	-	-	-	-	-	-	1	-	-	-	-	-
第7号営業（ぱちんこ屋等）	3	3	-	-	-	-	-	-	-	-	3	1	1	1	-
第8号営業（ゲームセンター等）	9	9	-	-	-	-	-	-	-	-	-	-	-	-	9
店舗型性風俗特殊営業	**13**	**3**	**-**	**2**	**1**	**1**	**-**	**-**	**-**	**-**	**1**	**1**	**-**	**-**	**-**
第1号営業（個室付浴場）	-	-	-	-	-	-	-	-	-	-	-	-	-	-	-
第2号営業（ファッションヘルス等）	10	3	-	2	1	1	-	-	-	-	1	1	-	-	-
第3号営業（ストリップ劇場等）	-	-	-	-	-	-	-	-	-	-	-	-	-	-	-
第4号営業	-	-	-	-	-	-	-	-	-	-	-	-	-	-	-
モーテル	-	-	-	-	-	-	-	-	-	-	-	-	-	-	-
ラブホテル	-	-	-	-	-	-	-	-	-	-	-	-	-	-	-
レンタルルーム	-	-	-	-	-	-	-	-	-	-	-	-	-	-	-
第5号営業（アダルトショップ等）	3	-	-	-	-	-	-	-	-	-	-	-	-	-	-
第6号営業（その他）	-	-	-	-	-	-	-	-	-	-	-	-	-	-	-
無店舗型性風俗特殊営業	**13**	**1**	**-**	**1**	**-**	**1**	**-**	**-**	**-**	**-**	**-**	**-**	**-**	**-**	**-**
第1号営業（派遣型ファッションヘルス等）	11	1	-	1	-	1	-	-	-	-	-	-	-	-	-
第2号営業（アダルトビデオ等通信販売等）	2	-	-	-	-	-	-	-	-	-	-	-	-	-	-
映像送信型性風俗特殊営業	**-**	**-**	**-**	**-**	**-**	**-**	**-**	**-**	**-**	**-**	**-**	**-**	**-**	**-**	**-**
店舗型電話異性紹介営業	**-**	**-**	**-**	**-**	**-**	**-**	**-**	**-**	**-**	**-**	**-**	**-**	**-**	**-**	**-**
無店舗型電話異性紹介営業	**-**	**-**	**-**	**-**	**-**	**-**	**-**	**-**	**-**	**-**	**-**	**-**	**-**	**-**	**-**
接客業務受託営業	**-**	**-**	**-**	**-**	**-**	**-**	**-**	**-**	**-**	**-**	**-**	**-**	**-**	**-**	**-**
飲食店営業	**109**	**106**	**1**	**97**	**-**	**97**	**1**	**-**	**1**	**-**	**1**	**-**	**1**	**-**	**5**
深夜飲食店小計	50	49	1	45	-	45	1	-	1	-	-	-	-	-	1
酒類提供店	41	40	1	36	-	36	1	-	1	-	-	-	-	-	1
その他	9	9	-	9	-	9	-	-	-	-	-	-	-	-	-
その他の飲食店小計	59	57	-	52	-	52	-	-	-	-	1	-	1	-	4
バー・酒場等	40	39	-	39	-	39	-	-	-	-	-	-	-	-	-
その他	19	18	-	13	-	13	-	-	-	-	1	-	1	-	4
その他	**29**	**11**	**-**	**7**	**1**	**6**	**-**	**-**	**-**	**-**	**1**	**1**	**-**	**-**	**3**
サウナ・浴場等	-	-	-	-	-	-	-	-	-	-	-	-	-	-	-
映画館等	-	-	-	-	-	-	-	-	-	-	-	-	-	-	-
旅館・ホテル	-	-	-	-	-	-	-	-	-	-	-	-	-	-	-
その他	29	11	-	7	1	6	-	-	-	-	1	1	-	-	3

業態別　被疑者の本来の営業別　送致件数

店舗型性風俗特殊営業							無店舗型			性風俗特殊営業 映像送信型	異性紹介営業 店舗型電話	異性紹介営業 無店舗型電話	提供飲食店 深夜酒類	無許可風俗営業 無届性風俗関連 特殊営業等の業態 ／ 本来の営業
計	第1号営業	第2号営業	第3号営業	第4号営業	第5号営業	第6号営業	計	第1号営業	第2号営業					
30	**-**	**24**	**-**	**-**	**5**	**1**	**17**	**15**	**2**	**-**	**-**	**-**	**3**	**総数**
7	**-**	**7**	**-**	**-**	**-**	**-**	**-**	**-**	**-**	**-**	**-**	**-**	**-**	**風俗営業**
-	-	-	-	-	-	-	-	-	-	-	-	-	-	第1号営業（キャバレー等）
7	-	7	-	-	-	-	-	-	-	-	-	-	-	第2号営業
-	-	-	-	-	-	-	-	-	-	-	-	-	-	主として和風設備
7	-	7	-	-	-	-	-	-	-	-	-	-	-	主として洋風設備
-	-	-	-	-	-	-	-	-	-	-	-	-	-	第3号営業（ナイトクラブ等）
-	-	-	-	-	-	-	-	-	-	-	-	-	-	第4号営業（ダンスホール等）
-	-	-	-	-	-	-	-	-	-	-	-	-	-	第5号営業（低照度飲食店）
-	-	-	-	-	-	-	-	-	-	-	-	-	-	第6号営業（区画席飲食店）
-	-	-	-	-	-	-	-	-	-	-	-	-	-	第7号営業（ぱちんこ屋等）
-	-	-	-	-	-	-	-	-	-	-	-	-	-	第8号営業（ゲームセンター等）
10	**-**	**7**	**-**	**-**	**3**	**-**	**-**	**-**	**-**	**-**	**-**	**-**	**-**	**店舗型性風俗特殊営業**
-	-	-	-	-	-	-	-	-	-	-	-	-	-	第1号営業（個室付浴場）
7	-	7	-	-	-	-	-	-	-	-	-	-	-	第2号営業（ファッションヘルス等）
-	-	-	-	-	-	-	-	-	-	-	-	-	-	第3号営業（ストリップ劇場等）
-	-	-	-	-	-	-	-	-	-	-	-	-	-	第4号営業
-	-	-	-	-	-	-	-	-	-	-	-	-	-	モーテル
-	-	-	-	-	-	-	-	-	-	-	-	-	-	ラブホテル
-	-	-	-	-	-	-	-	-	-	-	-	-	-	レンタルルーム
3	-	-	-	-	3	-	-	-	-	-	-	-	-	第5号営業（アダルトショップ等）
-	-	-	-	-	-	-	-	-	-	-	-	-	-	第6号営業（その他）
-	**-**	**-**	**-**	**-**	**-**	**-**	**12**	**10**	**2**	**-**	**-**	**-**	**-**	**無店舗型性風俗特殊営業**
-	-	-	-	-	-	-	10	10	-	-	-	-	-	第1号営業（派遣型ファッションヘルス等）
-	-	-	-	-	-	-	2	-	2	-	-	-	-	第2号営業（アダルトビデオ等通信販売等）
-	**-**	**-**	**-**	**-**	**-**	**-**	**-**	**-**	**-**	**-**	**-**	**-**	**-**	**映像送信型性風俗特殊営業**
-	**-**	**-**	**-**	**-**	**-**	**-**	**-**	**-**	**-**	**-**	**-**	**-**	**-**	**店舗型電話異性紹介営業**
-	**-**	**-**	**-**	**-**	**-**	**-**	**-**	**-**	**-**	**-**	**-**	**-**	**-**	**無店舗型電話異性紹介営業**
-	**-**	**-**	**-**	**-**	**-**	**-**	**-**	**-**	**-**	**-**	**-**	**-**	**-**	**接客業務受託営業**
-	**-**	**-**	**-**	**-**	**-**	**-**	**-**	**-**	**-**	**-**	**-**	**-**	**3**	**飲食店営業**
-	-	-	-	-	-	-	-	-	-	-	-	-	1	深夜飲食店小計
-	-	-	-	-	-	-	-	-	-	-	-	-	1	酒類提供店
-	-	-	-	-	-	-	-	-	-	-	-	-	-	その他
-	-	-	-	-	-	-	-	-	-	-	-	-	2	その他の飲食店小計
-	-	-	-	-	-	-	-	-	-	-	-	-	1	バー・酒場等
-	-	-	-	-	-	-	-	-	-	-	-	-	1	その他
13	**-**	**10**	**-**	**-**	**2**	**1**	**5**	**5**	**-**	**-**	**-**	**-**	**-**	**その他**
-	-	-	-	-	-	-	-	-	-	-	-	-	-	サウナ・浴場等
-	-	-	-	-	-	-	-	-	-	-	-	-	-	映画館等
-	-	-	-	-	-	-	-	-	-	-	-	-	-	旅館・ホテル
13	-	10	-	-	2	1	5	5	-	-	-	-	-	その他

64　府県別　風俗営業等の規制及び業務の適正化等に関する法律違反等業態別送致件数及び行政処分件数（送致件数表）

都道府県	送致件数				
	総数	風俗営業	性風俗関連特殊営業等	飲食店営業	その他の営業
全国総数	**1,785**	**657**	**747**	**338**	**43**
北海道	**39**	**10**	**13**	**15**	**1**
札幌	27	5	10	11	1
函館	3	-	1	2	-
旭川	3	2	-	1	-
釧路	3	2	1	-	-
北見	3	1	1	1	-
東北管区	**74**	**18**	**37**	**18**	**1**
青森	11	1	7	3	-
岩手	4	-	4	-	-
宮城	27	6	18	3	-
秋田	16	9	4	3	-
山形	8	2	2	3	1
福島	8	-	2	6	-
東京	**494**	**130**	**325**	**39**	**-**
関東管区	**408**	**112**	**176**	**113**	**7**
茨城	39	8	13	18	-
栃木	8	1	4	1	2
群馬	30	2	24	4	-
埼玉	29	6	13	9	1
千葉	87	17	53	15	2
神奈川	102	16	41	45	-
新潟	19	11	2	5	1
山梨	10	-	10	-	-
長野	10	1	4	5	-
静岡	74	50	12	11	1
中部管区	**162**	**74**	**47**	**25**	**16**
富山	17	10	2	5	-
石川	24	14	8	2	-
福井	14	2	11	1	-
岐阜	16	9	3	1	3
愛知	75	35	19	8	13
三重	16	4	4	8	-
近畿管区	**229**	**102**	**66**	**47**	**14**
滋賀	4	1	1	2	-
京都	57	26	8	23	-
大阪	103	49	32	17	5
兵庫	44	17	16	3	8
奈良	16	7	7	1	1
和歌山	5	2	2	1	-
中国管区	**109**	**36**	**39**	**33**	**1**
鳥取	2	1	1	-	-
島根	1	1	-	-	-
岡山	27	14	7	6	-
広島	35	9	8	17	1
山口	44	11	23	10	-
四国管区	**38**	**16**	**7**	**12**	**3**
徳島	9	2	3	1	3
香川	4	2	2	-	-
愛媛	13	2	1	10	-
高知	12	10	1	1	-
九州管区	**232**	**159**	**37**	**36**	**-**
福岡	65	41	14	10	-
佐賀	4	-	2	2	-
長崎	6	2	-	4	-
熊本	35	27	6	2	-
大分	3	-	2	1	-
宮崎	11	5	5	1	-
鹿児島	41	40	-	1	-
沖縄	67	44	8	15	-

64　府県別　風俗営業等の規制及び業務の適正化等に関する法律違反等業態別送致件数及び行政処分件数（処分件数表）

都道府県	行政処分件数				
	総数	風俗営業	性風俗関連特殊営業等	飲食店営業	その他の営業
全国総数	**3,926**	**2,961**	**387**	**565**	**13**
北海道	**93**	**79**	**6**	**8**	**-**
札幌	**56**	51	2	3	-
函館	**4**	3	-	1	-
旭川	**9**	9	-	-	-
釧路	**13**	7	3	3	-
北見	**11**	9	1	1	-
東北管区	**215**	**124**	**25**	**66**	**-**
青森	**20**	6	13	1	-
岩手	**78**	23	4	51	-
宮城	**37**	27	3	7	-
秋田	**56**	47	3	6	-
山形	**3**	2	1	-	-
福島	**21**	19	1	1	-
東京	**325**	**275**	**25**	**25**	**-**
関東管区	**634**	**461**	**45**	**126**	**2**
茨城	**26**	22	-	4	-
栃木	**53**	32	18	3	-
群馬	**35**	27	2	6	-
埼玉	**131**	96	3	31	1
千葉	**84**	74	8	2	-
神奈川	**150**	76	6	68	-
新潟	**33**	30	2	1	-
山梨	**30**	29	1	-	-
長野	**15**	11	1	3	-
静岡	**77**	64	4	8	1
中部管区	**701**	**569**	**67**	**64**	**1**
富山	**60**	48	3	9	-
石川	**70**	61	8	1	-
福井	**47**	41	-	6	-
岐阜	**126**	120	5	-	1
愛知	**321**	254	51	16	-
三重	**77**	45	-	32	-
近畿管区	**892**	**675**	**158**	**54**	**5**
滋賀	**13**	12	-	1	-
京都	**145**	107	4	33	1
大阪	**602**	469	120	9	4
兵庫	**87**	55	24	8	-
奈良	**24**	21	1	2	-
和歌山	**21**	11	9	1	-
中国管区	**228**	**189**	**20**	**18**	**1**
鳥取	**8**	7	1	-	-
島根	**9**	8	-	1	-
岡山	**50**	32	12	6	-
広島	**148**	134	4	9	1
山口	**13**	8	3	2	-
四国管区	**87**	**70**	**11**	**6**	**-**
徳島	**20**	11	7	2	-
香川	**15**	15	-	-	-
愛媛	**10**	7	-	3	-
高知	**42**	37	4	1	-
九州管区	**751**	**519**	**30**	**198**	**4**
福岡	**103**	99	3	1	-
佐賀	**13**	10	-	3	-
長崎	**25**	15	-	10	-
熊本	**69**	40	1	27	1
大分	**65**	43	4	18	-
宮崎	**139**	47	10	80	2
鹿児島	**196**	187	3	6	-
沖縄	**141**	78	9	53	1

（付表１）風俗営業等の業態別　許可及び届出数

区　　分	平８	平９	平１０	平１１	平１２	平１３	平１４
総　　数	**424,368**	**419,269**	**413,070**	**413,376**	**415,646**	**416,956**	**418,652**
風　俗　営　業	**139,277**	**134,941**	**130,847**	**129,259**	**127,817**	**125,363**	**120,712**
第１号営業（キャバレー等）	4,820	4,676	4,557	4,562	4,670	4,797	4,868
第２号営業	73,502	71,410	70,239	70,682	70,904	70,207	68,058
主として和風設備	24,215	23,538	22,618	21,682	21,154	20,275	18,879
主として洋風設備	49,287	47,872	47,621	49,000	49,750	49,932	49,179
第３号営業（ナイトクラブ等）	784	729	695	686	680	681	622
第４号営業（ダンスホール等）	2,135	2,188	1,184	659	570	491	421
第５号営業（低照度飲食店）	21	20	19	18	18	16	16
第６号営業（区画席飲食店）	17	15	9	8	7	6	6
第７号営業（ぱちんこ屋等）	39,873	39,113	38,396	37,808	37,234	36,423	35,222
ぱちんこ屋	17,594	17,174	16,764	16,413	16,021	15,691	15,255
まあじゃん屋	21,523	21,160	20,788	20,457	20,098	19,487	18,584
射的場	91	97	98	91	148	135	134
その他	665	682	746	847	967	1,110	1,249
第８号営業（ゲームセンター等）	18,125	16,790	15,748	14,836	13,734	12,742	11,499
性風俗関連特殊営業	**12,460**	**12,228**	**11,876**	**14,628**	**17,945**	**21,589**	**27,024**
店舗型性風俗特殊営業	**12,460**	**12,228**	**11,876**	**11,253**	**11,139**	**11,045**	**10,956**
第１号営業（個室付浴場）	1,269	1,263	1,268	1,265	1,270	1,268	1,276
第２号営業（ファッションヘルス等）	842	829	863	875	908	947	994
第３号営業（ストリップ劇場等）	483	481	494	481	494	518	524
第４号営業	8,383	8,196	7,847	7,314	7,143	6,994	6,868
第５号営業（アダルトショップ等）	1,483	1,459	1,404	1,318	1,324	1,318	1,294
無店舗型性風俗特殊営業	**-**	**-**	**-**	**3,146**	**6,389**	**9,963**	**14,266**
第１号営業（派遣型ファッションヘルス等）	-	-	-	2,684	5,425	8,434	12,251
第２号営業（アダルトビデオ等通信販売等）	-	-	-	462	964	1,529	2,015
映像送信型性風俗特殊営業	**-**	**-**	**-**	**229**	**417**	**581**	**929**
店舗型電話異性紹介営業	**-**	**-**	**-**	**-**	**-**	**-**	**514**
無店舗型電話異性紹介営業	**-**	**-**	**-**	**-**	**-**	**-**	**359**
深夜酒類提供飲食店	**272,631**	**272,100**	**270,347**	**269,489**	**269,884**	**270,004**	**270,916**

注　各年末現在数である。

（付表２）　風俗営業等の業態別　行政処分件数の内訳

区分	処分件数	許可取消	廃止処分	返納	営業停止・禁止日数						指示処分
					10日以内	30日以内	90日以内	6ヶ月以内	8ヶ月以内	計	
総数	**3,926**	**104**	**1**	**19**	**14**	**136**	**199**	**63**	**24**	**436**	**3,366**
風俗営業	**2,961**	**104**	**-**	**19**	**8**	**76**	**148**	**25**	**-**	**257**	**2,581**
第1号営業（キャバレー等）	154	8	-	-	-	3	5	-	-	8	138
第2号営業	1,832	67	-	19	7	62	131	9	-	209	1,537
主として和風設備	212	7	-	-	-	5	8	-	-	13	192
主として洋風設備	1,620	60	-	19	7	57	123	9	-	196	1,345
第3号営業（ナイトクラブ等）	6	-	-	-	-	-	-	-	-	-	6
第4号営業（ダンスホール等）	-	-	-	-	-	-	-	-	-	-	-
第5号営業（低照度飲食店）	4	-	-	-	-	-	-	-	-	-	4
第6号営業（区画席飲食店）	1	-	-	-	-	-	-	-	-	-	1
第7号営業（ぱちんこ屋等）	701	23	-	-	1	7	12	15	-	35	643
ぱちんこ屋	449	16	-	-	1	4	10	15	-	30	403
まあじゃん屋	251	7	-	-	-	3	2	-	-	5	239
その他	1	-	-	-	-	-	-	-	-	-	1
第8号営業（ゲームセンター等）	263	6	-	-	-	4	-	1	-	5	252
性風俗関連特殊営業	**387**	**-**	**1**	**-**	**-**	**5**	**18**	**8**	**24**	**55**	**331**
店舗型性風俗特殊営業	**118**	**-**	**1**	**-**	**-**	**4**	**8**	**3**	**5**	**20**	**97**
第1号営業（個室付浴場）	25	-	1	-	-	-	5	2	2	9	15
第2号営業（ファッションヘルス等）	48	-	-	-	-	3	2	-	-	5	43
第3号営業（ストリップ劇場等）	5	-	-	-	-	-	-	-	-	-	5
第4号営業	27	-	-	-	-	-	1	1	1	3	24
第5号営業（アダルトショップ等）	13	-	-	-	-	1	-	-	2	3	10
無店舗型性風俗特殊営業	**214**	**-**	**-**	**-**	**-**	**1**	**10**	**5**	**18**	**34**	**180**
第1号営業（派遣型ファッションヘルス等）	211	-	-	-	-	1	8	5	17	31	180
第2号営業（アダルトビデオ等通信販売等）	3	-	-	-	-	-	2	-	1	3	-
映像送信型性風俗特殊営業	**-**	**-**	**-**	**-**	**-**	**-**	**-**	**-**	**-**	**-**	**-**
店舗型電話異性紹介営業	**49**	**-**	**-**	**-**	**-**	**-**	**-**	**-**	**-**	**-**	**49**
無店舗型電話異性紹介営業	**6**	**-**	**-**	**-**	**-**	**-**	**-**	**-**	**1**	**1**	**5**
深夜飲食店等	**565**	**-**	**-**	**-**	**6**	**55**	**33**	**17**	**-**	**111**	**454**
深夜酒類提供飲食店	271	-	-	-	6	21	13	6	-	**46**	225
その他の飲食店	294	-	-	-	-	34	20	11	-	**65**	229
興業場営業	**-**	**-**	**-**	**-**	**-**	**-**	**-**	**-**	**-**	**-**	**-**
特定性風俗物品販売等営業	**13**	**-**	**-**	**-**	**-**	**-**	**-**	**13**	**-**	**13**	**-**
接客業務受託営業	**-**	**-**	**-**	**-**	**-**	**-**	**-**	**-**	**-**	**-**	**-**

65　売春事犯法令

区分	総数	売春防止法									
		計	勧誘等（第五条）	周旋等（第六条）	困惑等による売春（第七条）	対償の収受等（第八条）	前貸等（第九条）	売春をさせる契約（第十条）	場所の提供 第十一条一項	場所の提供 第十一条二項	売春をさせる業（第十二条）
総数	**3,693**	**2,901**	**234**	**2,015**	**16**	**12**	**3**	**539**	**9**	**60**	**4**
風俗営業	**285**	**258**	**2**	**147**	**1**	**-**	**2**	**83**	**1**	**19**	**2**
第1号営業（キャバレー等）	1	1	-	-	-	-	-	1	-	-	-
第2号営業	279	256	2	146	1	-	2	82	1	19	2
主として和風設備	108	96	2	26	-	-	-	55	1	11	-
主として洋風設備	171	160	-	120	1	-	2	27	-	8	2
第3号営業（ナイトクラブ等）	1	-	-	-	-	-	-	-	-	-	-
第4号営業（ダンスホール等）	-	-	-	-	-	-	-	-	-	-	-
第5号営業（低照度飲食店）	-	-	-	-	-	-	-	-	-	-	-
第6号営業（区画席飲食店）	-	-	-	-	-	-	-	-	-	-	-
第7号営業（ぱちんこ屋等）	2	-	-	-	-	-	-	-	-	-	-
第8号営業（ゲームセンター等）	2	1	-	1	-	-	-	-	-	-	-
店舗型性風俗特殊営業	**105**	**96**	**-**	**34**	**-**	**-**	**1**	**45**	**3**	**12**	**1**
第1号営業（個室付浴場）	44	44	-	18	-	-	1	21	2	2	-
第2号営業（ファッションヘルス等）	53	48	-	16	-	-	-	23	1	7	1
第3号営業（ストリップ劇場等）	-	-	-	-	-	-	-	-	-	-	-
第4号営業	7	3	-	-	-	-	-	-	-	3	-
モーテル	-	-	-	-	-	-	-	-	-	-	-
ラブホテル	7	3	-	-	-	-	-	-	-	3	-
レンタルルーム	-	-	-	-	-	-	-	-	-	-	-
第5号営業（アダルトショップ等）	1	1	-	-	-	-	-	1	-	-	-
第6号営業（その他）	-	-	-	-	-	-	-	-	-	-	-
無店舗型性風俗特殊営業	**742**	**689**	**-**	**519**	**-**	**1**	**-**	**169**	**-**	**-**	**-**
第1号営業（派遣型ファッションヘルス等）	742	689	-	519	-	1	-	169	-	-	-
第2号営業（アダルトビデオ等通信販売等）	-	-	-	-	-	-	-	-	-	-	-
映像送信型性風俗特殊営業	**-**	**-**	**-**	**-**	**-**	**-**	**-**	**-**	**-**	**-**	**-**
店舗型電話異性紹介営業	**-**	**-**	**-**	**-**	**-**	**-**	**-**	**-**	**-**	**-**	**-**
無店舗型電話異性紹介営業	**-**	**-**	**-**	**-**	**-**	**-**	**-**	**-**	**-**	**-**	**-**
接客業務受託営業	**-**	**-**	**-**	**-**	**-**	**-**	**-**	**-**	**-**	**-**	**-**
飲食店営業	**166**	**148**	**11**	**39**	**1**	**1**	**-**	**81**	**1**	**9**	**1**
深夜飲食店計	114	100	1	38	-	1	-	58	1	1	-
酒類提供店	79	67	1	30	-	1	-	33	1	1	-
その他	35	33	-	8	-	-	-	25	-	-	-
その他の飲食店	52	48	10	1	1	-	-	23	-	8	1
その他	**2,395**	**1,710**	**221**	**1,276**	**14**	**10**	**-**	**161**	**4**	**20**	**-**
サウナ・浴場等	11	9	-	4	-	-	-	4	-	1	-
映画館等	-	-	-	-	-	-	-	-	-	-	-
旅館・ホテル	6	3	-	1	-	-	-	-	-	2	-
芸妓置屋	56	53	-	53	-	-	-	-	-	-	-
露天・行商	5	1	1	-	-	-	-	-	-	-	-
自動車運転者	44	7	-	5	1	-	-	1	-	-	-
土建・建設業	36	13	-	9	-	-	-	4	-	-	-
芸能関係者	-	-	-	-	-	-	-	-	-	-	-
観光案内業	-	-	-	-	-	-	-	-	-	-	-
その他の有職者	620	186	16	118	5	2	-	31	4	7	-
無職	1,617	1,438	204	1,086	8	8	-	121	-	10	-
要保護女子 総数	2,895	2,267	132	1,488	12	10	2	430	14	164	12
要保護女子 18歳未満	684	116	4	45	8	4	-	53	-	2	-
要保護女子 18歳・19歳	144	136	4	59	1	1	-	54	3	14	-
要保護女子 20歳～29歳	1,048	1,016	50	669	3	5	2	200	3	74	10
要保護女子 30歳～39歳	696	685	44	503	-	-	-	91	5	40	2
要保護女子 40歳以上	323	314	30	212	-	-	-	32	3	34	-

適　条　別　等　送　致　件　数

区分	刑法			職業安定法		児童福祉法		労働基準法		感染症予防法	児童買春・児童ポルノ法
	資金等の提供（第十三条）	淫行勧誘（第二十二条の罪）	略取誘拐（第二十三条の罪）	その他	有害業務等への紹介等（第六十三条）	その他	児童に淫行させる行為（第三十四条一項六号）	その他	中間搾取（第六条）	その他	
総数	**9**	**-**	**-**	**32**	**33**	**-**	**115**	**4**	**-**	**-**	**-**	**608**
風俗営業	**1**	**-**	**-**	**12**	**8**	**-**	**3**	**-**	**-**	**-**	**-**	**4**
第1号営業（キャバレー等）	-	-	-	-	-	-	-	-	-	-	-	-
第2号営業	1	-	-	12	7	-	2	-	-	-	-	2
主として和風設備	1	-	-	6	6	-	-	-	-	-	-	-
主として洋風設備	-	-	-	6	1	-	2	-	-	-	-	2
第3号営業（ナイトクラブ等）	-	-	-	-	-	-	-	-	-	-	-	1
第4号営業（ダンスホール等）	-	-	-	-	-	-	-	-	-	-	-	-
第5号営業（低照度飲食店）	-	-	-	-	-	-	-	-	-	-	-	-
第6号営業（区画席飲食店）	-	-	-	-	-	-	-	-	-	-	-	-
第7号営業（ぱちんこ屋等）	-	-	-	-	1	-	-	-	-	-	-	1
第8号営業（ゲームセンター等）	-	-	-	-	-	-	1	-	-	-	-	-
店舗型性風俗特殊営業	**-**	**-**	**-**	**-**	**1**	**-**	**-**	**1**	**-**	**-**	**-**	**7**
第1号営業（個室付浴場）	-	-	-	-	-	-	-	-	-	-	-	-
第2号営業（ファッションヘルス等）	-	-	-	-	1	-	-	1	-	-	-	3
第3号営業（ストリップ劇場等）	-	-	-	-	-	-	-	-	-	-	-	-
第4号営業	-	-	-	-	-	-	-	-	-	-	-	4
モーテル	-	-	-	-	-	-	-	-	-	-	-	-
ラブホテル	-	-	-	-	-	-	-	-	-	-	-	4
レンタルルーム	-	-	-	-	-	-	-	-	-	-	-	-
第5号営業（アダルトショップ等）	-	-	-	-	-	-	-	-	-	-	-	-
第6号営業（その他）	-	-	-	-	-	-	-	-	-	-	-	-
無店舗型性風俗特殊営業	**-**	**-**	**-**	**-**	**4**	**-**	**39**	**-**	**-**	**-**	**-**	**10**
第1号営業（派遣型ファッションヘルス等）	-	-	-	-	4	-	39	-	-	-	-	10
第2号営業（アダルトビデオ等通信販売等）	-	-	-	-	-	-	-	-	-	-	-	-
映像送信型性風俗特殊営業	**-**	**-**	**-**	**-**	**-**	**-**	**-**	**-**	**-**	**-**	**-**	**-**
店舗型電話異性紹介営業	**-**	**-**	**-**	**-**	**-**	**-**	**-**	**-**	**-**	**-**	**-**	**-**
無店舗型電話異性紹介営業	**-**	**-**	**-**	**-**	**-**	**-**	**-**	**-**	**-**	**-**	**-**	**-**
接客業務受託営業	**-**	**-**	**-**	**-**	**-**	**-**	**-**	**-**	**-**	**-**	**-**	**-**
飲食店営業	**4**	**-**	**-**	**4**	**1**	**-**	**1**	**-**	**-**	**-**	**-**	**12**
深夜飲食店計	-	-	-	3	1	-	1	-	-	-	-	9
酒類提供店	-	-	-	3	1	-	1	-	-	-	-	7
その他	-	-	-	-	-	-	-	-	-	-	-	2
その他の飲食店	4	-	-	1	-	-	-	-	-	-	-	3
その他	**4**	**-**	**-**	**16**	**19**	**-**	**72**	**3**	**-**	**-**	**-**	**575**
サウナ・浴場等	-	-	-	-	-	-	-	-	-	-	-	2
映画館等	-	-	-	-	-	-	-	-	-	-	-	-
旅館・ホテル	-	-	-	-	-	-	-	-	-	-	-	3
芸妓置屋	-	-	-	-	-	-	-	-	-	-	-	3
露天・行商	-	-	-	-	4	-	-	-	-	-	-	-
自動車運転者	-	-	-	-	-	-	5	-	-	-	-	32
土建・建設業	-	-	-	-	-	-	-	1	-	-	-	22
芸能関係者	-	-	-	-	-	-	-	-	-	-	-	-
観光案内業	-	-	-	-	-	-	-	-	-	-	-	-
その他の有職者	3	-	-	2	3	-	17	1	-	-	-	411
無職	1	-	-	14	12	-	50	1	-	-	-	102
要保護女子 総数	3	-	-	41	48	-	92	1	-	-	-	446
18歳未満	-	-	-	15	19	-	89	1	-	-	-	444
18歳・19歳	-	-	-	2	1	-	3	-	-	-	-	2
20歳～29歳	-	-	-	22	10	-	-	-	-	-	-	-
30歳～39歳	-	-	-	2	9	-	-	-	-	-	-	-
40歳以上	3	-	-	-	9	-	-	-	-	-	-	-

区分	総数	売春防止法									
		計	勧誘等（第五条）	周旋等（第六条）	困惑等による売春（第七条）	対償の収受等（第八条）	前貸等（第九条）	売春をさせる契約（第十条）	場所の提供 第十一条一項	場所の提供 第十一条二項	売春をさせる業（第十二条）
総数	**1,742**	**1,200**	**227**	**747**	**10**	**5**	**1**	**62**	**24**	**108**	**7**
風俗営業	**105**	**72**	**2**	**18**	**-**	**-**	**-**	**10**	**1**	**37**	**2**
第1号営業（キャバレー等）	1	-	-	-	-	-	-	-	-	-	-
第2号営業	96	68	2	17	-	-	-	10	1	35	1
主として和風設備	59	39	2	6	-	-	-	8	-	21	-
主として洋風設備	37	29	-	11	-	-	-	2	1	14	1
第3号営業（ナイトクラブ等）	1	1	-	1	-	-	-	-	-	-	-
第4号営業（ダンスホール等）	-	-	-	-	-	-	-	-	-	-	-
第5号営業（低照度飲食店）	-	-	-	-	-	-	-	-	-	-	-
第6号営業（区画席飲食店）	-	-	-	-	-	-	-	-	-	-	-
第7号営業（ぱちんこ屋等）	2	-	-	-	-	-	-	-	-	-	-
第8号営業（ゲームセンター等）	5	3	-	-	-	-	-	-	-	2	1
店舗型性風俗特殊営業	**88**	**83**	**1**	**37**	**-**	**-**	**1**	**4**	**9**	**29**	**2**
第1号営業（個室付浴場）	32	32	-	16	-	-	1	4	5	6	-
第2号営業（ファッションヘルス等）	50	45	1	20	-	-	-	-	4	18	2
第3号営業（ストリップ劇場等）	-	-	-	-	-	-	-	-	-	-	-
第4号営業	5	5	-	-	-	-	-	-	-	5	-
モーテル	-	-	-	-	-	-	-	-	-	-	-
ラブホテル	5	5	-	-	-	-	-	-	-	5	-
レンタルルーム	-	-	-	-	-	-	-	-	-	-	-
第5号営業（アダルトショップ等）	1	1	-	1	-	-	-	-	-	-	-
第6号営業（その他）	-	-	-	-	-	-	-	-	-	-	-
無店舗型性風俗特殊営業	**158**	**106**	**1**	**87**	**-**	**2**	**-**	**16**	**-**	**-**	**-**
第1号営業（派遣型ファッションヘルス等）	158	106	1	87	-	2	-	16	-	-	-
第2号営業（アダルトビデオ等通信販売等）	-	-	-	-	-	-	-	-	-	-	-
映像送信型性風俗特殊営業	**-**	**-**	**-**	**-**	**-**	**-**	**-**	**-**	**-**	**-**	**-**
店舗型電話異性紹介営業	**-**	**-**	**-**	**-**	**-**	**-**	**-**	**-**	**-**	**-**	**-**
無店舗型電話異性紹介営業	**-**	**-**	**-**	**-**	**-**	**-**	**-**	**-**	**-**	**-**	**-**
接客業務受託営業	**2**	**2**	**-**	**1**	**-**	**-**	**-**	**1**	**-**	**-**	**-**
飲食店営業	**71**	**53**	**10**	**19**	**2**	**1**	**-**	**4**	**5**	**8**	**1**
深夜飲食店計	46	31	1	18	2	1	-	3	5	1	-
酒類提供店	34	24	1	15	1	1	-	2	3	1	-
その他	12	7	-	3	1	-	-	1	2	-	-
その他の飲食店	25	22	9	1	-	-	-	1	-	7	1
その他	**1,318**	**884**	**213**	**585**	**8**	**2**	**-**	**27**	**9**	**34**	**2**
サウナ・浴場等	3	2	-	-	-	-	-	-	-	2	-
映画館等	-	-	-	-	-	-	-	-	-	-	-
旅館・ホテル	8	3	-	1	-	-	-	-	-	2	-
芸妓置屋	6	5	-	4	-	-	-	1	-	-	-
露天・行商	1	1	1	-	-	-	-	-	-	-	-
自動車運転者	26	6	-	4	2	-	-	-	-	-	-
土建・建設業	30	11	-	6	1	-	-	4	-	-	-
芸能関係者	-	-	-	-	-	-	-	-	-	-	-
観光案内業	-	-	-	-	-	-	-	-	-	-	-
その他の有職者	382	86	11	43	1	-	-	8	9	11	1
無職	862	770	201	527	4	2	-	14	-	19	1
暴力団関係者	318	253	12	207	2	-	1	9	3	17	2
暴力団に関係ない者	1,424	947	215	540	8	5	-	53	21	91	5
初犯者	1,077	698	152	412	5	3	1	32	15	66	5
再犯者	665	502	75	335	5	2	-	30	9	42	2

適　条　別　等　送　致　人　員

区分	児童買春・児童ポルノ法	感染症予防法	労働基準法 中間搾取（第六条）	労働基準法 その他	児童福祉法（第三十四条一項六号）児童に淫行させる行為	児童福祉法 その他	職業安定法 有害業務紹介等（第六十三条）へ	職業安定法 その他	刑法 淫行勧誘（第二十二条の罪）	刑法 略取誘拐（第二十三条の罪）	刑法 その他	資金等の提供（第十三条）
総数	**393**	**-**	**-**	**-**	**84**	**7**	**35**	**-**	**-**	**-**	**23**	**9**
風俗営業	**3**	**-**	**-**	**-**	**4**	**-**	**19**	**-**	**-**	**-**	**7**	**2**
第1号営業（キャバレー等）	1	-	-	-	-	-	-	-	-	-	-	-
第2号営業	1	-	-	-	4	-	18	-	-	-	5	2
主として和風設備	-	-	-	-	-	-	18	-	-	-	2	2
主として洋風設備	1	-	-	-	4	-	-	-	-	-	3	-
第3号営業（ナイトクラブ等）	-	-	-	-	-	-	-	-	-	-	-	-
第4号営業（ダンスホール等）	-	-	-	-	-	-	-	-	-	-	-	-
第5号営業（低照度飲食店）	-	-	-	-	-	-	-	-	-	-	-	-
第6号営業（区画席飲食店）	-	-	-	-	-	-	-	-	-	-	-	-
第7号営業（ぱちんこ屋等）	1	-	-	-	-	-	1	-	-	-	-	-
第8号営業（ゲームセンター等）	-	-	-	-	-	-	-	-	-	-	2	-
店舗型性風俗特殊営業	**3**	**-**	**-**	**1**	**-**	**-**	**1**	**-**	**-**	**-**	**-**	**-**
第1号営業（個室付浴場）	-	-	-	-	-	-	-	-	-	-	-	-
第2号営業（ファッションヘルス等）	3	-	-	1	-	-	1	-	-	-	-	-
第3号営業（ストリップ劇場等）	-	-	-	-	-	-	-	-	-	-	-	-
第4号営業	-	-	-	-	-	-	-	-	-	-	-	-
モーテル	-	-	-	-	-	-	-	-	-	-	-	-
ラブホテル	-	-	-	-	-	-	-	-	-	-	-	-
レンタルルーム	-	-	-	-	-	-	-	-	-	-	-	-
第5号営業（アダルトショップ等）	-	-	-	-	-	-	-	-	-	-	-	-
第6号営業（その他）	-	-	-	-	-	-	-	-	-	-	-	-
無店舗型性風俗特殊営業	**6**	**-**	**-**	**-**	**42**	**-**	**3**	**-**	**-**	**-**	**1**	**-**
第1号営業（派遣型ファッションヘルス等）	6	-	-	-	42	-	3	-	-	-	1	-
第2号営業（アダルトビデオ等通信販売等）	-	-	-	-	-	-	-	-	-	-	-	-
映像送信型性風俗特殊営業	**-**	**-**	**-**	**-**	**-**	**-**	**-**	**-**	**-**	**-**	**-**	**-**
店舗型電話異性紹介営業	**-**	**-**	**-**	**-**	**-**	**-**	**-**	**-**	**-**	**-**	**-**	**-**
無店舗型電話異性紹介営業	**-**	**-**	**-**	**-**	**-**	**-**	**-**	**-**	**-**	**-**	**-**	**-**
接客業務受託営業	**-**	**-**	**-**	**-**	**-**	**-**	**-**	**-**	**-**	**-**	**-**	**-**
飲食店営業	**7**	**-**	**-**	**-**	**1**	**1**	**4**	**-**	**-**	**-**	**5**	**3**
深夜飲食店計	6	-	-	-	1	-	4	-	-	-	4	-
酒類提供店	4	-	-	-	1	-	2	-	-	-	3	-
その他	2	-	-	-	-	-	2	-	-	-	1	-
その他の飲食店	1	-	-	-	-	1	-	-	-	-	1	3
その他	**374**	**-**	**-**	**-**	**37**	**5**	**8**	**-**	**-**	**-**	**10**	**4**
サウナ・浴場等	1	-	-	-	-	-	-	-	-	-	-	-
映画館等	-	-	-	-	-	-	-	-	-	-	-	-
旅館・ホテル	3	-	-	-	2	-	-	-	-	-	-	-
芸妓置屋	1	-	-	-	-	-	-	-	-	-	-	-
露天・行商	-	-	-	-	-	-	-	-	-	-	-	-
自動車運転者	19	-	-	-	1	-	-	-	-	-	-	-
土建・建設業	17	-	-	1	-	1	-	-	-	-	1	-
芸能関係者	-	-	-	-	-	-	-	-	-	-	-	-
観光案内業	-	-	-	-	-	-	-	-	-	-	-	-
その他の有職者	278	-	-	2	11	2	4	-	-	-	1	2
無職	55	-	-	2	23	2	4	-	-	-	8	2
暴力団関係者	23	-	-	-	31	1	5	-	-	-	5	-
暴力団に関係ない者	370	-	-	9	53	6	30	-	-	-	18	9
初犯者	296	-	-	7	43	3	25	-	-	-	12	7
再犯者	97	-	-	2	41	4	10	-	-	-	11	2

67　府県別　売春事犯　法令適条別

都道府県	総数		売春防止法									
			計		勧誘等		周旋等		困惑売春		対償収受	
	件数	人員	件数	人員	件数	人員	件数	人員	件数	人員	件数	人員
全国総数	**3,693**	**1,742**	**2,901**	**1,200**	**234**	**227**	**2,015**	**747**	**16**	**10**	**12**	**5**
北海道	**108**	**79**	**27**	**15**	**4**	**4**	**9**	**7**	**-**	**-**	**-**	**-**
札幌	**82**	**57**	25	14	4	4	7	6	-	-	-	-
函館	**1**	**1**	-	-	-	-	-	-	-	-	-	-
旭川	**13**	**12**	-	-	-	-	-	-	-	-	-	-
釧路	**12**	**9**	2	1	-	-	2	1	-	-	-	-
北見	**-**	**-**	-	-	-	-	-	-	-	-	-	-
東北管区	**86**	**71**	**86**	**71**	**-**	**-**	**75**	**64**	**-**	**-**	**-**	**-**
青森	**-**	**-**	-	-	-	-	-	-	-	-	-	-
岩手	**1**	**1**	1	1	-	-	1	1	-	-	-	-
宮城	**62**	**63**	62	63	-	-	62	63	-	-	-	-
秋田	**2**	**-**	2	-	-	-	2	-	-	-	-	-
山形	**-**	**-**	-	-	-	-	-	-	-	-	-	-
福島	**21**	**7**	21	7	-	-	10	-	-	-	-	-
東京	**1,276**	**185**	**1,266**	**175**	**54**	**61**	**1,116**	**82**	**2**	**2**	**-**	**-**
関東管区	**681**	**344**	**475**	**183**	**36**	**36**	**239**	**78**	**7**	**1**	**1**	**1**
茨城	**10**	**5**	10	5	-	-	2	3	7	1	1	1
栃木	**35**	**37**	9	15	-	-	4	4	-	-	-	-
群馬	**40**	**22**	27	17	-	-	13	6	-	-	-	-
埼玉	**100**	**18**	90	12	-	-	40	2	-	-	-	-
千葉	**169**	**26**	144	8	-	-	117	6	-	-	-	-
神奈川	**275**	**184**	148	75	35	34	29	14	-	-	-	-
新潟	**5**	**7**	5	7	-	-	1	1	-	-	-	-
山梨	**3**	**3**	3	3	-	-	3	3	-	-	-	-
長野	**8**	**2**	3	1	-	-	1	1	-	-	-	-
静岡	**36**	**40**	36	40	1	2	29	38	-	-	-	-
中部管区	**136**	**100**	**116**	**73**	**38**	**24**	**46**	**29**	**3**	**2**	**1**	**1**
富山	**-**	**-**	-	-	-	-	-	-	-	-	-	-
石川	**8**	**6**	3	2	-	-	2	-	-	-	-	-
福井	**9**	**7**	4	3	-	-	1	1	1	1	1	1
岐阜	**17**	**3**	16	2	-	-	16	1	-	-	-	-
愛知	**95**	**83**	86	65	38	24	27	27	2	1	-	-
三重	**7**	**1**	7	1	-	-	-	-	-	-	-	-
近畿管区	**880**	**708**	**595**	**576**	**99**	**101**	**413**	**449**	**2**	**3**	**5**	**-**
滋賀	**11**	**9**	-	-	-	-	-	-	-	-	-	-
京都	**242**	**60**	61	20	-	-	36	19	-	-	5	-
大阪	**533**	**616**	469	540	99	101	349	421	1	1	-	-
兵庫	**83**	**16**	54	9	-	-	20	6	-	-	-	-
奈良	**2**	**1**	2	1	-	-	1	-	-	-	-	-
和歌山	**9**	**6**	9	6	-	-	7	3	1	2	-	-
中国管区	**180**	**80**	**140**	**42**	**2**	**-**	**47**	**12**	**-**	**-**	**2**	**-**
鳥取	**17**	**14**	1	-	-	-	1	-	-	-	-	-
島根	**2**	**2**	-	-	-	-	-	-	-	-	-	-
岡山	**92**	**26**	75	12	2	-	39	9	-	-	2	-
広島	**21**	**29**	17	23	-	-	2	2	-	-	-	-
山口	**48**	**9**	47	7	-	-	5	1	-	-	-	-
四国管区	**95**	**77**	**24**	**20**	**1**	**1**	**10**	**9**	**2**	**2**	**3**	**3**
徳島	**16**	**15**	7	7	1	1	2	2	2	2	1	1
香川	**5**	**2**	1	-	-	-	-	-	-	-	1	-
愛媛	**49**	**52**	13	11	-	-	5	5	-	-	1	2
高知	**25**	**8**	3	2	-	-	3	2	-	-	-	-
九州管区	**251**	**98**	**172**	**45**	**-**	**-**	**60**	**17**	**-**	**-**	**-**	**-**
福岡	**110**	**35**	68	10	-	-	30	2	-	-	-	-
佐賀	**15**	**5**	-	-	-	-	-	-	-	-	-	-
長崎	**-**	**-**	-	-	-	-	-	-	-	-	-	-
熊本	**44**	**15**	40	7	-	-	20	5	-	-	-	-
大分	**20**	**10**	14	5	-	-	2	2	-	-	-	-
宮崎	**-**	**-**	-	-	-	-	-	-	-	-	-	-
鹿児島	**10**	**9**	4	4	-	-	4	4	-	-	-	-
沖縄	**52**	**24**	46	19	-	-	4	4	-	-	-	-

送　致　件　数　及　び　送　致　人　員

売春防止法												都道府県
前貸等		売春契約		場所提供		場所提供業		売春させる業		資金提供		
件数	人員	件数	人員	件数	人員	件数	人員	件数	人員	件数	人員	
3	**1**	**539**	**62**	**9**	**24**	**60**	**108**	**4**	**7**	**9**	**9**	**全国総数**
-	**-**	**13**	**1**	**-**	**-**	**1**	**3**	**-**	**-**	**-**	**-**	**北海道**
-	-	13	1	-	-	1	3	-	-	-	-	札幌
-	-	-	-	-	-	-	-	-	-	-	-	函館
-	-	-	-	-	-	-	-	-	-	-	-	旭川
-	-	-	-	-	-	-	-	-	-	-	-	釧路
-	-	-	-	-	-	-	-	-	-	-	-	北見
-	**-**	**10**	**5**	**-**	**-**	**1**	**2**	**-**	**-**	**-**	**-**	**東北管区**
-	-	-	-	-	-	-	-	-	-	-	-	青森
-	-	-	-	-	-	-	-	-	-	-	-	岩手
-	-	-	-	-	-	-	-	-	-	-	-	宮城
-	-	-	-	-	-	-	-	-	-	-	-	秋田
-	-	-	-	-	-	-	-	-	-	-	-	山形
-	-	10	5	-	-	1	2	-	-	-	-	福島
1	**1**	**82**	**-**	**-**	**-**	**11**	**29**	**-**	**-**	**-**	**-**	**東京**
-	**-**	**158**	**9**	**1**	**6**	**26**	**43**	**1**	**2**	**6**	**7**	**関東管区**
-	-	-	-	-	-	-	-	-	-	-	-	茨城
-	-	-	-	1	5	3	4	1	2	-	-	栃木
-	-	11	7	-	-	3	4	-	-	-	-	群馬
-	-	46	-	-	-	4	10	-	-	-	-	埼玉
-	-	26	-	-	-	1	2	-	-	-	-	千葉
-	-	65	2	-	-	13	18	-	-	6	7	神奈川
-	-	2	-	-	1	2	5	-	-	-	-	新潟
-	-	-	-	-	-	-	-	-	-	-	-	山梨
-	-	2	-	-	-	-	-	-	-	-	-	長野
-	-	6	-	-	-	-	-	-	-	-	-	静岡
2	**-**	**21**	**6**	**-**	**2**	**3**	**5**	**2**	**4**	**-**	**-**	**中部管区**
-	-	-	-	-	-	-	-	-	-	-	-	富山
-	-	-	-	-	-	1	2	-	-	-	-	石川
-	-	1	-	-	-	-	-	-	-	-	-	福井
-	-	-	-	-	-	-	-	-	1	-	-	岐阜
2	-	14	6	-	2	2	3	1	2	-	-	愛知
-	-	6	-	-	-	-	-	1	1	-	-	三重
-	**-**	**75**	**22**	**-**	**-**	**1**	**1**	**-**	**-**	**-**	**-**	**近畿管区**
-	-	-	-	-	-	-	-	-	-	-	-	滋賀
-	-	20	1	-	-	-	-	-	-	-	-	京都
-	-	20	17	-	-	-	-	-	-	-	-	大阪
-	-	34	3	-	-	-	-	-	-	-	-	兵庫
-	-	1	1	-	-	-	-	-	-	-	-	奈良
-	-	-	-	-	-	1	1	-	-	-	-	和歌山
-	**-**	**77**	**10**	**5**	**8**	**7**	**12**	**-**	**-**	**-**	**-**	**中国管区**
-	-	-	-	-	-	-	-	-	-	-	-	鳥取
-	-	-	-	-	-	-	-	-	-	-	-	島根
-	-	32	3	-	-	-	-	-	-	-	-	岡山
-	-	5	6	3	3	7	12	-	-	-	-	広島
-	-	40	1	2	5	-	-	-	-	-	-	山口
-	**-**	**7**	**2**	**1**	**3**	**-**	**-**	**-**	**-**	**-**	**-**	**四国管区**
-	-	1	1	-	-	-	-	-	-	-	-	徳島
-	-	-	-	-	-	-	-	-	-	-	-	香川
-	-	6	1	1	3	-	-	-	-	-	-	愛媛
-	-	-	-	-	-	-	-	-	-	-	-	高知
-	**-**	**96**	**7**	**2**	**5**	**10**	**13**	**1**	**1**	**3**	**2**	**九州管区**
-	-	34	-	-	-	4	8	-	-	-	-	福岡
-	-	-	-	-	-	-	-	-	-	-	-	佐賀
-	-	-	-	-	-	-	-	-	-	-	-	長崎
-	-	20	2	-	-	-	-	-	-	-	-	熊本
-	-	9	2	-	-	1	1	-	-	2	-	大分
-	-	-	-	-	-	-	-	-	-	-	-	宮崎
-	-	-	-	-	-	-	-	-	-	-	-	鹿児島
-	-	33	3	2	5	5	4	1	1	1	2	沖縄

67　府県別　売春事犯　法令適条別

都道府県	その他		刑法犯						職業安定法			
			淫行勧誘		略取誘拐		その他		有害業務の紹介		その他	
	件数	人員	件数	人員	件数	人員	件数	人員	件数	人員	件数	人員
全国総数	**792**	**542**	**-**	**1**	**-**	**-**	**32**	**22**	**33**	**35**	**-**	**-**
北海道	**81**	**64**	**-**	**-**	-	-	**-**	**-**	**-**	**-**	**-**	**-**
札幌	57	43	-	-	-	-	-	-	-	-	-	-
函館	1	1	-	-	-	-	-	-	-	-	-	-
旭川	13	12	-	-	-	-	-	-	-	-	-	-
釧路	10	8	-	-	-	-	-	-	-	-	-	-
北見	-	-	-	-	-	-	-	-	-	-	-	-
東北管区	**-**	**-**	-	**-**	-	-	**-**	**-**	**-**	**-**	-	-
青森	-	-	-	-	-	-	-	-	-	-	-	-
岩手	-	-	-	-	-	-	-	-	-	-	-	-
宮城	-	-	-	-	-	-	-	-	-	-	-	-
秋田	-	-	-	-	-	-	-	-	-	-	-	-
山形	-	-	-	-	-	-	-	-	-	-	-	-
福島	-	-	-	-	-	-	-	-	-	-	-	-
東京	**10**	**10**	-	**-**	-	-	**3**	**4**	**7**	**6**	-	-
関東管区	**206**	**161**	-	**-**	-	-	**12**	**5**	**2**	**1**	-	-
茨城	-	-	-	-	-	-	-	-	-	-	-	-
栃木	26	22	-	-	-	-	-	-	-	-	-	-
群馬	13	5	-	-	-	-	12	5	-	-	-	-
埼玉	10	6	-	-	-	-	-	-	2	1	-	-
千葉	25	18	-	-	-	-	-	-	-	-	-	-
神奈川	127	109	-	-	-	-	-	-	-	-	-	-
新潟	-	-	-	-	-	-	-	-	-	-	-	-
山梨	-	-	-	-	-	-	-	-	-	-	-	-
長野	5	1	-	-	-	-	-	-	-	-	-	-
静岡	-	-	-	-	-	-	-	-	-	-	-	-
中部管区	**20**	**27**	-	**1**	-	-	**4**	**3**	**-**	**-**	-	-
富山	-	-	-	-	-	-	-	-	-	-	-	-
石川	5	4	-	-	-	-	-	-	-	-	-	-
福井	5	4	-	-	-	-	4	3	-	-	-	-
岐阜	1	1	-	-	-	-	-	-	-	-	-	-
愛知	9	18	-	1	-	-	-	-	-	-	-	-
三重	-	-	-	-	-	-	-	-	-	-	-	-
近畿管区	**285**	**132**	-	**-**	-	-	**3**	**3**	**20**	**23**	-	-
滋賀	11	9	-	-	-	-	-	-	-	-	-	-
京都	181	40	-	-	-	-	1	1	-	-	-	-
大阪	64	76	-	-	-	-	2	2	6	18	-	-
兵庫	29	7	-	-	-	-	-	-	14	5	-	-
奈良	-	-	-	-	-	-	-	-	-	-	-	-
和歌山	-	-	-	-	-	-	-	-	-	-	-	-
中国管区	**40**	**38**	-	**-**	-	-	**-**	**2**	**1**	**2**	-	-
鳥取	16	14	-	-	-	-	-	-	-	-	-	-
島根	2	2	-	-	-	-	-	-	-	-	-	-
岡山	17	14	-	-	-	-	-	-	-	-	-	-
広島	4	6	-	-	-	-	-	2	-	-	-	-
山口	1	2	-	-	-	-	-	-	1	2	-	-
四国管区	**71**	**57**	-	**-**	-	-	**3**	**3**	**2**	**2**	-	-
徳島	9	8	-	-	-	-	3	3	-	-	-	-
香川	4	2	-	-	-	-	-	-	-	-	-	-
愛媛	36	41	-	-	-	-	-	-	2	2	-	-
高知	22	6	-	-	-	-	-	-	-	-	-	-
九州管区	**79**	**53**	-	**-**	-	-	**7**	**2**	**1**	**1**	-	-
福岡	42	25	-	-	-	-	1	-	-	-	-	-
佐賀	15	5	-	-	-	-	6	1	-	-	-	-
長崎	-	-	-	-	-	-	-	-	-	-	-	-
熊本	4	8	-	-	-	-	-	-	1	1	-	-
大分	6	5	-	-	-	-	-	-	-	-	-	-
宮崎	-	-	-	-	-	-	-	-	-	-	-	-
鹿児島	6	5	-	-	-	-	-	-	-	-	-	-
沖縄	6	5	-	-	-	-	-	1	-	-	-	-

送致件数及び送致人員（つづき）

児童福祉法				労働基準法				感染症予防法		児童買春児童ポルノ法		都道府県
児童に淫行させる行為		その他		中間搾取		その他						
件数	人員	件数	人員	件数	人員	件数	人員	件数	人員	件数	人員	
115	**84**	**4**	**7**	**-**	**-**	**-**	**-**	**-**	**-**	**608**	**393**	**全国総数**
12	**15**	**-**	**-**	**-**	**-**	**-**	**-**	**-**	**-**	**69**	**49**	**北海道**
7	9	-	-	-	-	-	-	-	-	50	34	札幌
-	-	-	-	-	-	-	-	-	-	1	1	函館
4	5	-	-	-	-	-	-	-	-	9	7	旭川
1	1	-	-	-	-	-	-	-	-	9	7	釧路
-	-	-	-	-	-	-	-	-	-	-	-	北見
-	**-**	**-**	**-**	-	-	-	-	-	-	**-**	**-**	**東北管区**
-	-	-	-	-	-	-	-	-	-	-	-	青森
-	-	-	-	-	-	-	-	-	-	-	-	岩手
-	-	-	-	-	-	-	-	-	-	-	-	宮城
-	-	-	-	-	-	-	-	-	-	-	-	秋田
-	-	-	-	-	-	-	-	-	-	-	-	山形
-	-	-	-	-	-	-	-	-	-	-	-	福島
-	**-**	**-**	**-**	-	-	-	-	-	-	**-**	**-**	**東京**
7	**7**	**1**	**2**	-	-	-	-	-	-	**184**	**146**	**関東管区**
-	-	-	-	-	-	-	-	-	-	-	-	茨城
-	-	-	-	-	-	-	-	-	-	26	22	栃木
-	-	-	-	-	-	-	-	-	-	1	-	群馬
2	3	-	-	-	-	-	-	-	-	6	2	埼玉
-	-	-	-	-	-	-	-	-	-	25	18	千葉
5	4	1	2	-	-	-	-	-	-	121	103	神奈川
-	-	-	-	-	-	-	-	-	-	-	-	新潟
-	-	-	-	-	-	-	-	-	-	-	-	山梨
-	-	-	-	-	-	-	-	-	-	5	1	長野
-	-	-	-	-	-	-	-	-	-	-	-	静岡
8	**16**	**-**	**-**	-	-	-	-	-	-	**8**	**7**	**中部管区**
-	-	-	-	-	-	-	-	-	-	-	-	富山
2	2	-	-	-	-	-	-	-	-	3	2	石川
-	-	-	-	-	-	-	-	-	-	1	1	福井
1	1	-	-	-	-	-	-	-	-	-	-	岐阜
5	13	-	-	-	-	-	-	-	-	4	4	愛知
-	-	-	-	-	-	-	-	-	-	-	-	三重
45	**15**	**1**	**1**	-	-	-	-	-	-	**216**	**90**	**近畿管区**
-	-	-	-	-	-	-	-	-	-	11	9	滋賀
23	3	-	-	-	-	-	-	-	-	157	36	京都
9	10	1	1	-	-	-	-	-	-	46	45	大阪
13	2	-	-	-	-	-	-	-	-	2	-	兵庫
-	-	-	-	-	-	-	-	-	-	-	-	奈良
-	-	-	-	-	-	-	-	-	-	-	-	和歌山
8	**3**	**-**	**-**	-	-	-	-	-	-	**31**	**31**	**中国管区**
1	1	-	-	-	-	-	-	-	-	15	13	鳥取
-	-	-	-	-	-	-	-	-	-	2	2	島根
6	1	-	-	-	-	-	-	-	-	11	13	岡山
1	1	-	-	-	-	-	-	-	-	3	3	広島
-	-	-	-	-	-	-	-	-	-	-	-	山口
30	**17**	**1**	**4**	-	-	-	-	-	-	**35**	**31**	**四国管区**
1	-	-	-	-	-	-	-	-	-	5	5	徳島
1	1	-	-	-	-	-	-	-	-	3	1	香川
7	11	1	4	-	-	-	-	-	-	26	24	愛媛
21	5	-	-	-	-	-	-	-	-	1	1	高知
5	**11**	**1**	**-**	-	-	-	-	-	-	**65**	**39**	**九州管区**
3	5	-	-	-	-	-	-	-	-	38	20	福岡
-	-	-	-	-	-	-	-	-	-	9	4	佐賀
-	-	-	-	-	-	-	-	-	-	-	-	長崎
2	6	-	-	-	-	-	-	-	-	1	1	熊本
-	-	-	-	-	-	-	-	-	-	6	5	大分
-	-	-	-	-	-	-	-	-	-	-	-	宮崎
-	-	1	-	-	-	-	-	-	-	5	5	鹿児島
-	-	-	-	-	-	-	-	-	-	6	4	沖縄

違反態様	区分	総数	銃砲 計	けん銃 真正けん銃	けん銃 改造けん銃	銃・機関銃・	ライフル銃	散弾銃	空気銃	建設用銃	発射銃等救命索	その他の銃砲	けん銃部品 計	銃身	機関部体	回転弾倉	スライド
総数	送致件数	**4,407**	**621**	**361**	**32**	**2**	**17**	**143**	**40**	**12**	**-**	**14**	**4**	**3**	**-**	**-**	**1**
	送致人員	**3,142**	**585**	**350**	**28**	**3**	**18**	**121**	**38**	**14**	**-**	**13**	**2**	**1**	**-**	**-**	**1**
	物件数	**10,071**	**986**	**675**	**72**	**25**	**17**	**115**	**35**	**8**	**-**	**39**	**10**	**3**	**3**	**1**	**3**
けん銃等単純密輸入	送致件数	**3**	3	3	-	-	-	-	-	-	-	-	-	-	-	-	-
	送致人員	**3**	3	3	-	-	-	-	-	-	-	-	-	-	-	-	-
	物件数	**12**	12	2	-	10	-	-	-	-	-	-	-	-	-	-	-
けん銃等営利密輸入	送致件数	**1**	1	1	-	-	-	-	-	-	-	-	-	-	-	-	-
	送致人員	**3**	3	3	-	-	-	-	-	-	-	-	-	-	-	-	-
	物件数	**6**	6	6	-	-	-	-	-	-	-	-	-	-	-	-	-
けん銃部品密輸入	送致件数	**1**	-	-	-	-	-	-	-	-	-	-	1	-	-	-	1
	送致人員	**1**	-	-	-	-	-	-	-	-	-	-	1	-	-	-	1
	物件数	**1**	-	-	-	-	-	-	-	-	-	-	1	-	-	-	1
けん銃実包単純密輸入	送致件数	**1**	-	-	-	-	-	-	-	-	-	-	-	-	-	-	-
	送致人員	**1**	-	-	-	-	-	-	-	-	-	-	-	-	-	-	-
	物件数	**13**	-	-	-	-	-	-	-	-	-	-	-	-	-	-	-
けん銃実包営利密輸入	送致件数	**-**	-	-	-	-	-	-	-	-	-	-	-	-	-	-	-
	送致人員	**-**	-	-	-	-	-	-	-	-	-	-	-	-	-	-	-
	物件数	**111**	-	-	-	-	-	-	-	-	-	-	-	-	-	-	-
けん銃等密輸入予備	送致件数	**1**	1	1	-	-	-	-	-	-	-	-	-	-	-	-	-
	送致人員	**1**	1	1	-	-	-	-	-	-	-	-	-	-	-	-	-
	物件数	**2**	2	2	-	-	-	-	-	-	-	-	-	-	-	-	-
けん銃等密輸入資金等提供	送致件数	**-**	-	-	-	-	-	-	-	-	-	-	-	-	-	-	-
	送致人員	**-**	-	-	-	-	-	-	-	-	-	-	-	-	-	-	-
	物件数	**-**	-	-	-	-	-	-	-	-	-	-	-	-	-	-	-
けん銃等としての物品の輸入	送致件数	**-**	-	-	-	-	-	-	-	-	-	-	-	-	-	-	-
	送致人員	**-**	-	-	-	-	-	-	-	-	-	-	-	-	-	-	-
	物件数	**-**	-	-	-	-	-	-	-	-	-	-	-	-	-	-	-
けん銃実包としての物品の輸入	送致件数	**-**	-	-	-	-	-	-	-	-	-	-	-	-	-	-	-
	送致人員	**-**	-	-	-	-	-	-	-	-	-	-	-	-	-	-	-
	物件数	**-**	-	-	-	-	-	-	-	-	-	-	-	-	-	-	-
けん銃部品としての物品の輸入	送致件数	**-**	-	-	-	-	-	-	-	-	-	-	-	-	-	-	-
	送致人員	**-**	-	-	-	-	-	-	-	-	-	-	-	-	-	-	-
	物件数	**-**	-	-	-	-	-	-	-	-	-	-	-	-	-	-	-
けん銃等の発射の禁止違反	送致件数	**38**	38	37	1	-	-	-	-	-	-	-	-	-	-	-	-
	送致人員	**27**	27	27	-	-	-	-	-	-	-	-	-	-	-	-	-
	物件数	**9**	9	9	-	-	-	-	-	-	-	-	-	-	-	-	-
けん銃等の不法所持	送致件数	**147**	147	122	23	2	-	-	-	-	-	-	-	-	-	-	-
	送致人員	**129**	129	106	21	2	-	-	-	-	-	-	-	-	-	-	-
	物件数	**354**	354	287	51	11	-	-	-	1	-	4	-	-	-	-	-
猟銃の不法所持	送致件数	**13**	13	-	-	-	2	11	-	-	-	-	-	-	-	-	-
	送致人員	**8**	8	-	-	-	1	7	-	-	-	-	-	-	-	-	-
	物件数	**13**	13	-	-	-	2	11	-	-	-	-	-	-	-	-	-
けん銃等の加重所持	送致件数	**180**	180	173	7	-	-	-	-	-	-	-	-	-	-	-	-
	送致人員	**195**	195	188	6	1	-	-	-	-	-	-	-	-	-	-	-
	物件数	**4,045**	393	369	21	3	-	-	-	-	-	-	-	-	-	-	-
けん銃等猟銃以外の鉄砲・刀剣類の不法所持	送致件数	**234**	39	-	-	-	-	-	23	4	-	12	-	-	-	-	-
	送致人員	**190**	41	-	-	-	-	-	22	6	-	13	-	-	-	-	-
	物件数	311	60	-	-	-	-	-	24	3	-	33	-	-	-	-	-

（注）銃器の物件数には、武器等製造法違反で押収したものを含む。

送致件数・人員及び押収物件数

区分	違反態様	けん銃実包	刀剣類 計	刀	剣	なぎなた・やり	あいくち	飛出しナイフ	ナイフ スポーツ	ナイフ サバイバル	その他の刃物	模造けん銃	模擬銃器	模造刀剣類	違反物件なし
総数	**送致件数**	**42**	**228**	**153**	**4**	**4**	**35**	**32**	**57**	**219**	**3,065**	**10**	**-**	**160**	**1**
	送致人員	**28**	**169**	**108**	**3**	**4**	**26**	**28**	**41**	**147**	**2,028**	**8**	**-**	**133**	**1**
	物件数	**5,126**	**301**	**197**	**25**	**6**	**43**	**30**	**76**	**222**	**3,141**	**52**	**-**	**157**	**-**
けん銃等単純密輸入	送致件数	-	-	-	-	-	-	-	-	-	-	-	-	-	-
	送致人員	-	-	-	-	-	-	-	-	-	-	-	-	-	-
	物件数	-	-	-	-	-	-	-	-	-	-	-	-	-	-
けん銃等営利密輸入	送致件数	-	-	-	-	-	-	-	-	-	-	-	-	-	-
	送致人員	-	-	-	-	-	-	-	-	-	-	-	-	-	-
	物件数	-	-	-	-	-	-	-	-	-	-	-	-	-	-
けん銃部品密輸入	送致件数	-	-	-	-	-	-	-	-	-	-	-	-	-	-
	送致人員	-	-	-	-	-	-	-	-	-	-	-	-	-	-
	物件数	-	-	-	-	-	-	-	-	-	-	-	-	-	-
けん銃実包単純密輸入	送致件数	1	-	-	-	-	-	-	-	-	-	-	-	-	-
	送致人員	1	-	-	-	-	-	-	-	-	-	-	-	-	-
	物件数	13	-	-	-	-	-	-	-	-	-	-	-	-	-
けん銃実包営利密輸入	送致件数	-	-	-	-	-	-	-	-	-	-	-	-	-	-
	送致人員	-	-	-	-	-	-	-	-	-	-	-	-	-	-
	物件数	111	-	-	-	-	-	-	-	-	-	-	-	-	-
けん銃等密輸入予備	送致件数	-	-	-	-	-	-	-	-	-	-	-	-	-	-
	送致人員	-	-	-	-	-	-	-	-	-	-	-	-	-	-
	物件数	-	-	-	-	-	-	-	-	-	-	-	-	-	-
けん銃等密輸入資金等提供	送致件数	-	-	-	-	-	-	-	-	-	-	-	-	-	-
	送致人員	-	-	-	-	-	-	-	-	-	-	-	-	-	-
	物件数	-	-	-	-	-	-	-	-	-	-	-	-	-	-
けん銃等としての物品の輸入	送致件数	-	-	-	-	-	-	-	-	-	-	-	-	-	-
	送致人員	-	-	-	-	-	-	-	-	-	-	-	-	-	-
	物件数	-	-	-	-	-	-	-	-	-	-	-	-	-	-
けん銃実包としての物品の輸入	送致件数	-	-	-	-	-	-	-	-	-	-	-	-	-	-
	送致人員	-	-	-	-	-	-	-	-	-	-	-	-	-	-
	物件数	-	-	-	-	-	-	-	-	-	-	-	-	-	-
けん銃部品としての物品の輸入	送致件数	-	-	-	-	-	-	-	-	-	-	-	-	-	-
	送致人員	-	-	-	-	-	-	-	-	-	-	-	-	-	-
	物件数	-	-	-	-	-	-	-	-	-	-	-	-	-	-
けん銃等の発射の禁止違反	送致件数	-	-	-	-	-	-	-	-	-	-	-	-	-	-
	送致人員	-	-	-	-	-	-	-	-	-	-	-	-	-	-
	物件数	-	-	-	-	-	-	-	-	-	-	-	-	-	-
けん銃等の不法所持	送致件数	-	-	-	-	-	-	-	-	-	-	-	-	-	-
	送致人員	-	-	-	-	-	-	-	-	-	-	-	-	-	-
	物件数	-	-	-	-	-	-	-	-	-	-	-	-	-	-
猟銃の不法所持	送致件数	-	-	-	-	-	-	-	-	-	-	-	-	-	-
	送致人員	-	-	-	-	-	-	-	-	-	-	-	-	-	-
	物件数	-	-	-	-	-	-	-	-	-	-	-	-	-	-
けん銃等の加重所持	送致件数	-	-	-	-	-	-	-	-	-	-	-	-	-	-
	送致人員	-	-	-	-	-	-	-	-	-	-	-	-	-	-
	物件数	3,652	-	-	-	-	-	-	-	-	-	-	-	-	-
けん銃等猟銃以外の鉄砲・刀剣類の不法所持	送致件数	-	195	123	4	4	32	32	-	-	-	-	-	-	-
	送致人員	-	149	92	3	4	22	28	-	-	-	-	-	-	-
	物件数	-	251	156	24	6	36	29	-	-	-	-	-	-	-

68　銃砲刀剣類所持等取締法違反　適条別

違反態様	区分	総数	銃砲 計	けん銃 真正けん銃	けん銃 改造けん銃	銃・機関銃・	ライフル銃	散弾銃	空気銃	建設用銃	発射銃等救命索	その他の銃砲	けん銃部品 計	銃身	機関部体	回転弾倉	スライド
けん銃部品の不法所持	送致件数	**3**	-	-	-	-	-	-	-	-	-	-	3	3	-	-	-
	送致人員	**1**	-	-	-	-	-	-	-	-	-	-	1	1	-	-	-
	物件数	**9**	-	-	-	-	-	-	-	-	-	-	9	3	3	1	**2**
けん銃実包の不法所持	送致件数	**40**	-	-	-	-	-	-	-	-	-	-	-	-	-	-	-
	送致人員	**26**	-	-	-	-	-	-	-	-	-	-	-	-	-	-	-
	物件数	**1,334**	-	-	-	-	-	-	-	-	-	-	-	-	-	-	-
けん銃等としての物品の不法所持	送致件数	-	-	-	-	-	-	-	-	-	-	-	-	-	-	-	-
	送致人員	-	-	-	-	-	-	-	-	-	-	-	-	-	-	-	-
	物件数	-	-	-	-	-	-	-	-	-	-	-	-	-	-	-	-
けん銃実包としての物品の不法所持	送致件数	-	-	-	-	-	-	-	-	-	-	-	-	-	-	-	-
	送致人員	-	-	-	-	-	-	-	-	-	-	-	-	-	-	-	-
	物件数	**16**	-	-	-	-	-	-	-	-	-	-	-	-	-	-	-
けん銃部品としての物品の不法所持	送致件数	-	-	-	-	-	-	-	-	-	-	-	-	-	-	-	-
	送致人員	-	-	-	-	-	-	-	-	-	-	-	-	-	-	-	-
	物件数	-	-	-	-	-	-	-	-	-	-	-	-	-	-	-	-
模造けん銃の不法所持	送致件数	**10**	-	-	-	-	-	-	-	-	-	-	-	-	-	-	-
	送致人員	**8**	-	-	-	-	-	-	-	-	-	-	-	-	-	-	-
	物件数	**52**	-	-	-	-	-	-	-	-	-	-	-	-	-	-	-
模擬銃器の不法所持	送致件数	-	-	-	-	-	-	-	-	-	-	-	-	-	-	-	-
	送致人員	-	-	-	-	-	-	-	-	-	-	-	-	-	-	-	-
	物件数	-	-	-	-	-	-	-	-	-	-	-	-	-	-	-	-
けん銃等単純譲渡等	送致件数	**18**	18	17	1	-	-	-	-	-	-	-	-	-	-	-	-
	送致人員	**14**	14	13	1	-	-	-	-	-	-	-	-	-	-	-	-
	物件数	**1**	1	-	-	1	-	-	-	-	-	-	-	-	-	-	-
けん銃等営利譲渡等	送致件数	**3**	3	3	-	-	-	-	-	-	-	-	-	-	-	-	-
	送致人員	**3**	3	3	-	-	-	-	-	-	-	-	-	-	-	-	-
	物件数	-	-	-	-	-	-	-	-	-	-	-	-	-	-	-	-
けん銃部品譲渡等	送致件数	-	-	-	-	-	-	-	-	-	-	-	-	-	-	-	-
	送致人員	-	-	-	-	-	-	-	-	-	-	-	-	-	-	-	-
	物件数	-	-	-	-	-	-	-	-	-	-	-	-	-	-	-	-
けん銃実包単純譲渡	送致件数	**1**	-	-	-	-	-	-	-	-	-	-	-	-	-	-	-
	送致人員	**1**	-	-	-	-	-	-	-	-	-	-	-	-	-	-	-
	物件数	-	-	-	-	-	-	-	-	-	-	-	-	-	-	-	-
けん銃実包営利譲渡	送致件数	-	-	-	-	-	-	-	-	-	-	-	-	-	-	-	-
	送致人員	-	-	-	-	-	-	-	-	-	-	-	-	-	-	-	-
	物件数	-	-	-	-	-	-	-	-	-	-	-	-	-	-	-	-
けん銃等単純譲受等	送致件数	**4**	4	4	-	-	-	-	-	-	-	-	-	-	-	-	-
	送致人員	**6**	6	6	-	-	-	-	-	-	-	-	-	-	-	-	-
	物件数	-	-	-	-	-	-	-	-	-	-	-	-	-	-	-	-
けん銃等営利譲受等	送致件数	-	-	-	-	-	-	-	-	-	-	-	-	-	-	-	-
	送致人員	-	-	-	-	-	-	-	-	-	-	-	-	-	-	-	-
	物件数	-	-	-	-	-	-	-	-	-	-	-	-	-	-	-	-
けん銃部品譲受等	送致件数	-	-	-	-	-	-	-	-	-	-	-	-	-	-	-	-
	送致人員	-	-	-	-	-	-	-	-	-	-	-	-	-	-	-	-
	物件数	-	-	-	-	-	-	-	-	-	-	-	-	-	-	-	-

送致件数・人員及び押収物件数（つづき）

区分	違反態様	違反物件なし	模造刀剣類	模擬銃器	模造けん銃	その他の刃物	ナイフ サバイバル	ナイフ スポーツ	刀剣類 飛出しナイフ	あいくち	なぎなた・やり	剣	刀	計	けん銃実包
送致件数	けん銃部品の不法所持	-	-	-	-	-	-	-	-	-	-	-	-	-	-
送致人員		-	-	-	-	-	-	-	-	-	-	-	-	-	-
物件数		-	-	-	-	-	-	-	-	-	-	-	-	-	-
送致件数	けん銃実包の不法所持	-	-	-	-	-	-	-	-	-	-	-	-	-	40
送致人員		-	-	-	-	-	-	-	-	-	-	-	-	-	26
物件数		-	-	-	-	-	-	-	-	-	-	-	-	-	1,334
送致件数	けん銃等としての物品の不法所持	-	-	-	-	-	-	-	-	-	-	-	-	-	-
送致人員		-	-	-	-	-	-	-	-	-	-	-	-	-	-
物件数		-	-	-	-	-	-	-	-	-	-	-	-	-	-
送致件数	けん銃実包としての物品の不法所持	-	-	-	-	-	-	-	-	-	-	-	-	-	-
送致人員		-	-	-	-	-	-	-	-	-	-	-	-	-	-
物件数		-	-	-	-	-	-	-	-	-	-	-	-	-	16
送致件数	けん銃部品としての物品の不法所持	-	-	-	-	-	-	-	-	-	-	-	-	-	-
送致人員		-	-	-	-	-	-	-	-	-	-	-	-	-	-
物件数		-	-	-	-	-	-	-	-	-	-	-	-	-	-
送致件数	模造けん銃の不法所持	-	-	-	10	-	-	-	-	-	-	-	-	-	-
送致人員		-	-	-	8	-	-	-	-	-	-	-	-	-	-
物件数		-	-	-	52	-	-	-	-	-	-	-	-	-	-
送致件数	模擬銃器の不法所持	-	-	-	-	-	-	-	-	-	-	-	-	-	-
送致人員		-	-	-	-	-	-	-	-	-	-	-	-	-	-
物件数		-	-	-	-	-	-	-	-	-	-	-	-	-	-
送致件数	けん銃等単純譲渡等	-	-	-	-	-	-	-	-	-	-	-	-	-	-
送致人員		-	-	-	-	-	-	-	-	-	-	-	-	-	-
物件数		-	-	-	-	-	-	-	-	-	-	-	-	-	-
送致件数	けん銃等営利譲渡等	-	-	-	-	-	-	-	-	-	-	-	-	-	-
送致人員		-	-	-	-	-	-	-	-	-	-	-	-	-	-
物件数		-	-	-	-	-	-	-	-	-	-	-	-	-	-
送致件数	けん銃部品譲渡等	-	-	-	-	-	-	-	-	-	-	-	-	-	-
送致人員		-	-	-	-	-	-	-	-	-	-	-	-	-	-
物件数		-	-	-	-	-	-	-	-	-	-	-	-	-	-
送致件数	けん銃実包単純譲渡	-	-	-	-	-	-	-	-	-	-	-	-	-	1
送致人員		-	-	-	-	-	-	-	-	-	-	-	-	-	1
物件数		-	-	-	-	-	-	-	-	-	-	-	-	-	-
送致件数	けん銃実包営利譲渡	-	-	-	-	-	-	-	-	-	-	-	-	-	-
送致人員		-	-	-	-	-	-	-	-	-	-	-	-	-	-
物件数		-	-	-	-	-	-	-	-	-	-	-	-	-	-
送致件数	けん銃等単純譲受等	-	-	-	-	-	-	-	-	-	-	-	-	-	-
送致人員		-	-	-	-	-	-	-	-	-	-	-	-	-	-
物件数		-	-	-	-	-	-	-	-	-	-	-	-	-	-
送致件数	けん銃等営利譲受等	-	-	-	-	-	-	-	-	-	-	-	-	-	-
送致人員		-	-	-	-	-	-	-	-	-	-	-	-	-	-
物件数		-	-	-	-	-	-	-	-	-	-	-	-	-	-
送致件数	けん銃部品譲受等	-	-	-	-	-	-	-	-	-	-	-	-	-	-
送致人員		-	-	-	-	-	-	-	-	-	-	-	-	-	-
物件数		-	-	-	-	-	-	-	-	-	-	-	-	-	-

違反態様	区分	総数	銃砲 計	けん銃 真正けん銃	けん銃 改造けん銃	銃・機関銃・	ライフル銃	散弾銃	空気銃	建設用銃	発射銃等救命索	その他の銃砲	けん銃部品 計	銃身	機関部体	回転弾倉	スライド
けん銃実包単純譲受	送致件数	-	-	-	-	-	-	-	-	-	-	-	-	-	-	-	-
	送致人員	-	-	-	-	-	-	-	-	-	-	-	-	-	-	-	-
	物件数	-	-	-	-	-	-	-	-	-	-	-	-	-	-	-	-
けん銃実包営利譲受	送致件数	-	-	-	-	-	-	-	-	-	-	-	-	-	-	-	-
	送致人員	-	-	-	-	-	-	-	-	-	-	-	-	-	-	-	-
	物件数	-	-	-	-	-	-	-	-	-	-	-	-	-	-	-	-
けん銃等譲渡等の周旋	送致件数	-	-	-	-	-	-	-	-	-	-	-	-	-	-	-	-
	送致人員	-	-	-	-	-	-	-	-	-	-	-	-	-	-	-	-
	物件数	-	-	-	-	-	-	-	-	-	-	-	-	-	-	-	-
けん銃等としての物品の譲渡等	送致件数	-	-	-	-	-	-	-	-	-	-	-	-	-	-	-	-
	送致人員	-	-	-	-	-	-	-	-	-	-	-	-	-	-	-	-
	物件数	-	-	-	-	-	-	-	-	-	-	-	-	-	-	-	-
けん銃実包としての物品の譲渡	送致件数	-	-	-	-	-	-	-	-	-	-	-	-	-	-	-	-
	送致人員	-	-	-	-	-	-	-	-	-	-	-	-	-	-	-	-
	物件数	-	-	-	-	-	-	-	-	-	-	-	-	-	-	-	-
けん銃部品としての物品の譲渡等	送致件数	-	-	-	-	-	-	-	-	-	-	-	-	-	-	-	-
	送致人員	-	-	-	-	-	-	-	-	-	-	-	-	-	-	-	-
	物件数	-	-	-	-	-	-	-	-	-	-	-	-	-	-	-	-
けん銃実包譲渡等の周旋	送致件数	-	-	-	-	-	-	-	-	-	-	-	-	-	-	-	-
	送致人員	-	-	-	-	-	-	-	-	-	-	-	-	-	-	-	-
	物件数	-	-	-	-	-	-	-	-	-	-	-	-	-	-	-	-
けん銃部品譲渡等の周旋	送致件数	-	-	-	-	-	-	-	-	-	-	-	-	-	-	-	-
	送致人員	-	-	-	-	-	-	-	-	-	-	-	-	-	-	-	-
	物件数	-	-	-	-	-	-	-	-	-	-	-	-	-	-	-	-
譲渡等における登録証の添付義務違反等	送致件数	1	1	-	-	-	-	-	-	-	-	1	-	-	-	-	-
	送致人員	-	-	-	-	-	-	-	-	-	-	-	-	-	-	-	-
	物件数	1	1	-	-	-	-	-	-	-	-	1	-	-	-	-	-
武器製造事業者等のけん銃等以外の譲渡の制限違反	送致件数	-	-	-	-	-	-	-	-	-	-	-	-	-	-	-	-
	送致人員	-	-	-	-	-	-	-	-	-	-	-	-	-	-	-	-
	物件数	-	-	-	-	-	-	-	-	-	-	-	-	-	-	-	-
所持許可者等のけん銃等以外の譲渡等の制限違反	送致件数	1	1	-	-	-	-	-	-	1	-	-	-	-	-	-	-
	送致人員	2	2	-	-	-	-	-	1	1	-	-	-	-	-	-	-
	物件数	4	1	-	-	-	-	-	-	1	-	-	-	-	-	-	-
けん銃等の譲渡等の制限違反	送致件数	-	-	-	-	-	-	-	-	-	-	-	-	-	-	-	-
	送致人員	-	-	-	-	-	-	-	-	-	-	-	-	-	-	-	-
	物件数	-	-	-	-	-	-	-	-	-	-	-	-	-	-	-	-
携帯・運搬の制限違反	送致件数	36	15	-	-	-	2	11	2	-	-	-	-	-	-	-	-
	送致人員	24	14	-	-	-	1	11	2	-	-	-	-	-	-	-	-
	物件数	31	12	-	-	-	4	6	2	-	-	-	-	-	-	-	-
発射の制限違反	送致件数	63	63	-	-	-	4	55	2	2	-	-	-	-	-	-	-
	送致人員	59	59	-	-	-	6	50	1	2	-	-	-	-	-	-	-
	物件数	50	50	-	-	-	4	43	2	1	-	-	-	-	-	-	-
携帯・運搬時の安全措置義務違反	送致件数	32	32	-	-	-	5	23	3	1	-	-	-	-	-	-	-
	送致人員	29	29	-	-	-	6	20	2	1	-	-	-	-	-	-	-
	物件数	15	15	-	-	-	3	10	1	1	-	-	-	-	-	-	-

送致件数・人員及び押収物件数（つづき）

区分	違反態様	刀剣類 計	刀	剣	なぎなたやり・	あいくち	飛出しナイフ	ナイフスポーツ	ナイフサバイバル	その他の刃物	模造けん銃	模擬銃器	模造刀剣類	違反物件なし	けん銃実包
送致件数	けん銃実包単純譲受	-	-	-	-	-	-	-	-	-	-	-	-	-	-
送致人員		-	-	-	-	-	-	-	-	-	-	-	-	-	-
物件数		-	-	-	-	-	-	-	-	-	-	-	-	-	-
送致件数	けん銃実包営利譲受	-	-	-	-	-	-	-	-	-	-	-	-	-	-
送致人員		-	-	-	-	-	-	-	-	-	-	-	-	-	-
物件数		-	-	-	-	-	-	-	-	-	-	-	-	-	-
送致件数	けん銃等譲渡等の周旋	-	-	-	-	-	-	-	-	-	-	-	-	-	-
送致人員		-	-	-	-	-	-	-	-	-	-	-	-	-	-
物件数		-	-	-	-	-	-	-	-	-	-	-	-	-	-
送致件数	けん銃等としての物品の譲渡等	-	-	-	-	-	-	-	-	-	-	-	-	-	-
送致人員		-	-	-	-	-	-	-	-	-	-	-	-	-	-
物件数		-	-	-	-	-	-	-	-	-	-	-	-	-	-
送致件数	けん銃実包としての物品の譲渡	-	-	-	-	-	-	-	-	-	-	-	-	-	-
送致人員		-	-	-	-	-	-	-	-	-	-	-	-	-	-
物件数		-	-	-	-	-	-	-	-	-	-	-	-	-	-
送致件数	けん銃部品としての物品の譲渡等	-	-	-	-	-	-	-	-	-	-	-	-	-	-
送致人員		-	-	-	-	-	-	-	-	-	-	-	-	-	-
物件数		-	-	-	-	-	-	-	-	-	-	-	-	-	-
送致件数	けん銃実包譲渡等の周旋	-	-	-	-	-	-	-	-	-	-	-	-	-	-
送致人員		-	-	-	-	-	-	-	-	-	-	-	-	-	-
物件数		-	-	-	-	-	-	-	-	-	-	-	-	-	-
送致件数	けん銃部品譲渡等の周旋	-	-	-	-	-	-	-	-	-	-	-	-	-	-
送致人員		-	-	-	-	-	-	-	-	-	-	-	-	-	-
物件数		-	-	-	-	-	-	-	-	-	-	-	-	-	-
送致件数	譲渡等における登録証の添付義務違反等	-	-	-	-	-	-	-	-	-	-	-	-	-	-
送致人員		-	-	-	-	-	-	-	-	-	-	-	-	-	-
物件数		-	-	-	-	-	-	-	-	-	-	-	-	-	-
送致件数	武器製造事業者等のけん銃等以外の譲渡の制限違反	-	-	-	-	-	-	-	-	-	-	-	-	-	-
送致人員		-	-	-	-	-	-	-	-	-	-	-	-	-	-
物件数		-	-	-	-	-	-	-	-	-	-	-	-	-	-
送致件数	所持許可者等のけん銃等以外の譲渡等の制限違反	-	-	-	-	-	-	-	-	-	-	-	-	-	-
送致人員		-	-	-	-	-	-	-	-	-	-	-	-	-	-
物件数		-	3	3	-	-	-	-	-	-	-	-	-	-	-
送致件数	けん銃等の譲渡等の制限違反	-	-	-	-	-	-	-	-	-	-	-	-	-	-
送致人員		-	-	-	-	-	-	-	-	-	-	-	-	-	-
物件数		-	-	-	-	-	-	-	-	-	-	-	-	-	-
送致件数	携帯・運搬の制限違反	-	21	19	-	-	2	-	-	-	-	-	-	-	-
送致人員		-	10	9	-	-	1	-	-	-	-	-	-	-	-
物件数		-	19	18	-	-	1	-	-	-	-	-	-	-	-
送致件数	発射の制限違反	-	-	-	-	-	-	-	-	-	-	-	-	-	-
送致人員		-	-	-	-	-	-	-	-	-	-	-	-	-	-
物件数		-	-	-	-	-	-	-	-	-	-	-	-	-	-
送致件数	携帯・運搬時の安全措置義務違反	-	-	-	-	-	-	-	-	-	-	-	-	-	-
送致人員		-	-	-	-	-	-	-	-	-	-	-	-	-	-
物件数		-	-	-	-	-	-	-	-	-	-	-	-	-	-

違反態様	区分	総数	銃砲 計	けん銃 真正けん銃	けん銃 改造けん銃	銃・機関銃・	ライフル銃	散弾銃	空気銃	建設用銃	発射銃等救命索	その他の銃砲	けん銃部品 計	銃身	機関部体	回転弾倉	スライド
刃物の携帯	送致件数	**3,341**	-	-	-	-	-	-	-	-	-	-	-	-	-	-	-
	送致人員	**2,216**	-	-	-	-	-	-	-	-	-	-	-	-	-	-	-
	物件数	**3,439**	-	-	-	-	-	-	-	-	-	-	-	-	-	-	-
模造刀剣類の携帯	送致件数	**160**	-	-	-	-	-	-	-	-	-	-	-	-	-	-	-
	送致人員	**133**	-	-	-	-	-	-	-	-	-	-	-	-	-	-	-
	物件数	**157**	-	-	-	-	-	-	-	-	-	-	-	-	-	-	-
譲受等の届出義務違反	送致件数	**7**	1	-	-	-	-	-	-	-	-	1	-	-	-	-	-
	送致人員	**5**	-	-	-	-	-	-	-	-	-	-	-	-	-	-	-
	物件数	**14**	1	-	-	-	-	-	-	-	-	1	-	-	-	-	-
許可証・登録証の記載事項変更、亡失等の届出義務違反	送致件数	**3**	2	-	-	-	-	-	1	1	-	-	-	-	-	-	-
	送致人員	**2**	2	-	-	-	-	-	1	1	-	-	-	-	-	-	-
	物件数	**1**	-	-	-	-	-	-	-	-	-	-	-	-	-	-	-
発見・拾得の届出義務違反	送致件数	**-**	-	-	-	-	-	-	-	-	-	-	-	-	-	-	-
	送致人員	**-**	-	-	-	-	-	-	-	-	-	-	-	-	-	-	-
	物件数	**-**	-	-	-	-	-	-	-	-	-	-	-	-	-	-	-
事故の届出義務違反	送致件数	**1**	1	-	-	-	-	1	-	-	-	-	-	-	-	-	-
	送致人員	**1**	1	-	-	-	-	1	-	-	-	-	-	-	-	-	-
	物件数	**-**	-	-	-	-	-	-	-	-	-	-	-	-	-	-	-
保管義務違反	送致件数	**51**	51	-	-	-	4	36	8	3	-	-	-	-	-	-	-
	送致人員	**43**	43	-	-	-	4	28	8	3	-	-	-	-	-	-	-
	物件数	**56**	56	-	-	-	4	45	6	1	-	-	-	-	-	-	-
猟銃等保管業者の保管基準違反等	送致件数	**-**	-	-	-	-	-	-	-	-	-	-	-	-	-	-	-
	送致人員	**-**	-	-	-	-	-	-	-	-	-	-	-	-	-	-	-
	物件数	**-**	-	-	-	-	-	-	-	-	-	-	-	-	-	-	-
許可証・登録証不携帯	送致件数	**7**	5	-	-	-	-	5	-	-	-	-	-	-	-	-	-
	送致人員	**6**	4	-	-	-	-	4	-	-	-	-	-	-	-	-	-
	物件数	**-**	-	-	-	-	-	-	-	-	-	-	-	-	-	-	-
許可後の確認義務違反	送致件数	**-**	-	-	-	-	-	-	-	-	-	-	-	-	-	-	-
	送致人員	**-**	-	-	-	-	-	-	-	-	-	-	-	-	-	-	-
	物件数	**-**	-	-	-	-	-	-	-	-	-	-	-	-	-	-	-
その他の違反	送致件数	**6**	2	-	-	-	-	1	1	-	-	-	-	-	-	-	-
	送致人員	**5**	1	-	-	-	-	-	1	-	-	-	-	-	-	-	-
	物件数	**14**	-	-	-	-	-	-	-	-	-	-	-	-	-	-	-

送致件数・人員及び押収物件数（つづき）

けん銃実包	刀剣類 計	刀	剣	なぎなたやり・	あいくち	飛出しナイフ	ナイフスポーツ	ナイフサバイバル	その他の刃物	模造けん銃	模擬銃器	模造刀剣類	違反物件なし	区分	違反態様
-	-	-	-	-	-	-	57	219	3,065	-	-	-	-	送致件数	刃物の携帯
-	-	-	-	-	-	-	41	147	2,028	-	-	-	-	送致人員	
-	-	-	-	-	-	-	76	222	3,141	-	-	-	-	物件数	
-	-	-	-	-	-	-	-	-	-	-	-	160	-	送致件数	模造刀剣類の携帯
-	-	-	-	-	-	-	-	-	-	-	-	133	-	送致人員	
-	-	-	-	-	-	-	-	-	-	-	-	157	-	物件数	
-	6	6	-	-	-	-	-	-	-	-	-	-	-	送致件数	譲受等の届出義務違反
-	5	5	-	-	-	-	-	-	-	-	-	-	-	送致人員	
-	13	13	-	-	-	-	-	-	-	-	-	-	-	物件数	
-	1	1	-	-	-	-	-	-	-	-	-	-	-	送致件数	許可証・登録証の記載事項変更、亡失等の届出義務違反
-	-	-	-	-	-	-	-	-	-	-	-	-	-	送致人員	
-	1	1	-	-	-	-	-	-	-	-	-	-	-	物件数	
-	-	-	-	-	-	-	-	-	-	-	-	-	-	送致件数	発見・拾得の届出義務違反
-	-	-	-	-	-	-	-	-	-	-	-	-	-	送致人員	
-	-	-	-	-	-	-	-	-	-	-	-	-	-	物件数	
-	-	-	-	-	-	-	-	-	-	-	-	-	-	送致件数	事故の届出義務違反
-	-	-	-	-	-	-	-	-	-	-	-	-	-	送致人員	
-	-	-	-	-	-	-	-	-	-	-	-	-	-	物件数	
-	-	-	-	-	-	-	-	-	-	-	-	-	-	送致件数	保管義務違反
-	-	-	-	-	-	-	-	-	-	-	-	-	-	送致人員	
-	-	-	-	-	-	-	-	-	-	-	-	-	-	物件数	
-	-	-	-	-	-	-	-	-	-	-	-	-	-	送致件数	猟銃等保管業者の保管基準違反等
-	-	-	-	-	-	-	-	-	-	-	-	-	-	送致人員	
-	-	-	-	-	-	-	-	-	-	-	-	-	-	物件数	
-	2	2	-	-	-	-	-	-	-	-	-	-	-	送致件数	許可証・登録証不携帯
-	2	2	-	-	-	-	-	-	-	-	-	-	-	送致人員	
-	-	-	-	-	-	-	-	-	-	-	-	-	-	物件数	
-	-	-	-	-	-	-	-	-	-	-	-	-	-	送致件数	許可後の確認義務違反
-	-	-	-	-	-	-	-	-	-	-	-	-	-	送致人員	
-	-	-	-	-	-	-	-	-	-	-	-	-	-	物件数	
-	3	2	-	-	1	-	-	-	-	-	-	-	1	送致件数	その他の違反
-	3	-	-	-	3	-	-	-	-	-	-	-	1	送致人員	
-	14	6	1	-	6	1	-	-	-	-	-	-	-	物件数	

69　府県別　銃砲刀剣類所持等取締法違反

都道府県	総数			計			銃砲								
							けん銃						小銃・砲・機関銃		
							真正けん銃			改造けん銃					
	件数	人員	押収数	件数	人員	押収数	件数	人員	押収数	件数	人員	押収数	件数	人員	押収数
全国総数	**4,407**	**3,142**	**10,070**	**621**	**585**	**985**	**361**	**350**	**674**	**32**	**28**	**72**	**2**	**3**	**25**
北海道	**161**	**113**	**401**	**35**	**32**	**49**	**14**	**11**	**16**	**2**	**2**	**6**	**-**	**-**	**1**
札幌	**84**	**62**	**266**	19	18	26	9	7	10	1	1	2	-	-	1
函館	**14**	**11**	**24**	2	2	5	1	1	2	-	-	-	-	-	-
旭川	**22**	**15**	**65**	5	3	7	2	1	2	-	-	-	-	-	-
釧路	**26**	**17**	**37**	7	7	10	1	1	1	1	1	4	-	-	-
北見	**15**	**8**	**9**	2	2	1	1	1	1	-	-	-	-	-	-
東北管区	**208**	**142**	**432**	**37**	**31**	**56**	**10**	**10**	**29**	**1**	**1**	**2**	**-**	**-**	**2**
青森	**26**	**22**	**33**	8	6	8	1	1	3	-	-	-	-	-	1
岩手	**34**	**19**	**77**	6	5	6	1	1	2	-	-	-	-	-	-
宮城	**32**	**18**	**57**	5	5	6	4	4	4	1	1	2	-	-	-
秋田	**25**	**13**	**31**	6	3	12	-	-	7	-	-	-	-	-	1
山形	**22**	**20**	**35**	2	2	9	-	-	4	-	-	-	-	-	-
福島	**69**	**50**	**199**	10	10	15	4	4	9	-	-	-	-	-	-
東京	**1,004**	**807**	**2,021**	**108**	**92**	**162**	**77**	**65**	**110**	**12**	**9**	**27**	**-**	**-**	**-**
関東管区	**951**	**638**	**2,702**	**147**	**125**	**242**	**90**	**75**	**177**	**2**	**2**	**7**	**-**	**-**	**1**
茨城	**93**	**58**	**447**	25	22	67	14	12	50	-	-	-	-	-	-
栃木	**62**	**39**	**58**	17	12	20	4	2	7	-	-	1	-	-	-
群馬	**64**	**47**	**63**	9	8	18	5	5	10	-	-	-	-	-	-
埼玉	**159**	**99**	**136**	15	10	15	12	7	15	-	-	-	-	-	-
千葉	**120**	**61**	**190**	10	9	14	6	5	10	1	1	1	-	-	1
神奈川	**231**	**169**	**1,113**	25	17	59	22	14	52	-	-	4	-	-	-
新潟	**45**	**30**	**313**	4	3	4	2	1	2	-	-	-	-	-	-
山梨	**27**	**17**	**44**	7	7	5	2	2	4	-	-	-	-	-	-
長野	**43**	**32**	**39**	11	14	15	4	7	8	1	1	1	-	-	-
静岡	**107**	**86**	**299**	24	23	25	19	20	19	-	-	-	-	-	-
中部管区	**300**	**214**	**815**	**52**	**53**	**118**	**28**	**29**	**97**	**5**	**4**	**7**	**-**	**-**	**2**
富山	**24**	**15**	**18**	1	-	2	-	-	-	-	-	-	-	-	-
石川	**21**	**15**	**20**	3	5	2	-	-	-	-	-	-	-	-	-
福井	**17**	**12**	**10**	3	3	2	-	-	2	-	-	-	-	-	-
岐阜	**42**	**31**	**58**	9	10	11	3	4	7	1	1	-	-	-	2
愛知	**158**	**108**	**629**	28	27	94	20	20	83	3	2	6	-	-	-
三重	**38**	**33**	**80**	8	8	7	5	5	5	1	1	1	-	-	-
近畿管区	**722**	**503**	**1,628**	**84**	**84**	**148**	**53**	**55**	**115**	**6**	**4**	**15**	**-**	**1**	**-**
滋賀	**45**	**46**	**47**	7	16	1	5	15	1	-	-	-	-	-	-
京都	**134**	**94**	**161**	16	16	20	4	4	12	-	-	-	-	-	-
大阪	**282**	**187**	**785**	33	28	46	29	25	37	3	2	8	-	-	-
兵庫	**184**	**112**	**520**	16	11	52	10	7	42	3	2	7	-	-	-
奈良	**42**	**38**	**58**	8	9	16	4	2	14	-	-	-	-	1	-
和歌山	**35**	**26**	**57**	4	4	13	1	2	9	-	-	-	-	-	-
中国管区	**294**	**218**	**351**	**51**	**58**	**54**	**23**	**32**	**33**	**-**	**-**	**1**	**1**	**-**	**1**
鳥取	**30**	**19**	**26**	5	6	4	3	4	2	-	-	-	-	-	-
島根	**28**	**22**	**17**	11	14	4	4	8	1	-	-	-	1	-	1
岡山	**69**	**55**	**89**	14	13	21	6	6	13	-	-	-	-	-	-
広島	**89**	**70**	**106**	11	10	18	3	2	12	-	-	1	-	-	-
山口	**78**	**52**	**113**	10	15	7	7	12	5	-	-	-	-	-	-
四国管区	**184**	**101**	**374**	**26**	**21**	**48**	**14**	**13**	**18**	**-**	**-**	**-**	**-**	**-**	**16**
徳島	**49**	**33**	**133**	9	7	25	7	5	6	-	-	-	-	-	16
香川	**28**	**17**	**67**	4	4	6	1	3	2	-	-	-	-	-	-
愛媛	**63**	**33**	**82**	7	5	10	4	3	7	-	-	-	-	-	-
高知	**44**	**18**	**92**	6	5	7	2	2	3	-	-	-	-	-	-
九州管区	**583**	**406**	**1,346**	**81**	**89**	**108**	**52**	**60**	**79**	**4**	**6**	**7**	**1**	**2**	**2**
福岡	**198**	**146**	**436**	27	30	54	22	25	45	1	1	5	1	2	1
佐賀	**25**	**18**	**41**	1	3	3	1	3	3	-	-	-	-	-	-
長崎	**73**	**44**	**484**	7	6	6	6	5	4	-	-	-	-	-	-
熊本	**75**	**41**	**163**	18	14	16	12	9	10	1	1	1	-	-	-
大分	**43**	**37**	**38**	7	11	4	2	6	1	-	-	-	-	-	-
宮崎	**46**	**39**	**55**	6	7	8	1	1	4	1	2	1	-	-	1
鹿児島	**69**	**36**	**71**	9	10	9	3	5	4	-	-	-	-	-	-
沖縄	**54**	**45**	**58**	6	8	8	5	6	8	1	2	-	-	-	-

（注）銃器の押収数には、武器等製造法違反で押収したものを含む。

送致件数・人員及び押収物件数

銃									砲						都道府県
ライフル銃			散弾銃			空気銃			建設用銃			救命索発射銃等			
件数	人員	押収数	件数	人員	押収数	件数	人員	押収数	件数	人員	押収数	件数	人員	押収数	
17	**18**	**17**	**143**	**121**	**115**	**40**	**38**	**35**	**12**	**14**	**8**	**-**	**-**	**-**	**全国総数**
10	**10**	**15**	**6**	**5**	**4**	**1**	**1**	**3**	**1**	**2**	**2**	**-**	**-**	**-**	**北海道**
3	4	4	3	2	2	1	1	3	1	2	2	-	-	-	札幌
1	1	3	-	-	-	-	-	-	-	-	-	-	-	-	函館
2	1	4	1	1	1	-	-	-	-	-	-	-	-	-	旭川
4	4	4	1	1	1	-	-	-	-	-	-	-	-	-	釧路
-	-	-	1	1	-	-	-	-	-	-	-	-	-	-	北見
1	**1**	**-**	**19**	**13**	**14**	**3**	**2**	**2**	**2**	**2**	**1**	**-**	**-**	**-**	**東北管区**
-	-	-	4	1	1	1	1	1	1	1	-	-	-	-	青森
-	-	-	3	3	3	2	1	1	-	-	-	-	-	-	岩手
-	-	-	-	-	-	-	-	-	-	-	-	-	-	-	宮城
-	-	-	6	3	3	-	-	-	-	-	-	-	-	-	秋田
-	-	-	1	1	1	-	-	-	1	1	1	-	-	-	山形
1	1	-	5	5	6	-	-	-	-	-	-	-	-	-	福島
1	**1**	**-**	**7**	**6**	**2**	**4**	**4**	**2**	**2**	**3**	**-**	**-**	**-**	**-**	**東京**
3	**4**	**1**	**38**	**32**	**41**	**10**	**10**	**9**	**1**	**1**	**1**	**-**	**-**	**-**	**関東管区**
-	-	-	10	9	16	1	1	1	-	-	-	-	-	-	茨城
-	-	-	5	4	5	5	5	4	1	1	1	-	-	-	栃木
-	-	-	3	2	7	1	1	1	-	-	-	-	-	-	群馬
-	-	-	2	2	-	1	1	-	-	-	-	-	-	-	埼玉
-	-	-	2	2	-	-	-	1	-	-	-	-	-	-	千葉
-	-	-	1	1	1	2	2	2	-	-	-	-	-	-	神奈川
-	-	-	2	2	2	-	-	-	-	-	-	-	-	-	新潟
1	1	-	4	4	1	-	-	-	-	-	-	-	-	-	山梨
2	3	1	4	3	3	-	-	-	-	-	-	-	-	-	長野
-	-	-	5	3	6	-	-	-	-	-	-	-	-	-	静岡
-	**-**	**-**	**14**	**14**	**8**	**4**	**5**	**3**	**1**	**1**	**1**	**-**	**-**	**-**	**中部管区**
-	-	-	1	-	2	-	-	-	-	-	-	-	-	-	富山
-	-	-	2	3	1	1	2	1	-	-	-	-	-	-	石川
-	-	-	2	2	-	1	1	-	-	-	-	-	-	-	福井
-	-	-	4	4	1	1	1	1	-	-	-	-	-	-	岐阜
-	-	-	3	3	3	1	1	1	1	1	1	-	-	-	愛知
-	-	-	2	2	1	-	-	-	-	-	-	-	-	-	三重
1	**1**	**-**	**13**	**11**	**9**	**7**	**6**	**6**	**3**	**3**	**2**	**-**	**-**	**-**	**近畿管区**
-	-	-	2	1	-	-	-	-	-	-	-	-	-	-	滋賀
1	1	-	6	6	4	2	2	2	3	3	2	-	-	-	京都
-	-	-	-	-	-	1	1	1	-	-	-	-	-	-	大阪
-	-	-	2	2	1	1	-	2	-	-	-	-	-	-	兵庫
-	-	-	-	-	-	3	3	1	-	-	-	-	-	-	奈良
-	-	-	3	2	4	-	-	-	-	-	-	-	-	-	和歌山
-	**1**	**-**	**19**	**18**	**12**	**5**	**4**	**6**	**2**	**2**	**1**	**-**	**-**	**-**	**中国管区**
-	-	-	-	-	-	2	2	2	-	-	-	-	-	-	鳥取
-	1	-	6	5	2	-	-	-	-	-	-	-	-	-	島根
-	-	-	6	6	4	2	1	4	-	-	-	-	-	-	岡山
-	-	-	4	4	4	1	1	-	2	2	1	-	-	-	広島
-	-	-	3	3	2	-	-	-	-	-	-	-	-	-	山口
1	**-**	**1**	**10**	**7**	**12**	**1**	**1**	**1**	**-**	**-**	**-**	**-**	**-**	**-**	**四国管区**
-	-	-	1	1	2	1	1	1	-	-	-	-	-	-	徳島
-	-	-	3	1	4	-	-	-	-	-	-	-	-	-	香川
-	-	-	3	2	3	-	-	-	-	-	-	-	-	-	愛媛
1	-	1	3	3	3	-	-	-	-	-	-	-	-	-	高知
-	**-**	**-**	**17**	**15**	**13**	**5**	**5**	**3**	**-**	**-**	**-**	**-**	**-**	**-**	**九州管区**
-	-	-	3	2	2	-	-	-	-	-	-	-	-	-	福岡
-	-	-	-	-	-	-	-	-	-	-	-	-	-	-	佐賀
-	-	-	1	1	1	-	-	-	-	-	-	-	-	-	長崎
-	-	-	3	3	3	1	1	1	-	-	-	-	-	-	熊本
-	-	-	4	4	2	1	1	1	-	-	-	-	-	-	大分
-	-	-	2	2	1	1	1	-	-	-	-	-	-	-	宮崎
-	-	-	4	3	4	2	2	1	-	-	-	-	-	-	鹿児島
-	-	-	-	-	-	-	-	-	-	-	-	-	-	-	沖縄

69　府県別　銃砲刀剣類所持等取締法違反

都道府県	銃砲			計			けん銃部品								
	その他の銃砲						銃身			機関部体			回転弾倉		
	件数	人員	押収数	件数	人員	押収数	件数	人員	押収数	件数	人員	押収数	件数	人員	押収数
全国総数	**14**	**13**	**39**	**4**	**2**	**10**	**3**	**1**	**3**	**-**	**-**	**3**	**-**	**-**	**1**
北海道	**1**	**1**	**2**	**-**	**-**	**-**	**-**	**-**	**-**	**-**	**-**	**-**	**-**	**-**	**-**
札幌	1	1	2	-	-	-	-	-	-	-	-	-	-	-	-
函館	-	-	-	-	-	-	-	-	-	-	-	-	-	-	-
旭川	-	-	-	-	-	-	-	-	-	-	-	-	-	-	-
釧路	-	-	-	-	-	-	-	-	-	-	-	-	-	-	-
北見	-	-	-	-	-	-	-	-	-	-	-	-	-	-	-
東北管区	**1**	**2**	**6**	**-**	**-**	**-**	**-**	**-**	**-**	**-**	**-**	**-**	**-**	**-**	**-**
青森	1	2	2	-	-	-	-	-	-	-	-	-	-	-	-
岩手	-	-	-	-	-	-	-	-	-	-	-	-	-	-	-
宮城	-	-	-	-	-	-	-	-	-	-	-	-	-	-	-
秋田	-	-	1	-	-	-	-	-	-	-	-	-	-	-	-
山形	-	-	3	-	-	-	-	-	-	-	-	-	-	-	-
福島	-	-	-	-	-	-	-	-	-	-	-	-	-	-	-
東京	**5**	**4**	**21**	**-**	**-**	**1**	**-**	**-**	**-**	**-**	**-**	**-**	**-**	**-**	**1**
関東管区	**3**	**1**	**5**	**3**	**2**	**7**	**2**	**1**	**1**	**-**	**-**	**3**	**-**	**-**	**-**
茨城	-	-	-	1	-	6	1	-	1	-	-	3	-	-	-
栃木	2	-	2	-	-	-	-	-	-	-	-	-	-	-	-
群馬	-	-	-	-	-	-	-	-	-	-	-	-	-	-	-
埼玉	-	-	-	-	-	-	-	-	-	-	-	-	-	-	-
千葉	1	1	1	1	1	1	-	-	-	-	-	-	-	-	-
神奈川	-	-	-	1	1	-	1	1	-	-	-	-	-	-	-
新潟	-	-	-	-	-	-	-	-	-	-	-	-	-	-	-
山梨	-	-	-	-	-	-	-	-	-	-	-	-	-	-	-
長野	-	-	2	-	-	-	-	-	-	-	-	-	-	-	-
静岡	-	-	-	-	-	-	-	-	-	-	-	-	-	-	-
中部管区	**-**	**-**	**-**	**-**	**-**	**-**	**-**	**-**	**-**	**-**	**-**	**-**	**-**	**-**	**-**
富山	-	-	-	-	-	-	-	-	-	-	-	-	-	-	-
石川	-	-	-	-	-	-	-	-	-	-	-	-	-	-	-
福井	-	-	-	-	-	-	-	-	-	-	-	-	-	-	-
岐阜	-	-	-	-	-	-	-	-	-	-	-	-	-	-	-
愛知	-	-	-	-	-	-	-	-	-	-	-	-	-	-	-
三重	-	-	-	-	-	-	-	-	-	-	-	-	-	-	-
近畿管区	**1**	**3**	**1**	**-**	**-**	**-**	**-**	**-**	**-**	**-**	**-**	**-**	**-**	**-**	**-**
滋賀	-	-	-	-	-	-	-	-	-	-	-	-	-	-	-
京都	-	-	-	-	-	-	-	-	-	-	-	-	-	-	-
大阪	-	-	-	-	-	-	-	-	-	-	-	-	-	-	-
兵庫	-	-	-	-	-	-	-	-	-	-	-	-	-	-	-
奈良	1	3	1	-	-	-	-	-	-	-	-	-	-	-	-
和歌山	-	-	-	-	-	-	-	-	-	-	-	-	-	-	-
中国管区	**1**	**1**	**-**	**1**	**-**	**2**	**1**	**-**	**2**	**-**	**-**	**-**	**-**	**-**	**-**
鳥取	-	-	-	-	-	-	-	-	-	-	-	-	-	-	-
島根	-	-	-	-	-	-	-	-	-	-	-	-	-	-	-
岡山	-	-	-	-	-	-	-	-	-	-	-	-	-	-	-
広島	1	1	-	-	-	-	-	-	-	-	-	-	-	-	-
山口	-	-	-	1	-	2	1	-	2	-	-	-	-	-	-
四国管区	**-**	**-**	**-**	**-**	**-**	**-**	**-**	**-**	**-**	**-**	**-**	**-**	**-**	**-**	**-**
徳島	-	-	-	-	-	-	-	-	-	-	-	-	-	-	-
香川	-	-	-	-	-	-	-	-	-	-	-	-	-	-	-
愛媛	-	-	-	-	-	-	-	-	-	-	-	-	-	-	-
高知	-	-	-	-	-	-	-	-	-	-	-	-	-	-	-
九州管区	**2**	**1**	**4**	**-**	**-**	**-**	**-**	**-**	**-**	**-**	**-**	**-**	**-**	**-**	**-**
福岡	-	-	1	-	-	-	-	-	-	-	-	-	-	-	-
佐賀	-	-	-	-	-	-	-	-	-	-	-	-	-	-	-
長崎	-	-	1	-	-	-	-	-	-	-	-	-	-	-	-
熊本	1	-	1	-	-	-	-	-	-	-	-	-	-	-	-
大分	-	-	-	-	-	-	-	-	-	-	-	-	-	-	-
宮崎	1	1	1	-	-	-	-	-	-	-	-	-	-	-	-
鹿児島	-	-	-	-	-	-	-	-	-	-	-	-	-	-	-
沖縄	-	-	-	-	-	-	-	-	-	-	-	-	-	-	-

送致件数・人員及び押収物件数（つづき）

けん銃部品			けん銃実包			計			刀剣類						都道府県
スライド									刀			剣			
件数	人員	押収数	件数	人員	押収数	件数	人員	押収数	件数	人員	押収数	件数	人員	押収数	
1	**1**	**3**	**42**	**28**	**5,126**	**228**	**169**	**301**	**153**	**108**	**197**	**4**	**3**	**25**	**全国総数**
-	**-**	**-**	**1**	**-**	**233**	**6**	**4**	**6**	**5**	**4**	**5**	**-**	**-**	**-**	**北海道**
-	-	-	1	-	174	1	-	1	1	-	1	-	-	-	札幌
-	-	-	-	-	9	-	-	-	-	-	-	-	-	-	函館
-	-	-	-	-	40	3	3	3	3	3	3	-	-	-	旭川
-	-	-	-	-	10	1	1	1	1	1	1	-	-	-	釧路
-	-	-	-	-	-	1	-	1	-	-	-	-	-	-	北見
-	**-**	**-**	**4**	**3**	**171**	**13**	**11**	**25**	**7**	**5**	**13**	**-**	**-**	**-**	**東北管区**
-	-	-	-	-	-	2	1	8	-	-	6	-	-	-	青森
-	-	-	-	-	39	2	1	2	2	1	2	-	-	-	岩手
-	-	-	2	2	24	1	1	1	-	-	-	-	-	-	宮城
-	-	-	-	-	-	1	1	1	1	1	1	-	-	-	秋田
-	-	-	-	-	-	4	5	9	2	2	2	-	-	-	山形
-	-	-	2	1	108	3	2	4	2	1	2	-	-	-	福島
-	**-**	**-**	**13**	**8**	**825**	**58**	**51**	**79**	**28**	**23**	**28**	**2**	**2**	**22**	**東京**
1	**1**	**3**	**7**	**4**	**1,730**	**39**	**23**	**50**	**26**	**17**	**37**	**1**	**-**	**2**	**関東管区**
-	-	2	-	-	296	9	5	10	5	4	6	-	-	-	茨城
-	-	-	-	-	-	2	2	2	2	2	2	-	-	-	栃木
-	-	-	-	-	6	1	-	-	1	-	-	-	-	-	群馬
-	-	-	-	-	16	4	4	5	1	1	-	-	-	1	埼玉
1	1	1	-	-	58	7	4	8	5	3	6	-	-	-	千葉
-	-	-	6	4	885	6	4	5	4	3	5	-	-	-	神奈川
-	-	-	1	-	264	1	-	2	1	-	2	-	-	-	新潟
-	-	-	-	-	20	3	1	3	3	1	3	-	-	-	山梨
-	-	-	-	-	3	1	-	1	-	-	-	1	-	1	長野
-	-	-	-	-	182	5	3	14	4	3	13	-	-	-	静岡
-	**-**	**-**	**5**	**3**	**433**	**24**	**17**	**23**	**19**	**12**	**18**	**1**	**1**	**1**	**中部管区**
-	-	-	-	-	-	3	3	2	2	2	1	-	-	-	富山
-	-	-	-	-	-	1	1	1	-	-	-	-	-	-	石川
-	-	-	-	-	-	1	1	1	1	1	1	-	-	-	福井
-	-	-	-	-	-	4	3	4	3	2	3	-	-	-	岐阜
-	-	-	2	2	390	10	4	10	9	3	9	1	1	1	愛知
-	-	-	3	1	43	5	5	5	4	4	4	-	-	-	三重
-	**-**	**-**	**3**	**3**	**824**	**30**	**21**	**42**	**19**	**12**	**32**	**-**	**-**	**-**	**近畿管区**
-	-	-	-	-	13	2	1	1	-	-	-	-	-	-	滋賀
-	-	-	-	-	26	8	7	13	8	7	13	-	-	-	京都
-	-	-	-	-	483	10	8	10	3	1	3	-	-	-	大阪
-	-	-	1	1	281	5	1	5	3	-	3	-	-	-	兵庫
-	-	-	1	-	6	5	4	13	5	4	13	-	-	-	奈良
-	-	-	1	2	15	-	-	-	-	-	-	-	-	-	和歌山
-	**-**	**-**	**4**	**3**	**37**	**21**	**17**	**30**	**21**	**17**	**29**	**-**	**-**	**-**	**中国管区**
-	-	-	-	-	-	3	2	2	3	2	2	-	-	-	鳥取
-	-	-	1	-	1	-	-	-	-	-	-	-	-	-	島根
-	-	-	-	-	-	12	10	20	12	10	20	-	-	-	岡山
-	-	-	2	2	2	4	3	5	4	3	5	-	-	-	広島
-	-	-	1	1	34	2	2	3	2	2	2	-	-	-	山口
-	**-**	**-**	**2**	**2**	**155**	**11**	**6**	**16**	**10**	**6**	**15**	**-**	**-**	**-**	**四国管区**
-	-	-	-	-	65	1	1	2	1	1	2	-	-	-	徳島
-	-	-	1	1	35	2	-	3	1	-	2	-	-	-	香川
-	-	-	-	-	12	7	4	7	7	4	7	-	-	-	愛媛
-	-	-	1	1	43	1	1	4	1	1	4	-	-	-	高知
-	**-**	**-**	**3**	**2**	**718**	**26**	**19**	**30**	**18**	**12**	**20**	**-**	**-**	**-**	**九州管区**
-	-	-	1	-	204	10	9	14	6	5	9	-	-	-	福岡
-	-	-	-	-	15	1	1	1	1	1	1	-	-	-	佐賀
-	-	-	1	1	401	2	1	2	2	1	2	-	-	-	長崎
-	-	-	-	-	87	7	5	9	5	3	5	-	-	-	熊本
-	-	-	-	-	5	1	1	-	1	1	-	-	-	-	大分
-	-	-	-	-	5	1	1	-	-	-	-	-	-	-	宮崎
-	-	-	-	-	-	3	1	3	3	1	3	-	-	-	鹿児島
-	-	-	1	1	1	1	-	1	-	-	-	-	-	-	沖縄

69　府県別　銃砲刀剣類所持等取締法違反

都道府県	刀剣類									スポーツナイフ			サバイバルナイフ		
	やり・なぎなた			あいくち			飛出しナイフ								
	件数	人員	押収数	件数	人員	押収数	件数	人員	押収数	件数	人員	押収数	件数	人員	押収数
全国総数	**4**	**4**	**6**	**35**	**26**	**43**	**32**	**28**	**30**	**57**	**41**	**76**	**219**	**147**	**222**
北海道	**-**	**-**	**-**	**-**	**-**	**-**	**1**	**-**	**1**	**1**	**-**	**1**	**18**	**8**	**12**
札幌	-	-	-	-	-	-	-	-	-	1	-	1	6	4	5
函館	-	-	-	-	-	-	-	-	-	-	-	-	1	1	-
旭川	-	-	-	-	-	-	-	-	-	-	-	-	3	1	4
釧路	-	-	-	-	-	-	-	-	-	-	-	-	3	2	2
北見	-	-	-	-	-	-	1	-	1	-	-	-	5	-	1
東北管区	**-**	**-**	**-**	**6**	**6**	**12**	**-**	**-**	**-**	**1**	**1**	**1**	**13**	**10**	**12**
青森	-	-	-	2	1	2	-	-	-	-	-	-	-	-	-
岩手	-	-	-	-	-	-	-	-	-	-	-	-	1	1	1
宮城	-	-	-	1	1	1	-	-	-	-	-	-	3	2	3
秋田	-	-	-	-	-	-	-	-	-	-	-	-	2	1	1
山形	-	-	-	2	3	7	-	-	-	-	-	-	1	1	1
福島	-	-	-	1	1	2	-	-	-	1	1	1	6	5	6
東京	**1**	**1**	**1**	**4**	**4**	**5**	**23**	**21**	**23**	**11**	**8**	**14**	**58**	**51**	**72**
関東管区	**1**	**1**	**1**	**10**	**4**	**10**	**1**	**1**	**-**	**12**	**9**	**14**	**46**	**24**	**41**
茨城	-	-	-	4	1	4	-	-	-	5	5	5	1	1	1
栃木	-	-	-	-	-	-	-	-	-	-	-	1	4	1	3
群馬	-	-	-	-	-	-	-	-	-	-	-	-	4	2	1
埼玉	-	-	-	3	3	4	-	-	-	2	-	2	8	3	4
千葉	1	1	1	1	-	1	-	-	-	2	2	2	8	3	9
神奈川	-	-	-	1	-	-	1	1	-	-	-	-	5	3	3
新潟	-	-	-	-	-	-	-	-	-	2	1	2	7	4	10
山梨	-	-	-	-	-	-	-	-	-	-	-	-	2	2	3
長野	-	-	-	-	-	-	-	-	-	1	1	1	1	-	1
静岡	-	-	-	1	-	1	-	-	-	-	-	1	6	5	6
中部管区	**-**	**-**	**-**	**2**	**2**	**2**	**2**	**2**	**2**	**5**	**4**	**20**	**9**	**5**	**9**
富山	-	-	-	-	-	-	1	1	1	1	-	1	1	-	1
石川	-	-	-	-	-	-	1	1	1	-	-	-	1	1	1
福井	-	-	-	-	-	-	-	-	-	-	-	-	1	-	-
岐阜	-	-	-	1	1	1	-	-	-	1	1	16	1	1	1
愛知	-	-	-	-	-	-	-	-	-	3	3	3	5	3	5
三重	-	-	-	1	1	1	-	-	-	-	-	-	-	-	1
近畿管区	**-**	**-**	**-**	**9**	**7**	**8**	**2**	**2**	**2**	**9**	**6**	**7**	**34**	**27**	**33**
滋賀	-	-	-	2	1	1	-	-	-	1	2	1	3	3	3
京都	-	-	-	-	-	-	-	-	-	2	1	1	3	3	3
大阪	-	-	-	5	5	5	2	2	2	3	1	3	18	12	17
兵庫	-	-	-	2	1	2	-	-	-	2	1	2	5	4	6
奈良	-	-	-	-	-	-	-	-	-	1	1	-	3	3	2
和歌山	-	-	-	-	-	-	-	-	-	-	-	-	2	2	2
中国管区	**-**	**-**	**-**	**-**	**-**	**1**	**-**	**-**	**-**	**3**	**1**	**2**	**11**	**7**	**12**
鳥取	-	-	-	-	-	-	-	-	-	-	-	-	1	1	1
島根	-	-	-	-	-	-	-	-	-	1	-	-	4	2	5
岡山	-	-	-	-	-	-	-	-	-	1	-	1	1	1	1
広島	-	-	-	-	-	-	-	-	-	1	1	1	4	2	4
山口	-	-	-	-	-	1	-	-	-	-	-	-	1	1	1
四国管区	**-**	**-**	**-**	**1**	**-**	**1**	**-**	**-**	**-**	**4**	**2**	**5**	**8**	**4**	**8**
徳島	-	-	-	-	-	-	-	-	-	4	2	5	2	2	2
香川	-	-	-	1	-	1	-	-	-	-	-	-	2	1	2
愛媛	-	-	-	-	-	-	-	-	-	-	-	-	2	1	2
高知	-	-	-	-	-	-	-	-	-	-	-	-	2	-	2
九州管区	**2**	**2**	**4**	**3**	**3**	**4**	**3**	**2**	**2**	**11**	**10**	**12**	**22**	**11**	**23**
福岡	1	1	2	1	1	2	2	2	1	3	3	3	10	8	11
佐賀	-	-	-	-	-	-	-	-	-	1	-	1	3	1	4
長崎	-	-	-	-	-	-	-	-	-	1	1	1	2	1	2
熊本	1	1	2	1	1	2	-	-	-	2	2	2	5	1	5
大分	-	-	-	-	-	-	-	-	-	1	1	1	-	-	-
宮崎	-	-	-	1	1	-	-	-	-	1	1	1	1	-	-
鹿児島	-	-	-	-	-	-	-	-	-	1	1	1	1	-	1
沖縄	-	-	-	-	-	-	1	-	1	1	1	2	-	-	-

送致件数・人員及び押収物件数（つづき）

その他の刃物			模造けん銃			模擬銃器			模造刀剣類			違反物件なし			都道府県
件数	人員	押収数	件数	人員	押収数	件数	人員	押収数	件数	人員	押収数	件数	人員	押収数	
3,065	**2,028**	**3,141**	**10**	**8**	**52**	**-**	**-**	**-**	**160**	**133**	**157**	**1**	**1**	**-**	**全国総数**
96	**66**	**96**	**1**	**1**	**1**	**-**	**-**	**-**	**3**	**2**	**3**	**-**	**-**	**-**	**北海道**
54	38	57	-	-	-	-	-	-	2	2	2	-	-	-	札幌
11	8	10	-	-	-	-	-	-	-	-	-	-	-	-	函館
11	8	11	-	-	-	-	-	-	-	-	-	-	-	-	旭川
14	7	13	-	-	-	-	-	-	1	-	1	-	-	-	釧路
6	5	5	1	1	1	-	-	-	-	-	-	-	-	-	北見
126	**77**	**137**	**3**	**3**	**20**	**-**	**-**	**-**	**10**	**5**	**10**	**1**	**1**	**-**	**東北管区**
13	12	15	2	2	1	-	-	-	1	1	1	-	-	-	青森
24	12	28	-	-	-	-	-	-	1	-	1	-	-	-	岩手
17	7	19	-	-	-	-	-	-	4	1	4	-	-	-	宮城
16	8	17	-	-	-	-	-	-	-	-	-	-	-	-	秋田
14	11	15	-	-	-	-	-	-	1	1	1	-	-	-	山形
42	27	43	1	1	19	-	-	-	3	2	3	1	1	-	福島
704	**548**	**785**	**3**	**2**	**29**	**-**	**-**	**-**	**49**	**47**	**54**	**-**	**-**	**-**	**東京**
659	**420**	**587**	**3**	**2**	**2**	**-**	**-**	**-**	**35**	**29**	**29**	**-**	**-**	**-**	**関東管区**
51	24	61	-	-	-	-	-	-	1	1	1	-	-	-	茨城
36	22	30	-	-	-	-	-	-	3	2	2	-	-	-	栃木
46	33	35	-	-	-	-	-	-	4	4	3	-	-	-	群馬
126	79	90	-	-	-	-	-	-	4	3	4	-	-	-	埼玉
89	40	95	-	-	-	-	-	-	3	2	3	-	-	-	千葉
174	130	150	3	2	2	-	-	-	11	8	9	-	-	-	神奈川
29	21	31	-	-	-	-	-	-	1	1	-	-	-	-	新潟
13	5	11	-	-	-	-	-	-	2	2	2	-	-	-	山梨
27	15	17	-	-	-	-	-	-	2	2	1	-	-	-	長野
68	51	67	-	-	-	-	-	-	4	4	4	-	-	-	静岡
194	**123**	**201**	**-**	**-**	**-**	**-**	**-**	**-**	**11**	**9**	**11**	**-**	**-**	**-**	**中部管区**
18	12	12	-	-	-	-	-	-	-	-	-	-	-	-	富山
16	8	16	-	-	-	-	-	-	-	-	-	-	-	-	石川
12	8	7	-	-	-	-	-	-	-	-	-	-	-	-	福井
25	15	24	-	-	-	-	-	-	2	1	2	-	-	-	岐阜
102	62	119	-	-	-	-	-	-	8	7	8	-	-	-	愛知
21	18	23	-	-	-	-	-	-	1	1	1	-	-	-	三重
536	**341**	**549**	**-**	**-**	**-**	**-**	**-**	**-**	**26**	**21**	**25**	**-**	**-**	**-**	**近畿管区**
30	23	26	-	-	-	-	-	-	2	1	2	-	-	-	滋賀
97	60	91	-	-	-	-	-	-	8	7	7	-	-	-	京都
208	130	215	-	-	-	-	-	-	10	8	11	-	-	-	大阪
151	91	171	-	-	-	-	-	-	4	3	3	-	-	-	兵庫
23	20	20	-	-	-	-	-	-	1	1	1	-	-	-	奈良
27	17	26	-	-	-	-	-	-	1	1	1	-	-	-	和歌山
196	**127**	**207**	**-**	**-**	**-**	**-**	**-**	**-**	**7**	**5**	**7**	**-**	**-**	**-**	**中国管区**
20	9	18	-	-	-	-	-	-	1	1	1	-	-	-	鳥取
11	6	7	-	-	-	-	-	-	-	-	-	-	-	-	島根
41	31	46	-	-	-	-	-	-	-	-	-	-	-	-	岡山
65	51	74	-	-	-	-	-	-	2	1	2	-	-	-	広島
59	30	62	-	-	-	-	-	-	4	3	4	-	-	-	山口
128	**61**	**137**	**-**	**-**	**-**	**-**	**-**	**-**	**5**	**5**	**5**	**-**	**-**	**-**	**四国管区**
30	18	31	-	-	-	-	-	-	3	3	3	-	-	-	徳島
19	11	21	-	-	-	-	-	-	-	-	-	-	-	-	香川
45	21	49	-	-	-	-	-	-	2	2	2	-	-	-	愛媛
34	11	36	-	-	-	-	-	-	-	-	-	-	-	-	高知
426	**265**	**442**	**-**	**-**	**-**	**-**	**-**	**-**	**14**	**10**	**13**	**-**	**-**	**-**	**九州管区**
145	95	149	-	-	-	-	-	-	2	1	1	-	-	-	福岡
18	13	16	-	-	-	-	-	-	1	-	1	-	-	-	佐賀
58	32	69	-	-	-	-	-	-	2	2	3	-	-	-	長崎
41	17	42	-	-	-	-	-	-	2	2	2	-	-	-	熊本
32	23	26	-	-	-	-	-	-	2	1	2	-	-	-	大分
36	29	41	-	-	-	-	-	-	1	1	-	-	-	-	宮崎
53	22	55	-	-	-	-	-	-	2	2	2	-	-	-	鹿児島
43	34	44	-	-	-	-	-	-	2	1	2	-	-	-	沖縄

70　けん銃の製造国・入手方法及び出所別押収物件数

直接の入手方法・出所 ＼ 製造国		総数	日本	アメリカ	ブラジル	ドイツ	ベルギー	イタリア	スペイン	イギリス	中国	フィリピン	その他	不明
総数		**747**	**106**	**191**	**27**	**23**	**35**	**37**	**17**	**2**	**42**	**33**	**49**	**185**
直接の入手方法	自己が直接輸入	41	1	19	1	2	-	3	-	1	-	-	7	7
	譲受け：米軍関係者	-	-	-	-	-	-	-	-	-	-	-	-	-
	譲受け：製造販売業者	5	2	-	-	-	-	-	-	-	-	-	-	3
	譲受け：船舶・航空機の乗組員	-	-	-	-	-	-	-	-	-	-	-	-	-
	譲受け：外国人旅行者	-	-	-	-	-	-	-	-	-	-	-	-	-
	譲受け：飲食店・風俗営業者	-	-	-	-	-	-	-	-	-	-	-	-	-
	譲受け：暴力団関係者	123	6	29	10	2	-	4	2	-	13	11	19	27
	譲受け：その他の者	131	20	28	2	3	8	27	3	1	2	3	2	32
	自己製造	10	-	-	-	-	-	-	-	-	-	-	-	10
	預かり保管・借受け	54	-	10	-	-	2	-	-	-	11	-	1	30
	拾得	2	1	-	-	1	-	-	-	-	-	-	-	-
	窃取・騙取	1	-	1	-	-	-	-	-	-	-	-	-	-
	その他	380	76	104	14	15	25	3	12	-	16	19	20	76
総数		**747**	**106**	**191**	**27**	**23**	**35**	**37**	**17**	**2**	**42**	**33**	**49**	**185**
出所	米軍関係者	4	-	3	1	-	-	-	-	-	-	-	-	-
	輸入：製造販売業者	23	1	14	-	1	-	-	-	1	-	-	-	6
	輸入：船舶・航空機の乗組員	3	-	3	-	-	-	-	-	-	-	-	-	-
	輸入：旅行者（外国人）	-	-	-	-	-	-	-	-	-	-	-	-	-
	輸入：旅行者（日本人）	32	-	9	1	-	-	15	-	-	-	-	5	2
	輸入：その他	92	-	19	6	3	3	15	5	1	8	1	8	23
	改造	53	16	-	-	-	-	-	-	-	-	-	-	37
	手製	19	2	-	-	-	-	-	-	-	-	-	-	17
	拾得	2	-	-	-	1	-	-	-	-	-	-	-	1
	その他	519	87	143	19	18	32	7	12	-	34	32	36	99

71　銃砲刀剣類等の入手方法別　押収物件数

押収物件＼直接の入手方法	総数	自己が直接輸入	譲受 計	譲受 米軍関係者から	譲受 製造販売業者から	譲受 船舶・航空機の乗組員から	譲受 外国旅行者から	譲受 飲食店・風俗営業者から	譲受 暴力団関係者から	譲受 その他の者から	自己製造	預り・保管・借受け	拾得	窃取・騙取	その他	密輸入・不法所持以外の違反及び武等法違反
総数	**10,071**	**218**	**2,613**	**-**	**87**	**6**	**2**	**2**	**1,385**	**1,131**	**92**	**949**	**40**	**27**	**2,349**	**3,783**
銃 けん銃 計	747	41	259	-	5	-	-	-	123	131	10	54	2	1	380	-
銃 けん銃 真正けん銃	675	41	237	-	-	-	-	-	111	126	5	52	2	1	337	-
銃 けん銃 改造けん銃	72	-	22	-	5	-	-	-	12	5	5	2	-	-	43	-
銃 小銃・機関銃・砲	25	3	17	-	10	-	-	-	3	4	-	1	-	-	3	1
銃 ライフル銃	17	-	2	-	-	1	-	-	-	1	-	-	-	-	-	15
銃 散弾銃	115	1	3	-	-	-	-	-	2	1	-	-	1	4	2	104
銃 空気銃	35	1	11	-	2	-	-	-	1	8	1	2	-	-	9	11
銃 建設用銃	8	-	1	-	-	-	-	-	-	1	-	2	-	1	-	4
銃 救命索発射銃等	-	-	-	-	-	-	-	-	-	-	-	-	-	-	-	-
銃 その他の銃砲	39	2	23	-	1	-	-	-	3	19	3	3	-	-	6	2
砲 けん銃部品 計	10	7	1	-	-	-	-	-	-	1	-	-	2	-	-	-
砲 けん銃部品 銃身	3	1	-	-	-	-	-	-	-	-	-	-	2	-	-	-
砲 けん銃部品 機関部体	3	3	-	-	-	-	-	-	-	-	-	-	-	-	-	-
砲 けん銃部品 回転弾倉	1	-	1	-	-	-	-	-	-	1	-	-	-	-	-	-
砲 けん銃部品 スライド	3	3	-	-	-	-	-	-	-	-	-	-	-	-	-	-
砲 けん銃実包	5,126	157	2,130	-	11	5	-	-	1,241	873	46	875	14	21	1,883	-
刀剣類 計	301	6	119	-	26	-	2	2	12	77	31	12	21	-	62	50
刀剣類 刀	197	1	68	-	1	-	-	1	9	57	21	10	14	-	42	41
刀剣類 剣	25	1	21	-	19	-	-	-	-	2	1	-	-	-	1	1
刀剣類 やり・なぎなた	6	-	3	-	-	-	-	1	-	2	1	-	2	-	-	-
刀剣類 あいくち	43	-	16	-	4	-	1	-	3	8	8	2	4	-	6	7
刀剣類 飛出しナイフ	30	4	11	-	2	-	1	-	-	8	-	-	1	-	13	1
刃物 スポーツナイフ	76	-	-	-	-	-	-	-	-	-	-	-	-	-	-	76
刃物 サバイバルナイフ	222	-	-	-	-	-	-	-	-	-	-	-	-	-	-	222
刃物 その他の刃物	3,141	-	-	-	-	-	-	-	-	-	-	-	-	-	-	3,141
模造けん銃	52	-	47	-	32	-	-	-	-	15	1	-	-	-	4	-
模擬銃器	-	-	-	-	-	-	-	-	-	-	-	-	-	-	-	-
模造刀剣類	157	-	-	-	-	-	-	-	-	-	-	-	-	-	-	157

（付表１）　年次別　銃砲刀剣類　物件別　所持許可数　（注）

物件			平５	平６	平７	平８	平９	平10	平11	平12	平13	平14
総数			**514,490**	**505,747**	**498,528**	**490,699**	**480,743**	**470,330**	**459,764**	**450,060**	**441,329**	**430,377**
銃砲	計		506,767	498,279	491,187	483,774	474,150	464,037	453,666	444,210	435,645	424,929
	猟銃	小計	425,666	417,388	410,340	402,558	393,521	384,639	375,588	365,675	357,571	347,762
		ライフル銃	34,401	35,599	36,689	37,518	38,442	39,272	39,901	40,539	41,221	41,467
		散弾銃	391,265	381,789	373,651	365,040	355,079	345,367	335,687	325,136	316,350	306,295
	空気銃		35,110	34,746	34,444	33,993	33,677	32,970	32,613	34,015	34,503	34,605
	建設用銃		40,020	40,760	40,990	41,782	41,467	40,990	40,066	39,127	38,213	37,192
	その他の銃砲		5,971	5,385	5,413	5,441	5,485	5,438	5,399	5,393	5,358	5,370
刀剣類	計		7,723	7,468	7,341	6,925	6,593	6,293	6,098	5,850	5,684	5,448
	狩猟・有害鳥獣駆除		2,523	2,428	2,366	2,204	2,050	1,988	1,902	1,795	1,751	1,641
	漁業・と殺		2	2	2	2	2	2	2	2	2	2
	風俗・慣習		4,984	5,004	4,923	4,505	4,328	4,073	3,930	3,777	3,677	3,527
	その他		214	34	50	214	213	230	264	276	254	278

注　許可数は、各年末現在である。

（付表２）　猟銃・空気銃の所持許可異動状況

種類		各年末現在数	許可数		所持者の転入による増加数	譲渡数（貸付を含む）	所持者の転出による減少数	許可取消数	許可失効数（譲渡によるものを除く）
			銃砲店からの購入によるもの	左以外の方法による譲受数（相続・借受を含む）					
平成12年	**総数**	**399,690**	**16,645**	**9,493**	**4,128**	**17,510**	**3,975**	**130**	**17,162**
	猟銃 ライフル銃	40,539	2,436	780	576	1,587	510	11	1,046
	猟銃 散弾銃	325,136	10,236	7,435	2,954	13,915	2,883	107	14,271
	空気銃	34,015	3,973	1,278	598	2,008	582	12	1,845
平成13年	**総数**	**392,074**	**15,379**	**8,575**	**4,222**	**15,801**	**4,395**	**83**	**15,513**
	猟銃 ライフル銃	41,221	2,479	766	519	1,443	611	5	1,023
	猟銃 散弾銃	316,350	9,750	6,567	3,069	12,375	3,216	72	12,509
	空気銃	34,503	3,150	1,242	634	1,983	568	6	1,981
平成14年	**総数**	**382,367**	**14,210**	**8,641**	**4,342**	**17,380**	**4,553**	**81**	**14,886**
	猟銃 ライフル銃	41,467	2,242	746	609	1,714	625	13	999
	猟銃 散弾銃	306,295	9,218	6,612	3,116	13,483	3,273	62	12,183
	空気銃	34,605	2,750	1,283	617	2,183	655	6	1,704

（付表３）　年次別　銃砲による事故の発生件数及び死傷者数

種類		平５	平６	平７	平８	平９	平10	平11	平12	平13	平14
総数	**件数**	**52**	**62**	**60**	**86**	**62**	**69**	**73**	**72**	**74**	**57**
	死者	**20**	**23**	**30**	**43**	**39**	**40**	**42**	**54**	**46**	**31**
	傷者	**33**	**38**	**34**	**46**	**27**	**29**	**45**	**19**	**28**	**28**
猟銃 計	件数	46	57	60	84	59	62	70	71	72	54
	死者	15	21	30	41	37	35	40	54	45	30
	傷者	32	35	34	46	26	27	42	18	27	25
猟銃 ライフル銃	件数	2	5	5	6	6	6	6	5	7	7
	死者	1	3	3	3	5	4	4	3	4	4
	傷者	1	2	2	2	1	2	2	2	3	3
猟銃 散弾銃	件数	44	52	55	78	53	56	64	66	65	47
	死者	14	18	27	38	32	31	36	51	41	26
	傷者	31	33	32	44	25	25	40	16	24	22
空気銃	件数	1	1	-	-	-	3	-	1	-	-
	死者	-	-	-	-	-	-	-	-	-	-
	傷者	1	1	-	-	-	2	-	1	-	-
その他	件数	5	4	-	2	3	4	3	-	2	3
	死者	5	2	-	2	2	5	2	-	1	1
	傷者	-	2	-	-	1	-	3	-	1	3

72　火薬類取締法違反　適条別　送致件数・人員及び押収物件数量

適　　条	送致件数	送致人員	押収物件数量				
			火薬爆薬（kg）	雷管等（個）	導火線等（メートル）	実包等（個）	その他の火工品（kg）
平成　１２　年	154	75	874	6,435	4	21,568	7
１３	112	46	103	524	10	6,568	961
１４	**118**	**60**	**2,308**	**8,286**	**-**	**8,618**	**112**
製　造（第3条・4条）	2	2	-	-	-	-	105
販　売（第5条・18条）	-	-	-	-	-	-	-
貯　蔵（第11条）	23	11	1	452	-	2,716	-
譲渡・譲受（第17条）	-	-	-	-	-	-	-
運搬（注）（第20条）	12	12	2,250	7,350	-	147	-
所　持（第21条）	59	26	56	484	-	3,446	2
消　費（第25条･26条）	13	2	-	-	-	818	-
そ　の　他	9	7	1	-	-	1,491	5

注　運搬の欄には、虚偽の届出をして第20条の運搬証明書の交付を受けた罪（法第60条第3号）を計上してある。

73　年次別　火薬類取締法違反　適条別　送致件数

適　　条	平９	平１０	平１１	平１２	平１３	平１４
総　数	**195**	**188**	**139**	**154**	**112**	**118**
製　造（第3条・4条）	8	1	2	4	1	2
販　売（第5条・18条）	2	3	1	1	-	-
貯　蔵（第11条）	34	45	16	35	14	23
譲渡・譲受（第17条）	8	11	11	21	3	-
運搬（注）（第20条）	4	14	17	14	11	12
所　持（第21条）	97	77	66	56	59	59
消　費（第25条･26条）	29	25	21	14	19	13
そ　の　他	13	12	5	9	5	9

74　年次別　火薬類取締法違反　適条別　送致人員

適　　条	平９	平１０	平１１	平１２	平１３	平１４
総　数	**92**	**89**	**57**	**75**	**46**	**60**
製　造（第3条・4条）	8	1	1	3	-	2
販　売（第5条・18条）	2	5	1	1	-	-
貯　蔵（第11条）	14	30	6	14	9	11
譲渡・譲受（第17条）	6	7	6	22	1	-
運搬（注）（第20条）	3	8	13	10	5	12
所　持（第21条）	38	24	19	20	23	26
消　費（第25条･26条）	10	9	9	-	3	2
そ　の　他	11	5	2	5	5	7

75　府県別　火薬類取締法違反　適条別　送致件数及び送致人員

都道府県	総数		製造（第3,4条）		販売（第5,18条）		貯蔵（第11条）		譲渡・譲受（第17条）		運搬（第20条）		所持（第21条）		消費（第25,26条）		その他	
	件数	人員	件数	人員	件数	人員	件数	人員	件数	人員	件数	人員	件数	人員	件数	人員	件数	人員
全国総数	**118**	**60**	**2**	**2**	**-**	**-**	**23**	**11**	**-**	**-**	**12**	**12**	**59**	**26**	**13**	**2**	**9**	**7**
北海道	7	6	-	-	-	-	3	2	-	-	-	-	4	4	-	-	-	-
札幌	6	6	-	-	-	-	2	2	-	-	-	-	4	4	-	-	-	-
函館	1	-	-	-	-	-	1	-	-	-	-	-	-	-	-	-	-	-
旭川	-	-	-	-	-	-	-	-	-	-	-	-	-	-	-	-	-	-
釧路	-	-	-	-	-	-	-	-	-	-	-	-	-	-	-	-	-	-
北見	-	-	-	-	-	-	-	-	-	-	-	-	-	-	-	-	-	-
東北管区	**16**	**7**	**-**	**-**	**-**	**-**	**4**	**3**	**-**	**-**	**1**	**1**	**6**	**2**	**4**	**-**	**1**	**1**
青森	4	-	-	-	-	-	-	-	-	-	-	-	1	-	3	-	-	-
岩手	-	-	-	-	-	-	-	-	-	-	-	-	-	-	-	-	-	-
宮城	1	1	-	-	-	-	-	-	-	-	-	-	1	1	-	-	-	-
秋田	5	3	-	-	-	-	3	2	-	-	1	1	-	-	1	-	-	-
山形	2	-	-	-	-	-	-	-	-	-	-	-	2	-	-	-	-	-
福島	4	3	-	-	-	-	1	1	-	-	-	-	2	1	-	-	1	1
東京	**8**	**2**	**-**	**-**	**-**	**-**	**-**	**-**	**-**	**-**	**-**	**-**	**8**	**2**	**-**	**-**	**-**	**-**
関東管区	**28**	**11**	**-**	**-**	**-**	**-**	**6**	**3**	**-**	**-**	**1**	**-**	**16**	**6**	**3**	**-**	**2**	**2**
茨城	7	2	-	-	-	-	2	1	-	-	1	-	4	1	-	-	-	-
栃木	3	1	-	-	-	-	-	-	-	-	-	-	3	1	-	-	-	-
群馬	2	2	-	-	-	-	1	1	-	-	-	-	1	1	-	-	-	-
埼玉	1	-	-	-	-	-	-	-	-	-	-	-	1	-	-	-	-	-
千葉	1	2	-	-	-	-	-	-	-	-	-	-	1	2	-	-	-	-
神奈川	4	2	-	-	-	-	-	-	-	-	-	-	3	1	-	-	1	1
新潟	2	-	-	-	-	-	1	-	-	-	-	-	1	-	-	-	-	-
山梨	1	-	-	-	-	-	-	-	-	-	-	-	1	-	-	-	-	-
長野	4	2	-	-	-	-	1	1	-	-	-	-	1	-	1	-	1	1
静岡	3	-	-	-	-	-	1	-	-	-	-	-	-	-	2	-	-	-
中部管区	**12**	**3**	**1**	**-**	**-**	**-**	**3**	**1**	**-**	**-**	**-**	**-**	**5**	**2**	**-**	**-**	**3**	**-**
富山	1	-	-	-	-	-	1	-	-	-	-	-	-	-	-	-	-	-
石川	1	-	1	-	-	-	-	-	-	-	-	-	-	-	-	-	-	-
福井	1	-	-	-	-	-	-	-	-	-	-	-	-	-	-	-	1	-
岐阜	3	1	-	-	-	-	-	-	-	-	-	-	3	1	-	-	-	-
愛知	4	1	-	-	-	-	2	1	-	-	-	-	-	-	-	-	2	-
三重	2	1	-	-	-	-	-	-	-	-	-	-	2	1	-	-	-	-
近畿管区	**11**	**7**	**-**	**-**	**-**	**-**	**2**	**1**	**-**	**-**	**5**	**4**	**4**	**2**	**-**	**-**	**-**	**-**
滋賀	-	-	-	-	-	-	-	-	-	-	-	-	-	-	-	-	-	-
京都	4	3	-	-	-	-	-	-	-	-	4	3	-	-	-	-	-	-
大阪	2	1	-	-	-	-	1	1	-	-	-	-	1	-	-	-	-	-
兵庫	4	3	-	-	-	-	-	-	-	-	1	1	3	2	-	-	-	-
奈良	-	-	-	-	-	-	-	-	-	-	-	-	-	-	-	-	-	-
和歌山	1	-	-	-	-	-	1	-	-	-	-	-	-	-	-	-	-	-
中国管区	**18**	**6**	**1**	**2**	**-**	**-**	**2**	**-**	**-**	**-**	**3**	**3**	**8**	**1**	**4**	**-**	**-**	**-**
鳥取	1	-	-	-	-	-	-	-	-	-	-	-	1	-	-	-	-	-
島根	4	1	-	-	-	-	-	-	-	-	1	1	1	-	2	-	-	-
岡山	4	-	-	-	-	-	2	-	-	-	-	-	2	-	-	-	-	-
広島	7	3	1	2	-	-	-	-	-	-	1	-	3	1	2	-	-	-
山口	2	2	-	-	-	-	-	-	-	-	1	2	1	-	-	-	-	-
四国管区	**5**	**3**	**-**	**-**	**-**	**-**	**1**	**1**	**-**	**-**	**1**	**-**	**1**	**-**	**1**	**1**	**1**	**1**
徳島	-	-	-	-	-	-	-	-	-	-	-	-	-	-	-	-	-	-
香川	3	2	-	-	-	-	1	1	-	-	-	-	1	-	1	1	-	-
愛媛	2	1	-	-	-	-	-	-	-	-	1	-	-	-	-	-	1	1
高知	-	-	-	-	-	-	-	-	-	-	-	-	-	-	-	-	-	-
九州管区	**13**	**15**	**-**	**-**	**-**	**-**	**2**	**-**	**-**	**-**	**1**	**4**	**7**	**7**	**1**	**1**	**2**	**3**
福岡	3	3	-	-	-	-	-	-	-	-	-	-	3	3	-	-	-	-
佐賀	-	-	-	-	-	-	-	-	-	-	-	-	-	-	-	-	-	-
長崎	2	1	-	-	-	-	-	-	-	-	-	-	2	1	-	-	-	-
熊本	1	-	-	-	-	-	1	-	-	-	-	-	-	-	-	-	-	-
大分	-	-	-	-	-	-	-	-	-	-	-	-	-	-	-	-	-	-
宮崎	2	3	-	-	-	-	-	-	-	-	-	-	-	-	1	1	1	2
鹿児島	1	-	-	-	-	-	1	-	-	-	-	-	-	-	-	-	-	-
沖縄	4	8	-	-	-	-	-	-	-	-	1	4	2	3	-	-	1	1

76　環境関係事犯　法令別　違反態様別　送致件数

法令＼違反態様別	総　数	大気汚染	水質汚濁	騒　音	振　動	一　般 廃棄物	産　業 廃棄物	その他
平成13年	3,024	-	6	1	-	1,684	1,269	64
14	**3,492**	**7**	**10**	**-**	**-**	**1,886**	**1,471**	**118**
大気汚染防止法	**-**	-	-	-	-	-	-	-
水質汚濁防止法	**7**	-	7	-	-	-	-	-
下水道法	**1**	-	1	-	-	-	-	-
廃棄物処理法	**3,383**	7	1	-	-	1,883	1,467	25
公害防止条例	**-**	-	-	-	-	-	-	-
毒劇物法	**1**	-	1	-	-	-	-	-
自然公園法	**8**	-	-	-	-	1	-	7
軽犯罪法	**-**	-	-	-	-	-	-	-
水産資源保護法	**-**	-	-	-	-	-	-	-
港則法	**-**	-	-	-	-	-	-	-
消防法	**-**	-	-	-	-	-	-	-
と畜場法	**-**	-	-	-	-	-	-	-
化製場等法	**-**	-	-	-	-	-	-	-
河川法	**8**	-	-	-	-	2	-	6
砂利採取法	**1**	-	-	-	-	-	-	1
その他の法令	83	-	-	-	-	-	4	79

注　「廃棄物処理法」は廃棄物の処理及び清掃に関する法律を、「毒劇物法」は毒物及び劇物取締法を、「化製場等法」は化製場等に関する法律をそれぞれ表す。

77　年次別　環境関係事犯　違反態様別　送致件数

違反態様 / 年次	計	大気汚染	水質汚濁	騒音	振動	一般廃棄物	産業廃棄物	その他
平成１０年	2,443	4	19	2	-	1,296	1,086	36
１１	2,534	2	12	4	1	1,438	1,038	39
１２	2,396	2	14	1	-	1,407	920	52
１３	3,024	-	6	1	-	1,684	1,269	64
１４	**3,492**	**7**	**10**	**-**	**-**	**1,886**	**1,471**	**118**

(付表１)　環 境 関 係 苦 情 受 理 状 況

違反態様 / 年次	計	大気汚染	水質汚濁	土壌汚染	振動	地盤沈下	悪臭	廃棄物	その他
平成１０年	4,708	127	466	26	75	11	500	3,092	411
１１	5,545	211	492	31	116	38	620	3,632	405
１２	8,339	264	663	58	95	27	946	5,323	963
１３	18,761	241	663	41	449	16	770	9,132	7,449
１４	**13,420**	**203**	**657**	**51**	**191**	**33**	**741**	**10,745**	**799**

(付表２)　環 境 関 係 苦 情 処 理 状 況

区分 / 年次	苦情受理件数	処理					検討中
		話合い、斡旋により	警告指導により	取締りにより	他機関通報	措置不能	
平成１０年	4,708	360	1,306	643	1,183	746	470
１１	5,545	347	1,467	640	1,524	1,000	567
１２	8,339	697	2,401	699	2,384	1,499	659
１３	18,761	1,356	7,497	1,016	4,262	3,941	689
１４	**13,420**	**923**	**3,168**	**1,328**	**4,434**	**2,470**	**1,097**

78　年次別　出資法違反　違反態様別　送致件数

態様別	平１０	平１１	平１２	平１３	**平１４**
総数	**300**	**282**	**213**	**268**	**236**
出資金の受入制限	1	-	-	1	**-**
預り金の禁止	15	62	4	8	**4**
浮貸等の禁止	-	-	-	-	**-**
媒介手数料	1	21	2	9	**-**
高金利	281	197	206	250	**232**
脱法行為	-	2	1	-	**-**
その他	2	-	-	-	**-**

79　年次別　出資法違反　違反態様別　送致人員

態様別	平１０	平１１	平１２	平１３	**平１４**
総数	**245**	**226**	**195**	**280**	**269**
出資金の受入制限	2	-	-	-	**-**
預り金の禁止	51	33	8	10	**5**
浮貸等の禁止	-	-	-	-	**-**
媒介手数料	1	10	4	20	**-**
高金利	188	180	181	248	**264**
脱法行為	-	3	2	-	**-**
その他	3	-	-	2	**-**

80　年次別　質屋・古物営業法違反　適条別　送致件数及び送致人員

適条		送致件数 平１１	送致件数 平１２	送致件数 平１３	送致件数 平１４	送致人員 平１１	送致人員 平１２	送致人員 平１３	送致人員 平１４
質屋営業法	**総数**	**-**	**-**	**-**	**-**	**-**	**-**	**-**	**-**
	営業内容変更等の届出違反(第4条)	-	-	-	**-**	-	-	-	**-**
	無許可営業(第5条)	-	-	-	**-**	-	-	-	**-**
	許可の表示義務違反(第10条)	-	-	-	**-**	-	-	-	**-**
	確認違反(第18条)	-	-	-	**-**	-	-	-	**-**
	記帳違反（注）　(第14条)	-	-	-	**-**	-	-	-	**-**
	利率等の掲示違反等(第17条)	-	-	-	**-**	-	-	-	**-**
	品触書の保存、該当品の届出等の違反　(第21条)	-	-	-	**-**	-	-	-	**-**
	その他の違反	-	-	-	**-**	-	-	-	**-**
古物営業法	総数	**25**	**12**	**13**	**26**	**23**	**12**	**12**	**27**
	営業内容変更等の届出違反(第7条)	5	1	-	**2**	3	1	-	**1**
	無許可営業　(第3条)	9	5	5	**14**	11	7	4	**19**
	許可証の返納の違反(第8条)	-	-	-	**-**	-	-	-	**-**
	許可の表示義務違反(第12条)	-	-	-	**-**	-	-	-	**-**
	確認違反　(第15条)	3	1	2	**-**	3	1	2	**-**
	記帳違反（注）　(第16条)	6	4	1	**5**	5	2	1	**1**
	品触書の保存、該当品の届出等の違反　(第21条)	-	-	-	**-**	-	-	-	**-**
	その他の違反	2	1	5	**5**	1	1	5	**6**

注　記帳違反と確認違反を共に犯した場合は、記帳違反に計上してある。

（付表）　質屋・古物営業許可数

業態		平５	平６	平７	平８	平９	平１０	平１１	平１２	平１３	平１４
質屋		**5,887**	**5,417**	**5,160**	**4,996**	**4,837**	**4,750**	**4,643**	**4,384**	**4,384**	**4,259**
古物営業	**総数**	607,405	598,493	457,585	455,173	465,685	479,630	499,657	521,282	539,921	**561,185**
	古物商	462,784	460,853	456,097	453,710	464,158	478,095	498,111	519,668	538,279	**559,527**
	行商	143,005	136,111	-	-	-	-	-	-	-	**-**
	市場主	1,616	1,529	1,488	1,463	1,527	1,535	1,546	1,614	1,642	**1,658**

注1 各年１２月末現在の営業許可数である。
　2 行商については、平成７年より届出制になった為、７年以降の件数は存在しない。

81　関税法・外国為替及び外国貿易管理法　適条別　送致件数・人員及び検挙の端緒

法令		送致件数	税関への通告	送致人員
平成	１２　年	51	-	17
	１３	57	8	40
	１４	**62**	**5**	**48**
関税法	計	58	5	41
	禁製品の輸入（第109条）	38	2	11
	関税ほ脱（第110条）	4	-	8
	無許可輸出入（第111条）	13	-	19
	関税ぞう物（禁制品）（第112条）	-	-	-
	関税ぞう物（無許可）（第112条）	1	3	2
	虚偽申告等（第113条の2）	1	-	-
	その他の違反	1	-	1
	特例法（11①）	-	-	-
	特例法（その他）	-	-	-
外国為替及び外国貿易管理法	計	4	-	7
	無許可支払等（第16条）	-	-	-
	外国為替取引業務の制限（第17条の2）	-	-	-
	支払手段等の無許可輸出（第19条）	-	-	-
	支払手段等の無許可輸入（第19条）	-	-	-
	無許可資本取引等（第21条，第22条，第24条）	-	-	-
	法資本取引の審査等違反（第22条～23条）	-	-	-
	無許可役務取引等（第25条）	-	-	-
	取引等の禁止違反（第25条の2）	-	-	-
	無届対内直接投資等（第27条，30条）	-	-	-
	無許可・無承認輸出（第48条）	-	-	-
	無承認輸入（第52条）	4	-	7
	報告等（第19条，第55条）	-	-	-
	その他の違反	-	-	-

端緒別送致件数	
平成　１２年	51
１３	57
１４	**62**
	62
現認	-
職務質問	-
風評聞込	-
他事件の捜査	-
参考人の取調べ	2
被疑者の取調べ	19
計画的取締まり	-
その他	16
該当なし	25

82　薬物事犯　違反態様別　送致件数及び送致人員

態様別＼法令別	覚せい剤取締法		麻薬及び向精神薬取締法		あへん法		大麻取締法	
	件数	人員	件数	人員	件数	人員	件数	人員
総数	**23,123**	**16,664**	**625**	**259**	**80**	**43**	**2,534**	**1,738**
密輸入	16	20	46	40	2	1	157	178
密輸出	-	-	-	-	-	-	-	-
製造	2	-	1	-	-	-	-	-
所持	7,222	5,983	423	139	43	18	2,047	1,303
譲渡	1,424	984	46	30	-	-	188	130
譲受け	466	386	5	9	-	-	62	66
施用	3	4	100	40	-	-	-	-
使用	13,983	9,281	-	-	-	-	-	-
吸食	-	-	-	-	20	9	-	-
栽培	-	-	-	-	15	15	75	54
その他	7	6	4	1	-	-	5	7

注　麻薬特例法違反を除く

83　年次別　薬物押収状況

	押収物別＼年次別	平１０	平１１	平１２	平１３	**平１４**
覚せい剤関係	覚せい剤 (g)	549,000	1,975,851	1,026,861	406,075	**436,955**
	〃 (cc)	787	568	471	142	**195**
	〃 (錠)	3,225	4,589	954	8,422	**35,274**
	覚せい剤原料 (g)	3,764	36,734	63	1,175	**2,066**
	〃 (cc)	55	42	-	-	
	〃 (錠)	402	-	-	4	
麻薬等関係	ヘロイン (g)	3,590	1,979	7,006	4,344	**18,037**
	固型モルヒネ (g)	348	-	-	1,275	**3**
	モルヒネ(医療麻薬) (g)	15	2	-	-	**5**
	コカイン (g)	20,423	10,303	15,579	23,702	**16,658**
	ＬＳＤ (錠)	4,717	62,487	53,043	637	**894**
	合成麻薬 (g)	97	48	495	121	**2,503**
	〃 (錠)	11,362	17,500	77,076	112,358	**144,965**
	生あへん (g)	10,981	7,393	8,966	11,381	**5,737**
	あへん水溶液 (cc)	130	-	-	-	**770**
	けし・けいしがら (本)	6,807	28,254	11,562	4,608	**810**
	乾燥大麻 (g)	99,186	552,126	306,442	818,671	**217,272**
	大麻樹脂 (g)	205,845	199,920	183,362	72,845	**96,558**
	大麻たばこ (g)	309	55	45	99	**126**
	大麻草 (g)	23,954	26,416	95,603	76,792	**88,404**
	〃 (本)	1,552	2,229	409	1,989	**4,394**
	大麻液 (cc)	3,750	2	393	0	**3**
	向精神薬 (錠)	39,457	45,021	14,141	43,852	**43,906**

注　本表は、主要な薬物について掲げたものである。

84　外国人登録法違反　国籍別

国籍		総数	新規登録 計	新規登録 うち）不申請	新規登録 うち）虚偽申請	新規登録 うち）二重申請	証明書の再交付 計	証明書の再交付 うち）不申請	証明書の再交付 うち）虚偽申請	証明書の再交付 うち）申請妨害	証明書の切替 計	証明書の切替 うち）不申請	証明書の切替 うち）虚偽申請	居住地変更登録 計	居住地変更登録 うち）不申請	居住地変更登録 うち）虚偽申請	居住地以外の記載事項の変更登録 計	居住地以外の記載事項の変更登録 うち）（9条1）不申請	居住地以外の記載事項の変更登録 うち）（9条1）虚偽申請
平成12年	送致件数	**239**	209	202	7	-	2	1	-	1	7	7	-	6	-	6	1	-	1
	送致人員	**75**	62	58	4	-	1	1	-	-	4	4	-	-	-	-	-	-	-
13	送致件数	**173**	156	147	9	-	-	-	-	-	1	1	-	3	2	1	-	-	-
	送致人員	**14**	8	6	2	-	-	-	-	-	1	1	-	2	1	1	-	-	-
14	**送致件数**	**171**	**154**	**148**	**6**	**-**	**2**	**1**	**1**	**-**	**2**	**2**	**-**	**3**	**2**	**1**	**-**	**-**	**-**
	送致人員	**20**	**11**	**5**	**6**	**-**	**2**	**1**	**1**	**-**	**-**	**-**	**-**	**2**	**2**	**-**	**-**	**-**	**-**
韓国・朝鮮	送致件数	**87**	86	86	-	-	1	1	-	-	-	-	-	-	-	-	-	-	-
	送致人員	**2**	1	1	-	-	1	1	-	-	-	-	-	-	-	-	-	-	-
中国	送致件数	**51**	42	39	3	-	1	-	1	-	1	1	-	1	1	-	-	-	-
	送致人員	**10**	6	4	2	-	1	-	1	-	-	-	-	1	1	-	-	-	-
フィリピン	送致件数	**5**	5	5	-	-	-	-	-	-	-	-	-	-	-	-	-	-	-
	送致人員	**-**	-	-	-	-	-	-	-	-	-	-	-	-	-	-	-	-	-
インドネシア	送致件数	**-**	-	-	-	-	-	-	-	-	-	-	-	-	-	-	-	-	-
	送致人員	**-**	-	-	-	-	-	-	-	-	-	-	-	-	-	-	-	-	-
タイ	送致件数	**13**	13	12	1	-	-	-	-	-	-	-	-	-	-	-	-	-	-
	送致人員	**-**	-	-	-	-	-	-	-	-	-	-	-	-	-	-	-	-	-
インド	送致件数	**-**	-	-	-	-	-	-	-	-	-	-	-	-	-	-	-	-	-
	送致人員	**-**	-	-	-	-	-	-	-	-	-	-	-	-	-	-	-	-	-
カナダ	送致件数	**-**	-	-	-	-	-	-	-	-	-	-	-	-	-	-	-	-	-
	送致人員	**-**	-	-	-	-	-	-	-	-	-	-	-	-	-	-	-	-	-
アメリカ	送致件数	**-**	-	-	-	-	-	-	-	-	-	-	-	-	-	-	-	-	-
	送致人員	**-**	-	-	-	-	-	-	-	-	-	-	-	-	-	-	-	-	-
イギリス	送致件数	**-**	-	-	-	-	-	-	-	-	-	-	-	-	-	-	-	-	-
	送致人員	**-**	-	-	-	-	-	-	-	-	-	-	-	-	-	-	-	-	-
フランス	送致件数	**-**	-	-	-	-	-	-	-	-	-	-	-	-	-	-	-	-	-
	送致人員	**-**	-	-	-	-	-	-	-	-	-	-	-	-	-	-	-	-	-
ドイツ	送致件数	**-**	-	-	-	-	-	-	-	-	-	-	-	-	-	-	-	-	-
	送致人員	**-**	-	-	-	-	-	-	-	-	-	-	-	-	-	-	-	-	-
イタリア	送致件数	**-**	-	-	-	-	-	-	-	-	-	-	-	-	-	-	-	-	-
	送致人員	**-**	-	-	-	-	-	-	-	-	-	-	-	-	-	-	-	-	-
ロシア	送致件数	**-**	-	-	-	-	-	-	-	-	-	-	-	-	-	-	-	-	-
	送致人員	**-**	-	-	-	-	-	-	-	-	-	-	-	-	-	-	-	-	-
ブラジル	送致件数	**1**	-	-	-	-	-	-	-	-	-	-	-	-	-	-	-	-	-
	送致人員	**-**	-	-	-	-	-	-	-	-	-	-	-	-	-	-	-	-	-
その他	送致件数	**14**	8	6	2	-	-	-	-	-	1	1	-	2	1	1	-	-	-
	送致人員	**8**	4	-	4	-	-	-	-	-	-	-	-	1	1	-	-	-	-
国籍不明	送致件数	**-**	-	-	-	-	-	-	-	-	-	-	-	-	-	-	-	-	-
	送致人員	**-**	-	-	-	-	-	-	-	-	-	-	-	-	-	-	-	-	-

違反態様別　送致件数及び送致人員

証明書不提出等			指紋押捺拒否	証明書行使 他人名義	譲渡・貸与	証明書不返納			居住地以外の変更登録		証明書不携帯	その他	国籍	
不提出	不受領	提出拒否				計	旧証明書	出国の場合	うち（9条2）不申請	うち（9条2）（15条2）虚偽申請				
-	-	1	-	-	-	-	-	-	-	-	13	-	送致件数	平成12年
-	-	1	-	-	-	-	-	-	-	-	5	2	送致人員	
-	-	1	-	1	1	-	-	-	-	-	10	-	送致件数	13
-	-	1	-	-	1	-	-	-	-	-	1	-	送致人員	
-	**-**	**1**	**-**	**1**	**-**	**-**	**-**	**-**	**5**	**-**	**-**	**3**	**送致件数**	**14**
-	**-**	**1**	**-**	**-**	**-**	**-**	**-**	**-**	**3**	**-**	**-**	**1**	**送致人員**	
-	-	-	-	-	-	-	-	-	-	-	-	-	送致件数	韓国・朝鮮
-	-	-	-	-	-	-	-	-	-	-	-	-	送致人員	
-	-	-	-	1	-	-	-	-	3	-	-	2	送致件数	中国
-	-	-	-	-	-	-	-	-	2	-	-	-	送致人員	
-	-	-	-	-	-	-	-	-	-	-	-	-	送致件数	フィリピン
-	-	-	-	-	-	-	-	-	-	-	-	-	送致人員	
-	-	-	-	-	-	-	-	-	-	-	-	-	送致件数	インドネシア
-	-	-	-	-	-	-	-	-	-	-	-	-	送致人員	
-	-	-	-	-	-	-	-	-	-	-	-	-	送致件数	タイ
-	-	-	-	-	-	-	-	-	-	-	-	-	送致人員	
-	-	-	-	-	-	-	-	-	-	-	-	-	送致件数	インド
-	-	-	-	-	-	-	-	-	-	-	-	-	送致人員	
-	-	-	-	-	-	-	-	-	-	-	-	-	送致件数	カナダ
-	-	-	-	-	-	-	-	-	-	-	-	-	送致人員	
-	-	-	-	-	-	-	-	-	-	-	-	-	送致件数	アメリカ
-	-	-	-	-	-	-	-	-	-	-	-	-	送致人員	
-	-	-	-	-	-	-	-	-	-	-	-	-	送致件数	イギリス
-	-	-	-	-	-	-	-	-	-	-	-	-	送致人員	
-	-	-	-	-	-	-	-	-	-	-	-	-	送致件数	フランス
-	-	-	-	-	-	-	-	-	-	-	-	-	送致人員	
-	-	-	-	-	-	-	-	-	-	-	-	-	送致件数	ドイツ
-	-	-	-	-	-	-	-	-	-	-	-	-	送致人員	
-	-	-	-	-	-	-	-	-	-	-	-	-	送致件数	イタリア
-	-	-	-	-	-	-	-	-	-	-	-	-	送致人員	
-	-	-	-	-	-	-	-	-	-	-	-	-	送致件数	ロシア
-	-	-	-	-	-	-	-	-	-	-	-	-	送致人員	
-	-	-	-	-	-	-	-	-	1	-	-	-	送致件数	ブラジル
-	-	-	-	-	-	-	-	-	-	-	-	-	送致人員	
-	-	1	-	-	-	-	-	-	1	-	-	1	送致件数	その他
-	-	1	-	-	-	-	-	-	1	-	-	1	送致人員	
-	-	-	-	-	-	-	-	-	-	-	-	-	送致件数	国籍不明
-	-	-	-	-	-	-	-	-	-	-	-	-	送致人員	

85　出入国管理及び難民認定法違反

国籍		総数	不法入国（第七十条一号）	不法出国（第七十一条）	不法上陸 第七十条二号	不法上陸 第七十条三号	不法在留（第七十条二号）	在留資格以外の不法活動 第七十条四号	在留資格以外の不法活動 第七十三条	不法残留 第七十条五号	不法残留 第七十条七号	不法残留 第七十条八号	仮上陸者・被収容者・放免者の逃亡又は不出頭 第七十条六号	仮上陸者・被収容者・放免者の逃亡又は不出頭 第七十二条一号	仮上陸者・被収容者・放免者の逃亡又は不出頭 第七十二条二号	仮上陸者・被収容者・放免者の逃亡又は不出頭 第七十二条三号
平成１２	送致件数	6,186	430	8	52	22	296	65	56	3,015	96	-	-	-	-	-
	送致人員	5,298	834	-	40	21	218	61	64	2,633	99	-	-	-	-	-
平成１３	送致件数	7,244	435	5	45	44	1,011	143	73	3,279	89	1	-	-	-	-
	送致人員	6,177	352	4	35	37	774	137	73	2,808	79	-	-	-	-	-
平成１４	送致件数	8,255	402	10	19	49	1,318	108	95	3,998	124	-	-	-	-	-
	送致人員	7,045	316	5	9	41	1,080	106	80	3,495	108	-	-	-	-	-
		-	-	-	-	-	-	-	-	-	-	-	-	-	-	-
朝鮮・韓国	送致件数	1,323	15	3	-	-	96	14	12	859	5	-	-	-	-	-
	送致人員	1,099	12	1	-	-	83	13	10	768	5	-	-	-	-	-
中国	送致件数	3,089	287	2	10	3	619	39	37	1,024	37	-	-	-	-	-
	送致人員	2,605	230	1	3	1	496	30	31	867	29	-	-	-	-	-
ｲﾗﾝ	送致件数	290	27	-	-	-	107	-	-	114	1	-	-	-	-	-
	送致人員	191	13	-	-	-	68	-	-	82	-	-	-	-	-	-
ﾌｨﾘﾋﾟﾝ	送致件数	744	14	-	2	-	119	33	26	382	37	-	-	-	-	-
	送致人員	656	13	-	-	-	102	40	23	349	36	-	-	-	-	-
ｲﾝﾄﾞﾈｼｱ	送致件数	118	-	-	-	-	5	-	-	100	1	-	-	-	-	-
	送致人員	110	-	-	-	-	5	-	1	92	1	-	-	-	-	-
ﾀｲ	送致件数	536	20	-	2	-	122	-	5	292	18	-	-	-	-	-
	送致人員	472	18	-	1	-	107	-	4	272	16	-	-	-	-	-
ｲﾝﾄﾞ	送致件数	66	-	-	-	-	2	-	-	50	4	-	-	-	-	-
	送致人員	60	-	-	-	-	1	-	-	48	2	-	-	-	-	-
ﾊﾟｷｽﾀﾝ	送致件数	226	14	-	-	-	69	-	1	114	5	-	-	-	-	-
	送致人員	204	9	-	-	-	62	-	1	112	5	-	-	-	-	-
ﾊﾞﾝｸﾞﾗﾃﾞｼｭ	送致件数	203	2	-	-	-	72	-	1	98	3	-	-	-	-	-
	送致人員	193	3	-	-	-	66	-	1	95	3	-	-	-	-	-
ﾏﾚｰｼｱ	送致件数	182	-	-	-	-	3	-	-	158	-	-	-	-	-	-
	送致人員	161	-	-	-	-	3	-	-	141	-	-	-	-	-	-
ｲｷﾞﾘｽ	送致件数	9	3	-	-	-	-	-	1	2	-	-	-	-	-	-
	送致人員	7	3	-	-	-	-	-	1	1	-	-	-	-	-	-
ﾛｼｱ	送致件数	68	1	-	1	44	2	3	-	6	1	-	-	-	-	-
	送致人員	60	1	-	1	38	2	3	-	4	1	-	-	-	-	-
ｱﾒﾘｶ	送致件数	11	1	-	-	-	-	-	1	7	-	-	-	-	-	-
	送致人員	8	-	-	-	-	-	-	-	5	-	-	-	-	-	-
ﾌﾞﾗｼﾞﾙ	送致件数	31	-	-	-	-	1	-	-	20	-	-	-	-	-	-
	送致人員	24	-	-	-	-	-	-	-	16	-	-	-	-	-	-
ﾍﾟﾙｰ	送致件数	191	1	-	-	-	24	-	-	145	-	-	-	-	-	-
	送致人員	158	1	-	-	-	22	1	-	123	-	-	-	-	-	-
その他	送致件数	1,168	17	5	4	2	77	19	11	627	12	-	-	-	-	-
	送致人員	1,037	13	3	4	2	63	19	8	520	10	-	-	-	-	-
国籍不明	送致件数	-	-	-	-	-	-	-	-	-	-	-	-	-	-	-
	送致人員	-	-	-	-	-	-	-	-	-	-	-	-	-	-	-

国籍別　適条別　送致件数及び送致人員

証明書の不返納（第七十二条四号）	証人の不出頭・宣言拒否又は偽証（第七十五条）	旅券又は許可書の不携帯・呈示拒否（第七十六条一号）	不法就労助長（第七十六条二号） 活動させた者	支配下	業として活動	あっせん	集団密航者・退去強制（第七十四条）	その他	国籍	
-	5	1,794	292	10	14	6	25	-	送致件数	平成１２
-	5	1,426	335	10	17	6	29	-	送致人員	
-	5	1,708	328	6	15	11	43	3	送致件数	平成１３
-	5	1,386	392	6	14	14	58	3	送致人員	
-	3	1,756	288	6	25	14	38	2	送致件数	平成１４
-	5	1,411	300	5	24	18	42	-	送致人員	
-	-	-	-	-	-	-	-	-		
-	-	250	61	-	3	1	3	1	送致件数	朝鮮・韓国
-	-	148	54	-	2	1	2	-	送致人員	
-	1	972	36	1	1	4	16	-	送致件数	中国
-	1	855	36	1	3	6	15	-	送致人員	
-	-	41	-	-	-	-	-	-	送致件数	ｲﾗﾝ
-	-	28	-	-	-	-	-	-	送致人員	
-	1	120	10	-	-	-	-	-	送致件数	ﾌｨﾘﾋﾟﾝ
-	1	88	3	-	1	-	-	-	送致人員	
-	-	11	-	-	-	1	-	-	送致件数	ｲﾝﾄﾞﾈｼｱ
-	-	9	-	-	-	2	-	-	送致人員	
-	1	67	3	-	-	-	6	-	送致件数	ﾀｲ
-	2	47	3	-	-	-	2	-	送致人員	
-	-	10	-	-	-	-	-	-	送致件数	ｲﾝﾄﾞ
-	-	9	-	-	-	-	-	-	送致人員	
-	-	21	2	-	-	-	-	-	送致件数	ﾊﾟｷｽﾀﾝ
-	-	13	2	-	-	-	-	-	送致人員	
-	-	26	-	-	-	-	1	-	送致件数	ﾊﾞﾝｸﾞﾗﾃﾞｼｭ
-	-	24	-	-	-	-	1	-	送致人員	
-	-	21	-	-	-	-	-	-	送致件数	ﾏﾚｰｼｱ
-	-	17	-	-	-	-	-	-	送致人員	
-	-	3	-	-	-	-	-	-	送致件数	ｲｷﾞﾘｽ
-	-	2	-	-	-	-	-	-	送致人員	
-	-	10	-	-	-	-	-	-	送致件数	ﾛｼｱ
-	-	10	-	-	-	-	-	-	送致人員	
-	-	1	-	-	-	-	1	-	送致件数	ｱﾒﾘｶ
-	-	2	-	-	-	-	1	-	送致人員	
-	-	10	-	-	-	-	-	-	送致件数	ﾌﾞﾗｼﾞﾙ
-	-	8	-	-	-	-	-	-	送致人員	
-	-	21	-	-	-	-	-	-	送致件数	ﾍﾟﾙｰ
-	-	11	-	-	-	-	-	-	送致人員	
-	-	172	176	5	21	8	11	1	送致件数	その他
-	1	140	202	4	18	9	21	-	送致人員	
-	-	-	-	-	-	-	-	-	送致件数	国籍不明
-	-	-	-	-	-	-	-	-	送致人員	

86　年次別　宅地建物取引業法違反　違反態様別　送致件数及び送致人員

態様別＼年次	Ｈ１０		Ｈ１１		Ｈ１２		Ｈ１３		Ｈ１４	
	件数	人員	件数	人員	件数	人員	件数	人員	件数	人員
総数	**78**	**63**	**16**	**27**	**19**	**30**	**17**	**23**	**20**	**26**
無免許営業	16	18	7	18	7	15	8	11	8	12
免許不正取得	12	21	3	4	1	3	2	4	-	-
名義貸し	3	3	1	-	-	-	-	-	-	-
誇大広告等	-	-		3	1	1	1	1	-	-
重要事項の不告知等	17	4	-	-	1	1	-	-	6	5
取引主任者設置義務違反	8	8	2	1	4	7	-	-	1	4
その他	22	9	3	1	5	3	6	7	5	5

第３　　交　通　犯　罪

87　年次別　交通業過事件　罪種別　送致件数及び送致人員

	総数			業務上過失致死			業務上過失傷害			重過失致死			重過失傷害			危険運転致死			危険運転致傷		
	送致件数	送致人員		送致件数	送致人員		送致件数	送致人員		送致件数	送致人員		送致件数	送致人員		送致件数	送致人員		送致件数	送致人員	
		総数	うち）少年		総数	うち）少年		総数	うち）少年		総数	うち）少年		総数	うち）少年		総数	うち）少年		総数	うち）少年
平５	636,102	660,750	53,076	8,792	9,154	875	626,562	650,745	52,026	45	48	16	703	803	159	…	…	…	…	…	…
6	642,262	666,193	46,758	8,583	8,932	733	633,042	656,530	45,873	50	54	20	587	677	132	…	…	…	…	…	…
7	653,039	676,927	44,171	8,364	8,668	664	643,923	667,396	43,321	29	29	10	723	834	176	…	…	…	…	…	…
8	653,384	683,691	39,625	7,939	8,221	579	644,586	674,526	38,858	50	52	20	809	892	168	…	…	…	…	…	…
9	618,510	643,887	36,679	7,579	7,931	505	610,175	635,135	36,028	45	46	7	711	775	139	…	…	…	…	…	…
１０	656,721	682,541	37,120	7,377	7,677	453	648,163	673,555	36,385	36	36	16	1,145	1,273	266	…	…	…	…	…	…
１１	738,425	764,752	37,602	7,178	7,481	418	729,831	755,651	36,812	37	37	8	1,379	1,583	364	…	…	…	…	…	…
１２	812,639	850,493	40,447	7,283	7,549	382	803,105	840,561	39,519	36	37	12	2,215	2,346	534	…	…	…	…	…	…
１３	845,909	870,605	40,218	6,689	6,899	325	836,981	861,322	39,379	34	38	12	2,205	2,346	502	…	…	…	…	…	…
１４	840,189	872,006	40,165	6,751	7,027	365	830,828	862,251	39,294	38	42	14	2,250	2,364	464	54	54	15	268	268	13

88　年次別　ひき逃げ・無申告事件　発生・検挙件数

	総数		死亡		重傷		軽傷		被害者			
	発生件数	検挙件数	発生件数	検挙件数	発生件数	検挙件数	発生件数	検挙件数	総数	死者	重傷者	軽傷者
平４	18,002	14,749	410	375	2,030	1,615	15,562	12,759	20,677	417	2,121	18,139
5	17,215	14,033	400	362	2,048	1,618	14,767	12,053	19,758	408	2,129	17,221
6	16,164	13,460	418	412	1,831	1,509	13,915	11,539	18,532	419	1,926	16,187
7	15,460	12,285	391	366	1,734	1,435	13,335	10,484	17,639	397	1,787	15,455
8	16,044	12,632	322	310	1,679	1,395	14,043	10,927	18,418	325	1,743	16,350
9	16,139	11,892	297	291	1,658	1,262	14,184	10,339	18,653	300	1,711	16,642
１０	17,047	12,250	344	318	1,639	1,244	15,064	10,688	19,638	348	1,694	17,596
１１	17,513	11,499	332	316	1,674	1,212	15,507	9,971	20,236	336	1,716	18,184
１２	24,468	12,231	319	278	1,981	1,146	22,168	10,807	24,468	319	1,981	22,168
１３	26,219	10,935	313	286	1,955	1,024	23,951	9,625	30,198	310	2,026	27,862
１４	27,798	10,673	296	269	2,049	1,011	25,453	9,393	31,838	297	2,111	29,430

89　年次別　道路交通法等違反　違反態様別　送致・告知件数

区分		平成１０年		平成１１年		平成１２年		平成１３年		平成１４年	
		件数	構成比	件数	構成比	件数	構成比	件数	構成比	件数	構成比
総数		9,055,484	(100.0)	9,008,992	(100.0)	7,925,105	(100.0)	7,814,151	(100.0)	7,827,720	(100.0)
道路交通法 車両等の運転に関する違反			(99.4)		(99.4)		(99.5)		(99.5)		(99.5)
	小計	9,000,102	100.0	8,953,560	100.0	7,882,785	100.0	7,774,398	100.0	7,791,587	100.0
	無免許	102,463	1.1	94,976	1.1	81,908	1.0	77,957	1.0	72,841	0.9
	酒酔い	2,899	0.0	2,764	0.0	21,534	0.3	2,427	0.0	2,339	0.0
	酒気帯び	333,900	3.7	334,588	3.7	252,752	3.2	219,874	2.8	209,515	2.7
	最高速度	2,665,747	29.6	2,799,681	31.3	2,592,145	32.9	2,602,243	33.5	2,600,623	33.4
	信号無視	681,689	7.6	674,912	7.5	593,113	7.5	610,008	7.8	630,825	8.1
	通行禁止	615,046	6.8	608,396	6.8	494,345	6.3	483,258	6.2	508,881	6.5
	通行区分	306,658	3.4	287,470	3.2	40,977	0.5	233,785	3.0	235,435	3.0
	追越	10,426	0.1	9,560	0.1	8,292	0.1	7,827	0.1	7,563	0.1
	割込	3,679	0.0	4,161	0.0	3,905	0.0	3,713	0.0	4,229	0.1
	踏切不停止	130,950	1.5	139,099	1.6	116,652	1.5	119,132	1.5	130,715	1.7
	右左折	78,816	0.9	76,491	0.9	67,812	0.9	67,806	0.9	70,097	0.9
	歩行者妨害	47,362	0.5	45,272	0.5	33,286	0.4	32,666	0.4	32,442	0.4
	徐行	3,418	0.0	3,558	0.0	4,937	0.1	5,095	0.1	5,829	0.1
	一時停止	835,335	9.3	855,152	9.6	709,412	9.0	744,484	9.6	817,085	10.5
	駐停車	2,283,164	25.4	2,151,005	24.0	1,899,398	24.1	1,816,870	23.4	3,302	0.0
	無燈火	4,481	0.1	4,095	0.0	3,314	0.0	3,160	0.0	78,575	1.0
	定員外乗車	140,850	1.6	127,968	1.4	104,811	1.3	94,015	1.2	22,359	0.3
	積載超過	39,739	0.4	34,272	0.4	29,674	0.4	23,362	0.3	110,459	1.4
	整備不良	112,828	1.3	127,012	1.4	116,213	1.5	117,125	1.5	1,720,866	22.1
	免許証不携帯	183,271	2.0	159,528	1.8	128,883	1.6	123,498	1.6	117,508	1.5
	その他	417,381	4.6	413,600	4.6	579,422	7.4	386,093	5.0	410,099	5.3
道路交通法 その他			(0.1)		(0.1)		(0.1)		(0.1)		(0.1)
	小計	12,523	100.0	10,741	100.0	8,503	100.0	7,393	100.0	5,679	100.0
	軽車両	26	0.2	233	2.2	174	2.0	94	1.3	119	2.1
	歩行者等	0	0.0	0	0.0	1	0.0	4	0.1	1	0.0
	道路上の禁止行為	2,299	18.4	2,034	18.9	1,621	19.1	1,646	22.3	1,615	28.4
	整備不良車等を運転させた者	21	0.2	80	0.7	17	0.2	7	0.1	1	0.0
	自動車使用者の義務等	467	3.7	283	2.6	205	2.4	178	2.4	282	5.0
	両罰規定適用	1,705	13.6	1,406	13.1	1,064	12.5	707	9.6	673	11.9
	教唆・幇助	2,482	19.8	2,071	19.3	1,632	19.2	1,488	20.1	1,936	34.1
	その他	5,523	44.1	4,634	43.1	3,789	44.6	3,269	44.2	1,052	18.5
その他の交通関係法令		42,859	(0.5)	44,691	(0.5)	33,817	(0.4)	32,360	(0.4)	30,454	(0.4)

注　構成比欄の（　）内は、総数に対する構成比である。

90　道路交通法違反　違反態様別　送致・告知件数

(1)　車両等の運転に関する違反の態様

違反種別	取締総数			反則事件告知件数			非反則事件送致件数		
	計	成人	少年	計	成人	少年	計	成人	少年
総数	7,791,587	7,220,961	570,626	-	6,419,926	494,025	877,636	801,035	76,601
無免許	72,841	42,496	30,345	-	-	-	72,841	42,496	30,345
酒酔い	2,339	2,304	35	-	-	-	2,339	2,304	35
酒気帯び	209,515	203,677	5,838	-	-	-	209,515	203,677	5,838
最高速度	2,600,623	2,478,724	121,899	2,196,674	2,094,397	102,277	403,949	384,327	19,622
信号無視	630,825	580,094	50,731	617,285	568,617	48,668	13,540	11,477	2,063
通行禁止	508,881	469,188	39,693	505,908	466,634	39,274	2,973	2,554	419
通行区分	235,435	215,173	20,262	233,478	213,644	19,834	1,957	1,529	428
追越	7,563	7,173	390	7,192	6,848	344	371	325	46
割込	4,229	3,591	638	4,216	3,580	636	13	11	2
踏切不停止等	130,715	117,612	13,103	129,788	116,832	12,956	927	780	147
右左折	70,097	58,103	11,994	68,780	56,871	11,909	1,317	1,232	85
歩行者妨害	32,442	29,710	2,732	31,406	28,713	2,693	1,036	997	39
徐行	5,829	5,401	428	16	13	3	5,813	5,388	425
一時停止	817,085	753,315	63,770	807,617	745,336	62,281	9,468	7,979	1,489
無燈火	3,302	2,362	940	3,178	2,265	913	124	97	27
定員外乗車	78,575	21,962	56,613	73,917	21,108	52,809	4,658	854	3,804
積載超過	22,359	22,040	319	21,610	21,299	311	749	741	8
整備不良	110,459	83,493	26,966	109,622	82,908	26,714	837	585	252
駐停車	1,720,866	1,667,443	53,423	1,717,981	1,664,616	53,365	2,885	2,827	58
免許証不携帯	117,508	106,112	11,396	109,001	98,046	10,955	8,507	8,066	441
その他	410,099	350,988	59,111	276,282	228,199	48,083	133,817	122,789	11,028

(2)　違反者の運転車種別

区分＼車種別	合計	大型車					普通車						自動二輪	原付・小特車	重被けん引車
		バス	貨物		特殊	マイクロバス	乗用		貨物		軽四輪	ミニカー			
			自家用	営業用			自家用	営業用	自家用	営業用					
総数	7,790,167	1,420	17,446	60,896	340	1,766	4,471,053	48,927	594,472	91,492	1,360,469	414	252,325	890,489	78
主な違反行為別 無免許	72,838	3	149	166	74	19	22,844	32	3,382	335	11,404	8	7,929	26,495	1
酒酔い	2,339	-	4	6	2	-	1,251	6	171	4	745	1	18	131	-
酒気帯び	209,510	5	86	182	6	10	127,334	58	12,481	257	50,575	20	3,738	14,763	-
最高速度	2,570,209	414	2,800	17,361	9	794	1,688,778	12,470	205,576	3,050	368,487	117	62,983	207,784	-
通行禁止	508,830	51	850	1,681	24	112	252,912	5,527	40,329	6,052	99,014	27	19,273	83,029	-
駐停車	1,720,806	60	527	1,999	39	124	1,213,098	6,201	136,311	7,248	313,349	51	12,635	29,147	77
整備不良	110,454	5	2,266	1,862	1	2	39,387	4	3,472	608	16,185	3	9,831	36,833	-
積載	52,059	-	4,081	2,157	1	-	92	-	11,373	33,000	1,243	-	65	47	-
信号無視	630,603	222	3,125	14,671	74	225	313,220	7,621	50,591	18,029	135,906	48	17,737	69,356	-
一時停止	817,048	37	687	1,546	30	156	375,530	2,598	55,986	6,257	215,523	77	22,459	136,199	-

90　道路交通法違反　違反態様別　送致・告知件数（つづき）

(3)　軽車両・歩行者等の違反

違反種別	区分	総数	成人	少年
総数		5,679	4,073	1,606
軽車両の違反	小計	119	31	88
	信号無視	67	9	58
	通行禁止違反	1	1	-
	踏切一時不停止	2	1	1
	指定場所一時不停止	23	10	13
	無燈火	-	-	-
	乗車・積載違反	16	1	15
	酒酔い運転	2	2	-
	運転者の遵守事項	-	-	-
	その他	8	7	1
歩行者の違反	小計	1	1	-
	信号無視	1	1	-
	横断歩道外横断	-	-	-
	横断禁止場所横断	-	-	-
	その他	-	-	-
道路上の禁止行為	小計	1,615	1,587	28
	物件放置	15	13	2
	路上遊戯	-	-	-
	無許可道路使用	1,564	1,563	1
	その他	36	11	25
整備不良車両等を運転させた違反	小計	1	1	-
	整備不良車両運転	1	1	-
	運行記録不備	-	-	-
	その他	-	-	-
自動車使用者の義務等違反（下命・容認）	小計	282	280	2
	運行記録計による記録保存義務違反	21	21	-
	安全運転管理者等の選・解任違反	2	2	-
	無免許・無資格運転	27	26	1
	酒酔い・酒気帯び運転	2	1	1
	最高速度の下命・容認	22	22	-
	過労等運転	22	22	-
	重量積載超過運転	159	159	-
	放置行為	26	26	-
	その他	1	1	-
その他の違反	小計	1,052	591	461
	違法駐車標章破損等	199	188	11
	重量測定等の拒否等	11	9	2
	呼気検査拒否	100	100	-
	免許証提示義務違反	2	1	1
	その他の違反	740	293	447
両罰	小計	673	673	-
	積載超過運転	338	338	-
	整備不良車両運転	-	-	-
	自動車使用者の義務等	114	114	-
	その他	221	221	-
教唆・幇助犯	小計	1,936	909	1,027
	無免許・無資格運転	1,565	691	874
	酒酔い・酒気帯び運転	108	104	4
	最高速度違反	-	-	-
	積載超過運転	74	74	-
	整備不良車両運転	1	-	1
	その他	188	40	148

91　府県別　ひき逃げ・無申告事件　発生・検挙件数

都道府県	総数		死亡		重傷		軽傷		被害人員			
	発生	検挙	発生	検挙	発生	検挙	発生	検挙	総数	死亡	重傷	軽傷
全国総数	**27,798**	**10,673**	**296**	**269**	**2,049**	**1,011**	**25,453**	**9,393**	**31,838**	**297**	**2,111**	**29,430**
北海道	**770**	**178**	**16**	**7**	**62**	**28**	**692**	**143**	**964**	**16**	**65**	**883**
札幌	538	153	9	4	37	26	492	123	673	9	38	626
函館	79	2	1		8		70	2	102	1	8	93
旭川	64	14	1	1	6	2	57	11	82	1	7	74
釧路	60	6	4	2	9		47	4	74	4	10	60
北見	29	3	1		2		26	3	33	1	2	30
東北管区	**774**	**259**	**15**	**13**	**86**	**41**	**673**	**205**	**880**	**16**	**88**	**776**
青森	81	45	2	3	8	7	71	35	93	2	8	83
岩手	72	21	3	3	15	4	54	14	78	3	16	59
宮城	219	23	3	1	20	5	196	17	250	3	21	226
秋田	53	45	2	1	8	8	43	36	65	3	8	54
山形	89	33	3	2	9	5	77	26	97	3	9	85
福島	260	92	2	3	26	12	232	77	297	2	26	269
東京	2,503	448	26	24	46	42	2,431	382	2,784	26	50	2,708
関東管区	**12,434**	**4,821**	**104**	**87**	**974**	**381**	**11,356**	**4,353**	**14,227**	**104**	**1,001**	**13,122**
茨城	681	119	10	12	60	20	611	87	769	10	63	696
栃木	740	291	5	3	63	27	672	261	850	5	65	780
群馬	277	97	9	10	18	14	250	73	360	9	20	331
埼玉	3,403	1,267	19	17	299	84	3,085	1,166	3,814	19	307	3,488
千葉	1,857	370	18	16	179	40	1,660	314	2,158	18	185	1,955
神奈川	3,416	964	20	9	148	54	3,248	901	3,862	20	148	3,694
新潟	191	127	11	9	36	24	144	94	228	11	36	181
山梨	177	67	2	3	18	8	157	56	221	2	18	201
長野	848	732	4	3	84	58	760	671	985	4	88	893
静岡	844	787	6	5	69	52	769	730	980	6	71	903
中部管区	**3,000**	**834**	**43**	**36**	**127**	**65**	**2,830**	**733**	**3,395**	**43**	**131**	**3,221**
富山	77	33	5	4	11	3	61	26	98	5	13	80
石川	147	86	4	3	16	6	127	77	174	4	16	154
福井	58	34	1	1	8	4	49	29	69	1	9	59
岐阜	384	163	11	9	27	13	346	141	453	11	28	414
愛知	2,095	296	17	16	36	12	2,042	268	2,340	17	36	2,287
三重	239	222	5	3	29	27	205	192	261	5	29	227
近畿管区	**5,005**	**2,004**	**48**	**51**	**405**	**217**	**4,552**	**1,736**	**5,667**	**48**	**418**	**5,201**
滋賀	134	140	2	2	16	14	116	124	147	2	17	128
京都	229	89	8	4	40	17	181	68	290	8	42	240
大阪	2,877	1,196	25	29	193	101	2,659	1,066	3,317	25	198	3,094
兵庫	1,439	240	4	5	113	48	1,322	187	1,555	4	116	1,435
奈良	85	80	6	7	10	8	69	65	98	6	12	80
和歌山	241	259	3	4	33	29	205	226	260	3	33	224
中国管区	**1,213**	**696**	**11**	**15**	**136**	**76**	**1,066**	**605**	**1,390**	**11**	**136**	**1,243**
鳥取	26	28	4	5	4	3	18	20	31	4	4	23
島根	41	20	-	-	1	3	40	17	43	-	1	42
岡山	252	208	2	2	18	17	232	189	297	2	18	277
広島	830	392	2	5	106	43	722	344	942	2	106	834
山口	64	48	3	3	7	10	54	35	77	3	7	67
四国管区	**304**	**248**	**10**	**8**	**40**	**31**	**254**	**209**	**369**	**10**	**41**	**318**
徳島	74	45	1	1	8	5	65	39	88	1	8	79
香川	61	42	2	1	12	7	47	34	72	2	12	58
愛媛	122	115	6	5	13	11	103	99	153	6	13	134
高知	47	46	1	1	7	8	39	37	56	1	8	47
九州管区	**1,795**	**1,185**	**23**	**28**	**173**	**130**	**1,599**	**1,027**	**2,162**	**23**	**181**	**1,958**
福岡	973	543	9	13	64	53	900	477	1,207	9	68	1,130
佐賀	131	156	4	4	12	6	115	146	145	4	12	129
長崎	206	172	1	1	28	16	177	155	246	1	28	217
熊本	94	76	3	3	10	9	81	64	119	3	12	104
大分	47	34	-	-	7	6	40	28	59	-	7	52
宮崎	36	19	1	1	2	6	33	12	43	1	2	40
鹿児島	130	87	3	2	22	16	105	69	149	3	24	122
沖縄	178	98	2	4	28	18	148	76	194	2	28	164

92　府県別　年次別　交通事故

都道府県	発生件数					死者数					人口10万人あたり		
	平 10	平 11	平 12	平 13	平 14	平 10	平 11	平 12	平 13	平 14	平 10	平 11	平 12
全国総数	**803,878**	**850,363**	**931,934**	**947,169**	**936,721**	**9,211**	**9,006**	**9,066**	**8,747**	**8,326**	**7.3**	**7.1**	**7.2**
北海道	**28,153**	**29,566**	**30,806**	**30,531**	**28,674**	**533**	**536**	**548**	**516**	**493**	**9.3**	**9.4**	**9.6**
札幌	18,235	19,266	20,177	19,997	18,928	226	248	257	234	235	-	-	-
函館	2,478	2,510	2,512	2,536	2,403	55	51	43	42	45	-	-	-
旭川	3,190	3,448	3,613	3,680	3,261	99	85	100	95	82	-	-	-
釧路	2,790	2,853	3,060	2,955	2,804	112	106	106	99	96	-	-	-
北見	1,460	1,489	1,444	1,363	1,278	41	46	42	46	35	-	-	-
東北管区	**50,173**	**51,412**	**55,291**	**57,316**	**57,568**	**823**	**799**	**817**	**786**	**804**	**-**	**-**	**-**
青森	8,352	8,744	9,191	9,450	9,126	131	130	128	110	103	8.9	8.8	8.7
岩手	5,483	5,441	6,057	5,726	5,928	134	128	133	149	134	9.4	9.0	9.4
宮城	11,853	12,232	12,789	12,651	12,864	177	164	177	156	181	7.5	7.0	7.5
秋田	4,786	4,864	5,110	5,252	5,082	88	102	96	75	98	7.3	8.5	8.0
山形	6,511	6,332	7,253	8,546	9,134	108	104	91	86	88	8.6	8.3	7.3
福島	13,188	13,799	14,891	15,691	15,434	185	171	192	210	200	8.7	8.0	9.0
東京	**63,873**	**74,211**	**91,380**	**90,012**	**88,512**	**371**	**398**	**413**	**359**	**376**	**3.1**	**3.4**	**3.5**
関東管区	**252,365**	**268,838**	**295,549**	**298,502**	**294,232**	**2,746**	**2,806**	**2,658**	**2,636**	**2,623**	**-**	**-**	**-**
茨城	23,167	23,869	25,429	25,154	24,699	353	357	328	344	331	11.8	11.9	10.9
栃木	13,784	14,398	15,437	15,699	15,450	196	211	220	191	211	9.8	10.5	10.9
群馬	17,185	18,357	20,643	19,186	18,936	208	194	185	180	218	10.3	9.6	9.1
埼玉	40,046	43,837	50,441	52,264	51,617	369	410	389	378	343	5.4	5.9	5.6
千葉	31,474	33,907	37,979	37,650	37,788	404	422	416	390	379	6.9	7.2	7.0
神奈川	60,829	64,907	69,788	69,097	67,660	345	336	307	324	376	4.1	4.0	3.6
新潟	13,531	13,734	14,799	15,009	14,923	267	221	228	227	235	10.7	8.9	9.2
山梨	6,618	6,636	7,525	7,489	7,534	108	83	81	97	71	12.1	9.3	9.1
長野	13,353	13,978	14,478	14,580	14,543	209	213	196	198	190	9.4	9.6	8.8
静岡	32,378	35,215	39,030	42,374	41,082	287	359	308	307	269	7.6	9.5	8.2
中部管区	**93,128**	**97,456**	**104,816**	**107,150**	**103,917**	**1,166**	**1,081**	**1,158**	**1,105**	**1,047**	**-**	**-**	**-**
富山	7,525	7,788	8,331	8,211	8,082	82	99	92	88	78	7.3	8.8	8.2
石川	8,970	9,250	9,645	9,523	8,998	100	100	98	108	79	8.4	8.4	8.3
福井	4,717	5,117	5,379	5,496	5,261	84	101	90	61	78	10.1	12.2	10.8
岐阜	12,858	13,681	14,818	14,589	13,976	249	202	222	224	203	11.8	9.6	10.5
愛知	47,867	50,287	54,473	56,864	55,552	423	375	443	403	398	6.1	5.4	6.3
三重	11,191	11,333	12,170	12,467	12,048	228	204	213	221	211	12.3	11.0	11.4
近畿管区	**137,306**	**140,203**	**150,380**	**154,453**	**153,853**	**1,236**	**1,160**	**1,217**	**1,159**	**1,041**	**-**	**-**	**-**
滋賀	8,703	8,764	9,519	9,846	9,766	142	141	126	145	109	10.8	10.7	9.5
京都	17,957	18,447	19,360	19,523	19,174	185	153	181	164	136	7.0	5.8	6.9
大阪	56,475	58,505	63,272	63,671	63,802	394	367	369	327	323	4.5	4.2	4.2
兵庫	37,471	37,194	40,278	42,719	43,064	324	309	341	336	296	6.0	5.7	6.2
奈良	8,450	8,730	9,005	9,466	9,250	94	94	100	90	87	6.5	6.5	6.9
和歌山	8,250	8,563	8,946	9,228	8,797	97	96	100	97	90	9.0	8.9	9.3
中国管区	**47,822**	**51,220**	**54,659**	**57,785**	**59,926**	**801**	**721**	**746**	**726**	**664**	**-**	**-**	**-**
鳥取	2,846	2,677	3,074	3,172	3,075	64	58	55	61	79	10.4	9.4	9.0
島根	2,991	3,119	3,290	3,376	3,258	79	73	74	72	73	10.3	9.5	9.7
岡山	12,831	14,874	16,335	18,618	21,344	242	185	188	190	169	12.4	9.4	9.6
広島	18,817	19,664	21,212	22,276	22,344	245	222	270	251	202	8.5	7.7	9.4
山口	10,337	10,886	10,748	10,343	9,905	171	183	159	152	141	11.1	11.9	10.3
四国管区	**30,119**	**30,966**	**35,672**	**35,775**	**34,625**	**453**	**450**	**439**	**437**	**337**	**-**	**-**	**-**
徳島	6,173	6,262	6,670	6,822	6,793	99	77	73	85	69	11.9	9.3	8.8
香川	7,421	8,226	11,765	11,672	11,272	138	124	120	134	83	13.4	12.1	11.7
愛媛	11,145	11,061	11,490	11,860	11,198	140	165	155	142	122	9.3	11.0	10.4
高知	5,380	5,417	5,747	5,421	5,362	76	84	91	76	63	9.3	10.3	11.2
九州管区	**100,939**	**106,491**	**113,381**	**115,645**	**115,414**	**1,082**	**1,055**	**1,070**	**1,023**	**941**	**-**	**-**	**-**
福岡	49,368	50,717	51,711	49,545	49,348	352	310	307	334	323	7.1	6.2	6.1
佐賀	4,968	5,685	7,137	10,584	10,443	102	116	92	84	79	11.5	13.1	10.4
長崎	7,681	7,973	8,387	8,530	8,420	92	71	92	74	66	6.0	4.6	6.0
熊本	11,712	12,233	13,014	12,988	12,964	155	165	167	141	145	8.3	8.8	9.0
大分	7,018	7,150	7,803	8,094	7,778	83	99	93	93	70	6.8	8.1	7.6
宮崎	4,089	6,546	7,977	7,424	7,818	80	103	117	91	82	6.8	8.8	9.9
鹿児島	12,298	12,283	13,058	13,365	12,884	138	126	123	128	115	7.7	7.0	6.9
沖縄	3,805	3,904	4,294	5,115	5,759	80	65	79	78	61	6.2	5.0	6.0

注　算出基礎とした自動車等（原付を含む。）の台数は、国土交通省統計資料「自動車保有車両数月報（各年１２月末現在）」による。ただし、原付二種、原付一種、小特は各年４月１日現在による。
人口は、平成３年以降は総務省統計資料「各年１０月１日現在推計人口」、その他の年は「国勢調査」（☆印）及びその補正値による。ただし、平成13年は平成12年の数値を使用した。

発　生　件　数　及　び　死　傷　者　数

死者数		自動車１万台あたり死者数					負傷者数					都道府県
平 13	平 14	平 10	平 11	平 12	平 13	平 14	平 10	平 11	平 12	平 13	平 14	
6.9	**6.5**	**1.0**	**1.0**	**1.0**	**1.0**	**0.9**	**990,675**	**1,050,397**	**1,155,697**	**1,180,955**	**1,167,855**	**全国総数**
9.1	**8.7**	**1.4**	**1.4**	**1.4**	**1.3**	**1.2**	**36,231**	**37,733**	**39,523**	**39,281**	**36,786**	**北 海 道**
-	-	-	-	-	-	-	23,001	23,925	25,380	25,278	23,814	札　幌
-	-	-	-	-	-	-	3,272	3,305	3,251	3,341	3,232	函　館
-	-	-	-	-	-	-	4,305	4,739	4,814	4,912	4,342	旭　川
-	-	-	-	-	-	-	3,692	3,726	4,132	3,910	3,668	釧　路
-	-	-	-	-	-	-	1,961	2,038	1,946	1,840	1,730	北　見
-	**-**	**-**	**-**	**-**	**-**	**-**	**59,579**	**63,154**	**69,521**	**72,677**	**73,293**	**東北管区**
7.5	7.0	1.2	1.2	1.1	1.0	0.9	10,032	10,480	11,490	11,927	11,514	青　森
10.5	9.5	1.2	1.1	1.1	1.3	1.1	6,759	6,837	7,565	7,142	7,415	岩　手
6.6	7.6	1.0	0.9	1.0	0.9	1.0	13,118	15,551	16,281	16,183	16,463	宮　城
6.3	8.3	0.9	1.1	1.0	0.8	1.0	5,716	5,839	6,149	6,579	6,380	秋　田
6.9	7.1	1.0	1.0	0.9	0.8	0.8	8,190	7,968	9,183	10,779	11,616	山　形
9.9	9.4	1.1	1.0	1.1	1.2	1.1	15,764	16,479	18,853	20,067	19,905	福　島
12.0	**3.1**	**0.7**	**0.7**	**0.8**	**0.7**	**0.7**	**74,169**	**86,058**	**105,073**	**103,272**	**101,037**	**東　京**
-	**-**	**-**	**-**	**-**	**-**	**-**	**318,237**	**339,414**	**373,462**	**378,097**	**371,839**	**関東管区**
17.2	11.1	1.4	1.4	1.3	1.3	1.3	29,528	30,512	32,613	32,264	31,622	茨　城
9.4	10.5	1.1	1.2	1.2	1.1	1.2	17,490	18,437	19,923	20,444	20,079	栃　木
2.6	10.7	1.1	1.1	1.0	1.0	1.2	22,302	23,795	27,038	25,070	24,731	群　馬
6.4	4.9	0.9	1.0	0.9	0.9	0.8	50,403	54,788	63,333	65,313	64,314	埼　玉
3.2	6.3	1.1	1.1	1.1	1.0	1.0	40,080	43,442	48,325	48,182	48,462	千　葉
3.8	4.4	0.8	0.7	0.7	0.7	0.8	74,367	79,284	85,172	84,452	81,965	神 奈 川
9.2	9.5	1.3	1.1	1.1	1.1	1.1	16,643	17,283	18,257	18,868	18,647	新　潟
8.7	8.0	1.3	1.0	1.0	1.2	0.9	8,786	8,779	9,934	9,877	10,112	山　梨
16.8	8.6	1.0	1.0	0.9	0.9	0.9	17,408	18,275	19,030	19,332	19,156	長　野
37.0	7.1	0.9	1.2	1.0	1.0	0.9	41,230	44,819	49,837	54,295	52,751	静　岡
-	**-**	**-**	**-**	**-**	**-**	**-**	**116,344**	**121,131**	**131,617**	**135,461**	**131,532**	**中部管区**
9.9	7.0	0.9	1.1	1.0	0.9	0.8	8,872	9,225	9,954	9,902	9,722	富　山
4.9	6.7	1.1	1.1	1.1	1.2	0.9	11,094	11,443	11,952	11,894	11,215	石　川
2.9	9.4	1.2	1.5	1.3	0.9	1.1	5,869	6,239	6,652	6,720	6,636	福　井
5.9	9.6	1.5	1.2	1.3	1.3	1.2	17,433	18,780	20,212	20,077	19,080	岐　阜
5.7	5.6	0.8	0.7	0.9	0.8	0.8	58,533	60,682	66,874	70,532	68,904	愛　知
11.9	11.3	1.4	1.3	1.3	1.4	1.3	14,543	14,762	15,973	16,336	15,975	三　重
-	**-**	**-**	**-**	**-**	**-**	**-**	**166,730**	**170,529**	**183,228**	**189,318**	**188,904**	**近畿管区**
10.8	8.0	1.3	1.3	1.2	1.3	1.0	11,426	11,491	12,731	13,149	13,038	滋　賀
6.2	5.1	1.1	0.9	1.0	0.9	0.8	22,021	22,787	23,971	24,311	23,570	京　都
3.7	3.7	0.8	0.8	0.8	0.7	0.7	67,547	70,014	75,765	76,595	77,298	大　阪
6.1	5.3	0.9	0.9	1.0	0.9	0.8	45,613	45,639	49,398	52,988	53,570	兵　庫
6.2	6.1	0.9	0.9	1.0	0.9	0.9	9,921	10,176	10,430	10,842	10,574	奈　良
9.1	8.5	1.0	1.0	1.0	1.0	0.9	10,202	10,422	10,933	11,433	10,854	和 歌 山
-	**-**	**-**	**-**	**-**	**-**	**-**	**58,878**	**63,544**	**68,269**	**72,275**	**75,298**	**中国管区**
9.9	12.9	1.3	1.2	1.1	1.2	1.6	3,217	3,413	3,943	4,152	4,051	鳥　取
9.5	9.6	1.3	1.2	1.2	1.2	1.2	3,468	3,641	3,870	3,899	3,794	島　根
9.7	8.7	1.4	1.1	1.1	1.1	1.0	15,666	18,322	20,222	23,307	26,896	岡　山
8.7	7.0	1.1	1.0	1.2	1.1	0.9	24,048	25,121	27,159	28,376	28,485	広　島
9.9	9.3	1.4	1.5	1.3	1.3	1.2	12,479	13,047	13,075	12,541	12,072	山　口
-	**-**	**-**	**-**	**-**	**-**	**-**	**35,804**	**37,134**	**44,052**	**44,294**	**42,762**	**四国管区**
10.3	8.4	1.4	1.1	1.0	1.2	1.0	7,624	7,808	8,271	8,500	8,491	徳　島
13.1	8.1	1.6	1.4	1.4	1.5	0.9	8,206	9,191	14,714	14,683	14,022	香　川
9.5	8.2	1.2	1.4	1.3	1.2	1.0	13,627	13,649	14,150	14,636	13,857	愛　媛
9.3	7.8	1.1	1.2	1.3	1.1	0.9	6,347	6,486	6,917	6,475	6,392	高　知
-	**-**	**-**	**-**	**-**	**-**	**-**	**124,703**	**131,700**	**140,952**	**146,280**	**146,404**	**九州管区**
6.7	6.4	1.0	0.9	0.9	1.0	0.9	60,325	62,144	63,590	61,891	61,603	福　岡
9.6	9.0	1.4	1.6	1.3	1.2	1.1	5,995	6,738	8,574	13,824	13,910	佐　賀
4.9	4.4	0.9	0.7	0.9	0.7	0.6	9,944	10,379	10,912	10,916	10,869	長　崎
7.6	7.8	1.1	1.1	1.1	0.9	1.0	14,925	15,733	16,782	16,869	16,935	熊　本
7.6	5.7	0.8	1.0	0.9	0.9	0.7	9,236	9,350	10,184	10,751	10,265	大　分
7.8	7.0	0.8	1.0	1.2	0.9	0.8	5,029	8,083	10,037	9,482	9,938	宮　崎
7.2	6.5	0.9	0.8	0.8	0.8	0.8	14,860	14,830	15,996	16,384	15,926	鹿 児 島
5.9	4.6	0.9	0.7	0.8	0.8	0.6	4,389	4,443	4,877	6,163	6,958	沖　縄

93　府県別　交通業過事件　罪種

都道府県	総数				業務上過失致死傷罪							
					小計				業務上過失致死			
			うち）少年				うち）少年				うち）少年	
	件数	人員	件数	人員	件数	人員	件数	人員	件数	人員	件数	人員
全国総数	**840,189**	**872,006**	**38,576**	**40,165**	**837,579**	**869,278**	**38,083**	**39,659**	**6,751**	**7,027**	**363**	**365**
北海道	**27,670**	**28,102**	**1,245**	**1,359**	**27,646**	**28,076**	**1,239**	**1,353**	**259**	**288**	**16**	**16**
札幌	18,217	18,417	777	783	18,199	18,397	771	777	119	130	8	8
函館	2,248	2,249	105	105	2,245	2,246	105	105	19	19	1	1
旭川	3,161	3,261	146	236	3,161	3,261	146	236	45	61	2	2
釧路	2,813	2,893	158	159	2,811	2,891	158	159	53	53	4	4
北見	1,231	1,282	59	76	1,230	1,281	59	76	23	25	1	1
東北管区	**52,875**	**53,366**	**2,933**	**2,938**	**52,832**	**53,323**	**2,924**	**2,929**	**748**	**787**	**52**	**52**
青森	8,148	8,242	525	527	8,139	8,233	524	526	75	75	9	9
岩手	5,249	5,248	247	248	5,245	5,244	247	248	102	107	3	3
宮城	12,457	12,534	710	710	12,452	12,529	707	707	129	133	8	8
秋田	4,894	4,898	252	252	4,891	4,895	251	251	77	79	7	7
山形	8,212	8,264	481	481	8,210	8,262	480	480	211	232	15	15
福島	13,915	14,180	718	720	13,895	14,160	715	717	154	161	10	10
東京	**73,311**	**75,790**	**2,509**	**2,649**	**72,034**	**74,478**	**2,271**	**2,411**	**378**	**388**	**26**	**26**
関東管区	**257,498**	**265,624**	**11,389**	**11,629**	**257,178**	**265,308**	**11,317**	**11,556**	**1,910**	**1,975**	**88**	**89**
茨城	19,109	19,593	1,156	1,162	19,079	19,563	1,151	1,157	199	203	15	15
栃木	14,586	15,242	602	604	14,575	15,231	600	602	164	170	3	3
群馬	15,688	15,939	911	919	15,669	15,920	909	917	162	166	6	6
埼玉	48,484	50,109	1,845	1,890	48,459	50,084	1,844	1,889	324	325	7	7
千葉	36,235	37,202	1,321	1,359	36,216	37,183	1,320	1,358	309	334	15	15
神奈川	53,021	54,103	2,074	2,126	52,982	54,062	2,071	2,123	224	229	13	14
新潟	12,585	13,201	625	656	12,553	13,168	622	652	107	119	3	3
山梨	7,098	7,702	407	408	7,081	7,685	398	399	64	68	2	2
長野	13,514	14,020	743	764	13,502	14,008	741	762	126	128	9	9
静岡	37,178	38,513	1,705	1,741	37,062	38,404	1,661	1,697	231	233	15	15
中部管区	**99,388**	**104,159**	**4,934**	**5,124**	**99,304**	**104,068**	**4,915**	**5,103**	**935**	**986**	**53**	**53**
富山	7,751	8,136	496	496	7,735	8,120	493	493	61	64	1	1
石川	8,214	8,331	472	473	8,204	8,321	470	471	76	78	3	3
福井	4,870	4,944	344	353	4,866	4,940	343	352	52	55	4	4
岐阜	13,189	14,574	608	761	13,163	14,542	600	751	178	190	6	6
愛知	54,130	56,273	2,460	2,484	54,104	56,246	2,455	2,479	406	434	35	35
三重	11,234	11,901	554	557	11,232	11,899	554	557	162	165	4	4
近畿管区	**144,975**	**152,908**	**6,086**	**6,638**	**144,308**	**152,183**	**5,984**	**6,526**	**1,003**	**1,022**	**42**	**42**
滋賀	8,834	9,387	417	420	8,823	9,364	416	419	105	110	5	5
京都	19,277	20,475	900	1,194	19,079	20,262	869	1,160	147	150	5	5
大阪	60,781	63,352	2,338	2,527	60,512	63,055	2,309	2,492	327	341	10	10
兵庫	39,182	41,340	1,602	1,653	39,023	41,181	1,571	1,622	285	277	16	16
奈良	9,248	10,070	446	448	9,231	10,053	442	444	76	76	3	3
和歌山	7,653	8,284	383	396	7,640	8,268	377	389	63	68	3	3
中国管区	**49,226**	**51,730**	**2,316**	**2,420**	**49,193**	**51,697**	**2,308**	**2,412**	**490**	**524**	**23**	**24**
鳥取	2,965	3,012	154	156	2,964	3,011	154	156	57	57	4	4
島根	2,976	3,049	143	148	2,976	3,049	143	148	43	48	2	2
岡山	14,291	15,308	798	872	14,278	15,295	792	866	143	155	8	8
広島	20,636	21,690	895	916	20,622	21,676	893	914	165	177	7	8
山口	8,358	8,671	326	328	8,353	8,666	326	328	82	87	2	2
四国管区	**29,137**	**30,802**	**1,392**	**1,509**	**29,098**	**30,762**	**1,388**	**1,505**	**250**	**258**	**18**	**18**
徳島	6,789	7,359	440	442	6,786	7,356	439	441	43	49	5	5
香川	7,635	7,784	392	396	7,611	7,759	390	394	80	82	6	6
愛媛	9,824	10,536	365	471	9,814	10,526	364	470	69	69	2	2
高知	4,889	5,123	195	200	4,887	5,121	195	200	58	58	5	5
九州管区	**106,109**	**109,525**	**5,772**	**5,899**	**105,986**	**109,383**	**5,737**	**5,864**	**778**	**799**	**45**	**45**
福岡	46,662	48,493	2,269	2,344	46,608	48,428	2,255	2,330	274	289	12	12
佐賀	7,971	8,070	467	467	7,967	8,066	465	465	60	60	4	4
長崎	7,902	8,009	430	432	7,885	7,985	428	430	49	49	1	1
熊本	12,002	12,577	770	794	11,998	12,573	769	793	123	124	9	9
大分	7,505	7,835	330	339	7,499	7,829	326	335	62	65	1	1
宮崎	7,831	8,013	432	433	7,822	8,004	430	431	73	73	4	4
鹿児島	11,324	11,613	707	723	11,304	11,592	702	718	92	93	8	8
沖縄	4,912	4,915	367	367	4,903	4,906	362	362	45	46	6	6

別　送致件数及び送致人員

業務上過失致死傷罪				重過失致死傷罪												都道府県
業務上過失傷害				小計				重過失傷害				重過失致死等				
		うち）少年				うち）少年				うち）少年				うち）少年		
件数	人員	件数	人員	件数	人員	件数	人員	件数	人員	件数	人員	件数	人員	件数	人員	
830,828	**862,251**	**37,720**	**39,294**	**2,288**	**2,406**	**465**	**478**	**2,250**	**2,364**	**451**	**464**	**38**	**42**	**14**	**14**	**全国総数**
27,387	**27,788**	**1,223**	**1,337**	**10**	**12**	**3**	**3**	**9**	**11**	**3**	**3**	**1**	**1**	**-**	**-**	**北海道**
18,080	18,267	763	769	9	11	3	3	9	11	3	3	-	-	-	-	札幌
2,226	2,227	104	104	-	-	-	-	-	-	-	-	-	-	-	-	函館
3,116	3,200	144	234	-	-	-	-	-	-	-	-	-	-	-	-	旭川
2,758	2,838	154	155	1	1	-	-	-	-	-	-	1	1	-	-	釧路
1,207	1,256	58	75	-	-	-	-	-	-	-	-	-	-	-	-	北見
52,084	**52,536**	**2,872**	**2,877**	**10**	**10**	**8**	**8**	**6**	**6**	**6**	**6**	**4**	**4**	**2**	**2**	**東北管区**
8,064	8,158	515	517	1	1	1	1	1	1	1	1	-	-	-	-	青森
5,143	5,137	244	245	-	-	-	-	-	-	-	-	-	-	-	-	岩手
12,323	12,396	699	699	3	3	3	3	3	3	3	3	-	-	-	-	宮城
4,814	4,816	244	244	1	1	1	1	1	1	1	1	-	-	-	-	秋田
7,999	8,030	465	465	1	1	1	1	-	-	-	-	1	1	1	1	山形
13,741	13,999	705	707	4	4	2	2	1	1	1	1	3	3	1	1	福島
71,656	**74,090**	**2,245**	**2,385**	**1,264**	**1,299**	**237**	**237**	**1,263**	**1,298**	**237**	**237**	**1**	**1**	**-**	**-**	**東京**
255,268	**263,333**	**11,229**	**11,467**	**192**	**188**	**62**	**63**	**183**	**179**	**57**	**58**	**9**	**9**	**5**	**5**	**関東管区**
18,880	19,360	1,136	1,142	4	4	1	1	4	4	1	1	-	-	-	-	茨城
14,411	15,061	597	599	5	5	2	2	5	5	2	2	-	-	-	-	栃木
15,507	15,754	903	911	13	13	1	1	11	11	-	-	2	2	1	1	群馬
48,135	49,759	1,837	1,882	7	7	1	1	6	6	1	1	1	1	-	-	埼玉
35,907	36,849	1,305	1,343	4	4	-	-	4	4	-	-	-	-	-	-	千葉
52,758	53,833	2,058	2,109	9	11	3	3	7	9	2	2	2	2	1	1	神奈川
12,446	13,049	619	649	25	26	2	3	25	26	2	3	-	-	-	-	新潟
7,017	7,617	396	397	15	15	9	9	15	15	9	9	-	-	-	-	山梨
13,376	13,880	732	753	4	4	-	-	4	4	-	-	-	-	-	-	長野
36,831	38,171	1,646	1,682	106	99	43	43	102	95	40	40	4	4	3	3	静岡
98,369	**103,082**	**4,862**	**5,050**	**68**	**75**	**17**	**19**	**65**	**72**	**16**	**18**	**3**	**3**	**1**	**1**	**中部管区**
7,674	8,056	492	492	15	15	3	3	13	13	3	3	2	2	-	-	富山
8,128	8,243	467	468	5	5	1	1	5	5	1	1	-	-	-	-	石川
4,814	4,885	339	348	1	1	1	1	1	1	1	1	-	-	-	-	福井
12,985	14,352	594	745	23	29	8	10	22	28	7	9	1	1	1	1	岐阜
53,698	55,812	2,420	2,444	24	25	4	4	24	25	4	4	-	-	-	-	愛知
11,070	11,734	550	553	-	-	-	-	-	-	-	-	-	-	-	-	三重
143,305	**151,161**	**5,942**	**6,484**	**629**	**687**	**101**	**111**	**613**	**669**	**96**	**106**	**16**	**18**	**5**	**5**	**近畿管区**
8,718	9,254	411	414	10	22	1	1	10	22	1	1	-	-	-	-	滋賀
18,932	20,112	864	1,155	186	201	30	33	185	200	29	32	1	1	1	1	京都
60,185	62,714	2,299	2,482	260	288	29	35	246	272	26	32	14	16	3	3	大阪
38,738	40,904	1,555	1,606	147	147	31	31	147	147	31	31	-	-	-	-	兵庫
9,155	9,977	439	441	16	16	4	4	16	16	4	4	-	-	-	-	奈良
7,577	8,200	374	386	10	13	6	7	9	12	5	6	1	1	1	1	和歌山
48,703	**51,173**	**2,285**	**2,388**	**15**	**15**	**5**	**5**	**14**	**14**	**5**	**5**	**1**	**1**	**-**	**-**	**中国管区**
2,907	2,954	150	152	-	-	-	-	-	-	-	-	-	-	-	-	鳥取
2,933	3,001	141	146	-	-	-	-	-	-	-	-	-	-	-	-	島根
14,135	15,140	784	858	7	7	4	4	6	6	4	4	1	1	-	-	岡山
20,457	21,499	886	906	7	7	1	1	7	7	1	1	-	-	-	-	広島
8,271	8,579	324	326	1	1	-	-	1	1	-	-	-	-	-	-	山口
28,848	**30,504**	**1,370**	**1,487**	**24**	**25**	**2**	**2**	**24**	**25**	**2**	**2**	**-**	**-**	**-**	**-**	**四国管区**
6,743	7,307	434	436	-	-	-	-	-	-	-	-	-	-	-	-	徳島
7,531	7,677	384	388	16	17	2	2	16	17	2	2	-	-	-	-	香川
9,745	10,457	362	468	8	8	-	-	8	8	-	-	-	-	-	-	愛媛
4,829	5,063	190	195	-	-	-	-	-	-	-	-	-	-	-	-	高知
105,208	**108,584**	**5,692**	**5,819**	**76**	**95**	**30**	**30**	**73**	**90**	**29**	**29**	**3**	**5**	**1**	**1**	**九州管区**
46,334	48,139	2,243	2,318	35	46	13	13	34	43	13	13	1	3	-	-	福岡
7,907	8,006	461	461	1	1	1	1	1	1	1	1	-	-	-	-	佐賀
7,836	7,936	427	429	14	21	2	2	14	21	2	2	-	-	-	-	長崎
11,875	12,449	760	784	3	3	1	1	2	2	1	1	1	1	-	-	熊本
7,437	7,764	325	334	3	3	3	3	2	2	2	2	1	1	1	1	大分
7,749	7,931	426	427	3	3	2	2	3	3	2	2	-	-	-	-	宮崎
11,212	11,499	694	710	11	12	4	4	11	12	4	4	-	-	-	-	鹿児島
4,858	4,860	356	356	6	6	4	4	6	6	4	4	-	-	-	-	沖縄

93　府県別　交通業過事件　罪種別　送致件数及び送致人員（つづき）

都道府県	危険運転致死傷罪											
	小計				危険運転致傷罪				危険運転致死罪			
			うち）少年				うち）少年				うち）少年	
	件数	人員	件数	人員	件数	人員	件数	人員	件数	人員	件数	人員
全国総数	**322**	**322**	**28**	**28**	**268**	**268**	**13**	**13**	**54**	**54**	**15**	**15**
北海道	**14**	**14**	**3**	**3**	**9**	**9**	**1**	**1**	**5**	**5**	**2**	**2**
札幌	9	9	3	3	5	5	1	1	4	4	2	2
函館	3	3	-	-	2	2	-	-	1	1	-	-
旭川	-	-	-	-	-	-	-	-	-	-	-	-
釧路	1	1	-	-	1	1	-	-	-	-	-	-
北見	1	1	-	-	1	1	-	-	-	-	-	-
東北管区	**33**	**33**	**1**	**1**	**30**	**30**	**-**	**-**	**3**	**3**	**1**	**1**
青森	8	8	-	-	7	7	-	-	1	1	-	-
岩手	4	4	-	-	3	3	-	-	1	1	-	-
宮城	2	2	-	-	2	2	-	-	-	-	-	-
秋田	2	2	-	-	2	2	-	-	-	-	-	-
山形	1	1	-	-	1	1	-	-	-	-	-	-
福島	16	16	1	1	15	15	-	-	1	1	1	1
東京	**13**	**13**	**1**	**1**	**5**	**5**	**-**	**-**	**8**	**8**	**1**	**1**
関東管区	**128**	**128**	**10**	**10**	**111**	**111**	**5**	**5**	**17**	**17**	**5**	**5**
茨城	26	26	4	4	23	23	3	3	3	3	1	1
栃木	6	6	-	-	6	6	-	-	-	-	-	-
群馬	6	6	1	1	6	6	1	1	-	-	-	-
埼玉	18	18	-	-	15	15	-	-	3	3	-	-
千葉	15	15	1	1	13	13	-	-	2	2	1	1
神奈川	30	30	-	-	26	26	-	-	4	4	-	-
新潟	7	7	1	1	6	6	-	-	1	1	1	1
山梨	2	2	-	-	2	2	-	-	-	-	-	-
長野	8	8	2	2	5	5	1	1	3	3	1	1
静岡	10	10	1	1	9	9	-	-	1	1	1	1
中部管区	**16**	**16**	**2**	**2**	**11**	**11**	**-**	**-**	**5**	**5**	**2**	**2**
富山	1	1	-	-	1	1	-	-	-	-	-	-
石川	5	5	1	1	4	4	-	-	1	1	1	1
福井	3	3	-	-	2	2	-	-	1	1	-	-
岐阜	3	3	-	-	3	3	-	-	-	-	-	-
愛知	2	2	1	1	-	-	-	-	2	2	1	1
三重	2	2	-	-	1	1	-	-	1	1	-	-
近畿管区	**38**	**38**	**1**	**1**	**32**	**32**	**1**	**1**	**6**	**6**	**-**	**-**
滋賀	1	1	-	-	1	1	-	-	-	-	-	-
京都	12	12	1	1	11	11	1	1	1	1	-	-
大阪	9	9	-	-	7	7	-	-	2	2	-	-
兵庫	12	12	-	-	9	9	-	-	3	3	-	-
奈良	1	1	-	-	1	1	-	-	-	-	-	-
和歌山	3	3	-	-	3	3	-	-	-	-	-	-
中国管区	**18**	**18**	**3**	**3**	**16**	**16**	**3**	**3**	**2**	**2**	**-**	**-**
鳥取	1	1	-	-	1	1	-	-	-	-	-	-
島根	-	-	-	-	-	-	-	-	-	-	-	-
岡山	6	6	2	2	6	6	2	2	-	-	-	-
広島	7	7	1	1	6	6	1	1	1	1	-	-
山口	4	4	-	-	3	3	-	-	1	1	-	-
四国管区	**15**	**15**	**2**	**2**	**11**	**11**	**-**	**-**	**4**	**4**	**2**	**2**
徳島	3	3	1	1	2	2	-	-	1	1	1	1
香川	8	8	-	-	6	6	-	-	2	2	-	-
愛媛	2	2	1	1	1	1	-	-	1	1	1	1
高知	2	2	-	-	2	2	-	-	-	-	-	-
九州管区	**47**	**47**	**5**	**5**	**43**	**43**	**3**	**3**	**4**	**4**	**2**	**2**
福岡	19	19	1	1	19	19	1	1	-	-	-	-
佐賀	3	3	1	1	3	3	1	1	-	-	-	-
長崎	3	3	-	-	3	3	-	-	-	-	-	-
熊本	1	1	-	-	1	1	-	-	-	-	-	-
大分	3	3	1	1	3	3	1	1	-	-	-	-
宮崎	6	6	-	-	5	5	-	-	1	1	-	-
鹿児島	9	9	1	1	7	7	-	-	2	2	1	1
沖縄	3	3	1	1	2	2	-	-	1	1	1	1

94　危険運転致死傷罪　類型別適用件数

都道府県	類型別適用件数											
	アルコールの影響		薬物影響		高速度		運転技能を有しない		妨害目的		信号の殊更無視	
	致傷	致死	致傷	致死	致傷	致死	致傷	致死	致傷	致死	致傷	致死
全国総数	**145**	**14**	**8**	**-**	**11**	**17**	**-**	**-**	**4**	**2**	**100**	**21**
北海道	**4**	**1**	**1**	**-**	**1**	**2**	**-**	**-**	**-**	**-**	**3**	**2**
札幌	3	1	1	-	1	1	-	-	-	-	-	2
函館	-	-	-	-	-	1	-	-	-	-	2	-
旭川	-	-	-	-	-	-	-	-	-	-	-	-
釧路	-	-	-	-	-	-	-	-	-	-	1	-
北見	1	-	-	-	-	-	-	-	-	-	-	-
東北管区	**24**	**2**	**-**	**-**	**3**	**1**	**-**	**-**	**-**	**-**	**3**	**-**
青森	4	1	-	-	2	-	-	-	-	-	1	-
岩手	2	1	-	-	1	-	-	-	-	-	-	-
宮城	2	-	-	-	-	-	-	-	-	-	-	-
秋田	2	-	-	-	-	-	-	-	-	-	-	-
山形	1	-	-	-	-	-	-	-	-	-	-	-
福島	13	-	-	-	-	1	-	-	-	-	2	-
東京	**2**	**3**	**-**	**-**	**-**	**-**	**-**	**-**	**-**	**1**	**3**	**4**
関東管区	**65**	**5**	**1**	**-**	**4**	**5**	**-**	**-**	**2**	**-**	**39**	**7**
茨城	14	-	-	-	-	2	-	-	-	-	9	1
栃木	5	-	1	-	-	-	-	-	-	-	-	-
群馬	2	-	-	-	-	-	-	-	-	-	4	-
埼玉	11	2	-	-	1	-	-	-	-	-	3	1
千葉	10	1	-	-	-	-	-	-	1	-	2	1
神奈川	11	1	-	-	1	2	-	-	1	-	13	1
新潟	4	-	-	-	-	-	-	-	-	-	2	1
山梨	-	-	-	-	-	-	-	-	-	-	2	-
長野	3	1	-	-	1	1	-	-	-	-	1	1
静岡	5	-	-	-	1	-	-	-	-	-	3	1
中部管区	**6**	**1**	**-**	**-**	**-**	**2**	**-**	**-**	**-**	**-**	**5**	**2**
富山	-	-	-	-	-	-	-	-	-	-	1	-
石川	3	-	-	-	-	1	-	-	-	-	1	-
福井	1	1	-	-	-	-	-	-	-	-	1	-
岐阜	2	-	-	-	-	-	-	-	-	-	1	-
愛知	-	-	-	-	-	1	-	-	-	-	-	1
三重	-	-	-	-	-	-	-	-	-	-	1	1
近畿管区	**5**	**1**	**3**	**-**	**-**	**-**	**-**	**-**	**1**	**1**	**23**	**4**
滋賀	-	-	-	-	-	-	-	-	-	-	1	-
京都	-	-	-	-	-	-	-	-	-	-	11	1
大阪	2	-	1	-	-	-	-	-	-	-	4	2
兵庫	1	1	1	-	-	-	-	-	1	1	6	1
奈良	-	-	-	-	-	-	-	-	-	-	1	-
和歌山	2	-	1	-	-	-	-	-	-	-	-	-
中国管区	**7**	**-**	**1**	**-**	**-**	**1**	**-**	**-**	**-**	**-**	**8**	**1**
鳥取	1	-	-	-	-	-	-	-	-	-	-	-
島根	-	-	-	-	-	-	-	-	-	-	-	-
岡山	4	-	-	-	-	-	-	-	-	-	2	-
広島	1	-	-	-	-	-	-	-	-	-	5	1
山口	1	-	1	-	-	1	-	-	-	-	1	-
四国管区	**5**	**1**	**-**	**-**	**1**	**3**	**-**	**-**	**-**	**-**	**5**	**-**
徳島	1	-	-	-	1	1	-	-	-	-	-	-
香川	3	1	-	-	-	1	-	-	-	-	3	-
愛媛	1	-	-	-	-	1	-	-	-	-	-	-
高知	-	-	-	-	-	-	-	-	-	-	2	-
九州管区	**27**	**-**	**2**	**-**	**2**	**3**	**-**	**-**	**1**	**-**	**11**	**1**
福岡	10	-	-	-	-	-	-	-	1	-	8	-
佐賀	1	-	1	-	1	-	-	-	-	-	-	-
長崎	3	-	-	-	-	-	-	-	-	-	-	-
熊本	-	-	-	-	-	-	-	-	-	-	1	-
大分	1	-	-	-	-	-	-	-	-	-	2	-
宮崎	4	-	-	-	1	1	-	-	-	-	-	-
鹿児島	6	-	1	-	-	1	-	-	-	-	-	1
沖縄	2	-	-	-	-	1	-	-	-	-	-	-

95　府県別　ひき逃げ事件の

都道府県	総数	飲酒運転中	麻薬等使用運転中	シンナー等使用運転中	無免許運転中	話合いですまそうと思った	他犯罪の発覚を恐れて	他人の車を不正使用中	相手が悪い
全国総数	**5,007**	**1,263**	**17**	**3**	**553**	**29**	**93**	**13**	**133**
北海道	151	51	2	1	21	-	1	-	3
札幌	126	38	2	1	20	-	1	-	2
函館	2	1	-	-	-	-	-	-	-
旭川	14	6	-	-	-	-	-	-	1
釧路	6	5	-	-	1	-	-	-	-
北見	3	1	-	-	-	-	-	-	-
東北管区	**208**	**67**	**-**	**1**	**14**	**-**	**5**	**1**	**4**
青森	36	14	-	-	6	-	-	-	1
岩手	20	4	-	-	1	-	1	-	-
宮城	13	5	-	-	-	-	-	-	-
秋田	27	9	-	-	1	-	3	-	-
山形	27	3	-	-	-	-	-	1	-
福島	85	32	-	1	6	-	1	-	3
東京	**310**	**66**	**-**	**-**	**29**	**4**	**5**	**-**	**9**
関東管区	**1,818**	**419**	**4**	**-**	**184**	**14**	**44**	**5**	**51**
茨城	89	32	-	-	16	-	-	-	-
栃木	36	8	1	-	7	2	-	-	-
群馬	80	21	1	-	11	1	3	-	3
埼玉	440	75	-	-	24	5	10	2	13
千葉	338	89	-	-	27	2	13	3	16
神奈川	428	91	-	-	43	3	9	-	14
新潟	101	29	-	-	5	-	4	-	1
山梨	64	15	1	-	8	-	2	-	1
長野	89	23	1	-	9	-	2	-	1
静岡	153	36	-	-	34	1	1	-	2
中部管区	**330**	**90**	**1**	**-**	**30**	**1**	**4**	**3**	**4**
富山	32	9	-	-	1	-	-	-	-
石川	40	15	-	-	5	-	-	1	-
福井	29	14	-	-	1	-	-	-	1
岐阜	81	17	-	-	10	-	2	1	3
愛知	81	18	-	-	9	1	2	1	-
三重	67	17	1	-	4	-	-	-	-
近畿管区	**1,086**	**255**	**3**	**-**	**134**	**5**	**17**	**1**	**41**
滋賀	38	7	-	-	8	-	1	-	-
京都	62	16	-	-	7	-	1	-	-
大阪	698	146	3	-	82	3	9	1	34
兵庫	168	52	-	-	28	-	3	-	5
奈良	67	14	-	-	8	-	1	-	1
和歌山	53	20	-	-	1	2	2	-	1
中国管区	**363**	**84**	**1**	**-**	**51**	**-**	**6**	**-**	**7**
鳥取	24	10	-	-	2	-	-	-	-
島根	20	6	-	-	2	-	1	-	-
岡山	74	12	-	-	15	-	2	-	1
広島	202	44	1	-	29	-	3	-	5
山口	43	12	-	-	3	-	-	-	1
四国管区	**163**	**46**	**1**	**-**	**25**	**2**	**1**	**-**	**3**
徳島	24	8	-	-	4	-	-	-	-
香川	41	9	-	-	7	1	-	-	2
愛媛	77	21	-	-	12	1	1	-	1
高知	21	8	1	-	2	-	-	-	-
九州管区	**578**	**185**	**5**	**1**	**65**	**3**	**10**	**3**	**11**
福岡	228	75	4	-	25	2	8	2	5
佐賀	33	8	-	1	1	1	-	-	-
長崎	73	23	-	-	4	-	-	1	1
熊本	55	10	-	-	8	-	1	-	-
大分	15	6	-	-	1	-	1	-	-
宮崎	16	9	1	-	2	-	-	-	-
鹿児島	66	22	-	-	5	-	-	-	2
沖縄	92	32	-	-	19	-	-	-	3

逃　走　の　動　機　（　人　身　）

逃走すればわからない	刑事・行政処分を恐れて	損害賠償を恐れて	事故を起こしたことを恐れて	被害者が大したことはないといったから	被害者の被害程度が大したことはないと思ったから	事故を起こしたことが半信半疑	その他不明	ひき逃げ当て逃げ事実の否認	都道府県
348	**417**	**209**	**850**	**155**	**459**	**225**	**146**	**94**	**全国総数**
12	23	7	21	-	7	1	-	1	北海道
10	22	6	18	-	4	1	-	1	札幌
-	-	-	1	-	-	-	-	-	函館
2	1	1	1	-	2	-	-	-	旭川
-	-	-	-	-	-	-	-	-	釧路
-	-	-	1	-	1	-	-	-	北見
7	**20**	**5**	**43**	**6**	**19**	**7**	**7**	**2**	**東北管区**
3	2	2	6	-	1	-	1	-	青森
1	1	-	7	1	2	2	-	-	岩手
-	-	-	2	-	2	3	-	1	宮城
-	2	-	5	1	3	1	2	-	秋田
-	9	1	4	1	5	-	2	1	山形
3	6	2	19	3	6	1	2	-	福島
19	**28**	**6**	**69**	**11**	**30**	**17**	**13**	**4**	**東京**
150	**124**	**54**	**318**	**63**	**202**	**93**	**43**	**50**	**関東管区**
7	4	-	18	1	5	1	3	2	茨城
2	2	2	5	2	4	1	-	-	栃木
4	5	4	9	4	4	6	1	3	群馬
34	38	21	75	22	70	24	13	14	埼玉
47	19	12	55	2	33	9	4	7	千葉
31	32	9	75	20	55	32	2	12	神奈川
7	6	2	23	5	6	7	5	1	新潟
1	3	-	11	2	5	6	5	4	山梨
10	3	2	15	2	12	3	3	3	長野
7	12	2	32	3	8	4	7	4	静岡
17	**25**	**20**	**73**	**6**	**20**	**18**	**10**	**8**	**中部管区**
1	8	1	6	2	3	-	1	-	富山
3	4	2	2	-	2	3	2	1	石川
1	1	4	2	-	3	1	-	1	福井
3	6	5	22	-	3	4	4	1	岐阜
5	3	4	22	3	3	6	2	2	愛知
4	3	4	19	1	6	4	1	3	三重
71	**120**	**71**	**144**	**37**	**89**	**50**	**40**	**8**	**近畿管区**
3	7	-	6	1	4	1	-	-	滋賀
2	4	4	16	4	6	1	1	-	京都
54	79	54	66	27	66	36	32	6	大阪
1	26	6	28	3	5	8	2	1	兵庫
6	4	1	17	1	5	3	5	1	奈良
5	-	6	11	1	3	1	-	-	和歌山
39	**20**	**15**	**52**	**11**	**37**	**19**	**12**	**9**	**中国管区**
3	-	-	7	-	-	-	1	1	鳥取
1	-	1	3	2	-	4	-	-	島根
2	7	4	17	1	8	1	3	1	岡山
29	11	8	19	7	25	11	5	5	広島
4	2	2	6	1	4	3	3	2	山口
6	**15**	**8**	**26**	**4**	**12**	**5**	**6**	**3**	**四国管区**
1	6	3	-	1	1	-	-	-	徳島
2	3	1	4	3	5	3	1	-	香川
3	5	3	18	-	4	2	3	3	愛媛
-	1	1	4	-	2	-	2	-	高知
27	**42**	**23**	**104**	**17**	**43**	**15**	**15**	**9**	**九州管区**
11	18	9	35	3	7	10	9	5	福岡
2	4	1	9	-	5	-	-	1	佐賀
3	4	3	16	4	9	1	3	1	長崎
2	8	5	10	1	7	2	-	1	熊本
-	1	1	5	-	-	-	-	-	大分
1	-	-	2	1	-	-	-	-	宮崎
5	4	2	12	4	7	1	1	1	鹿児島
3	3	2	15	4	8	1	2	-	沖縄

96　府県別　道路交通法違反

都道府県	送致・告知総件数	主たる違反行為別			
		うち）無免許	うち）飲酒運転	うち）最高速度	うち）積載違反
全国総数	**7,791,587**	**72,841**	**211,854**	**2,600,623**	**22,359**
北海道	**378,811**	**2,038**	**10,581**	**218,401**	**196**
札幌	219,339	1,198	6,393	109,140	63
函館	34,337	166	908	23,311	7
旭川	53,284	253	1,397	36,208	32
釧路	49,123	297	1,416	32,281	85
北見	22,728	124	467	17,461	9
東北管区	**408,352**	**4,401**	**16,185**	**188,534**	**1,387**
青森	54,729	851	3,253	22,379	238
岩手	63,299	526	2,702	33,219	528
宮城	104,404	1,087	2,050	43,725	262
秋田	47,524	544	1,570	24,894	95
山形	51,579	367	1,974	23,311	161
福島	86,817	1,026	4,636	41,006	103
東京	**1,077,444**	**4,903**	**18,478**	**134,967**	**4,431**
関東管区	**1,868,982**	**19,941**	**62,044**	**572,844**	**5,383**
茨城	125,881	1,906	7,903	51,349	118
栃木	148,723	1,414	3,901	56,418	152
群馬	101,802	1,498	6,148	31,587	414
埼玉	247,215	2,755	9,343	59,023	954
千葉	252,877	2,858	6,611	71,652	464
神奈川	515,443	3,951	11,117	126,469	1,769
新潟	110,310	1,098	4,320	45,993	207
山梨	37,597	718	1,704	17,357	92
長野	97,370	1,175	3,707	39,711	419
静岡	231,764	2,568	7,290	73,285	794
中部管区	**902,166**	**7,482**	**20,793**	**320,985**	**2,755**
富山	84,343	423	2,011	43,715	90
石川	83,473	578	2,502	38,700	144
福井	63,032	353	1,631	26,903	106
岐阜	112,348	1,077	1,852	37,772	336
愛知	476,107	3,711	9,129	144,345	923
三重	82,863	1,340	3,668	29,550	1,156
近畿管区	**1,597,882**	**14,376**	**32,422**	**547,799**	**3,495**
滋賀	78,643	809	1,445	35,427	87
京都	248,278	2,356	3,903	96,956	736
大阪	706,997	5,106	13,591	208,469	617
兵庫	431,367	4,079	9,339	164,509	1,873
奈良	69,087	1,118	1,475	25,568	53
和歌山	63,510	908	2,669	16,870	129
中国管区	**467,626**	**4,906**	**12,035**	**166,493**	**1,119**
鳥取	31,615	372	1,103	15,276	140
島根	53,747	306	1,065	34,757	107
岡山	126,214	1,366	2,639	59,596	170
広島	144,929	1,812	3,826	20,543	474
山口	111,121	1,050	3,402	36,321	228
四国管区	**261,737**	**3,013**	**8,462**	**110,553**	**1,244**
徳島	53,857	541	1,479	22,158	141
香川	64,091	723	1,335	26,055	398
愛媛	85,502	1,030	3,925	39,494	587
高知	58,287	719	1,723	22,846	118
九州管区	**828,587**	**11,781**	**30,854**	**340,047**	**2,349**
福岡	315,786	3,840	7,453	137,735	927
佐賀	47,659	590	1,447	19,724	87
長崎	89,884	1,027	2,754	46,296	335
熊本	88,755	1,055	3,300	36,281	222
大分	78,193	1,173	2,706	26,688	359
宮崎	44,518	554	2,132	15,448	69
鹿児島	103,022	1,244	2,946	50,867	304
沖縄	60,770	2,298	8,116	7,008	46

注　車両等の運転に関する道路交通法違反の件数である。

違反態様別　送致・告知件数（車両等の違反）

主たる違反行為別					都道府県
うち）整備不良	うち）通行禁止	うち）一時停止	うち）歩行者妨害	うち）駐停車	
110,459	**-**	**817,085**	**32,442**	**1,720,866**	**全国総数**
1,896	**-**	**25,922**	**1,343**	**47,716**	**北海道**
777	-	14,830	841	39,694	札幌
180	-	2,884	114	1,781	函館
274	-	4,195	119	2,752	旭川
446	-	2,979	197	2,651	釧路
219	-	1,034	72	838	北見
8,684	**-**	**55,290**	**1,390**	**26,723**	**東北管区**
1,111	-	6,197	71	4,401	青森
569	-	8,661	559	2,850	岩手
3,374	-	13,694	182	10,576	宮城
424	-	6,885	24	1,732	秋田
1,014	-	10,598	298	2,674	山形
2,192	-	9,255	256	4,490	福島
11,232	**-**	**49,721**	**3,842**	**476,251**	**東京**
26,550	**-**	**244,898**	**10,650**	**380,953**	**関東管区**
2,188	-	27,385	25	7,434	茨城
1,006	-	36,650	259	1,619	栃木
3,714	-	19,445	423	5,849	群馬
2,778	-	29,605	1,715	65,124	埼玉
3,885	-	28,996	1,107	72,351	千葉
5,462	-	27,401	2,969	173,648	神奈川
1,310	-	16,752	359	10,240	新潟
1,014	-	3,153	11	1,212	山梨
1,844	-	16,944	945	4,771	長野
3,349	-	38,567	2,837	38,705	静岡
8,541	**-**	**153,439**	**4,272**	**150,565**	**中部管区**
703	-	11,826	182	2,398	富山
1,416	-	9,763	420	5,901	石川
554	-	10,258	251	6,769	福井
3,188	-	10,001	321	10,007	岐阜
1,516	-	96,325	2,706	119,972	愛知
1,164	-	15,266	392	5,518	三重
16,811	**-**	**106,828**	**5,492**	**446,372**	**近畿管区**
1,644	-	11,861	41	1,690	滋賀
2,545	-	16,549	3,175	62,219	京都
3,103	-	13,663	261	270,450	大阪
6,612	-	47,632	1,715	90,106	兵庫
1,561	-	7,130	216	13,934	奈良
1,346	-	9,993	84	7,973	和歌山
11,443	**-**	**56,226**	**1,343**	**50,049**	**中国管区**
385	-	4,264	134	1,293	鳥取
493	-	6,614	24	1,938	島根
1,171	-	17,238	795	12,130	岡山
5,102	-	11,115	331	26,280	広島
4,292	-	16,995	59	8,408	山口
5,908	**-**	**29,635**	**2,566**	**23,118**	**四国管区**
2,586	-	7,157	178	3,159	徳島
731	-	4,410	151	6,349	香川
1,182	-	9,540	2,181	8,040	愛媛
1,409	-	8,528	56	5,570	高知
19,394	**-**	**95,126**	**1,544**	**119,119**	**九州管区**
4,825	-	26,188	398	59,494	福岡
1,622	-	8,324	103	1,396	佐賀
3,023	-	8,409	87	11,326	長崎
2,367	-	13,301	211	6,331	熊本
2,203	-	16,053	457	4,360	大分
1,062	-	8,276	23	3,064	宮崎
2,182	-	14,182	261	9,181	鹿児島
2,110	-	393	4	23,967	沖縄

97　府県別　年次別　道路交通法違反　送致・告知件数（車両等の違反）

都道府県	平成１０年	平成１１年	平成１２年	平成１３年	平成１４年
全国総数	**9,000,102**	**8,953,560**	**7,882,785**	**7,774,398**	**7,791,587**
北 海 道	**288,043**	**303,098**	**291,238**	**341,703**	**378,811**
札　幌	162,547	171,328	158,977	194,859	219,339
函　館	26,568	26,959	31,167	33,728	34,337
旭　川	36,762	40,033	41,684	49,098	53,284
釧　路	41,800	44,149	41,396	42,984	49,123
北　見	20,366	20,629	18,014	21,034	22,728
東北管区	**516,499**	**531,052**	**417,006**	**375,616**	**408,352**
青　森	56,121	60,650	46,543	48,005	54,729
岩　手	72,108	72,897	70,081	63,645	63,299
宮　城	118,066	122,619	102,015	101,936	104,404
秋　田	51,402	61,947	53,511	47,935	47,524
山　形	63,376	64,567	59,188	48,696	51,579
福　島	155,426	148,372	85,668	65,399	86,817
東　京	**1,110,531**	**1,146,138**	**1,041,156**	**1,032,011**	**1,077,444**
関東管区	**2,454,091**	**2,428,747**	**2,032,405**	**1,923,729**	**1,868,982**
茨　城	194,346	167,466	139,821	134,047	125,881
栃　木	231,648	215,592	153,905	144,928	148,723
群　馬	158,803	156,620	145,321	116,343	101,802
埼　玉	306,264	316,999	269,649	270,955	247,215
千　葉	312,820	303,222	246,797	250,641	252,877
神 奈 川	657,134	651,050	529,231	507,564	515,443
新　潟	163,783	179,511	142,646	116,081	110,310
山　梨	59,864	59,701	49,175	44,362	37,597
長　野	97,320	116,206	114,970	110,304	97,370
静　岡	272,109	262,380	240,890	228,504	231,764
中部管区	**937,274**	**954,895**	**912,918**	**922,196**	**902,166**
富　山	114,937	102,616	88,460	92,178	84,343
石　川	82,795	81,482	82,586	74,572	83,473
福　井	68,822	64,653	71,124	69,641	63,032
岐　阜	127,053	124,510	132,753	119,801	112,348
愛　知	458,344	494,564	454,582	493,516	476,107
三　重	85,323	87,070	83,413	72,488	82,863
近畿管区	**1,869,266**	**1,810,369**	**1,597,333**	**1,606,021**	**1,597,882**
滋　賀	111,541	98,267	76,312	88,236	78,643
京　都	278,342	273,329	268,973	255,977	248,278
大　阪	769,535	726,819	652,452	693,431	706,997
兵　庫	570,401	557,329	461,748	437,443	431,367
奈　良	70,114	77,083	71,623	70,036	69,087
和 歌 山	69,333	77,542	66,225	60,898	63,510
中国管区	**545,589**	**551,359**	**514,093**	**498,201**	**467,626**
鳥　取	45,884	41,394	37,008	34,161	31,615
島　根	56,278	53,010	49,456	53,619	53,747
岡　山	142,701	156,270	143,752	144,855	126,214
広　島	211,355	207,870	188,113	162,382	144,929
山　口	89,371	92,815	95,764	103,184	111,121
四国管区	**258,606**	**265,987**	**242,962**	**254,410**	**261,737**
徳　島	57,402	57,480	52,210	51,655	53,857
香　川	64,837	70,308	62,748	64,901	64,091
愛　媛	72,972	74,010	72,879	79,897	85,502
高　知	63,395	64,189	55,125	57,957	58,287
九州管区	**1,020,203**	**961,915**	**833,674**	**820,511**	**828,587**
福　岡	368,370	358,635	311,392	302,171	315,786
佐　賀	66,288	52,484	44,665	48,396	47,659
長　崎	101,475	97,364	105,543	100,586	89,884
熊　本	104,911	94,256	92,916	86,644	88,755
大　分	89095	89091	76327	77151	78,193
宮　崎	60,537	52,905	38,493	38,894	44,518
鹿 児 島	117,278	108,787	100,581	106,661	103,022
沖　縄	112,249	108,393	63,757	60,008	60,770

注　車両等の運転に関する道路交通法違反の件数である。

第４　　少　年　犯　罪

98　年次別　罪種別　年齢・学職別　検挙人員

		平５	平６	平７	平８	平９	平１０	平１１	平１２	平１３	平１４
刑法犯総数（交通業過を除く）		**133,132**	**131,268**	**126,249**	**133,581**	**152,825**	**157,385**	**141,721**	**132,336**	**138,654**	**141,775**
凶悪犯		**1,144**	**1,382**	**1,291**	**1,496**	**2,263**	**2,197**	**2,237**	**2,120**	**2,127**	**1,986**
	殺人	75	75	78	96	74	115	110	105	99	80
	強盗	713	911	856	1,068	1,675	1,538	1,611	1,638	1,670	1,586
	放火	84	95	93	111	113	89	90	81	103	90
	強姦	272	301	264	221	401	455	426	296	255	230
粗暴犯		**14,989**	**14,655**	**15,449**	**15,568**	**17,981**	**17,321**	**15,930**	**19,691**	**18,416**	**15,954**
	凶器準備集合	244	183	349	248	356	160	138	126	408	250
	暴行	1,929	1,503	1,710	1,699	2,095	1,650	1,418	2,009	1,915	1,794
	傷害	8,071	7,479	7,675	7,869	9,092	9,306	8,596	10,687	10,102	9,140
	脅迫	71	84	57	40	77	78	68	157	149	154
	恐喝	4,674	5,406	5,658	5,712	6,361	6,127	5,710	6,712	5,842	4,616
窃盗犯		**85,627**	**83,822**	**81,060**	**85,306**	**97,836**	**99,768**	**86,561**	**77,903**	**81,260**	**83,300**
	侵入盗	7,387	6,429	5,448	5,363	5,129	4,588	4,283	3,696	3,807	3,807
	乗り物盗	42,962	39,500	36,749	36,832	37,331	36,968	34,801	29,268	29,822	29,040
	非侵入盗	35,278	37,893	38,863	43,111	55,376	58,212	47,477	44,939	47,631	50,453
知能犯		**755**	**598**	**505**	**532**	**628**	**715**	**561**	**584**	**526**	**632**
	詐欺	677	527	431	437	555	641	492	510	449	559
	横領	8	10	11	7	11	7	14	10	11	16
	その他	70	61	63	88	62	67	55	64	66	57
風俗犯		**413**	**450**	**492**	**458**	**486**	**434**	**409**	**429**	**410**	**347**
	賭博	66	70	109	59	78	71	40	22	20	36
	わいせつ	347	380	383	399	408	363	369	407	390	311
その他の刑法犯		**30,204**	**30,361**	**27,452**	**30,221**	**33,631**	**36,950**	**36,023**	**31,609**	**35,915**	**39,556**
	うち）占有離脱物横領	27,181	27,389	24,413	27,217	30,349	33,212	32,072	27,110	30,965	34,263
年齢	14歳	26,182	24,496	23,377	23,862	27,945	29,276	25,865	24,666	24,833	24,596
	15歳	31,620	30,785	30,072	31,436	36,068	36,848	33,387	31,639	33,041	31,932
	16歳	29,508	30,462	30,310	33,218	37,263	37,416	33,331	31,985	34,169	35,100
	17歳	20,256	20,102	19,765	21,495	24,484	24,536	22,298	20,470	21,993	23,535
	18歳	14,816	14,581	13,431	14,168	16,266	17,456	15,778	13,613	14,700	15,505
	19歳	10,750	10,842	9,294	9,402	10,799	11,853	11,062	9,963	9,918	11,107
学職	中学生	40,207	37,622	35,628	36,787	43,156	44,197	39,589	38,007	38,645	38,012
	高校生	53,337	54,963	54,726	60,748	68,661	69,157	60,431	55,367	59,072	60,947
	大学生	3,682	4,029	3,648	3,872	4,738	5,403	5,037	4,135	4,434	4,781
	専修学校生等	6,557	3,600	5,578	5,693	5,780	6,102	5,340	4,358	4,226	4,665
	有職少年	15,486	14,192	13,043	12,900	14,494	13,990	12,290	12,316	13,009	13,177
	無職少年	13,863	14,162	13,626	13,581	15,996	18,536	19,034	18,153	19,268	20,193

罪種＼年齢・学職	総数	年齢					
		14歳	15歳	16歳	17歳	18歳	19歳
刑法犯総数(交通業過を除く)	**141,775**	**24,596**	**31,932**	**35,100**	**23,535**	**15,505**	**11,107**
凶悪犯	**1,986**	**128**	**286**	**477**	**459**	**340**	**296**
殺人	**80**	1	9	9	23	9	29
殺人	**76**	1	8	9	22	9	27
嬰児殺	**4**	-	1	-	1	-	2
殺人予備	**-**	-	-	-	-	-	-
自殺関与	**-**	-	-	-	-	-	-
強盗	**1,586**	94	237	428	367	258	202
強盗殺人	**16**	2	2	1	2	5	4
強盗傷人	**1,123**	63	154	317	277	168	144
強盗強姦	**15**	3	2	1	2	2	5
強盗・準強盗	**432**	26	79	109	86	83	49
放火	**90**	21	19	7	15	15	13
強姦	**230**	12	21	33	54	58	52
粗暴犯	**15,954**	**2,903**	**3,534**	**3,395**	**2,660**	**1,984**	**1,478**
凶器準備集合	**250**	7	24	93	84	33	9
暴行	**1,794**	385	415	346	250	200	198
傷害	**9,140**	1,739	2,024	1,803	1,516	1,173	885
うち)傷害致死	**57**	14	8	18	4	8	5
脅迫	**154**	16	22	36	23	35	22
恐喝	**4,616**	756	1,049	1,117	787	543	364
窃盗犯	**83,300**	**15,795**	**20,097**	**22,004**	**13,111**	**7,449**	**4,844**
侵入盗	**3,807**	643	752	732	646	626	408
乗り物盗	**29,040**	5,811	7,928	7,451	4,220	2,263	1,367
非侵入盗	**50,453**	9,341	11,417	13,821	8,245	4,560	3,069
知能犯	**632**	**24**	**53**	**132**	**157**	**155**	**111**
詐欺	**559**	24	49	121	135	139	91
横領	**16**	-	1	1	7	2	5
横領	**11**	-	1	1	5	2	2
業務上横領	**5**	-	-	-	2	-	3
偽造	**56**	-	3	10	14	14	15
通貨偽造	**5**	-	-	-	2	1	2
文書偽造	**41**	-	3	6	8	11	13
支払い用カード偽造	**3**	-	-	-	1	2	-
有価証券偽造	**5**	-	-	4	1	-	-
印章偽造	**2**	-	-	-	2	-	-
汚職	**-**	-	-	-	-	-	-
うち)賄賂	**-**	-	-	-	-	-	-
あっせん利得処罰法	**-**	-	-	-	-	-	-
背任	**1**	-	-	-	1	-	-
風俗犯	**347**	**32**	**55**	**62**	**45**	**70**	**83**
賭博	**36**	-	2	3	3	10	18
普通賭博	**20**	-	2	3	3	6	6
常習賭博	**3**	-	-	-	-	-	3
賭博開張等	**13**	-	-	-	-	4	9
わいせつ	**311**	32	53	59	42	60	65
うち)強制わいせつ	**256**	28	51	54	35	45	43
うち)公然わいせつ	**53**	4	2	5	7	14	21
その他の刑法犯	**39,556**	**5,714**	**7,907**	**9,030**	**7,103**	**5,507**	**4,295**
うち)占有離脱物横領	**34,263**	4,869	6,786	7,849	6,082	4,826	3,851
うち)公務執行妨害	**342**	13	37	76	89	74	53
うち)住居侵入	**1,796**	274	399	417	341	232	133
うち)逮捕監禁	**207**	5	12	28	63	64	35
うち)略取誘拐	**16**	-	1	2	1	6	6
うち)盗品等	**1,354**	264	334	355	238	113	50
うち)器物損壊等	**1,174**	249	281	201	204	129	110

学職別　検挙人員（総数表）

学職						年齢・学職 / 罪種
中学生	高校生	大学生	専修生等	有職少年	無職少年	
38,012	**60,947**	**4,781**	**4,665**	**13,177**	**20,193**	**刑法犯総数(交通業過を除く)**
223	**578**	**33**	**47**	**431**	**674**	**凶悪犯**
3	18	2	4	25	28	殺人
3	16	2	3	24	28	殺人
-	2	-	1	1	-	嬰児殺
-	-	-	-	-	-	殺人予備
-	-	-	-	-	-	自殺関与
166	467	18	34	324	577	強盗
3	3	-	-	2	8	強盗殺人
109	331	17	27	242	397	強盗傷人
3	4	-	-	3	5	強盗強姦
51	129	1	7	77	167	強盗・準強盗
32	34	4	1	7	12	放火
22	59	9	8	75	57	強姦
4,760	**4,153**	**138**	**357**	**3,155**	**3,391**	**粗暴犯**
21	115	2	2	50	60	凶器準備集合
639	433	18	44	338	322	暴行
2,855	2,286	80	195	1,994	1,730	傷害
15	16	-	1	9	16	うち)傷害致死
25	44	9	6	36	34	脅迫
1,220	1,275	29	110	737	1,245	恐喝
23,993	**37,670**	**1,662**	**2,074**	**6,271**	**11,630**	**窃盗犯**
956	1,051	45	69	577	1,109	侵入盗
9,072	12,422	778	829	2,159	3,780	乗り物盗
13,965	24,197	839	1,176	3,535	6,741	非侵入盗
41	**241**	**25**	**30**	**112**	**183**	**知能犯**
40	219	25	30	84	161	詐欺
1	3	-	-	8	4	横領
1	2	-	-	4	4	横領
-	1	-	-	4	-	業務上横領
-	19	-	-	19	18	偽造
-	1	-	-	1	3	通貨偽造
-	11	-	-	17	13	文書偽造
-	1	-	-	-	2	支払い用カード偽造
-	5	-	-	-	-	有価証券偽造
-	1	-	-	1	-	印章偽造
-	-	-	-	-	-	汚職
-	-	-	-	-	-	うち)賄賂
-	-	-	-	-	-	あっせん利得処罰法
-	-	-	-	1	-	背任
59	**122**	**28**	**12**	**71**	**55**	**風俗犯**
-	5	4	-	20	7	賭博
-	4	1	-	10	5	普通賭博
-	-	-	-	3	-	常習賭博
-	1	3	-	7	2	賭博開張等
59	117	24	12	51	48	わいせつ
54	98	16	8	40	40	うち)強制わいせつ
5	19	8	3	10	8	うち)公然わいせつ
8,936	**18,183**	**2,895**	**2,145**	**3,137**	**4,260**	**その他の刑法犯**
7,551	16,269	2,804	1,998	2,314	3,327	うち)占有離脱物横領
24	75	6	9	120	108	うち)公務執行妨害
446	734	39	77	184	316	うち)住居侵入
8	40	1	3	84	71	うち)逮捕監禁
1	1	-	-	6	8	うち)略取誘拐
419	648	23	31	106	127	うち)盗品等
426	284	15	22	209	218	うち)器物損壊等

罪種＼年齢・学職	総数	年齢 14歳	15歳	16歳	17歳	18歳	19歳
刑法犯総数(交通業過を除く)	**34,627**	**6,487**	**8,272**	**9,760**	**5,608**	**2,847**	**1,653**
凶悪犯	**173**	**10**	**34**	**57**	**41**	**16**	**15**
殺人	**11**	-	4	-	1	1	5
殺人	**7**	-	3	-	-	1	3
嬰児殺	**4**	-	1	-	1	-	2
殺人予備	**-**	-	-	-	-	-	-
自殺関与	**-**	-	-	-	-	-	-
強盗	**149**	8	29	56	35	13	8
強盗殺人	**2**	-	-	-	-	2	-
強盗傷人	**107**	6	19	39	29	9	5
強盗強姦	**-**	-	-	-	-	-	-
強盗・準強盗	**40**	2	10	17	6	2	3
放火	**10**	2	1	-	3	2	2
強姦	**3**	-	-	1	2	-	-
粗暴犯	**2,350**	**667**	**677**	**527**	**270**	**135**	**74**
凶器準備集合	**6**	-	2	1	-	2	1
暴行	**241**	75	63	50	32	11	10
傷害	**1,478**	406	461	327	157	85	42
うち)傷害致死	**3**	1	1	1	-	-	-
脅迫	**17**	6	1	5	3	2	-
恐喝	**608**	180	150	144	78	35	21
窃盗犯	**24,487**	**4,527**	**5,921**	**7,203**	**3,844**	**1,915**	**1,077**
侵入盗	**286**	53	54	57	39	45	38
乗り物盗	**4,353**	1,030	1,193	1,117	631	272	110
非侵入盗	**19,848**	3,444	4,674	6,029	3,174	1,598	929
知能犯	**180**	**5**	**19**	**43**	**46**	**45**	**22**
詐欺	**163**	5	19	41	38	39	21
横領	**3**	-	-	1	2	-	-
横領	**1**	-	-	1	-	-	-
業務上横領	**2**	-	-	-	2	-	-
偽造	**14**	-	-	1	6	6	1
通貨偽造	**3**	-	-	-	1	1	1
文書偽造	**9**	-	-	1	4	4	-
支払い用カード偽造	**1**	-	-	-	-	1	-
有価証券偽造	**-**	-	-	-	-	-	-
印章偽造	**1**	-	-	-	1	-	-
汚職	**-**	-	-	-	-	-	-
うち)賄賂	**-**	-	-	-	-	-	-
あっせん利得処罰法	**-**	-	-	-	-	-	-
背任	**-**	-	-	-	-	-	-
風俗犯	**11**	**-**	**-**	**3**	**-**	**3**	**5**
賭博	**6**	-	-	-	-	2	4
普通賭博	**1**	-	-	-	-	-	1
常習賭博	**-**	-	-	-	-	-	-
賭博開張等	**5**	-	-	-	-	2	3
わいせつ	**5**	-	-	3	-	1	1
うち)強制わいせつ	**3**	-	-	3	-	-	-
うち)公然わいせつ	**1**	-	-	-	-	-	1
その他の刑法犯	**7,426**	**1,278**	**1,621**	**1,927**	**1,407**	**733**	**460**
うち)占有離脱物横領	**6,808**	1,170	1,476	1,774	1,294	681	413
うち)公務執行妨害	**13**	2	1	3	4	2	1
うち)住居侵入	**245**	34	57	71	44	22	17
うち)逮捕監禁	**22**	2	2	7	8	1	2
うち)略取誘拐	**2**	-	1	1	-	-	-
うち)盗品等	**221**	52	52	52	40	16	9
うち)器物損壊等	**73**	13	28	12	8	4	8

学 職 別　検 挙 人 員　(女表)

学職						年齢・学職 / 罪種
中学生	高校生	大学生	専修生等	有職少年	無職少年	
9,617	**17,558**	**677**	**899**	**1,608**	**4,268**	**刑法犯総数(交通業過を除く)**
19	**64**	**-**	**4**	**20**	**66**	**凶悪犯**
2	3	-	1	2	3	殺人
2	1	-	-	1	3	殺人
-	2	-	1	1	-	嬰児殺
-	-	-	-	-	-	殺人予備
-	-	-	-	-	-	自殺関与
14	54	-	3	17	61	強盗
-	1	-	-	-	1	強盗殺人
10	39	-	3	12	43	強盗傷人
-	-	-	-	-	-	強盗強姦
4	14	-	-	5	17	強盗・準強盗
3	4	-	-	1	2	放火
-	3	-	-	-	-	強姦
1,011	**527**	**3**	**35**	**210**	**564**	**粗暴犯**
2	1	1	-	-	2	凶器準備集合
113	54	-	-	24	50	暴行
632	350	2	21	140	333	傷害
1	1	-	-	-	1	うち)傷害致死
7	4	-	-	2	4	脅迫
257	118	-	14	44	175	恐喝
6,680	**13,199**	**417**	**534**	**995**	**2,662**	**窃盗犯**
74	73	6	6	40	87	侵入盗
1,525	1,936	65	106	174	547	乗り物盗
5,081	11,190	346	422	781	2,028	非侵入盗
12	**84**	**15**	**8**	**15**	**46**	**知能犯**
12	77	15	8	10	41	詐欺
-	2	-	-	1	-	横領
-	1	-	-	-	-	横領
-	1	-	-	1	-	業務上横領
-	5	-	-	4	5	偽造
-	1	-	-	1	1	通貨偽造
-	4	-	-	2	3	文書偽造
-	-	-	-	-	1	支払い用カード偽造
-	-	-	-	-	-	有価証券偽造
-	-	-	-	1	-	印章偽造
-	-	-	-	-	-	汚職
-	-	-	-	-	-	うち)賄賂
-	-	-	-	-	-	あっせん利得処罰法
-	-	-	-	-	-	背任
-	**2**	**1**	**1**	**5**	**2**	**風俗犯**
-	1	1	-	3	1	賭博
-	-	1	-	-	-	普通賭博
-	-	-	-	-	-	常習賭博
-	1	-	-	3	1	賭博開張等
-	1	-	1	2	1	わいせつ
-	1	-	-	1	1	うち)強制わいせつ
-	-	-	-	1	-	うち)公然わいせつ
1,895	**3,682**	**241**	**317**	**363**	**928**	**その他の刑法犯**
1,726	3,423	231	293	314	821	うち)占有離脱物横領
2	1	-	1	5	4	うち)公務執行妨害
54	107	4	13	14	53	うち)住居侵入
3	6	-	1	5	7	うち)逮捕監禁
1	-	-	-	-	1	うち)略取誘拐
73	110	4	8	7	19	うち)盗品等
30	18	-	1	11	13	うち)器物損壊等

100　窃盗　手口別　年齢・

手口＼年齢・学職	総数	年齢 14歳	15歳	16歳	17歳	18歳	19歳
窃盗総数	**83,300**	**15,795**	**20,097**	**22,004**	**13,111**	**7,449**	**4,844**
侵入盗	**3,807**	**643**	**752**	**732**	**646**	**626**	**408**
空き巣ねらい	**675**	139	112	103	114	110	97
忍込み	**261**	34	51	62	50	42	22
居空き	**137**	28	22	24	19	27	17
旅館荒し	**33**	3	5	4	8	9	4
金庫破り	**137**	1	13	18	30	57	18
官公署荒し	**52**	7	13	12	9	8	3
学校荒し	**714**	168	198	141	100	70	37
病院荒し	**17**	1	5	3	2	3	3
給油所荒し	**29**	1	2	9	8	4	5
事務所荒し	**250**	29	37	63	35	50	36
出店荒し	**839**	143	175	168	145	123	85
工場荒し	**53**	2	8	11	14	12	6
更衣室荒し	**133**	11	15	29	26	29	23
倉庫荒し	**282**	41	62	52	48	48	31
その他	**195**	35	34	33	38	34	21
乗り物盗	**29,040**	**5,811**	**7,928**	**7,451**	**4,220**	**2,263**	**1,367**
自動車盗	**1,680**	138	337	450	385	232	138
オートバイ盗	**12,650**	2,909	4,164	3,298	1,531	521	227
自転車盗	**14,710**	2,764	3,427	3,703	2,304	1,510	1,002
非侵入盗	**50,453**	**9,341**	**11,417**	**13,821**	**8,245**	**4,560**	**3,069**
職権盗	**-**	-	-	-	-	-	-
慶弔盗	**-**	-	-	-	-	-	-
追出し盗	**6**	2	1	-	-	2	1
目見得盗	**-**	-	-	-	-	-	-
買物盗	**35**	2	7	10	8	3	5
訪問盗	**28**	7	4	4	3	4	6
宝物盗	**-**	-	-	-	-	-	-
鉄砲・火薬盗	**-**	-	-	-	-	-	-
動物盗	**12**	1	1	1	7	-	2
部品盗	**1,574**	151	248	505	348	175	147
色情盗	**78**	23	19	13	8	9	6
車上ねらい	**816**	122	166	172	117	124	115
資材置場荒し	**17**	1	2	3	4	2	5
工事場荒し	**26**	1	8	11	5	1	-
玄関荒し	**13**	3	1	4	2	-	3
庭荒し	**3**	-	1	1	1	-	-
CD盗	**131**	9	11	26	29	32	24
窓口ねらい	**1**	-	-	-	-	1	-
途中ねらい	**2**	-	-	-	-	-	2
客室ねらい	**14**	-	-	3	2	3	6
ひったくり	**2,166**	301	456	578	447	236	148
荷抜き	**3**	2	-	-	-	1	-
すり	**71**	8	10	17	18	11	7
仮睡者ねらい	**33**	1	8	5	8	5	6
脱衣場荒し	**24**	5	5	5	5	2	2
電話機荒し	**19**	-	9	2	2	5	1
自動販売機荒し	**2,163**	381	553	566	355	191	117
店舗荒し	**274**	57	65	43	46	33	30
万引き	**40,511**	7,882	9,391	11,298	6,409	3,368	2,163
置引き	**493**	100	95	92	83	73	50
雇人盗	**104**	-	1	24	27	26	26
職場盗	**96**	-	7	16	22	24	27
同居盗	**15**	-	2	-	2	8	3
その他	**1,725**	282	346	422	287	221	167

学　職　別　検　挙　人　員　（　総　数　表　）

学職						年齢・学職 / 手口
中学生	高校生	大学生	専修生等	有職少年	無職少年	
23,993	**37,670**	**1,662**	**2,074**	**6,271**	**11,630**	**窃盗総数**
956	**1,051**	**45**	**69**	**577**	**1,109**	**侵入盗**
196	130	4	15	92	238	空き巣ねらい
56	77	2	3	39	84	忍込み
40	28	-	1	19	49	居空き
7	8	1	-	4	13	旅館荒し
5	26	1	2	40	63	金庫破り
11	14	-	3	11	13	官公署荒し
264	251	13	15	55	116	学校荒し
1	3	1	-	5	7	病院荒し
2	9	1	-	7	10	給油所荒し
48	60	2	3	36	101	事務所荒し
187	273	6	13	130	230	出店荒し
3	18	-	-	17	15	工場荒し
19	36	8	2	35	33	更衣室荒し
64	82	1	10	59	66	倉庫荒し
53	36	5	2	28	71	その他
9,072	**12,422**	**778**	**829**	**2,159**	**3,780**	**乗り物盗**
273	471	11	36	296	593	自動車盗
4,628	4,749	34	220	1,091	1,928	オートバイ盗
4,171	7,202	733	573	772	1,259	自転車盗
13,965	**24,197**	**839**	**1,176**	**3,535**	**6,741**	**非侵入盗**
-	-	-	-	-	-	職権盗
-	-	-	-	-	-	慶弔盗
2	2	-	-	-	2	追出し盗
-	-	-	-	-	-	目見得盗
5	5	3	-	6	16	買物盗
9	3	-	2	2	12	訪問盗
-	-	-	-	-	-	宝物盗
-	-	-	-	-	-	鉄砲・火薬盗
2	4	-	-	5	1	動物盗
239	734	20	49	244	288	部品盗
33	29	1	1	9	5	色情盗
186	242	17	17	125	229	車上ねらい
1	7	-	-	4	5	資材置場荒し
7	9	-	1	5	4	工事場荒し
3	4	-	-	4	2	玄関荒し
1	2	-	-	-	-	庭荒し
13	55	11	9	15	28	CD盗
-	1	-	-	-	-	窓口ねらい
-	-	-	-	1	1	途中ねらい
-	4	-	-	5	5	客室ねらい
497	501	7	37	331	793	ひったくり
2	1	-	-	-	-	荷抜き
11	27	-	3	8	22	すり
4	11	3	1	4	10	仮睡者ねらい
7	4	-	-	2	11	脱衣場荒し
3	9	-	3	2	2	電話機荒し
589	899	8	46	248	373	自動販売機荒し
82	80	4	4	46	58	店舗荒し
11,680	20,831	727	934	1,931	4,408	万引き
148	176	8	13	71	77	置引き
-	-	-	-	104	-	雇人盗
-	-	-	-	96	-	職場盗
1	2	1	-	5	6	同居盗
440	555	29	56	262	383	その他

100　窃盗　手口別　年齢・

手口＼年齢・学職	総数	年齢 14歳	15歳	16歳	17歳	18歳	19歳
窃盗総数	**24,487**	**4,527**	**5,921**	**7,203**	**3,844**	**1,915**	**1,077**
侵入盗	**286**	**53**	**54**	**57**	**39**	**45**	**38**
空き巣ねらい	57	7	7	9	10	11	13
忍込み	12	3	3	4	1	-	1
居空き	10	4	1	1	1	2	1
旅館荒し	5	-	-	1	2	2	-
金庫破り	3	-	-	2	-	1	-
官公署荒し	4	3	-	1	-	-	-
学校荒し	72	20	19	15	10	2	6
病院荒し	3	-	-	-	-	1	2
給油所荒し	-	-	-	-	-	-	-
事務所荒し	18	2	4	5	1	6	-
出店荒し	33	3	8	7	4	8	3
工場荒し	4	-	1	1	1	-	1
更衣室荒し	31	2	1	5	4	8	11
倉庫荒し	15	4	4	3	1	3	-
その他	19	5	6	3	4	1	-
乗り物盗	**4,353**	**1,030**	**1,193**	**1,117**	**631**	**272**	**110**
自動車盗	94	5	25	32	18	8	6
オートバイ盗	937	278	315	207	100	28	9
自転車盗	3,322	747	853	878	513	236	95
非侵入盗	**19,848**	**3,444**	**4,674**	**6,029**	**3,174**	**1,598**	**929**
職権盗	-	-	-	-	-	-	-
慶弔盗	-	-	-	-	-	-	-
追出し盗	1	-	1	-	-	-	-
目見得盗	-	-	-	-	-	-	-
買物盗	2	-	-	1	-	-	1
訪問盗	7	-	2	2	-	-	3
宝物盗	-	-	-	-	-	-	-
鉄砲・火薬盗	-	-	-	-	-	-	-
動物盗	2	-	-	-	1	-	1
部品盗	50	11	11	16	8	2	2
色情盗	-	-	-	-	-	-	-
車上ねらい	42	12	6	11	6	4	3
資材置場荒し	-	-	-	-	-	-	-
工事場荒し	1	-	1	-	-	-	-
玄関荒し	-	-	-	-	-	-	-
庭荒し	-	-	-	-	-	-	-
CD盗	36	4	3	8	7	11	3
窓口ねらい	-	-	-	-	-	-	-
途中ねらい	-	-	-	-	-	-	-
客室ねらい	5	-	-	-	1	2	2
ひったくり	123	25	31	34	16	13	4
荷抜き	-	-	-	-	-	-	-
すり	23	7	6	6	1	2	1
仮睡者ねらい	1	-	-	-	1	-	-
脱衣場荒し	5	-	2	1	-	2	-
電話機荒し	2	-	1	-	-	1	-
自動販売機荒し	89	21	24	25	11	5	3
店舗荒し	29	12	7	2	5	2	1
万引き	18,998	3,291	4,510	5,820	3,030	1,488	859
置引き	152	32	34	33	25	19	9
雇人盗	41	-	-	12	11	6	12
職場盗	39	-	3	7	9	9	11
同居盗	5	-	1	-	1	1	2
その他	195	29	31	51	41	31	12

学　職　別　検　挙　人　員　（　女　表　）

学職						年齢・学職 / 手口
中学生	高校生	大学生	専修生等	有職少年	無職少年	
6,680	**13,199**	**417**	**534**	**995**	**2,662**	**窃盗総数**
74	**73**	**6**	**6**	**40**	**87**	**侵入盗**
9	8	1	1	8	30	空き巣ねらい
4	4	-	-	1	3	忍込み
4	-	-	-	-	6	居空き
-	-	-	-	1	4	旅館荒し
-	1	-	-	-	2	金庫破り
3	-	-	-	-	1	官公署荒し
30	27	-	2	1	12	学校荒し
-	-	1	-	1	1	病院荒し
-	-	-	-	-	-	給油所荒し
5	6	-	1	2	4	事務所荒し
4	12	-	-	7	10	出店荒し
-	-	-	-	1	3	工場荒し
2	5	4	2	15	3	更衣室荒し
5	7	-	-	1	2	倉庫荒し
8	3	-	-	2	6	その他
1,525	**1,936**	**65**	**106**	**174**	**547**	**乗り物盗**
12	34	-	1	13	34	自動車盗
421	283	-	14	46	173	オートバイ盗
1,092	1,619	65	91	115	340	自転車盗
5,081	**11,190**	**346**	**422**	**781**	**2,028**	**非侵入盗**
-	-	-	-	-	-	職権盗
-	-	-	-	-	-	慶弔盗
-	1	-	-	-	-	追出し盗
-	-	-	-	-	-	目見得盗
-	-	-	-	-	2	買物盗
1	1	-	2	-	3	訪問盗
-	-	-	-	-	-	宝物盗
-	-	-	-	-	-	鉄砲・火薬盗
-	1	-	-	-	1	動物盗
14	16	-	1	4	15	部品盗
-	-	-	-	-	-	色情盗
12	11	-	-	5	14	車上ねらい
-	-	-	-	-	-	資材置場荒し
1	-	-	-	-	-	工事場荒し
-	-	-	-	-	-	玄関荒し
-	-	-	-	-	-	庭荒し
5	16	2	-	6	7	CD盗
-	-	-	-	-	-	窓口ねらい
-	-	-	-	-	-	途中ねらい
-	-	-	-	2	3	客室ねらい
38	19	-	-	10	56	ひったくり
-	-	-	-	-	-	荷抜き
9	8	-	-	1	5	すり
-	-	-	-	-	1	仮睡者ねらい
-	-	-	-	-	5	脱衣場荒し
-	1	-	-	1	-	電話機荒し
27	32	-	1	7	22	自動販売機荒し
16	7	1	-	2	3	店舗荒し
4,864	10,933	332	410	635	1,824	万引き
50	64	4	4	7	23	置引き
-	-	-	-	41	-	雇人盗
-	-	-	-	39	-	職場盗
1	-	1	-	2	1	同居盗
43	80	6	4	19	43	その他

101　罪種別　年齢・学職別

罪種 年齢・学職 ＼ 両親の状態	総数	両親あり				父あり母なし		母あり父なし		両親なし	不明
	総数	両親がともに実又は養	両親がともに継	父が継父	母が継母	実・養父	継父	実・養母	継母		
刑法犯総数（交通業過を除く）	**141,775**	**102,251**	**223**	**2,419**	**1,212**	**8,067**	**44**	**26,386**	**63**	**982**	**128**
凶悪犯	**1,986**	**1,261**	**7**	**72**	**21**	**174**	**1**	**425**	**1**	**20**	**4**
殺人	**80**	44	-	4	1	7	-	24	-	-	-
強盗	**1,586**	999	7	55	18	138	1	349	1	14	4
放火	**90**	65	-	4	-	8	-	11	-	2	-
強姦	**230**	153	-	9	2	21	-	41	-	4	-
粗暴犯	**15,954**	**10,504**	**29**	**387**	**177**	**1,060**	**9**	**3,625**	**8**	**140**	**15**
凶器準備集合	**250**	179	-	6	3	11	-	50	-	1	-
暴行	**1,794**	1,222	1	43	20	117	-	378	-	11	2
傷害	**9,140**	5,974	12	205	93	581	6	2,173	7	83	6
脅迫	**154**	107	1	4	2	6	-	33	-	1	-
恐喝	**4,616**	3,022	15	129	59	345	3	991	1	44	7
窃盗犯	**83,300**	**60,374**	**124**	**1,404**	**720**	**4,713**	**26**	**15,235**	**32**	**601**	**71**
侵入盗	**3,807**	2,363	6	117	64	316	2	880	4	49	6
乗り物盗	**29,040**	20,244	40	528	271	1,800	10	5,889	12	228	18
非侵入盗	**50,453**	37,767	78	759	385	2,597	14	8,466	16	324	47
知能犯	**632**	**435**	**-**	**15**	**7**	**45**	**-**	**120**	**-**	**9**	**1**
詐欺	**559**	389	-	13	7	38	-	102	-	9	1
横領	**16**	11	-	-	-	3	-	2	-	-	-
その他	**57**	35	-	2	-	4	-	16	-	-	-
風俗犯	**347**	**257**	**1**	**5**	**6**	**13**	**-**	**60**	**-**	**4**	**1**
賭博	**36**	20	-	1	-	1	-	14	-	-	-
わいせつ	**311**	237	1	4	6	12	-	46	-	4	1
その他の刑法犯	**39,556**	**29,420**	**62**	**536**	**281**	**2,062**	**8**	**6,921**	**22**	**208**	**36**
うち）占有離脱物横領	**34,263**	25,713	50	444	226	1,749	8	5,855	20	172	26
年齢 14歳	**24,596**	16,604	39	460	200	1,463	11	5,674	13	125	7
年齢 15歳	**31,932**	22,491	42	615	280	1,843	8	6,419	11	204	19
年齢 16歳	**35,100**	25,819	43	533	305	1,915	10	6,215	14	221	25
年齢 17歳	**23,535**	17,424	41	389	190	1,305	8	3,970	11	176	21
年齢 18歳	**15,505**	11,552	35	241	124	918	3	2,448	9	151	24
年齢 19歳	**11,107**	8,361	23	181	113	623	4	1,660	5	105	32
学職 中学生	**38,012**	25,836	59	711	299	2,282	14	8,571	17	208	15
学職 高校生	**60,947**	48,268	81	711	353	2,437	14	8,790	22	242	29
学職 大学生	**4,781**	4,337	6	8	9	93	-	318	2	4	4
学職 専修学校生等	**4,665**	3,881	5	39	26	166	1	527	2	12	6
学職 有職少年	**13,177**	8,100	34	372	211	1,177	8	3,063	5	183	24
学職 無職少年	**20,193**	11,829	38	578	314	1,912	7	5,117	15	333	50

両親の状態別　検挙人員

総数	うち）女										両親の状態 / 罪種 年齢・学職
	両親あり				父あり母なし		母あり父なし		両親なし	不明	
	両親がともに実又は養	両親がともに継	父が継父	母が継母	実・養父	継父	実・養母	継母			
34,627	**25,104**	**56**	**585**	**235**	**1,736**	**8**	**6,656**	**8**	**210**	**29**	**刑法犯総数（交通業過を除く）**
173	**93**	**1**	**12**	**1**	**10**	**-**	**54**	**-**	**2**	**-**	**凶悪犯**
11	6	-	1	-	2	-	2	-	-	-	殺人
149	79	1	8	1	7	-	51	-	2	-	強盗
10	6	-	2	-	1	-	1	-	-	-	放火
3	2	-	1	-	-	-	-	-	-	-	強姦
2,350	**1,397**	**4**	**69**	**25**	**147**	**-**	**688**	**-**	**19**	**1**	**粗暴犯**
6	6	-	-	-	-	-	-	-	-	-	凶器準備集合
241	144	-	9	2	15	-	70	-	1	-	暴行
1,478	865	1	41	12	89	-	460	-	9	1	傷害
17	8	-	-	-	1	-	8	-	-	-	脅迫
608	374	3	19	11	42	-	150	-	9	-	恐喝
24,487	**18,221**	**41**	**387**	**162**	**1,140**	**7**	**4,355**	**5**	**145**	**24**	**窃盗犯**
286	168	2	14	4	19	1	73	-	5	-	侵入盗
4,353	2,949	4	79	34	236	2	1,013	1	33	2	乗り物盗
19,848	15,104	35	294	124	885	4	3,269	4	107	22	非侵入盗
180	**128**	**-**	**6**	**2**	**4**	**-**	**38**	**-**	**2**	**-**	**知能犯**
163	118	-	6	2	4	-	31	-	2	-	詐欺
3	3	-	-	-	-	-	-	-	-	-	横領
14	7	-	-	-	-	-	7	-	-	-	その他
11	**3**	**1**	**-**	**-**	**1**	**-**	**6**	**-**	**-**	**-**	**風俗犯**
6	3	-	-	-	1	-	2	-	-	-	賭博
5	-	1	-	-	-	-	4	-	-	-	わいせつ
7,426	**5,262**	**9**	**111**	**45**	**434**	**1**	**1,515**	**3**	**42**	**4**	**その他の刑法犯**
6,808	4,830	8	102	43	394	1	1,387	3	36	4	うち）占有離脱物横領
6,487	4,313	9	112	51	372	2	1,581	1	42	4	14歳
8,272	5,825	15	151	60	441	1	1,720	3	52	4	15歳
9,760	7,270	17	163	70	464	-	1,711	1	57	7	16歳
5,608	4,255	7	82	31	247	2	949	1	29	5	17歳
2,847	2,167	5	51	14	129	2	459	1	18	1	18歳
1,653	1,274	3	26	9	83	1	236	1	12	8	19歳
9,617	6,420	15	162	72	561	2	2,313	1	64	7	中学生
17,558	13,782	30	234	91	652	3	2,684	2	72	8	高校生
677	603	-	3	-	16	-	53	-	-	2	大学生
899	729	2	8	2	34	-	120	1	2	1	専修学校生等
1,608	1,029	2	53	24	121	2	357	-	17	3	有職少年
4,268	2,541	7	125	46	352	1	1,129	4	55	8	無職少年

年齢

学職

102　罪種別　初犯・再犯別　再犯者の

罪種＼前回処分	総数	初犯者	再犯者	再犯者の前回処分別内訳					
				未決		既決			
						執行終了			執行中
				保釈中 拘留 停止中	その他	懲役・禁錮	保護観察	その他	仮出獄
刑法犯総数(交通業過を除く)	**141,775**	**103,270**	**38,505**	**60**	**2,872**	**1**	**2,953**	**1,265**	**1**
凶悪犯	**1,986**	**872**	**1,114**	**5**	**97**	**-**	**125**	**70**	**-**
殺人	**80**	39	41	-	3	-	4	3	-
殺人	**76**	35	41	-	3	-	4	3	-
嬰児殺	**4**	4	-	-	-	-	-	-	-
殺人予備	**-**	-	-	-	-	-	-	-	-
自殺関与	**-**	-	-	-	-	-	-	-	-
強盗	**1,586**	673	913	5	84	-	100	55	-
強盗殺人	**16**	8	8	-	1	-	-	-	-
強盗傷人	**1,123**	463	660	4	54	-	83	40	-
強盗強姦	**15**	6	9	-	-	-	-	1	-
強盗・準強盗	**432**	196	236	1	29	-	17	14	-
放火	**90**	64	26	-	4	-	2	-	-
強姦	**230**	96	134	-	6	-	19	12	-
粗暴犯	**15,954**	**8,297**	**7,657**	**12**	**620**	**-**	**798**	**352**	**-**
凶器準備集合	**250**	135	115	-	8	-	15	6	-
暴行	**1,794**	1,048	746	-	50	-	65	27	-
傷害	**9,140**	4,726	4,414	8	345	-	481	191	-
うち)傷害致死	**57**	32	25	-	1	-	5	1	-
脅迫	**154**	85	69	-	7	-	6	2	-
恐喝	**4,616**	2,303	2,313	4	210	-	231	126	-
窃盗犯	**83,300**	**61,753**	**21,547**	**28**	**1,700**	**-**	**1,550**	**687**	**1**
侵入盗	**3,807**	1,930	1,877	3	185	-	199	113	1
乗り物盗	**29,040**	20,525	8,515	11	687	-	568	231	-
非侵入盗	**50,453**	39,298	11,155	14	828	-	783	343	-
知能犯	**632**	**390**	**242**	**-**	**24**	**-**	**27**	**10**	**-**
詐欺	**559**	347	212	-	21	-	26	10	-
横領	**16**	8	8	-	-	-	-	-	-
横領	**11**	6	5	-	-	-	-	-	-
業務上横領	**5**	2	3	-	-	-	-	-	-
偽造	**56**	35	21	-	3	-	1	-	-
通貨偽造	**5**	4	1	-	-	-	-	-	-
文書偽造	**41**	24	17	-	2	-	1	-	-
支払い用カード偽造	**3**	2	1	-	-	-	-	-	-
有価証券偽造	**5**	4	1	-	-	-	-	-	-
印章偽造	**2**	1	1	-	1	-	-	-	-
汚職	**-**	-	-	-	-	-	-	-	-
うち)賄賂	**-**	-	-	-	-	-	-	-	-
あっせん利得処罰法	**-**	-	-	-	-	-	-	-	-
背任	**1**	-	1	-	-	-	-	-	-
風俗犯	**347**	**240**	**107**	**-**	**10**	**-**	**16**	**9**	**-**
賭博	**36**	21	15	-	-	-	5	-	-
普通賭博	**20**	10	10	-	-	-	3	-	-
常習賭博	**3**	1	2	-	-	-	2	-	-
賭博開張等	**13**	10	3	-	-	-	-	-	-
わいせつ	**311**	219	92	-	10	-	11	9	-
うち)強制わいせつ	**256**	177	79	-	10	-	8	8	-
うち)公然わいせつ	**53**	40	13	-	-	-	3	1	-
その他の刑法犯	**39,556**	**31,718**	**7,838**	**15**	**421**	**1**	**437**	**137**	**-**
うち)占有離脱物横領	**34,263**	28,468	5,795	12	273	-	236	63	-
うち)公務執行妨害	**342**	141	201	-	13	-	23	16	-
うち)住居侵入	**1,796**	1,166	630	1	35	1	55	22	-
うち)逮捕監禁	**207**	83	124	1	13	-	19	10	-
うち)略取誘拐	**16**	11	5	-	-	-	-	1	-
うち)盗品等	**1,354**	1,021	333	-	19	-	27	8	-
うち)器物損壊等	**1,174**	602	572	1	56	-	49	11	-

前回処分別検挙人員

再犯者の前回処分別内訳									前回処分
既決				その他					
執行中									
各種少年院仮退院中	保護観察	児童施設養護施設収容中	その他	審判不開始	不処分	児童相談所等通告	警察限り	その他	罪種
229	**3,758**	**179**	**383**	**14,238**	**4,831**	**1,117**	**2,164**	**4,454**	**刑法犯総数(交通業過を除く)**
14	**152**	**10**	**21**	**267**	**147**	**24**	**33**	**149**	**凶悪犯**
-	11	-	1	7	8	1	-	3	殺人
-	11	-	1	7	8	1	-	3	殺人
-	-	-	-	-	-	-	-	-	嬰児殺
-	-	-	-	-	-	-	-	-	殺人予備
-	-	-	-	-	-	-	-	-	自殺関与
12	117	10	19	221	109	21	28	132	強盗
-	-	1	1	3	1	1	-	-	強盗殺人
7	85	6	11	160	78	13	24	95	強盗傷人
-	-	-	-	6	1	-	-	1	強盗強姦
5	32	3	7	52	29	7	4	36	強盗・準強盗
-	-	-	-	7	5	-	2	6	放火
2	24	-	1	32	25	2	3	8	強姦
63	**1,001**	**26**	**81**	**2,146**	**1,091**	**269**	**349**	**849**	**粗暴犯**
-	15	-	2	30	19	-	2	18	凶器準備集合
7	79	4	9	251	90	15	38	111	暴行
37	562	14	39	1,242	648	189	219	439	傷害
-	6	-	-	4	5	1	-	2	うち)傷害致死
2	8	-	1	25	10	1	-	7	脅迫
17	337	8	30	598	324	64	90	274	恐喝
129	**2,019**	**116**	**230**	**8,036**	**2,590**	**607**	**1,305**	**2,549**	**窃盗犯**
24	229	16	30	482	242	53	84	216	侵入盗
54	795	61	93	3,065	1,027	304	560	1,059	乗り物盗
51	995	39	107	4,489	1,321	250	661	1,274	非侵入盗
3	**39**	**-**	**2**	**71**	**35**	**-**	**6**	**25**	**知能犯**
2	33	-	1	61	32	-	6	20	詐欺
1	3	-	-	2	1	-	-	1	横領
-	2	-	-	1	1	-	-	1	横領
1	1	-	-	1	-	-	-	-	業務上横領
-	3	-	1	8	2	-	-	3	偽造
-	1	-	-	-	-	-	-	-	通貨偽造
-	2	-	1	7	1	-	-	3	文書偽造
-	-	-	-	-	1	-	-	-	支払い用カード偽造
-	-	-	-	1	-	-	-	-	有価証券偽造
-	-	-	-	-	-	-	-	-	印章偽造
-	-	-	-	-	-	-	-	-	汚職
-	-	-	-	-	-	-	-	-	うち)賄賂
-	-	-	-	-	-	-	-	-	あっせん利得処罰法
-	-	-	-	-	-	-	-	1	背任
-	**11**	**1**	**1**	**28**	**13**	**1**	**7**	**10**	**風俗犯**
-	-	-	-	8	2	-	-	-	賭博
-	-	-	-	5	2	-	-	-	普通賭博
-	-	-	-	-	-	-	-	-	常習賭博
-	-	-	-	3	-	-	-	-	賭博開張等
-	11	1	1	20	11	1	7	10	わいせつ
-	10	1	1	17	9	1	5	9	うち)強制わいせつ
-	1	-	-	3	2	-	2	1	うち)公然わいせつ
20	**536**	**26**	**48**	**3,690**	**955**	**216**	**464**	**872**	**その他の刑法犯**
8	280	18	21	3,041	647	151	384	661	うち)占有離脱物横領
3	40	-	3	47	31	4	3	18	うち)公務執行妨害
2	60	4	5	236	103	19	28	59	うち)住居侵入
1	24	-	1	26	21	1	1	6	うち)逮捕監禁
-	-	-	-	2	1	-	1	-	うち)略取誘拐
1	35	-	3	126	44	14	18	38	うち)盗品等
5	79	3	12	159	76	21	25	75	うち)器物損壊等

103　罪種別　年齢・学職別

罪種 年齢・学職 ＼ 非行場所	総数	住宅	駐車(輪)場	学校幼稚園	デパート・スーパーマーケット	道路上	一般ホテル・旅館	スポーツ施設	風俗営業店
刑法犯総数（交通業過を除く）	**141,775**	**8,157**	**31,004**	**5,093**	**28,555**	**33,381**	**131**	**336**	**1,130**
凶悪犯	**1,986**	**186**	**202**	**40**	**116**	**933**	**2**	**10**	**20**
殺人	**80**	26	11	-	1	31	-	-	-
強盗	**1,586**	56	172	7	109	873	2	7	14
放火	**90**	33	7	22	2	2	-	-	-
強姦	**230**	71	12	11	4	27	-	3	6
粗暴犯	**15,954**	**1,026**	**2,209**	**1,804**	**601**	**4,266**	**33**	**76**	**319**
凶器準備集合	**250**	-	92	-	-	53	-	-	-
暴行	**1,794**	89	198	300	82	425	7	19	58
傷害	**9,140**	591	1,221	1,316	194	1,996	25	47	99
脅迫	**154**	48	9	8	9	46	-	1	-
恐喝	**4,616**	298	689	180	316	1,746	1	9	162
窃盗犯	**83,300**	**5,178**	**17,309**	**1,289**	**27,269**	**10,035**	**64**	**136**	**599**
侵入盗	**3,807**	1,052	12	804	266	1	29	22	26
乗り物盗	**29,040**	3,485	15,201	303	457	6,909	10	50	123
非侵入盗	**50,453**	641	2,096	182	26,546	3,125	25	64	450
知能犯	**632**	**25**	**15**	**-**	**44**	**65**	**1**	**11**	**4**
詐欺	**559**	19	13	-	38	40	1	11	3
横領	**16**	3	1	-	-	4	-	-	1
その他	**57**	3	1	-	6	21	-	-	-
風俗犯	**347**	**70**	**14**	**11**	**13**	**113**	**1**	**-**	**17**
賭博	**36**	9	-	-	-	3	-	-	15
わいせつ	**311**	61	14	11	13	110	1	-	2
その他の刑法犯	**39,556**	**1,672**	**11,255**	**1,949**	**512**	**17,969**	**30**	**103**	**171**
うち）占有離脱物横領	**34,263**	870	10,738	386	388	16,956	4	45	131
年齢 14歳	**24,596**	1,653	5,192	1,374	5,499	4,650	19	68	175
年齢 15歳	**31,932**	2,089	7,309	1,375	6,698	6,462	14	86	180
年齢 16歳	**35,100**	1,755	7,999	972	8,028	7,643	26	76	238
年齢 17歳	**23,535**	1,172	5,343	696	4,473	5,741	36	51	189
年齢 18歳	**15,505**	825	3,123	430	2,342	4,889	23	34	169
年齢 19歳	**11,107**	663	2,038	246	1,515	3,996	13	21	179
学職 中学生	**38,012**	2,611	8,061	2,216	8,116	7,275	27	105	265
学職 高校生	**60,947**	2,579	13,824	1,730	14,503	13,376	60	116	341
学職 大学生	**4,781**	156	1,054	184	494	2,167	2	10	37
学職 専修学校生等	**4,665**	210	951	115	602	1,843	-	3	31
学職 有職少年	**13,177**	991	2,911	334	1,584	3,530	18	57	207
学職 無職少年	**20,193**	1,610	4,203	514	3,256	5,190	24	45	249

非行場所別検挙人員

風俗関連営業店	飲食店	金融関係	会社事務所	列車内	鉄道施設	公営競技場	その他	非行場所 / 罪種 年齢・学職
100	**790**	**255**	**1,049**	**89**	**1,363**	**18**	**30,324**	**刑法犯総数（交通業過を除く）**
13	**10**	**3**	**7**	**-**	**4**	**-**	**440**	**凶悪犯**
1	1	-	1	-	-	-	8	殺人
3	9	3	-	-	3	-	328	強盗
-	-	-	-	-	1	-	23	放火
9	-	-	6	-	-	-	81	強姦
17	**224**	**20**	**64**	**37**	**355**	**-**	**4,903**	**粗暴犯**
-	-	-	-	-	-	-	105	凶器準備集合
1	30	4	10	8	55	-	508	暴行
5	131	3	33	18	160	-	3,301	傷害
-	4	-	1	1	-	-	27	脅迫
11	59	13	20	10	140	-	962	恐喝
50	**359**	**185**	**771**	**16**	**363**	**15**	**19,662**	**窃盗犯**
13	126	18	370	-	12	-	1,056	侵入盗
2	81	18	188	1	239	13	1,960	乗り物盗
35	152	149	213	15	112	2	16,646	非侵入盗
15	**104**	**14**	**22**	**3**	**196**	**-**	**113**	**知能犯**
15	101	14	15	3	193	-	93	詐欺
-	3	-	-	-	-	-	4	横領
-	-	-	7	-	3	-	16	その他
-	**4**	**-**	**-**	**25**	**4**	**-**	**75**	**風俗犯**
-	1	-	-	-	-	-	8	賭博
-	3	-	-	25	4	-	67	わいせつ
5	**89**	**33**	**185**	**8**	**441**	**3**	**5,131**	**その他の刑法犯**
2	54	28	52	3	355	3	4,248	うち）占有離脱物横領
1	85	18	135	-	105	2	5,620	14歳
5	121	34	211	14	225	4	7,105	15歳
15	148	56	206	24	390	6	7,518	16歳
35	144	48	198	16	332	3	5,058	17歳
27	160	58	194	19	201	2	3,009	18歳
17	132	41	105	16	110	1	2,014	19歳
2	128	30	239	4	156	3	8,774	中学生
27	206	109	291	43	722	10	13,010	高校生
1	14	11	15	8	57	1	570	大学生
2	17	15	29	7	64	-	776	専修学校生等
25	243	38	196	14	167	3	2,859	有職少年
43	182	52	279	13	197	1	4,335	無職少年

（年齢）（学職）

104 罪種別 年齢・学職別 非行の直

罪種 年齢・学職 ＼ 直接の動機・原因	総数	生活困窮	保険金目当て	遊興費充当	債務返済	職業的犯罪	一時的盗用	対象物の自体の所有・消費目的	その他の利欲	痴情
刑法犯総数（交通業過を除く）	**141,775**	**426**	**10**	**8,212**	**123**	**13**	**8,851**	**47,277**	**48,527**	**230**
凶悪犯	**1,986**	**18**	**-**	**727**	**9**	**-**	**4**	**113**	**403**	**11**
殺人	**80**	2	-	-	-	-	-	-	1	4
強盗	**1,586**	16	-	727	9	-	4	113	401	3
放火	**90**	-	-	-	-	-	-	-	1	3
強姦	**230**	-	-	-	-	-	-	-	-	1
粗暴犯	**15,954**	**32**	**-**	**2,428**	**29**	**5**	**6**	**199**	**1,201**	**66**
凶器準備集合	**250**	-	-	-	-	-	-	-	-	-
暴行	**1,794**	-	-	-	-	1	1	2	4	11
傷害	**9,140**	4	-	-	2	-	-	9	35	48
脅迫	**154**	-	-	-	-	-	-	-	8	3
恐喝	**4,616**	28	-	2,428	27	4	5	188	1,154	4
窃盗犯	**83,300**	**344**	**-**	**4,832**	**72**	**3**	**3,875**	**33,040**	**31,528**	**106**
侵入盗	**3,807**	80	-	1,326	16	2	24	729	1,058	6
乗り物盗	**29,040**	10	-	70	6	-	3,387	9,741	10,835	25
非侵入盗	**50,453**	254	-	3,436	50	1	464	22,570	19,635	75
知能犯	**632**	**15**	**10**	**104**	**3**	**2**	**-**	**66**	**330**	**1**
詐欺	**559**	15	10	84	2	2	-	65	306	1
横領	**16**	-	-	7	-	-	-	-	7	-
その他	**57**	-	-	13	1	-	-	1	17	-
風俗犯	**347**	**-**	**-**	**5**	**-**	**2**	**-**	**-**	**13**	**8**
賭博	**36**	-	-	5	-	2	-	-	9	-
わいせつ	**311**	-	-	-	-	-	-	-	4	8
その他の刑法犯	**39,556**	**17**	**-**	**116**	**10**	**1**	**4,966**	**13,859**	**15,052**	**38**
うち）占有離脱物横領	**34,263**	11	-	40	7	-	4,965	13,263	14,329	26
年齢 14歳	**24,596**	18	-	1,095	10	-	1,072	8,426	8,682	37
年齢 15歳	**31,932**	33	-	1,554	6	-	1,637	11,080	10,900	40
年齢 16歳	**35,100**	63	-	1,860	23	1	2,096	12,645	12,021	43
年齢 17歳	**23,535**	74	3	1,585	20	2	1,434	7,916	7,915	35
年齢 18歳	**15,505**	101	5	1,260	29	4	1,357	4,420	5,246	40
年齢 19歳	**11,107**	137	2	858	35	6	1,255	2,790	3,763	35
学職 中学生	**38,012**	28	-	1,790	14	-	1,629	12,792	13,194	58
学職 高校生	**60,947**	58	-	2,185	23	2	4,024	23,573	21,699	72
学職 大学生	**4,781**	13	-	73	3	-	906	1,440	1,982	14
学職 専修学校生等	**4,665**	6	1	191	4	-	624	1,336	1,866	3
学職 有職少年	**13,177**	83	8	1,338	38	4	632	2,972	3,644	38
学職 無職少年	**20,193**	238	1	2,635	41	7	1,036	5,164	6,142	45

注１　「薬物の作用」とは、麻薬、覚せい剤、有機溶剤等の薬物の使用により興奮、幻覚等があることをいう。
　２　「異常めいてい」とは、アルコールの影響により極度の興奮又は錯乱がみられる状態にあることをいう。

接の動機・原因別　検挙人員

怨恨	憤怒	性的欲求	服従迎合	遊び・好奇心・スリル	自己顕示	薬物の作用(注1)	異常めいてい・精神障害又はその疑い(注2・3)	その他	動機不明	両親の状態 / 罪種 年齢・学職
786	**9,372**	**712**	**1,623**	**11,377**	**1,525**	**8**	**49**	**2,491**	**163**	**刑法犯総数（交通業過を除く）**
45	**150**	**219**	**62**	**83**	**49**	**-**	**3**	**76**	**14**	**凶悪犯**
17	27	-	4	4	1	-	1	19	-	殺人
15	109	8	48	51	44	-	-	28	10	強盗
9	14	-	-	26	4	-	2	28	3	放火
4	-	211	10	2	-	-	-	1	1	強姦
552	**8,569**	**35**	**784**	**485**	**1,100**	**1**	**12**	**406**	**44**	**粗暴犯**
9	47	-	130	38	8	-	-	18	-	凶器準備集合
59	1,334	17	41	97	149	-	2	71	5	暴行
418	6,808	13	458	208	852	1	10	248	26	傷害
18	73	5	9	8	18	-	-	12	-	脅迫
48	307	-	146	134	73	-	-	57	13	恐喝
50	**64**	**129**	**578**	**7,569**	**130**	**3**	**15**	**905**	**57**	**窃盗犯**
5	2	26	62	411	3	2	1	46	8	侵入盗
13	10	-	198	4,366	41	-	3	326	9	乗り物盗
32	52	103	318	2,792	86	1	11	533	40	非侵入盗
-	**-**	**-**	**16**	**43**	**1**	**-**	**-**	**39**	**2**	**知能犯**
-	-	-	13	38	1	-	-	20	2	詐欺
-	-	-	1	1	-	-	-	-	-	横領
-	-	-	2	4	-	-	-	19	-	その他
-	**3**	**269**	**-**	**31**	**6**	**-**	**2**	**4**	**4**	**風俗犯**
-	-	-	-	19	-	-	-	1	-	賭博
-	3	269	-	12	6	-	2	3	4	わいせつ
139	**586**	**60**	**183**	**3,166**	**239**	**4**	**17**	**1,061**	**42**	**その他の刑法犯**
10	7	-	24	1,053	29	-	1	494	4	うち）占有離脱物横領
150	1,674	87	244	2,494	278	-	3	318	8	年齢 14歳
181	1,916	114	318	3,293	369	1	5	458	27	15歳
158	1,826	117	401	2,899	313	1	8	600	25	16歳
126	1,596	112	325	1,591	257	2	5	505	32	17歳
103	1,311	143	213	713	186	1	11	330	32	18歳
68	1,049	139	122	387	122	3	17	280	39	19歳
251	2,717	145	390	3,968	487	-	5	527	17	学職 中学生
228	2,341	241	581	4,555	347	2	16	965	35	高校生
6	89	37	12	92	21	-	3	87	3	大学生
16	209	26	39	212	32	-	1	92	7	専修学校生等
148	2,154	144	293	941	309	3	12	367	49	有職少年
137	1,862	119	308	1,609	329	3	12	453	52	無職少年

3　「精神障害又はその疑い」とは、精神病、精神薄弱及び精神病質（精神保健指定医の診断により医療又は保護の対象となる者に係るものに限る。）又はその疑い（精神保健法第24条の規定による都道府県知事への通報の対象となる者に係るものに限る。）をいう。

105　罪種別　年齢・学職別　非行時の

背景・保護者の態度 / 罪種 年齢・学職	総数	背景 学生・生徒 怠学中	背景 学生・生徒 該当なし	背景 その他の少年 怠業中	背景 その他の少年 就労できず	背景 その他の少年 該当なし	父親の態度 放任	父親の態度 拒否(注1)	父親の態度 過干渉
刑法犯総数（交通業過を除く）	**141,775**	**7,968**	**100,437**	**1,754**	**5,138**	**26,478**	**23,607**	**363**	**1,330**
凶悪犯	**1,986**	**205**	**676**	**87**	**148**	**870**	**865**	**9**	**31**
殺人	**80**	2	25	7	6	40	25	1	-
強盗	**1,586**	174	511	69	122	710	711	5	23
放火	**90**	11	60	2	5	12	32	2	5
強姦	**230**	18	80	9	15	108	97	1	3
粗暴犯	**15,954**	**1,458**	**7,950**	**358**	**856**	**5,332**	**4,652**	**75**	**144**
凶器準備集合	**250**	6	134	8	13	89	70	1	2
暴行	**1,794**	116	1,018	20	73	567	428	7	16
傷害	**9,140**	849	4,567	202	427	3,095	2,635	42	79
脅迫	**154**	13	71	6	10	54	49	-	2
恐喝	**4,616**	474	2,160	122	333	1,527	1,470	25	45
窃盗犯	**83,300**	**4,911**	**60,488**	**1,059**	**3,148**	**13,694**	**13,648**	**221**	**891**
侵入盗	**3,807**	425	1,696	142	368	1,176	1,334	21	40
乗り物盗	**29,040**	2,117	20,984	317	956	4,666	5,071	79	260
非侵入盗	**50,453**	2,369	37,808	600	1,824	7,852	7,243	121	591
知能犯	**632**	**30**	**307**	**24**	**50**	**221**	**162**	**4**	**5**
詐欺	**559**	25	289	22	45	178	139	4	4
横領	**16**	-	4	1	2	9	5	-	-
その他	**57**	5	14	1	3	34	18	-	1
風俗犯	**347**	**10**	**211**	**1**	**14**	**111**	**70**	**-**	**6**
賭博	**36**	-	9	-	2	25	7	-	-
わいせつ	**311**	10	202	1	12	86	63	-	6
その他の刑法犯	**39,556**	**1,354**	**30,805**	**225**	**922**	**6,250**	**4,210**	**54**	**253**
うち）占有離脱物横領	**34,263**	1,028	27,594	142	692	4,807	2,962	39	198
年齢 14歳	**24,596**	2,919	21,677	-	-	-	3,696	56	243
年齢 15歳	**31,932**	2,569	25,453	195	774	2,941	5,159	81	315
年齢 16歳	**35,100**	1,403	24,752	487	1,558	6,900	5,663	64	360
年齢 17歳	**23,535**	686	15,317	423	1,153	5,956	4,293	71	223
年齢 18歳	**15,505**	275	8,357	341	874	5,658	2,863	50	107
年齢 19歳	**11,107**	116	4,881	308	779	5,023	1,933	41	82
学職 中学生	**38,012**	4,598	33,414	-	-	-	5,985	95	372
学職 高校生	**60,947**	3,124	57,823	-	-	-	6,939	91	641
学職 大学生	**4,781**	81	4,700	-	-	-	213	6	31
学職 専修学校生等	**4,665**	165	4,500	-	-	-	525	2	26
学職 有職少年	**13,177**	-	-	576	127	12,474	3,673	57	97
学職 無職少年	**20,193**	-	-	1,178	5,011	14,004	6,272	112	163

注１　「拒否」とは、少年に対し無関心で、自ら少年に働きかけようとしないばかりではなく、精神的な交流を求める少年からの働きかけがあってもこれを拒むような少年との心の触れ会いを拒絶する態度をいう。

背景・保護者の態度等別　検挙人員

父親の態度			母親の態度						背景・保護者の態度	
気紛れ	溺愛	該当なし	放任	拒否(注1)	過干渉	気紛れ	溺愛	該当なし	罪種 年齢・学職	
911	**1,039**	**114,525**	**27,728**	**344**	**2,314**	**946**	**2,443**	**108,000**	**刑法犯総数（交通業過を除く）**	
12	**23**	**1,046**	**963**	**10**	**43**	**19**	**61**	**890**	**凶悪犯**	
1	2	51	34	-	1	1	3	41	殺人	
11	15	821	795	7	31	16	48	689	強盗	
-	1	50	28	3	5	1	3	50	放火	
-	5	124	106	-	6	1	7	110	強姦	
131	**162**	**10,790**	**5,619**	**70**	**243**	**112**	**455**	**9,455**	**粗暴犯**	
-	1	176	82	-	2	1	4	161	凶器準備集合	
15	18	1,310	470	10	22	11	58	1,223	暴行	
90	94	6,200	3,293	35	154	74	269	5,315	傷害	
1	2	100	59	2	3	2	4	84	脅迫	
25	47	3,004	1,715	23	62	24	120	2,672	恐喝	
574	**655**	**67,311**	**15,880**	**204**	**1,554**	**605**	**1,459**	**63,598**	**窃盗犯**	
31	47	2,334	1,576	12	63	37	121	1,998	侵入盗	
227	195	23,208	6,039	94	459	225	496	21,727	乗り物盗	
316	413	41,769	8,265	98	1,032	343	842	39,873	非侵入盗	
7	**9**	**445**	**190**	**1**	**17**	**8**	**8**	**408**	**知能犯**	
7	8	397	160	1	15	8	7	368	詐欺	
-	-	11	5	-	-	-	-	11	横領	
-	1	37	25	-	2	-	1	29	その他	
-	**10**	**261**	**79**	**1**	**3**	**-**	**24**	**240**	**風俗犯**	
-	-	29	10	-	-	-	-	26	賭博	
-	10	232	69	1	3	-	24	214	わいせつ	
187	**180**	**34,672**	**4,997**	**58**	**454**	**202**	**436**	**33,409**	**その他の刑法犯**	
146	140	30,778	3,499	46	366	152	313	29,887	うち）占有離脱物横領	
190	201	20,210	4,792	59	419	222	481	18,623	14歳	年齢
222	242	25,913	6,191	75	565	241	560	24,300	15歳	
239	253	28,521	6,587	75	614	198	585	27,041	16歳	
143	170	18,635	4,802	61	394	161	407	17,710	17歳	
73	104	12,308	3,158	36	204	68	236	11,803	18歳	
44	69	8,938	2,198	38	118	56	174	8,523	19歳	
287	305	30,968	7,578	88	657	309	757	28,623	中学生	学職
345	455	52,476	7,528	85	1,095	345	942	50,952	高校生	
15	22	4,494	222	4	37	15	38	4,465	大学生	
24	45	4,043	558	4	49	24	82	3,948	専修学校生等	
91	89	9,170	4,320	50	187	104	234	8,282	有職少年	
149	123	13,374	7,522	113	289	149	390	11,730	無職少年	

105　罪種別　年齢・学職別　非行時の

罪種 年齢・学識 ＼ 精神障害等	家出関係		精神障害等の有無			
	非行時	該当なし	精神障害者 注２）	精神障害の疑いのある者 注３）	性格異常者 注４）	覚せい剤常用者 注５）
刑法犯総数（交通業過を除く）	**3,884**	**137,891**	**37**	**62**	**9**	**7**
凶悪犯	**146**	**1,840**	**7**	**1**	**-**	**-**
殺人	6	74	2	1	-	-
強盗	124	1,462	2	-	-	-
放火	5	85	3	-	-	-
強姦	11	219	-	-	-	-
粗暴犯	**573**	**15,381**	**4**	**9**	**4**	**-**
凶器準備集合	9	241	-	-	-	-
暴行	31	1,763	2	-	-	-
傷害	246	8,894	2	8	4	-
脅迫	2	152	-	-	-	-
恐喝	285	4,331	-	1	-	-
窃盗犯	**2,536**	**80,764**	**20**	**33**	**3**	**6**
侵入盗	339	3,468	6	4	1	1
乗り物盗	934	28,106	6	9	-	3
非侵入盗	1,263	49,190	8	20	2	2
知能犯	**41**	**591**	**-**	**3**	**-**	**-**
詐欺	36	523	-	2	-	-
横領	1	15	-	-	-	-
その他	4	53	-	1	-	-
風俗犯	**1**	**346**	**-**	**2**	**2**	**-**
賭博	-	36	-	-	-	-
わいせつ	1	310	-	2	2	-
その他の刑法犯	**587**	**38,969**	**6**	**14**	**-**	**1**
うち）占有離脱物横領	440	33,823	3	5	-	-
年齢 14歳	712	23,884	2	4	-	-
年齢 15歳	865	31,067	6	12	1	3
年齢 16歳	874	34,226	5	7	2	1
年齢 17歳	656	22,879	5	8	2	-
年齢 18歳	458	15,047	13	12	2	1
年齢 19歳	319	10,788	6	19	2	2
学識 中学生	1,086	36,926	4	11	-	-
学識 高校生	836	60,111	14	17	1	2
学識 大学生	23	4,758	-	4	-	-
学識 専修学校生等	55	4,610	1	2	1	-
学識 有職少年	283	12,894	4	9	1	2
学識 無職少年	1,601	18,592	14	19	6	3

注２　「精神障害者」とは、精神分裂病者、中毒性精神病者、知的障害者、精神病質者及びその他精神疾患を有する者をいい、精神保健指定医の診断により医療又は保護の対象となる者に限る。
３　「精神障害の疑いのある者」とは、精神保健及び精神障害福祉法第24条の規定による都道府県知事への通報の対象となる者のうち精神障害者を除いたものをいう。
４　「性格異常者」とは、精神障害者又は精神障害の疑いのある者には該当しないが、性格に異常性が顕著に認められる者をいう。
５　「覚せい剤常用者」とは、覚せい剤を常用している者をいい、中毒症状にあるか否かを問わない。
６　「麻薬常用者」とは、麻薬又はあへんを常用している者をいい、中毒症状にあるか否かを問わない。

背景・保護者の態度等別　検挙人員（つづき）

精神障害等の有無						精神障害等	
麻薬常用者（注６）	大麻常用者（注７）	その他の薬物常用者	有機容剤等乱用者（注８）	アルコール中毒者（注９）	該当なし	罪種	年齢・学識
2	**1**	**8**	**80**	**4**	**141,565**	**刑法犯総数（交通業過を除く）**	
-	**-**	**3**	**-**	**-**	**1,975**	**凶悪犯**	
-	-	-	-	-	77	殺人	
-	-	3	-	-	1,581	強盗	
-	-	-	-	-	87	放火	
-	-	-	-	-	230	強姦	
-	**-**	**1**	**12**	**-**	**15,924**	**粗暴犯**	
-	-	-	-	-	250	凶器準備集合	
-	-	-	1	-	1,791	暴行	
-	-	-	9	-	9,117	傷害	
-	-	-	-	-	154	脅迫	
-	-	1	2	-	4,612	恐喝	
2	**1**	**2**	**53**	**4**	**83,176**	**窃盗犯**	
-	-	1	10	-	3,784	侵入盗	
1	-	1	17	2	29,001	乗り物盗	
1	1	-	26	2	50,391	非侵入盗	
-	**-**	**-**	**-**	**-**	**629**	**知能犯**	
-	-	-	-	-	557	詐欺	
-	-	-	-	-	16	横領	
-	-	-	-	-	56	その他	
-	**-**	**-**	**-**	**-**	**343**	**風俗犯**	
-	-	-	-	-	36	賭博	
-	-	-	-	-	307	わいせつ	
-	**-**	**2**	**15**	**-**	**39,518**	**その他の刑法犯**	
-	-	-	4	-	34,251	うち）占有離脱物横領	
-	-	-	6	4	24,580	14歳	年齢
1	-	-	16	-	31,893	15歳	
-	-	-	20	-	35,065	16歳	
-	-	2	19	-	23,499	17歳	
1	-	5	10	-	15,461	18歳	
-	1	1	9	-	11,067	19歳	
-	-	-	13	4	37,980	中学生	学識
1	-	-	9	-	60,903	高校生	
-	1	-	-	-	4,776	大学生	
-	-	-	3	-	4,658	専修学校生等	
-	-	2	17	-	13,142	有職少年	
1	-	6	38	-	20,106	無職少年	

7　「大麻常用者」とは、大麻を常用している者をいい、中毒症状にあるか否かを問わない。
8　「有機容剤等乱用者」とは、トルエン等の有機容剤又はこれらを含有するシンナー、接着剤等を常習的に乱用している者をいい、中毒症状にあるか否かを問わない。
9　「アルコール中毒者」とは、慢性アルコール中毒症状（アルコールの影響による手の震え、言語障害等の身体的症状及びアルコールの影響による抑制力、理解力、判断力が減退し、被害もう想的な幻聴が起こるなどの精神的症状）を有し、酒に依存しなければならない状態にある者をいう。

106　府県別　罪種別　検挙人員

都道府県＼罪種	総数（交通業過を除く）	うち）殺人	うち）強盗	うち）放火	うち）強姦	うち）暴行	うち）傷害	うち）脅迫	うち）恐喝	うち）窃盗	うち）わいせつ
全国総数	**141,775**	**80**	**1,586**	**90**	**230**	**1,794**	**9,140**	**154**	**4,616**	**83,300**	**311**
北海道	**4,426**	**5**	**62**	**5**	**14**	**85**	**332**	**3**	**222**	**3,413**	**11**
札幌	3,030	-	47	1	6	53	213	1	155	2,437	7
函館	328	3	12	-	-	7	17	-	18	196	2
旭川	455	1	3	-	1	6	34	-	16	363	-
釧路	407	-	-	4	6	13	59	2	19	259	2
北見	206	1	-	-	1	6	9	-	14	158	-
東北管区	**11,983**	**5**	**98**	**3**	**7**	**127**	**542**	**6**	**361**	**8,262**	**12**
青森	1,538	-	7	-	1	14	56	-	46	1,112	-
岩手	1,277	4	15	-	2	11	47	-	40	904	-
宮城	3,406	-	37	2	2	16	149	1	106	2,272	6
秋田	1,191	-	1	-	-	16	64	1	25	845	-
山形	1,477	1	15	1	1	23	70	3	33	917	2
福島	3,094	-	23	-	1	47	156	1	111	2,212	4
東京	**13,038**	**4**	**230**	**2**	**21**	**138**	**671**	**27**	**341**	**5,491**	**26**
関東管区	**38,243**	**30**	**494**	**31**	**59**	**436**	**2,643**	**36**	**1,407**	**21,588**	**102**
茨城	2,321	2	17	4	4	38	251	6	106	1,600	11
栃木	1,687	5	28	3	3	24	140	1	133	915	6
群馬	1,721	-	11	-	4	10	167	8	100	1,026	7
埼玉	6,863	2	168	1	13	102	518	3	197	3,331	17
千葉	6,577	4	135	5	10	39	405	1	209	3,300	14
神奈川	9,383	16	94	5	3	124	628	10	373	4,870	20
新潟	2,709	-	13	8	2	36	122	3	107	1,838	9
山梨	661	-	5	-	-	4	64	-	17	402	2
長野	2,527	1	6	3	2	13	147	1	42	1,709	4
静岡	3,794	-	17	2	18	46	201	3	123	2,597	12
中部管区	**13,827**	**3**	**120**	**7**	**30**	**159**	**1,015**	**12**	**585**	**7,583**	**24**
富山	1,268	-	2	2	-	34	128	2	59	750	2
石川	1,258	-	5	1	-	7	85	2	28	654	3
福井	1,027	-	1	-	3	2	28	-	23	707	1
岐阜	2,291	-	3	-	2	43	124	2	71	1,203	1
愛知	6,197	1	87	4	23	60	508	5	328	2,939	16
三重	1,786	2	22	-	2	13	142	1	76	1,330	1
近畿管区	**27,484**	**13**	**382**	**17**	**50**	**384**	**1,872**	**36**	**788**	**15,580**	**63**
滋賀	1,558	-	16	1	4	19	75	1	57	1,197	3
京都	3,549	1	53	-	11	43	227	3	145	1,652	4
大阪	12,058	6	218	11	20	130	865	9	301	6,653	35
兵庫	7,871	-	58	1	10	141	480	13	211	4,478	13
奈良	1,396	3	24	4	3	20	96	5	50	950	5
和歌山	1,052	3	13	-	2	31	129	5	24	650	3
中国管区	**10,130**	**2**	**63**	**13**	**14**	**174**	**613**	**19**	**289**	**6,439**	**16**
鳥取	998	-	2	-	1	8	45	12	41	650	1
島根	865	-	4	2	1	15	31	-	16	611	4
岡山	2,552	1	16	1	1	68	193	3	82	1,630	3
広島	3,598	1	37	8	10	50	264	4	112	2,261	3
山口	2,117	-	4	2	1	33	80	-	38	1,287	5
四国管区	**5,099**	**7**	**18**	**4**	**9**	**40**	**305**	**4**	**145**	**3,491**	**7**
徳島	965	6	13	2	3	13	73	-	25	588	3
香川	1,422	-	4	-	1	7	58	2	61	1,061	1
愛媛	1,612	1	1	1	1	14	121	1	46	1,112	1
高知	1,100	-	-	1	4	6	53	1	13	730	2
九州管区	**17,545**	**11**	**119**	**8**	**26**	**251**	**1,147**	**11**	**478**	**11,453**	**50**
福岡	7,217	2	59	2	10	124	462	3	258	4,462	16
佐賀	1,052	-	1	-	4	2	68	-	11	761	6
長崎	1,636	-	10	1	1	59	56	-	31	1,254	5
熊本	2,228	-	10	-	1	19	90	-	37	1,333	3
大分	1,338	1	13	2	1	8	73	5	17	849	5
宮崎	1,083	1	12	1	3	3	52	1	29	695	5
鹿児島	1,638	1	5	1	2	17	128	1	59	1,171	6
沖縄	1,353	6	9	1	4	19	218	1	36	928	4

107　府県別　学職別　検挙人員

都道府県	総数（交通業過を除く）	学生					有職少年	無職少年
		計	中学生	高校生	大学生	専修学校生等		
全国総数	**141,775**	**108,405**	**38,012**	**60,947**	**4,781**	**4,665**	**13,177**	**20,193**
北海道	**4,426**	**3,390**	**1,142**	**2,084**	**63**	**101**	**391**	**645**
札幌	**3,030**	2,407	848	1,425	51	83	220	403
函館	**328**	200	48	146	1	5	43	85
旭川	**455**	324	90	224	6	4	57	74
釧路	**407**	295	94	194	1	6	49	63
北見	**206**	164	62	95	4	3	22	20
東北管区	**11,983**	**9,601**	**2,489**	**6,629**	**167**	**316**	**902**	**1,480**
青森	**1,538**	1,214	378	803	17	16	107	217
岩手	**1,277**	1,024	255	706	18	45	100	153
宮城	**3,406**	2,717	738	1,770	65	144	272	417
秋田	**1,191**	987	236	695	29	27	61	143
山形	**1,477**	1,223	190	1,000	14	19	115	139
福島	**3,094**	2,436	692	1,655	24	65	247	411
東京	**13,038**	**10,050**	**2,410**	**5,009**	**1,485**	**1,146**	**1,129**	**1,859**
関東管区	**38,243**	**29,857**	**10,454**	**17,365**	**1,148**	**890**	**3,307**	**5,079**
茨城	**2,321**	1,708	585	1,090	13	20	235	378
栃木	**1,687**	1,134	364	723	19	28	229	324
群馬	**1,721**	1,224	338	817	30	39	224	273
埼玉	**6,863**	5,277	1,926	2,945	238	168	569	1,017
千葉	**6,577**	5,261	1,779	3,158	205	119	428	888
神奈川	**9,383**	7,580	3,035	3,807	507	231	762	1,041
新潟	**2,709**	2,257	454	1,656	33	114	168	284
山梨	**661**	460	165	269	19	7	83	118
長野	**2,527**	2,064	531	1,438	35	60	192	271
静岡	**3,794**	2,892	1,277	1,462	49	104	417	485
中部管区	**13,827**	**10,040**	**3,620**	**5,606**	**342**	**472**	**1,725**	**2,062**
富山	**1,268**	1,001	294	666	20	21	120	147
石川	**1,258**	997	272	677	26	22	113	148
福井	**1,027**	821	187	593	22	19	102	104
岐阜	**2,291**	1,703	599	1,012	43	49	293	295
愛知	**6,197**	4,175	1,666	1,965	213	331	902	1,120
三重	**1,786**	1,343	602	693	18	30	195	248
近畿管区	**27,484**	**21,200**	**8,620**	**10,534**	**985**	**1,061**	**2,383**	**3,901**
滋賀	**1,558**	1,237	442	738	20	37	115	206
京都	**3,549**	2,804	1,015	1,388	253	148	331	414
大阪	**12,058**	9,152	3,926	4,136	485	605	1,124	1,782
兵庫	**7,871**	6,089	2,387	3,281	198	223	603	1,179
奈良	**1,396**	1,075	469	544	24	38	114	207
和歌山	**1,052**	843	381	447	5	10	96	113
中国管区	**10,130**	**7,644**	**2,787**	**4,413**	**234**	**210**	**1,084**	**1,402**
鳥取	**998**	729	225	473	9	22	114	155
島根	**865**	641	230	392	10	9	99	125
岡山	**2,552**	1,913	734	1,063	59	57	286	353
広島	**3,598**	2,719	1,083	1,461	81	94	367	512
山口	**2,117**	1,642	515	1,024	75	28	218	257
四国管区	**5,099**	**3,854**	**1,510**	**2,147**	**95**	**102**	**514**	**731**
徳島	**965**	786	287	451	30	18	84	95
香川	**1,422**	1,062	378	642	20	22	167	193
愛媛	**1,612**	1,123	480	578	34	31	184	305
高知	**1,100**	883	365	476	11	31	79	138
九州管区	**17,545**	**12,769**	**4,980**	**7,160**	**262**	**367**	**1,742**	**3,034**
福岡	**7,217**	5,071	2,138	2,628	127	178	797	1,349
佐賀	**1,052**	759	238	501	8	12	106	187
長崎	**1,636**	1,247	450	766	11	20	136	253
熊本	**2,228**	1,713	524	1,054	61	74	167	348
大分	**1,338**	1,060	336	680	24	20	109	169
宮崎	**1,083**	778	255	496	10	17	109	196
鹿児島	**1,638**	1,179	473	664	11	31	181	278
沖縄	**1,353**	962	566	371	10	15	137	254

108　罪種別　年齢・学職別

罪種 年齢・学職 ＼ 身柄措置	総数	現行犯逮捕 注1） 計	身柄付送致	書類送致	少年簡易送致	緊急逮捕 計	身柄付送致	書類送致
刑法犯総数（交通業過を除く）	**141,775**	**2,984**	**2,401**	**565**	**18**	**3,349**	**3,199**	**150**
凶悪犯	**1,986**	**155**	**146**	**9**	**0**	**373**	**373**	**0**
殺人	**80**	11	11	0	0	21	21	0
強盗	**1,586**	132	124	8	0	323	323	0
放火	**90**	7	6	1	0	6	6	0
強姦	**230**	5	5	0	0	23	23	0
粗暴犯	**15,954**	**663**	**600**	**62**	**1**	**688**	**666**	**22**
凶器準備集合	**250**	6	6	0	0	0	0	0
暴行	**1,794**	101	85	15	1	12	12	0
傷害	**9,140**	366	332	34	0	269	259	10
脅迫	**154**	13	13	0	0	9	9	0
恐喝	**4,616**	177	164	13	0	398	386	12
窃盗犯	**83,300**	**1,434**	**1,103**	**322**	**9**	**2,103**	**1,981**	**122**
侵入盗	**3,807**	287	223	64	0	347	332	15
乗り物盗	**29,040**	145	109	35	1	755	715	40
非侵入盗	**50,453**	1,002	771	223	8	1,001	934	67
知能犯	**632**	**26**	**24**	**1**	**1**	**23**	**20**	**3**
詐欺	**559**	25	23	1	1	20	17	3
横領	**16**	0	0	0	0	1	1	0
その他	**57**	1	1	0	0	2	2	0
風俗犯	**347**	**56**	**39**	**17**	**0**	**41**	**41**	**0**
賭博	**36**	9	5	4	0	0	0	0
わいせつ	**311**	47	34	13	0	41	41	0
その他の刑法犯	**39,556**	**650**	**489**	**154**	**7**	**121**	**118**	**3**
うち）占有離脱物横領	**34,263**	25	14	11	0	0	0	0
年齢 14歳	**24,596**	180	133	43	4	226	204	22
年齢 15歳	**31,932**	346	240	103	3	489	453	36
年齢 16歳	**35,100**	550	417	130	3	740	712	28
年齢 17歳	**23,535**	601	510	88	3	681	655	26
年齢 18歳	**15,505**	617	515	99	3	613	586	27
年齢 19歳	**11,107**	690	586	102	2	600	589	11
学職 中学生	**38,012**	296	217	74	5	381	343	38
学職 高校生	**60,947**	715	494	211	10	779	726	53
学職 大学生	**4,781**	92	65	27	0	48	44	4
学職 専修学校生等	**4,665**	143	116	26	1	77	71	6
学職 有職少年	**13,177**	731	624	106	1	804	785	19
学職 無職少年	**20,193**	1,007	885	121	1	1,260	1,230	30

注１　「現行犯逮捕」には、特別司法警察職員及び常人による逮捕を含む。

身柄措置・送致別　検挙人員（総数表）

通常逮捕			身柄不拘束　注２）			身柄措置	
計	身柄付送致	書類送致	計	書類送致	少年簡易送致	罪種	年齢・学職
11,285	**10,996**	**289**	**124,157**	**63,801**	**60,356**	**刑法犯総数（交通業過を除く）**	
1,274	**1,263**	**11**	**184**	**184**	**0**	**凶悪犯**	
46	45	1	2	2	0	殺人	
1,002	994	8	129	129	0	強盗	
48	47	1	29	29	0	放火	
178	177	1	24	24	0	強姦	
4,216	**4,141**	**75**	**10,387**	**9,520**	**867**	**粗暴犯**	
69	69	0	175	175	0	凶器準備集合	
207	199	8	1,474	1,172	302	暴行	
2,483	2,431	52	6,022	5,616	406	傷害	
47	46	1	85	73	12	脅迫	
1,410	1,396	14	2,631	2,484	147	恐喝	
4,904	**4,730**	**174**	**74,859**	**39,214**	**35,645**	**窃盗犯**	
1,120	1,086	34	2,053	1,970	83	侵入盗	
1,334	1,272	62	26,806	18,213	8,593	乗り物盗	
2,450	2,372	78	46,000	19,031	26,969	非侵入盗	
116	**111**	**5**	**467**	**246**	**221**	**知能犯**	
104	99	5	410	190	220	詐欺	
2	2	0	13	12	1	横領	
10	10	0	44	44	0	その他	
91	**88**	**3**	**159**	**152**	**7**	**風俗犯**	
0	0	0	27	21	6	賭博	
91	88	3	132	131	1	わいせつ	
684	**663**	**21**	**38,101**	**14,485**	**23,616**	**その他の刑法犯**	
37	35	2	34,201	11,424	22,777	うち）占有離脱物横領	
827	803	24	23,363	12,490	10,873	14歳	年齢
1,712	1,653	59	29,385	16,812	12,573	15歳	
2,630	2,564	66	31,180	16,107	15,073	16歳	
2,541	2,483	58	19,712	9,867	9,845	17歳	
2,053	2,007	46	12,222	5,191	7,031	18歳	
1,522	1,486	36	8,295	3,334	4,961	19歳	
1,441	1,399	42	35,894	20,006	15,888	中学生	学職
2,408	2,313	95	57,045	26,040	31,005	高校生	
93	86	7	4,548	1,035	3,513	大学生	
247	237	10	4,198	1,677	2,521	専修学校生等	
2,808	2,755	53	8,834	6,193	2,641	有職少年	
4,288	4,206	82	13,638	8,850	4,788	無職少年	

注２　「身柄不拘束」とは、終始身柄を拘束しなかったものをいう。

108　罪種別　年齢・学職別

罪種 年齢・学職 ＼ 身柄措置	総数	現行犯逮捕 注１） 計	身柄付送致	書類送致	少年簡易送致	緊急逮捕 計	身柄付送致	書類送致
刑法犯総数（交通業過を除く）	**34,627**	**238**	**176**	**60**	**2**	**202**	**196**	**6**
凶悪犯	**173**	12	12	-	-	27	27	-
殺人	**11**	1	1	-	-	3	3	-
強盗	**149**	11	11	-	-	24	24	-
放火	**10**	-	-	-	-	-	-	-
強姦	**3**	-	-	-	-	-	-	-
粗暴犯	**2,350**	**35**	**33**	**2**	**-**	**53**	**50**	**3**
凶器準備集合	**6**	1	1	-	-	-	-	-
暴行	**241**	4	4	-	-	-	-	-
傷害	**1,478**	13	11	2	-	17	16	1
脅迫	**17**	-	-	-	-	2	2	-
恐喝	**608**	17	17	-	-	34	32	2
窃盗犯	**24,487**	**143**	**100**	**43**	**-**	**114**	**111**	**3**
侵入盗	**286**	14	10	4	-	17	17	-
乗り物盗	**4,353**	6	2	4	-	34	33	1
非侵入盗	**19,848**	123	88	35	-	63	61	2
知能犯	**180**	**1**	**1**	**-**	**-**	**3**	**3**	**-**
詐欺	**163**	-	-	-	-	2	2	-
横領	**3**	-	-	-	-	-	-	-
その他	**14**	1	1	-	-	1	1	-
風俗犯	**11**	**3**	**1**	**2**	**-**	**-**	**-**	**-**
賭博	**6**	2	1	1	-	-	-	-
わいせつ	**5**	1	-	1	-	-	-	-
その他の刑法犯	**7,426**	**44**	**29**	**13**	**2**	**5**	**5**	**-**
うち）占有離脱物横領	**6,808**	2	-	2	-	-	-	-
年齢 14歳	**6,487**	24	15	9	-	24	24	-
年齢 15歳	**8,272**	33	25	8	-	44	40	4
年齢 16歳	**9,760**	52	33	19	-	60	60	-
年齢 17歳	**5,608**	46	37	7	2	33	32	1
年齢 18歳	**2,847**	34	29	5	-	15	15	-
年齢 19歳	**1,653**	49	37	12	-	26	25	1
学職 中学生	**9,617**	35	25	10	-	40	37	3
学職 高校生	**17,558**	40	20	18	2	40	40	-
学職 大学生	**677**	4	3	1	-	-	-	-
学職 専修学校生等	**899**	14	10	4	-	2	2	-
学職 有職少年	**1,608**	46	35	11	-	19	17	2
学職 無職少年	**4,268**	99	83	16	-	101	100	1

注１　「現行犯逮捕」には、特別司法警察職員及び常人による逮捕を含む。

身柄措置・送致別　検挙人員（女表）

通常逮捕			身柄不拘束　注２）			身柄措置	
計	身柄付送致	書類送致	計	書類送致	少年簡易送致	罪種	年齢・学職
851	**818**	**33**	**33,336**	**13,765**	**19,571**	**刑法犯総数（交通業過を除く）**	
97	97	-	37	37	-	**凶悪犯**	
5	5	-	2	2	-	殺人	
86	86	-	28	28	-	強盗	
5	5	-	5	5	-	放火	
1	1	-	2	2	-	強姦	
423	**412**	**11**	**1,839**	**1,682**	**157**	**粗暴犯**	
-	-	-	5	5	-	凶器準備集合	
7	7	-	230	187	43	暴行	
268	259	9	1,180	1,097	83	傷害	
4	4	-	11	10	1	脅迫	
144	142	2	413	383	30	恐喝	
258	**238**	**20**	**23,972**	**9,403**	**14,569**	**窃盗犯**	
53	49	4	202	187	15	侵入盗	
44	41	3	4,269	2,314	1,955	乗り物盗	
161	148	13	19,501	6,902	12,599	非侵入盗	
28	**26**	**2**	**148**	**67**	**81**	**知能犯**	
24	22	2	137	56	81	詐欺	
-	-	-	3	3	-	横領	
4	4	-	8	8	-	その他	
3	**3**	**-**	**5**	**5**	**-**	**風俗犯**	
-	-	-	4	4	-	賭博	
3	3	-	1	1	-	わいせつ	
42	**42**	**-**	**7,335**	**2,571**	**4,764**	**その他の刑法犯**	
3	3	-	6,803	2,209	4,594	うち）占有離脱物横領	
103	99	4	6,336	2,787	3,549	14歳	年齢
180	172	8	8,015	3,544	4,471	15歳	
235	229	6	9,413	3,735	5,678	16歳	
142	139	3	5,387	2,119	3,268	17歳	
114	108	6	2,684	1,024	1,660	18歳	
77	71	6	1,501	556	945	19歳	
169	164	5	9,373	4,233	5,140	中学生	学職
183	176	7	17,295	6,186	11,109	高校生	
4	2	2	669	172	497	大学生	
23	21	2	860	337	523	専修学校生等	
105	102	3	1,438	829	609	有職少年	
367	353	14	3,701	2,008	1,693	無職少年	

注２　「身柄不拘束」とは、終始身柄を拘束しなかったものをいう。

109　年次別　包括罪種別

区分	平5 人員	平5 人口比	平6 人員	平6 人口比	平7 人員	平7 人口比	平8 人員	平8 人口比	平9 人員	平9 人口比
刑法犯総数（交通業過を除く）										
触法少年	25,168	4.1	23,811	3.9	22,888	3.8	23,242	4.0	26,125	4.6
犯罪少年	133,132	12.2	131,268	12.5	126,249	12.1	133,581	13.6	152,825	16.0
14・15歳	57,802	17.2	55,281	17.1	53,449	16.5	55,298	18.1	64,013	21.4
16・17歳	49,764	13.8	50,564	14.6	50,075	14.5	54,713	16.8	61,747	19.7
18・19歳	25,566	6.5	25,423	6.8	22,725	6.2	23,570	6.8	27,065	8.1
成人	164,593	1.7	176,697	1.8	167,003	1.7	161,360	1.6	160,748	1.6
うち）20～24歳	39,268	4.0	41,227	4.1	36,528	3.7	34,984	3.5	34,100	3.6
うち）20～29歳	59,264	3.2	62,815	3.4	57,148	3.1	55,014	2.8	54,466	2.9
凶悪犯総数										
触法少年	163	0.03	185	0.03	188	0.03	172	0.03	167	0.03
犯罪少年	1,144	0.10	1,382	0.13	1,291	0.13	1,496	0.15	2,263	0.24
14・15歳	224	0.07	289	0.09	270	0.08	290	0.09	484	0.16
16・17歳	406	0.11	541	0.16	550	0.16	683	0.21	970	0.31
18・19歳	514	0.13	552	0.15	471	0.13	523	0.15	809	0.24
成人	4,046	0.04	4,144	0.04	3,998	0.04	3,930	0.04	4,370	0.04
うち）20～24歳	936	0.10	946	0.09	905	0.09	912	0.09	1,011	0.11
うち）20～29歳	1,574	0.07	1,634	0.09	1,593	0.09	1,518	0.07	1,711	0.09
粗暴犯総数										
触法少年	1,658	0.27	1,520	0.25	1,374	0.23	1,275	0.21	1,525	0.27
犯罪少年	14,989	1.37	14,655	1.40	15,449	1.49	15,568	1.59	17,981	1.89
14・15歳	6,843	2.04	6,497	2.00	6,657	2.05	6,632	2.17	7,742	2.56
16・17歳	4,926	1.37	5,270	1.50	5,792	1.67	6,044	1.86	6,961	2.22
18・19歳	3,220	0.81	2,888	0.80	3,000	0.82	2,892	0.83	3,278	0.98
成人	23,596	0.25	23,484	0.24	21,821	0.23	21,468	0.21	22,451	0.23
うち）20～24歳	5,687	0.58	5,455	0.55	5,020	0.50	5,036	0.51	5,078	0.53
うち）20～29歳	9,380	0.51	9,330	0.50	8,721	0.47	8,679	0.45	9,018	0.47
窃盗犯総数										
触法少年	19,477	3.17	18,715	3.10	18,016	2.98	18,189	3.12	20,745	3.66
犯罪少年	85,627	7.85	83,822	8.00	81,060	7.78	85,306	8.74	97,836	10.28
14・15歳	40,077	11.95	38,138	11.76	36,865	11.37	37,731	12.37	43,982	14.53
16・17歳	32,752	9.11	33,052	9.55	32,805	9.49	35,865	11.05	40,433	12.91
18・19歳	12,798	3.23	12,632	3.35	11,390	3.11	11,710	3.37	13,421	4.00
成人	76,484	0.81	81,091	0.84	78,045	0.82	77,098	0.78	77,796	0.79
うち）20～24歳	17,513	1.78	17,948	1.80	16,109	1.61	14,967	1.52	14,597	1.52
うち）20～29歳	26,006	1.42	26,798	1.44	24,753	1.33	23,335	1.21	23,338	1.22

注1　触法少年の人口比算出に用いた人口は10～13歳の人口である。
　2　人口比算出に用いた人口は、総務省統計局の推計人口及び国勢調査人口（各年10月1日現在）である。

検　挙　人　員　及　び　人　口　比

（人口比：人口1,000人当たり）

平１０		平１１		平１２		平１３		**平１４**		区分
人員	人口比	人員	人口比	人員	人口比	人員	人口比	**人員**	**人口比**	
26,905	4.9	22,503	4.2	20,477	3.9	20,067	4.0	**20,477**	**4.2**	触法少年
157,385	16.9	141,721	15.6	132,336	14.5	138,654	15.9	**141,775**	**16.7**	犯罪少年
66,124	22.0	59,252	20.2	56,305	19.1	57,874	21.2	**56,528**	**21.2**	14・15歳
61,952	20.3	55,629	18.4	52,455	17.3	56,162	19.1	**58,635**	**20.8**	16・17歳
29,309	9.0	26,840	8.6	23,576	7.5	24,618	8.1	**26,612**	**8.8**	18・19歳
166,878	1.7	173,634	1.7	176,635	1.8	185,944	1.8	**204,964**	**2.0**	成人
35,717	3.9	34,699	3.9	32,377	3.6	33,190	4.0	**34,800**	**4.3**	うち）20～24歳
56,756	3.0	55,943	3.0	54,402	2.9	56,377	3.1	**58,596**	**3.4**	うち）20～29歳
182	0.03	173	0.03	174	0.03	165	0.03	**144**	**0.03**	触法少年
2,197	0.24	2,237	0.25	2,120	0.23	2,127	0.24	**1,986**	**0.23**	犯罪少年
414	0.14	451	0.15	428	0.15	431	0.16	**414**	**0.16**	14・15歳
931	0.31	958	0.32	926	0.31	952	0.32	**936**	**0.33**	16・17歳
852	0.26	864	0.28	766	0.24	744	0.25	**636**	**0.21**	18・19歳
4,752	0.05	4,980	0.05	5,313	0.05	5,309	0.05	**5,661**	**0.06**	成人
1,037	0.11	1,113	0.13	1,227	0.14	1,141	0.14	**1,157**	**0.14**	うち）20～24歳
1,808	0.10	1,850	0.10	2,052	0.11	1,980	0.11	**2,058**	**0.12**	うち）20～29歳
1,455	0.27	1,507	0.28	1,869	0.35	1,696	0.34	**1,613**	**0.33**	触法少年
17,321	1.86	15,930	1.75	19,691	2.16	18,416	2.12	**15,954**	**1.87**	犯罪少年
7,399	2.46	7,044	2.40	8,481	2.89	7,323	2.68	**6,437**	**2.41**	14・15歳
6,650	2.18	5,847	1.93	7,283	2.41	7,185	2.45	**6,055**	**2.15**	16・17歳
3,272	1.01	3,039	0.97	3,927	1.25	3,908	1.29	**3,462**	**1.15**	18・19歳
22,434	0.23	21,944	0.22	30,583	0.30	31,867	0.31	**33,479**	**0.33**	成人
4,816	0.52	4,460	0.50	6,084	0.68	5,916	0.72	**5,815**	**0.73**	うち）20～24歳
8,701	0.46	8,160	0.43	11,158	0.59	11,223	0.63	**11,023**	**0.63**	うち）20～29歳
21,493	3.92	16,968	3.19	14,840	2.79	**14,128**	**2.81**	**14,257**	**2.89**	触法少年
99,768	10.73	86,561	9.52	77,903	8.56	**81,260**	**9.34**	**83,300**	**9.79**	犯罪少年
45,363	15.09	38,982	13.27	35,838	12.20	**36,984**	**13.53**	**35,892**	**13.44**	14・15歳
40,087	13.16	34,869	11.53	31,444	10.40	**33,449**	**11.39**	**35,115**	**12.46**	16・17歳
14,318	4.41	12,710	4.05	10,621	3.39	**10,827**	**3.57**	**12,293**	**4.07**	18・19歳
81,561	0.82	85,586	0.85	84,453	0.84	**87,410**	**0.86**	**97,153**	**0.95**	成人
15,490	1.67	14,935	1.68	13,252	1.49	**13,341**	**1.63**	**14,116**	**1.76**	うち）20～24歳
24,446	1.29	24,266	1.29	22,234	1.18	**22,699**	**1.27**	**23,767**	**1.36**	うち）20～29歳

年齢・児童・生徒 / 罪種	総数	総数								
		年齢						児童・生徒		
		8歳以下	9歳	10歳	11歳	12歳	13歳	未就学	小学生	中学生
刑法犯総数(交通業過を除く)	**20,477**	**883**	**623**	**801**	**1,203**	**3,530**	**13,437**	**4**	**4,509**	**15,964**
凶悪犯	**144**	**16**	**12**	**21**	**23**	**20**	**52**	**1**	**81**	**62**
殺人	**3**	-	-	1	-	-	2	-	1	2
殺人	**2**	-	-	-	-	-	2	-	-	2
嬰児殺	**1**	-	-	1	-	-	-	-	1	-
殺人予備	**-**	-	-	-	-	-	-	-	-	-
自殺関与	**-**	-	-	-	-	-	-	-	-	-
強盗	**25**	-	-	1	-	4	20	-	3	22
強盗殺人	**1**	-	-	-	-	1	-	-	-	1
強盗傷人	**12**	-	-	-	-	1	11	-	1	11
強盗強姦	**-**	-	-	-	-	-	-	-	-	-
強盗・準強盗	**12**	-	-	1	-	2	9	-	2	10
放火	**102**	16	12	17	23	12	22	1	73	28
強姦	**14**	-	-	2	-	4	8	-	4	10
粗暴犯	**1,613**	**7**	**14**	**25**	**58**	**217**	**1,292**	**-**	**154**	**1,459**
凶器準備集合	**-**	-	-	-	-	-	-	-	-	-
暴行	**310**	1	6	7	17	63	216	-	46	264
傷害	**817**	6	7	13	24	100	667	-	69	748
うち)傷害致死	**2**	-	-	1	-	-	1	-	1	1
脅迫	**13**	-	-	-	-	-	13	-	-	13
恐喝	**473**	-	1	5	17	54	396	-	39	434
窃盗犯	**14,257**	**599**	**434**	**609**	**877**	**2,530**	**9,208**	**2**	**3,260**	**10,995**
侵入盗	**615**	28	31	36	54	127	339	-	199	416
乗り物盗	**3,682**	33	17	46	93	552	2,941	-	304	3,378
非侵入盗	**9,960**	538	386	527	730	1,851	5,928	2	2,757	7,201
知能犯	**31**	**-**	**1**	**2**	**2**	**6**	**20**	**-**	**9**	**22**
詐欺	**31**	-	1	2	2	6	20	-	9	22
横領	**-**	-	-	-	-	-	-	-	-	-
横領	**-**	-	-	-	-	-	-	-	-	-
業務上横領	**-**	-	-	-	-	-	-	-	-	-
偽造	**-**	-	-	-	-	-	-	-	-	-
通貨偽造	**-**	-	-	-	-	-	-	-	-	-
文書偽造	**-**	-	-	-	-	-	-	-	-	-
支払い用カード偽造	**-**	-	-	-	-	-	-	-	-	-
有価証券偽造	**-**	-	-	-	-	-	-	-	-	-
印章偽造	**-**	-	-	-	-	-	-	-	-	-
汚職	**-**	-	-	-	-	-	-	-	-	-
うち)賄賂	**-**	-	-	-	-	-	-	-	-	-
あっせん利得処罰法	**-**	-	-	-	-	-	-	-	-	-
背任	**-**	-	-	-	-	-	-	-	-	-
風俗犯	**131**	**3**	**3**	**3**	**5**	**35**	**82**	**-**	**22**	**109**
賭博	**-**	-	-	-	-	-	-	-	-	-
普通賭博	**-**	-	-	-	-	-	-	-	-	-
常習賭博	**-**	-	-	-	-	-	-	-	-	-
賭博開張等	**-**	-	-	-	-	-	-	-	-	-
わいせつ	**131**	3	3	3	5	35	82	-	22	109
うち)強制わいせつ	**125**	3	3	3	5	33	78	-	22	103
うち)公然わいせつ	**6**	-	-	-	-	2	4	-	-	6
その他の刑法犯	**4,301**	**258**	**159**	**141**	**238**	**722**	**2,783**	**1**	**983**	**3,317**
うち)占有離脱物横領	**2,825**	15	23	33	88	475	2,191	-	265	2,560
うち)公務執行妨害	**1**	-	-	-	-	-	1	-	-	1
うち)住居侵入	**400**	37	32	31	49	83	168	-	176	224
うち)逮捕監禁	**-**	-	-	-	-	-	-	-	-	-
うち)略取誘拐	**-**	-	-	-	-	-	-	-	-	-
うち)盗品等	**149**	5	1	1	5	29	108	-	20	129
うち)器物損壊等	**580**	82	43	37	55	100	263	1	245	334

生　徒　別　補　導　人　員

総数	うち）女 年齢 8歳以下	9歳	10歳	11歳	12歳	13歳	児童・生徒 未就学	小学生	中学生	年齢・児童・生徒 / 罪種
5,131	**189**	**165**	**192**	**298**	**829**	**3,458**	**-**	**1,108**	**4,023**	**刑法犯総数(交通業過を除く)**
16	**1**	**1**	**3**	**1**	**2**	**8**	**-**	**7**	**9**	**凶悪犯**
2	-	-	1	-	-	1	-	1	1	殺人
1	-	-	-	-	-	1	-	-	1	殺人
1	-	-	1	-	-	-	-	1	-	嬰児殺
-	-	-	-	-	-	-	-	-	-	殺人予備
-	-	-	-	-	-	-	-	-	-	自殺関与
4	-	-	-	-	-	4	-	-	4	強盗
-	-	-	-	-	-	-	-	-	-	強盗殺人
2	-	-	-	-	-	2	-	-	2	強盗傷人
-	-	-	-	-	-	-	-	-	-	強盗強姦
2	-	-	-	-	-	2	-	-	2	強盗・準強盗
9	1	1	2	1	2	2	-	6	3	放火
1	-	-	-	-	-	1	-	-	1	強姦
371	**-**	**2**	**3**	**7**	**26**	**333**	**-**	**19**	**352**	**粗暴犯**
-	-	-	-	-	-	-	-	-	-	凶器準備集合
60	-	-	1	-	3	56	-	2	58	暴行
184	-	2	2	2	12	166	-	7	177	傷害
1	-	-	1	-	-	-	-	1	-	うち)傷害致死
7	-	-	-	-	-	7	-	-	7	脅迫
120	-	-	-	5	11	104	-	10	110	恐喝
3,971	**143**	**139**	**171**	**256**	**687**	**2,575**	**-**	**929**	**3,042**	**窃盗犯**
70	7	4	5	7	10	37	-	31	39	侵入盗
587	5	4	5	17	77	479	-	46	541	乗り物盗
3,314	131	131	161	232	600	2,059	-	852	2,462	非侵入盗
11	**-**	**-**	**1**	**-**	**3**	**7**	**-**	**2**	**9**	**知能犯**
11	-	-	1	-	3	7	-	2	9	詐欺
-	-	-	-	-	-	-	-	-	-	横領
-	-	-	-	-	-	-	-	-	-	横領
-	-	-	-	-	-	-	-	-	-	業務上横領
-	-	-	-	-	-	-	-	-	-	偽造
-	-	-	-	-	-	-	-	-	-	通貨偽造
-	-	-	-	-	-	-	-	-	-	文書偽造
-	-	-	-	-	-	-	-	-	-	支払い用カード偽造
-	-	-	-	-	-	-	-	-	-	有価証券偽造
-	-	-	-	-	-	-	-	-	-	印章偽造
-	-	-	-	-	-	-	-	-	-	汚職
-	-	-	-	-	-	-	-	-	-	うち)賄賂
-	-	-	-	-	-	-	-	-	-	あっせん利得処罰法
-	-	-	-	-	-	-	-	-	-	背任
1	**-**	**1**	**-**	**-**	**-**	**-**	**-**	**1**	**-**	**風俗犯**
-	-	-	-	-	-	-	-	-	-	賭博
-	-	-	-	-	-	-	-	-	-	普通賭博
-	-	-	-	-	-	-	-	-	-	常習賭博
-	-	-	-	-	-	-	-	-	-	賭博開張等
1	-	1	-	-	-	-	-	1	-	わいせつ
1	-	1	-	-	-	-	-	1	-	うち)強制わいせつ
-	-	-	-	-	-	-	-	-	-	うち)公然わいせつ
761	**45**	**22**	**14**	**34**	**111**	**535**	**-**	**150**	**611**	**その他の刑法犯**
584	2	5	3	15	83	476	-	48	536	うち)占有離脱物横領
-	-	-	-	-	-	-	-	-	-	うち)公務執行妨害
61	11	8	4	8	12	18	-	37	24	うち)住居侵入
-	-	-	-	-	-	-	-	-	-	うち)逮捕監禁
-	-	-	-	-	-	-	-	-	-	うち)略取誘拐
25	1	-	-	3	5	16	-	4	21	うち)盗品等
66	18	4	5	5	9	25	-	36	30	うち)器物損壊等

111　窃盗手口別年齢・

年齢・児童・生徒 / 手口	総数	総数 年齢 8歳以下	9歳	10歳	11歳	12歳	13歳	児童・生徒 未就学	小学生	中学生
窃盗総数	**14,257**	**599**	**434**	**609**	**877**	**2,530**	**9,208**	**2**	**3,260**	**10,995**
侵入盗	**615**	**28**	**31**	**36**	**54**	**127**	**339**	**-**	**199**	**416**
空き巣ねらい	**203**	19	16	20	17	44	87	-	86	117
忍込み	**25**	-	-	-	1	4	20	-	3	22
居空き	**39**	2	3	3	8	7	16	-	18	21
旅館荒し	**-**	-	-	-	-	-	-	-	-	-
金庫破り	**1**	-	-	-	-	-	1	-	-	1
官公署荒し	**8**	1	-	-	-	1	6	-	1	7
学校荒し	**136**	1	4	3	12	30	86	-	37	99
病院荒し	**3**	-	-	1	-	1	1	-	2	1
給油所荒し	**-**	-	-	-	-	-	-	-	-	-
事務所荒し	**36**	3	1	2	4	8	18	-	12	24
出店荒し	**101**	1	3	3	7	16	71	-	20	81
工場荒し	**2**	-	-	-	-	-	2	-	-	2
更衣室荒し	**13**	-	-	1	2	5	5	-	4	9
倉庫荒し	**16**	-	1	3	2	5	5	-	8	8
その他	**32**	1	3	-	1	6	21	-	8	24
乗り物盗	**3,682**	**33**	**17**	**46**	**93**	**552**	**2,941**	**-**	**304**	**3,378**
自動車盗	**68**	1	-	1	1	11	54	-	6	62
オートバイ盗	**1,476**	3	1	11	22	181	1,258	-	79	1,397
自転車盗	**2,138**	29	16	34	70	360	1,629	-	219	1,919
非侵入盗	**9,960**	**538**	**386**	**527**	**730**	**1,851**	**5,928**	**2**	**2,757**	**7,201**
職権盗	**-**	-	-	-	-	-	-	-	-	-
慶弔盗	**-**	-	-	-	-	-	-	-	-	-
追出し盗	**2**	-	-	-	-	2	-	-	-	2
目見得盗	**-**	-	-	-	-	-	-	-	-	-
買物盗	**3**	-	-	-	-	2	1	-	1	2
訪問盗	**18**	1	2	-	2	4	9	-	7	11
宝物盗	**-**	-	-	-	-	-	-	-	-	-
鉄砲・火薬盗	**-**	-	-	-	-	-	-	-	-	-
動物盗	**5**	1	1	1	-	-	2	-	3	2
部品盗	**128**	-	-	-	-	17	111	-	4	124
色情盗	**56**	1	1	4	4	27	19	-	18	38
車上ねらい	**121**	5	5	2	8	25	76	-	23	98
資材置場荒し	**3**	-	-	-	-	-	3	-	-	3
工事場荒し	**-**	-	-	-	-	-	-	-	-	-
玄関荒し	**5**	-	1	1	-	1	2	-	2	3
庭荒し	**-**	-	-	-	-	-	-	-	-	-
CD盗	**9**	-	-	-	-	1	8	-	1	8
窓口ねらい	**-**	-	-	-	-	-	-	-	-	-
途中ねらい	**-**	-	-	-	-	-	-	-	-	-
客室ねらい	**-**	-	-	-	-	-	-	-	-	-
ひったくり	**156**	1	-	-	3	20	132	-	6	150
荷抜き	**3**	-	-	-	-	-	3	-	-	3
すり	**4**	-	1	1	1	-	1	-	3	1
仮睡者ねらい	**1**	-	-	-	-	-	1	-	-	1
脱衣場荒し	**16**	-	-	-	-	6	10	-	-	16
電話機荒し	**1**	-	-	-	-	-	1	-	-	1
自動販売機荒し	**234**	2	-	4	9	43	176	-	23	211
店舗荒し	**59**	4	3	3	2	8	39	-	12	47
万引き	**8,673**	508	346	472	666	1,593	5,088	2	2,509	6,162
置引き	**124**	1	10	15	13	30	55	-	49	75
雇人盗	**-**	-	-	-	-	-	-	-	-	-
職場盗	**-**	-	-	-	-	-	-	-	-	-
同居盗	**-**	-	-	-	-	-	-	-	-	-
その他	**339**	14	16	24	22	72	191	-	96	243

児童・生徒別補導人員

総数	うち）女									年齢・児童・生徒 / 手口
	年齢						児童・生徒			
	8歳以下	9歳	10歳	11歳	12歳	13歳	未就学	小学生	中学生	
3,971	**143**	**139**	**171**	**256**	**687**	**2,575**	**-**	**929**	**3,042**	**窃盗総数**
70	**7**	**4**	**5**	**7**	**10**	**37**	**-**	**31**	**39**	**侵入盗**
23	4	3	3	4	3	6	-	16	7	空き巣ねらい
3	-	-	-	-	-	3	-	-	3	忍込み
9	-	-	2	1	1	5	-	4	5	居空き
-	-	-	-	-	-	-	-	-	-	旅館荒し
-	-	-	-	-	-	-	-	-	-	金庫破り
2	1	-	-	-	-	1	-	1	1	官公署荒し
21	1	1	-	1	3	15	-	6	15	学校荒し
1	-	-	-	-	1	-	-	1	-	病院荒し
-	-	-	-	-	-	-	-	-	-	給油所荒し
1	-	-	-	-	-	1	-	-	1	事務所荒し
7	-	-	-	1	1	5	-	1	6	出店荒し
-	-	-	-	-	-	-	-	-	-	工場荒し
1	-	-	-	-	1	-	-	1	-	更衣室荒し
-	-	-	-	-	-	-	-	-	-	倉庫荒し
2	1	-	-	-	-	1	-	1	1	その他
587	**5**	**4**	**5**	**17**	**77**	**479**	**-**	**46**	**541**	**乗り物盗**
3	-	-	-	-	1	2	-	1	2	自動車盗
109	-	-	1	2	10	96	-	5	104	オートバイ盗
475	5	4	4	15	66	381	-	40	435	自転車盗
3,314	**131**	**131**	**161**	**232**	**600**	**2,059**	**-**	**852**	**2,462**	**非侵入盗**
-	-	-	-	-	-	-	-	-	-	職権盗
-	-	-	-	-	-	-	-	-	-	慶弔盗
2	-	-	-	-	2	-	-	-	2	追出し盗
-	-	-	-	-	-	-	-	-	-	目見得盗
-	-	-	-	-	-	-	-	-	-	買物盗
3	1	-	-	-	1	1	-	1	2	訪問盗
-	-	-	-	-	-	-	-	-	-	宝物盗
-	-	-	-	-	-	-	-	-	-	鉄砲・火薬盗
2	-	-	-	-	-	2	-	-	2	動物盗
8	-	-	-	-	-	8	-	-	8	部品盗
-	-	-	-	-	-	-	-	-	-	色情盗
12	-	3	-	-	5	4	-	4	8	車上ねらい
-	-	-	-	-	-	-	-	-	-	資材置場荒し
-	-	-	-	-	-	-	-	-	-	工事場荒し
3	-	1	1	-	1	-	-	2	1	玄関荒し
-	-	-	-	-	-	-	-	-	-	庭荒し
1	-	-	-	-	-	1	-	-	1	CD盗
-	-	-	-	-	-	-	-	-	-	窓口ねらい
-	-	-	-	-	-	-	-	-	-	途中ねらい
-	-	-	-	-	-	-	-	-	-	客室ねらい
11	-	-	-	1	2	8	-	2	9	ひったくり
-	-	-	-	-	-	-	-	-	-	荷抜き
-	-	-	-	-	-	-	-	-	-	すり
1	-	-	-	-	-	1	-	-	1	仮睡者ねらい
2	-	-	-	-	1	1	-	-	2	脱衣場荒し
-	-	-	-	-	-	-	-	-	-	電話機荒し
8	-	-	-	-	3	5	-	-	8	自動販売機荒し
6	1	-	2	-	-	3	-	3	3	店舗荒し
3,169	125	124	151	228	568	1,973	-	818	2,351	万引き
33	-	1	1	-	7	24	-	2	31	置引き
-	-	-	-	-	-	-	-	-	-	雇人盗
-	-	-	-	-	-	-	-	-	-	職場盗
-	-	-	-	-	-	-	-	-	-	同居盗
53	4	2	6	3	10	28	-	20	33	その他

112　罪種別　年齢・児童・生徒別

両親の状態 / 罪種・年齢・児童・生徒	総数	両親あり				父あり母なし		母あり父なし		両親なし	不明
	総数	両親がともに実又は養	両親がともに継	父が継父	母が継母	実・養父	継父	実・養母	継母		
刑法犯総数（交通業過を除く）	**20,477**	**13,349**	**25**	**357**	**154**	**1,361**	**3**	**5,049**	**12**	**158**	**9**
凶悪犯	**144**	**88**	**1**	**6**	**-**	**10**	**1**	**38**	**-**	**-**	**-**
殺人	**3**	1	-	-	-	-	-	2	-	-	-
強盗	**25**	13	-	-	-	4	-	8	-	-	-
放火	**102**	65	1	4	-	6	-	26	-	-	-
強姦	**14**	9	-	2	-	-	1	2	-	-	-
粗暴犯	**1,613**	**928**	**1**	**38**	**18**	**139**	**-**	**470**	**-**	**19**	**-**
凶器準備集合	**-**	-	-	-	-	-	-	-	-	-	-
暴行	**310**	186	-	5	4	35	-	80	-	-	-
傷害	**817**	469	-	17	7	62	-	251	-	11	-
脅迫	**13**	8	-	-	-	-	-	5	-	-	-
恐喝	**473**	265	1	16	7	42	-	134	-	8	-
窃盗犯	**14,257**	**9,394**	**19**	**242**	**100**	**921**	**2**	**3,447**	**9**	**115**	**8**
侵入盗	**615**	347	4	12	10	70	-	163	-	7	2
乗り物盗	**3,682**	2,190	3	65	30	260	1	1,078	2	49	4
非侵入盗	**9,960**	6,857	12	165	60	591	1	2,206	7	59	2
知能犯	**31**	**15**	**-**	**3**	**2**	**4**	**-**	**7**	**-**	**-**	**-**
詐欺	**31**	15	-	3	2	4	-	7	-	-	-
横領	**-**	-	-	-	-	-	-	-	-	-	-
その他	**-**	-	-	-	-	-	-	-	-	-	-
風俗犯	**131**	**87**	**-**	**3**	**2**	**6**	**-**	**30**	**-**	**3**	**-**
賭博	**-**	-	-	-	**-**	-	-	-	-	-	-
わいせつ	**131**	87	-	3	**2**	6	-	30	-	3	-
その他の刑法犯	**4,301**	**2,837**	**4**	**65**	**32**	**281**	**-**	**1,057**	**3**	**21**	**1**
うち）占有離脱物横領	**2,825**	1,810	3	47	20	194	-	732	3	15	1
年齢 8歳以下	**883**	598	1	15	2	49	-	211	-	6	1
年齢 9歳	**623**	403	1	16	3	42	-	155	-	2	1
年齢 10歳	**801**	502	-	19	8	64	-	204	2	2	-
年齢 11歳	**1,203**	769	2	24	11	83	-	297	1	16	-
年齢 12歳	**3,530**	2,231	5	58	29	262	1	909	4	31	-
年齢 13歳	**13,437**	8,846	16	225	101	861	2	3,273	5	101	7
児童・生徒 未就学	**4**	3	-	-	-	-	-	1	-	-	-
児童・生徒 小学生	**4,509**	2,909	5	96	33	306	1	1,119	3	35	2
児童・生徒 中学生	**15,964**	10,437	20	261	121	1,055	2	3,929	9	123	7

両　親　の　状　態　別　補　導　人　員

総数	両親あり（うち女）				父あり母なし（うち女）		母あり父なし（うち女）		両親なし（うち女）	不明（うち女）	両親の状態 ＼ 罪種・年齢・児童・生徒
	両親がともに実又は養	両親がともに継	父が継父	母が継母	実・養父	継父	実・養母	継母			
5,131	**3,272**	**7**	**108**	**24**	**319**	**1**	**1,350**	**2**	**44**	**4**	**刑法犯総数（交通業過を除く）**
16	**8**	**-**	**1**	**-**	**-**	**-**	**7**	**-**	**-**	**-**	**凶悪犯**
2	-	-	-	-	-	-	2	-	-	-	殺人
4	-	-	-	-	-	-	4	-	-	-	強盗
9	8	-	-	-	-	-	1	-	-	-	放火
1	-	-	1	-	-	-	-	-	-	-	強姦
371	**197**	**-**	**8**	**3**	**28**	**-**	**129**	**-**	**6**	**-**	**粗暴犯**
-	-	-	-	-	-	-	-	-	-	-	凶器準備集合
60	34	-	-	1	9	-	16	-	-	-	暴行
184	97	-	4	1	12	-	68	-	2	-	傷害
7	4	-	-	-	-	-	3	-	-	-	脅迫
120	62	-	4	1	7	-	42	-	4	-	恐喝
3,971	**2,609**	**7**	**83**	**15**	**236**	**1**	**982**	**1**	**33**	**4**	**窃盗犯**
70	38	2	1	-	8	-	19	-	-	2	侵入盗
587	338	-	12	3	43	-	181	-	10	-	乗り物盗
3,314	2,233	5	70	12	185	1	782	1	23	2	非侵入盗
11	**6**	**-**	**3**	**1**	**-**	**-**	**1**	**-**	**-**	**-**	**知能犯**
11	6	-	3	1	-	-	1	-	-	-	詐欺
-	-	-	-	-	-	-	-	-	-	-	横領
-	-	-	-	-	-	-	-	-	-	-	その他
1	**-**	**-**	**1**	**-**	**-**	**-**	**-**	**-**	**-**	**-**	**風俗犯**
-	-	-	-	-	-	-	-	-	-	-	賭博
1	-	-	1	-	-	-	-	-	-	-	わいせつ
761	**452**	**-**	**12**	**5**	**55**	**-**	**231**	**1**	**5**	**-**	**その他の刑法犯**
584	346	-	12	4	36	-	182	1	3	-	うち）占有離脱物横領
189	122	-	2	-	13	-	49	-	2	1	8歳以下（年齢）
165	102	-	2	1	13	-	45	-	1	1	9歳（年齢）
192	124	-	4	1	14	-	47	-	2	-	10歳（年齢）
298	190	-	8	-	22	-	74	-	4	-	11歳（年齢）
829	512	-	16	2	48	-	242	-	9	-	12歳（年齢）
3,458	2,222	7	76	20	209	1	893	2	26	2	13歳（年齢）
-	-	-	-	-	-	-	-	-	-	-	未就学（児童・生徒）
1,108	699	-	26	3	77	-	289	-	12	2	小学生（児童・生徒）
4,023	2,573	7	82	21	242	1	1,061	2	32	2	中学生（児童・生徒）

113　罪種別　年齢・児童・生徒別

罪種・年齢・児童・生徒 ＼ 非行場所	総数	住宅	駐車(輪)場	学校幼稚園	デパート・スーパーマーケット	道路上	一般ホテル・旅館	スポーツ施設	風俗営業店
刑法犯総数（交通業過を除く）	**20,477**	**1,571**	**3,335**	**947**	**5,865**	**2,749**	**11**	**56**	**168**
凶悪犯	**144**	**47**	**10**	**11**	**7**	**21**	**1**	**-**	**2**
殺人	**3**	1	-	-	-	2	-	-	-
強盗	**25**	-	2	-	1	18	-	-	1
放火	**102**	36	8	11	5	1	1	-	1
強姦	**14**	10	-	-	1	-	-	-	-
粗暴犯	**1,613**	**99**	**107**	**407**	**123**	**346**	**3**	**6**	**38**
凶器準備集合	**-**	-	-	-	-	-	-	-	-
暴行	**310**	18	9	103	21	63	-	2	3
傷害	**817**	62	45	265	21	119	-	4	3
脅迫	**13**	1	-	4	1	3	-	-	-
恐喝	**473**	18	53	35	80	161	3	-	32
窃盗犯	**14,257**	**925**	**2,199**	**185**	**5,647**	**1,052**	**6**	**37**	**108**
侵入盗	**615**	262	-	136	34	-	-	8	1
乗り物盗	**3,682**	450	2,000	23	79	768	-	3	15
非侵入盗	**9,960**	213	199	26	5,534	284	6	26	92
知能犯	**31**	**2**	**-**	**1**	**6**	**4**	**-**	**-**	**1**
詐欺	**31**	2	-	1	6	4	-	-	1
横領	**-**	-	-	-	-	-	-	-	-
その他	**-**	-	-	-	-	-	-	-	-
風俗犯	**131**	**38**	**13**	**14**	**5**	**16**	**-**	**1**	**-**
賭博	**-**	-	-	-	-	-	-	-	-
わいせつ	**131**	38	13	14	5	16	-	1	-
その他の刑法犯	**4,301**	**460**	**1,006**	**329**	**77**	**1,310**	**1**	**12**	**19**
うち）占有離脱物横領	**2,825**	110	875	26	54	1,218	-	9	12
年齢　8歳以下	**883**	97	57	20	298	19	-	3	5
年齢　9歳	**623**	77	25	26	220	11	-	5	3
年齢　10歳	**801**	81	48	22	274	39	1	2	10
年齢　11歳	**1,203**	83	94	48	439	81	3	3	15
年齢　12歳	**3,530**	311	508	183	1,068	421	2	16	27
年齢　13歳	**13,437**	922	2,603	648	3,566	2,178	5	27	108
児童・生徒　未就学	**4**	-	1	-	1	-	-	-	-
児童・生徒　小学生	**4,509**	422	330	163	1,570	253	4	14	46
児童・生徒　中学生	**15,964**	1,149	3,004	784	4,294	2,496	7	42	122

非行場所別補導人員

風俗関連営業店	飲食店	金融関係	会社事務所	列車内	鉄道施設	公営競技場	その他	両親の状態 ＼ 罪種・年齢 児童・生徒	
1	**53**	**22**	**142**	**8**	**150**	**2**	**5,397**	**刑法犯総数（交通業過を除く）**	
-	**-**	**-**	**1**	**-**	**-**	**-**	**44**	**凶悪犯**	
-	-	-	-	-	-	-	-	殺人	
-	-	-	-	-	-	-	3	強盗	
-	-	-	1	-	-	-	38	放火	
-	-	-	-	-	-	-	3	強姦	
-	**4**	**1**	**3**	**1**	**9**	**-**	**466**	**粗暴犯**	
-	-	-	-	-	-	-	-	凶器準備集合	
-	-	-	-	-	-	-	91	暴行	
-	1	-	3	1	3	-	290	傷害	
-	-	-	-	-	-	-	4	脅迫	
-	3	1	-	-	6	-	81	恐喝	
-	**39**	**17**	**86**	**2**	**30**	**1**	**3,923**	**窃盗犯**	
-	15	1	33	-	-	-	125	侵入盗	
-	10	6	31	1	23	1	272	乗り物盗	
-	14	10	22	1	7	-	3,526	非侵入盗	
1	**4**	**1**	**-**	**1**	**4**	**-**	**6**	**知能犯**	
1	4	1	-	1	4	-	6	詐欺	
-	-	-	-	-	-	-	-	横領	
-	-	-	-	-	-	-	-	その他	
-	**-**	**-**	**4**	**4**	**4**	**-**	**32**	**風俗犯**	
-	-	-	-	-	-	-	-	賭博	
-	-	-	4	4	4	-	32	わいせつ	
-	**6**	**3**	**48**	**-**	**103**	**1**	**926**	**その他の刑法犯**	
-	4	1	3	-	18	-	495	うち）占有離脱物横領	
-	-	-	3	-	58	-	323	8歳以下	年齢
-	1	-	4	-	11	-	240	9歳	
-	3	2	7	-	6	-	306	10歳	
-	2	1	14	1	6	-	413	11歳	
-	7	2	36	3	13	1	932	12歳	
1	40	17	78	4	56	1	3,183	13歳	
-	-	-	-	-	-	-	2	未就学	児童・生徒
-	7	5	38	2	88	-	1,567	小学生	
1	46	17	104	6	62	2	3,828	中学生	

114　罪種別　年齢・児童・生徒別　非行の

直接の動機・原因 / 罪種・年齢 児童・生徒	総数	生活困窮	保険金目当て	遊興費充当	債務返済	職業的犯罪	一時的盗用	対象物自体の所有・消費目的	その他の利欲	痴情
刑法犯総数（交通業過を除く）	**20,477**	**15**	**-**	**744**	**6**	**-**	**617**	**6,957**	**7,066**	**16**
凶悪犯	**144**	**-**	**-**	**11**	**2**	**-**	**1**	**-**	**7**	**1**
殺人	**3**	-	-	-	-	-	-	-	-	-
強盗	**25**	-	-	11	2	-	1	-	6	-
放火	**102**	-	-	-	-	-	-	-	1	-
強姦	**14**	-	-	-	-	-	-	-	-	1
粗暴犯	**1,613**	**1**	**-**	**231**	**1**	**-**	**-**	**20**	**140**	**-**
凶器準備集合	**-**	-	-	-	-	-	-	-	-	-
暴行	**310**	-	-	-	-	-	-	-	2	-
傷害	**817**	-	-	-	-	-	-	-	4	-
脅迫	**13**	-	-	-	-	-	-	-	-	-
恐喝	**473**	1	-	231	1	-	-	20	134	-
窃盗犯	**14,257**	**13**	**-**	**472**	**2**	**-**	**384**	**5,761**	**5,579**	**10**
侵入盗	**615**	4	-	153	-	-	6	112	203	1
乗り物盗	**3,682**	1	-	1	1	-	322	1,201	1,402	-
非侵入盗	**9,960**	8	-	318	1	-	56	4,448	3,974	9
知能犯	**31**	**1**	**-**	**5**	**-**	**-**	**-**	**3**	**17**	**-**
詐欺	**31**	1	-	5	-	-	-	3	17	-
横領	**-**	-	-	-	-	-	-	-	-	-
その他	**-**	-	-	-	-	-	-	-	-	-
風俗犯	**131**	**-**	**-**	**-**	**-**	**-**	**-**	**-**	**-**	**1**
賭博	**-**	-	-	-	-	-	-	-	-	-
わいせつ	**131**	-	-	-	-	-	-	-	-	1
その他の刑法犯	**4,301**	-	-	25	1	-	232	1,173	1,323	4
うち）占有離脱物横領	**2,825**	-	-	21	1	-	232	1,116	1,229	3
年齢 8歳以下	**883**	1	-	17	-	-	10	287	240	-
年齢 9歳	**623**	2	-	18	-	-	6	213	170	-
年齢 10歳	**801**	3	-	31	-	-	15	279	259	-
年齢 11歳	**1,203**	-	-	40	-	-	17	412	397	1
年齢 12歳	**3,530**	3	-	133	-	-	105	1,232	1,227	5
年齢 13歳	**13,437**	6	-	505	6	-	464	4,534	4,773	10
児童・生徒 未就学	**4**	-	-	-	-	-	-	2	-	-
児童・生徒 小学生	**4,509**	6	-	139	-	-	70	1,559	1,408	3
児童・生徒 中学生	**15,964**	9	-	605	6	-	547	5,396	5,658	13

注１～３）364頁の脚注参照

直接の動機・原因別　補導人員

怨恨	憤怒	性的欲求	服従迎合	遊び・好奇心・スリル	自己顕示	薬物の作用（注1）	異常めいてい・精神障害又はその疑い（注2・3）	その他	動機不明	直接の動機・原因 ＼ 罪種・年齢 児童・生徒
85	**860**	**154**	**261**	**3,053**	**142**	**-**	**6**	**478**	**17**	**刑法犯総数（交通業過を除く）**
4	**6**	**13**	**3**	**84**	**-**	**-**	**-**	**11**	**1**	**凶悪犯**
1	1	-	1	-	-	-	-	-	-	殺人
-	-	-	2	1	-	-	-	2	-	強盗
3	5	-	-	83	-	-	-	9	1	放火
-	-	13	-	-	-	-	-	-	-	強姦
44	**801**	**2**	**75**	**132**	**108**	**-**	**2**	**55**	**1**	**粗暴犯**
-	-	-	-	-	-	-	-	-	-	凶器準備集合
5	196	2	14	51	27	-	-	13	-	暴行
35	576	-	45	51	68	-	1	36	1	傷害
2	6	-	-	3	1	-	-	1	-	脅迫
2	23	-	16	27	12	-	1	5	-	恐喝
5	**9**	**46**	**161**	**1,695**	**14**	**-**	**3**	**94**	**9**	**窃盗犯**
1	-	6	8	116	-	-	-	3	2	侵入盗
3	1	-	51	673	4	-	1	20	1	乗り物盗
1	8	40	102	906	10	-	2	71	6	非侵入盗
-	**-**	**-**	**-**	**4**	**-**	**-**	**1**	**-**	**-**	**知能犯**
-	-	-	-	4	-	-	1	-	-	詐欺
-	-	-	-	-	-	-	-	-	-	横領
-	-	-	-	-	-	-	-	-	-	その他
-	**-**	**90**	**2**	**35**	**1**	**-**	**-**	**2**	**-**	**風俗犯**
-	-	-	-	-	-	-	-	-	-	賭博
-	-	90	2	35	1	-	-	2	-	わいせつ
32	44	3	20	1,103	19	-	-	316	6	**その他の刑法犯**
1	-	-	8	173	4	-	-	34	3	うち）占有離脱物横領
2	7	-	7	245	-	-	-	67	-	8歳以下
1	8	1	4	137	5	-	-	58	-	9歳
3	12	4	9	137	-	-	-	49	-	10歳
3	28	3	10	239	-	-	2	47	4	11歳
10	100	56	48	524	20	-	1	64	2	12歳
66	705	90	183	1,771	117	-	3	193	11	13歳
1	-	-	-	1	-	-	-	-	-	未就学
10	77	20	40	919	11	-	2	241	4	小学生
74	783	134	221	2,133	131	-	4	237	13	中学生

（年齢）（児童・生徒）

115　罪種別　年齢・児童・生徒別　非行

背景・保護者の態度 / 罪種・年齢 児童・生徒	総数	背景 学生・生徒 怠学中	背景 学生・生徒 該当なし	背景 その他の少年 怠業中	背景 その他の少年 就労できず	背景 その他の少年 該当なし	父親の態度 放任	父親の態度 拒否(注1)	父親の態度 過干渉
刑法犯総数（交通業過を除く）	**20,477**	**1,334**	**19,143**	**-**	**-**	**-**	**2,540**	**66**	**146**
凶悪犯	**144**	**17**	**127**	**-**	**-**	**-**	**35**	**1**	**1**
殺人	**3**	1	2	-	-	-	-	-	-
強盗	**25**	9	16	-	-	-	10	-	-
放火	**102**	7	95	-	-	-	17	1	1
強姦	**14**	-	14	-	-	-	8	-	-
粗暴犯	**1,613**	**207**	**1,406**	**-**	**-**	**-**	**326**	**2**	**11**
凶器準備集合	**-**	-	-	-	-	-	-	-	-
暴行	**310**	21	289	-	-	-	51	1	2
傷害	**817**	103	714	-	-	-	150	1	6
脅迫	**13**	2	11	-	-	-	2	-	-
恐喝	**473**	81	392	-	-	-	123	-	3
窃盗犯	**14,257**	**871**	**13,386**	**-**	**-**	**-**	**1,703**	**43**	**96**
侵入盗	**615**	91	524	-	-	-	132	3	5
乗り物盗	**3,682**	344	3,338	-	-	-	596	16	15
非侵入盗	**9,960**	436	9,524	-	-	-	975	24	76
知能犯	**31**	**10**	**21**	**-**	**-**	**-**	**7**	**1**	**-**
詐欺	**31**	10	21	-	-	-	7	1	-
横領	**-**	-	-	-	-	-	-	-	-
その他	**-**	-	-	-	-	-	-	-	-
風俗犯	**131**	**4**	**127**	**-**	**-**	**-**	**23**	**4**	**-**
賭博	**-**	-	-	-	-	-	-	-	-
わいせつ	**131**	4	127	-	-	-	23	4	-
その他の刑法犯	**4,301**	**225**	**4,076**	**-**	**-**	**-**	**446**	**15**	**38**
うち）占有離脱物横領	**2,825**	153	2,672	-	-	-	286	11	17
年齢 8歳以下	**883**	15	868	-	-	-	83	1	7
年齢 9歳	**623**	12	611	-	-	-	60	-	7
年齢 10歳	**801**	29	772	-	-	-	88	3	5
年齢 11歳	**1,203**	42	1,161	-	-	-	147	5	14
年齢 12歳	**3,530**	203	3,327	-	-	-	407	19	19
年齢 13歳	**13,437**	1,033	12,404	-	-	-	1,755	38	94
児童・生徒 未就学	**4**	-	4	-	-	-	-	-	-
児童・生徒 小学生	**4,509**	153	4,356	-	-	-	508	18	38
児童・生徒 中学生	**15,964**	1,181	14,783	-	-	-	2,032	48	108

注１）366頁の脚注参照

時の背景・保護者の態度等別　補導人員

父親の態度			母親の態度						背景・保護者の態度 / 罪種・年齢・児童・生徒	
気紛れ	溺愛	該当なし	放任	拒否(注1)	過干渉	気紛れ	溺愛	該当なし		
184	**153**	**17,388**	**3,414**	**64**	**281**	**275**	**330**	**16,113**	**刑法犯総数（交通業過を除く）**	
-	**1**	**106**	**46**	**-**	**3**	**3**	**6**	**86**	**凶悪犯**	
-	-	3	1	-	-	-	-	2	殺人	
-	-	15	12	-	-	-	1	12	強盗	
-	1	82	25	-	3	2	3	69	放火	
-	-	6	8	-	-	1	2	3	強姦	
15	**23**	**1,236**	**429**	**6**	**20**	**18**	**53**	**1,087**	**粗暴犯**	
-	-	-	-	-	-	-	-	-	凶器準備集合	
2	8	246	66	2	2	1	11	228	暴行	
7	11	642	215	1	8	10	32	551	傷害	
-	-	11	2	-	-	-	1	10	脅迫	
6	4	337	146	3	10	7	9	298	恐喝	
132	**97**	**12,186**	**2,280**	**43**	**204**	**198**	**198**	**11,334**	**窃盗犯**	
14	6	455	166	4	18	8	22	397	侵入盗	
21	17	3,017	829	14	31	41	49	2,718	乗り物盗	
97	74	8,714	1,285	25	155	149	127	8,219	非侵入盗	
1	**-**	**22**	**13**	**-**	**-**	**2**	**-**	**16**	**知能犯**	
1	-	22	13	-	-	2	-	16	詐欺	
-	-	-	-	-	-	-	-	-	横領	
-	-	-	-	-	-	-	-	-	その他	
3	**2**	**99**	**23**	**4**	**5**	**4**	**8**	**87**	**風俗犯**	
-	-	-	-	-	-	-	-	-	賭博	
3	2	99	23	4	5	4	8	87	わいせつ	
33	**30**	**3,739**	**623**	**11**	**49**	**50**	**65**	**3,503**	**その他の刑法犯**	
15	13	2,483	395	9	28	27	29	2,337	うち）占有離脱物横領	
7	6	779	114	1	13	10	12	733	8歳以下	年齢
6	1	549	76	4	8	15	5	515	9歳	
11	7	687	105	3	8	13	15	657	10歳	
4	12	1,021	188	5	13	12	24	961	11歳	
30	23	3,032	553	7	41	52	47	2,830	12歳	
126	104	11,320	2,378	44	198	173	227	10,417	13歳	
-	1	3	-	-	-	-	-	4	未就学	児童・生徒
35	29	3,881	654	15	60	71	62	3,647	小学生	
149	123	13,504	2,760	49	221	204	268	12,462	中学生	

115　罪種別　年齢・児童・生徒別　非行時

精神障害等 / 罪種・年齢 児童・生徒	家出関係		精神障害等の有無			
	非行時	該当なし	精神障害者 注２）	精神障害の疑いのある者 注３）	性格異常者 注４）	覚せい剤常用者 注５）
刑法犯総数（交通業過を除く）	**486**	**19,991**	**7**	**10**	**1**	**-**
凶悪犯	**3**	**141**	**-**	**-**	**-**	**-**
殺人	-	3	-	-	-	-
強盗	1	24	-	-	-	-
放火	1	101	-	-	-	-
強姦	1	13	-	-	-	-
粗暴犯	**41**	**1,572**	**1**	**1**	**1**	**-**
凶器準備集合	-	-	-	-	-	-
暴行	2	308	-	-	-	-
傷害	21	796	1	-	1	-
脅迫	-	13	-	-	-	-
恐喝	18	455	-	1	-	-
窃盗犯	**354**	**13,903**	**4**	**6**	**-**	**-**
侵入盗	29	586	-	2	-	-
乗り物盗	144	3,538	1	2	-	-
非侵入盗	181	9,779	3	2	-	-
知能犯	**3**	**28**	**1**	**-**	**-**	**-**
詐欺	3	28	1	-	-	-
横領	-	-	-	-	-	-
その他	-	-	-	-	-	-
風俗犯	**1**	**130**	**-**	**2**	**-**	**-**
賭博	-	-	-	-	-	-
わいせつ	1	130	-	2	-	-
その他の刑法犯	**84**	**4,217**	**1**	**1**	**-**	**-**
うち）占有離脱物横領	56	2,769	-	-	-	-
年齢　8歳以下	5	878	-	2	1	-
年齢　9歳	2	621	-	-	-	-
年齢　10歳	10	791	-	1	-	-
年齢　11歳	21	1,182	3	1	-	-
年齢　12歳	95	3,435	3	2	-	-
年齢　13歳	353	13,084	1	4	-	-
児童・生徒　未就学	-	4	-	-	-	-
児童・生徒　小学生	67	4,442	4	5	1	-
児童・生徒　中学生	419	15,545	3	5	-	-

注２～９）368頁の脚注参照

の背景・保護者の態度等別　補導人員（つづき）

精神障害等の有無						精神障害等	
麻薬常用者 注６）	大麻常用者 注７）	その他の薬物常用者	有機容剤等乱用者 注８）	アルコール中毒者 注９）	該当なし	罪種・年齢・児童・生徒	
-	**-**	**-**	**1**	**-**	**20,458**	**刑法犯総数（交通業過を除く）**	
-	**-**	**-**	**-**	**-**	**144**	**凶悪犯**	
-	-	-	-	-	3	殺人	
-	-	-	-	-	25	強盗	
-	-	-	-	-	102	放火	
-	-	-	-	-	14	強姦	
-	**-**	**-**	**-**	**-**	**1,610**	**粗暴犯**	
-	-	-	-	-	-	凶器準備集合	
-	-	-	-	-	310	暴行	
-	-	-	-	-	815	傷害	
-	-	-	-	-	13	脅迫	
-	-	-	-	-	472	恐喝	
-	**-**	**-**	**1**	**-**	**14,246**	**窃盗犯**	
-	-	-	-	-	613	侵入盗	
-	-	-	1	-	3,678	乗り物盗	
-	-	-	-	-	9,955	非侵入盗	
-	**-**	**-**	**-**	**-**	**30**	**知能犯**	
-	-	-	-	-	30	詐欺	
-	-	-	-	-	-	横領	
-	-	-	-	-	-	その他	
-	**-**	**-**	**-**	**-**	**129**	**風俗犯**	
-	-	-	-	-	-	賭博	
-	-	-	-	-	129	わいせつ	
-	**-**	**-**	**-**	**-**	**4,299**	**その他の刑法犯**	
-	-	-	-	-	2,825	うち）占有離脱物横領	
-	-	-	-	-	880	8歳以下	年齢
-	-	-	-	-	623	9歳	
-	-	-	-	-	800	10歳	
-	-	-	-	-	1,199	11歳	
-	-	-	1	-	3,524	12歳	
-	-	-	-	-	13,432	13歳	
-	-	-	-	-	4	未就学	児童・生徒
-	-	-	-	-	4,499	小学生	
-	-	-	1	-	15,955	中学生	

116　府県別　児童・生徒別　補導人員

都道府県	総数(交通業過を除く)	児童・生徒 計	小学生	中学生	未就学児童
全国総数	**20,477**	**20,473**	**4,509**	**15,964**	**4**
北海道	**754**	**754**	**202**	**552**	**-**
札幌	**563**	563	145	418	-
函館	**25**	25	4	21	-
旭川	**54**	54	9	45	-
釧路	**81**	81	27	54	-
北見	**31**	31	17	14	-
東北管区	**1,830**	**1,830**	**571**	**1,259**	**-**
青森	**386**	386	76	310	-
岩手	**222**	222	90	132	-
宮城	**396**	396	114	282	-
秋田	**189**	189	73	116	-
山形	**160**	160	62	98	-
福島	**477**	477	156	321	-
東京	**912**	**912**	**185**	**727**	**-**
関東管区	**4,224**	**4,223**	**857**	**3,366**	**1**
茨城	**210**	210	40	170	-
栃木	**152**	152	30	122	-
群馬	**247**	247	101	146	-
埼玉	**719**	719	100	619	-
千葉	**414**	414	67	347	-
神奈川	**1,207**	1,207	158	1,049	-
新潟	**375**	375	130	245	-
山梨	**67**	67	13	54	-
長野	**275**	274	100	174	1
静岡	**558**	558	118	440	-
中部管区	**1,892**	**1,891**	**378**	**1,513**	**1**
富山	**236**	235	63	172	1
石川	**158**	158	39	119	-
福井	**130**	130	42	88	-
岐阜	**284**	284	76	208	-
愛知	**719**	719	65	654	-
三重	**365**	365	93	272	-
近畿管区	**4,721**	**4,720**	**738**	**3,982**	**1**
滋賀	**317**	317	71	246	-
京都	**453**	453	64	389	-
大阪	**2,606**	2,606	373	2,233	-
兵庫	**1,008**	1,007	173	834	1
奈良	**158**	158	24	134	-
和歌山	**179**	179	33	146	-
中国管区	**2,113**	**2,113**	**566**	**1,547**	**-**
鳥取	**157**	157	41	116	-
島根	**309**	309	102	207	-
岡山	**676**	676	178	498	-
広島	**646**	646	148	498	-
山口	**325**	325	97	228	-
四国管区	**1,224**	**1,224**	**349**	**875**	**-**
徳島	**300**	300	88	212	-
香川	**344**	344	108	236	-
愛媛	**296**	296	93	203	-
高知	**284**	284	60	224	-
九州管区	**2,807**	**2,806**	**663**	**2,143**	**1**
福岡	**1,396**	1,396	257	1,139	-
佐賀	**121**	121	56	65	-
長崎	**328**	327	128	199	1
熊本	**228**	228	64	164	-
大分	**153**	153	29	124	-
宮崎	**129**	129	28	101	-
鹿児島	**248**	248	57	191	-
沖縄	**204**	204	44	160	-

117　罪種別　年齢・児童・生徒別　措置別　補導人員

罪種・年齢 児童・生徒 ＼ 身柄措置 送致区分	総数			うち）女		
	総　数	児　童 相談所等 通　告	警察限り	総　数	児　童 相談所等 通　告	警察限り
刑法犯総数（交通業過を除く）	**20,477**	**5,175**	**15,302**	**5,131**	**1,031**	**4,100**
凶悪犯	**144**	**106**	**38**	**16**	**14**	**2**
殺人	3	3	-	2	2	-
強盗	25	24	1	4	3	1
放火	102	65	37	9	8	1
強姦	14	14	-	1	1	-
粗暴犯	**1,613**	**947**	**666**	**371**	**213**	**158**
凶器準備集合	-	-	-	-	-	-
暴行	310	131	179	60	26	34
傷害	817	509	308	184	98	86
脅迫	13	7	6	7	5	2
恐喝	473	300	173	120	84	36
窃盗犯	**14,257**	**3,102**	**11,155**	**3,971**	**647**	**3,324**
侵入盗	615	310	305	70	33	37
乗り物盗	3,682	1,185	2,497	587	148	439
非侵入盗	9,960	1,607	8,353	3,314	466	2,848
知能犯	**31**	**15**	**16**	**11**	**8**	**3**
詐欺	31	15	16	11	8	3
横領	-	-	-	-	-	-
その他	-	-	-	-	-	-
風俗犯	**131**	**108**	**23**	**1**	**1**	**-**
賭博	-	-	-	-	-	-
わいせつ	131	108	23	1	1	-
その他の刑法犯	**4,301**	**897**	**3,404**	**761**	**148**	**613**
うち）占有離脱物横領	2,825	508	2,317	584	103	481
年齢　8歳以下	883	124	759	189	25	164
年齢　9歳	623	122	501	165	25	140
年齢　10歳	801	150	651	192	31	161
年齢　11歳	1,203	229	974	298	41	257
年齢　12歳	3,530	798	2,732	829	123	706
年齢　13歳	13,437	3,752	9,685	3,458	786	2,672
児童・生徒　未就学	4	2	2	-	-	-
児童・生徒　小学生	4,509	869	3,640	1,108	180	928
児童・生徒　中学生	15,964	4,304	11,660	4,023	851	3,172

送致件数・人員 福祉事犯の被害者 適用法令	送致件数	送致人員	福祉犯の被害者の計				未就学			小学生			中学生		
			うち)暴力団等関係者	計	うち)家出	うち)女	計	うち)家出	うち)女	計	うち)家出	うち)女	計	うち)家出	うち)女
総数	**7,322**	**6,221**	**635**	**7,364**	**763**	**5,873**	**2**	**-**	**1**	**43**	**3**	**35**	**1,862**	**309**	**1,632**
出入国管理及び難民認定法	**7**	**8**	**-**	**6**	**-**	**5**	**-**	**-**	**-**	**-**	**-**	**-**	**-**	**-**	**-**
暴力団員による不当行為防止法	**-**	**-**	**-**	**-**	**-**	**-**	**-**	**-**	**-**	**-**	**-**	**-**	**-**	**-**	**-**
自転車競技法	**-**	**-**	**-**	**-**	**-**	**-**	**-**	**-**	**-**	**-**	**-**	**-**	**-**	**-**	**-**
競馬法	**-**	**-**	**-**	**-**	**-**	**-**	**-**	**-**	**-**	**-**	**-**	**-**	**-**	**-**	**-**
モーターボート競走法	**-**	**-**	**-**	**-**	**-**	**-**	**-**	**-**	**-**	**-**	**-**	**-**	**-**	**-**	**-**
小型自動車競走法	**-**	**-**	**-**	**-**	**-**	**-**	**-**	**-**	**-**	**-**	**-**	**-**	**-**	**-**	**-**
未成年者飲酒禁止法	**101**	**133**	**-**	**264**	**1**	**79**	**-**	**-**	**-**	**-**	**-**	**-**	**64**	**1**	**28**
親権者等の不制止	**10**	**10**	-	20	-	1	-	-	-	-	-	-	1	-	-
営業者の知情販売等	**91**	**123**	-	244	1	78	-	-	-	-	-	-	63	1	28
未成年者喫煙禁止法	**9**	**12**	**-**	**9**	**1**	**1**	**-**	**-**	**-**	**-**	**-**	**-**	**6**	**1**	**-**
親権者等の不制止	**7**	**9**	-	7	1	1	-	-	-	-	-	-	5	1	-
営業者の知情販売	**2**	**3**	-	2	-	-	-	-	-	-	-	-	1	-	-
風営適正化法	**556**	**929**	**87**	**1,141**	**73**	**730**	**-**	**-**	**-**	**-**	**-**	**-**	**105**	**20**	**73**
風俗営業の接待業務	**191**	**334**	36	305	32	294	-	-	-	-	-	-	25	5	24
風俗営業の接客業務	**94**	**159**	21	117	10	102	-	-	-	-	-	-	21	4	20
風俗営業への立ち入らせ行為	**5**	**7**	-	17	2	4	-	-	-	-	-	-	4	-	-
風俗営業の酒類等提供	**29**	**72**	8	107	2	24	-	-	-	-	-	-	6	-	4
店舗型性風俗特殊営業の接客	**18**	**30**	5	17	6	17	-	-	-	-	-	-	4	3	4
店舗型性風俗特殊営業立ち入らせ	**2**	**-**	-	-	-	-	-	-	-	-	-	-	-	-	-
店舗型性風俗特殊営業の酒類等提供	**-**	**-**	-	-	-	-	-	-	-	-	-	-	-	-	-
無店舗型性風俗特殊営業接客	**35**	**22**	-	37	8	34	-	-	-	-	-	-	1	1	1
飲食店営業の酒類提供等	**182**	**305**	17	541	13	255	-	-	-	-	-	-	44	7	20
映像送信性風俗年少者防止措置命令	**-**	**-**	-	-	-	-	-	-	-	-	-	-	-	-	-
売春防止法	**230**	**134**	**29**	**185**	**13**	**185**	**-**	**-**	**-**	**-**	**-**	**-**	**7**	**3**	**7**
周旋等	**87**	**74**	25	77	6	77	-	-	-	-	-	-	3	-	3
困惑等による売春	**11**	**5**	-	9	2	9	-	-	-	-	-	-	2	2	2
対償の収受等	**6**	**5**	-	5	1	5	-	-	-	-	-	-	1	1	1
前貸等	**-**	**-**	-	-	-	-	-	-	-	-	-	-	-	-	-
売春をさせる契約	**115**	**33**	2	77	4	77	-	-	-	-	-	-	1	-	1
場所の提供	**11**	**16**	2	17	-	17	-	-	-	-	-	-	-	-	-
売春をさせる業	**-**	**1**	-	-	-	-	-	-	-	-	-	-	-	-	-
児童福祉法	**757**	**573**	**148**	**665**	**113**	**632**	**-**	**-**	**-**	**6**	**-**	**5**	**152**	**45**	**145**
障害児童の観覧	**-**	**-**	-	-	-	-	-	-	-	-	-	-	-	-	-
こじきをさせる行為	**-**	**-**	-	-	-	-	-	-	-	-	-	-	-	-	-
かるわざ・演技をさせる行為	**-**	**-**	-	-	-	-	-	-	-	-	-	-	-	-	-
深夜街頭労働	**2**	**3**	2	3	-	1	-	-	-	-	-	-	-	-	-
風俗営業店等への立ち入らせ	**-**	**-**	-	-	-	-	-	-	-	-	-	-	-	-	-
酒席に侍らせる行為	**21**	**33**	-	44	7	43	-	-	-	-	-	-	31	7	30
淫行させる行為	**501**	**395**	111	460	83	454	-	-	-	5	-	4	91	27	88
児童を引き渡す行為	**145**	**89**	11	79	12	70	-	-	-	-	-	-	21	6	18
養育あっ旋行為	**-**	**-**	-	-	-	-	-	-	-	-	-	-	-	-	-
支配下に置く行為	**85**	**53**	24	78	10	63	-	-	-	1	-	1	8	4	8
その他の違反	**3**	**-**	-	1	1	1	-	-	-	-	-	-	1	1	1
児童買春・児童ポルノ禁止法	**2,091**	**1,366**	**72**	**1,690**	**196**	**1,669**	**1**	**-**	**1**	**16**	**-**	**16**	**660**	**85**	**646**
児童買春	**1,795**	**1,137**	53	1,554	186	1,538	-	-	-	4	-	4	625	79	613
児童買春周旋	**79**	**41**	7	53	5	53	-	-	-	-	-	-	15	3	15
業として行う児童買春周旋	**28**	**23**	4	23	-	23	-	-	-	-	-	-	-	-	-
児童買春勧誘	**-**	**-**	-	-	-	-	-	-	-	-	-	-	-	-	-
業として行う児童買春勧誘	**-**	**-**	-	-	-	-	-	-	-	-	-	-	-	-	-
児童ポルノ頒布	**17**	**10**	3	7	3	5	-	-	-	3	-	3	3	3	1
児童ポルノ販売	**78**	**68**	1	14	1	13	1	-	1	6	-	6	2	-	2
児童ポルノ貸与	**-**	**-**	-	-	-	-	-	-	-	-	-	-	-	-	-
児童ポルノ公然陳列	**15**	**16**	-	3	-	3	-	-	-	-	-	-	3	-	3
児童ポルノ製造	**30**	**19**	1	31	1	29	-	-	-	-	-	-	10	-	10
児童ポルノ所持	**49**	**52**	3	5	-	5	-	-	-	3	-	3	2	-	2
児童ポルノ運搬	**-**	**-**	-	-	-	-	-	-	-	-	-	-	-	-	-
児童ポルノ輸入(本邦に輸入)	**-**	**-**	-	-	-	-	-	-	-	-	-	-	-	-	-
児童ポルノ輸出(本邦から輸出)	**-**	**-**	-	-	-	-	-	-	-	-	-	-	-	-	-
児童ポルノ輸入(外国に輸入)	**-**	**-**	-	-	-	-	-	-	-	-	-	-	-	-	-
児童ポルノ輸出(外国から輸出)	**-**	**-**	-	-	-	-	-	-	-	-	-	-	-	-	-
児童買春等目的人身売買(児童の売買)	**-**	**-**	-	-	-	-	-	-	-	-	-	-	-	-	-
児童買春等目的人身売買(居住国外への移送)	**-**	**-**	-	-	-	-	-	-	-	-	-	-	-	-	-

送致件数・人員及び被害者数

高校生			大学生			有職少年			無職少年			送致件数・人員 福祉事犯の被害者
計	うち)家出	うち)女	計	うち)家出	うち)女	計	うち)	うち)女	計	うち)家出	うち)女	適用法令
2,469	**145**	**1,965**	**97**	**3**	**69**	**773**	**27**	**459**	**2,118**	**276**	**1,712**	**総数**
-	**-**	**-**	**1**	**-**	**1**	**5**	**-**	**4**	**-**	**-**	**-**	**出入国管理及び難民認定法**
-	**-**	**-**	**-**	**-**	**-**	**-**	**-**	**-**	**-**	**-**	**-**	**暴力団員による不当行為防止法**
-	**-**	**-**	**-**	**-**	**-**	**-**	**-**	**-**	**-**	**-**	**-**	**自転車競技法**
-	**-**	**-**	**-**	**-**	**-**	**-**	**-**	**-**	**-**	**-**	**-**	**競馬法**
-	**-**	**-**	**-**	**-**	**-**	**-**	**-**	**-**	**-**	**-**	**-**	**モーターボート競走法**
-	**-**	**-**	**-**	**-**	**-**	**-**	**-**	**-**	**-**	**-**	**-**	**小型自動車競走法**
149	**-**	**33**	**3**	**-**	**2**	**25**	**-**	**10**	**23**	**-**	**6**	**未成年者飲酒禁止法**
16	-	-	-	-	-	2	-	1	1	-	-	親権者等の不制止
133	-	33	3	-	2	23	-	9	22	-	6	営業者の知情販売等
-	**-**	**-**	**1**	**-**	**-**	**-**	**-**	**-**	**2**	**-**	**1**	**未成年者喫煙禁止法**
-	-	-	-	-	-	-	-	-	2	-	1	親権者等の不制止
-	-	-	1	-	-	-	-	-	-	-	-	営業者の知情販売
526	**18**	**280**	**14**	**-**	**10**	**163**	**4**	**90**	**333**	**31**	**277**	**風営適正化法**
88	8	87	10	-	10	47	3	44	135	16	129	風俗営業の接待業務
22	4	20	-	-	-	16	-	11	58	2	51	風俗営業の接客業務
8	-	2	-	-	-	3	1	1	2	1	1	風俗営業への立ち入らせ行為
73	-	11	-	-	-	16	-	1	12	2	8	風俗営業の酒類等提供
2	1	2	-	-	-	1	-	1	10	2	10	店舗型性風俗特殊営業の接客
-	-	-	-	-	-	-	-	-	-	-	-	店舗型性風俗特殊営業立ち入らせ
-	-	-	-	-	-	-	-	-	-	-	-	店舗型性風俗特殊営業の酒類等提供
11	3	10	-	-	-	6	-	4	19	4	19	無店舗型性風俗特殊営業接客
322	2	148	4	-	-	74	-	28	97	4	59	飲食店営業の酒類提供等
-	-	-	-	-	-	-	-	-	-	-	-	映像送信性風俗年少者防止措置命令
24	**2**	**24**	**9**	**-**	**9**	**35**	**-**	**35**	**110**	**8**	**110**	**売春防止法**
6	1	6	3	-	3	8	-	8	57	5	57	周旋等
6	-	6	1	-	1	-	-	-	-	-	-	困惑等による売春
3	-	3	-	-	-	-	-	-	1	-	1	対償の収受等
-	-	-	-	-	-	-	-	-	-	-	-	前貸等
8	1	8	4	-	4	20	-	20	44	3	44	売春をさせる契約
1	-	1	1	-	1	7	-	7	8	-	8	場所の提供
-	-	-	-	-	-	-	-	-	-	-	-	売春をさせる業
194	**13**	**190**	**7**	**-**	**6**	**51**	**7**	**49**	**255**	**48**	**237**	**児童福祉法**
-	-	-	-	-	-	-	-	-	-	-	-	障害児童の観覧
-	-	-	-	-	-	-	-	-	-	-	-	こじきをさせる行為
-	-	-	-	-	-	-	-	-	-	-	-	かるわざ・演技をさせる行為
-	-	-	-	-	-	1	-	1	2	-	-	深夜街頭労働
-	-	-	-	-	-	-	-	-	-	-	-	風俗営業店等への立ち入らせ
6	-	6	-	-	-	2	-	2	5	-	5	酒席に侍らせる行為
148	12	147	5	-	5	32	5	32	179	39	178	淫行させる行為
25	1	23	-	-	-	3	-	2	30	5	27	児童を引き渡す行為
-	-	-	-	-	-	-	-	-	-	-	-	養育あっ旋行為
15	-	14	2	-	1	13	2	12	39	4	27	支配下に置く行為
-	-	-	-	-	-	-	-	-	-	-	-	その他の違反
591	**35**	**587**	**6**	**-**	**6**	**67**	**-**	**65**	**349**	**76**	**348**	**児童買春・児童ポルノ禁止法**
544	33	541	6	-	6	56	-	56	319	74	318	児童買春
21	2	21	-	-	-	3	-	3	14	-	14	児童買春周旋
10	-	10	-	-	-	1	-	1	12	-	12	業として行う児童買春周旋
-	-	-	-	-	-	-	-	-	-	-	-	児童買春勧誘
-	-	-	-	-	-	-	-	-	-	-	-	業として行う児童買春勧誘
1	-	1	-	-	-	-	-	-	-	-	-	児童ポルノ頒布
4	-	3	-	-	-	-	-	-	1	1	1	児童ポルノ販売
-	-	-	-	-	-	-	-	-	-	-	-	児童ポルノ貸与
-	-	-	-	-	-	-	-	-	-	-	-	児童ポルノ公然陳列
11	-	11	-	-	-	7	-	5	3	1	3	児童ポルノ製造
-	-	-	-	-	-	-	-	-	-	-	-	児童ポルノ所持
-	-	-	-	-	-	-	-	-	-	-	-	児童ポルノ運搬
-	-	-	-	-	-	-	-	-	-	-	-	児童ポルノ輸入(本邦に輸入)
-	-	-	-	-	-	-	-	-	-	-	-	児童ポルノ輸出(本邦から輸出)
-	-	-	-	-	-	-	-	-	-	-	-	児童ポルノ輸入(外国に輸入)
-	-	-	-	-	-	-	-	-	-	-	-	児童ポルノ輸出(外国から輸出)
-	-	-	-	-	-	-	-	-	-	-	-	児童買春等目的人身売買(児童の売買)
-	-	-	-	-	-	-	-	-	-	-	-	児童買春等目的人身売買(居住国外への移送)

送致件数・人員 福祉事犯の被害者 適用法令	送致件数	送致人員	うち）暴力団等関係者	福祉犯の被害者の計 計	うち）家出	うち）女	未就学 計	うち）家出	うち）女	小学生 計	うち）家出	うち）女	中学生 計	うち）家出	うち）女
学校教育法	**1**	**1**	**-**	**2**	**-**	**2**	**-**	**-**	**-**	**2**	**-**	**2**	**-**	**-**	**-**
子女使用者の義務	-	-	-	-	-	-	-	-	-	-	-	-	-	-	-
保護者の義務	1	1	-	2	-	2	-	-	-	2	-	2	-	-	-
労働基準法	**71**	**65**	**5**	**102**	**6**	**79**	**-**	**-**	**-**	**1**	**-**	**1**	**16**	**1**	**7**
強制労働	1	3	1	1	1	1	-	-	-	-	-	-	-	-	-
中間搾取	-	-	-	-	-	-	-	-	-	-	-	-	-	-	-
前借金相殺	-	-	-	-	-	-	-	-	-	-	-	-	-	-	-
最低年齢未満使用	8	10	-	13	1	4	-	-	-	-	-	-	13	1	4
契約代理締結	-	-	-	-	-	-	-	-	-	-	-	-	-	-	-
賃金代理受領	-	-	-	-	-	-	-	-	-	-	-	-	-	-	-
年少者に関する労働時間等	-	-	-	-	-	-	-	-	-	-	-	-	-	-	-
年少者に関する深夜業	54	43	4	76	2	62	-	-	-	1	-	1	3	-	3
年少者に関する危険業務	1	3	-	3	-	3	-	-	-	-	-	-	-	-	-
年少者に関する有害業務	7	6	-	9	2	9	-	-	-	-	-	-	-	-	-
年少者に関する坑内労働	-	-	-	-	-	-	-	-	-	-	-	-	-	-	-
職業訓練生の有給休暇	-	-	-	-	-	-	-	-	-	-	-	-	-	-	-
職業安定法	**129**	**116**	**31**	**118**	**42**	**108**	**-**	**-**	**-**	**-**	**-**	**-**	**14**	**11**	**12**
無許可等職業紹介	3	6	1	8	1	8	-	-	-	-	-	-	-	-	-
労働者供給事業	1	1	1	8	-	-	-	-	-	-	-	-	-	-	-
暴行脅迫等職業紹介	2	3	2	2	2	2	-	-	-	-	-	-	-	-	-
有害業務へ就業させる職業紹介等	123	106	27	100	39	98	-	-	-	-	-	-	14	11	12
労働者派遣事業法	**3**	**6**	**2**	**3**	**-**	**3**	**-**	**-**	**-**	**-**	**-**	**-**	**2**	**-**	**2**
対象業務以外の労働者派遣	-	-	-	-	-	-	-	-	-	-	-	-	-	-	-
無許可の労働者派遣事業	3	6	2	3	-	3	-	-	-	-	-	-	2	-	2
有害な業務への労働者派遣	-	-	-	-	-	-	-	-	-	-	-	-	-	-	-
火薬類取締法	**-**	**-**	**-**	**-**	**-**	**-**	**-**	**-**	**-**	**-**	**-**	**-**	**-**	**-**	**-**
薬事法	**-**	**-**	**-**	**-**	**-**	**-**	**-**	**-**	**-**	**-**	**-**	**-**	**-**	**-**	**-**
毒物及び劇物取締法	**776**	**720**	**29**	**848**	**12**	**382**	**-**	**-**	**-**	**1**	**-**	**-**	**171**	**6**	**97**
無登録販売等	16	7	3	17	-	7	-	-	-	-	-	-	5	-	3
交付の制限等	-	-	-	-	-	-	-	-	-	-	-	-	-	-	-
知情販売等	760	713	26	831	12	375	-	-	-	1	-	-	166	6	94
覚せい剤取締法	**424**	**369**	**126**	**439**	**66**	**301**	**-**	**-**	**-**	**-**	**-**	**-**	**37**	**13**	**35**
譲渡	176	129	55	168	20	111	-	-	-	-	-	-	8	-	7
使用	241	233	67	262	45	182	-	-	-	-	-	-	29	13	28
施用・交付	3	4	3	3	1	2	-	-	-	-	-	-	-	-	-
原料譲渡	-	-	-	-	-	-	-	-	-	-	-	-	-	-	-
原料使用	-	-	-	-	-	-	-	-	-	-	-	-	-	-	-
譲渡・受周旋	4	3	1	6	-	6	-	-	-	-	-	-	-	-	-
麻薬及び向精神薬取締法	**11**	**8**	**4**	**11**	**-**	**7**	**-**	**-**	**-**	**-**	**-**	**-**	**1**	**-**	**1**
麻薬の譲渡	5	3	-	5	-	2	-	-	-	-	-	-	1	-	1
麻薬の交付・施用	5	4	4	5	-	4	-	-	-	-	-	-	-	-	-
麻薬の譲渡・受周旋	-	-	-	-	-	-	-	-	-	-	-	-	-	-	-
向精神薬の譲渡	1	1	-	1	-	1	-	-	-	-	-	-	-	-	-
向精神薬の譲渡・受周旋	-	-	-	-	-	-	-	-	-	-	-	-	-	-	-
大麻取締法	**69**	**56**	**7**	**83**	**3**	**40**	**-**	**-**	**-**	**-**	**-**	**-**	**4**	**1**	**3**
大麻取扱者以外の譲渡等	69	56	7	83	3	40	-	-	-	-	-	-	4	1	3
大麻取扱者等の譲渡	-	-	-	-	-	-	-	-	-	-	-	-	-	-	-
施用・交付	-	-	-	-	-	-	-	-	-	-	-	-	-	-	-
譲渡・受周旋	-	-	-	-	-	-	-	-	-	-	-	-	-	-	-
あへん法	**-**	**-**	**-**	**-**	**-**	**-**	**-**	**-**	**-**	**-**	**-**	**-**	**-**	**-**	**-**
譲渡	-	-	-	-	-	-	-	-	-	-	-	-	-	-	-
譲渡・受周旋	-	-	-	-	-	-	-	-	-	-	-	-	-	-	-
青少年保護育成条例	**2,087**	**1,725**	**95**	**1,798**	**237**	**1,650**	**1**	**-**	**-**	**17**	**3**	**11**	**623**	**122**	**576**
テレクラ規制条例	**-**	**-**	**-**	**-**	**-**	**-**	**-**	**-**	**-**	**-**	**-**	**-**	**-**	**-**	**-**
スポーツ振興投票の実施	**-**	**-**	**-**	**-**	**-**	**-**	**-**	**-**	**-**	**-**	**-**	**-**	**-**	**-**	**-**

送致件数・人員及び被害者数（つづき）

高校生			大学生			有職少年			無職少年			送致件数・人員 福祉事犯の被害者
計	うち)家出	うち)女	計	うち)家出	うち)女	計	うち)	うち)女	計	うち)家出	うち)女	適用法
-	**-**	**-**	**-**	**-**	**-**	**-**	**-**	**-**	**-**	**-**	**-**	**学校教育法**
-	-	-	-	-	-	-	-	-	-	-	-	子女使用者の義務
-	-	-	-	-	-	-	-	-	-	-	-	保護者の義務
28	**-**	**20**	**1**	**-**	**1**	**26**	**1**	**20**	**30**	**4**	**30**	**労働基準法**
-	-	-	-	-	-	-	-	-	1	1	1	強制労働
-	-	-	-	-	-	-	-	-	-	-	-	中間搾取
-	-	-	-	-	-	-	-	-	-	-	-	前借金相殺
-	-	-	-	-	-	-	-	-	-	-	-	最低年齢未満使用
-	-	-	-	-	-	-	-	-	-	-	-	契約代理締結
-	-	-	-	-	-	-	-	-	-	-	-	賃金代理受領
-	-	-	-	-	-	-	-	-	-	-	-	年少者に関する労働時間等
25	-	17	1	-	1	24	1	18	22	1	22	年少者に関する深夜業
3	-	3	-	-	-	-	-	-	-	-	-	年少者に関する危険業務
-	-	-	-	-	-	2	-	2	7	2	7	年少者に関する有害業務
-	-	-	-	-	-	-	-	-	-	-	-	年少者に関する坑内労働
-	-	-	-	-	-	-	-	-	-	-	-	職業訓練生の有給休暇
12	**2**	**12**	**7**	**1**	**7**	**18**	**3**	**10**	**67**	**25**	**67**	**職業安定法**
-	-	-	2	-	2	1	-	1	5	1	5	無許可等職業紹介
-	-	-	-	-	-	8	-	-	-	-	-	労働者供給事業
-	-	-	1	1	1	-	-	-	1	1	1	暴行脅迫等職業紹介
12	2	12	4	-	4	9	3	9	61	23	61	有害業務へ就業させる職業紹介等
-	**-**	**-**	**-**	**-**	**-**	**-**	**-**	**-**	**1**	**-**	**1**	**労働者派遣事業法**
-	-	-	-	-	-	-	-	-	-	-	-	対象業務以外の労働者派遣
-	-	-	-	-	-	-	-	-	1	-	1	無許可の労働者派遣事業
-	-	-	-	-	-	-	-	-	-	-	-	有害な業務への労働者派遣
-	**-**	**-**	**-**	**-**	**-**	**-**	**-**	**-**	**-**	**-**	**-**	**火薬類取締法**
-	**-**	**-**	**-**	**-**	**-**	**-**	**-**	**-**	**-**	**-**	**-**	**薬事法**
137	**-**	**66**	**13**	**1**	**1**	**166**	**-**	**50**	**360**	**5**	**168**	**毒物及び劇物取締法**
2	-	2	-	-	-	5	-	-	5	-	2	無登録販売等
-	-	-	-	-	-	-	-	-	-	-	-	交付の制限等
135	-	64	13	1	1	161	-	50	355	5	166	知情販売等
38	**8**	**34**	**12**	**1**	**8**	**112**	**4**	**59**	**240**	**40**	**165**	**覚せい剤取締法**
17	2	13	2	-	1	53	2	24	88	16	66	譲渡
18	5	18	10	1	7	55	2	31	150	24	98	使用
2	1	2	-	-	-	-	-	-	1	-	-	施用・交付
-	-	-	-	-	-	-	-	-	-	-	-	原料譲渡
-	-	-	-	-	-	-	-	-	-	-	-	原料使用
1	-	1	-	-	-	4	-	4	1	-	1	譲渡・受周旋
5	**-**	**5**	**1**	**-**	**-**	**1**	**-**	**-**	**3**	**-**	**1**	**麻薬及び向精神薬取締法**
1	-	1	1	-	-	-	-	-	2	-	-	麻薬の譲渡
3	-	3	-	-	-	1	-	-	1	-	1	麻薬の交付・施用
-	-	-	-	-	-	-	-	-	-	-	-	麻薬の譲渡・受周旋
1	-	1	-	-	-	-	-	-	-	-	-	向精神薬の譲渡
-	-	-	-	-	-	-	-	-	-	-	-	向精神薬の譲渡・受周旋
31	**-**	**23**	**5**	**-**	**1**	**25**	**-**	**7**	**18**	**2**	**6**	**大麻取締法**
31	-	23	5	-	1	25	-	7	18	2	6	大麻取扱者以外の譲渡等
-	-	-	-	-	-	-	-	-	-	-	-	大麻取扱者等の譲渡
-	-	-	-	-	-	-	-	-	-	-	-	施用・交付
-	-	-	-	-	-	-	-	-	-	-	-	譲渡・受周旋
-	**-**	**-**	**-**	**-**	**-**	**-**	**-**	**-**	**-**	**-**	**-**	**あへん法**
-	-	-	-	-	-	-	-	-	-	-	-	譲渡
-	-	-	-	-	-	-	-	-	-	-	-	譲渡・受周旋
734	**67**	**691**	**17**	**-**	**17**	**79**	**8**	**60**	**327**	**37**	**295**	**青少年保護育成条例**
-	**-**	**-**	**-**	**-**	**-**	**-**	**-**	**-**	**-**	**-**	**-**	**テレクラ規制条例**
-	**-**	**-**	**-**	**-**	**-**	**-**	**-**	**-**	**-**	**-**	**-**	**スポーツ振興投票の実施**

119　青少年保護育成条例・テレクラ規制条例違反　都道府県別

違反態様 / 都道府県	総数		青少年保護育成条例 一般規制関係 計		有害図書等の収納等違反		有害文書等制限違反		有害玩具制限違反		古物制限違反		場所提供周旋	
	件数	人員	件数	人員	件数	人員	件数	人員	件数	人員	件数	人員	件数	人員
総数	**2,087**	**1,725**	**2,077**	**1,716**	**78**	**134**	**4**	**8**	**14**	**16**	**12**	**27**	**16**	**16**
北海道	**96**	**87**	**96**	**87**	**-**	**-**	**-**	**-**	**-**	**-**	**1**	**2**	**-**	**-**
札幌	55	53	55	53	-	-	-	-	-	-	1	2	-	-
函館	6	6	6	6	-	-	-	-	-	-	-	-	-	-
旭川	13	10	13	10	-	-	-	-	-	-	-	-	-	-
釧路	15	11	15	11	-	-	-	-	-	-	-	-	-	-
北見	7	7	7	7	-	-	-	-	-	-	-	-	-	-
東北管区	**194**	**151**	**194**	**151**	**8**	**11**	**2**	**4**	**-**	**-**	**-**	**-**	**1**	**1**
青森	20	15	20	15	-	-	-	-	-	-	-	-	-	-
岩手	13	10	13	10	-	-	-	-	-	-	-	-	-	-
宮城	75	45	75	45	-	-	-	-	-	-	-	-	1	1
秋田	15	13	15	13	-	-	-	-	-	-	-	-	-	-
山形	16	13	16	13	-	-	-	-	-	-	-	-	-	-
福島	55	55	55	55	8	11	2	4	-	-	-	-	-	-
東京	**12**	**11**	**12**	**11**	**-**	**-**	**-**	**-**	**-**	**-**	**-**	**-**	**2**	**2**
関東管区	**506**	**491**	**506**	**491**	**39**	**70**	**1**	**2**	**1**	**1**	**11**	**25**	**5**	**4**
茨城	43	24	43	24	-	-	-	-	-	-	-	-	1	-
栃木	24	26	24	26	5	9	-	-	-	-	-	-	-	-
群馬	55	58	55	58	3	8	-	-	-	-	1	2	-	-
埼玉	67	62	67	62	-	-	-	-	-	-	2	5	-	-
千葉	29	33	29	33	17	28	-	-	-	-	-	-	-	-
神奈川	191	200	191	200	14	25	1	2	-	-	7	17	-	-
新潟	41	30	41	30	-	-	-	-	-	-	-	-	2	2
山梨	4	4	4	4	-	-	-	-	-	-	-	-	-	-
長野	-	-	-	-	-	-	-	-	-	-	-	-	-	-
静岡	52	54	52	54	-	-	-	-	1	1	1	1	2	2
中部管区	**209**	**183**	**209**	**183**	**-**	**-**	**-**	**-**	**4**	**5**	**-**	**-**	**2**	**2**
富山	25	26	25	26	-	-	-	-	-	-	-	-	-	-
石川	23	18	23	18	-	-	-	-	-	-	-	-	1	1
福井	13	10	13	10	-	-	-	-	-	-	-	-	-	-
岐阜	35	31	35	31	-	-	-	-	1	1	-	-	1	1
愛知	85	66	85	66	-	-	-	-	3	4	-	-	-	-
三重	28	32	28	32	-	-	-	-	-	-	-	-	-	-
近畿管区	**216**	**105**	**207**	**97**	**-**	**-**	**-**	**-**	**2**	**4**	**-**	**-**	**2**	**-**
滋賀	11	7	11	7	-	-	-	-	-	-	-	-	-	-
京都	12	3	12	3	-	-	-	-	-	-	-	-	2	-
大阪	14	17	14	17	-	-	-	-	1	2	-	-	-	-
兵庫	158	59	149	51	-	-	-	-	1	2	-	-	-	-
奈良	8	7	8	7	-	-	-	-	-	-	-	-	-	-
和歌山	13	12	13	12	-	-	-	-	-	-	-	-	-	-
中国管区	**251**	**248**	**250**	**247**	**27**	**37**	**-**	**-**	**2**	**1**	**-**	**-**	**1**	**1**
鳥取	11	7	11	7	-	-	-	-	-	-	-	-	-	-
島根	15	15	15	15	-	-	-	-	-	-	-	-	-	-
岡山	107	91	107	91	14	20	-	-	2	1	-	-	-	-
広島	98	119	98	119	12	16	-	-	-	-	-	-	1	1
山口	20	16	19	15	1	1	-	-	-	-	-	-	-	-
四国管区	**74**	**68**	**74**	**68**	**-**	**-**	**-**	**-**	**1**	**1**	**-**	**-**	**1**	**2**
徳島	16	16	16	16	-	-	-	-	-	-	-	-	1	2
香川	15	11	15	11	-	-	-	-	-	-	-	-	-	-
愛媛	31	29	31	29	-	-	-	-	1	1	-	-	-	-
高知	12	12	12	12	-	-	-	-	-	-	-	-	-	-
九州管区	**529**	**381**	**529**	**381**	**4**	**16**	**1**	**2**	**4**	**4**	**-**	**-**	**2**	**4**
福岡	289	144	289	144	-	-	-	-	3	2	-	-	-	-
佐賀	16	14	16	14	-	-	-	-	-	-	-	-	-	-
長崎	39	52	39	52	2	5	1	2	-	-	-	-	-	-
熊本	48	49	48	49	1	5	-	-	-	-	-	-	-	-
大分	17	19	17	19	-	-	-	-	1	2	-	-	-	-
宮崎	7	7	7	7	-	-	-	-	-	-	-	-	-	-
鹿児島	58	53	58	53	1	6	-	-	-	-	-	-	2	4
沖縄	55	43	55	43	-	-	-	-	-	-	-	-	-	-

注　「テレクラ規制条例」とは、テレホンクラブ等営業の規制に関する条例をいう。

違反態様別　送致件数及び送致人員

青少年保護育成条例																違反態様
一般規制関係						テレクラ規制関係										
みだらな性行為等		深夜外出の制限違反		その他の違反		計		無届・禁止営業違反		青少年利用販売違反		カード収納等違反		青少年配布等違反		都道府県
件数	人員	件数	人員	件数	人員	件数	人員	件数	人員	件数	人員	件数	人員	件数	人員	
1,718	**1,291**	**176**	**197**	**59**	**27**	**10**	**9**	**6**	**5**	**-**	**-**	**-**	**-**	**-**	**-**	**総数**
95	**84**	**-**	**-**	**-**	**1**	**-**	**-**	**-**	**-**	**-**	**-**	**-**	**-**	**-**	**-**	**北海道**
54	50	-	-	-	1	-	-	-	-	-	-	-	-	-	-	札幌
6	6	-	-	-	-	-	-	-	-	-	-	-	-	-	-	函館
13	10	-	-	-	-	-	-	-	-	-	-	-	-	-	-	旭川
15	11	-	-	-	-	-	-	-	-	-	-	-	-	-	-	釧路
7	7	-	-	-	-	-	-	-	-	-	-	-	-	-	-	北見
181	**134**	**2**	**1**	**-**	**-**	**-**	**-**	**-**	**-**	**-**	**-**	**-**	**-**	**-**	**-**	**東北管区**
20	15	-	-	-	-	-	-	-	-	-	-	-	-	-	-	青森
13	10	-	-	-	-	-	-	-	-	-	-	-	-	-	-	岩手
73	44	1	-	-	-	-	-	-	-	-	-	-	-	-	-	宮城
14	12	1	1	-	-	-	-	-	-	-	-	-	-	-	-	秋田
16	13	-	-	-	-	-	-	-	-	-	-	-	-	-	-	山形
45	40	-	-	-	-	-	-	-	-	-	-	-	-	-	-	福島
10	**9**	**-**	**-**	**-**	**-**	**-**	**-**	**-**	**-**	**-**	**-**	**-**	**-**	**-**	**-**	**東京**
364	**303**	**72**	**81**	**13**	**5**	**-**	**-**	**-**	**-**	**-**	**-**	**-**	**-**	**-**	**-**	**関東管区**
42	24	-	-	-	-	-	-	-	-	-	-	-	-	-	-	茨城
13	10	6	7	-	-	-	-	-	-	-	-	-	-	-	-	栃木
51	48	-	-	-	-	-	-	-	-	-	-	-	-	-	-	群馬
49	41	16	16	-	-	-	-	-	-	-	-	-	-	-	-	埼玉
10	5	-	-	2	-	-	-	-	-	-	-	-	-	-	-	千葉
116	101	43	51	10	4	-	-	-	-	-	-	-	-	-	-	神奈川
39	28	-	-	-	-	-	-	-	-	-	-	-	-	-	-	新潟
4	4	-	-	-	-	-	-	-	-	-	-	-	-	-	-	山梨
-	-	-	-	-	-	-	-	-	-	-	-	-	-	-	-	長野
40	42	7	7	1	1	-	-	-	-	-	-	-	-	-	-	静岡
180	**154**	**22**	**20**	**1**	**2**	**-**	**-**	**-**	**-**	**-**	**-**	**-**	**-**	**-**	**-**	**中部管区**
20	21	5	5	-	-	-	-	-	-	-	-	-	-	-	-	富山
17	16	5	1	-	-	-	-	-	-	-	-	-	-	-	-	石川
12	8	-	-	1	2	-	-	-	-	-	-	-	-	-	-	福井
27	25	6	4	-	-	-	-	-	-	-	-	-	-	-	-	岐阜
82	62	-	-	-	-	-	-	-	-	-	-	-	-	-	-	愛知
22	22	6	10	-	-	-	-	-	-	-	-	-	-	-	-	三重
191	**84**	**10**	**7**	**2**	**2**	**9**	**8**	**6**	**5**	**-**	**-**	**-**	**-**	**-**	**-**	**近畿管区**
8	7	3	-	-	-	-	-	-	-	-	-	-	-	-	-	滋賀
10	3	-	-	-	-	-	-	-	-	-	-	-	-	-	-	京都
13	15	-	-	-	-	-	-	-	-	-	-	-	-	-	-	大阪
147	48	-	-	1	1	9	8	6	5	-	-	-	-	-	-	兵庫
3	2	5	5	-	-	-	-	-	-	-	-	-	-	-	-	奈良
10	9	2	2	1	1	-	-	-	-	-	-	-	-	-	-	和歌山
165	**132**	**47**	**68**	**8**	**8**	**1**	**1**	**-**	**-**	**-**	**-**	**-**	**-**	**-**	**-**	**中国管区**
11	7	-	-	-	-	-	-	-	-	-	-	-	-	-	-	鳥取
15	15	-	-	-	-	-	-	-	-	-	-	-	-	-	-	島根
71	48	13	14	7	8	-	-	-	-	-	-	-	-	-	-	岡山
50	48	34	54	1	-	-	-	-	-	-	-	-	-	-	-	広島
18	14	-	-	-	-	1	1	-	-	-	-	-	-	-	-	山口
64	**58**	**8**	**7**	**-**	**-**	**-**	**-**	**-**	**-**	**-**	**-**	**-**	**-**	**-**	**-**	**四国管区**
15	14	-	-	-	-	-	-	-	-	-	-	-	-	-	-	徳島
11	11	4	-	-	-	-	-	-	-	-	-	-	-	-	-	香川
30	28	-	-	-	-	-	-	-	-	-	-	-	-	-	-	愛媛
8	5	4	7	-	-	-	-	-	-	-	-	-	-	-	-	高知
468	**333**	**15**	**13**	**35**	**9**	**-**	**-**	**-**	**-**	**-**	**-**	**-**	**-**	**-**	**-**	**九州管区**
262	141	-	-	24	1	-	-	-	-	-	-	-	-	-	-	福岡
13	11	3	3	-	-	-	-	-	-	-	-	-	-	-	-	佐賀
35	44	-	-	1	1	-	-	-	-	-	-	-	-	-	-	長崎
38	34	4	5	5	5	-	-	-	-	-	-	-	-	-	-	熊本
14	14	2	3	-	-	-	-	-	-	-	-	-	-	-	-	大分
7	7	-	-	-	-	-	-	-	-	-	-	-	-	-	-	宮崎
49	41	6	2	-	-	-	-	-	-	-	-	-	-	-	-	鹿児島
50	41	-	-	5	2	-	-	-	-	-	-	-	-	-	-	沖縄

119　青少年保護育成条例・テレクラ規制条例違反　都道府県別

違反態様 / 都道府県	青少年保護育成条例 テレクラ規制関係 広告宣伝表示等違反		業務青少年使用違反		青少年勧誘指示違反		その他の違反		総数		テレクラ規制条例 無届・禁止営業違反		青少年利用販売違反	
	件数	人員	件数	人員	件数	人員	件数	人員	件数	人員	件数	人員	件数	人員
総数	**-**	**-**	**3**	**3**	**1**	**1**	**-**	**-**	**-**	**-**	**-**	**-**	**-**	**-**
北海道	**-**	**-**	**-**	**-**	**-**	**-**	**-**	**-**	**-**	**-**	**-**	**-**	**-**	**-**
札幌	-	-	-	-	-	-	-	-	-	-	-	-	-	-
函館	-	-	-	-	-	-	-	-	-	-	-	-	-	-
旭川	-	-	-	-	-	-	-	-	-	-	-	-	-	-
釧路	-	-	-	-	-	-	-	-	-	-	-	-	-	-
北見	-	-	-	-	-	-	-	-	-	-	-	-	-	-
東北管区	**-**	**-**	**-**	**-**	**-**	**-**	**-**	**-**	**-**	**-**	**-**	**-**	**-**	**-**
青森	-	-	-	-	-	-	-	-	-	-	-	-	-	-
岩手	-	-	-	-	-	-	-	-	-	-	-	-	-	-
宮城	-	-	-	-	-	-	-	-	-	-	-	-	-	-
秋田	-	-	-	-	-	-	-	-	-	-	-	-	-	-
山形	-	-	-	-	-	-	-	-	-	-	-	-	-	-
福島	-	-	-	-	-	-	-	-	-	-	-	-	-	-
東京	**-**	**-**	**-**	**-**	**-**	**-**	**-**	**-**	**-**	**-**	**-**	**-**	**-**	**-**
関東管区	**-**	**-**	**-**	**-**	**-**	**-**	**-**	**-**	**-**	**-**	**-**	**-**	**-**	**-**
茨城	-	-	-	-	-	-	-	-	-	-	-	-	-	-
栃木	-	-	-	-	-	-	-	-	-	-	-	-	-	-
群馬	-	-	-	-	-	-	-	-	-	-	-	-	-	-
埼玉	-	-	-	-	-	-	-	-	-	-	-	-	-	-
千葉	-	-	-	-	-	-	-	-	-	-	-	-	-	-
神奈川	-	-	-	-	-	-	-	-	-	-	-	-	-	-
新潟	-	-	-	-	-	-	-	-	-	-	-	-	-	-
山梨	-	-	-	-	-	-	-	-	-	-	-	-	-	-
長野	-	-	-	-	-	-	-	-	-	-	-	-	-	-
静岡	-	-	-	-	-	-	-	-	-	-	-	-	-	-
中部管区	**-**	**-**	**-**	**-**	**-**	**-**	**-**	**-**	**-**	**-**	**-**	**-**	**-**	**-**
富山	-	-	-	-	-	-	-	-	-	-	-	-	-	-
石川	-	-	-	-	-	-	-	-	-	-	-	-	-	-
福井	-	-	-	-	-	-	-	-	-	-	-	-	-	-
岐阜	-	-	-	-	-	-	-	-	-	-	-	-	-	-
愛知	-	-	-	-	-	-	-	-	-	-	-	-	-	-
三重	-	-	-	-	-	-	-	-	-	-	-	-	-	-
近畿管区	**-**	**-**	**3**	**3**	**-**	**-**	**-**	**-**	**-**	**-**	**-**	**-**	**-**	**-**
滋賀	-	-	-	-	-	-	-	-	-	-	-	-	-	-
京都	-	-	-	-	-	-	-	-	-	-	-	-	-	-
大阪	-	-	-	-	-	-	-	-	-	-	-	-	-	-
兵庫	-	-	3	3	-	-	-	-	-	-	-	-	-	-
奈良	-	-	-	-	-	-	-	-	-	-	-	-	-	-
和歌山	-	-	-	-	-	-	-	-	-	-	-	-	-	-
中国管区	**-**	**-**	**-**	**-**	**1**	**1**	**-**	**-**	**-**	**-**	**-**	**-**	**-**	**-**
鳥取	-	-	-	-	-	-	-	-	-	-	-	-	-	-
島根	-	-	-	-	-	-	-	-	-	-	-	-	-	-
岡山	-	-	-	-	-	-	-	-	-	-	-	-	-	-
広島	-	-	-	-	-	-	-	-	-	-	-	-	-	-
山口	-	-	-	-	1	1	-	-	-	-	-	-	-	-
四国管区	**-**	**-**	**-**	**-**	**-**	**-**	**-**	**-**	**-**	**-**	**-**	**-**	**-**	**-**
徳島	-	-	-	-	-	-	-	-	-	-	-	-	-	-
香川	-	-	-	-	-	-	-	-	-	-	-	-	-	-
愛媛	-	-	-	-	-	-	-	-	-	-	-	-	-	-
高知	-	-	-	-	-	-	-	-	-	-	-	-	-	-
九州管区	**-**	**-**	**-**	**-**	**-**	**-**	**-**	**-**	**-**	**-**	**-**	**-**	**-**	**-**
福岡	-	-	-	-	-	-	-	-	-	-	-	-	-	-
佐賀	-	-	-	-	-	-	-	-	-	-	-	-	-	-
長崎	-	-	-	-	-	-	-	-	-	-	-	-	-	-
熊本	-	-	-	-	-	-	-	-	-	-	-	-	-	-
大分	-	-	-	-	-	-	-	-	-	-	-	-	-	-
宮崎	-	-	-	-	-	-	-	-	-	-	-	-	-	-
鹿児島	-	-	-	-	-	-	-	-	-	-	-	-	-	-
沖縄	-	-	-	-	-	-	-	-	-	-	-	-	-	-

違反態様別　送致件数及び送致人員　（つづき）

テレクラ規制条例												違反態様
カード収納等違反		青少年配布等違反		広告宣伝表示等違反		業務青少年使用違反		青少年勧誘指示違反		その他の違反		都道府県
件数	人員	件数	人員	件数	人員	件数	人員	件数	人員	件数	人員	
-	-	-	-	-	-	-	-	-	-	-	-	**総数**
-	-	-	-	-	-	-	-	-	-	-	-	**北海道**
-	-	-	-	-	-	-	-	-	-	-	-	札幌
-	-	-	-	-	-	-	-	-	-	-	-	函館
-	-	-	-	-	-	-	-	-	-	-	-	旭川
-	-	-	-	-	-	-	-	-	-	-	-	釧路
-	-	-	-	-	-	-	-	-	-	-	-	北見
-	-	-	-	-	-	-	-	-	-	-	-	**東北管区**
-	-	-	-	-	-	-	-	-	-	-	-	青森
-	-	-	-	-	-	-	-	-	-	-	-	岩手
-	-	-	-	-	-	-	-	-	-	-	-	宮城
-	-	-	-	-	-	-	-	-	-	-	-	秋田
-	-	-	-	-	-	-	-	-	-	-	-	山形
-	-	-	-	-	-	-	-	-	-	-	-	福島
-	-	-	-	-	-	-	-	-	-	-	-	**東京**
-	-	-	-	-	-	-	-	-	-	-	-	**関東管区**
-	-	-	-	-	-	-	-	-	-	-	-	茨城
-	-	-	-	-	-	-	-	-	-	-	-	栃木
-	-	-	-	-	-	-	-	-	-	-	-	群馬
-	-	-	-	-	-	-	-	-	-	-	-	埼玉
-	-	-	-	-	-	-	-	-	-	-	-	千葉
-	-	-	-	-	-	-	-	-	-	-	-	神奈川
-	-	-	-	-	-	-	-	-	-	-	-	新潟
-	-	-	-	-	-	-	-	-	-	-	-	山梨
-	-	-	-	-	-	-	-	-	-	-	-	長野
-	-	-	-	-	-	-	-	-	-	-	-	静岡
-	-	-	-	-	-	-	-	-	-	-	-	**中部管区**
-	-	-	-	-	-	-	-	-	-	-	-	富山
-	-	-	-	-	-	-	-	-	-	-	-	石川
-	-	-	-	-	-	-	-	-	-	-	-	福井
-	-	-	-	-	-	-	-	-	-	-	-	岐阜
-	-	-	-	-	-	-	-	-	-	-	-	愛知
-	-	-	-	-	-	-	-	-	-	-	-	三重
-	-	-	-	-	-	-	-	-	-	-	-	**近畿管区**
-	-	-	-	-	-	-	-	-	-	-	-	滋賀
-	-	-	-	-	-	-	-	-	-	-	-	京都
-	-	-	-	-	-	-	-	-	-	-	-	大阪
-	-	-	-	-	-	-	-	-	-	-	-	兵庫
-	-	-	-	-	-	-	-	-	-	-	-	奈良
-	-	-	-	-	-	-	-	-	-	-	-	和歌山
-	-	-	-	-	-	-	-	-	-	-	-	**中国管区**
-	-	-	-	-	-	-	-	-	-	-	-	鳥取
-	-	-	-	-	-	-	-	-	-	-	-	島根
-	-	-	-	-	-	-	-	-	-	-	-	岡山
-	-	-	-	-	-	-	-	-	-	-	-	広島
-	-	-	-	-	-	-	-	-	-	-	-	山口
-	-	-	-	-	-	-	-	-	-	-	-	**四国管区**
-	-	-	-	-	-	-	-	-	-	-	-	徳島
-	-	-	-	-	-	-	-	-	-	-	-	香川
-	-	-	-	-	-	-	-	-	-	-	-	愛媛
-	-	-	-	-	-	-	-	-	-	-	-	高知
-	-	-	-	-	-	-	-	-	-	-	-	**九州管区**
-	-	-	-	-	-	-	-	-	-	-	-	福岡
-	-	-	-	-	-	-	-	-	-	-	-	佐賀
-	-	-	-	-	-	-	-	-	-	-	-	長崎
-	-	-	-	-	-	-	-	-	-	-	-	熊本
-	-	-	-	-	-	-	-	-	-	-	-	大分
-	-	-	-	-	-	-	-	-	-	-	-	宮崎
-	-	-	-	-	-	-	-	-	-	-	-	鹿児島
-	-	-	-	-	-	-	-	-	-	-	-	沖縄

第５　　暴　力　団　犯　罪

120　罪種別　地位別　検挙件数及び検挙人員

罪種		検挙件数	検挙人員	地位別			
				首領	幹部	組員	準構成員
総数		**49,217**	**30,824**	**422**	**3,211**	**6,274**	**20,917**
刑法犯	**計**	**35,814**	**20,405**	**319**	**2,250**	**4,221**	**13,615**
	殺人	**159**	**299**	13	62	76	148
	強盗	**382**	**652**	6	34	137	475
	放火	**51**	**77**	2	7	9	59
	強姦	**146**	**180**	1	11	34	134
	凶器準備集合	**8**	**109**	-	3	7	99
	暴行	**1,040**	**1,231**	20	165	281	765
	傷害	**3,560**	**4,904**	62	600	1,141	3,101
	脅迫	**477**	**606**	26	139	145	296
	恐喝	**2,221**	**2,954**	73	514	738	1,629
	窃盗	**19,607**	**2,917**	10	126	552	2,229
	詐欺	**3,835**	**1,695**	27	121	317	1,230
	賭博	**238**	**1,374**	16	50	51	1,257
	公務執行妨害	**492**	**493**	9	56	79	349
	証人威迫	**5**	**6**	-	1	1	4
	器物損壊	**789**	**641**	4	69	171	397
	暴力行為	**27**	**59**	4	15	15	25
	その他の刑法犯	**2,777**	**2,208**	46	277	467	1,418
特別法犯	**計**	**13,403**	**10,419**	**103**	**961**	**2,053**	**7,302**
	自転車競技法	**68**	**132**	1	2	49	80
	競馬法	**37**	**151**	2	7	20	122
	ﾓｰﾀｰﾎﾞｰﾄ競走法	**25**	**88**	2	3	15	68
	小型自動車競走法	**-**	**-**	-	-	-	-
	風営適正化法	**237**	**313**	2	12	17	282
	売春防止法	**316**	**253**	-	11	12	230
	児童福祉法	**155**	**148**	11	21	40	76
	銃刀法	**791**	**588**	19	134	142	293
	麻薬取締法	**149**	**44**	-	5	6	33
	覚せい剤取締法	**9,206**	**6,699**	39	559	1,298	4,803
	職業安定法	**33**	**36**	-	9	6	21
	その他の特別法犯	**2,386**	**1,967**	27	198	448	1,294

注　特別法犯の検挙件数、検挙人員は、それぞれ送致件数、送致人員である。

121　罪種別　系列別　検挙件数

罪種 ＼ 系列	総数		山口組		稲川会		住吉会		工藤會		旭琉会		沖縄旭琉会	
	件数	人員	件数	人員	件数	人員	件数	人員	件数	人員	件数	人員	件数	人員
総数	49,217	30,824	22,749	15,958	6,174	3,972	8,098	4,211	593	437	57	56	185	90
刑法犯 計	35,814	20,405	16,626	11,101	4,507	2,618	5,588	2,438	376	269	45	47	159	65
殺人	159	299	89	164	16	38	25	44	4	5	1	-	-	-
強盗	382	652	208	386	44	69	67	92	-	4	-	-	1	-
放火	51	77	31	52	7	7	3	3	2	1	-	-	-	-
強姦	146	180	72	112	23	23	30	20	2	3	-	-	1	1
凶器準備集合	8	109	6	73	-	-	1	25	-	-	-	-	-	-
暴行	1,040	1,231	491	604	140	163	156	189	17	14	2	2	7	6
傷害	3,560	4,904	1,821	2,674	538	686	410	540	51	63	10	14	20	20
脅迫	477	606	258	344	77	100	46	63	7	6	2	1	-	-
恐喝	2,221	2,954	1,245	1,681	315	405	300	379	15	21	1	1	2	4
窃盗	19,607	2,917	7,549	1,728	2,393	351	3,639	284	165	44	9	8	90	9
詐欺	3,835	1,695	2,447	941	452	215	394	220	67	30	6	3	12	6
横領	116	117	63	58	15	14	14	14	-	1	1	1	2	1
文書偽造	951	462	604	283	70	22	104	66	4	14	6	6	5	3
賭博	238	1,374	140	543	20	142	15	133	-	7	-	-	1	5
わいせつ物頒布等	40	62	11	20	1	5	15	19	-	-	-	-	-	-
公務執行妨害	492	493	228	233	76	64	82	94	6	7	-	-	-	-
犯人蔵匿	72	99	53	77	3	3	5	5	1	1	-	-	1	2
証人威迫	5	6	2	3	2	3	-	-	-	-	-	-	-	-
逮捕監禁	225	471	130	261	33	86	29	66	2	1	-	-	-	-
信用毀損・業務妨害	47	85	24	43	5	6	3	2	2	11	1	1	-	-
器物損壊	789	641	358	321	125	91	104	64	12	21	4	6	5	3
暴力行為（注）	27	59	10	26	1	3	4	6	-	-	2	4	2	2
その他	1,326	912	786	474	151	122	142	110	19	15	-	-	10	3
特別法犯 計	13,403	10,419	6,123	4,857	1,667	1,354	2,510	1,773	217	168	12	9	26	25
出入国及び難民認定法	56	40	16	17	9	8	15	6	-	-	-	-	-	-
軽犯罪法	285	282	67	66	42	42	133	133	-	-	-	-	-	-
酩酊者規制法	5	7	3	5	-	-	-	-	-	-	-	-	-	-
迷惑防止条例	194	208	33	35	3	3	11	12	-	-	-	-	-	-
暴力団員不当行為防止法	13	14	2	-	8	11	-	-	-	-	-	-	-	-
自転車競技法	68	132	3	8	55	106	1	-	-	-	-	-	-	-
競馬法	37	151	15	61	11	29	2	6	-	-	-	-	-	-
モーターボート競走法	25	88	7	50	11	26	2	1	-	-	-	-	-	-
小型自動車競走法	-	-	-	-	-	-	-	-	-	-	-	-	-	-
風営適正化法	237	313	84	105	17	25	74	103	-	-	-	-	1	-
売春防止法	316	253	168	184	17	9	54	29	-	-	-	-	3	2
児童福祉法	155	148	99	95	7	7	19	17	15	13	-	-	1	1
青少年保護育成条例	157	93	107	57	17	14	8	5	4	4	1	-	-	-
出資法	69	68	44	41	10	16	7	6	-	-	-	-	1	-
貸金業規制法	87	52	62	41	8	-	9	4	-	-	1	-	1	-
宅地建物取引業法	2	5	1	5	-	-	1	-	-	-	-	-	-	-
建設業法	9	20	8	20	-	-	-	-	1	-	-	-	-	-
銃刀法	791	588	342	248	108	80	139	97	15	11	2	5	3	3
火薬類取締法	23	8	5	4	3	-	7	2	1	1	-	-	-	-
麻薬等取締法	149	44	41	16	26	11	56	8	1	1	-	-	-	-
あへん法	9	8	-	-	-	-	9	8	-	-	-	-	-	-
大麻取締法	668	381	210	116	91	53	231	138	6	-	-	-	-	-
覚せい剤取締法	9,206	6,699	4,392	3,254	1,158	843	1,616	1,115	163	127	8	4	9	9
毒劇物法	183	190	63	66	18	22	30	27	1	2	-	-	2	3
廃棄物処理法	201	225	110	134	19	17	14	16	3	4	-	-	1	1
労働基準法	5	6	2	2	-	-	-	-	-	-	-	-	-	-
職業安定法	33	36	18	19	1	1	7	6	-	2	-	-	2	2
健康保険法	1	1	-	-	-	-	1	1	-	-	-	-	-	-
労働者派遣事業法	7	11	5	8	1	2	-	-	-	-	-	-	-	-
旅券法	13	8	4	2	1	1	7	4	-	-	-	-	-	-
その他	399	340	212	198	26	28	57	29	7	3	-	-	2	4

及　び　検　挙　人　員　（　つ　づ　き　）

会津小鉄会		共政会		合田一家		小桜一家		浅野組		道仁会		親和会		系列	罪種	
件数	人員	件数	人員	件数	人員	件数	人員	件数	人員	件数	人員	件数	人員			
1,352	**664**	**259**	**216**	**221**	**162**	**53**	**51**	**82**	**112**	**555**	**837**	**21**	**17**	総	数	
1,053	**448**	**172**	**151**	**154**	**114**	**44**	**43**	**53**	**98**	**297**	**644**	**12**	**10**	計		刑法犯
1	1	1	2	1	3	-	-	-	-	2	4	-	-	殺	人	
11	15	1	2	-	-	-	2	-	-	2	8	-	-	強	盗	
-	-	-	-	-	-	-	-	-	-	-	-	-	-	放	火	
3	3	-	-	-	-	-	-	-	-	4	4	-	-	強	姦	
-	-	-	-	-	-	-	-	-	-	-	-	-	-	凶器準備集	合	
34	36	9	8	2	3	-	-	4	4	22	20	1	-	暴	行	
97	101	22	30	23	25	10	18	10	13	68	102	2	1	傷	害	
15	15	3	7	4	2	1	-	2	3	11	13	-	-	脅	迫	
44	35	37	40	6	16	2	7	16	25	36	49	2	2	恐	喝	
661	83	58	13	84	7	15	4	2	3	69	56	2	1	窃	盗	
60	33	10	16	7	5	9	4	12	4	22	34	-	-	詐	欺	
3	3	2	2	2	6	-	-	-	-	1	5	1	1	横	領	
11	9	2	-	10	19	1	1	1	-	3	6	-	-	文書偽	造	
6	24	1	4	1	16	-	1	-	39	7	289	-	-	賭	博	
-	-	-	-	-	-	-	-	-	-	-	-	-	-	わいせつ物頒布	等	
15	19	5	7	2	-	1	-	4	6	3	3	-	-	公務執行妨	害	
1	1	-	-	-	-	-	1	1	-	1	1	-	-	犯人蔵	匿	
-	-	1	-	-	-	-	-	-	-	-	-	-	-	証人威	迫	
1	4	-	-	2	2	1	1	-	-	3	17	-	-	逮捕監	禁	
-	-	2	2	2	4	-	-	-	-	2	5	-	-	信用毀損・業務妨	害	
45	29	11	6	3	3	2	2	-	-	8	5	1	1	器物損	壊	
-	-	1	5	-	-	-	-	-	-	-	-	-	-	暴力行為（注）		
45	37	6	7	5	3	2	2	1	1	33	23	3	4	その	他	
299	**216**	**87**	**65**	**67**	**48**	**9**	**8**	**29**	**14**	**258**	**193**	**9**	**7**	計		特別法犯
-	-	-	-	-	-	-	-	-	-	-	-	-	-	出入国及び難民認定	法	
-	-	-	-	-	-	-	-	-	-	2	2	-	-	軽犯罪	法	
-	-	-	-	-	-	-	-	-	-	-	-	-	-	酩酊者規制	法	
1	1	-	-	1	1	-	-	-	-	8	-	-	-	迷惑防止条	例	
-	-	-	-	-	-	-	-	-	-	-	-	-	-	暴力団員不当行為防止	法	
1	1	1	2	-	-	-	-	-	-	-	-	-	-	自転車競技	法	
1	15	-	-	-	-	-	-	-	-	-	-	-	-	競馬	法	
-	-	1	5	-	-	-	-	-	-	-	1	-	-	モーターボート競走	法	
-	-	-	-	-	-	-	-	-	-	-	-	-	-	小型自動車競走	法	
6	6	2	2	1	1	-	-	-	-	4	6	-	-	風営適正化	法	
5	6	1	-	1	1	-	-	1	1	1	1	-	-	売春防止	法	
-	-	1	3	-	-	-	-	-	-	-	-	-	-	児童福祉	法	
1	1	1	3	2	-	-	-	1	1	4	4	-	-	青少年保護育成条	例	
1	2	1	-	-	-	-	1	-	-	3	1	-	-	出資	法	
-	-	1	-	-	-	-	-	-	-	3	3	-	-	貸金業規制	法	
-	-	-	-	-	-	-	-	-	-	-	-	-	-	宅地建物取引業	法	
-	-	-	-	-	-	-	-	-	-	-	-	-	-	建設業	法	
14	7	3	1	8	12	-	-	-	-	18	17	-	-	銃刀	法	
-	-	-	-	1	-	-	-	-	-	-	-	-	-	火薬類取締	法	
5	1	1	-	2	-	-	-	1	-	-	-	-	-	麻薬等取締	法	
-	-	-	-	-	-	-	-	-	-	-	-	-	-	あへん	法	
9	3	5	-	1	-	-	-	2	-	6	2	-	-	大麻取締	法	
205	144	65	43	46	30	8	5	20	9	189	141	9	7	覚せい剤取締	法	
2	2	-	-	-	-	-	-	3	2	6	5	-	-	毒劇物	法	
31	20	1	1	-	-	-	-	-	-	2	1	-	-	廃棄物処理	法	
-	-	-	-	1	1	-	-	-	-	1	1	-	-	労働基準	法	
-	-	1	3	-	-	-	-	-	-	1	1	-	-	職業安定	法	
-	-	-	-	-	-	-	-	-	-	-	-	-	-	健康保険	法	
-	-	-	-	-	-	-	-	-	-	-	-	-	-	労働者派遣事業	法	
-	-	-	-	-	-	-	-	-	-	-	-	-	-	旅券	法	
17	7	2	2	3	2	1	2	1	1	10	7	-	-	その	他	

121　罪種別　系列別　検挙件数

罪種 ＼ 系列	双愛会		侠道会		太州会		酒梅組		極東桜井総家連合会		極東会	
	件数	人員	件数	人員	件数	人員	件数	人員	件数	人員	件数	人員
総数	212	152	206	139	264	206	181	92	161	172	1,115	900
刑法犯 計	150	99	135	99	95	79	123	42	98	115	614	508
殺人	-	-	-	-	2	2	-	-	-	-	3	9
強盗	5	3	2	5	2	3	-	2	-	2	17	22
放火	-	-	1	2	1	1	-	-	-	3	2	2
強姦	1	1	5	4	-	1	-	1	1	2	2	2
凶器準備集合	-	-	-	-	-	-	-	-	-	-	-	-
暴行	9	10	4	4	8	7	-	-	5	5	27	33
傷害	25	30	18	25	19	19	19	17	25	36	105	147
脅迫	1	1	4	3	-	-	1	3	2	2	12	15
恐喝	9	13	10	20	8	5	3	2	11	21	47	50
窃盗	65	11	46	21	33	18	62	6	6	9	250	76
詐欺	17	12	26	4	5	7	15	4	22	9	63	50
横領	1	2	-	-	-	-	1	-	-	-	2	2
文書偽造	2	-	4	-	1	-	16	2	17	1	16	16
賭博	-	-	-	-	-	-	-	-	1	18	4	38
わいせつ物頒布等	1	1	-	-	-	-	-	-	-	-	4	3
公務執行妨害	3	2	-	-	1	-	1	1	2	3	15	13
犯人蔵匿	-	-	1	1	-	-	-	-	-	-	1	2
証人威迫	-	-	-	-	-	-	-	-	-	-	-	-
逮捕監禁	1	2	-	-	2	4	-	-	-	-	6	5
信用毀損・業務妨害	1	2	1	2	-	-	-	-	-	-	-	-
器物損壊	4	5	4	3	10	9	3	2	4	2	17	11
暴力行為（注）	-	-	2	2	1	1	-	-	-	-	-	-
その他	5	4	7	3	2	2	2	2	2	2	21	12
特別法犯 計	62	53	71	40	169	127	58	50	63	57	501	392
出入国及び難民認定法	-	-	1	-	-	-	-	-	-	-	11	3
軽犯罪法	4	4	-	1	1	1	2	2	-	-	12	11
酩酊者規制法	-	-	-	-	-	-	-	-	-	-	1	1
迷惑防止条例	2	1	-	-	1	1	-	-	-	-	2	1
暴力団員不当行為防止法	-	-	-	-	-	-	-	-	-	-	-	-
自転車競技法	4	10	-	-	-	-	-	-	-	-	-	-
競馬法	2	4	-	-	-	-	-	-	-	-	-	-
モーターボート競走法	-	-	-	-	-	-	1	2	-	-	-	-
小型自動車競走法	-	-	-	-	-	-	-	-	-	-	-	-
風営適正化法	-	-	-	-	-	-	-	-	-	-	34	47
売春防止法	-	-	-	-	-	-	-	-	1	1	34	11
児童福祉法	-	-	1	1	1	-	-	-	-	-	2	6
青少年保護育成条例	-	-	-	-	1	1	-	-	-	-	1	-
出資法	-	-	-	-	-	-	-	-	-	-	-	1
貸金業規制法	-	-	-	-	-	-	-	-	-	-	-	-
宅地建物取引業法	-	-	-	-	-	-	-	-	-	-	-	-
建設業法	-	-	-	-	-	-	-	-	-	-	-	-
銃刀法	3	1	6	4	15	12	4	2	5	4	25	19
火薬類取締法	-	-	1	-	-	-	-	-	-	-	1	-
麻薬等取締法	-	-	-	-	2	1	-	-	-	-	10	3
あへん法	-	-	-	-	-	-	-	-	-	-	-	-
大麻取締法	4	3	1	-	4	1	1	-	2	-	40	31
覚せい剤取締法	40	28	58	33	141	109	40	28	51	41	259	190
毒劇物法	1	1	-	-	2	1	-	-	-	-	45	48
廃棄物処理法	-	1	-	-	-	-	9	14	1	1	1	1
労働基準法	-	-	-	-	-	-	-	-	-	-	-	-
職業安定法	-	-	-	-	-	-	-	-	-	-	3	1
健康保険法	-	-	-	-	-	-	-	-	-	-	-	-
労働者派遣事業法	-	-	-	-	-	-	-	-	-	-	-	-
旅券法	-	-	-	-	-	-	-	-	-	-	-	-
その他	2	-	3	1	1	-	1	2	3	10	20	18

注　暴力行為等処罰ニ関スル法律第２条、第３条の罪のみを計上したものであって、同法第1条、第1条の2、第1条の3の罪については、刑法犯 のそれぞれの罪名欄に計上してある。

及び　検挙人員（つづき）

東組		松葉会		國粋会		東亜会		中野会		福博会		その他の団体		系列	罪種
件数	人員	件数	人員	件数	人員	件数	人員	件数	人員	件数	人員	件数	人員		
155	137	1,179	777	319	323	103	103	94	84	212	229	4,617	727	総数	
58	68	761	447	202	220	55	65	50	52	101	147	4,286	418	計	刑法犯
2	3	4	5	2	4	1	1	-	-	1	1	4	13	殺人	刑法犯
1	1	12	20	1	1	-	-	-	-	3	5	5	10	強盗	刑法犯
1	1	2	2	-	-	1	1	-	-	-	2	-	-	放火	刑法犯
-	-	1	1	-	-	-	-	1	1	-	-	-	1	強姦	刑法犯
-	-	1	11	-	-	-	-	-	-	-	-	-	-	凶器準備集合	刑法犯
1	3	26	37	10	15	7	6	4	8	21	22	33	32	暴行	刑法犯
15	20	87	116	33	40	10	14	13	14	30	35	79	104	傷害	刑法犯
3	1	9	8	2	2	1	1	-	-	1	1	15	15	脅迫	刑法犯
2	8	33	56	22	38	5	9	4	7	10	16	36	44	恐喝	刑法犯
21	13	330	54	41	20	15	4	13	8	9	13	3,980	73	窃盗	刑法犯
1	2	101	38	33	16	4	3	4	6	11	9	35	24	詐欺	刑法犯
-	-	3	4	2	1	-	-	-	-	-	-	3	2	横領	刑法犯
-	-	56	3	11	-	2	2	-	-	-	-	5	9	文書偽造	刑法犯
-	-	1	1	9	53	2	18	-	-	-	20	30	23	賭博	刑法犯
1	3	1	3	3	5	-	-	1	1	-	-	2	2	わいせつ物頒布等	刑法犯
3	3	22	15	3	2	1	1	3	3	6	4	10	13	公務執行妨害	刑法犯
-	-	2	2	1	1	-	-	-	-	-	-	1	2	犯人蔵匿	刑法犯
-	-	-	-	-	-	-	-	-	-	-	-	-	-	証人威迫	刑法犯
1	2	6	9	1	1	-	-	1	1	-	-	6	9	逮捕監禁	刑法犯
-	-	2	3	-	-	1	1	-	-	-	-	1	3	信用毀損・業務妨害	刑法犯
2	2	23	15	12	9	3	3	3	2	7	7	19	19	器物損壊	刑法犯
-	1	3	8	-	-	-	-	-	-	-	-	1	1	暴力行為（注）	刑法犯
4	5	36	36	16	12	2	1	3	1	2	12	21	19	その他	刑法犯
97	69	418	330	117	103	48	38	44	32	111	82	331	309	計	特別法犯
-	-	3	1	-	-	-	-	-	2	-	1	1	2	出入国及び難民認定法	特別法犯
-	-	6	5	9	9	1	1	2	1	2	2	2	2	軽犯罪法	特別法犯
-	-	-	-	1	1	-	-	-	-	-	-	-	-	酩酊者規制法	特別法犯
-	-	1	1	-	-	-	-	-	-	-	-	131	152	迷惑防止条例	特別法犯
-	-	1	1	2	2	-	-	-	-	-	-	-	-	暴力団員不当行為防止法	特別法犯
-	-	-	-	3	5	-	-	-	-	-	-	-	-	自転車競技法	特別法犯
-	-	1	15	5	21	-	-	-	-	-	-	-	-	競馬法	特別法犯
-	-	1	2	2	1	-	-	-	-	-	-	-	-	モーターボート競走法	特別法犯
-	-	-	-	-	-	-	-	-	-	-	-	-	-	小型自動車競走法	特別法犯
-	-	3	3	2	4	6	6	-	-	-	-	3	5	風営適正化法	特別法犯
1	1	19	4	10	3	-	-	-	-	-	-	-	-	売春防止法	特別法犯
-	-	1	-	1	1	2	1	4	3	-	-	1	-	児童福祉法	特別法犯
-	-	2	1	3	1	1	-	-	-	2	-	1	1	青少年保護育成条例	特別法犯
-	-	-	-	-	-	1	-	-	-	1	-	-	-	出資法	特別法犯
-	-	-	-	-	-	1	-	-	-	1	4	-	-	貸金業規制法	特別法犯
-	-	-	-	-	-	-	-	-	-	-	-	-	-	宅地建物取引業法	特別法犯
-	-	-	-	-	-	-	-	-	-	-	-	-	-	建設業法	特別法犯
8	5	28	23	11	10	2	3	5	4	5	6	22	14	銃刀法	特別法犯
-	-	2	-	-	-	-	-	-	-	2	1	-	-	火薬類取締法	特別法犯
-	-	1	1	-	-	2	1	-	-	-	-	1	1	麻薬等取締法	特別法犯
-	-	-	-	-	-	-	-	-	-	-	-	-	-	あへん法	特別法犯
3	5	28	18	5	3	4	3	1	-	3	1	11	4	大麻取締法	特別法犯
84	56	305	234	56	40	28	23	28	19	91	62	137	105	覚せい剤取締法	特別法犯
-	-	3	3	-	-	-	-	2	2	-	-	5	6	毒劇物法	特別法犯
-	-	3	5	-	-	-	-	-	-	-	-	6	9	廃棄物処理法	特別法犯
-	-	1	2	-	-	-	-	-	-	-	-	-	-	労働基準法	特別法犯
-	-	-	-	-	-	-	-	-	-	-	-	-	1	職業安定法	特別法犯
-	-	-	-	-	-	-	-	-	-	-	-	-	-	健康保険法	特別法犯
-	-	1	1	-	-	-	-	-	-	-	-	-	-	労働者派遣事業法	特別法犯
-	-	-	-	1	1	-	-	-	-	-	-	-	-	旅券法	特別法犯
1	2	8	10	6	1	-	-	2	1	4	5	10	7	その他	特別法犯

身柄措置		地位＼罪種	総数	殺人	強盗	放火	強姦	凶器準備集合	暴行	うち）暴力第一条	うち）暴力第一条ノ三
総数	総数	**計**	**20,405**	**299**	**652**	**77**	**180**	**109**	**1,231**	**390**	**14**
		首領	319	13	6	2	1	-	20	11	1
		幹部	2,250	62	34	7	11	3	165	77	1
		組員	4,221	76	137	9	34	7	281	122	3
		準構成員	13,615	148	475	59	134	99	765	180	9
	うち）少年	**計**	**1,119**	**19**	**77**	**-**	**24**	**90**	**32**	**19**	**-**
		首領	-	-	-	-	-	-	-	-	-
		幹部	1	-	-	-	-	-	1	-	-
		組員	77	-	6	-	2	1	2	2	-
		準構成員	1,041	19	71	-	22	89	29	17	-
身柄措置	現行犯逮捕	**計**	**4,434**	**31**	**79**	**7**	**9**	**-**	**543**	**105**	**7**
		首領	31	1	-	-	-	-	4	2	-
		幹部	318	3	3	-	-	-	50	18	1
		組員	764	6	12	1	3	-	98	28	1
		準構成員	3,321	21	64	6	6	-	391	57	5
	うち）少年	**計**	**64**	**-**	**1**	**-**	**-**	**-**	**7**	**3**	**-**
		首領	-	-	-	-	-	-	-	-	-
		幹部	-	-	-	-	-	-	-	-	-
		組員	5	-	-	-	-	-	-	-	-
		準構成員	59	-	1	-	-	-	7	3	-
	緊急逮捕	**計**	**1,718**	**29**	**82**	**14**	**15**	**-**	**28**	**28**	**-**
		首領	3	-	-	-	-	-	-	-	-
		幹部	122	2	-	1	2	-	3	3	-
		組員	374	4	17	2	2	-	17	17	-
		準構成員	1,219	23	65	11	11	-	8	8	-
	うち）少年	**計**	**81**	**1**	**9**	**-**	**2**	**-**	**-**	**-**	**-**
		首領	-	-	-	-	-	-	-	-	-
		幹部	-	-	-	-	-	-	-	-	-
		組員	8	-	1	-	-	-	-	-	-
		準構成員	73	1	8	-	2	-	-	-	-
	通常逮捕	**計**	**11,904**	**236**	**485**	**56**	**155**	**45**	**475**	**240**	**7**
		首領	276	12	6	2	1	-	16	9	1
		幹部	1,717	57	31	6	9	-	101	56	-
		組員	2,837	66	108	6	29	3	147	76	2
		準構成員	7,074	101	340	42	116	42	211	99	4
	うち）少年	**計**	**774**	**18**	**66**	**-**	**22**	**36**	**20**	**15**	**-**
		首領	-	-	-	-	-	-	-	-	-
		幹部	1	-	-	-	-	-	1	-	-
		組員	58	-	5	-	2	1	2	2	-
		準構成員	715	18	61	-	20	35	17	13	-
	身柄不拘束	**計**	**2,349**	**3**	**6**	**-**	**1**	**64**	**185**	**17**	**-**
		首領	9	-	-	-	-	-	-	-	-
		幹部	93	-	-	-	-	3	11	-	-
		組員	246	-	-	-	-	4	19	1	-
		準構成員	2,001	3	6	-	1	57	155	16	-
	うち）少年	**計**	**200**	**-**	**1**	**-**	**-**	**54**	**5**	**1**	**-**
		首領	-	-	-	-	-	-	-	-	-
		幹部	-	-	-	-	-	-	-	-	-
		組員	6	-	-	-	-	-	-	-	-
		準構成員	194	-	1	-	-	54	5	1	-

地　位　別　検　挙　人　員

傷害	うち)暴力第一条ノ三	うち)暴力第一条ノ二	脅迫	うち)暴力第一条	うち)暴力第一条ノ三	うち)強要	恐喝	窃盗	罪種 / 地位		身柄措置	
4,904	**28**	**5**	**606**	**297**	**5**	**124**	**2,954**	**2,917**	**計**	総数	**総数**	
62	1	-	26	18	1	5	73	10	首領			
600	6	2	139	71	-	31	514	126	幹部			
1,141	4	2	145	76	2	35	738	552	組員			
3,101	17	1	296	132	2	53	1,629	2,229	準構成員			
302	**-**	**-**	**6**	**5**	**-**	**-**	**143**	**243**	**計**	うち)少年		
-	-	-	-	-	-	-	-	-	首領			
-	-	-	-	-	-	-	-	-	幹部			
21	-	-	1	1	-	-	15	15	組員			
281	-	-	5	4	-	-	128	228	準構成員			
1,116	**3**	**1**	**86**	**51**	**1**	**8**	**170**	**654**	**計**	総数	現行犯逮捕	身柄措置
12	-	-	2	2	-	-	2	-	首領			
102	-	-	13	6	-	1	21	20	幹部			
212	-	-	12	8	-	1	34	120	組員			
790	3	1	59	35	1	6	113	514	準構成員			
17	**-**	**-**	**-**	**-**	**-**	**-**	**4**	**12**	**計**	うち)少年		
-	-	-	-	-	-	-	-	-	首領			
-	-	-	-	-	-	-	-	-	幹部			
3	-	-	-	-	-	-	-	-	組員			
14	-	-	-	-	-	-	4	12	準構成員			
497	**3**	**1**	**15**	**13**	**-**	**2**	**186**	**528**	**計**	総数	緊急逮捕	
2	-	-	-	-	-	-	-	-	首領			
54	-	1	1	1	-	-	14	18	幹部			
122	2	-	4	4	-	-	42	99	組員			
319	1	-	10	8	-	2	130	411	準構成員			
18	**-**	**-**	**-**	**-**	**-**	**-**	**9**	**32**	**計**	うち)少年		
-	-	-	-	-	-	-	-	-	首領			
-	-	-	-	-	-	-	-	-	幹部			
-	-	-	-	-	-	-	1	4	組員			
18	-	-	-	-	-	-	8	28	準構成員			
2,744	**22**	**3**	**474**	**222**	**4**	**111**	**2,491**	**1,563**	**計**	総数	通常逮捕	
46	1	-	24	16	1	5	70	10	首領			
416	6	1	118	61	-	29	472	80	幹部			
734	2	2	121	61	2	34	644	307	組員			
1,548	13	-	211	84	1	43	1,305	1,166	準構成員			
225	**-**	**-**	**5**	**5**	**-**	**-**	**122**	**163**	**計**	うち)少年		
-	-	-	-	-	-	-	-	-	首領			
-	-	-	-	-	-	-	-	-	幹部			
17	-	-	1	1	-	-	14	10	組員			
208	-	-	4	4	-	-	108	153	準構成員			
547	**-**	**-**	**31**	**11**	**-**	**3**	**107**	**172**	**計**	総数	身柄不拘束	
2	-	-	-	-	-	-	1	-	首領			
28	-	-	7	3	-	1	7	8	幹部			
73	-	-	8	3	-	-	18	26	組員			
444	-	-	16	5	-	2	81	138	準構成員			
42	**-**	**-**	**1**	**-**	**-**	**-**	**8**	**36**	**計**	うち)少年		
-	-	-	-	-	-	-	-	-	首領			
-	-	-	-	-	-	-	-	-	幹部			
1	-	-	-	-	-	-	-	1	組員			
41	-	-	1	-	-	-	8	35	準構成員			

地　位　別　検　挙　人　員　（　つ　づ　き　）

逮捕監禁	信用毀損威力業務妨害	器物損壊	うち)暴力第一条	うち)暴力第一条ノ三	暴力行為等処罰ニ関スル法律	第二条	第三条	その他	罪種／地位		身柄措置
471	**86**	**641**	**68**	**5**	**59**	**56**	**3**	**911**	**計**	総数	総数
7	2	4	1	-	4	4	-	14	首領		
77	14	69	7	-	15	15	-	101	幹部		
138	22	171	17	2	15	14	1	190	組員		
249	48	397	43	3	25	23	2	606	準構成員		
55	**4**	**27**	**12**	**-**	**3**	**1**	**2**	**46**	**計**	うち)少年	
-	-	-	-	-	-	-	-	**-**	首領		
-	-	-	-	-	-	-	-	**-**	幹部		
8	-	2	-	-	1	-	1	**-**	組員		
47	4	25	12	-	2	1	1	**46**	準構成員		
50	**9**	**295**	**10**	**2**	**6**	**5**	**1**	**216**	**計**	総数	身柄措置 現行犯逮捕
-	-	2	-	-	-	-	-	3	首領		
9	-	26	-	-	2	2	-	13	幹部		
22	2	68	3	-	1	1	-	46	組員		
19	7	199	7	2	3	2	1	154	準構成員		
1	**1**	**1**	**-**	**-**	**-**	**-**	**-**	**4**	**計**	うち)少年	
-	-	-	-	-	-	-	-	-	首領		
-	-	-	-	-	-	-	-	-	幹部		
1	-	-	-	-	-	-	-	-	組員		
-	1	1	-	-	-	-	-	4	準構成員		
41	**4**	**67**	**5**	**1**	**-**	**-**	**-**	**73**	**計**	総数	緊急逮捕
1	-	-	-	-	-	-	-	-	首領		
4	2	7	2	-	-	-	-	8	幹部		
11	1	15	-	1	-	-	-	9	組員		
25	1	45	3	-	-	-	-	56	準構成員		
3	**-**	**1**	**-**	**-**	**-**	**-**	**-**	**3**	**計**	うち)少年	
-	-	-	-	-	-	-	-	-	首領		
-	-	-	-	-	-	-	-	-	幹部		
2	-	-	-	-	-	-	-	-	組員		
1	-	1	-	-	-	-	-	3	準構成員		
340	**70**	**229**	**50**	**2**	**44**	**42**	**2**	**484**	**計**	総数	通常逮捕
5	2	1	1	-	4	4	-	11	首領		
64	11	35	5	-	11	11	-	71	幹部		
98	19	72	14	1	11	10	1	116	組員		
173	38	121	30	1	18	17	1	286	準構成員		
33	**2**	**21**	**10**	**-**	**3**	**1**	**2**	**26**	**計**	うち)少年	
-	-	-	-	-	-	-	-	-	首領		
-	-	-	-	-	-	-	-	-	幹部		
2	-	1	-	-	1	-	1	-	組員		
31	2	20	10	-	2	1	1	26	準構成員		
40	**3**	**50**	**3**	**-**	**9**	**9**	**-**	**138**	**計**	総数	身柄不拘束
1	-	1	-	-	-	-	-	-	首領		
-	1	1	-	-	2	2	-	9	幹部		
7	-	16	-	-	3	3	-	19	組員		
32	2	32	3	-	4	4	-	110	準構成員		
18	**1**	**4**	**2**	**-**	**-**	**-**	**-**	**13**	**計**	うち)少年	
-	-	-	-	-	-	-	-	-	首領		
-	-	-	-	-	-	-	-	-	幹部		
3	-	1	-	-	-	-	-	-	組員		
15	1	3	2	-	-	-	-	13	準構成員		

身柄措置		地位＼罪種	詐欺	横領	文書偽造	賭博	わいせつ物頒布等	公務執行妨害	うち）競売等妨害	犯人蔵匿	承認威迫
総数	総数	**計**	**1,695**	**117**	**462**	**1,374**	**62**	**493**	**80**	**99**	**6**
		首領	27	3	15	16	1	9	7	4	-
		幹部	121	13	47	50	3	56	18	22	1
		組員	317	13	74	51	4	79	7	26	1
		準構成員	1,230	88	326	1,257	54	349	48	47	4
	うち）少年	**計**	**15**	**2**	**1**	**15**	**-**	**13**	**-**	**1**	**1**
		首領	-	-	-	-	-	-	-	-	-
		幹部	-	-	-	-	-	-	-	-	-
		組員	3	-	-	-	-	-	-	-	-
		準構成員	12	2	1	15	-	13	-	1	1
身柄措置	現行犯逮捕 総数	**計**	**323**	**1**	**19**	**442**	**48**	**328**	**-**	**1**	**1**
		首領	1	-	-	2	-	2	-	-	-
		幹部	11	-	3	6	2	34	-	-	-
		組員	52	-	2	15	3	55	-	-	-
		準構成員	259	1	14	419	43	237	-	1	1
	現行犯逮捕 うち）少年	**計**	**4**	**-**	**-**	**3**	**-**	**9**	**-**	**-**	**-**
		首領	-	-	-	-	-	-	-	-	-
		幹部	-	-	-	-	-	-	-	-	-
		組員	1	-	-	-	-	-	-	-	-
		準構成員	3	-	-	3	-	9	-	-	-
	緊急逮捕 総数	**計**	**108**	**7**	**7**	**2**	**-**	**15**	**-**	**-**	**-**
		首領	-	-	-	-	-	-	-	-	-
		幹部	4	1	-	-	-	1	-	-	-
		組員	21	-	3	-	-	5	-	-	-
		準構成員	83	6	4	2	-	9	-	-	-
	緊急逮捕 うち）少年	**計**	**1**	**1**	**-**	**-**	**-**	**1**	**-**	**-**	**-**
		首領	-	-	-	-	-	-	-	-	-
		幹部	-	-	-	-	-	-	-	-	-
		組員	-	-	-	-	-	-	-	-	-
		準構成員	1	1	-	-	-	1	-	-	-
	通常逮捕 総数	**計**	**1,104**	**95**	**387**	**199**	**13**	**132**	**71**	**79**	**4**
		首領	24	3	13	14	1	7	7	4	-
		幹部	103	11	44	34	1	20	17	21	1
		組員	222	11	59	27	1	15	7	20	1
		準構成員	755	70	271	124	10	90	40	34	2
	通常逮捕 うち）少年	**計**	**6**	**1**	**1**	**-**	**-**	**3**	**-**	**1**	**-**
		首領	-	-	-	-	-	-	-	-	-
		幹部	-	-	-	-	-	-	-	-	-
		組員	2	-	-	-	-	-	-	-	-
		準構成員	4	1	1	-	-	3	-	1	-
	身柄不拘束 総数	**計**	**160**	**14**	**49**	**731**	**1**	**18**	**9**	**19**	**1**
		首領	2	-	2	-	-	-	-	-	-
		幹部	3	1	-	10	-	1	1	1	-
		組員	22	2	10	9	-	4	-	6	-
		準構成員	133	11	37	712	1	13	8	12	1
	身柄不拘束 うち）少年	**計**	**4**	**-**	**-**	**12**	**-**	**-**	**-**	**-**	**1**
		首領	-	-	-	-	-	-	-	-	-
		幹部	-	-	-	-	-	-	-	-	-
		組員	-	-	-	-	-	-	-	-	-
		準構成員	4	-	-	12	-	-	-	-	1

身柄措置		地位＼罪種	詐欺	横領	文書偽造	賭博	わいせつ物頒布等	公務執行妨害	うち）競売等妨害	犯人蔵匿	承認威迫
総数	総数	**計**	**1,695**	**117**	**462**	**1,374**	**62**	**493**	**80**	**99**	**6**
		首領	27	3	15	16	1	9	7	4	-
		幹部	121	13	47	50	3	56	18	22	1
		組員	317	13	74	51	4	79	7	26	1
		準構成員	1,230	88	326	1,257	54	349	48	47	4
	うち）少年	**計**	**15**	**2**	**1**	**15**	**-**	**13**	**-**	**1**	**1**
		首領	-	-	-	-	-	-	-	-	-
		幹部	-	-	-	-	-	-	-	-	-
		組員	3	-	-	-	-	-	-	-	-
		準構成員	12	2	1	15	-	13	-	1	1
身柄措置	現行犯逮捕 総数	**計**	**323**	**1**	**19**	**442**	**48**	**328**	**-**	**1**	**1**
		首領	1	-	-	2	-	2	-	-	-
		幹部	11	-	3	6	2	34	-	-	-
		組員	52	-	2	15	3	55	-	-	-
		準構成員	259	1	14	419	43	237	-	1	1
	現行犯逮捕 うち）少年	**計**	**4**	**-**	**-**	**3**	**-**	**9**	**-**	**-**	**-**
		首領	-	-	-	-	-	-	-	-	-
		幹部	-	-	-	-	-	-	-	-	-
		組員	1	-	-	-	-	-	-	-	-
		準構成員	3	-	-	3	-	9	-	-	-
	緊急逮捕 総数	**計**	**108**	**7**	**7**	**2**	**-**	**15**	**-**	**-**	**-**
		首領	-	-	-	-	-	-	-	-	-
		幹部	4	1	-	-	-	1	-	-	-
		組員	21	-	3	-	-	5	-	-	-
		準構成員	83	6	4	2	-	9	-	-	-
	緊急逮捕 うち）少年	**計**	**1**	**1**	**-**	**-**	**-**	**1**	**-**	**-**	**-**
		首領	-	-	-	-	-	-	-	-	-
		幹部	-	-	-	-	-	-	-	-	-
		組員	-	-	-	-	-	-	-	-	-
		準構成員	1	1	-	-	-	1	-	-	-
	通常逮捕 総数	**計**	**1,104**	**95**	**387**	**199**	**13**	**132**	**71**	**79**	**4**
		首領	24	3	13	14	1	7	7	4	-
		幹部	103	11	44	34	1	20	17	21	1
		組員	222	11	59	27	1	15	7	20	1
		準構成員	755	70	271	124	10	90	40	34	2
	通常逮捕 うち）少年	**計**	**6**	**1**	**1**	**-**	**-**	**3**	**-**	**1**	**-**
		首領	-	-	-	-	-	-	-	-	-
		幹部	-	-	-	-	-	-	-	-	-
		組員	2	-	-	-	-	-	-	-	-
		準構成員	4	1	1	-	-	3	-	1	-
	身柄不拘束 総数	**計**	**160**	**14**	**49**	**731**	**1**	**18**	**9**	**19**	**1**
		首領	2	-	2	-	-	-	-	-	-
		幹部	3	1	-	10	-	1	1	1	-
		組員	22	2	10	9	-	4	-	6	-
		準構成員	133	11	37	712	1	13	8	12	1
	身柄不拘束 うち）少年	**計**	**4**	**-**	**-**	**12**	**-**	**-**	**-**	**-**	**1**
		首領	-	-	-	-	-	-	-	-	-
		幹部	-	-	-	-	-	-	-	-	-
		組員	-	-	-	-	-	-	-	-	-
		準構成員	4	-	-	12	-	-	-	-	1

地　位　別　検　挙　人　員　（　つ　づ　き　）

逮捕監禁	信用毀損威力業務妨害	器物損壊	うち)暴力第一条	うち)暴力第一条ノ三	暴力行為等処罰ニ関スル法律	第二条	第三条	その他	罪種／地位		身柄措置	
471	**86**	**641**	**68**	**5**	**59**	**56**	**3**	**911**	**計**	総数	総数	
7	2	4	1	-	4	4	-	14	首領			
77	14	69	7	-	15	15	-	101	幹部			
138	22	171	17	2	15	14	1	190	組員			
249	48	397	43	3	25	23	2	606	準構成員			
55	**4**	**27**	**12**	**-**	**3**	**1**	**2**	**46**	**計**	うち)少年		
-	-	-	-	-	-	-	-	**-**	首領			
-	-	-	-	-	-	-	-	**-**	幹部			
8	-	2	-	-	1	-	1	**-**	組員			
47	4	25	12	-	2	1	1	**46**	準構成員			
50	**9**	**295**	**10**	**2**	**6**	**5**	**1**	**216**	**計**	総数	現行犯逮捕	身柄措置
-	-	2	-	-	-	-	-	3	首領			
9	-	26	-	-	2	2	-	13	幹部			
22	2	68	3	-	1	1	-	46	組員			
19	7	199	7	2	3	2	1	154	準構成員			
1	**1**	**1**	**-**	**-**	**-**	**-**	**-**	**4**	**計**	うち)少年		
-	-	-	-	-	-	-	-	-	首領			
-	-	-	-	-	-	-	-	-	幹部			
1	-	-	-	-	-	-	-	-	組員			
-	1	1	-	-	-	-	-	4	準構成員			
41	**4**	**67**	**5**	**1**	**-**	**-**	**-**	**73**	**計**	総数	緊急逮捕	
1	-	-	-	-	-	-	-	-	首領			
4	2	7	2	-	-	-	-	8	幹部			
11	1	15	-	1	-	-	-	9	組員			
25	1	45	3	-	-	-	-	56	準構成員			
3	**-**	**1**	**-**	**-**	**-**	**-**	**-**	**3**	**計**	うち)少年		
-	-	-	-	-	-	-	-	-	首領			
-	-	-	-	-	-	-	-	-	幹部			
2	-	-	-	-	-	-	-	-	組員			
1	-	1	-	-	-	-	-	3	準構成員			
340	**70**	**229**	**50**	**2**	**44**	**42**	**2**	**484**	**計**	総数	通常逮捕	
5	2	1	1	-	4	4	-	11	首領			
64	11	35	5	-	11	11	-	71	幹部			
98	19	72	14	1	11	10	1	116	組員			
173	38	121	30	1	18	17	1	286	準構成員			
33	**2**	**21**	**10**	**-**	**3**	**1**	**2**	**26**	**計**	うち)少年		
-	-	-	-	-	-	-	-	-	首領			
-	-	-	-	-	-	-	-	-	幹部			
2	-	1	-	-	1	-	1	-	組員			
31	2	20	10	-	2	1	1	26	準構成員			
40	**3**	**50**	**3**	**-**	**9**	**9**	**-**	**138**	**計**	総数	身柄不拘束	
1	-	1	-	-	-	-	-	-	首領			
-	1	1	-	-	2	2	-	9	幹部			
7	-	16	-	-	3	3	-	19	組員			
32	2	32	3	-	4	4	-	110	準構成員			
18	**1**	**4**	**2**	**-**	**-**	**-**	**-**	**13**	**計**	うち)少年		
-	-	-	-	-	-	-	-	-	首領			
-	-	-	-	-	-	-	-	-	幹部			
3	-	1	-	-	-	-	-	-	組員			
15	1	3	2	-	-	-	-	13	準構成員			

123　罪種別　年齢別　検挙人員

（特別法犯）

違反法令＼年齢		総数	14～19歳	20～24歳	25～29歳	30～39歳	40～49歳	50～59歳	60～64歳	65～69歳	70歳以上
	特別法犯計	**10,419**	**122**	**1,166**	**1,772**	**3,649**	**1,938**	**1,387**	**246**	**102**	**37**
特別法犯	軽犯罪法	**282**	5	50	52	90	40	35	7	3	-
	酩酊者規制法	**7**	-	-	2	3	1	1	-	-	-
	迷惑防止条例	**208**	3	25	30	53	47	34	6	8	2
	自転車競技法	**132**	-	3	3	18	21	47	21	12	7
	競馬法	**151**	-	10	11	25	23	48	17	9	8
	ﾓｰﾀｰﾎﾞｰﾄ競争法	**88**	-	4	14	15	12	30	9	3	1
	小型自動車競争法	**-**	-	-	-	-	-	-	-	-	-
	風営適正化法	**313**	1	45	69	106	40	42	7	2	1
	売春防止法	**253**	3	20	43	93	47	35	9	2	1
	児童福祉法	**148**	6	27	31	56	11	11	4	2	-
	青少年保護育成条例	**93**	6	42	16	19	7	3	-	-	-
	出資法	**68**	-	10	7	22	12	14	3	-	-
	貸金業規制法	**52**	-	1	8	24	9	9	1	-	-
	銃刀法	**588**	3	40	79	177	128	121	25	12	3
	火薬類取締法	**8**	-	-	-	1	4	3	-	-	-
	麻薬等取締法	**44**	2	15	5	11	5	5	-	-	1
	あへん法	**8**	-	-	-	6	2	-	-	-	-
	大麻取締法	**381**	13	118	86	112	33	16	2	1	-
	覚せい剤取締法	**6,699**	62	636	1,185	2,537	1,324	810	99	37	9
	薬事法	**1**	-	-	-	1	-	-	-	-	-
	毒劇物法	**190**	14	50	42	61	23	-	-	-	-
	労働基準法	**6**	-	-	-	3	1	1	-	-	1
	職業安定法	**36**	-	7	10	13	3	2	-	1	-
	その他	**663**	4	63	79	203	145	120	36	10	3

123　罪種別　年齢別　検挙人員

（刑法犯）

罪種＼年齢		総数	14～19歳	20～24歳	25～29歳	30～39歳	40～49歳	50～59歳	60～64歳	65～69歳	70歳以上
総数		**30,824**	**1,330**	**4,417**	**4,919**	**9,424**	**5,176**	**4,314**	**818**	**303**	**123**
刑法犯	**刑法犯計**	**20,405**	**1,208**	**3,251**	**3,147**	**5,775**	**3,238**	**2,927**	**572**	**201**	**86**
	凶悪犯	**1,208**	**135**	**238**	**179**	**349**	**151**	**122**	**23**	**10**	**1**
	殺人	299	20	28	32	117	48	45	3	5	1
	強盗	652	89	157	103	159	75	53	13	3	-
	放火	77	-	8	7	30	14	10	6	2	-
	強姦	180	26	45	37	43	14	14	1	-	-
	粗暴犯	**9,804**	**614**	**1,673**	**1,565**	**2,820**	**1,436**	**1,367**	**241**	**67**	**21**
	凶器準備集合	109	90	12	3	4	-	-	-	-	-
	暴行	1,231	36	135	182	354	226	232	48	14	4
	傷害	4,904	321	873	841	1,439	673	632	93	22	10
	脅迫	606	7	50	71	172	127	141	26	10	2
	恐喝	2,954	160	603	468	851	410	362	74	21	5
	窃盗犯	**2,917**	**260**	**543**	**480**	**789**	**383**	**357**	**66**	**23**	**16**
	侵入盗	838	50	144	152	235	121	104	21	5	6
	乗り物盗	785	76	145	110	256	95	92	8	3	-
	非侵入盗	1,294	134	254	218	298	167	161	37	15	10
	知能犯	**2,379**	**22**	**206**	**311**	**718**	**527**	**432**	**105**	**40**	**18**
	詐欺	1,695	19	169	244	500	370	286	68	27	12
	横領	117	2	10	12	32	30	22	7	1	1
	偽造	562	1	27	55	186	126	122	28	12	5
	汚職	2	-	-	-	-	-	1	1	-	-
	背任	3	-	-	-	-	1	1	1	-	-
	風俗犯	**1,519**	**17**	**212**	**258**	**328**	**284**	**281**	**74**	**40**	**25**
	賭博	1,374	16	193	217	289	266	261	68	39	25
	わいせつ	145	1	19	41	39	18	20	6	1	-
	強制わいせつ	72	1	12	21	17	8	10	3	-	-
	公然わいせつ	11	-	-	3	4	2	2	-	-	-
	わいせつ物頒布等	62	-	7	17	18	8	8	3	1	-
	その他の刑法犯	**2,578**	**160**	**379**	**354**	**771**	**457**	**368**	**63**	**21**	**5**
	うち）占有離脱物横領	69	3	8	6	13	18	15	3	1	2

注１　犯行時の年齢による。

　２　特別法犯については送致人員である。

罪種＼前科	総数	前科なし	前科あり 計	前科あり 1犯 計	前科あり 1犯 同一罪種の前科なし	前科あり 1犯 同一罪種の前科1犯	前科あり 2犯 計
刑法犯総数(交通業過を除く)	**19,286**	**6,981**	**12,305**	**2,931**	**2,340**	**591**	**1,920**
凶悪犯	**1,088**	**394**	**694**	**147**	**134**	**13**	**121**
殺人	**280**	73	**207**	27	27	-	38
殺人	**277**	73	204	26	26	-	38
嬰児殺	**-**	-	-	-	-	-	-
殺人予備	**3**	-	3	1	1	-	-
自殺関与	**-**	-	-	-	-	-	-
強盗	**575**	235	340	93	84	9	61
強盗殺人	**37**	14	23	8	7	1	5
強盗傷人	**315**	133	182	50	45	5	29
強盗強姦	**4**	3	1	-	-	-	-
強盗・準強盗	**219**	85	134	35	32	3	27
放火	**77**	24	53	5	4	1	6
強姦	**156**	62	94	22	19	3	16
粗暴犯	**9,231**	**3,095**	**6,136**	**1,476**	**1,109**	**367**	**1,014**
凶器準備集合	**19**	12	7	5	5	-	-
暴行	**1,199**	339	860	185	158	27	129
傷害	**4,602**	1,535	3,067	717	472	245	520
うち)傷害致死	**32**	10	22	5	3	2	2
脅迫	**600**	166	434	84	73	11	66
恐喝	**2,811**	1,043	1,768	485	401	84	299
窃盗犯	**2,674**	**770**	**1,904**	**389**	**276**	**113**	**276**
侵入盗	**792**	241	551	103	67	36	75
乗り物盗	**712**	172	540	96	75	21	84
非侵入盗	**1,170**	357	813	190	134	56	117
知能犯	**2,361**	**833**	**1,528**	**388**	**345**	**43**	**229**
詐欺	**1,680**	545	1,135	286	244	42	165
横領	**115**	55	60	18	18	-	10
横領	**62**	18	44	9	9	-	6
業務上横領	**53**	37	16	9	9	-	4
偽造	**561**	232	329	83	82	1	54
通貨偽造	**17**	8	9	3	3	-	-
文書偽造	**461**	190	271	69	68	1	48
支払い用カード偽造	**67**	27	40	8	8	-	6
有価証券偽造	**9**	2	7	2	2	-	-
印章偽造	**7**	5	2	1	1	-	-
汚職	**2**	1	1	-	-	-	-
うち)賄賂	**2**	1	1	-	-	-	-
あっせん利得処罰法	**-**	-	-	-	-	-	-
背任	**3**	-	3	1	1	-	-
風俗犯	**1,503**	**1,091**	**412**	**182**	**144**	**38**	**68**
賭博	**1,359**	1,009	350	156	121	35	58
普通賭博	**752**	594	158	83	68	15	26
常習賭博	**182**	110	72	22	15	7	14
賭博開張等	**425**	305	120	51	38	13	18
わいせつ	**144**	82	62	26	23	3	10
うち)強制わいせつ	**71**	37	34	10	8	2	6
うち)公然わいせつ	**11**	4	7	5	5	-	1
その他の刑法犯	**2,429**	**798**	**1,631**	**349**	**332**	**17**	**212**
うち)占有離脱物横領	**66**	13	53	8	8	-	6
うち)公務執行妨害	**480**	191	289	69	67	2	41
うち)住居侵入	**224**	81	143	22	20	2	20
うち)逮捕監禁	**416**	167	249	68	64	4	37
うち)略取誘拐	**38**	15	23	3	3	-	5
うち)盗品等	**194**	53	141	30	29	1	21
うち)器物損壊等	**614**	169	445	82	75	7	57

刑法犯　検挙人員（成人表）

前科あり							前科
2犯			3犯				罪種
同一罪種の前科なし	同一罪種の前科1犯	同一罪種の前科2犯	計	同一罪種の前科なし	同一罪種の前科1～2犯	同一罪種の前科3犯	
1,305	**433**	**182**	**1,525**	**949**	**487**	**89**	**刑法犯総数(交通業過を除く)**
105	**12**	**4**	**70**	**61**	**8**	**1**	**凶悪犯**
37	1	-	19	19	-	-	殺人
37	1	-	18	18	-	-	殺人
-	-	-	-	-	-	-	嬰児殺
-	-	-	1	1	-	-	殺人予備
-	-	-	-	-	-	-	自殺関与
53	5	3	30	25	5	-	強盗
5	-	-	2	2	-	-	強盗殺人
24	3	2	21	18	3	-	強盗傷人
-	-	-	-	-	-	-	強盗強姦
24	2	1	7	5	2	-	強盗・準強盗
5	1	-	8	8	-	-	放火
10	5	1	13	9	3	1	強姦
640	**272**	**102**	**794**	**444**	**307**	**43**	**粗暴犯**
-	-	-	1	1	-	-	凶器準備集合
89	30	10	109	77	28	4	暴行
270	172	78	383	165	185	33	傷害
2	-	-	-	-	-	-	うち)傷害致死
58	7	1	51	43	8	-	脅迫
223	63	13	250	158	86	6	恐喝
140	**87**	**49**	**234**	**99**	**102**	**33**	**窃盗犯**
33	25	17	70	27	24	19	侵入盗
47	28	9	59	27	27	5	乗り物盗
60	34	23	105	45	51	9	非侵入盗
183	**33**	**13**	**171**	**128**	**36**	**7**	**知能犯**
127	25	13	130	91	32	7	詐欺
8	2	-	8	8	-	-	横領
6	-	-	7	7	-	-	横領
2	2	-	1	1	-	-	業務上横領
48	6	-	33	29	4	-	偽造
-	-	-	3	3	-	-	通貨偽造
42	6	-	24	21	3	-	文書偽造
6	-	-	6	5	1	-	支払い用カード偽造
-	-	-	-	-	-	-	有価証券偽造
-	-	-	-	-	-	-	印章偽造
-	-	-	-	-	-	-	汚職
-	-	-	-	-	-	-	うち)賄賂
-	-	-	-	-	-	-	あっせん利得処罰法
-	-	-	-	-	-	-	背任
45	**16**	**7**	**36**	**23**	**10**	**3**	**風俗犯**
39	13	6	32	19	10	3	賭博
20	3	3	9	6	2	1	普通賭博
7	5	2	7	2	3	2	常習賭博
12	5	1	16	11	5	-	賭博開張等
6	3	1	4	4	-	-	わいせつ
3	2	1	2	2	-	-	うち)強制わいせつ
-	1	-	-	-	-	-	うち)公然わいせつ
192	**13**	**7**	**220**	**194**	**24**	**2**	**その他の刑法犯**
5	-	1	9	8	1	-	うち)占有離脱物横領
37	2	2	46	36	8	2	うち)公務執行妨害
18	1	1	20	18	2	-	うち)住居侵入
33	4	-	33	30	3	-	うち)逮捕監禁
5	-	-	3	3	-	-	うち)略取誘拐
21	-	-	20	20	-	-	うち)盗品等
49	5	3	50	43	7	-	うち)器物損壊等

124　罪種別　前科数別　刑法犯　検挙人員（成人表）（つづき）

罪種＼前科	前科あり 4犯 計	4犯 同一罪種の前科なし	4犯 同一罪種の前科1～3犯	4犯 同一罪種の前科4犯	5犯以上 計	5犯以上 同一罪種の前科なし	5犯以上 同一罪種の前科1～4犯	5犯以上 同一罪種の前科5犯以上
刑法犯総数(交通業過を除く)	**1,146**	**653**	**453**	**40**	**4,783**	**2,170**	**1,992**	**621**
凶悪犯	**69**	**57**	**11**	**1**	**287**	**243**	**42**	**2**
殺人	16	14	2	-	107	97	10	-
殺人	16	14	2	-	106	96	10	-
嬰児殺	-	-	-	-	-	-	-	-
殺人予備	-	-	-	-	1	1	-	-
自殺関与	-	-	-	-	-	-	-	-
強盗	32	26	5	1	124	101	**21**	2
強盗殺人	-	-	-	-	8	7	-	1
強盗傷人	17	13	3	1	65	54	10	1
強盗強姦	-	-	-	-	1	-	1	-
強盗・準強盗	15	13	2	-	50	40	10	-
放火	11	9	2	-	23	21	2	-
強姦	10	8	2	-	33	24	9	-
粗暴犯	**598**	**288**	**299**	**11**	**2,254**	**752**	**1,232**	**270**
凶器準備集合	1	1	-	-	-	-	-	-
暴行	75	50	25	-	362	142	189	31
傷害	305	104	190	11	1,142	260	686	196
うち)傷害致死	1	1	-	-	14	13	1	-
脅迫	42	37	5	-	191	118	67	6
恐喝	175	96	79	-	559	232	290	37
窃盗犯	**180**	**68**	**91**	**21**	**825**	**193**	**389**	**243**
侵入盗	51	19	24	8	252	33	99	120
乗り物盗	55	19	30	6	246	73	129	44
非侵入盗	74	30	37	7	327	87	161	79
知能犯	**118**	**86**	**28**	**4**	**622**	**386**	**169**	**67**
詐欺	88	59	25	4	466	247	152	67
横領	4	4	-	-	20	19	1	-
横領	4	4	-	-	18	17	1	-
業務上横領	-	-	-	-	2	2	-	-
偽造	26	23	3	-	133	117	16	-
通貨偽造	2	2	-	-	1	1	-	-
文書偽造	21	18	3	-	109	94	15	-
支払い用カード偽造	2	2	-	-	18	17	1	-
有価証券偽造	1	1	-	-	4	4	-	-
印章偽造	-	-	-	-	1	1	-	-
汚職	-	-	-	-	1	1	-	-
うち)賄賂	-	-	-	-	1	1	-	-
あっせん利得処罰法	-	-	-	-	-	-	-	-
背任	-	-	-	-	2	2	-	-
風俗犯	**29**	**19**	**8**	**2**	**97**	**45**	**29**	**23**
賭博	25	15	8	2	79	31	26	22
普通賭博	12	10	1	1	28	10	9	9
常習賭博	8	3	5	-	21	6	6	9
賭博開張等	5	2	2	1	30	15	11	4
わいせつ	4	4	-	-	18	14	3	1
うち)強制わいせつ	3	3	-	-	13	10	2	1
うち)公然わいせつ	-	-	-	-	1	1	-	-
その他の刑法犯	**152**	**135**	**16**	**1**	**698**	**551**	**131**	**16**
うち)占有離脱物横領	8	7	1	-	22	20	1	1
うち)公務執行妨害	19	19	-	-	114	103	9	2
うち)住居侵入	15	13	2	-	66	39	22	5
うち)逮捕監禁	22	19	3	-	89	72	16	1
うち)略取誘拐	3	3	-	-	9	8	1	-
うち)盗品等	17	16	1	-	53	50	2	1
うち)器物損壊等	41	33	8	-	215	142	69	4

第６　　公　務　員　犯　罪

125　特定罪種別　所属別　検挙人員

所属			総数	公文書偽造行使	職権濫用	収賄	背任	業務上横領
総数			**183**	**12**	**31**	**85**	**17**	**38**
国家公務員	**計**		**33**	**-**	**24**	**4**	**-**	**5**
	国会議員		-	-	-	-	-	-
	防衛庁関係	自衛官	5	-	5	-	-	-
		自衛官以外	7	-	7	-	-	-
	文科省関係	教員(校長を含む)	-	-	-	-	-	-
		教員以外	1	-	-	-	-	1
	その他		20	-	12	4	-	4
地方公務員	**計**		**127**	**9**	**7**	**66**	**17**	**28**
	首長		15	-	1	12	2	-
	各種議員		14	-	-	11	3	-
	教育関係	教員	1	-	-	1	-	-
		その他	4	-	-	2	-	2
	その他		93	9	6	40	12	26
公務員とみなされるもの	**計**		**23**	**3**	**-**	**15**	**-**	**5**
	各種公団（庫）関係		6	-	-	5	-	1
	その他		17	3	-	10	-	4

126　年次別　特定罪種別　所属別　検挙人員

罪種	年次	総数	国家公務員							警察関係		地方公務員						公務員とみなされるもの		
			計	国会議員	防衛庁関係		文科省関係		その他の国家公務員	警察官	職員	計	首長	各種議員	教育関係		その他の地方公務員	計	各種関係公団	その他
					自衛官	その他	教官	その他							教員	その他				
総数		(11)										(11)		(7)	(1)		(3)			
	平5	155	22	･･･	-	-	1	1	20	3	-	121	･･･	39	3	4	75	9	2	7
		(16)										(16)		(12)			(4)			
	6	151	34	･･･	-	-	-	2	32	5	-	105	･･･	38	-	3	64	7	3	4
		18										(17)		(12)		(1)	(4)			(1)
	7	165	11	･･･	1	-	2	3	5	-	-	143	･･･	35	2	4	102	11	1	10
		(16)							(1)				(1)	(10)			(4)			
	8	120	9	-	1	-	-	-	8	･･･	･･･	99	16	24	-	5	54	12	3	9
		(30)										(30)	(1)	(14)	(1)	(14)				
	9	151	10	-	-	-	-	-	10	･･･	･･･	135	12	50	3	3	67	6	1	5
		(10)												(9)			(1)			
	10	133	6	-	1	-	1	-	4	･･･	･･･	117	10	49	3	1	54	10	4	6
		(14)										(13)		(12)			(1)	(1)		(1)
	11	122	5	-	1	-	-	-	4	･･･	･･･	95	13	24	2	-	55	22	8	14
		(8)										(8)		(5)			(3)			
	12	138	18	-	-	1	-	1	16	･･･	･･･	114	13	26	2	-	73	6	2	4
		(12)										(12)		(7)			(5)			
	13	184	36	-	1	-	-	2	33	･･･	･･･	139	14	31	-	3	91	9	2	7
		(9)										(9)		(5)	(1)		(3)			
	14	192	33	-	5	7	-	1	20	･･･	･･･	136	15	19	2	4	96	23	6	17
公文書偽造行使	平5	18	2	･･･	-	-	1	-	1	-	-	13	･･･	1	-	-	12	3	2	1
	6	19	4	･･･	-	-	-	-	4	5	-	9	･･･	-	-	-	9	1	-	1
	7	17	1	･･･	1	-	-	-	-	-	-	13	･･･	-	-	-	13	3	-	3
	8	2	1	-	1	-	-	-	-	･･･	･･･	1	-	-	-	1	-	-	-	-
	9	-	-	-	-	-	-	-	-	･･･	･･･	-	-	-	-	-	-	-	-	-
	10	10	1	-	1	-	-	-	-	･･･	･･･	9	-	1	-	-	8	-	-	-
	11	8	-	-	-	-	-	-	-	･･･	･･･	6	-	2	-	-	4	2	2	-
	12	7	4	-	-	-	-	-	4	･･･	･･･	3	-	1	-	-	2	-	-	-
	13	8	1	-	-	-	-	-	1	･･･	･･･	5	-	-	-	-	5	2	-	2
	14	12	-	-	-	-	-	-	-	･･･	･･･	9	-	-	-	-	9	3	-	3
職権乱用	平5	33	18	･･･	-	-	-	1	17	2	-	13	･･･	1	-	4	8	-	-	-
	6	18	1	･･･	-	-	-	1	-	-	1	16	･･･	6	1	3	6	-	-	-
	7	2	-	･･･	-	-	-	-	-	-	-	2	･･･	-	-	-	2	-	-	-
	8	6	3	-	-	-	-	-	3	･･･	･･･	3	-	-	-	3	-	-	-	-
	9	9	4	-	-	-	-	-	4	･･･	･･･	5	-	-	-	-	5	-	-	-
	10	1	1	-	-	-	-	-	1	･･･	･･･	-	-	-	-	-	-	-	-	-
	11	3	-	-	-	-	-	-	-	･･･	･･･	3	2	-	-	-	1	-	-	-
	12	25	8	-	-	-	-	-	8	･･･	･･･	17	-	-	-	-	17	-	-	-
	13	32	19	-	-	-	-	-	19	･･･	･･･	13	1	-	-	-	12	-	-	-
	14	31	24	-	5	7	-	-	12	･･･	･･･	7	1	-	-	-	6	-	-	-

注（ ）内の数値は、贈賄を内数として示したものである。

126　年次別　特定罪種別　所属別　検挙人員（つづき）

罪種	年次	総数	国家公務員 計	国家公務員 国会議員	防衛庁関係 自衛官	防衛庁関係 その他	文科省関係 教官	文科省関係 その他	国家公務員 その他の国家公務員	警察関係 警察官	警察関係 職員	地方公務員 計	地方公務員 首長	地方公務員 各種議員	教育関係 教員	教育関係 その他	地方公務員 その他の地方公務員	公務員とみなされるもの 計	公務員とみなされるもの 各種関係公団	公務員とみなされるもの その他
賄賂		(11)										(11)		(7)	(1)		(3)			
	平5	80	2	…	-	-	-	-	2	-	-	72	…	34	1	-	37	6	-	6
		(16)										(16)		(12)			(4)			
	6	79	4	…	-	-	-	1	3	-	-	70	…	30	-	-	40	5	2	3
		(18)										(17)		(12)		(1)	(4)			(1)
	7	95	5	…	-	-	2	3	-	-	-	83	…	34	-	3	46	7	1	6
		(16)							(1)				(1)	(10)			(4)			
	8	86	4	-	-	-	-	-	4	…	…	76	13	24	-	-	39	6	-	6
		(22)											(1)	(14)		(1)	(6)			
	9	122	5	-	-	-	-	-	5	…	…	113	11	50	-	2	50	4	-	4
		(10)												(9)			(1)			
	10	92	4	-	-	-	1	-	3	…	…	83	9	44	1	1	28	5	1	4
		(14)										(13)		(12)			(1)	(1)		(1)
	11	79	1	-	1	-	-	-	-	…	…	63	11	19	2	-	31	15	2	13
		(8)										(8)		(5)			(3)			
	12	69	3	-	-	1	-	-	2	…	…	64	11	23	-	-	30	2	-	2
		(12)										(12)		(7)			(5)			
	13	95	11	-	1	-	-	-	10	…	…	79	10	26	-	-	43	5	2	3
		(9)										(9)		(5)	(1)		(3)			
	14	94	4	-	-	-	-	-	4	…	…	75	12	16	2	2	43	15	5	10
背任	平5	3	-	…	-	-	-	-	-	-	-	3	…	-	-	-	3	-	-	-
	6	1	-	…	-	-	-	-	-	-	-	1	…	-	-	-	1	-	-	-
	7	5	-	…	-	-	-	-	-	-	-	5	…	1	-	-	4	-	-	-
	8	7	-	-	-	-	-	-	-	…	…	4	3	-	-	-	1	3	2	1
	9	7	-	-	-	-	-	-	-	…	…	7	1	-	3	-	3	-	-	-
	10	7	-	-	-	-	-	-	-	…	…	5	1	1	-	-	3	2	2	-
	11	2	-	-	-	-	-	-	-	…	…	1	-	-	-	-	1	1	-	1
	12	1	-	-	-	-	-	-	-	…	…	1	1	-	-	-	-	-	-	-
	13	16	1	-	-	-	-	-	1	…	…	15	3	2	-	-	10	-	-	-
	14	17	-	-	-	-	-	-	-	…	…	17	2	3	-	-	12	-	-	-
業務上横領	平5	31	1	…	-	-	-	1	-	1	-	29	…	3	1	4	21	-	-	-
	6	21	1	…	-	-	-	1	-	-	-	19	…	2	-	3	14	1	1	-
	7	47	5	…	-	-	-	-	5	-	-	41	…	-	2	1	38	1	-	1
	8	19	1	-	-	-	-	-	1	…	…	15	-	-	2	13	-	3	1	2
	9	13	1	-	-	-	-	-	1	…	…	10	-	-	-	1	9	2	1	1
	10	23	-	-	-	-	-	-	-	…	…	20	-	3	2	-	15	3	1	2
	11	30	4	-	-	-	-	-	4	…	…	22	-	3	-	1	18	4	4	-
	12	36	3	-	-	-	-	1	2	…	…	29	1	2	2	-	24	4	2	2
	13	33	4	-	-	-	-	2	2	…	…	27	-	3	-	3	21	2	-	2
	14	38	5	-	-	-	-	1	4	…	…	28	-	-	-	2	26	5	1	4

注（ ）内の数値は、贈賄を内数として示したものである。

127　年次別　罪種別　公務員による犯罪の検挙人員

罪種＼年次	平１０	平１１	平１２	平１３	平１４
刑法犯総数(交通業過を除く)	**1,217**	**1,257**	**1,416**	**1,621**	**1,694**
凶悪犯	**41**	**36**	**34**	**36**	**24**
殺人	11	7	8	7	3
殺人	11	7	8	7	3
嬰児殺	-	-	-	-	-
殺人予備	-	-	-	-	-
自殺関与	-	-	-	-	-
強盗	11	7	9	5	4
強盗殺人	1	-	1	-	-
強盗傷人	5	4	3	2	2
強盗強姦	1	1	-	-	1
強盗・準強盗	4	2	5	3	1
放火	3	4	2	5	6
強姦	16	18	15	19	11
粗暴犯	**181**	**160**	**308**	**305**	**360**
凶器準備集合	-	-	2	-	-
暴行	38	51	82	76	94
傷害	132	98	207	210	243
うち)傷害致死	8	1	2	1	4
脅迫	6	8	8	10	12
恐喝	5	3	9	9	11
窃盗犯	**366**	**346**	**323**	**363**	**417**
侵入盗	40	25	31	40	34
乗り物盗	80	69	48	55	56
非侵入盗	246	252	244	268	327
知能犯	**212**	**199**	**253**	**305**	**303**
詐欺	53	46	49	58	50
横領	26	31	37	36	44
横領	3	1	1	3	6
業務上横領	23	30	36	33	38
偽造	33	38	72	68	66
通貨偽造	-	-	-	1	2
文書偽造	32	37	70	65	63
支払い用カード偽造	-	-	-	-	-
有価証券偽造	1	1	1	1	1
印章偽造	-	-	1	1	-
汚職	93	82	94	127	125
うち)賄賂	92	79	69	95	94
あっせん利得処罰法	-	-	-	-	1
背任	7	2	1	16	17
風俗犯	**107**	**150**	**108**	**202**	**123**
賭博	37	61	5	94	18
普通賭博	35	59	5	93	18
常習賭博	2	2	-	-	-
賭博開張等	-	-	-	1	-
わいせつ	70	89	103	108	105
うち)強制わいせつ	38	51	69	67	60
うち)公然わいせつ	32	36	29	36	35
その他の刑法犯	**310**	**366**	**390**	**410**	**467**
うち)占有離脱物横領	216	242	207	215	255
うち)公務執行妨害	13	18	26	19	26
うち)住居侵入	24	41	38	43	35
うち)逮捕監禁	3	1	4	2	10
うち)略取誘拐	1	1	-	1	3
うち)盗品等	-	-	-	-	2
うち)器物損壊等	21	26	24	28	32

第７　外国人犯罪

128　年次別　外国人による犯罪の検挙件数及び検挙人員

年次		総数		来日外国人		その他の外国人	
		検挙件数	検挙人員	検挙件数	検挙人員	検挙件数	検挙人員
刑法犯（交通業過を除く）	平成 5年	24,329	12,182	12,771	7,276	11,558	4,906
	6	24,471	11,906	13,321	6,989	11,150	4,917
	7	27,891	11,234	17,213	6,527	10,678	4,707
	8	31,750	10,741	19,513	6,026	12,237	4,715
	9	32,497	10,385	21,670	5,435	10,827	4,950
	10	32,703	10,248	21,689	5,382	11,014	4,866
	11	36,382	10,696	25,135	5,963	11,247	4,733
	12	32,298	10,963	22,947	6,329	9,351	4,634
	13	26,093	11,893	18,199	7,168	7,894	4,725
	14	**34,976**	**13,076**	**24,258**	**7,690**	**10,718**	**5,386**
特別法犯（交通法令違反を除く）	平成 5年	8,686	6,610	6,900	5,191	1,786	1,419
	6	10,330	8,142	8,253	6,587	2,077	1,555
	7	9,317	7,098	7,161	5,449	2,156	1,649
	8	9,842	7,441	7,901	5,923	1,941	1,518
	9	12,035	9,850	10,363	8,448	1,672	1,402
	10	11,751	9,291	10,090	8,036	1,661	1,255
	11	10,954	8,852	9,263	7,473	1,691	1,379
	12	9,438	7,580	8,024	6,382	1,414	1,198
	13	11,221	8,702	9,564	7,492	1,657	1,210
	14	**11,839**	**9,623**	**10,488**	**8,522**	**1,351**	**1,101**

注１　「来日外国人」とは、我が国にいる外国人のうち、いわゆる定着居住者（永住権を有する者等）、在日米軍関係者及び在留資格不明の者以外の者をいう。
２　特別法犯の検挙件数、検挙人員は、それぞれ送致件数、送致人員である。

129　罪種別　国籍別　外国人による

年次・国籍	総数		刑法犯							
			計		凶悪犯					
							殺人		強盗	
	件数	人員	件数	人員	件数	人員	件数	人員	件数	人員
平成５年	33,015	18,792	24,329	12,182	324	359	83	102	165	187
6	34,801	20,048	24,471	11,906	336	366	76	90	154	204
7	37,208	18,332	27,891	11,234	293	338	66	73	160	203
8	41,592	18,182	31,750	10,741	288	329	74	98	139	177
9	44,532	20,235	32,497	10,385	285	329	97	110	128	167
10	44,454	19,539	32,703	10,248	436	390	79	91	198	234
11	47,336	19,548	36,382	10,696	384	512	70	84	254	374
12	41,736	18,543	32,298	10,963	386	456	68	81	226	308
13	37,314	20,595	26,093	11,893	406	537	65	85	268	387
14	**46,815**	**22,699**	**34,976**	**13,076**	**466**	**507**	**60**	**65**	**326**	**380**
アジア州の国	**37,495**	**19,023**	**27,005**	**10,523**	**357**	**367**	**53**	**55**	**249**	**265**
韓国・朝鮮	**11,979**	**6,595**	9,313	4,488	126	140	26	25	69	88
中国	**14,567**	**7,447**	10,845	4,275	168	163	13	17	145	139
イラン	**936**	**526**	102	80	6	8	1	1	5	7
インド	**102**	**92**	27	26	-	1	-	-	-	1
インドネシア	**212**	**194**	88	79	1	1	1	1	-	-
スリランカ	**271**	**162**	120	34	2	1	-	-	2	1
タイ	**782**	**655**	111	97	10	9	3	3	-	-
パキスタン	**336**	**286**	93	67	5	4	3	2	-	-
バングラディシュ	**258**	**234**	41	33	3	3	-	-	2	2
フィリピン	**1,490**	**1,182**	574	379	9	9	4	4	4	4
ベトナム	**1,078**	**804**	902	702	12	12	-	-	12	12
マレーシア	**505**	**238**	286	56	5	6	-	-	5	6
その他	**4,979**	**608**	4,503	207	10	10	2	2	5	5
ヨーロッパ州の国	**619**	**563**	**397**	**365**	**4**	**5**	**1**	**1**	**3**	**4**
イギリス	**102**	**103**	73	75	1	1	-	-	1	1
イタリア	**12**	**14**	5	7	-	-	-	-	-	-
ロシア	**251**	**229**	166	154	2	3	-	-	2	3
ドイツ	**20**	**17**	9	8	-	-	-	-	-	-
フランス	**54**	**44**	37	31	-	-	-	-	-	-
その他	**180**	**156**	107	90	1	1	1	1	-	-
南北アメリカ州の国	**8,348**	**2,815**	**7,373**	**2,026**	**82**	**123**	**5**	**8**	**65**	**102**
アメリカ 軍人	**98**	**106**	77	87	6	7	-	-	4	5
アメリカ 軍属	**10**	**10**	8	8	-	-	-	-	-	-
アメリカ 軍人・軍属の家族	**50**	**67**	45	61	1	3	-	-	1	3
アメリカ その他	**238**	**221**	168	160	3	3	-	-	2	2
カナダ	**42**	**40**	27	26	-	-	-	-	-	-
ブラジル	**6,090**	**1,327**	5,747	1,057	55	88	5	8	46	76
その他	**1,820**	**1,044**	1,301	627	17	22	-	-	12	16
アフリカ州の国	**248**	**198**	**117**	**81**	**20**	**9**	**1**	**1**	**6**	**6**
オセアニア州の国	**97**	**89**	**77**	**70**	**2**	**2**	**-**	**-**	**2**	**2**
無国籍	**5**	**7**	**4**	**7**	**1**	**1**	**-**	**-**	**1**	**1**
国籍不明	**3**	**4**	**3**	**4**	**-**	**-**	**-**	**-**	**-**	**-**

注１．交通関係の業務上（重）過失致死傷及び交通法令違反を除く。
　２．「中国」は、台湾を含む。

犯罪の検挙件数及び検挙人員

刑法犯										年次・国籍
放火		強姦		粗暴犯		うち）暴行		うち）傷害		
件数	人員	件数	人員	件数	人員	件数	人員	件数	人員	
34	18	42	52	1,103	1,367	198	238	632	811	平成５年
47	16	59	56	1,104	1,362	184	212	699	846	6
30	18	37	44	1,030	1,197	195	207	627	726	7
19	17	56	37	1,032	1,225	218	239	583	719	8
25	19	35	33	1,004	1,250	187	222	612	744	9
27	17	132	48	1,028	1,282	206	251	634	776	10
16	5	44	49	955	1,177	198	220	564	715	11
32	17	60	50	1,366	1,667	279	320	870	1,045	12
21	21	52	44	1,425	1,668	305	353	857	1,030	13
20	**16**	**60**	**46**	**1,555**	**1,777**	**375**	**405**	**963**	**1,126**	**14**
20	**16**	**35**	**31**	**1,265**	**1,459**	**299**	**323**	**770**	**906**	**アジア州の国**
13	9	18	18	908	1,031	211	221	530	624	韓国・朝鮮
-	-	10	7	216	263	50	60	150	179	中国
-	-	-	-	11	14	3	3	7	10	イラン
-	-	-	-	5	6	2	2	3	4	インド
-	-	-	-	6	5	3	4	1	1	インドネシア
-	-	-	-	4	5	1	1	3	4	スリランカ
5	5	2	1	13	15	1	5	12	10	タイ
1	1	1	1	12	20	2	2	9	16	パキスタン
-	-	1	1	8	9	6	6	2	3	バングラディシュ
1	1	-	-	42	43	10	11	30	31	フィリピン
-	-	-	-	20	24	5	5	11	13	ベトナム
-	-	-	-	3	2	1	-	2	2	マレーシア
-	-	3	3	17	22	4	3	10	9	その他
-	**-**	**-**	**-**	**40**	**42**	**11**	**13**	**28**	**29**	**ヨーロッパ州の国**
-	-	-	-	18	18	3	3	15	15	イギリス
-	-	-	-	1	1	1	1	-	-	イタリア
-	-	-	-	5	4	2	2	3	2	ロシア
-	-	-	-	1	1	-	-	1	1	ドイツ
-	-	-	-	7	10	2	3	5	7	フランス
-	-	-	-	8	8	3	4	4	4	その他
-	**-**	**12**	**13**	**200**	**231**	**49**	**51**	**135**	**164**	**南北アメリカ州の国**
-	-	2	2	19	18	5	5	14	13	軍人（アメリカ）
-	-	-	-	2	2	-	-	2	2	軍属（アメリカ）
-	-	-	-	1	1	-	-	1	1	軍人・軍属の家族（アメリカ）
-	-	1	1	43	42	10	10	31	30	その他（アメリカ）
-	-	-	-	9	8	4	2	5	6	カナダ
-	-	4	4	80	111	19	22	52	81	ブラジル
-	-	5	6	46	49	11	12	30	31	その他
-	**-**	**13**	**2**	**27**	**27**	**11**	**12**	**16**	**15**	**アフリカ州の国**
-	**-**	**-**	**-**	**22**	**16**	**5**	**5**	**13**	**11**	**オセアニア州の国**
-	**-**	**-**	**-**	**-**	**1**	**-**	**1**	**-**	**-**	**無国籍**
-	**-**	**-**	**-**	**1**	**1**	**-**	**-**	**1**	**1**	**国籍不明**

129　罪種別　国籍別　外国人による犯罪

年次・国籍	刑法犯									
					窃盗犯				知能犯	
	うち）脅迫		うち）恐喝				うち）侵入盗			
	件数	人員	件数	人員	件数	人員	件数	人員	件数	人員
平成５年	38	49	234	266	17,281	6,195	3,773	443	2,101	477
6	30	31	191	273	17,734	6,006	4,405	473	1,753	455
7	36	32	172	221	21,827	5,918	5,017	499	1,681	529
8	28	35	202	230	24,496	5,486	5,060	513	3,213	776
9	35	43	167	238	26,846	5,434	4,521	578	1,706	545
10	30	38	157	214	26,748	5,263	4,856	590	1,888	549
11	37	34	156	205	30,216	5,504	7,204	634	1,834	490
12	41	45	174	252	25,993	5,760	8,533	888	1,945	502
13	62	60	200	219	19,662	6,129	7,557	877	1,396	491
14	**43**	**43**	**173**	**200**	**27,982**	**6,686**	**9,331**	**850**	**1,359**	**614**
アジア州の国	**40**	**40**	**156**	**188**	**21,178**	**5,275**	**8,430**	**688**	**1,258**	**554**
韓国・朝鮮	31	32	136	154	6,266	1,767	2,046	163	725	255
中国	5	5	11	19	8,797	2,446	6,223	482	419	224
イラン	1	1	-	-	60	32	5	2	9	9
インド	-	-	-	-	11	8	1	1	-	-
インドネシア	1	-	1	-	39	36	2	2	6	4
スリランカ	-	-	-	-	98	20	15	2	7	1
タイ	-	-	-	-	51	36	18	3	2	2
パキスタン	-	-	1	2	35	11	3	2	13	18
バングラディシュ	-	-	-	-	17	9	1	1	-	-
フィリピン	-	-	2	1	393	191	43	9	5	9
ベトナム	-	-	4	6	784	586	28	17	13	11
マレーシア	-	-	-	-	215	24	42	1	52	13
その他	2	2	1	6	4,412	109	3	3	7	8
ヨーロッパ州の国	**1**	**-**	**-**	**-**	**242**	**219**	**8**	**8**	**20**	**12**
イギリス	-	-	-	-	20	20	2	1	4	6
イタリア	-	-	-	-	3	3	-	-	-	-
ロシア	-	-	-	-	142	132	4	5	1	1
ドイツ	-	-	-	-	4	3	-	-	-	-
フランス	-	-	-	-	16	9	-	-	-	-
その他	1	-	-	-	57	52	2	2	15	5
南北アメリカ州の国	**2**	**3**	**13**	**12**	**6,523**	**1,157**	**890**	**150**	**60**	**41**
アメリカ 軍人	-	-	-	-	26	32	1	1	2	4
アメリカ 軍属	-	-	-	-	2	2	-	-	-	-
アメリカ 軍人・軍属の家族	-	-	-	-	35	41	6	5	1	1
アメリカ その他	-	-	2	2	48	44	3	5	5	4
カナダ	-	-	-	-	3	3	-	-	-	-
ブラジル	1	2	7	6	5,315	600	158	61	38	18
その他	1	1	4	4	1,094	435	722	78	14	14
アフリカ州の国	**-**	**-**	**-**	**-**	**20**	**12**	**1**	**1**	**19**	**5**
オセアニア州の国	**-**	**-**	**4**	**-**	**17**	**19**	**2**	**3**	**1**	**1**
無国籍	**-**	**-**	**-**	**-**	**-**	**1**	**-**	**-**	**1**	**1**
国籍不明	**-**	**-**	**-**	**-**	**2**	**3**	**-**	**-**	**-**	**-**

犯罪の検挙件数及び検挙人員（つづき）

刑法犯										年次・国籍	
うち）詐欺		うち）横領		うち）偽造							
						うち）通貨偽造		うち）文書偽造			
件数	人員	件数	人員	件数	人員	件数	人員	件数	人員		
1,551	237	16	18	533	221	5	2	340	122	平成５年	
1,302	240	28	19	421	192	3	2	302	92	6	
869	208	20	18	792	300	33	0	312	86	7	
1,655	230	31	27	1,524	516	7	0	616	132	8	
1,130	254	38	22	534	263	2	2	358	152	9	
1,182	293	19	19	687	233	126	6	414	190	10	
1,216	244	16	10	597	224	12	8	545	189	11	
1,278	250	24	15	643	236	102	17	478	208	12	
912	258	73	29	408	201	21	3	379	191	13	
715	**267**	**28**	**26**	**613**	**308**	**190**	**24**	**330**	**221**	**14**	
640	**239**	**27**	**25**	**588**	**277**	**183**	**11**	**315**	**205**	**アジア州の国**	
509	156	23	22	191	65	4	1	172	54	韓国・朝鮮	
68	55	4	3	346	165	177	8	115	120	中国	
1	1	-	-	8	8	-	-	6	6	イラン	
-	-	-	-	-	-	-	-	-	-	インド	
1	-	-	-	5	4	-	-	4	3	インドネシア	
7	1	-	-	-	-	-	-	-	-	スリランカ	
-	-	-	-	2	2	-	-	2	2	タイ	
1	1	-	-	12	17	-	-	10	15	パキスタン	
-	-	-	-	-	-	-	-	-	-	バングラディシュ	
5	8	-	-	-	1	-	-	-	1	フィリピン	
10	10	-	-	3	1	-	-	1	-	ベトナム	
38	7	-	-	14	6	1	-	3	-	マレーシア	
-	-	-	-	7	8	1	2	2	4	その他	
18	**6**	**-**	**-**	**2**	**6**	**1**	**3**	**1**	**3**	**ヨーロッパ州の国**	
3	3	-	-	1	3	1	3	-	-	イギリス	
-	-	-	-	-	-	-	-	-	-	イタリア	
-	-	-	-	1	1	-	-	1	1	ロシア	
-	-	-	-	-	-	-	-	-	-	ドイツ	
-	-	-	-	-	-	-	-	-	-	フランス	
15	3	-	-	-	2	-	-	-	2	その他	
42	**17**	**1**	**1**	**17**	**23**	**5**	**9**	**11**	**13**	**南北アメリカ州の国**	
2	3	-	-	-	1	-	1	-	-	軍人	アメリカ
-	-	-	-	-	-	-	-	-	-	軍属	アメリカ
-	-	-	-	1	1	-	-	1	1	軍人・軍属の家族	アメリカ
3	3	-	-	2	1	-	-	2	1	その他	アメリカ
-	-	-	-	-	-	-	-	-	-	カナダ	
29	5	1	1	8	12	5	8	3	4	ブラジル	
8	6	-	-	6	8	-	-	5	7	その他	
13	**3**	**-**	**-**	**6**	**2**	**1**	**1**	**3**	**-**	**アフリカ州の国**	
1	**1**	**-**	**-**	**-**	**-**	**-**	**-**	**-**	**-**	**オセアニア州の国**	
1	**1**	**-**	**-**	**-**	**-**	**-**	**-**	**-**	**-**	**無国籍**	
-	**-**	**-**	**-**	**-**	**-**	**-**	**-**	**-**	**-**	**国籍不明**	

129　罪種別　国籍別　外国人による

年次・国籍	刑法犯									
			風俗犯							
					賭博		強制わいせつ		公然わいせつ・物	
	うち)有価証券偽造									
	件数	人員	件数	人員	件数	人員	件数	人員	件数	人員
平成5年	188	97	154	413	53	328	54	40	47	45
6	115	96	180	383	39	259	80	48	61	76
7	444	212	205	428	39	290	93	41	73	97
8	900	383	150	369	56	256	39	34	55	79
9	173	108	195	385	51	239	70	55	74	91
10	144	34	194	353	31	223	105	58	58	72
11	37	25	149	252	14	141	85	45	50	66
12	59	11	163	263	30	141	79	58	54	64
13	6	6	200	263	19	131	133	80	48	52
14	**8**	**8**	**161**	**209**	**16**	**101**	**100**	**58**	**45**	**50**
アジア州の国	**7**	**7**	**129**	**177**	**16**	**100**	**82**	**40**	**31**	**37**
韓国・朝鮮	5	5	57	121	13	78	24	19	20	24
中国	2	2	44	41	1	18	33	11	10	12
イラン	-	-	-	-	-	-	-	-	-	-
インド	-	-	1	1	-	-	1	1	-	-
インドネシア	-	-	4	3	1	1	3	2	-	-
スリランカ	-	-	1	1	-	-	1	1	-	-
タイ	-	-	2	4	-	2	2	2	-	-
パキスタン	-	-	15	1	-	-	15	1	-	-
バングラディシュ	-	-	-	-	-	-	-	-	-	-
フィリピン	-	-	-	-	-	-	-	-	-	-
ベトナム	-	-	-	-	-	-	-	-	-	-
マレーシア	-	-	-	-	-	-	-	-	-	-
その他	-	-	5	5	1	1	3	3	1	1
ヨーロッパ州の国	**-**	**-**	**2**	**4**	**-**	**1**	**1**	**2**	**1**	**1**
イギリス	-	-	-	-	-	-	-	-	-	-
イタリア	-	-	1	2	-	-	1	2	-	-
ロシア	-	-	-	-	-	-	-	-	-	-
ドイツ	-	-	-	-	-	-	-	-	-	-
フランス	-	-	1	1	-	-	-	-	1	1
その他	-	-	-	1	-	1	-	-	-	-
南北アメリカ州の国	**-**	**-**	**28**	**26**	**-**	**-**	**17**	**16**	**11**	**10**
アメリカ 軍人	-	-	3	3	-	-	-	-	3	3
アメリカ 軍属	-	-	3	3	-	-	1	1	2	2
アメリカ 軍人・軍属の家族	-	-	1	1	-	-	1	1	-	-
アメリカ その他	-	-	4	4	-	-	2	2	2	2
カナダ	-	-	2	2	-	-	2	2	-	-
ブラジル	-	-	12	9	-	-	8	6	4	3
その他	-	-	3	4	-	-	3	4	-	-
アフリカ州の国	**1**	**1**	**-**	**-**	**-**	**-**	**-**	**-**	**-**	**-**
オセアニア州の国	**-**	**-**	**2**	**2**	**-**	**-**	**-**	**-**	**2**	**2**
無国籍	**-**	**-**	**-**	**-**	**-**	**-**	**-**	**-**	**-**	**-**
国籍不明	**-**	**-**	**-**	**-**	**-**	**-**	**-**	**-**	**-**	**-**

犯罪の検挙件数及び検挙人員（つづき）

刑法犯										
その他の刑法犯		うち）占脱		うち）公務執行妨害		うち）居住侵入		うち）器物損壊		年次・国籍
件数	人員	件数	人員	件数	人員	件数	人員	件数	人員	
3,366	3,371	2,955	3,054	50	37	107	74	154	93	平成５年
3,364	3,334	2,934	2,986	51	34	114	67	136	88	6
2,855	2,824	2,381	2,449	66	51	124	87	162	97	7
2,571	2,556	2,114	2,183	72	60	162	105	121	82	8
2,461	2,442	1,910	1,937	89	83	165	113	175	122	9
2,409	2,411	1,960	2,012	78	66	144	86	103	80	10
2,844	2,761	2,212	2,268	92	90	250	137	140	78	11
2,445	2,315	1,733	1,769	109	86	255	146	194	152	12
3,004	2,805	2,157	2,206	120	78	250	154	253	144	13
3,453	**3,283**	**2,468**	**2,517**	**139**	**107**	**323**	**188**	**274**	**190**	**14**
2,818	**2,691**	**2,072**	**2,112**	**98**	**82**	**257**	**134**	**191**	**131**	**アジア州の国**
1,231	1,174	816	847	60	56	110	66	148	102	韓国・朝鮮
1,201	1,138	961	972	27	19	132	57	24	14	中国
16	17	5	5	5	5	2	-	1	1	イラン
10	10	8	8	-	-	-	-	1	1	インド
32	30	31	29	-	-	-	-	1	1	インドネシア
8	6	6	6	1	-	-	-	-	-	スリランカ
33	31	26	24	-	-	2	2	3	2	タイ
13	13	2	2	-	-	3	1	-	-	パキスタン
13	12	7	7	-	-	2	1	2	2	バングラディシュ
125	127	98	97	1	1	2	3	3	4	フィリピン
73	69	63	63	2	-	1	1	2	1	ベトナム
11	11	7	7	-	-	-	-	1	-	マレーシア
52	53	42	45	2	1	3	3	5	3	その他
89	**83**	**61**	**63**	**8**	**4**	**7**	**7**	**10**	**8**	**ヨーロッパ州の国**
30	30	18	19	3	2	1	2	7	6	イギリス
-	1	-	-	-	-	-	1	-	-	イタリア
16	14	11	12	1	-	1	-	2	2	ロシア
4	4	3	3	-	-	1	1	-	-	ドイツ
13	11	11	11	2	-	-	-	-	-	フランス
26	23	18	18	2	2	4	3	1	-	その他
480	**448**	**300**	**306**	**26**	**15**	**53**	**41**	**62**	**43**	**南北アメリカ州の国**
21	23	-	-	-	-	7	7	13	14	軍人（アメリカ）
1	1	1	1	-	-	-	-	-	-	軍属（アメリカ）
6	14	-	-	-	-	-	-	4	7	軍人・軍属の家族（アメリカ）
65	63	46	47	11	6	3	3	3	3	その他（アメリカ）
13	13	10	10	-	-	1	1	1	1	カナダ
247	231	170	177	10	6	13	16	31	12	ブラジル
127	103	73	71	5	3	29	14	10	6	その他
31	**28**	**13**	**12**	**6**	**6**	**2**	**2**	**7**	**6**	**アフリカ州の国**
33	**30**	**21**	**22**	**1**	**-**	**3**	**3**	**4**	**2**	**オセアニア州の国**
2	**3**	**1**	**2**	**-**	**-**	**1**	**1**	**-**	**-**	**無国籍**
-	**-**	**-**	**-**	**-**	**-**	**-**	**-**	**-**	**-**	**国籍不明**

注　「占脱」とは、占有離脱物横領をいう。

129　罪種別　国籍別　外国人による

年次・国籍	特別法犯 計		うち）風営適正化法		うち）売春防止法		うち）銃刀法		うち）麻薬等取締法	
	件数	人員	件数	人員	件数	人員	件数	人員	件数	人員
平成５年	8,686	6,610	201	216	1,075	523	198	156	189	155
6	10,330	8,142	249	259	788	443	185	149	179	139
7	9,317	7,098	277	245	449	295	212	169	202	129
8	9,842	7,441	261	229	448	254	201	142	181	85
9	12,035	9,850	236	219	472	260	193	156	147	74
10	11,751	9,291	234	211	461	238	200	135	221	113
11	10,954	8,852	277	238	404	262	212	157	189	93
12	9,438	7,580	201	200	339	235	195	157	178	91
13	11,221	8,702	262	303	664	232	210	164	233	111
14	**11,839**	**9,623**	**350**	**433**	**326**	**209**	**217**	**146**	**210**	**87**
アジア州の国	**10,490**	**8,500**	**339**	**422**	**262**	**154**	**171**	**111**	**158**	**52**
韓国・朝鮮	2,666	2,107	137	159	105	47	76	50	8	3
中国	3,722	3,172	190	245	89	61	53	33	26	12
イラン	834	446	-	-	-	-	16	11	77	9
インド	75	66	-	-	-	-	1	1	-	-
インドネシア	124	115	-	-	-	-	-	-	-	-
スリランカ	151	128	1	1	-	-	3	2	-	-
タイ	671	558	2	4	68	46	4	3	5	1
パキスタン	243	219	1	1	-	-	-	-	1	2
バングラディシュ	217	201	-	-	-	-	-	-	2	-
フィリピン	916	803	8	11	-	-	9	6	5	4
ベトナム	176	102	-	-	-	-	1	-	18	13
マレーシア	219	182	-	1	-	-	2	2	11	3
その他	476	401	-	-	-	-	6	3	5	5
ヨーロッパ州の国	**222**	**198**	**1**	**1**	**2**	**2**	**7**	**5**	**10**	**7**
イギリス	29	28	-	-	-	-	-	-	2	1
イタリア	7	7	-	-	-	-	-	-	-	-
ロシア	85	75	-	-	-	-	7	5	1	1
ドイツ	11	9	-	-	-	-	-	-	-	-
フランス	17	13	-	-	-	-	-	-	1	-
その他	73	66	1	1	2	2	-	-	6	5
南北アメリカ州の国	**975**	**789**	**1**	**1**	**62**	**53**	**36**	**28**	**33**	**21**
アメリカ 軍人	21	19	-	-	-	-	4	3	6	4
アメリカ 軍属	2	2	-	-	-	-	-	-	-	-
アメリカ 軍人・軍属の家族	5	6	-	-	-	-	-	-	-	-
アメリカ その他	70	61	-	-	-	-	3	2	11	4
カナダ	15	14	-	-	-	-	-	-	-	-
ブラジル	343	270	1	1	-	-	22	17	7	4
その他	519	417	-	-	62	53	7	6	9	9
アフリカ州の国	**131**	**117**	**9**	**9**	**-**	**-**	**2**	**2**	**4**	**3**
オセアニア州の国	**20**	**19**	**-**	**-**	**-**	**-**	**-**	**-**	**5**	**4**
無国籍	**1**	**-**	**-**	**-**	**-**	**-**	**1**	**-**	**-**	**-**
国籍不明	**-**	**-**	**-**	**-**	**-**	**-**	**-**	**-**	**-**	**-**

注　「風営適正化法」とは、風俗営業等の規制及び業務の適正化に関する法律を、「銃刀法」とは、銃砲刀剣類所持等取締法をいう。

犯罪の検挙件数及び検挙人員（つづき）

特別法犯										年次・国籍
うち）あへん法		うち）大麻取締法		うち）覚せい剤取締法		うち）外国人登録法		うち）入管法		
件数	人員	件数	人員	件数	人員	件数	人員	件数	人員	
91	62	347	305	871	667	239	129	4,526	3,735	平成５年
105	80	342	302	913	704	266	172	6,172	5,098	6
96	48	329	217	1,203	898	318	195	5,355	4,174	7
73	33	284	154	1,386	1,064	319	164	5,866	4,655	8
108	56	303	174	1,363	1,072	365	175	8,071	6,948	9
77	33	287	165	1,298	1,005	399	181	7,630	6,491	10
66	32	252	166	1,250	1,006	337	143	7,206	6,064	11
60	16	269	177	1,171	887	239	73	5,957	5,008	12
60	22	333	190	1,349	1,015	173	13	7,016	5,857	13
62	**27**	**373**	**236**	**1,205**	**921**	**171**	**18**	**8,029**	**6,779**	**14**
58	**23**	**217**	**95**	**956**	**722**	**167**	**16**	**7,399**	**6,258**	**アジア州の国**
-	-	29	24	449	343	87	2	1,323	1,099	韓国・朝鮮
-	-	7	5	42	41	51	10	3,089	2,605	中国
55	23	148	40	229	159	-	-	290	191	イラン
1	-	2	2	-	-	-	-	66	60	インド
-	-	2	2	2	1	-	-	118	110	インドネシア
-	-	2	1	1	1	2	-	137	119	スリランカ
-	-	3	2	39	28	13	-	536	472	タイ
-	-	2	2	5	3	2	1	226	204	パキスタン
-	-	1	1	4	3	1	-	203	193	バングラディシュ
1	-	7	5	127	109	5	-	744	656	フィリピン
-	-	2	2	23	14	6	2	121	67	ベトナム
-	-	6	4	13	7	-	-	182	161	マレーシア
1	-	6	5	22	13	-	1	364	321	その他
3	**2**	**38**	**37**	**15**	**13**	**-**	**-**	**121**	**108**	**ヨーロッパ州の国**
-	-	9	10	1	1	-	-	9	7	イギリス
-	-	4	5	-	-	-	-	3	2	イタリア
-	-	3	3	2	2	-	-	68	60	ロシア
1	1	4	4	-	-	-	-	1	1	ドイツ
1	1	5	5	5	4	-	-	2	2	フランス
1	-	13	10	7	6	-	-	38	36	その他
1	**2**	**101**	**91**	**225**	**177**	**1**	**-**	**413**	**324**	**南北アメリカ州の国**
-	-	7	8	1	1	-	-	-	-	軍人（アメリカ）
-	-	2	2	-	-	-	-	-	-	軍属（アメリカ）
-	-	4	5	1	1	-	-	-	-	軍人・軍属の家族（アメリカ）
-	-	27	32	11	8	-	-	11	8	その他（アメリカ）
-	-	6	5	1	1	-	-	7	7	カナダ
-	1	41	24	198	155	1	-	31	24	ブラジル
1	1	14	15	13	11	-	-	364	285	その他
-	**-**	**16**	**12**	**6**	**5**	**2**	**1**	**88**	**82**	**アフリカ州の国**
-	**-**	**1**	**1**	**3**	**4**	**1**	**1**	**8**	**7**	**オセアニア州の国**
-	**-**	**-**	**-**	**-**	**-**	**-**	**-**	**-**	**-**	**無国籍**
-	**-**	**-**	**-**	**-**	**-**	**-**	**-**	**-**	**-**	**国籍不明**

130　罪種別　国籍別　来日外国人による

年次・国籍	総数		刑法犯							
			計		凶悪犯		殺人		強盗	
	件数	人員	件数	人員	件数	人員	件数	人員	件数	人員
平成５年	19,671	12,467	12,771	7,276	218	246	58	72	124	142
6	21,574	13,576	13,321	6,989	221	230	48	53	103	139
7	24,374	11,976	17,213	6,527	176	201	36	41	104	135
8	27,414	11,949	19,513	6,026	162	212	53	73	84	114
9	32,033	13,883	21,670	5,435	187	213	69	83	87	103
10	31,779	13,418	21,689	5,382	228	251	52	62	130	160
11	34,398	13,436	25,135	5,963	267	347	41	50	195	278
12	30,971	12,711	22,947	6,329	242	318	44	54	164	236
13	27,763	14,660	18,199	7,168	308	403	45	59	219	309
14	**34,746**	**16,212**	**24,258**	**7,690**	**323**	**353**	**34**	**41**	**247**	**280**
アジア州の国	**26,655**	**13,068**	**17,406**	**5,573**	**235**	**234**	**28**	**32**	**182**	**181**
韓国・朝鮮	**2,815**	**1,738**	1,211	473	29	31	5	6	17	20
中国	**13,314**	**6,703**	9,691	3,632	151	144	11	14	134	126
イラン	**914**	**508**	94	69	6	8	1	1	5	7
インド	**97**	**87**	22	21	-	1	-	-	-	1
インドネシア	**212**	**194**	88	79	1	1	1	1	-	-
スリランカ	**270**	**162**	120	34	2	1	-	-	2	1
タイ	**760**	**634**	96	83	9	9	3	3	-	-
パキスタン	**321**	**266**	84	51	5	4	3	2	-	-
バングラディシュ	**249**	**230**	33	30	3	3	-	-	2	2
フィリピン	**1,348**	**1,070**	458	294	5	7	2	3	2	3
ベトナム	**922**	**673**	760	583	11	11	-	-	11	11
マレーシア	**499**	**235**	284	54	5	6	-	-	5	6
その他	**4,934**	**568**	4,465	170	8	8	2	2	4	4
ヨーロッパ州の国	**593**	**540**	**378**	**348**	**4**	**5**	**1**	**1**	**3**	**4**
イギリス	**96**	**98**	68	71	1	1	-	-	1	1
イタリア	**12**	**13**	5	6	-	-	-	-	-	-
ロシア	**248**	**225**	164	151	2	3	-	-	2	3
ドイツ	**19**	**16**	8	7	-	-	-	-	-	-
フランス	**48**	**40**	34	29	-	-	-	-	-	-
その他	**170**	**148**	99	84	1	1	1	1	-	-
南北アメリカ州の国	**7,195**	**2,344**	**6,314**	**1,636**	**67**	**105**	**5**	**8**	**54**	**87**
アメリカ	**196**	**180**	137	128	2	2	-	-	1	1
カナダ	**39**	**36**	24	22	-	-	-	-	-	-
ブラジル	**5,272**	**1,186**	4,967	952	53	86	5	8	44	74
その他	**1,688**	**942**	1,186	534	12	17	-	-	9	12
アフリカ州の国	**213**	**175**	**91**	**67**	**15**	**7**	**-**	**-**	**6**	**6**
オセアニア州の国	**89**	**82**	**69**	**63**	**2**	**2**	**-**	**-**	**2**	**2**
無国籍	**1**	**1**	**-**	**1**	**-**	**-**	**-**	**-**	**-**	**-**
国籍不明	**-**	**2**	**-**	**2**	**-**	**-**	**-**	**-**	**-**	**-**

注１．交通関係の業務上（重）過失致死傷及び交通法令違反を除く。
　２．「中国」は、台湾を含む。

犯罪の検挙件数及び検挙人員

刑法犯										年次・国籍
放火		強姦		粗暴犯		うち）暴行		うち）傷害		
件数	人員	件数	人員	件数	人員	件数	人員	件数	人員	
17	10	19	22	244	277	38	45	175	190	平成５年
43	11	27	27	220	246	43	50	161	172	6
21	10	15	15	247	255	48	53	166	167	7
7	7	18	18	272	279	56	57	164	191	8
14	11	17	16	265	313	46	56	184	199	9
3	3	43	26	272	305	52	58	192	213	10
12	1	19	18	282	338	68	69	178	224	11
6	6	28	22	494	568	98	112	347	393	12
10	11	34	24	508	578	116	137	339	378	13
7	**7**	**35**	**25**	**550**	**628**	**145**	**164**	**372**	**430**	**14**
7	**7**	**18**	**14**	**332**	**378**	**86**	**99**	**224**	**256**	**アジア州の国**
1	-	6	5	69	77	19	20	48	56	韓国・朝鮮
-	-	6	4	151	179	38	46	102	119	中国
-	-	-	-	7	9	2	2	5	7	イラン
-	-	-	-	4	5	1	1	3	4	インド
-	-	-	-	6	5	3	4	1	1	インドネシア
-	-	-	-	4	5	1	1	3	4	スリランカ
4	5	2	1	12	14	1	5	11	9	タイ
1	1	1	1	8	15	2	2	6	13	パキスタン
-	-	1	1	7	8	5	5	2	3	バングラディシュ
1	1	-	-	32	30	6	6	24	23	フィリピン
-	-	-	-	14	14	4	4	8	8	ベトナム
-	-	-	-	2	1	1	-	1	1	マレーシア
-	-	2	2	16	16	3	3	10	8	その他
-	**-**	**-**	**-**	**36**	**39**	**11**	**13**	**25**	**26**	**ヨーロッパ州の国**
-	-	-	-	17	17	3	3	14	14	イギリス
-	-	-	-	1	1	1	1	-	-	イタリア
-	-	-	-	5	4	2	2	3	2	ロシア
-	-	-	-	-	-	-	-	-	-	ドイツ
-	-	-	-	7	10	2	3	5	7	フランス
-	-	-	-	6	7	3	4	3	3	その他
-	**-**	**8**	**10**	**141**	**175**	**35**	**38**	**99**	**126**	**南北アメリカ州の国**
-	-	1	1	34	34	7	8	25	24	アメリカ
-	-	-	-	9	7	4	2	5	5	**カナダ**
-	-	4	4	65	97	18	21	44	71	**ブラジル**
-	-	3	5	33	37	6	7	25	26	**その他**
-	**-**	**9**	**1**	**23**	**24**	**10**	**11**	**13**	**13**	**アフリカ州の国**
-	**-**	**-**	**-**	**18**	**12**	**3**	**3**	**11**	**9**	**オセアニア州の国**
-	**-**	**-**	**-**	**-**	**-**	**-**	**-**	**-**	**-**	**無国籍**
-	**-**	**-**	**-**	**-**	**-**	**-**	**-**	**-**	**-**	**国籍不明**

130　罪種別　国籍別　来日外国人による

年次・国籍	刑法犯									
					窃盗犯				知能犯	
	うち）脅迫		うち）恐喝				うち）侵入盗			
	件数	人員	件数	人員	件数	人員	件数	人員	件数	人員
平成5年	10	13	21	29	9,134	3,995	1,205	204	777	260
6	5	6	11	18	10,120	3,937	1,564	257	394	218
7	6	5	27	30	14,145	3,900	2,473	268	770	302
8	4	4	48	27	15,952	3,399	2,402	308	1,513	497
9	7	12	28	46	19,128	3,155	2,416	362	680	305
10	7	4	21	30	19,078	3,098	2,885	390	740	319
11	4	5	32	40	22,404	3,404	4,744	438	523	264
12	13	11	35	52	19,952	3,803	6,396	674	819	277
13	20	16	33	47	14,823	4,135	6,147	688	643	267
14	**10**	**8**	**23**	**26**	**20,604**	**4,395**	**6,754**	**658**	**678**	**339**
アジア州の国	**8**	**5**	**14**	**18**	**14,681**	**3,179**	**5,890**	**510**	**593**	**291**
韓国・朝鮮	1	-	1	1	892	185	44	18	83	29
中国	4	3	7	11	7,910	2,099	5,704	456	399	198
イラン	-	-	-	-	59	30	5	2	8	7
インド	-	-	-	-	10	7	1	1	-	-
インドネシア	1	-	1	-	39	36	2	2	6	4
スリランカ	-	-	-	-	98	20	15	2	7	1
タイ	-	-	-	-	43	27	18	3	2	2
パキスタン	-	-	-	-	32	7	1	1	13	13
バングラディシュ	-	-	-	-	12	8	1	1	-	-
フィリピン	-	-	2	1	317	148	33	7	4	6
ベトナム	-	-	2	2	665	495	22	15	12	10
マレーシア	-	-	-	-	214	23	42	1	52	13
その他	**2**	**2**	**1**	**3**	**4,390**	**94**	**2**	**1**	**7**	**8**
ヨーロッパ州の国	**-**	**-**	**-**	**-**	**234**	**211**	**6**	**7**	**19**	**11**
イギリス	-	-	-	-	18	19	-	-	4	6
イタリア	-	-	-	-	3	2	-	-	-	-
ロシア	-	-	-	-	140	129	4	5	1	1
ドイツ	-	-	-	-	4	3	-	-	-	-
フランス	-	-	-	-	14	7	-	-	-	-
その他	**-**	**-**	**-**	**-**	**55**	**51**	**2**	**2**	**14**	**4**
南北アメリカ州の国	**2**	**3**	**5**	**8**	**5,654**	**974**	**856**	**137**	**54**	**32**
アメリカ	-	-	2	2	37	33	1	3	4	3
カナダ	-	-	-	-	3	3	-	-	-	-
ブラジル	1	2	2	3	4,586	548	144	57	38	18
その他	**1**	**1**	**1**	**3**	**1,028**	**390**	**711**	**77**	**12**	**11**
アフリカ州の国	**-**	**-**	**-**	**-**	**19**	**11**	**-**	**1**	**11**	**4**
オセアニア州の国	**-**	**-**	**4**	**-**	**16**	**18**	**2**	**3**	**1**	**1**
無国籍	**-**	**-**	**-**	**-**	**-**	**-**	**-**	**-**	**-**	**-**
国籍不明	**-**	**-**	**-**	**-**	**-**	**2**	**-**	**-**	**-**	**-**

犯罪の検挙件数及び検挙人員（つづき）

刑法犯										年次・国籍
うち）詐欺		うち）横領		うち）偽造		うち）通貨偽造		うち）文書偽造		
件数	人員	件数	人員	件数	人員	件数	人員	件数	人員	
437	83	4	4	336	173	5	2	171	89	平成５年
186	58	3	3	205	157	2	1	109	68	6
219	72	2	1	549	229	8	0	145	47	7
396	68	5	4	1,111	424	6	0	335	88	8
333	90	6	4	339	209	2	2	188	120	9
334	132	2	2	404	185	124	3	241	0	10
222	75	1	1	300	186	11	7	254	157	11
400	89	1	1	418	187	97	16	264	162	12
384	107	7	5	249	154	12	1	230	148	13
226	**107**	**3**	**3**	**448**	**228**	**186**	**22**	**191**	**160**	**14**
166	**89**	**2**	**2**	**424**	**199**	**179**	**10**	**177**	**145**	**アジア州の国**
45	15	-	-	38	14	-	-	38	14	韓国・朝鮮
60	50	2	2	336	145	177	8	111	106	中国
1	1	-	-	7	6	-	-	6	5	イラン
-	-	-	-	-	-	-	-	-	-	インド
1	-	-	-	5	4	-	-	4	3	インドネシア
7	1	-	-	-	-	-	-	-	-	スリランカ
-	-	-	-	2	2	-	-	2	2	タイ
1	1	-	-	12	12	-	-	10	10	パキスタン
-	-	-	-	-	-	-	-	-	-	バングラディシュ
4	5	-	-	-	1	-	-	-	1	フィリピン
9	9	-	-	3	1	-	-	1	-	ベトナム
38	7	-	-	14	6	1	-	3	-	マレーシア
-	**-**	**-**	**-**	**7**	**8**	**1**	**2**	**2**	**4**	**その他**
17	**5**	**-**	**-**	**2**	**6**	**1**	**3**	**1**	**3**	**ヨーロッパ州の国**
3	3	-	-	1	3	1	3	-	-	イギリス
-	-	-	-	-	-	-	-	-	-	イタリア
-	-	-	-	1	1	-	-	1	1	ロシア
-	-	-	-	-	-	-	-	-	-	ドイツ
-	-	-	-	-	-	-	-	-	-	フランス
14	**2**	**-**	**-**	**-**	**2**	**-**	**-**	**-**	**2**	**その他**
37	**10**	**1**	**1**	**16**	**21**	**5**	**8**	**10**	**12**	**南北アメリカ州の国**
2	2	-	-	2	1	-	-	2	1	アメリカ
-	-	-	-	-	-	-	-	-	-	**カナダ**
29	5	1	1	8	12	5	8	3	4	**ブラジル**
6	**3**	**-**	**-**	**6**	**8**	**-**	**-**	**5**	**7**	**その他**
5	**2**	**-**	**-**	**6**	**2**	**1**	**1**	**3**	**-**	**アフリカ州の国**
1	**1**	**-**	**-**	**-**	**-**	**-**	**-**	**-**	**-**	**オセアニア州の国**
-	**-**	**-**	**-**	**-**	**-**	**-**	**-**	**-**	**-**	**無国籍**
-	**-**	**-**	**-**	**-**	**-**	**-**	**-**	**-**	**-**	**国籍不明**

130　罪種別　国籍別　来日外国人による

年次・国籍	刑法犯									
			風俗犯		賭博		強制わいせつ		公然わいせつ・物	
	うち)有価証券偽造									
	件数	人員	件数	人員	件数	人員	件数	人員	件数	人員
平成５年	160	82	60	167	10	126	39	31	11	10
6	94	88	83	153	7	81	47	26	29	46
7	393	180	85	150	8	90	48	19	29	41
8	769	335	50	132	9	77	15	16	26	39
9	148	86	93	173	7	75	37	33	49	65
10	36	29	107	169	4	96	77	35	26	38
11	32	20	79	150	3	84	58	32	18	34
12	54	9	85	122	6	56	51	35	28	31
13	5	4	95	133	4	58	67	47	24	28
14	**3**	**3**	**87**	**76**	**3**	**27**	**64**	**30**	**20**	**19**
アジア州の国	**2**	**2**	**65**	**54**	**3**	**27**	**51**	**16**	**11**	**11**
韓国・朝鮮	-	-	-	12	-	11	-	1	-	-
中国	2	2	38	28	1	12	27	6	10	10
イラン	-	-	-	-	-	-	-	-	-	-
インド	-	-	1	1	-	-	1	1	-	-
インドネシア	-	-	4	3	1	1	3	2	-	-
スリランカ	-	-	1	1	-	-	1	1	-	-
タイ	-	-	2	4	-	2	2	2	-	-
パキスタン	-	-	15	1	-	-	15	1	-	-
バングラディシュ	-	-	-	-	-	-	-	-	-	-
フィリピン	-	-	-	-	-	-	-	-	-	-
ベトナム	-	-	-	-	-	-	-	-	-	-
マレーシア	-	-	-	-	-	-	-	-	-	-
その他	**-**	**-**	**4**	**4**	**1**	**1**	**2**	**2**	**1**	**1**
ヨーロッパ州の国	**-**	**-**	**2**	**3**	**-**	**-**	**1**	**2**	**1**	**1**
イギリス	-	-	-	-	-	-	-	-	-	-
イタリア	-	-	1	2	-	-	1	2	-	-
ロシア	-	-	-	-	-	-	-	-	-	-
ドイツ	-	-	-	-	-	-	-	-	-	-
フランス	-	-	1	1	-	-	-	-	1	1
その他	**-**	**-**	**-**	**-**	**-**	**-**	**-**	**-**	**-**	**-**
南北アメリカ州の国	**-**	**-**	**18**	**17**	**-**	**-**	**12**	**12**	**6**	**5**
アメリカ	-	-	4	4	-	-	2	2	2	2
カナダ	-	-	1	1	-	-	1	1	-	-
ブラジル	-	-	11	9	-	-	7	6	4	3
その他	**-**	**-**	**2**	**3**	**-**	**-**	**2**	**3**	**-**	**-**
アフリカ州の国	**1**	**1**	**-**	**-**	**-**	**-**	**-**	**-**	**-**	**-**
オセアニア州の国	**-**	**-**	**2**	**2**	**-**	**-**	**-**	**-**	**2**	**2**
無国籍	**-**	**-**	**-**	**-**	**-**	**-**	**-**	**-**	**-**	**-**
国籍不明	**-**	**-**	**-**	**-**	**-**	**-**	**-**	**-**	**-**	**-**

犯罪の検挙件数及び検挙人員（つづき）

刑法犯										年次・国籍
その他の刑法犯		うち）占脱		うち）公務執行妨害		うち）住居侵入		うち）器物損壊		
件数	人員	件数	人員	件数	人員	件数	人員	件数	人員	
2,338	2,331	2,199	2,219	16	14	47	37	42	28	平成５年
2,283	2,205	2,078	2,076	22	9	61	29	57	28	6
1,790	1,719	1,542	1,555	32	22	80	43	74	31	7
1,564	1,507	1,353	1,351	31	20	97	65	33	21	8
1,317	1,276	1,065	1,051	33	30	100	67	60	41	9
1,264	1,240	1,037	1,049	38	30	95	44	42	23	10
1,580	1,460	1,202	1,214	42	31	182	78	73	31	11
1,355	1,241	974	967	54	42	159	98	88	61	12
1,822	1,652	1,336	1,342	68	41	195	99	104	53	13
2,016	**1,899**	**1,487**	**1,516**	**72**	**49**	**205**	**110**	**111**	**71**	**14**
1,500	**1,437**	**1,148**	**1,171**	**41**	**29**	**154**	**72**	**56**	**40**	**アジア州の国**
138	139	93	97	6	5	14	11	17	17	韓国・朝鮮
1,042	984	817	834	25	18	126	51	22	12	中国
14	15	4	4	5	5	2	-	1	1	イラン
7	7	5	5	-	-	-	-	1	1	インド
32	30	31	29	-	-	-	-	1	1	インドネシア
8	6	6	6	1	-	-	-	-	-	スリランカ
28	27	22	21	-	-	2	2	2	1	タイ
11	11	2	2	-	-	3	1	-	-	パキスタン
11	11	6	7	-	-	2	1	1	1	バングラディシュ
100	103	75	75	1	1	1	3	3	3	フィリピン
58	53	49	48	2	-	1	1	2	1	ベトナム
11	11	7	7	-	-	-	-	1	-	マレーシア
40	**40**	**31**	**36**	**1**	**-**	**3**	**2**	**5**	**2**	**その他**
83	**79**	**60**	**63**	**5**	**2**	**6**	**6**	**9**	**7**	**ヨーロッパ州の国**
28	28	18	19	2	2	1	1	6	5	イギリス
-	1	-	-	-	-	-	1	-	-	イタリア
16	14	11	12	1	-	1	-	2	2	ロシア
4	4	3	3	-	-	1	1	-	-	ドイツ
12	11	10	11	2	-	-	-	-	-	フランス
23	**21**	**18**	**18**	**-**	**-**	**3**	**3**	**1**	**-**	**その他**
380	**333**	**250**	**251**	**23**	**15**	**41**	**28**	**36**	**17**	**南北アメリカ州の国**
56	52	41	41	11	6	1	1	1	1	アメリカ
11	11	8	8	-	-	1	1	1	1	**カナダ**
214	194	150	153	8	6	11	13	26	10	**ブラジル**
99	**76**	**51**	**49**	**4**	**3**	**28**	**13**	**8**	**5**	**その他**
23	**21**	**9**	**9**	**3**	**3**	**2**	**2**	**6**	**5**	**アフリカ州の国**
30	**28**	**20**	**21**	**-**	**-**	**2**	**2**	**4**	**2**	**オセアニア州の国**
-	**1**	**-**	**1**	**-**	**-**	**-**	**-**	**-**	**-**	**無国籍**
-	**-**	**-**	**-**	**-**	**-**	**-**	**-**	**-**	**-**	**国籍不明**

注　「占脱」とは、占有離脱物横領をいう。

130　罪種別　国籍別　来日外国人による

年次・国籍	特別法犯 計		うち）風営適正化法		うち）売春防止法		うち）銃刀法		うち）麻薬等取締法	
	件数	人員	件数	人員	件数	人員	件数	人員	件数	人員
平成５年	6,900	5,191	68	65	892	423	99	75	170	142
6	8,253	6,587	119	106	619	367	93	76	165	130
7	7,161	5,449	103	80	308	238	106	85	173	110
8	7,901	5,923	101	62	255	169	97	69	154	71
9	10,363	8,448	84	70	391	193	102	72	134	65
10	10,090	8,036	119	94	314	179	116	74	198	93
11	9,263	7,473	155	135	243	184	129	98	166	82
12	8,024	6,382	110	104	280	172	115	91	154	78
13	9,564	7,492	152	179	426	168	132	109	185	94
14	**10,488**	**8,522**	**262**	**310**	**220**	**168**	**141**	**89**	**183**	**73**
アジア州の国	**9,249**	**7,495**	**255**	**303**	**156**	**113**	**104**	**62**	**142**	**45**
韓国・朝鮮	1,604	1,265	85	84	8	11	18	7	1	1
中国	3,623	3,071	163	209	82	58	47	28	25	11
イラン	820	439	-	-	-	-	14	10	75	9
インド	75	66	-	-	-	-	1	1	-	-
インドネシア	124	115	-	-	-	-	-	-	-	-
スリランカ	150	128	1	1	-	-	3	2	-	-
タイ	664	551	1	2	66	44	4	3	5	1
パキスタン	237	215	1	1	-	-	-	-	1	2
バングラディシュ	216	200	-	-	-	-	-	-	2	-
フィリピン	890	776	4	5	-	-	8	6	5	4
ベトナム	162	90	-	-	-	-	1	-	13	9
マレーシア	215	181	-	1	-	-	2	2	10	3
その他	469	398	-	-	-	-	6	3	5	5
ヨーロッパ州の国	**215**	**192**	**-**	**-**	**2**	**2**	**7**	**5**	**9**	**6**
イギリス	28	27	-	-	-	-	-	-	2	1
イタリア	7	7	-	-	-	-	-	-	-	-
ロシア	84	74	-	-	-	-	7	5	-	-
ドイツ	11	9	-	-	-	-	-	-	-	-
フランス	14	11	-	-	-	-	-	-	1	-
その他	71	64	-	-	2	2	-	-	6	5
南北アメリカ州の国	**881**	**708**	**-**	**-**	**62**	**53**	**29**	**22**	**23**	**15**
アメリカ	59	52	-	-	-	-	3	2	9	3
カナダ	15	14	-	-	-	-	-	-	-	-
ブラジル	305	234	-	-	-	-	20	15	5	3
その他	502	408	-	-	62	53	6	5	9	9
アフリカ州の国	**122**	**108**	**7**	**7**	**-**	**-**	**-**	**-**	**4**	**3**
オセアニア州の国	**20**	**19**	**-**	**-**	**-**	**-**	**-**	**-**	**5**	**4**
無国籍	**1**	**-**	**-**	**-**	**-**	**-**	**1**	**-**	**-**	**-**
国籍不明	**-**	**-**	**-**	**-**	**-**	**-**	**-**	**-**	**-**	**-**

注　「風営適正化法」とは、風俗営業等の規制及び業務の適正化等に関する法律を、「銃刀法」とは、銃砲刀剣類所持等取締法をいう。

犯罪の検挙件数及び検挙人員（つづき）

特別法犯										年次・国籍
うち）あへん法		うち）大麻取締法		うち）覚せい剤取締法		うち）外国人登録法		うち）入管法		
件数	人員	件数	人員	件数	人員	件数	人員	件数	人員	
90	62	261	245	365	288	220	114	4,393	3,618	平成５年
103	78	288	258	421	338	252	160	5,916	4,886	6
95	48	268	178	651	485	300	183	4,913	3,837	7
69	33	228	121	701	558	303	153	5,678	4,492	8
102	54	238	153	731	581	345	162	7,968	6,835	9
73	31	243	136	757	599	386	172	7,491	6,377	10
62	30	198	129	609	504	331	139	7,057	5,915	11
57	14	214	137	608	467	236	73	5,862	4,918	12
60	22	267	141	781	607	170	10	6,958	5,808	13
60	**27**	**316**	**187**	**711**	**544**	**168**	**15**	**7,990**	**6,740**	**14**
56	**23**	**184**	**72**	**491**	**368**	**164**	**13**	**7,362**	**6,221**	**アジア州の国**
-	-	4	5	32	26	85	-	1,307	1,083	韓国・朝鮮
-	-	6	5	25	27	51	10	3,077	2,590	中国
53	23	146	39	226	157	-	-	290	191	イラン
1	-	2	2	-	-	-	-	66	60	インド
-	-	2	2	2	1	-	-	118	110	インドネシア
-	-	2	1	1	1	2	-	136	119	スリランカ
-	-	2	1	39	28	13	-	533	470	タイ
-	-	2	2	3	2	1	-	225	203	パキスタン
-	-	1	1	4	3	1	-	203	193	バングラディシュ
1	-	7	5	112	94	5	-	741	654	フィリピン
-	-	-	-	19	11	6	2	120	66	ベトナム
-	-	5	4	11	6	-	-	182	161	マレーシア
1	-	5	5	17	12	-	1	364	321	その他
3	**2**	**38**	**37**	**12**	**11**	**-**	**-**	**121**	**108**	**ヨーロッパ州の国**
-	-	9	10	1	1	-	-	9	7	イギリス
-	-	4	5	-	-	-	-	3	2	イタリア
-	-	3	3	2	2	-	-	68	60	ロシア
1	1	4	4	-	-	-	-	1	1	ドイツ
1	1	5	5	2	2	-	-	2	2	フランス
1	-	13	10	7	6	-	-	38	36	その他
1	**2**	**80**	**68**	**199**	**156**	**1**	**-**	**412**	**323**	**南北アメリカ州の国**
-	-	24	29	6	4	-	-	11	8	アメリカ
-	-	6	5	1	1	-	-	7	7	**カナダ**
-	1	37	20	179	140	1	-	31	24	**ブラジル**
1	1	13	14	13	11	-	-	363	284	**その他**
-	**-**	**13**	**9**	**6**	**5**	**2**	**1**	**87**	**81**	**アフリカ州の国**
-	**-**	**1**	**1**	**3**	**4**	**1**	**1**	**8**	**7**	**オセアニア州の国**
-	**-**	**-**	**-**	**-**	**-**	**-**	**-**	**-**	**-**	**無国籍**
-	**-**	**-**	**-**	**-**	**-**	**-**	**-**	**-**	**-**	**国籍不明**

131　刑法犯　年次別　国籍別　来日外国人犯罪の

（1）検挙件数

国籍		平５年	平６年	平７年	平８年	平９年
総数		**12,771**	**13,321**	**17,213**	**19,513**	**21,670**
アジア州の国	**計**	**9,829**	**9,873**	**13,181**	**15,960**	**17,903**
	韓国・朝鮮	1,858	1,793	1,574	1,965	2,001
	中国	3,685	4,845	7,828	6,186	5,849
	イラン	846	686	380	458	294
	インド	32	36	24	38	20
	インドネシア	85	54	189	128	101
	スリランカ	256	48	28	36	57
	タイ	387	328	607	276	186
	パキスタン	131	204	227	97	247
	バングラディシュ	48	35	57	32	52
	フィリピン	1,254	713	633	629	541
	ベトナム	495	223	693	5,557	7,755
	マレーシア	558	671	634	280	561
	その他	194	237	307	278	239
ヨーロッパ州の国	**計**	**403**	**353**	**321**	**307**	**317**
	イギリス	53	71	51	50	68
	イタリア	4	9	9	7	6
	ロシア	222	147	155	123	132
	ドイツ	14	19	16	7	5
	フランス	26	28	25	36	19
	その他	84	79	65	84	87
南北アメリカ州の国	**計**	**2,187**	**2,965**	**3,551**	**3,138**	**3,308**
	アメリカ	187	280	351	496	365
	カナダ	28	35	33	25	31
	ブラジル	344	587	1,503	979	1,202
	その他	1,628	2,063	1,664	1,638	1,710
アフリカ州の国		**256**	**65**	**100**	**56**	**58**
オセアニア州の国		**92**	**65**	**57**	**51**	**82**
無国籍		**4**	**-**	**3**	**1**	**1**
国籍不明		**-**	**-**	**-**	**-**	**1**

注１「来日外国人」の意義については、128表の脚注１参照。
２「中国」は、台湾を含む。
３交通関係の業務上（重）過失致死傷を除く。

検　挙　件　数　及　び　検　挙　人　員

平１０年	平１１年	平１２年	平１３年	平１４年	国　　籍	
21,689	**25,135**	**22,947**	**18,199**	**24,258**	**総　　数**	
16,454	**17,399**	**18,201**	**13,245**	**17,406**	**計**	アジア州の国
1,788	2,048	2,039	1,147	1,211	韓国・朝鮮	
7,918	12,487	14,331	9,491	9,691	中国	
210	155	100	271	94	イラン	
11	20	22	18	22	インド	
83	75	72	47	88	インドネシア	
114	16	23	36	120	スリランカ	
120	117	125	83	96	タイ	
88	63	93	178	84	パキスタン	
23	18	21	15	33	バングラディシュ	
887	727	375	370	458	フィリピン	
4,123	848	501	688	760	ベトナム	
812	597	211	261	284	マレーシア	
277	228	288	640	4,465	その他	
314	**268**	**392**	**362**	**378**	**計**	ヨーロッパ州の国
61	26	120	51	68	イギリス	
7	3	4	3	5	イタリア	
143	151	153	241	164	ロシア	
5	8	5	2	8	ドイツ	
31	19	19	10	34	フランス	
67	61	91	55	99	その他	
4,804	**7,369**	**4,237**	**4,466**	**6,314**	**計**	南北アメリカ州の国
111	131	160	183	137	アメリカ	
29	36	21	24	24	カナダ	
3,278	5,110	3,273	3,457	4,967	ブラジル	
1,386	2,092	783	802	1,186	その他	
56	**43**	**60**	**78**	**91**	**アフリカ州の国**	
61	**54**	**57**	**46**	**69**	**オセアニア州の国**	
-	**2**	**-**	**-**	**-**	**無　国　籍**	
-	**-**	**-**	**2**	**-**	**国　籍　不　明**	

131　刑法犯　年次別　国籍別　来日外国人による

（2）検挙人員

国籍		平５年	平６年	平７年	平８年	平９年
総数		**7,276**	**6,989**	**6,527**	**6,026**	**5,435**
アジア州の国	**計**	**5,761**	**5,427**	**5,081**	**4,763**	**4,241**
	韓国・朝鮮	987	775	752	732	522
	中国	2,668	2,942	2,919	2,661	2,457
	イラン	544	294	167	150	103
	インド	28	32	29	32	17
	インドネシア	70	53	53	85	53
	スリランカ	29	19	21	24	34
	タイ	260	223	213	145	119
	パキスタン	86	87	59	46	34
	バングラディシュ	48	28	30	31	32
	フィリピン	366	396	301	326	315
	ベトナム	200	198	252	274	329
	マレーシア	309	256	169	135	115
	その他	166	124	116	122	111
ヨーロッパ州の国	**計**	**344**	**322**	**321**	**257**	**247**
	イギリス	54	61	55	34	63
	イタリア	5	9	9	7	6
	ロシア	188	149	158	121	112
	ドイツ	16	17	14	7	5
	フランス	25	27	25	17	20
	その他	56	59	60	71	41
南北アメリカ州の国	**計**	**1,016**	**1,131**	**1,027**	**906**	**859**
	アメリカ	153	161	135	131	107
	カナダ	25	33	32	25	23
	ブラジル	223	301	318	304	347
	その他	615	636	542	446	382
アフリカ州の国		**68**	**49**	**36**	**43**	**46**
オセアニア州の国		**86**	**59**	**58**	**57**	**41**
無国籍		**1**	**1**	**4**	**-**	**1**
国籍不明		**-**	**-**	**-**	**-**	**-**

注１　「来日外国人」の意義については、128表の脚注１参照。
　　２　「中国」は、台湾を含む。

検挙件数　及び　検挙人員（つづき）

平１０年	平１１年	平１２年	平１３年	平１４年	国籍	
5,382	**5,963**	**6,329**	**7,168**	**7,690**	**総数**	
4,043	**4,514**	**4,804**	**5,160**	**5,573**	**計**	アジア州の国
548	593	603	600	473	韓国・朝鮮	
2,401	2,823	3,111	3,343	3,632	中国	
72	66	64	68	69	イラン	
12	20	19	19	21	インド	
68	77	35	43	79	インドネシア	
19	16	23	26	34	スリランカ	
84	90	85	71	83	タイ	
32	40	56	57	51	パキスタン	
17	16	24	19	30	バングラディシュ	
269	237	241	243	294	フィリピン	
340	347	377	469	583	ベトナム	
81	60	40	50	54	マレーシア	
100	129	126	152	170	その他	
236	**238**	**270**	**325**	**348**	**計**	ヨーロッパ州の国
38	27	33	48	71	イギリス	
4	3	3	3	6	イタリア	
129	136	150	204	151	ロシア	
5	8	5	1	7	ドイツ	
15	11	18	11	29	フランス	
45	53	61	58	84	その他	
1,018	**1,129**	**1,156**	**1,565**	**1,636**	**計**	南北アメリカ州の国
89	79	102	106	128	アメリカ	
26	30	25	24	22	カナダ	
536	658	682	958	952	ブラジル	
367	362	347	477	534	その他	
46	**40**	**56**	**66**	**67**	**アフリカ州の国**	
39	**41**	**43**	**50**	**63**	**オセアニア州の国**	
-	**1**	**-**	**2**	**1**	**無国籍**	
-	**-**	**-**	**-**	**2**	**国籍不明**	

132　特別法犯 年次別 国籍別 来日外国人による

（1）送致件数

国籍		平5	平6	平7	平8	平9
総数		**6,900**	**8,253**	**7,161**	**7,901**	**10,363**
アジア州の国	**計**	**6,316**	**7,362**	**6,446**	**7,142**	**9,346**
	韓国・朝鮮	688	671	706	1,021	1,163
	中国	1,369	1,818	1,409	1,713	3,312
	イラン	930	1,360	1,300	1,451	1,272
	インド	24	37	53	69	73
	インドネシア	23	45	48	68	43
	スリランカ	34	89	67	78	114
	タイ	1,769	1,412	959	855	1,066
	パキスタン	167	294	268	305	348
	バングラディシュ	62	106	168	153	255
	フィリピン	657	872	997	967	1,118
	ベトナム	3	15	37	35	77
	マレーシア	415	461	249	181	230
	その他	175	182	185	246	275
ヨーロッパ州の国	**計**	**63**	**106**	**87**	**77**	**139**
	イギリス	13	30	17	10	28
	イタリア	-	4	7	3	4
	ロシア	19	11	20	25	40
	ドイツ	9	21	12	8	15
	フランス	8	12	4	2	28
	その他	14	28	27	29	24
南北アメリカ州の国	**計**	**417**	**651**	**538**	**588**	**722**
	アメリカ	36	62	38	66	54
	カナダ	7	6	8	12	18
	ブラジル	21	55	42	44	129
	その他	353	528	450	466	521
アフリカ州の国		**61**	**115**	**75**	**74**	**137**
オセアニア州の国		**43**	**18**	**15**	**14**	**17**
無国籍		**-**	**1**	**-**	**4**	**1**
国籍不明		**-**	**-**	**-**	**2**	**1**

2　交通法令違反を除く。

送致件数及び送致人員

平１０	平１１	平１２	平１３	平１４	国籍	
10,090	**9,263**	**8,024**	**9,564**	**10,488**	**総数**	
9,202	**8,449**	**7,107**	**8,456**	**9,249**	**計**	アジア州の国
1,469	1,819	1,339	1,510	1,604	韓国・朝鮮	
3,282	3,316	2,791	3,482	3,623	中国	
1,090	733	718	728	820	イラン	
87	55	53	54	75	インド	
81	74	63	77	124	インドネシア	
78	92	102	127	150	スリランカ	
778	817	588	653	664	タイ	
305	179	156	238	237	パキスタン	
240	131	153	172	216	バングラディシュ	
1,244	742	692	811	890	フィリピン	
80	80	60	107	162	ベトナム	
170	137	96	153	215	マレーシア	
298	274	296	344	469	その他	
122	**126**	**146**	**205**	**215**	**計**	ヨーロッパ州の国
20	31	24	28	28	イギリス	
4	1	5	3	7	イタリア	
37	40	51	109	84	ロシア	
6	7	8	14	11	ドイツ	
14	8	9	14	14	フランス	
41	39	49	37	71	その他	
652	**559**	**635**	**773**	**881**	**計**	南北アメリカ州の国
64	58	44	73	59	アメリカ	
13	16	13	11	15	カナダ	
114	132	227	309	305	ブラジル	
461	353	351	380	502	その他	
109	**103**	**115**	**93**	**122**	**アフリカ州の国**	
5	**24**	**21**	**30**	**20**	**オセアニア州の国**	
-	**2**	**-**	**-**	**1**	**無国籍**	
-	**-**	**-**	**7**	**-**	**国籍不明**	

132　特別法犯　年次別　国籍別　来日外国人による

(2) 送致人員

国籍		平５	平６	平７	平８	平９
総数		**5,191**	**6,587**	**5,449**	**5,923**	**8,448**
アジア州の国	**計**	**4,694**	**5,770**	**4,849**	**5,333**	**7,633**
	韓国・朝鮮	548	551	999	761	924
	中国	770	1,336	1,053	1,198	2,758
	イラン	725	1,033	873	1,006	910
	インド	22	28	34	51	66
	インドネシア	20	42	38	50	40
	スリランカ	32	73	59	63	98
	タイ	1,410	1,187	775	722	909
	パキスタン	142	254	213	262	306
	バングラディシュ	52	86	147	174	240
	フィリピン	501	677	744	752	919
	ベトナム	34	10	38	24	52
	マレーシア	342	342	173	120	178
	その他	96	151	153	150	233
ヨーロッパ州の国	**計**	**60**	**96**		**66**	**113**
	イギリス	14	30	12	7	22
	イタリア	-	5	5	1	6
	ロシア	23	11	20	20	42
	ドイツ	4	19	9	7	11
	フランス	6	10	4	2	13
	その他	13	21	22	29	19
南北アメリカ州の国	**計**	**355**	**611**	**452**	**450**	**582**
	アメリカ	30	55	33	51	43
	カナダ	8	4	5	12	12
	ブラジル	19	65	40	36	106
	その他	298	487	374	351	421
アフリカ州の国		**36**	**92**	**64**	**60**	**103**
オセアニア州の国		**46**	**17**	**12**	**11**	**16**
無国籍		**-**	**1**	**-**	**3**	**1**
国籍不明		**-**	**-**	**-**		**-**

2　交通法令違反を除く。

送致件数　及び　送致人員　（つづき）

平１０	平１１	平１２	平１３	平１４	国籍	
8,036	**7,473**	**6,382**	**7,492**	**8,522**	**総数**	
7,283	**6,812**	**5,629**	**6,654**	**7,495**	**計**	アジア州の国
1,146	1,465	1,044	1,174	1,265	韓国・朝鮮	
2,608	2,757	2,269	2,761	3,071	中国	
694	451	422	437	439	イラン	
78	49	49	50	66	インド	
67	59	61	67	115	インドネシア	
84	88	93	110	128	スリランカ	
677	664	458	543	551	タイ	
271	157	129	210	215	パキスタン	
228	124	140	157	200	バングラディシュ	
1,038	620	616	666	776	フィリピン	
50	49	37	78	90	ベトナム	
142	106	76	127	181	マレーシア	
200	223	235	274	398	その他	
103	**111**	**112**	**173**	**192**	**計**	ヨーロッパ州の国
15	28	18	14	27	イギリス	
3	1	4	4	7	イタリア	
34	36	48	98	74	ロシア	
7	5	7	9	9	ドイツ	
8	7	8	10	11	フランス	
36	34	27	173	64	その他	
554	**449**	**523**	**572**	**708**	**計**	南北アメリカ州の国
55	36	45	51	52	アメリカ	
11	8	12	10	14	カナダ	
98	114	173	223	234	ブラジル	
390	291	293	288	408	その他	
91	**85**	**102**	**75**	**108**	**アフリカ州の国**	
5	**15**	**16**	**17**	**19**	**オセアニア州の国**	
-	**1**	**-**	**-**	**-**	**無国籍**	
-	**-**	**-**	**1**	**-**	**国籍不明**	

（付表１）　年次別　国籍別

国籍	平５年	平６年	平７年	平８年	平９年
総数	**3,747,157**	**3,831,367**	**3,732,450**	**4,244,529**	**4,669,514**
アジア州の国	**2,389,764**	**2,454,541**	**2,344,748**	**2,684,751**	**2,875,201**
韓国	1,069,450	1,140,372	1,103,566	1,224,441	1,236,597
（北朝鮮）	13,397	14,565	15,708	16,132	15,061
中国	204,302	210,476	229,965	257,393	283,467
（台湾）	700,294	681,183	614,931	756,785	857,877
中国［香港］	33,391	31,535	20,378	27,761	30,806
中国［その他］	113	133	133	140	162
イラン	4,389	3,658	3,124	3,400	4,288
インド	22,429	22,969	25,070	28,346	33,316
インドネシア	31,711	31,044	31,265	36,837	43,313
スリランカ	4,269	4,394	4,933	5,619	7,218
タイ	72,812	63,812	57,767	68,987	67,015
パキスタン	5,615	5,399	5,528	6,352	7,676
バングラディシュ	3,112	3,445	3,669	3,949	4,239
フィリピン	109,353	126,739	105,838	106,394	124,856
ベトナム	4,616	5,789	7,868	9,473	10,753
マレーシア	46,935	43,616	48,864	53,069	55,491
その他	63,576	65,412	66,141	79,673	93,066
ヨーロッパ州の国	**518,625**	**530,447**	**513,915**	**620,480**	**773,515**
イギリス	223,761	233,140	131,105	145,584	170,251
イタリア	25,647	25,217	25,429	29,048	31,370
ロシア	31,405	25,125	24,232	26,349	30,120
ドイツ	64,102	65,755	69,939	77,717	84,456
フランス	50,463	53,883	55,689	59,120	63,814
その他	123,247	127,327	207,521	282,662	393,504
南北アメリカ州の国	**740,367**	**740,288**	**766,219**	**827,769**	**890,013**
アメリカ	549,090	548,265	558,474	606,652	642,933
カナダ	73,738	75,560	77,125	87,246	96,516
ブラジル	70,719	72,236	90,322	94,068	104,323
その他	46,820	44,227	40,298	39,803	46,241
アフリカ州の国	**13,445**	**13,221**	**14,332**	**14,067**	**15,495**
オセアニア州の国	**83,152**	**90,929**	**91,723**	**94,907**	**111,036**
無国籍	**1,804**	**1,941**	**1,513**	**2,555**	**4,254**

注１．「国籍」欄に掲載した国籍名中（　）を付したものは、平成14年末において我が国が承認していないことを示す。
２．「国籍」欄の「中国［香港］」は、中国国籍を有する者で、香港特別行政区旅券（ＳＡＲ旅券）を所持する者である（有効期間内の旧香港政庁発給身分証明書を所持する中国国籍者を含む）。また、「中国［その他］とは、中国国籍を有する者で、中国及び香港特別行政区を除く政府（例えば、シンガポール、マレーシア等）が発給した身分証明書等を所持する者である。
３．法務省「出入国管理統計年報」による。

正　規　入　国　外　国　人　数

平１０年	平１１年	平１２年	平１３年	平１４年	国　籍
4,556,845	**4,901,317**	**5,272,095**	**5,286,310**	**5,771,975**	**総　数**
2,617,778	**2,978,960**	**3,222,982**	**3,280,514**	**3,674,574**	**アジア州の国**
960,556	1,160,034	1,286,583	1,342,987	1,472,096	韓国
13,519	13,159	13,953	13,246	15,576	（北朝鮮）
299,573	327,005	385,296	444,441	527,796	中国
874,985	963,701	944,019	838,001	909,654	（台湾）
53,278	42,283	49,423	74,704	136,482	中国［香港］
200	219	1,339	1,724	2,589	中国［その他］
4,871	4,958	5,334	5,301	5,666	イラン
34,819	36,435	39,845	41,520	45,693	インド
25,747	33,094	39,389	42,900	44,987	インドネシア
8,284	7,695	7,350	8,136	9,566	スリランカ
54,457	64,246	73,472	77,521	86,683	タイ
8,259	8,565	9,109	9,254	8,991	パキスタン
4,012	4,570	5,524	5,901	6,227	バングラディシュ
129,053	144,305	169,755	186,262	197,136	フィリピン
11,663	12,341	14,247	16,374	18,144	ベトナム
42,768	53,961	64,157	61,221	66,549	マレーシア
91,734	102,389	114,187	111,021	120,739	その他
873,891	**786,763**	**814,912**	**817,035**	**841,667**	**ヨーロッパ州の国**
186,454	188,036	198,675	203,551	225,074	イギリス
31,211	30,839	34,262	35,991	37,202	イタリア
26,896	23,064	30,290	33,772	36,693	ロシア
88,089	89,355	90,605	89,895	96,070	ドイツ
69,026	72,356	81,528	85,234	89,546	フランス
472,215	383,113	379,552	368,592	357,082	その他
918,997	**944,593**	**1,026,541**	**976,399**	**1,025,464**	**南北アメリカ州の国**
688,006	720,142	749,343	715,036	755,196	アメリカ
109,432	109,651	122,260	128,707	134,845	カナダ
77,569	70,794	101,513	81,800	71,763	ブラジル
43,990	44,006	53,425	50,856	63,660	その他
17,183	**18,402**	**20,643**	**21,289**	**24,001**	**アフリカ州の国**
124,101	**170,015**	**184,974**	**189,336**	**204,542**	**オセアニア州の国**
4,895	**2,584**	**2,043**	**1,737**	**1,727**	**無国籍**

（付表２）　府県別　国籍別

都道府県	総数	アジア州										
		韓国・朝鮮	中国	イラン	インド	インドネシア	スリランカ	タイ	パキスタン	バングラディシュ	フィリピン	ベトナム
全国総数	**1,851,758**	**625,422**	**424,282**	**5,769**	**13,340**	**21,671**	**7,312**	**33,736**	**8,225**	**8,703**	**169,359**	**21,050**
北海道	**16,969**	**5,775**	**5,244**	**29**	**105**	**198**	**45**	**155**	**46**	**96**	**979**	**133**
東北管区	**50,273**	**12,016**	**18,696**	**75**	**193**	**1,029**	**64**	**616**	**123**	**189**	**7,302**	**668**
青森	4,765	1,342	1,333	3	5	226	1	81	3	4	704	40
岩手	6,151	1,111	2,399	1	14	159	-	50	11	29	892	113
宮城	15,485	4,593	5,897	55	127	269	29	128	65	104	976	59
秋田	4,648	847	2,328	2	7	68	1	35	3	3	807	5
山形	6,848	1,985	2,682	4	7	38	5	74	8	31	777	271
福島	12,376	2,138	4,057	10	33	269	28	248	33	18	3,146	180
東京	**334,751**	**101,389**	**112,208**	**1,418**	**4,875**	**2,563**	**1,078**	**5,480**	**1,613**	**2,613**	**28,247**	**1,648**
関東管区	**587,156**	**99,587**	**125,641**	**3,398**	**4,735**	**8,984**	**4,370**	**21,520**	**5,099**	**4,173**	**74,521**	**9,043**
茨城	47,012	5,906	9,085	372	582	1,465	704	4,889	342	402	6,403	422
栃木	29,481	3,217	5,253	303	139	306	346	1,459	326	210	2,894	559
群馬	41,818	3,136	4,218	323	343	625	264	860	672	728	6,592	923
埼玉	93,982	18,274	26,590	645	657	1,212	461	2,091	1,500	870	12,244	1,847
千葉	87,347	17,896	24,724	682	948	822	1,148	4,726	763	894	14,134	619
神奈川	138,391	34,435	33,728	734	1,557	1,088	907	3,666	993	759	14,115	3,371
新潟	13,583	2,519	4,108	18	48	425	142	323	149	76	2,545	84
山梨	15,728	2,443	3,064	106	205	258	51	606	20	29	1,954	97
長野	41,102	4,723	7,209	101	67	1,201	155	2,218	114	65	4,627	86
静岡	78,712	7,038	7,662	114	189	1,582	192	682	220	140	9,013	1,035
中部管区	**267,821**	**68,606**	**42,467**	**348**	**781**	**2,794**	**1,104**	**2,033**	**838**	**572**	**24,226**	**3,177**
富山	10,786	1,662	2,787	3	33	107	9	91	128	37	1,302	45
石川	8,545	2,493	2,214	12	28	218	4	73	7	41	501	97
福井	12,776	4,216	3,255	8	2	109	4	208	3	7	1,249	257
岐阜	41,545	7,053	10,156	32	93	187	172	133	65	88	4,718	988
愛知	157,377	46,134	20,736	251	581	1,519	698	902	588	326	14,295	1,065
三重	36,792	7,048	3,319	42	44	654	217	626	47	73	2,161	725
近畿管区	**411,697**	**270,847**	**66,386**	**331**	**1,924**	**2,397**	**356**	**2,640**	**300**	**360**	**11,783**	**4,627**
滋賀	24,772	6,937	2,069	7	28	285	16	91	7	13	1,426	144
京都	56,229	39,166	8,829	65	129	362	86	227	32	72	2,086	111
大阪	210,897	152,768	33,375	160	560	867	145	1,299	139	146	4,367	1,548
兵庫	101,941	62,714	18,690	90	1,166	630	93	507	106	97	2,734	2,730
奈良	11,051	5,635	2,294	8	38	135	16	165	14	30	453	67
和歌山	6,807	3,627	1,129	1	3	118	-	351	2	2	717	27
中国管区	**74,765**	**33,272**	**17,423**	**38**	**185**	**993**	**67**	**480**	**44**	**246**	**7,274**	**697**
鳥取	4,293	1,534	1,542	4	2	29	5	67	7	9	540	28
島根	5,249	1,071	1,790	-	4	79	2	39	1	65	1,022	96
岡山	17,464	7,786	4,896	10	25	288	9	82	17	41	1,260	128
広島	32,290	12,713	6,678	14	91	530	44	232	11	92	3,351	307
山口	15,469	10,168	2,517	10	63	67	7	60	8	39	1,101	138
四国管区	**23,429**	**4,053**	**10,724**	**35**	**103**	**874**	**16**	**142**	**18**	**102**	**3,447**	**342**
徳島	4,996	439	2,752	21	12	166	1	34	1	24	802	51
香川	7,000	1,130	2,697	6	24	274	6	41	15	30	1,295	49
愛媛	7,824	1,690	4,058	4	45	150	4	41	2	23	801	48
高知	3,609	794	1,217	4	22	284	5	26	-	25	549	194
九州管区	**84,897**	**29,877**	**25,493**	**97**	**439**	**1,839**	**212**	**670**	**144**	**352**	**11,580**	**715**
福岡	42,428	21,484	11,767	59	101	420	71	229	73	116	3,394	224
佐賀	3,673	1,000	1,251	5	2	81	61	36	1	31	707	21
長崎	6,544	1,453	2,714	5	36	124	11	45	4	24	785	79
熊本	7,135	1,243	2,797	5	10	177	12	61	6	27	1,566	107
大分	7,991	2,821	2,212	5	62	308	37	85	16	27	1,105	131
宮崎	3,748	781	1,042	1	38	335	6	35	5	19	759	49
鹿児島	5,348	551	1,865	7	36	249	1	90	24	40	1,494	49
沖縄	8,030	544	1,845	10	154	145	13	89	15	68	1,770	55

注　法務省「出入国管理統計年報」によるもので、平成１４年１２月末日現在である。

外国人登録人員

アジア州		北アメリカ州		南アメリカ州		ヨーロッパ州					その他	無国籍	都道府県
マレーシア	ミャンマー	アメリカ	カナダ	ブラジル	ペルー	イギリス	イタリア	ドイツ	フランス	ロシア			
9,487	**5,386**	**47,970**	**11,873**	**268,332**	**51,772**	**18,508**	**1,815**	**4,688**	**6,368**	**6,026**	**78,760**	**1,904**	**全国総数**
96	**29**	**897**	**416**	**256**	**34**	**264**	**21**	**76**	**76**	**447**	**1,541**	**11**	**北海道**
255	**41**	**1,539**	**512**	**3,322**	**301**	**477**	**32**	**72**	**241**	**377**	**2,103**	**30**	**東北管区**
42	1	286	52	76	5	51	1	7	169	62	267	4	青森
27	3	190	61	694	24	72	2	21	5	48	224	1	岩手
51	14	474	187	1,135	66	169	24	27	45	155	820	16	宮城
37	1	157	36	72	6	36	-	4	6	36	149	2	秋田
40	7	151	42	445	26	51	1	6	3	14	180	-	山形
58	15	281	134	900	174	98	4	7	13	62	463	7	福島
4,101	**3,806**	**17,721**	**3,089**	**4,816**	**2,173**	**7,648**	**793**	**2,035**	**3,874**	**1,430**	**19,876**	**257**	**東京**
3,068	**860**	**11,667**	**3,273**	**133,895**	**33,271**	**4,912**	**388**	**1,237**	**962**	**1,885**	**29,908**	**759**	**関東管区**
230	65	601	204	10,950	1,892	247	23	77	72	247	1,763	69	茨城
129	20	431	124	8,530	3,748	121	7	28	62	46	1,180	43	栃木
100	61	363	128	15,636	4,516	131	18	23	58	92	1,942	66	群馬
548	166	1,682	528	13,768	4,344	890	57	133	126	236	4,989	124	埼玉
652	179	2,036	620	6,534	3,487	1,000	73	126	172	335	4,656	121	千葉
813	275	4,751	1,007	13,794	7,700	1,873	149	734	354	480	10,879	229	神奈川
168	16	342	111	1,283	162	145	23	27	13	219	628	9	新潟
100	2	235	55	4,824	1,111	85	10	17	15	9	418	14	山梨
124	27	489	186	17,537	971	160	5	31	26	44	891	45	長野
204	49	737	310	41,039	5,340	260	23	41	64	177	2,562	39	静岡
653	**332**	**3,028**	**1,149**	**94,556**	**9,636**	**1,092**	**128**	**254**	**262**	**637**	**8,830**	**318**	**中部管区**
73	5	177	56	3,760	18	57	7	5	8	120	291	5	富山
31	15	206	79	1,839	65	86	7	17	10	76	417	9	石川
49	1	131	39	2,726	136	47	3	14	4	127	169	12	福井
85	32	346	151	15,138	898	115	9	19	19	82	939	27	岐阜
315	262	1,898	702	54,081	5,957	682	85	181	194	193	5,565	167	愛知
100	17	270	122	17,012	2,562	105	17	18	27	39	1,449	98	三重
619	**140**	**6,516**	**1,980**	**21,904**	**4,249**	**2,280**	**274**	**715**	**695**	**523**	**9,475**	**376**	**近畿管区**
41	2	302	59	10,794	1,644	79	7	22	22	15	634	128	滋賀
72	18	1,153	311	782	212	387	54	187	192	140	1,537	19	京都
305	68	2,260	903	4,946	1,187	917	122	150	245	218	4,085	117	大阪
160	44	2,279	558	4,161	941	744	77	327	211	125	2,657	100	兵庫
21	3	351	93	953	232	115	9	19	19	14	360	7	奈良
20	5	171	56	268	33	38	5	10	6	11	202	5	和歌山
212	**39**	**1,646**	**444**	**7,907**	**808**	**516**	**28**	**94**	**52**	**201**	**2,058**	**41**	**中国管区**
22	-	113	33	108	12	42	-	6	6	3	179	2	鳥取
7	1	104	37	685	11	35	2	2	3	25	161	7	島根
45	14	304	115	1,598	138	116	6	22	8	52	497	7	岡山
103	21	747	177	5,168	611	253	14	49	27	81	955	21	広島
35	3	378	82	348	36	70	6	15	8	40	266	4	山口
92	**18**	**503**	**227**	**787**	**465**	**215**	**50**	**28**	**23**	**98**	**1,053**	**14**	**四国管区**
14	8	99	60	111	35	54	1	6	8	43	251	3	徳島
24	5	142	51	468	360	38	34	8	6	18	276	3	香川
46	3	163	78	183	66	67	1	8	5	22	312	4	愛媛
8	2	99	38	25	4	56	14	6	4	15	214	4	高知
391	**121**	**4,453**	**783**	**889**	**835**	**1,104**	**101**	**177**	**183**	**428**	**3,916**	**98**	**九州管区**
123	43	1,110	277	262	277	406	29	82	86	190	1,575	30	福岡
30	2	107	27	47	12	44	7	7	5	45	140	4	佐賀
53	6	384	75	68	20	139	12	9	16	96	372	14	長崎
38	17	298	90	86	20	127	7	11	17	21	379	13	熊本
61	17	203	94	106	54	95	27	23	10	28	462	2	大分
17	4	202	68	40	11	63	8	8	4	5	244	4	宮崎
38	27	232	78	107	21	91	6	15	8	13	299	7	鹿児島
31	5	1,917	74	173	420	139	5	22	37	30	445	24	沖縄

133　刑法犯　罪種別　国籍別

罪種＼国籍	総計	アジア州									
		韓国・朝鮮	中国	イラン	インド	タイ	パキスタン	フィリピン	その他	イギリス	イタリア
刑法犯総数(交通業過を除く)	**25,207**	**8,437**	**6,899**	**170**	**189**	**344**	**325**	**1,244**	**1,137**	**308**	**52**
凶悪犯	**384**	**150**	**156**	**2**	**1**	**12**	**2**	**12**	**14**	**2**	**-**
殺人	**65**	28	18	1	-	2	1	3	6	-	-
殺人	**65**	28	18	1	-	2	1	3	6	-	-
嬰児殺	**-**	-	-	-	-	-	-	-	-	-	-
殺人予備	**-**	-	-	-	-	-	-	-	-	-	-
自殺関与	**-**	-	-	-	-	-	-	-	-	-	-
強盗	**252**	101	119	1	1	4	1	6	6	1	-
強盗殺人	**3**	2	-	-	-	-	-	1	-	-	-
強盗傷人	**95**	44	35	1	1	1	1	2	4	-	-
強盗強姦	**-**	-	-	-	-	-	-	-	-	-	-
強盗・準強盗	**154**	55	84	-	-	3	-	3	2	1	-
放火	**17**	8	4	-	-	2	-	-	-	-	-
強姦	**50**	13	15	-	-	4	-	3	2	1	-
粗暴犯	**1,436**	**659**	**286**	**21**	**10**	**21**	**16**	**121**	**54**	**15**	**-**
凶器準備集合	**-**	-	-	-	-	-	-	-	-	-	-
暴行	**335**	141	88	4	1	3	4	20	17	3	-
傷害	**954**	**450**	**160**	**17**	**8**	**17**	**10**	**92**	**32**	**11**	**-**
うち)傷害致死	**9**	4	1	-	-	-	-	-	2	-	-
脅迫	**32**	11	9	-	-	-	1	3	1	1	-
恐喝	**115**	57	29	-	1	1	1	6	4	-	-
窃盗犯	**20,978**	**6,671**	**5,913**	**130**	**160**	**281**	**278**	**1,000**	**976**	**270**	**52**
侵入盗	**2,821**	907	733	13	21	48	25	193	95	40	7
乗り物盗	**8,844**	2,102	3,346	65	82	82	95	283	504	117	11
非侵入盗	**9,313**	3,662	1,834	52	57	151	158	524	377	113	34
知能犯	**244**	**154**	**46**	**1**	**2**	**3**	**3**	**5**	**5**	**1**	**-**
詐欺	**209**	126	42	1	1	3	3	5	5	1	-
横領	**15**	11	1	-	1	-	-	-	-	-	-
横領	**7**	5	1	-	-	-	-	-	-	-	-
業務上横領	**8**	6	-	-	1	-	-	-	-	-	-
偽造	**20**	17	3	-	-	-	-	-	-	-	-
通貨偽造	**16**	14	2	-	-	-	-	-	-	-	-
文書偽造	**1**	1	-	-	-	-	-	-	-	-	-
支払い用カード偽造	**1**	-	1	-	-	-	-	-	-	-	-
有価証券偽造	**2**	2	-	-	-	-	-	-	-	-	-
印章偽造	**-**	-	-	-	-	-	-	-	-	-	-
汚職	**-**	-	-	-	-	-	-	-	-	-	-
うち)賄賂	**-**	-	-	-	-	-	-	-	-	-	-
あっせん利得処罰法	**-**	-	-	-	-	-	-	-	-	-	-
背任	**-**	-	-	-	-	-	-	-	-	-	-
風俗犯	**85**	**30**	**14**	**-**	**-**	**2**	**-**	**5**	**3**	**1**	**-**
賭博	**-**	-	-	-	-	-	-	-	-	-	-
普通賭博	**-**	-	-	-	-	-	-	-	-	-	-
常習賭博	**-**	-	-	-	-	-	-	-	-	-	-
賭博開張等	**-**	-	-	-	-	-	-	-	-	-	-
わいせつ	**85**	30	14	-	-	2	-	5	3	1	-
うち)強制わいせつ	**79**	29	13	-	-	2	-	5	3	1	-
うち)公然わいせつ	**6**	1	1	-	-	-	-	-	-	-	-
その他の刑法犯	**2,080**	**773**	**484**	**16**	**16**	**25**	**26**	**101**	**85**	**19**	**-**
うち)占有離脱物横領	**401**	126	142	-	4	2	2	15	25	1	-
うち)公務執行妨害	**1**	1	-	-	-	-	-	-	-	-	-
うち)住居侵入	**244**	73	70	-	2	5	2	11	3	7	-
うち)逮捕監禁	**26**	13	7	2	-	-	-	-	1	-	-
うち)略取誘拐	**9**	2	7	-	-	-	-	-	-	-	-
うち)盗品等	**-**	-	-	-	-	-	-	-	-	-	-
うち)器物損壊等	**1,360**	539	247	14	10	17	22	75	56	11	-

外国人に対する犯罪の認知件数

ヨーロッパ州					南北アメリカ州			アフリカ州	オセアニア州	無国籍	国籍不明	国籍 ＼ 罪種
オランダ	ロシア	ドイツ	フランス	その他	アメリカ	カナダ	その他					
13	**85**	**101**	**146**	**259**	**1,381**	**197**	**3,370**	**218**	**261**	**-**	**71**	**刑法犯総数(交通業過を除く)**
-	**1**	**-**	**1**	**2**	**5**	**-**	**19**	**2**	**3**	**-**	**-**	**凶悪犯**
-	-	-	-	1	1	-	4	-	-	-	-	殺人
-	-	-	-	1	1	-	4	-	-	-	-	殺人
-	-	-	-	-	-	-	-	-	-	-	-	嬰児殺
-	-	-	-	-	-	-	-	-	-	-	-	殺人予備
-	-	-	-	-	-	-	-	-	-	-	-	自殺関与
-	1	-	1	1	-	-	6	2	1	-	-	強盗
-	-	-	-	-	-	-	-	-	-	-	-	強盗殺人
-	1	-	-	1	-	-	2	1	1	-	-	強盗傷人
-	**-**	**-**	**-**	**-**	**-**	**-**	**-**	**-**	**-**	**-**	**-**	強盗強姦
-	-	-	1	-	-	-	4	1	-	-	-	強盗・準強盗
-	-	-	-	-	-	-	3	-	-	-	-	放火
-	-	-	-	-	4	-	6	-	2	-	-	強姦
1	**3**	**-**	**2**	**11**	**40**	**14**	**135**	**17**	**8**	**-**	**2**	**粗暴犯**
-	-	-	-	-	-	-	-	-	-	-	-	凶器準備集合
-	-	-	-	3	13	8	20	4	4	-	2	暴行
1	**3**	**-**	**2**	**7**	**26**	**6**	**96**	**12**	**4**	**-**	**-**	傷害
-	-	-	-	-	1	-	1	-	-	-	-	うち)傷害致死
-	-	-	-	1	-	-	5	-	-	-	-	脅迫
-	-	-	-	-	1	-	14	1	-	-	-	恐喝
11	**72**	**91**	**135**	**231**	**1,203**	**173**	**2,865**	**172**	**231**	**-**	**63**	**窃盗犯**
4	14	22	23	49	233	27	308	22	35	-	2	侵入盗
2	21	31	49	66	501	81	1,206	69	88	-	43	乗り物盗
5	37	38	63	116	469	65	1,351	81	108	-	18	非侵入盗
-	**-**	**-**	**1**	**2**	**14**	**-**	**3**	**4**	**-**	**-**	**-**	**知能犯**
-	-	-	1	2	13	-	2	4	-	-	-	詐欺
-	-	-	-	-	1	-	1	-	-	-	-	横領
-	-	-	-	-	-	-	1	-	-	-	-	横領
-	-	-	-	-	1	-	-	-	-	-	-	業務上横領
-	-	-	-	-	-	-	-	-	-	-	-	偽造
-	-	-	-	-	-	-	-	-	-	-	-	通貨偽造
-	-	-	-	-	-	-	-	-	-	-	-	文書偽造
-	-	-	-	-	-	-	-	-	-	-	-	支払い用カード偽造
-	-	-	-	-	-	-	-	-	-	-	-	有価証券偽造
-	**-**	**-**	**-**	**-**	**-**	**-**	**-**	**-**	**-**	**-**	**-**	印章偽造
-	-	-	-	-	-	-	-	-	-	-	-	汚職
-	-	-	-	-	-	-	-	-	-	-	-	うち)賄賂
-	-	-	-	-	-	-	-	-	-	-	-	あっせん利得処罰法
-	-	-	-	-	-	-	-	-	-	-	-	背任
-	**2**	**-**	**-**	**1**	**4**	**2**	**18**	**-**	**3**	**-**	**-**	**風俗犯**
-	-	-	-	-	-	-	-	-	-	-	-	賭博
-	-	-	-	-	-	-	-	-	-	-	-	普通賭博
-	-	-	-	-	-	-	-	-	-	-	-	常習賭博
-	**-**	**-**	**-**	**-**	**-**	**-**	**-**	**-**	**-**	**-**	**-**	賭博開張等
-	2	-	-	1	4	2	18	-	3	-	-	わいせつ
-	2	-	-	1	3	2	16	-	2	-	-	うち)強制わいせつ
-	-	-	-	-	1	-	2	-	1	-	-	うち)公然わいせつ
1	**7**	**10**	**7**	**12**	**115**	**8**	**330**	**23**	**16**	**-**	**6**	**その他の刑法犯**
-	2	2	1	-	18	-	54	4	3	-	-	うち)占有離脱物横領
-	-	-	-	-	-	-	-	-	-	-	-	うち)公務執行妨害
-	3	3	1	3	20	4	30	2	5	-	-	うち)住居侵入
-	-	-	-	-	-	-	3	-	-	-	-	うち)逮捕監禁
-	-	-	-	-	-	-	-	-	-	-	-	うち)略取誘拐
-	-	-	-	-	-	-	-	-	-	-	-	うち)盗品等
1	2	5	4	9	76	4	238	17	8	-	5	うち)器物損壊等

第８　　そ　の　他

134　年次別　府県別　自動車盗　回復件数・率

	平成１０年			平成１１年			平成１２年			平成１３年			平成１４年		
	認知件数	回復件数	回復率	認知件数	回復件数	回復率	認知件数	回復件数	回復率	認知件数	回復件数	回復率	認知件数	回復件数	回復率
総　数	**35,884**	**17,764**	**49.5**	**43,092**	**16,512**	**38.3**	**56,205**	**16,914**	**30.1**	**63,275**	**19,579**	**30.9**	**62,673**	**19,422**	**31.0**
北 海 道	**1,925**	**1,150**	**59.7**	**1,983**	**1,012**	**51.0**	**2,122**	**959**	**45.2**	**2,271**	**1,150**	**50.6**	**2,296**	**1,065**	**46.4**
札　幌	1,228	709	57.7	1,306	572	43.8	1,587	602	37.9	1,617	701	43.4	1,643	627	38.2
函　館	110	76	69.1	148	90	60.8	99	67	67.7	126	85	67.5	110	76	69.1
旭　川	229	140	61.1	217	149	68.7	170	108	63.5	244	164	67.2	217	150	69.1
釧　路	300	183	61.0	238	151	63.4	186	124	66.7	190	139	73.2	211	123	58.3
北　見	58	42	72.4	74	50	67.6	80	58	72.5	94	61	64.9	115	89	77.4
東北管区	**1,158**	**900**	**77.7**	**1,226**	**864**	**70.5**	**1,228**	**753**	**61.3**	**1,368**	**795**	**58.1**	**1,406**	**858**	**61.0**
青　森	170	143	84.1	260	204	78.5	231	152	65.8	242	174	71.9	231	170	73.6
岩　手	134	128	95.5	93	78	83.9	94	65	69.1	90	86	95.6	118	82	69.5
宮　城	292	243	83.2	348	223	64.1	313	180	57.5	428	220	51.4	449	253	56.3
秋　田	167	109	65.3	117	74	63.2	147	93	63.3	113	83	73.5	120	91	75.8
山　形	118	99	83.9	134	104	77.6	110	81	73.6	94	53	56.4	97	80	82.5
福　島	277	178	64.3	274	181	66.1	333	182	54.7	401	179	44.6	391	182	46.5
警 視 庁	**2,057**	**832**	**40.4**	**2,594**	**689**	**26.6**	**3,494**	**702**	**20.1**	**3,480**	**1,038**	**29.8**	**2,333**	**775**	**33.2**
関東管区	**9,993**	**4,802**	**48.1**	**13,750**	**4,264**	**31.0**	**20,355**	**4,645**	**22.8**	**21,809**	**5,399**	**24.8**	**20,467**	**4,985**	**24.4**
茨　城	933	312	33.4	1,551	272	17.5	2,312	282	12.2	2,723	306	11.2	2,908	324	11.1
栃　木	337	154	45.7	457	151	33.0	558	150	26.9	706	140	19.8	770	173	22.5
群　馬	515	205	39.8	627	130	20.7	807	118	14.6	918	130	14.2	916	166	18.1
埼　玉	1,994	627	31.4	2,634	609	23.1	4,201	731	17.4	4,601	639	13.9	4,381	467	10.7
千　葉	2,890	1,419	49.1	3,807	1,336	35.1	6,080	1,590	26.2	6,067	1,945	32.1	5,275	1,676	31.8
神 奈 川	1,904	979	51.4	3,170	868	27.4	4,529	945	20.9	4,719	1,199	25.4	4,359	1,276	29.3
新　潟	357	267	74.8	356	199	55.9	379	148	39.1	355	165	46.5	409	186	45.5
山　梨	150	120	80.0	173	69	39.9	281	72	25.6	276	84	30.4	210	79	37.6
長　野	359	226	63.0	377	126	33.4	372	135	36.3	479	150	31.3	463	155	33.5
静　岡	554	493	89.0	598	504	84.3	836	474	56.7	965	641	66.4	776	483	62.2
中部管区	**4,017**	**1,801**	**44.8**	**5,689**	**1,942**	**34.1**	**6,844**	**1,712**	**25.0**	**8,931**	**1,763**	**19.7**	**10,053**	**1,962**	**19.5**
富　山	177	84	47.5	149	79	53.0	204	98	48.0	200	108	54.0	198	105	53.0
石　川	138	75	54.3	145	94	64.8	190	96	50.5	201	66	32.8	159	113	71.1
福　井	154	97	63.0	179	106	59.2	183	86	47.0	201	66	32.8	202	117	57.9
岐　阜	480	284	59.2	579	333	57.5	663	419	63.2	923	370	40.1	1,112	426	38.3
愛　知	2,629	992	37.7	4,154	987	23.8	5,105	826	16.2	6,522	965	14.8	7,515	1,028	13.7
三　重	439	269	61.3	483	343	71.0	499	187	37.5	884	188	21.3	867	173	20.0
近畿管区	**10,717**	**4,148**	**38.7**	**11,830**	**4,015**	**33.9**	**15,788**	**4,618**	**29.3**	**18,031**	**5,751**	**31.9**	**17,524**	**5,625**	**32.1**
滋　賀	258	199	77.1	440	173	39.3	543	185	34.1	751	259	34.5	567	222	39.2
京　都	961	415	43.2	1,020	416	40.8	1,182	408	34.5	1,613	575	35.6	1,577	495	31.4
大　阪	7,207	2,509	34.8	7,916	2,474	31.3	10,593	3,120	29.5	11,513	3,836	33.3	10,558	3,818	36.2
兵　庫	1,681	691	41.1	1,775	592	33.4	2,514	593	23.6	3,142	697	22.2	3,969	780	19.7
奈　良	351	203	57.8	417	211	50.6	539	152	28.2	631	229	36.3	545	196	36.0
和 歌 山	259	131	50.6	262	149	56.9	417	160	38.4	381	155	40.7	308	114	37.0
中国管区	**1,278**	**956**	**74.8**	**1,076**	**732**	**68.0**	**1,270**	**813**	**64.0**	**1,549**	**939**	**60.6**	**1,273**	**814**	**63.9**
鳥　取	141	77	54.6	93	62	66.7	90	59	65.6	123	60	48.8	80	60	75.0
島　根	112	85	75.9	88	80	90.9	99	84	84.8	87	67	77.0	95	74	77.9
岡　山	400	283	70.8	281	178	63.3	440	200	45.5	561	346	61.7	488	232	47.5
広　島	461	376	81.6	427	281	65.8	426	285	66.9	547	332	60.7	422	289	68.5
山　口	164	135	82.3	187	131	70.1	215	185	86.0	231	134	58.0	188	159	84.6
四国管区	**643**	**448**	**69.7**	**617**	**481**	**78.0**	**542**	**357**	**65.9**	**532**	**338**	**63.5**	**584**	**358**	**61.3**
徳　島	112	82	73.2	89	78	87.6	71	51	71.8	79	73	92.4	130	86	66.2
香　川	177	114	64.4	151	111	73.5	181	65	35.9	171	94	55.0	160	96	60.0
愛　媛	233	159	68.2	253	192	75.9	190	164	86.3	178	106	59.6	198	107	54.0
高　知	121	93	76.9	124	100	80.6	100	77	77.0	104	65	62.5	96	69	71.9
九州管区	**4,096**	**2,727**	**66.6**	**4,327**	**2,513**	**58.1**	**4,562**	**2,355**	**51.6**	**5,304**	**2,406**	**45.4**	**6,737**	**2,980**	**44.2**
福　岡	2,540	1,696	66.8	2,715	1,541	56.8	2,986	1,422	47.6	3,711	1,550	41.8	5,182	2,033	39.2
佐　賀	101	99	98.0	139	87	62.6	158	108	68.4	197	136	69.0	235	139	59.1
長　崎	106	77	72.6	113	62	54.9	162	102	63.0	152	62	40.8	147	125	85.0
熊　本	209	155	74.2	248	183	73.8	264	197	74.6	330	199	60.3	240	172	71.7
大　分	122	90	73.8	104	78	75.0	115	70	60.9	109	63	57.8	138	69	50.0
宮　崎	154	109	70.8	145	113	77.9	175	146	83.4	161	130	80.7	133	120	90.2
鹿 児 島	219	216	98.6	232	229	98.7	203	163	80.3	201	154	76.6	201	156	77.6
沖　縄	645	285	44.2	631	220	34.9	499	147	29.5	443	112	25.3	461	166	36.0

135　年次別　府県別　オートバイ盗　回復件数・率

	平成１０年			平成１１年			平成１２年			平成１３年			平成１４年		
	認知件数	回復件数	回復率	認知件数	回復件数	回復率	認知件数	回復件数	回復率	認知件数	回復件数	回復率	認知件数	回復件数	回復率
総　数	**246,364**	**89,790**	**36.4**	**242,977**	**88,123**	**36.3**	**253,433**	**85,483**	**33.7**	**242,517**	**86,163**	**35.5**	**198,642**	**72,503**	**36.5**
北 海 道	**3,599**	**2,192**	**60.9**	**3,089**	**1,899**	**61.5**	**2,673**	**1,574**	**58.9**	**2,318**	**1,444**	**62.3**	**2,182**	**1,380**	**63.2**
札　幌	2,752	1,646	59.8	2,349	1,453	61.9	1,977	1,107	56.0	1,513	930	61.5	1,571	949	60.4
函　館	217	141	65.0	219	122	55.7	255	181	71.0	356	213	59.8	258	189	73.3
旭　川	284	185	65.1	285	190	66.7	201	115	57.2	201	127	63.2	193	125	64.8
釧　路	211	113	53.6	116	44	37.9	111	67	60.4	131	85	64.9	90	56	62.2
北　見	135	107	79.3	120	90	75.0	129	104	80.6	117	89	76.1	70	61	87.1
東北管区	**7,713**	**4,318**	**56.0**	**9,555**	**4,961**	**51.9**	**8,734**	**4,423**	**50.6**	**8,691**	**4,330**	**49.8**	**6,276**	**3,516**	**56.0**
青　森	598	402	67.2	638	302	47.3	780	479	61.4	695	470	67.6	386	271	70.2
岩　手	289	122	42.2	350	170	48.6	371	190	51.2	555	296	53.3	285	173	60.7
宮　城	5,349	3,151	58.9	7,212	3,876	53.7	5,963	3,263	54.7	5,705	2,885	50.6	4,252	2,393	56.3
秋　田	149	79	53.0	117	76	65.0	121	72	59.5	91	49	53.8	82	57	69.5
山　形	386	209	54.1	440	249	56.6	434	113	26.0	363	147	40.5	188	108	57.4
福　島	942	355	37.7	798	288	36.1	1,065	306	28.7	1,282	483	37.7	1,083	514	47.5
警 視 庁	**27,883**	**5,299**	**19.0**	**25,548**	**5,657**	**22.1**	**28,058**	**4,246**	**15.1**	**22,305**	**4,757**	**21.3**	**18,027**	**3,980**	**22.1**
関東管区	**69,701**	**21,169**	**30.4**	**71,276**	**20,007**	**28.1**	**75,450**	**18,100**	**24.0**	**67,597**	**19,198**	**28.4**	**54,288**	**15,963**	**29.4**
茨　城	4,392	1,103	25.1	4,942	858	17.4	4,681	763	16.3	4,793	690	14.4	4,161	492	11.8
栃　木	2,475	416	16.8	2,826	574	20.3	2,406	416	17.3	2,352	486	20.7	1,509	384	25.4
群　馬	2,075	549	26.5	1,802	360	20.0	1,642	174	10.6	1,106	100	9.0	1,462	190	13.0
埼　玉	15,240	2,182	14.3	15,278	1,875	12.3	17,005	1,678	9.9	13,154	1,926	14.6	11,601	1,820	15.7
千　葉	14,430	4,437	30.7	15,621	4,336	27.8	14,636	4,390	30.0	14,757	5,234	35.5	9,762	4,016	41.1
神 奈 川	21,268	7,585	35.7	20,564	6,847	33.3	24,318	5,877	24.2	21,977	5,870	26.7	18,849	5,054	26.8
新　潟	1,052	269	25.6	924	367	39.7	795	241	30.3	658	236	35.9	620	214	34.5
山　梨	1,179	330	28.0	1,441	322	22.3	1,965	572	29.1	2,074	675	32.5	1,326	666	50.2
長　野	1,784	917	51.4	2,111	957	45.3	2,185	925	42.3	1,847	764	41.4	1,151	634	55.1
静　岡	5,806	3,381	58.2	5,767	3,511	60.9	5,817	3,064	52.7	4,879	3,217	65.9	3,847	2,493	64.8
中部管区	**19,392**	**5,356**	**27.6**	**19,940**	**5,176**	**26.0**	**21,387**	**4,432**	**20.7**	**19,025**	**4,050**	**21.3**	**14,372**	**3,214**	**22.4**
富　山	374	93	24.9	443	92	20.8	525	120	22.9	290	164	56.6	231	132	57.1
石　川	549	146	26.6	652	204	31.3	853	214	25.1	621	190	30.6	369	263	71.3
福　井	338	105	31.1	422	182	43.1	394	90	22.8	442	55	12.4	322	152	47.2
岐　阜	2,356	1,593	67.6	2,082	1,231	59.1	2,456	1,347	54.8	2,139	1,458	68.2	1,188	831	69.9
愛　知	13,264	2,699	20.3	14,168	2,881	20.3	14,959	2,251	15.0	12,941	1,892	14.6	9,756	1,471	15.1
三　重	2,511	720	28.7	2,173	586	27.0	2,200	410	18.6	2,592	291	11.2	2,506	365	14.6
近畿管区	**69,495**	**25,347**	**36.5**	**65,023**	**23,207**	**35.7**	**66,407**	**24,773**	**37.3**	**72,449**	**24,322**	**33.6**	**61,190**	**21,074**	**34.4**
滋　賀	2,472	1,266	51.2	2,617	1,390	53.1	2,829	1,719	60.8	2,897	1,598	55.2	3,075	1,692	55.0
京　都	10,408	4,603	44.2	10,455	5,163	49.4	10,029	5,021	50.1	9,469	4,358	46.0	8,322	3,327	40.0
大　阪	34,717	10,937	31.5	28,685	8,721	30.4	28,735	9,523	33.1	32,082	10,164	31.7	27,067	8,808	32.5
兵　庫	14,763	5,059	34.3	15,478	4,110	26.6	17,312	4,861	28.1	20,692	4,408	21.3	17,165	4,155	24.2
奈　良	3,883	1,743	44.9	3,482	1,965	56.4	4,037	1,910	47.3	3,940	1,829	46.4	2,902	1,470	50.7
和 歌 山	3,252	1,739	53.5	4,306	1,858	43.1	3,465	1,739	50.2	3,369	1,965	58.3	2,659	1,622	61.0
中国管区	**12,236**	**5,844**	**47.8**	**14,160**	**7,538**	**53.2**	**13,087**	**8,499**	**64.9**	**12,476**	**8,001**	**64.1**	**10,362**	**6,538**	**63.1**
鳥　取	377	141	37.4	354	135	38.1	400	155	38.8	260	94	36.2	263	128	48.7
島　根	300	133	44.3	364	121	33.2	289	110	38.1	299	188	62.9	249	136	54.6
岡　山	3,087	932	30.2	3,480	1,106	31.8	2,634	900	34.2	2,867	1,061	37.0	3,641	1,782	48.9
広　島	7,280	3,946	54.2	8,889	5,523	62.1	8,583	6,503	75.8	7,987	5,888	73.7	5,409	3,914	72.4
山　口	1,192	692	58.1	1,073	653	60.9	1,181	831	70.4	1,063	770	72.4	800	578	72.3
四国管区	**6,426**	**3,341**	**52.0**	**5,560**	**3,083**	**55.4**	**6,219**	**2,890**	**46.5**	**7,218**	**3,528**	**48.9**	**6,264**	**2,930**	**46.8**
徳　島	774	412	53.2	734	467	63.6	778	440	56.6	744	403	54.2	759	320	42.2
香　川	1,283	557	43.4	1,255	548	43.7	1,536	535	34.8	1,804	793	44.0	1,766	758	42.9
愛　媛	3,164	1,666	52.7	2,532	1,393	55.0	2,797	1,379	49.3	3,165	1,423	45.0	2,447	1,166	47.7
高　知	1,205	706	58.6	1,039	675	65.0	1,108	536	48.4	1,505	909	60.4	1,292	686	53.1
九州管区	**29,919**	**16,924**	**56.6**	**28,826**	**16,595**	**57.6**	**31,418**	**16,546**	**52.7**	**30,438**	**16,533**	**54.3**	**25,681**	**13,908**	**54.2**
福　岡	17,551	10,594	60.4	16,395	9,971	60.8	18,060	10,698	59.2	17,780	10,644	59.9	15,398	9,204	59.8
佐　賀	723	496	68.6	807	582	72.1	846	484	57.2	995	591	59.4	672	481	71.6
長　崎	946	328	34.7	1,062	389	36.6	988	365	36.9	980	451	46.0	730	389	53.3
熊　本	2,995	2,026	67.6	2,750	1,938	70.5	3,151	2,032	64.5	2,708	2,003	74.0	2,471	1,645	66.6
大　分	1,011	560	55.4	991	448	45.2	1,311	673	51.3	1,305	772	59.2	903	572	63.3
宮　崎	1,369	663	48.4	1,620	1,298	80.1	1,585	1,001	63.2	1,400	842	60.1	823	440	53.5
鹿 児 島	1,872	1,354	72.3	1,577	1,223	77.6	1,489	855	57.4	1,455	888	61.0	1,086	735	67.7
沖　縄	3,452	903	26.2	3,624	746	20.6	3,988	438	11.0	3,815	342	9.0	3,598	442	12.3

136　年次別　府県別　自転車盗　回復件数・率

	平成１０年			平成１１年			平成１２年			平成１３年			平成１４年		
	認知件数	回復件数	回復率	認知件数	回復件数	回復率	認知件数	回復件数	回復率	認知件数	回復件数	回復率	認知件数	回復件数	回復率
総　数	**423,183**	**138,528**	**32.7**	**408,306**	**128,274**	**31.4**	**445,301**	**127,050**	**28.5**	**521,801**	**154,784**	**29.7**	**514,120**	**166,185**	**32.3**
北 海 道	**23,633**	**7,775**	**32.9**	**22,662**	**7,329**	**32.3**	**24,440**	**8,060**	**33.0**	**27,574**	**9,551**	**34.6**	**23,480**	**8,893**	**37.9**
札　幌	15,299	4,656	30.4	14,900	4,214	28.3	17,129	4,919	28.7	19,636	6,250	31.8	15,842	5,484	34.6
函　館	2,115	587	27.8	1,910	604	31.6	1,720	569	33.1	1,705	503	29.5	1,546	509	32.9
旭　川	3,073	1,469	47.8	2,860	1,226	42.9	2,536	1,096	43.2	2,640	1,126	42.7	3,050	1,461	47.9
釧　路	2,104	573	27.2	2,051	784	38.2	2,044	940	46.0	2,674	1,192	44.6	2,334	1,089	46.7
北　見	1,042	490	47.0	941	501	53.2	1,011	536	53.0	919	480	52.2	708	350	49.4
東北管区	**28,624**	**14,207**	**49.6**	**27,835**	**13,107**	**47.1**	**35,107**	**15,387**	**43.8**	**39,230**	**18,280**	**46.6**	**32,939**	**19,433**	**59.0**
青　森	2,058	1,247	60.6	3,140	1,372	43.7	6,650	3,000	45.1	6,393	4,028	63.0	5,098	3,827	75.1
岩　手	6,348	4,036	63.6	4,628	3,144	67.9	4,834	3,452	71.4	5,320	3,671	69.0	4,565	3,551	77.8
宮　城	10,197	3,611	35.4	10,389	3,932	37.8	12,038	4,346	36.1	13,005	5,006	38.5	10,209	5,313	52.0
秋　田	3,806	1,786	46.9	3,148	1,524	48.4	3,440	1,621	47.1	3,276	1,645	50.2	2,776	1,552	55.9
山　形	1,923	1,242	64.6	2,373	1,208	50.9	2,372	1,017	42.9	3,188	1,339	42.0	3,341	2,185	65.4
福　島	4,292	2,285	53.2	4,157	1,927	46.4	5,773	1,951	33.8	8,048	2,591	32.2	6,950	3,005	43.2
警 視 庁	**61,248**	**17,081**	**27.9**	**57,143**	**15,412**	**27.0**	**62,959**	**14,874**	**23.6**	**70,918**	**17,571**	**24.8**	**73,412**	**18,917**	**25.8**
関東管区	**119,549**	**29,880**	**25.0**	**112,589**	**27,855**	**24.7**	**116,239**	**27,029**	**23.3**	**138,334**	**32,178**	**23.3**	**142,774**	**34,001**	**23.8**
茨　城	5,624	743	13.2	5,247	543	10.3	5,699	496	8.7	6,303	538	8.5	6,905	409	5.9
栃　木	5,476	692	12.6	4,991	476	9.5	4,952	387	7.8	6,334	879	13.9	5,995	833	13.9
群　馬	2,971	498	16.8	2,549	387	15.2	2,637	372	14.1	3,887	420	10.8	4,594	451	9.8
埼　玉	31,014	2,731	8.8	28,268	2,568	9.1	29,698	3,133	10.5	37,634	4,185	11.1	38,215	4,033	10.6
千　葉	24,076	5,983	24.9	23,415	5,418	23.1	24,387	6,067	24.9	29,901	7,144	23.9	31,276	8,274	26.5
神 奈 川	23,977	7,982	33.3	24,430	8,434	34.5	25,161	5,959	23.7	27,450	6,834	24.9	29,635	7,840	26.5
新　潟	2,959	902	30.5	2,680	564	21.0	2,880	792	27.5	6,084	1,763	29.0	7,782	2,191	28.2
山　梨	1,381	353	25.6	1,352	237	17.5	1,657	371	22.4	1,938	432	22.3	1,963	463	23.6
長　野	7,728	3,690	47.7	7,388	3,504	47.4	7,354	3,504	47.6	7,974	3,704	46.5	6,128	3,522	57.5
静　岡	14,343	6,306	44.0	12,269	5,724	46.7	11,814	5,948	50.3	10,829	6,279	58.0	10,281	5,985	58.2
中部管区	**36,711**	**8,231**	**22.4**	**43,677**	**8,894**	**20.4**	**46,756**	**7,693**	**16.5**	**60,568**	**12,122**	**20.0**	**52,720**	**14,000**	**26.6**
富　山	571	330	57.8	1,730	365	21.1	2,269	422	18.6	5,021	2,276	45.3	3,775	2,190	58.0
石　川	1,223	538	44.0	1,251	428	34.2	1,685	393	23.3	4,114	883	21.5	3,272	2,146	65.6
福　井	1,518	621	40.9	1,513	582	38.5	1,518	402	26.5	1,652	369	22.3	2,341	762	32.6
岐　阜	4,042	1,855	45.9	3,932	1,590	40.4	6,031	2,222	36.8	10,347	4,272	41.3	8,039	4,631	57.6
愛　知	27,378	4,547	16.6	33,370	5,709	17.1	33,133	4,103	12.4	34,769	4,198	12.1	30,270	4,008	13.2
三　重	1,979	340	17.2	1,881	220	11.7	2,120	151	7.1	4,665	124	2.7	5,023	263	5.2
近畿管区	**67,232**	**22,193**	**33.0**	**61,985**	**19,642**	**31.7**	**73,385**	**19,881**	**27.1**	**91,522**	**24,516**	**26.8**	**97,479**	**27,240**	**27.9**
滋　賀	5,655	2,220	39.3	5,200	2,012	38.7	5,393	2,233	41.4	6,038	2,659	44.0	5,748	2,784	48.4
京　都	10,955	4,086	37.3	8,987	3,245	36.1	9,834	3,222	32.8	11,342	4,058	35.8	11,907	4,222	35.5
大　阪	31,595	8,164	25.8	29,129	7,786	26.7	36,194	7,853	21.7	44,985	10,282	22.9	42,403	10,351	24.4
兵　庫	11,238	4,234	37.7	11,274	3,661	32.5	13,971	3,501	25.1	20,299	4,146	20.4	28,549	5,948	20.8
奈　良	3,393	1,526	45.0	3,388	1,395	41.2	4,147	1,575	38.0	5,392	1,842	34.2	5,384	2,309	42.9
和 歌 山	4,396	1,963	44.7	4,007	1,543	38.5	3,846	1,497	38.9	3,466	1,529	44.1	3,488	1,626	46.6
中国管区	**25,309**	**9,041**	**35.7**	**23,949**	**8,503**	**35.5**	**24,699**	**8,533**	**34.5**	**29,800**	**11,705**	**39.3**	**29,829**	**15,437**	**51.8**
鳥　取	454	275	60.6	316	192	60.8	515	197	38.3	1,171	263	22.5	1,382	462	33.4
島　根	653	312	47.8	720	240	33.3	1,222	340	27.8	2,054	998	48.6	1,900	1,124	59.2
岡　山	7,890	1,619	20.5	7,238	1,363	18.8	6,598	1,034	15.7	8,705	1,920	22.1	10,936	4,992	45.6
広　島	12,340	4,954	40.1	12,010	4,834	40.2	11,429	4,336	37.9	12,503	5,421	43.4	10,806	5,557	51.4
山　口	3,972	1,881	47.4	3,665	1,874	51.1	4,935	2,626	53.2	5,367	3,103	57.8	4,805	3,302	68.7
四国管区	**13,312**	**8,662**	**65.1**	**13,142**	**8,276**	**63.0**	**14,573**	**7,496**	**51.4**	**16,756**	**9,258**	**55.3**	**14,419**	**8,187**	**56.8**
徳　島	1,797	679	37.8	2,467	1,683	68.2	2,481	1,321	53.2	2,599	1,579	60.8	2,166	1,394	64.4
香　川	844	413	48.9	1,562	535	34.3	2,184	591	27.1	2,751	799	29.0	2,843	1,020	35.9
愛　媛	6,492	4,761	73.3	5,643	3,573	63.3	6,429	3,500	54.4	7,996	4,547	56.9	6,152	3,639	59.2
高　知	4,179	2,809	67.2	3,470	2,485	71.6	3,479	2,084	59.9	3,410	2,333	68.4	3,258	2,134	65.5
九州管区	**47,565**	**21,458**	**45.1**	**45,324**	**19,256**	**42.5**	**47,143**	**18,097**	**38.4**	**47,099**	**19,603**	**41.6**	**47,068**	**20,077**	**42.7**
福　岡	25,840	8,683	33.6	23,506	6,899	29.3	24,372	6,738	27.6	24,581	7,231	29.4	23,778	7,309	30.7
佐　賀	1,363	888	65.2	1,438	812	56.5	2,209	1,054	47.7	2,038	1,211	59.4	2,074	1,252	60.4
長　崎	847	244	28.8	1,539	430	27.9	2,060	596	28.9	1,954	888	45.4	1,749	826	47.2
熊　本	4,720	2,686	56.9	4,417	2,530	57.3	4,745	2,512	52.9	5,112	3,124	61.1	5,598	3,842	68.6
大　分	2,588	1,143	44.2	2,365	1,065	45.0	2,382	1,094	45.9	2,563	1,060	41.4	2,919	1,406	48.2
宮　崎	5,264	3,438	65.3	5,709	3,710	65.0	5,214	2,678	51.4	4,912	2,944	59.9	5,246	2,560	48.8
鹿 児 島	6,125	4,275	69.8	5,169	3,596	69.6	4,920	3,260	66.3	4,619	3,052	66.1	4,169	2,785	66.8
沖　縄	818	101	12.3	1,181	214	18.1	1,241	165	13.3	1,320	93	7.0	1,535	97	6.3

137　府県別　乗物盗　盗難車両の

	認知件数	回復件数		検挙による回復			
			回復率	計	還付等	廃棄	その他
全国総数	**775,435**	**258,110**	**33.3**	**39,097**	**38,391**	**103**	**603**
北海道	**27,958**	**11,338**	**40.6**	**821**	**821**	**-**	**-**
札幌	19,056	7,060	37.0	**486**	486	-	-
函館	1,914	774	40.4	**64**	64	-	-
旭川	3,460	1,736	50.2	**121**	121	-	-
釧路	2,635	1,268	48.1	**102**	102	-	-
北見	893	500	56.0	**48**	48	-	-
東北管区	**40,621**	**23,807**	**58.6**	**2,314**	**2,292**	**4**	**18**
青森	5,715	4,268	74.7	**284**	283	-	1
岩手	4,968	3,806	76.6	**247**	247	-	-
宮城	14,910	7,959	53.4	**470**	468	-	2
秋田	2,978	1,700	57.1	**222**	221	1	-
山形	3,626	2,373	65.4	**256**	249	3	4
福島	8,424	3,701	43.9	**835**	824	-	11
東京	**93,772**	**23,672**	**25.2**	**5,816**	**5,434**	**17**	**365**
関東管区	**217,529**	**54,949**	**25.3**	**10,023**	**9,930**	**30**	**63**
茨城	13,974	1,225	8.8	**651**	648	1	2
栃木	8,274	1,390	16.8	**418**	412	-	6
群馬	6,972	807	11.6	**605**	598	1	6
埼玉	54,197	6,320	11.7	**1,515**	1,505	4	6
千葉	46,313	13,966	30.2	**1,425**	1,419	4	2
神奈川	52,843	14,170	26.8	**3,008**	2,981	10	17
新潟	8,811	2,591	29.4	**460**	457	-	3
山梨	3,499	1,208	34.5	**155**	153	-	2
長野	7,742	4,311	55.7	**632**	630	1	1
静岡	14,904	8,961	60.1	**1,154**	1,127	9	18
中部管区	**77,145**	**19,176**	**24.9**	**4,476**	**4,420**	**7**	**49**
富山	4,204	2,427	57.7	**216**	212	-	4
石川	3,800	2,522	66.4	**314**	314	-	-
福井	2,865	1,031	36.0	**270**	269	-	1
岐阜	10,339	5,888	56.9	**474**	469	2	3
愛知	47,541	6,507	13.7	**2,743**	2,701	5	37
三重	8,396	801	9.5	**459**	455	-	4
近畿管区	**176,193**	**53,939**	**30.6**	**7,919**	**7,830**	**25**	**64**
滋賀	9,390	4,698	50.0	**318**	315	1	2
京都	21,806	8,044	36.9	**1,077**	1,025	6	46
大阪	80,028	22,977	28.7	**3,624**	3,609	14	1
兵庫	49,683	10,883	21.9	**2,006**	2,001	1	4
奈良	8,831	3,975	45.0	**476**	469	2	5
和歌山	6,455	3,362	52.1	**418**	411	1	6
中国管区	**41,464**	**22,789**	**55.0**	**2,277**	**2,266**	**3**	**8**
鳥取	1,725	650	37.7	**211**	210	1	-
島根	2,244	1,334	59.4	**212**	212	-	-
岡山	15,065	7,006	46.5	**611**	609	1	1
広島	16,637	9,760	58.7	**702**	695	1	6
山口	5,793	4,039	69.7	**541**	540	-	1
四国管区	**21,267**	**11,475**	**54.0**	**1,382**	**1,369**	**3**	**10**
徳島	3,055	1,800	58.9	**283**	282	-	1
香川	4,769	1,874	39.3	**310**	307	1	2
愛媛	8,797	4,912	55.8	**451**	447	2	2
高知	4,646	2,889	62.2	**338**	333	-	5
九州管区	**79,486**	**36,965**	**46.5**	**4,069**	**4,029**	**14**	**26**
福岡	44,358	18,546	41.8	**1,194**	1,181	1	12
佐賀	2,981	1,872	62.8	**395**	383	8	4
長崎	2,626	1,340	51.0	**354**	353	-	1
熊本	8,309	5,659	68.1	**667**	666	-	1
大分	3,960	2,047	51.7	**386**	381	-	5
宮崎	6,202	3,120	50.3	**276**	274	-	2
鹿児島	5,456	3,676	67.4	**502**	501	-	1
沖縄	5,594	705	12.6	**295**	290	5	-

処分別　被害回復件数

解決による回復				被害回復による回復				
計	還付等	廃棄	その他	計	還付等	廃棄	その他	
5,923	**5,662**	**34**	**227**	**213,090**	**211,833**	**978**	**279**	**全国総数**
28	**28**	**-**	**-**	**10,489**	**10,465**	**21**	**3**	**北海道**
19	19	-	-	**6,555**	6,539	13	3	札幌
3	3	-	-	**707**	704	3	-	函館
3	3	-	-	**1,612**	1,610	2	-	旭川
2	2	-	-	**1,164**	1,161	3	-	釧路
1	1	-	-	**451**	451	-	-	北見
54	**52**	**-**	**2**	**21,439**	**21,368**	**66**	**5**	**東北管区**
12	12	-	-	**3,972**	3,967	4	1	青森
6	5	-	1	**3,553**	3,545	8	-	岩手
13	12	-	1	**7,476**	7,433	42	1	宮城
4	4	-	-	**1,474**	1,463	9	2	秋田
3	3	-	-	**2,114**	2,114	-	-	山形
16	16	-	-	**2,850**	2,846	3	1	福島
5,007	**4,796**	**3**	**208**	**12,849**	**12,571**	**151**	**127**	**東京**
231	**220**	**1**	**10**	**44,695**	**44,356**	**260**	**79**	**関東管区**
12	11	-	1	**562**	562	-	-	茨城
11	11	-	-	**961**	961	-	-	栃木
2	2	-	-	**200**	197	1	2	群馬
29	23	-	6	**4,776**	4,728	10	38	埼玉
45	45	-	-	**12,496**	12,404	89	3	千葉
60	59	1	-	**11,102**	10,987	112	3	神奈川
16	15	-	1	**2,115**	2,108	7	-	新潟
4	4	-	-	**1,049**	1,043	3	3	山梨
15	14	-	1	**3,664**	3,641	13	10	長野
37	36	-	1	**7,770**	7,725	25	20	静岡
89	**87**	**-**	**2**	**14,611**	**14,548**	**53**	**10**	**中部管区**
11	10	-	1	**2,200**	2,192	6	2	富山
6	5	-	1	**2,202**	2,198	4	-	石川
32	32	-	-	**729**	723	6	-	福井
8	8	-	-	**5,406**	5,367	31	8	岐阜
26	26	-	-	**3,738**	3,732	6	-	愛知
6	6	-	-	**336**	336	-	-	三重
140	**138**	**-**	**2**	**45,880**	**45,631**	**236**	**13**	**近畿管区**
31	30	-	1	**4,349**	4,342	7	-	滋賀
8	8	-	-	**6,959**	6,895	59	5	京都
47	47	-	-	**19,306**	19,180	121	5	大阪
16	16	-	-	**8,861**	8,855	5	1	兵庫
25	24	-	1	**3,474**	3,438	34	2	奈良
13	13	-	-	**2,931**	2,921	10	-	和歌山
117	**115**	**-**	**2**	**20,395**	**20,292**	**79**	**24**	**中国管区**
-	-	-	-	**439**	439	-	-	鳥取
9	9	-	-	**1,113**	1,113	-	-	島根
34	34	-	-	**6,361**	6,341	12	8	岡山
42	42	-	-	**9,016**	8,952	50	14	広島
32	30	-	2	**3,466**	3,447	17	2	山口
68	**67**	**-**	**1**	**10,025**	**9,996**	**26**	**3**	**四国管区**
35	34	-	1	**1,482**	1,475	6	1	徳島
23	23	-	-	**1,541**	1,533	8	-	香川
7	7	-	-	**4,454**	4,445	8	1	愛媛
3	3	-	-	**2,548**	2,543	4	1	高知
189	**159**	**30**	**-**	**32,707**	**32,606**	**86**	**15**	**九州管区**
49	49	-	-	**17,303**	17,244	50	9	福岡
6	6	-	-	**1,471**	1,461	9	1	佐賀
16	16	-	-	**970**	966	2	2	長崎
27	27	-	-	**4,965**	4,954	8	3	熊本
12	12	-	-	**1,649**	1,644	5	-	大分
8	8	-	-	**2,836**	2,835	1	-	宮崎
30	30	-	-	**3,144**	3,134	10	-	鹿児島
41	11	30	-	**369**	368	1	-	沖縄

138　年次別　保護取扱状況

保護の根拠	平 10	平 11	平 12	平 13	平 14	平成14年の措置別内訳					
						身柄の措置				延長(注３)	通報者数(注４)
						家族・親族・知人・その他関係者へ	私的機関へ	公的機関へ	解除(注２)		
総数	**169,342**	**167,305**	**191,151**	**194,416**	**197,648**	**131,334**	**7,029**	**14,547**	**44,738**	**21**	**9,171**
精神錯乱者	21,096	20,657	24,357	24,993	25,251	14,909	1,084	7,840	1,418	14	6,912
でい酔者	53,221	51,266	60,688	62,095	63,301	26,025	1,572	823	34,881	1	2,189
めい酊者規制法(注１)めい酊者	3,722	3,293	3,850	3,601	3,797	1,418	-	-	2,379	-	70
迷い子	43,099	43,465	44,974	44,689	45,579	41,664	1,407	1,192	1,316	1	…
病人	7,327	7,799	9,175	9,791	9,331	6,090	1,106	1,340	795	-	…
負傷者	1,581	1,637	2,102	2,074	2,291	1,216	384	444	247	-	…
家出人	10,440	10,058	11,737	11,851	11,385	9,757	303	645	680	-	…
精神保健法精神病院無断退去者	542	289	334	367	300	3	-	266	31	-	…
その他	28,314	28,841	33,934	34,955	36,413	30,252	1,173	1,997	2,991	5	…

注１　「めい酊者規制法」とは、酒に酔って公衆に迷惑をかける行為の防止等に関する法律をいう。
２　「解除」欄には、保護を要する状態がなくなったため、警察官職務執行法第３条第３項本文又は酒に酔って公衆に迷惑をかける行為の防止等に関する法律第３条第３項の規定に基づいて、２４時間以内に保護を終了した者を計上してある。
３　「延長」欄には、警察官職務執行法第３条第３項ただし書きの規定に基づいて、２４時間を超えて保護された者を内数として計上してある。
４　「通報者数」欄には、酒に酔って公衆に迷惑をかける行為の防止等に関する法律第７条又は精神保健及び精神障害者福祉に関する法律第２４条の規定に基づいて通報された者を内数として計上してある。

139　捜索願出のあった家出人の

職業・年齢	総数	うち女	家庭関係	うち女	異性関係	うち女	学業関係	うち女	事業・職
総数	**102,880**	**39,729**	**20,603**	**11,120**	**5,654**	**3,598**	**2,692**	**1,283**	**14,598**
就学以前の者	**281**	**121**	**73**	**36**	**-**		**-**	**-**	**-**
学生生徒 **計**	**19,238**	**11,508**	**6,148**	**3,611**	**1,141**	**937**	**2,571**	**1,237**	**125**
小学生	1,384	421	586	171	2	1	95	28	-
中学生	9,295	5,663	3,095	1,783	265	236	1,183	599	11
高校生	6,658	4,568	2,123	1,474	672	557	976	522	30
大学生	972	418	179	98	115	78	189	43	38
各種学校生	929	438	165	85	87	65	128	45	46
職業 **計**	**83,361**	**28,100**	**14,382**	**7,473**	**4,513**	**2,661**	**121**	**46**	**14,473**
自営者	5,362	919	691	240	206	89	5	1	1,893
管理職	711	95	76	25	31	10	4	1	336
被雇用者	27,597	5,214	3,974	1,282	1,780	802	22	6	7,108
主婦・主夫	5,139	5,031	2,250	2,238	320	315	2	2	286
無職	38,873	14,929	6,447	3,196	1,849	1,236	78	34	3,813
その他	5,679	1,912	944	492	327	209	10	2	1,037
年齢 **計**	**102,880**	**39,729**	**20,603**	**11,120**	**5,654**	**3,598**	**2,692**	**1,283**	**14,598**
10歳未満	887	312	307	111	**3**	3	23	6	-
10歳～19歳	23,195	13,942	7252	4,323	1,696	1,356	2,400	1,207	484
20歳～39歳	37,822	12,864	7112	3,827	3,009	1,815	241	62	7,279
40歳～59歳	26,162	6,967	4049	1,944	868	402	23	5	5,910
60歳以上	14,814	5,644	1883	915	78	22	5	3	925

職　業　・　年　齢　及　び　原　因　別　人　員

業関係	疾病関係		犯罪関係		その他		不詳		職業・年齢	
うち女		うち女		うち女		うち女		うち女		
2,289	**11,310**	**5,013**	**513**	**112**	**34,492**	**12,015**	**13,018**	**4,299**	**総　数**	
-	**4**	**1**	**3**	**1**	**159**	**66**	**42**	**17**	**就学以前の者**	
53	**317**	**116**	**105**	**39**	**7,001**	**4,511**	**1,830**	**1,004**	**計**	学生
-	39	5	3	1	471	166	188	49	小学生	学生
3	66	24	60	26	3,916	2,584	699	408	中学生	学生
13	81	39	33	9	2,116	1,544	627	410	高校生	学生
12	66	33	4	-	214	85	167	69	大学生	学生
25	65	15	5	3	284	132	149	68	各種学校生	学生
2,236	**10,989**	**4,896**	**405**	**72**	**27,332**	**7,438**	**11,146**	**3,278**	**計**	職業
189	308	61	20	3	1,622	224	617	112	自営者	職業
26	39	4	4	-	160	16	61	13	管理職	職業
773	1,067	230	214	17	9,414	1,393	4,018	711	被雇用者	職業
277	706	688	6	6	1,206	1,164	363	341	主婦・主夫	職業
757	8,602	3,817	131	41	13,036	4,090	4,917	1,758	無職	職業
214	267	96	30	5	1,894	551	1,170	343	その他	職業
2,289	**11,310**	**5,013**	**513**	**112**	**34,492**	**12,015**	**13,018**	**4,299**	**計**	年齢
-	30	8	1	-	379	145	144	39	10歳未満	年齢
145	345	150	150	53	8,674	5,480	2,194	1,228	10歳～19歳	年齢
1,242	2,409	1,088	174	36	12,411	3,168	5,187	1,626	20歳～39歳	年齢
754	2,723	1,163	129	13	9,104	1,954	3,356	732	40歳～59歳	年齢
148	5,803	2,604	59	10	3,924	1,268	2,137	674	60歳以上	年齢

140　捜索願出のあった家出人の

職業・年齢	総数	うち女	家庭関係	うち女	異性関係	うち女	学業関係	うち女	事業・職
総数	**102,880**	**39,729**	**20,603**	**11,120**	**5,654**	**3,598**	**2,692**	**1,283**	**14,598**
就学以前の者	**281**	**121**	**73**	**36**	**-**		**-**	**-**	**-**
学生生徒 **計**	**19,238**	**11,508**	**6,148**	**3,611**	**1,141**	**937**	**2,571**	**1,237**	**125**
小学生	1,384	421	586	171	2	1	95	28	-
中学生	9,295	5,663	3,095	1,783	265	236	1,183	599	11
高校生	6,658	4,568	2,123	1,474	672	557	976	522	30
大学生	972	418	179	98	115	78	189	43	38
各種学校生	929	438	165	85	87	65	128	45	46
職業 **計**	**83,361**	**28,100**	**14,382**	**7,473**	**4,513**	**2,661**	**121**	**46**	**14,473**
自営者	5,362	919	691	240	206	89	5	1	1,893
管理職	711	95	76	25	31	10	4	1	336
被雇用者	27,597	5,214	3,974	1,282	1,780	802	22	6	7,108
主婦・主夫	5,139	5,031	2,250	2,238	320	315	2	2	286
無職	38,873	14,929	6,447	3,196	1,849	1,236	78	34	3,813
その他	5,679	1,912	944	492	327	209	10	2	1,037
年齢 **計**	**102,880**	**39,729**	**20,603**	**11,120**	**5,654**	**3,598**	**2,692**	**1,283**	**14,598**
10歳未満	887	312	307	111	**3**	3	23	6	-
10歳～19歳	23,195	13,942	7252	4,323	1,696	1,356	2,400	1,207	484
20歳～39歳	37,822	12,864	7112	3,827	3,009	1,815	241	62	7,279
40歳～59歳	26,162	6,967	4049	1,944	868	402	23	5	5,910
60歳以上	14,814	5,644	1883	915	78	22	5	3	925

職　業　・　年　齢　及　び　原　因　別　人　員

業関係	疾病関係		犯罪関係		その他		不詳		職業・年齢	
うち女		うち女		うち女		うち女		うち女		
2,289	**11,310**	**5,013**	**513**	**112**	**34,492**	**12,015**	**13,018**	**4,299**	**総　　数**	
-	**4**	**1**	**3**	**1**	**159**	**66**	**42**	**17**	**就学以前の者**	
53	**317**	**116**	**105**	**39**	**7,001**	**4,511**	**1,830**	**1,004**	**計**	学生徒
-	39	5	3	1	471	166	188	49	小学生	
3	66	24	60	26	3,916	2,584	699	408	中学生	
13	81	39	33	9	2,116	1,544	627	410	高校生	
12	66	33	4	-	214	85	167	69	大学生	
25	65	15	5	3	284	132	149	68	各種学校生	
2,236	**10,989**	**4,896**	**405**	**72**	**27,332**	**7,438**	**11,146**	**3,278**	**計**	職業
189	308	61	20	3	1,622	224	617	112	自営者	
26	39	4	4	-	160	16	61	13	管理職	
773	1,067	230	214	17	9,414	1,393	4,018	711	被雇用者	
277	706	688	6	6	1,206	1,164	363	341	主婦・主夫	
757	8,602	3,817	131	41	13,036	4,090	4,917	1,758	無職	
214	267	96	30	5	1,894	551	1,170	343	その他	
2,289	**11,310**	**5,013**	**513**	**112**	**34,492**	**12,015**	**13,018**	**4,299**	**計**	年齢
-	30	8	1	-	379	145	144	39	10歳未満	
145	345	150	150	53	8,674	5,480	2,194	1,228	10歳～19歳	
1,242	2,409	1,088	174	36	12,411	3,168	5,187	1,626	20歳～39歳	
754	2,723	1,163	129	13	9,104	1,954	3,356	732	40歳～59歳	
148	5,803	2,604	59	10	3,924	1,268	2,137	674	60歳以上	

年　次　別

年　齢　別	平５	平６	平７	平８	平９
総　人　口	**124,764**	**125,034**	**125,570**	**125,864**	**126,166**
７ 歳 以 下	10,116	9,955	9,807	9,685	9,606
８歳 ・９歳	2,934	2,818	2,729	2,663	2,584
10歳 ・11歳	3,020	3,000	2,930	2,821	2,732
12歳 ・13歳	3,130	3,044	3,019	3,001	2,934
14歳 ・15歳	3,353	3,242	3,130	3,048	3,027
16歳 ・17歳	3,596	3,460	3,351	3,244	3,131
18歳 ・19歳	3,957	3,766	3,607	3,466	3,357
20歳 ～24歳	9,835	9,986	9,895	9,813	9,583
25歳 ～29歳	8,466	8,672	8,788	9,315	9,499
30歳 ～39歳	15,847	15,803	15,949	15,776	16,075
40歳 ～49歳	19,735	19,470	19,624	19,790	19,008
50歳 ～59歳	16,647	16,916	16,875	16,605	17,174
60歳 ～64歳	7,228	7,320	7,475	7,617	7,699
６５歳 以上	16,900	17,585	18,392	19,016	19,759
※14歳～19歳	10,906	10,468	10,088	9,758	9,515
※20歳 以 上	94,658	95,752	96,998	97,932	98,797
※14歳 以 上	105,564	106,219	107,086	107,690	108,312

注１　資料は、総務省統計局の推計人口及び国勢調査人口（各年１０月１日現在）である。
　２　単位未満は四捨五入してあるので個々の数字の合計は、必ずしも総数に一致しない。
　３　平成１２年（国勢調査人口）については、年齢不祥の区分があるので、各年齢層別の合計は総人口と一致しない。

年　　齢　　別　　人　　口

（単位:1,000人）

平１０	平１１	平１２	平１３	平１４	年　齢　別
126,486	**126,686**	**126,926**	**127,291**	**127,435**	**総　人　口**
9,572	9,538	9,522	9,500	**9,458**	７ 歳 以 下
2,504	2,443	2,425	2,401	**2,400**	８歳 ・９歳
2,666	2,585	2,506	2,451	**2,424**	10歳 ・11歳
2,823	2,733	2,672	2,578	**2,505**	12歳 ・13歳
3,006	2,938	2,826	2,733	**2,670**	14歳 ・15歳
3,046	3,024	3,009	2,936	**2,818**	16歳 ・17歳
3,250	3,135	3,047	3,034	**3,022**	18歳 ・19歳
9,259	8,890	8,438	8,201	**8,011**	20歳 ～24歳
9,732	9,894	9,809	9,703	**9,431**	25歳 ～29歳
16,343	16,595	16,924	17,338	**17,753**	30歳 ～39歳
18,166	17,340	16,746	16,283	**15,946**	40歳 ～49歳
17,902	18,754	19,211	19,345	**19,265**	50歳 ～59歳
7,712	7,630	7,750	7,918	**8,102**	60歳 ～64歳
20,510	21,187	22,041	22,869	**23,629**	６５歳 以上
9,302	9,097	8,882	8,703	8,510	※14歳～19歳
99,624	100,290	100,919	101,657	102,137	※20歳 以 上
108,962	109,387	109,801	110,360	110,647	※14歳 以 上

都道府県	平５	平６	平７	平８	平９
総人口	**124,764**	**125,034**	**125,570**	**125,864**	**126,166**
北海道	5,666	5,677	5,692	5,699	5,702
青森	1,470	1,471	1,482	1,483	1,480
岩手	1,415	1,416	1,420	1,420	1,418
宮城	2,290	2,301	2,329	2,338	2,348
秋田	1,216	1,215	1,214	1,210	1,206
山形	1,253	1,253	1,257	1,256	1,255
福島	2,122	2,126	2,134	2,136	2,137
東京	11,830	11,771	11,774	11,772	11,808
茨城	2,916	2,935	2,956	2,972	2,983
栃木	1,966	1,973	1,984	1,993	2,001
群馬	1,988	1,993	2,004	2,011	2,018
埼玉	6,632	6,692	6,759	6,809	6,852
千葉	5,721	5,754	5,798	5,824	5,852
神奈川	8,149	8,184	8,246	8,282	8,325
新潟	2,478	2,482	2,488	2,492	2,494
山梨	865	869	882	886	889
長野	2,170	2,177	2,194	2,206	2,213
静岡	3,712	3,723	3,738	3,749	3,760
富山	1,121	1,122	1,123	1,126	1,126
石川	1,171	1,173	1,180	1,182	1,184
福井	825	827	827	829	829
岐阜	2,085	2,090	2,100	2,107	2,111
愛知	6,795	6,819	6,868	6,897	6,932
三重	1,818	1,827	1,841	1,849	1,855
滋賀	1,258	1,269	1,287	1,298	1,311
京都	2,605	2,604	2,630	2,631	2,631
大阪	8,723	8,708	8,797	8,804	8,802
兵庫	5,490	5,514	5,402	5,410	5,433
奈良	1,413	1,422	1,431	1,439	1,444
和歌山	1,079	1,082	1,080	1,080	1,078
鳥取	615	615	615	614	614
島根	772	770	771	770	768
岡山	1,936	1,939	1,951	1,953	1,956
広島	2,872	2,876	2,882	2,882	2,883
山口	1,562	1,560	1,556	1,551	1,547
徳島	830	829	832	832	831
香川	1,025	1,026	1,027	1,028	1,028
愛媛	1,509	1,508	1,507	1,505	1,504
高知	815	814	817	815	814
福岡	4,875	4,896	4,933	4,952	4,970
佐賀	879	880	884	886	885
長崎	1,550	1,549	1,545	1,541	1,536
熊本	1,847	1,851	1,860	1,862	1,863
大分	1,232	1,232	1,231	1,230	1,229
宮崎	1,170	1,173	1,176	1,177	1,177
鹿児島	1,786	1,787	1,794	1,793	1,792
沖縄	1,247	1,259	1,273	1,283	1,291

注１　総務省統計局の推計人口及び国勢調査人口（各年１０月１日現在）である。
　２　単位未満は四捨五入してあるので、個々の数字の合計は必ずしも総人口に一致しない。

府　県　別　人　口

（単位:1,000人）

平１０	平１１	平１２	平１３	平１４	都道府県
126,486	**126,686**	**126,926**	**127,291**	**127,435**	**総人口**
5,700	5,695	5,683	5,679	5,670	北海道
1,478	1,475	1,476	1,474	1,469	青森
1,416	1,414	1,416	1,413	1,407	岩手
2,355	2,360	2,365	2,371	2,371	宮城
1,201	1,196	1,189	1,184	1,176	秋田
1,253	1,250	1,244	1,241	1,235	山形
2,137	2,135	2,127	2,125	2,120	福島
11,830	11,837	12,064	12,138	12,219	東京
2,996	3,002	2,986	2,992	2,990	茨城
2,008	2,012	2,005	2,010	2,010	栃木
2,025	2,030	2,025	2,031	2,032	群馬
6,894	6,929	6,938	6,978	7,001	埼玉
5,887	5,920	5,926	5,968	5,994	千葉
8,392	8,443	8,490	8,570	8,625	神奈川
2,494	2,490	2,476	2,473	2,465	新潟
892	893	888	890	889	山梨
2,220	2,223	2,215	2,223	2,217	長野
3,770	3,776	3,767	3,781	3,786	静岡
1,126	1,125	1,121	1,121	1,119	富山
1,185	1,186	1,181	1,182	1,180	石川
830	831	829	830	828	福井
2,115	2,118	2,108	2,111	2,111	岐阜
6,974	7,008	7,043	7,087	7,123	愛知
1,861	1,864	1,857	1,861	1,861	三重
1,323	1,333	1,343	1,353	1,359	滋賀
2,634	2,633	2,644	2,646	2,642	京都
8,804	8,801	8,805	8,818	8,815	大阪
5,461	5,484	5,551	5,571	5,578	兵庫
1,447	1,449	1,443	1,442	1,438	奈良
1,076	1,074	1,070	1,066	1,061	和歌山
615	614	613	613	612	鳥取
766	764	762	761	757	島根
1,958	1,959	1,951	1,953	1,953	岡山
2,884	2,883	2,879	2,879	2,878	広島
1,543	1,538	1,528	1,524	1,518	山口
831	830	824	822	820	徳島
1,029	1,029	1,023	1,022	1,021	香川
1,502	1,497	1,493	1,491	1,486	愛媛
812	810	814	813	810	高知
4,988	5,000	5,016	5,032	5,043	福岡
884	884	877	873	874	佐賀
1,530	1,525	1,517	1,513	1,507	長崎
1,865	1,865	1,859	1,860	1,858	熊本
1,228	1,226	1,221	1,221	1,219	大分
1,176	1,176	1,170	1,169	1,167	宮崎
1,791	1,788	1,786	1,783	1,779	鹿児島
1,301	1,312	1,318	1,329	1,339	沖縄

都道府県	平５	平６	平７	平８	平９
総人口	**124,764**	**125,034**	**125,570**	**125,864**	**126,166**
北海道	5,666	5,677	5,692	5,699	5,702
青森	1,470	1,471	1,482	1,483	1,480
岩手	1,415	1,416	1,420	1,420	1,418
宮城	2,290	2,301	2,329	2,338	2,348
秋田	1,216	1,215	1,214	1,210	1,206
山形	1,253	1,253	1,257	1,256	1,255
福島	2,122	2,126	2,134	2,136	2,137
東京	11,830	11,771	11,774	11,772	11,808
茨城	2,916	2,935	2,956	2,972	2,983
栃木	1,966	1,973	1,984	1,993	2,001
群馬	1,988	1,993	2,004	2,011	2,018
埼玉	6,632	6,692	6,759	6,809	6,852
千葉	5,721	5,754	5,798	5,824	5,852
神奈川	8,149	8,184	8,246	8,282	8,325
新潟	2,478	2,482	2,488	2,492	2,494
山梨	865	869	882	886	889
長野	2,170	2,177	2,194	2,206	2,213
静岡	3,712	3,723	3,738	3,749	3,760
富山	1,121	1,122	1,123	1,126	1,126
石川	1,171	1,173	1,180	1,182	1,184
福井	825	827	827	829	829
岐阜	2,085	2,090	2,100	2,107	2,111
愛知	6,795	6,819	6,868	6,897	6,932
三重	1,818	1,827	1,841	1,849	1,855
滋賀	1,258	1,269	1,287	1,298	1,311
京都	2,605	2,604	2,630	2,631	2,631
大阪	8,723	8,708	8,797	8,804	8,802
兵庫	5,490	5,514	5,402	5,410	5,433
奈良	1,413	1,422	1,431	1,439	1,444
和歌山	1,079	1,082	1,080	1,080	1,078
鳥取	615	615	615	614	614
島根	772	770	771	770	768
岡山	1,936	1,939	1,951	1,953	1,956
広島	2,872	2,876	2,882	2,882	2,883
山口	1,562	1,560	1,556	1,551	1,547
徳島	830	829	832	832	831
香川	1,025	1,026	1,027	1,028	1,028
愛媛	1,509	1,508	1,507	1,505	1,504
高知	815	814	817	815	814
福岡	4,875	4,896	4,933	4,952	4,970
佐賀	879	880	884	886	885
長崎	1,550	1,549	1,545	1,541	1,536
熊本	1,847	1,851	1,860	1,862	1,863
大分	1,232	1,232	1,231	1,230	1,229
宮崎	1,170	1,173	1,176	1,177	1,177
鹿児島	1,786	1,787	1,794	1,793	1,792
沖縄	1,247	1,259	1,273	1,283	1,291

注１　総務省統計局の推計人口及び国勢調査人口（各年１０月１日現在）である。
　２　単位未満は四捨五入してあるので、個々の数字の合計は必ずしも総人口に一致しない。

府　県　別　人　口

（単位:1,000人）

平１０	平１１	平１２	平１３	平１４	都道府県
126,486	**126,686**	**126,926**	**127,291**	**127,435**	**総人口**
5,700	5,695	5,683	5,679	5,670	北海道
1,478	1,475	1,476	1,474	1,469	青森
1,416	1,414	1,416	1,413	1,407	岩手
2,355	2,360	2,365	2,371	2,371	宮城
1,201	1,196	1,189	1,184	1,176	秋田
1,253	1,250	1,244	1,241	1,235	山形
2,137	2,135	2,127	2,125	2,120	福島
11,830	11,837	12,064	12,138	12,219	東京
2,996	3,002	2,986	2,992	2,990	茨城
2,008	2,012	2,005	2,010	2,010	栃木
2,025	2,030	2,025	2,031	2,032	群馬
6,894	6,929	6,938	6,978	7,001	埼玉
5,887	5,920	5,926	5,968	5,994	千葉
8,392	8,443	8,490	8,570	8,625	神奈川
2,494	2,490	2,476	2,473	2,465	新潟
892	893	888	890	889	山梨
2,220	2,223	2,215	2,223	2,217	長野
3,770	3,776	3,767	3,781	3,786	静岡
1,126	1,125	1,121	1,121	1,119	富山
1,185	1,186	1,181	1,182	1,180	石川
830	831	829	830	828	福井
2,115	2,118	2,108	2,111	2,111	岐阜
6,974	7,008	7,043	7,087	7,123	愛知
1,861	1,864	1,857	1,861	1,861	三重
1,323	1,333	1,343	1,353	1,359	滋賀
2,634	2,633	2,644	2,646	2,642	京都
8,804	8,801	8,805	8,818	8,815	大阪
5,461	5,484	5,551	5,571	5,578	兵庫
1,447	1,449	1,443	1,442	1,438	奈良
1,076	1,074	1,070	1,066	1,061	和歌山
615	614	613	613	612	鳥取
766	764	762	761	757	島根
1,958	1,959	1,951	1,953	1,953	岡山
2,884	2,883	2,879	2,879	2,878	広島
1,543	1,538	1,528	1,524	1,518	山口
831	830	824	822	820	徳島
1,029	1,029	1,023	1,022	1,021	香川
1,502	1,497	1,493	1,491	1,486	愛媛
812	810	814	813	810	高知
4,988	5,000	5,016	5,032	5,043	福岡
884	884	877	873	874	佐賀
1,530	1,525	1,517	1,513	1,507	長崎
1,865	1,865	1,859	1,860	1,858	熊本
1,228	1,226	1,221	1,221	1,219	大分
1,176	1,176	1,170	1,169	1,167	宮崎
1,791	1,788	1,786	1,783	1,779	鹿児島
1,301	1,312	1,318	1,329	1,339	沖縄