

犯 罪 統 計 書

平成 29 年の犯罪

CRIMINAL STATISTICS in 2017

警 察 庁

NATIONAL POLICE AGENCY

- JAPAN -

凡 例

- 1 この統計書は、犯罪統計規則（昭和40年9月16日国家公安委員会規則第4号）等に基づき、全国の都道府県警察本部から報告された資料により作成したものである。
- 2 本書の件数、人員の計上方法は、次のとおりである。
 - (1) 件 数
原則として被疑者の行為数によって計上している。ただし、1人数件又は数人数件の場合で一定の条件に該当するときは、包括1件とする等の計上方法をとっている。
 - (2) 人 員
同一人が数罪を犯し、又は数人が数罪を犯した場合は、法定刑の最も重い罪（法定刑が同じときは主たる罪）につき1人又は数人として計上している。
- 3 予備罪等の一定の犯罪については、次のような計上方法をとっている。
 - (1) 未遂罪及び予備罪は、殺人予備罪を除き、それぞれの既遂の罪に含めている。
 - (2) 盗犯等ノ防止及処分ニ関スル法律第2条、第3条及び第4条に規定する罪は、その行為態様に応じ強盗又は窃盗の罪に含めている。
 - (3) 暴力行為等処罰ニ関スル法律第1条、第1条の2及び第1条の3に規定する罪は、その行為態様に応じ暴行、傷害、脅迫又は器物損壊の罪に含めている。
 - (4) 組織的な犯罪の処罰及び犯罪収益の規制等に関する法律に規定する罪は、その行為態様に応じ殺人、脅迫、恐喝、詐欺、賭博、公務執行妨害、犯人蔵匿証拠隠滅、逮捕監禁、略取誘拐、信用毀損・威力業務妨害、建造物等損壊に含めている。
- 4 本書における用語等の意義は、次のとおりである。
 - (1) 用 語
 - ア 刑法犯 刑法（明治40年法律第45号）、爆発物取締罰則（明治17年太政官布告第32号）、決闘罪ニ関スル件（明治22年法律第34号）、暴力行為等処罰ニ関スル法律（大正15年法律第60号）、盗犯等ノ防止及処分ニ関スル法律（昭和5年法律第9号）、航空機の強取等の処罰に関する法律（昭和45年法律第68号）、火炎びんの使用等の処罰に関する法律（昭和47年法律第17号）、航空の危険を生じさせる行為等の処罰に関する法律（昭和49年法律第87号）、人質による強要行為等の処罰に関する法律（昭和53年法律第48号）、流通食品への毒物の混入等の防止等に関する特別措置法（昭和62年法律第103号）、サリン等による人身被害の防止に関する法律（平成7年法律第78号）、組織的な犯罪の処罰及び犯罪収益の規制等に関する法律（平成11年法律第136号）、公職にある者等のあつせん行為による利得等の処罰に関する法律（平成12年法律第130号）及び公衆等脅迫目的の犯罪行為のための資金等の提供等の処罰に関する法律（平成14年法律第67号）に規定する罪をいう。
 - イ 交通法令違反 道路交通法（昭和35年法律第105号）、道路運送法（昭和26年法律第183号）、道路運送車両法（昭和26年法律第185号）、道路法（昭和27年法律第180号）、自動車損害賠償保障法（昭和30年法律第97号）、高速自動車国道法（昭和32年法律第79号）、駐車場法（昭和32年法律第106号）、自動車の保管場所の確保等に関する法律（昭和37年法律第145号）、土砂等を運搬する大型自動車による交通事故の防止等に関する特別措置法（昭和42年法律第131号）、タクシー業務適正化特別措置法（昭和45年法律第75号）、貨物利用運送事業法（平成元年法律第82号）、貨物自動車運送事業法（平成元年法律第83号）、スパイクタイヤ粉じんの発生の防止に関する法律（平成2年法律第55号）及び自動車運転代行業の業務の適性化に関する法律（平成13年法律第57号）に規定する罪をいう。
 - ウ 特別法犯 刑法犯及び自動車の運転により人を死傷させる行為等の処罰に関する法律（平成25年法律第86号）を除くすべての犯罪（条例に規定するものを含む。）をいう。
 - エ 包括罪種 刑法犯のうち、被害法益、犯罪態様等の観点から類似性の強い罪種を包括した分類名称をいう。
なお、包括罪種の名称及び内訳罪名の一覧は、別表のとおりである。
 - オ 強盗・強制性交等 刑法の一部が改正（平成29年法律第72号。以下「改正刑法」という。平成29年7月13日施行）され、強盗強姦の罪名、構成要件等が改められたことに伴い、「強盗強姦」を「強盗・強制性交等」に変更した。「強盗・強制性交等」とは、改正前の刑法第241条前段の強盗強姦及び同法第241条後段の強盗強姦致死並びに改正刑法による改正後の刑法第241条第1項の強盗・強制性交等、同法第241条第3項の強盗・強制性交等致死をいう。

カ 強制性交等 改正刑法により、強姦の罪名、構成要件等が改められたことに伴い、「強姦」を「強制性交等」に変更した。「強制性交等」とは、改正前の刑法第177条の強姦、同法第178条第2項の準強姦、同法第178条の2の集団強姦及び集団準強姦、同法第181条第2項の強姦致死傷及び同法第181条第3項の集団強姦致死傷並びに改正刑法による改正後の刑法第177条の強制性交等、同法第178条第2項の準強制性交等、同法第179条第2項の監護者性交等、同法第181条第2項の強制性交等致死傷をいう。

キ 重要犯罪・重要窃盗犯 治安情勢を観察する場合に、統計上、その指標となる犯罪として掲げるものをいう。

重要犯罪とは、殺人、強盗、放火、強制性交等、略取誘拐・人身売買及び強制わいせつをいう。

重要窃盗犯とは、侵入盗、自動車盗、ひったくり及びすりをいう。

ク 認知件数 警察において発生を認知した事件の数をいう。

ケ 検挙件数 警察において検挙した事件の数をいい、特に断りのない限り、解決事件の件数を含む。

コ 検挙人員 警察において検挙した事件の被疑者の数をいい、解決事件に係る者を含まない。

サ 補導人員 警察において触法少年として補導した少年の数をいう。

シ 解決事件（件数） 刑法犯として認知され、既に統計に計上されている事件であって、これを捜査した結果、刑事責任無能力者の行為であること、基本事実がないことその他の理由により犯罪が成立しないこと又は訴訟条件・処罰条件を欠くことが確認された事件（件数）をいう。

ス 成人事件・少年事件・成人少年共犯事件 成人事件とは20歳以上の者が犯した事件を、少年事件とは14歳以上20歳未満の者が犯した事件をいい、両者の共犯事件を成人少年共犯事件という。

セ 犯罪少年 特に断りのない限り、犯行時及び処理時の年齢がともに14歳以上20歳未満の少年をいう。

ソ 触法少年 14歳未満で刑罰法令に触れる行為をした少年をいう。

タ 既届（事件） 犯罪の発生について、警察が認知する以前に、被害者又はその代理人等から自発的に警察に届出のあったこと（事件）をいう。

チ 特別な名称について

(ア) 嬰兒殺 1年未満の乳児を殺害（未遂を含む）したものをいう。

(イ) 交通業過 道路上の交通事故に係る業務上（重）過失致死傷罪、危険運転致死傷罪（改正前の刑法208条の2の危険運転致死傷をいう。）及び自動車運転過失致死傷罪（改正前の刑法211条2項の自動車運転過失致死傷をいう。）をいう。

(ウ) 侵入盗 住宅又は住宅以外の建物に侵入し、金品を窃取するものをいう。

(エ) 乗り物盗 自動車、オートバイ又は自転車を窃取するものをいう。

(オ) 非侵入盗 侵入盗及び乗り物盗以外の窃盗をいう。

(カ) 往来妨害「鉄道関係」・「その他」 「鉄道関係」とは、電気車往来危険罪（刑法第125条第1項）、電気車往来危険転覆罪（同第127条前段）、電気車転覆罪（同第126条第1項）及び船車転覆致死罪（同第126条第3項）をいい、「その他」とは、上記の罪以外の往来妨害罪をいう。

ツ 検挙率 認知件数に対する検挙件数の割合を百分比で表したものをいい、その算式は次による。

$$\frac{\text{検挙件数(当該年の前年以前の認知事件の検挙を含む。)}}{\text{当該年の認知件数}} \times 100$$

なお、検挙件数には、当該年の前年以前の認知事件の検挙が含まれることから、検挙率が100%を超える場合がある。

(2) 符 号

ア 「－」 該当数字のないもの

イ 「…」 数字が得られないもの

(3) そ の 他

ア この統計書に使用されている年次は、すべて暦年である。

イ 本資料の図表による構成比については、四捨五入の関係で、合計の数値と内訳の数値の計が一致しない場合がある。

別 表

(包括罪種) (罪 種) (内 訳 罪 名)

凶悪犯 — 殺 人…殺人罪、嬰兒殺、殺人予備罪、自殺関与罪
— 強 盗…強盗殺人罪（致死を含む。）、強盗傷人罪、
強盗・強制性交等罪（致死を含む。）、
強盗罪・準強盗罪（強盗予備、事後強盗、昏酔強盗）
— 放 火…放火罪、消火妨害罪
— 強 制 性 交 等…強制性交等罪（致死傷を含む。）、準強制性交等罪、監護者性交等罪

粗暴犯 — 凶器準備集合…凶器準備集合罪、凶器準備結集罪
— 暴 行…暴行罪
— 傷 害…傷害罪、傷害致死罪、現場助勢罪
— 脅 迫…脅迫罪、強要罪
— 恐 喝…恐喝罪

窃盗犯 — 窃 盜…窃盗罪

知能犯 — 詐 欺…詐欺罪、準詐欺罪
— 横 領…横領罪、業務上横領罪
— 偽 造…通貨偽造罪、文書偽造罪、支払用カード偽造罪、有価証券偽造罪、印章偽造罪
— 汚 職…賄賂罪（収賄罪・贈賄罪）、職権濫用罪（致死傷を含む。）
— あっせん利得…公職にある者等のあっせん行為による利得等の処罰に関する法律に規定する罪
処罰法
— 背 任…背任罪

風俗犯 — 賭 博…普通賭博罪、常習賭博罪、賭博開張等罪
— わ い せ つ…強制わいせつ罪（致死傷を含む。）、準強制わいせつ罪、監護者わいせつ罪、
公然わいせつ罪、わいせつ物頒布等罪

その他 — 上記以外の罪種

平成29年の犯罪 目次

凡例

犯罪の概況……………(1)

第1 刑法犯

総括

1	罪種・態様別 認知・検挙件数及び検挙人員……………	1
2	罪種別 既遂・未遂別 認知・検挙件数……………	4
3	年次別 府県別 罪種別 認知・検挙件数及び検挙人員……………	6
4	年次別 府県別 強盗 手口別 認知・検挙件数及び検挙人員……………	106
5	年次別 府県別 窃盗 手口別 認知・検挙件数及び検挙人員……………	119
6	年次別 府県別 詐欺 手口別 認知・検挙件数及び検挙人員……………	168

認知状況

(認知の端緒)

7	罪種別 認知の端緒別 認知件数……………	182
8	窃盗 手口別 認知の端緒別 認知件数……………	186
9	府県別 認知の端緒別 認知件数……………	190

(発生時間帯)

10	罪種別 発生時間帯別 認知件数……………	194
11	窃盗 手口別 発生時間帯別 認知件数……………	196

(発生曜日)

12	罪種別 発生曜日別 認知件数……………	198
13	窃盗 手口別 発生曜日別 認知件数……………	199

(発生場所等)

14	罪種別 発生場所別 認知件数……………	200
15	窃盗 手口別 発生場所別 認知件数……………	206
16	罪種別 犯罪供用物・犯行手段別 認知件数……………	212
17	侵入強盗 発生場所別 侵入口・侵入手段別 認知件数……………	216
18	侵入窃盗 発生場所別 侵入口・侵入手段別 認知件数……………	218
19	器物損壊等事犯 発生場所別 被害器物等・損壊等の状況別 認知件数……………	220

検挙状況

(検挙活動)

20	罪種別 成人・少年事件別 共犯形態別 検挙件数……………	222
21	窃盗 手口別 成人・少年事件別 共犯形態別 検挙件数……………	226
22	罪種別 主たる被疑者の犯行時の年齢別 検挙件数(総数表・女表)……………	230
23	窃盗 手口別 主たる被疑者の犯行時の年齢別 検挙件数(総数表・女表)……………	234

24	罪種別	主たる被疑者特定の端緒別	検挙件数	(警察活動)	238
25	窃盗	手口別	主たる被疑者特定の端緒別	検挙件数	(警察活動) 240
26	罪種別	主たる被疑者特定の端緒別	検挙件数	(民間協力等)	242
27	窃盗	手口別	主たる被疑者特定の端緒別	検挙件数	(民間協力等) 244
28	罪種別	主たる被疑者特定の端緒を得た係別	検挙件数		245
29	罪種別	被疑者特定の端緒を得た係別	検挙人員		246
30	窃盗	手口別	被疑者特定の端緒を得た係別	検挙人員	250
31	罪種別	身柄措置別	送致別	検挙人員	254
32	窃盗	手口別	身柄措置別	送致別	検挙人員 256
(犯行の広域性等)					
33	罪種別	主たる被疑者の逃走時の交通手段別	検挙件数		258
34	窃盗	手口別	主たる被疑者の逃走時の交通手段別	検挙件数	260
35	窃盗	手口別	主たる盗品等の処分先別	検挙件数	262
36	罪種別	被疑者の犯行府県数別	検挙人員		264
37	窃盗	手口別	被疑者の犯行府県数別	検挙人員	266
(犯行供用物)					
38	罪種別	犯罪供用物別	検挙件数	(総数表・暴力団等事件)	268
(犯行の動機・原因等)					
39	罪種別	主たる被疑者の犯行の動機・原因別	検挙件数	(総数表・女表)	280
40	刑法犯	罪種別	被疑者の精神障害等の有無別	検挙人員	(総数表・女表) 284
(被疑者の身上)					
41	罪種別	犯行時の職業別	検挙人員		286
42	窃盗	手口別	犯行時の職業別	検挙人員	292
43	罪種別	犯行時の年齢別	検挙人員	(総数表・女表)	298
44	窃盗	手口別	犯行時の年齢別	検挙人員	(総数表・女表) 302
45	年次別	犯行時の年齢・性別	検挙人員		306
(前科等)					
46	罪種別	初犯者・再犯者別	再犯者の前回処分別	検挙人員	310
47	罪種別	前科数別	検挙人員	(成人)	312
48	窃盗	手口別	前科数別	検挙人員	(成人) 314

犯罪被害状況

(被害財物)

49	財産犯	被害額・回復額及び被害品別	認知・検挙件数	316
50	財産犯	(窃盗を除く)	被害程度別	認知件数 324
51	窃盗	手口別	被害程度別	認知件数 326
52	年次別	財物被害額及び被害回復額		330

(被害者)

53	特定罪種別	死傷別	被害者数	331
54	罪種別	被害者の年齢・性別	認知件数	332

55	罪種別	被害者の職業別	認知件数	336
56	罪種別	被疑者と被害者との関係別	検挙件数	342
57	罪種別	被害者の世帯構成別	認知件数	344

第2 特別法犯

総括

58	法令別	検挙件数及び措置別	検挙人員	347	
59	年次別	法令別	検挙件数・検挙人員	356	
60	法令別	身柄措置別	送致別	検挙人員	374
61	府県別	主要法令別	検挙件数及び検挙人員	376	

選挙違反

62	各種選挙違反の適条別	検挙件数及び検挙人員	380
----	------------	------------	-----

軽犯罪・小暴力

63	軽犯罪法違反	違反態様別	検挙件数及び検挙人員	382
64	年次別	迷惑防止条例違反の行為別	検挙件数及び検挙人員	383

風俗関係事犯

65	風俗営業等の規制及び業務の適正化等に関する法律違反等	検挙件数及び検挙人員	384		
66	無許可風俗営業及び無届性風俗関連特殊営業等	業態別	被疑者の本来の営業別	検挙件数	388
67	府県別	風俗営業等の規制及び業務の適正化等に関する法律違反等	業態別	検挙件数及び行政処分件数	390
	(付表1)	風俗営業等の業態別	許可及び届出数	392	
	(付表2)	風俗営業等の業態別	行政処分件数の内訳	393	

売春事犯

68	売春事犯	法令適条別等	検挙件数	394	
69	売春事犯	法令適条別等	検挙人員	396	
70	府県別	売春事犯	法令適条別	検挙件数及び検挙人員	398

銃砲刀剣類所持等取締法

71	銃砲刀剣類所持等取締法違反	適条別	検挙件数・人員及び押収物件数	402		
72	府県別	銃砲刀剣類所持等取締法違反	検挙件数・人員及び押収物件数	410		
73	けん銃の製造国・入手方法及び出所別	押収物件数	416			
74	銃砲刀剣類等の入手方法別	押収物件数	417			
	(付表1)	年次別	銃砲刀剣類	物件別	所持許可数	418
	(付表2)	年次別	銃砲による事故の発生件数及び死傷者数	418		

火薬類取締法

75	火薬類取締法違反 適条別 検挙件数・人員及び押収物件数量	419
76	年次別 火薬類取締法違反 適条別 検挙件数	419
77	年次別 火薬類取締法違反 適条別 検挙人員	419
78	府県別 火薬類取締法違反 適条別 検挙件数及び検挙人員	420
	(付表1) 火薬類 種類別 運搬届出数	421
	(付表2) 猟銃用火薬類等 態様別 許可状況	421
	(付表3) 年次別 火薬類取締対象事業所数	421
	(付表4) 年次別 火薬類による事故発生件数及び死傷者数	421

環境関係事犯

79	環境関係事犯 法令別 違反種別 検挙件数	422
----	----------------------	-----

出資の受入れ、預り金及び金利等の取締りに関する法律（出資法）

80	年次別 出資法違反 違反態様別 検挙件数	423
81	年次別 出資法違反 違反態様別 検挙人員	423

質屋・古物営業法

82	年次別 質屋・古物営業法違反 適条別 検挙件数及び検挙人員	424
	(付表) 質屋・古物営業許可数	424

関税法・外国為替及び外国貿易管理法

83	関税法・外国為替及び外国貿易管理法 適条別 検挙件数・人員 及び検挙の端緒	425
----	--	-----

薬物事犯

84	薬物事犯 違反態様別 検挙件数及び検挙人員	426
85	年次別 薬物押収状況	426

出入国管理及び難民認定法違反

86	出入国管理及び難民認定法違反 国籍別 適条別 検挙件数及び検挙人員	427
----	-----------------------------------	-----

宅地建物取引業法

87	年次別 宅地建物取引業法違反 違反態様別 検挙件数及び検挙人員	430
----	---------------------------------	-----

第3 交通犯罪

88	年次別	交通事故事件	罪種別	検挙件数及び検挙人員	431
	(1)	年次別			431
	(2)	罪種別			432
89	年次別	ひき逃げ・無申告事件	発生・検挙件数		433
90	年次別	道路交通法等違反	違反態様別	検挙(送致・告知)件数	434
91	道路交通法違反	違反態様別	検挙(送致・告知)件数		435
	(1)	車両等の運転に関する違反の態様			435
	(2)	違反者の運転車種別			435
	(3)	軽車両・歩行者等の違反			436
92	府県別	ひき逃げ・無申告事件	発生・検挙件数		437
93	府県別	年次別	交通事故	発生件数及び死傷者数	438
94	府県別	交通事故事件	罪種別	検挙件数及び検挙人員	440
95	府県別	危険運転致死傷罪	類型別適用件数		450
96	府県別	ひき逃げ事件の逃走の動機(人身)			452
97	府県別	道路交通法違反	違反態様別	検挙(送致・告知)件数(車両等の違反)	454
98	府県別	年次別	道路交通法違反	検挙(送致・告知)件数(車両等の違反)	456

第4 少年犯罪

犯罪少年

99	年次別	罪種別	年齢・学職別	検挙人員	457
100	罪種別	年齢・学職別	検挙人員(総数表・女表)		458
101	窃盗	手口別	年齢・学職別	検挙人員(総数表・女表)	462
102	罪種別	年齢・学職別	両親の状態別	検挙人員	466
103	罪種別	初犯・再犯別	再犯者の前回処分別	検挙人員	468
104	罪種別	年齢・学職別	非行場所別	検挙人員	470
105	罪種別	年齢・学職別	非行の動機・原因別	検挙人員	472
106	罪種別	年齢・学職別	非行時の背景・保護者の態度等別	検挙人員	474
107	府県別	罪種別	検挙人員		478
108	府県別	学職別	検挙人員		479
109	罪種別	年齢・学職別	身柄措置・送致別	検挙人員(総数表・女表)	480
110	年次別	包括罪種別	検挙人員及び人口比		484

触法少年

111	罪種別	年齢・児童・生徒別	補導人員		486
112	窃盗	手口別	年齢・児童・生徒別	補導人員	488
113	罪種別	年齢・児童・生徒別	両親の状態別	補導人員	490
114	罪種別	年齢・児童・生徒別	非行場所別	補導人員	492

115	罪種別	年齢・児童・生徒別	非行の動機・原因別	補導人員	494
116	罪種別	年齢・児童・生徒別	非行時の背景・保護者の態度等別	補導人員	496
117	府県別	児童・生徒別		補導人員	500
118	罪種別	年齢・児童・生徒別	措置別	補導人員	501

福祉犯罪等

119	少年の福祉を害する犯罪の検挙件数・人員及び被害者数	502
120	児童買春・児童ポルノ禁止法違反 都道府県別 違反態様別 検挙件数及び検挙人員	508
121	青少年保護育成条例違反 都道府県別 違反態様別 検挙件数及び検挙人員	510
122	テレクラ規制条例違反 都道府県別 違反態様別 検挙件数及び検挙人員	513

第5 暴力団犯罪

123	罪種別	地位別	検挙件数及び検挙人員	515
124	罪種別	系列別	検挙件数及び検挙人員	516
125	罪種別	逮捕・地位別	検挙人員	520
126	罪種別	年齢別	検挙人員	524
127	罪種別	前科数別	刑法犯検挙人員（成人表）	526

第6 公務員犯罪

128	特定罪種別	所属別	検挙人員	529	
129	年次別	特定罪種別	所属別	検挙人員	530
130	年次別	罪種別	公務員による犯罪の検挙人員	532	

第7 外国人犯罪

131	年次別	外国人による犯罪の検挙件数及び検挙人員	533		
132	罪種別	国籍別	外国人による犯罪の検挙件数及び検挙人員	534	
133	罪種別	国籍別	来日外国人による犯罪の検挙件数及び検挙人員	542	
134	刑法犯	年次別	国籍別	来日外国人による犯罪の検挙件数及び検挙人員	550
135	特別法犯	年次別	国籍別	来日外国人による犯罪の検挙件数及び検挙人員	554
136	刑法犯	罪種別	国籍別	外国人に対する犯罪の認知件数	558

第8 その他

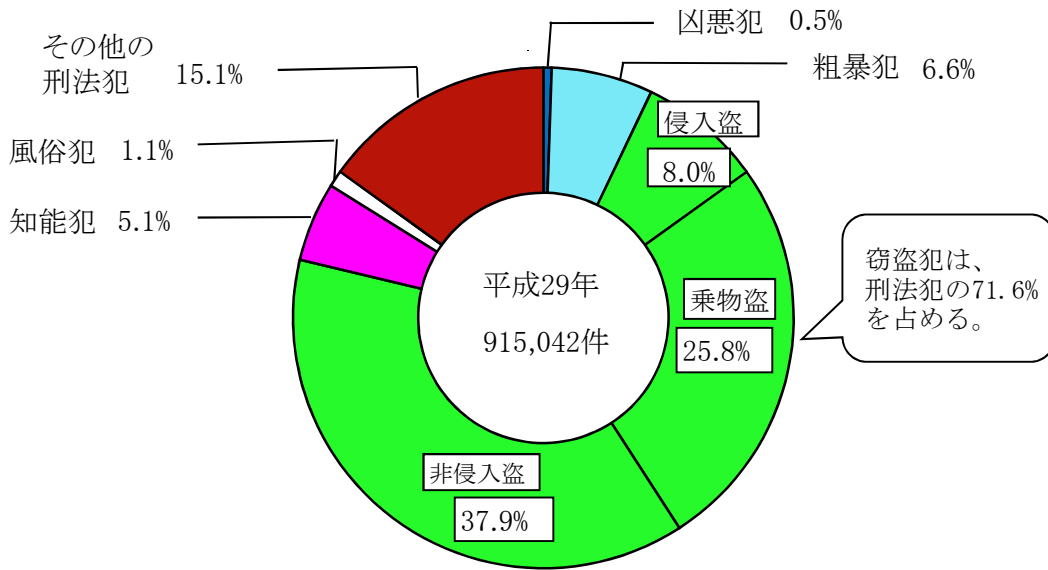
137	年次別	府県別	自動車盗	回復件数・率	561
138	年次別	府県別	オートバイ盗	回復件数・率	562
139	年次別	府県別	自転車盗	回復件数・率	563
140	府県別	乗り物盗	盗難車両の処分別	被害回復件数	564
141	年次別	保護取扱状況			567

142	行方不明者届のあった行方不明者の年齢及び原因別人員	568
143	態様別 行方不明者の発見別人員	570
144	原因・動機別 年齢別 自殺者数	572
145	年次別 年齢別 人口	574
146	年次別 府県別 人口	576

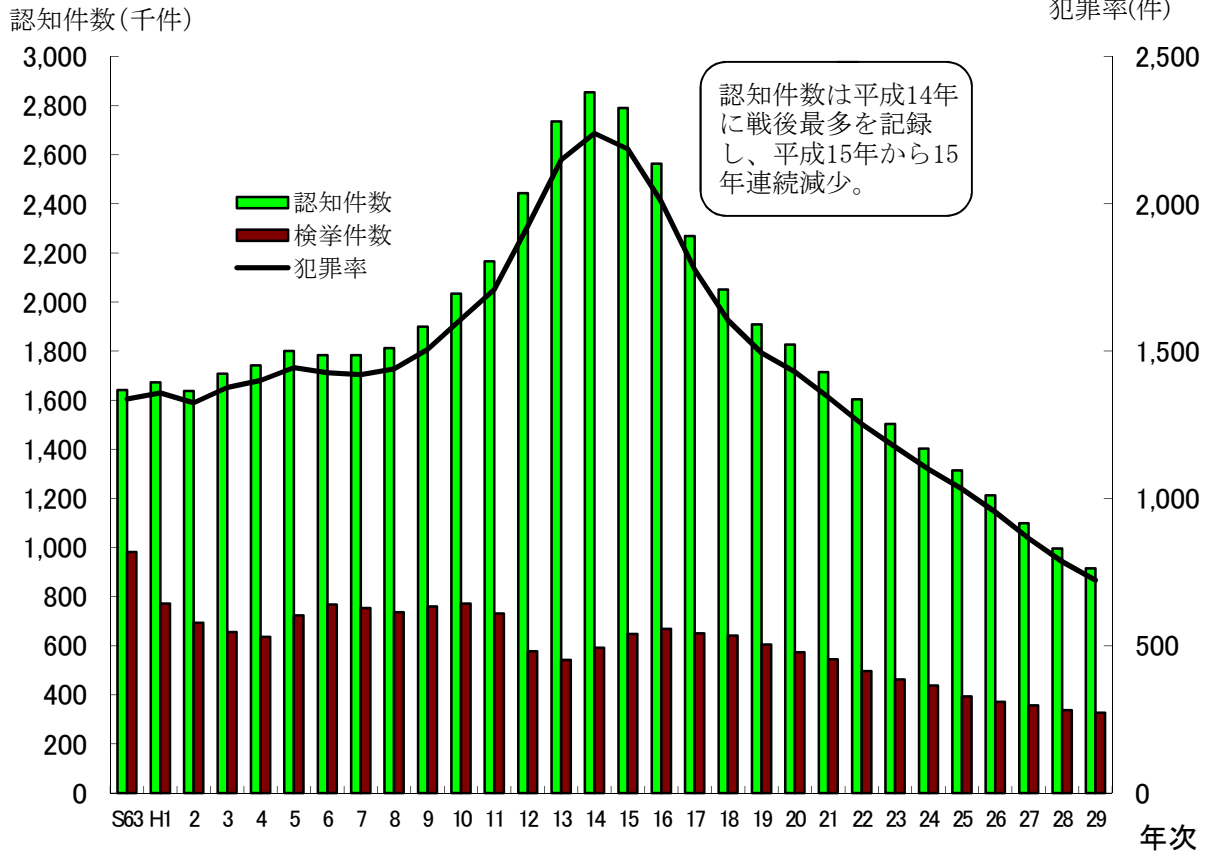
犯 罪 の 概 況

刑法犯罪

刑法犯 罪種別 認知件数の構成比



刑法犯 認知・検挙件数・犯罪率の推移 (昭和63年～平成29年)

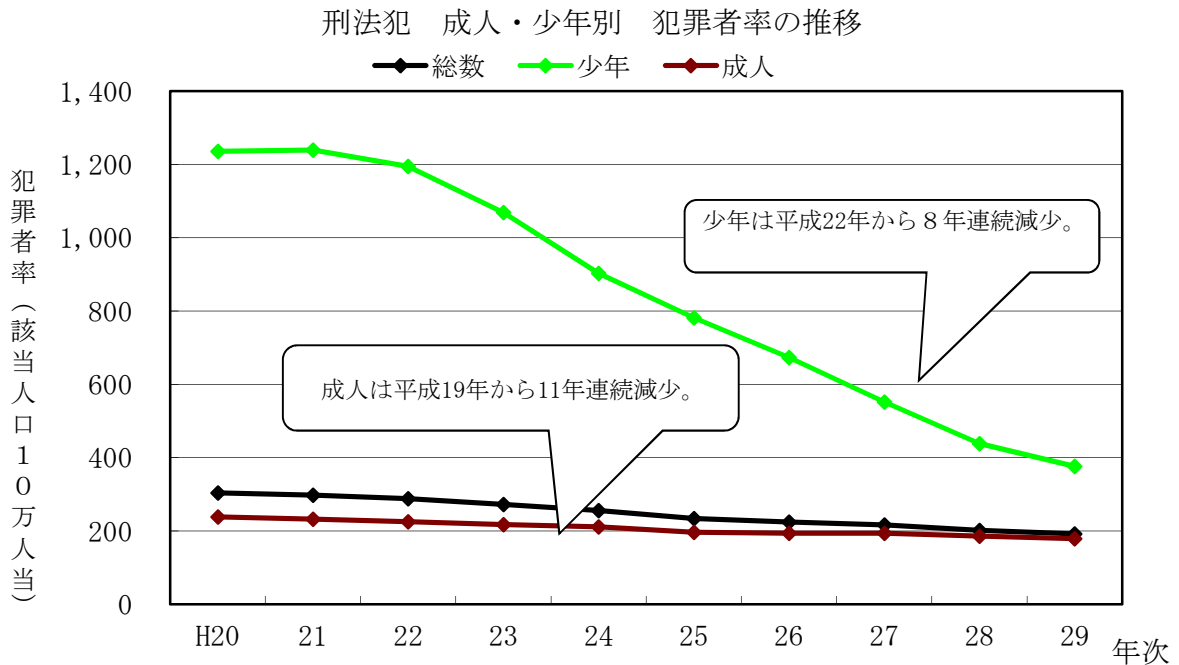


刑法犯罪

都道府県別 刑法犯 犯罪率の状況

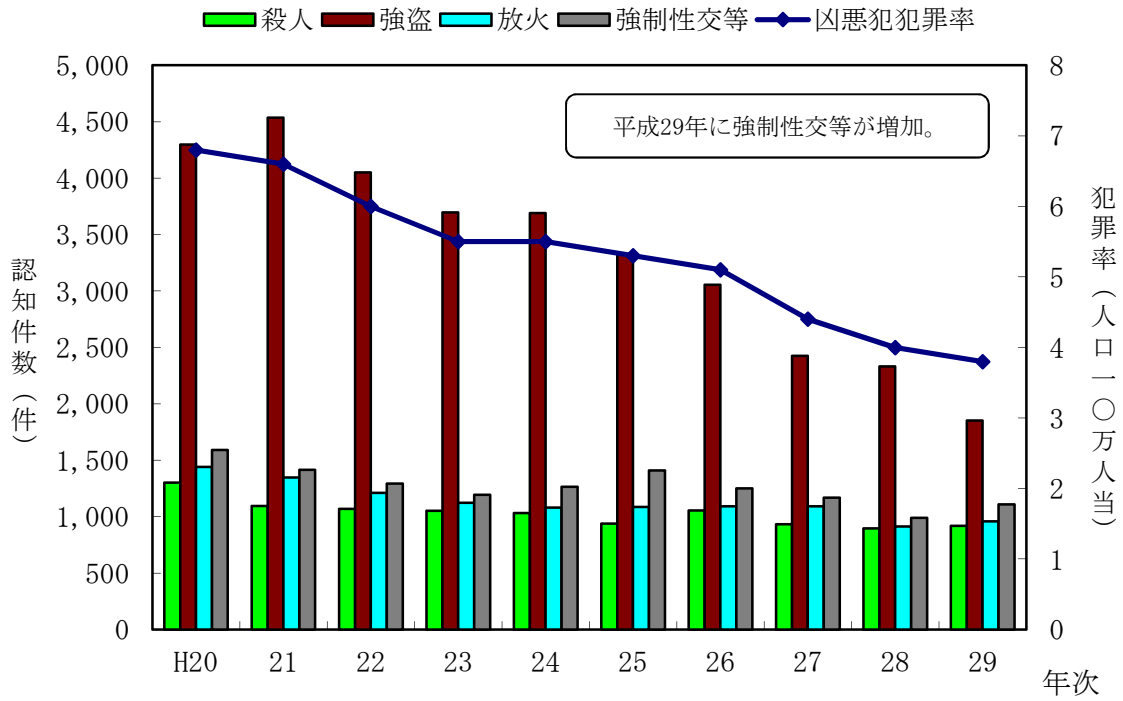
都道府県	刑法犯総数	窃盗犯	都道府県	刑法犯総数	窃盗犯	都道府県	刑法犯総数	窃盗犯
全 国	722.2	517.3	山 梨	561.0	442.9	島 根	404.8	295.6
北 海 道	529.3	343.6	長 野	459.3	322.3	岡 山	582.3	412.3
青 森	360.6	225.3	静 岡	567.9	399.3	広 島	564.9	373.7
岩 手	273.7	188.0	富 山	504.7	344.5	山 口	455.2	303.7
宮 城	642.7	458.7	石 川	470.2	356.4	徳 島	497.2	356.7
秋 田	243.8	176.3	福 井	414.8	286.1	香 川	579.1	406.9
山 形	360.7	244.0	岐 阜	741.9	528.2	愛 媛	675.0	500.9
福 島	591.2	424.8	愛 知	870.6	613.1	高 知	649.2	495.2
東 京	912.6	636.9	三 重	741.4	546.2	福 岡	824.9	576.1
茨 城	857.8	652.7	滋 賀	618.3	432.4	佐 賀	525.6	386.3
栃 木	652.4	476.1	京 都	715.8	509.6	長 崎	314.9	206.7
群 馬	668.6	459.5	大 阪	1,213.0	936.7	熊 本	469.6	325.3
埼 玉	867.1	644.6	兵 庫	923.5	628.4	大 分	343.6	239.8
千 葉	848.1	633.9	奈 良	671.5	474.0	宮 崎	458.2	332.6
神 奈 川	585.5	423.6	和 歌 山	626.6	409.2	鹿 児 島	425.6	312.5
新 潟	562.7	387.9	鳥 取	460.9	336.5	沖 縄	557.7	379.3

- 注 1 犯罪率とは、人口10万人当たりの認知件数である。
 2 犯罪率の算出には、平成29年の推計人口（総務省統計局）を用いた。

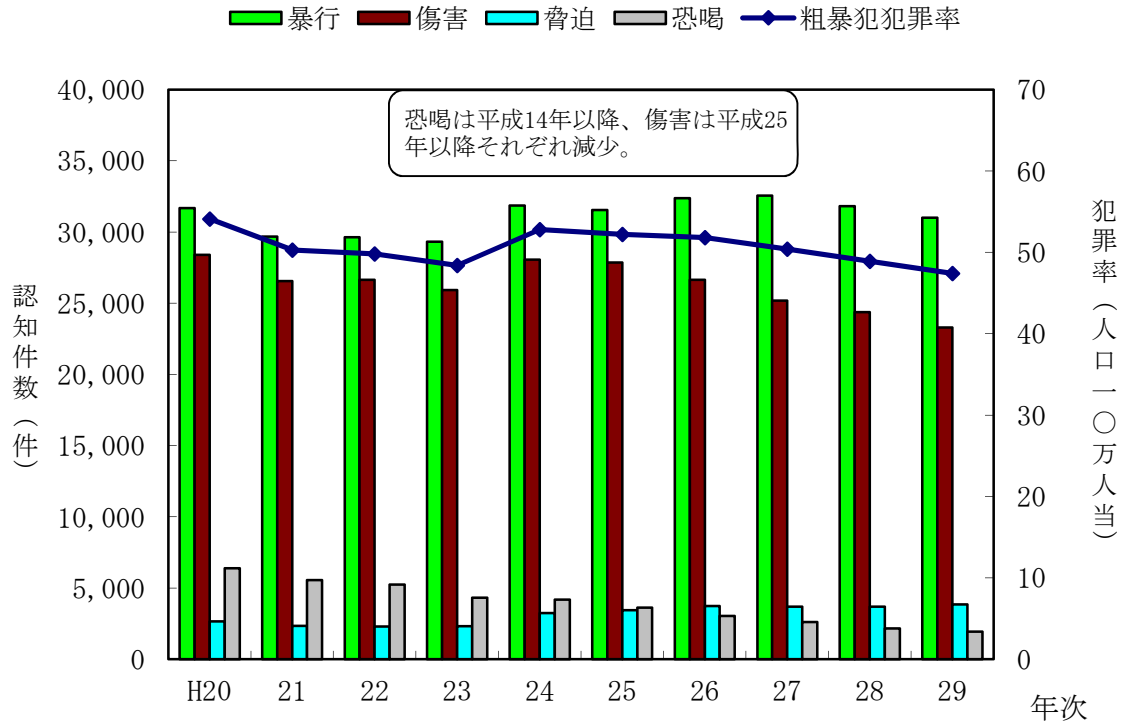


刑法犯罪

凶悪犯 罪種別認知件数及び犯罪率の推移

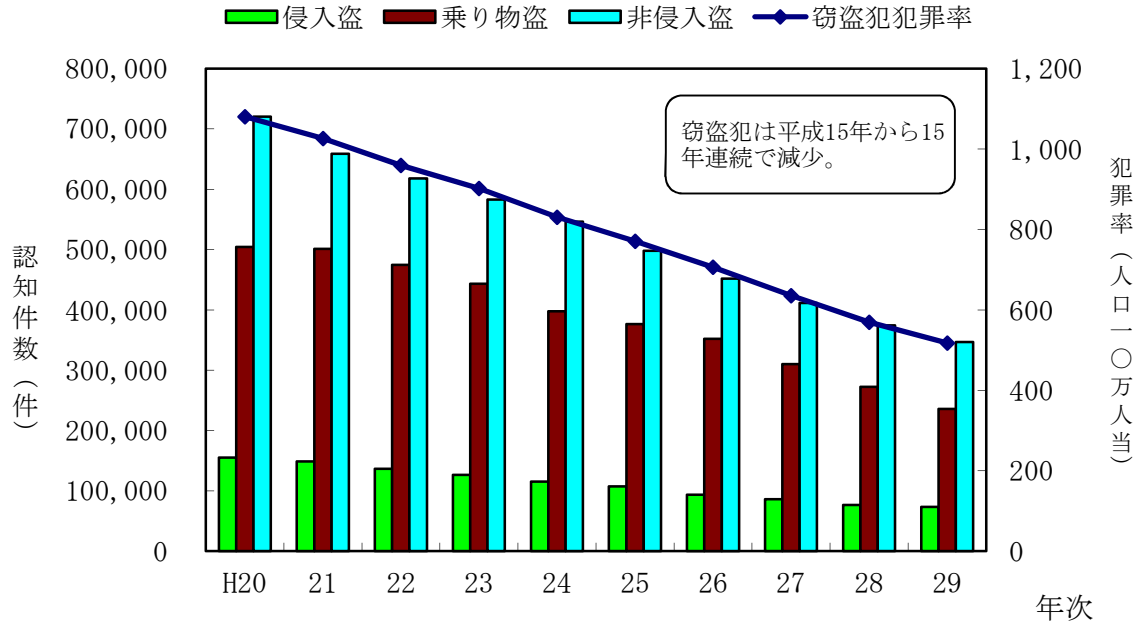


粗暴犯 罪種別認知件数及び犯罪率の推移

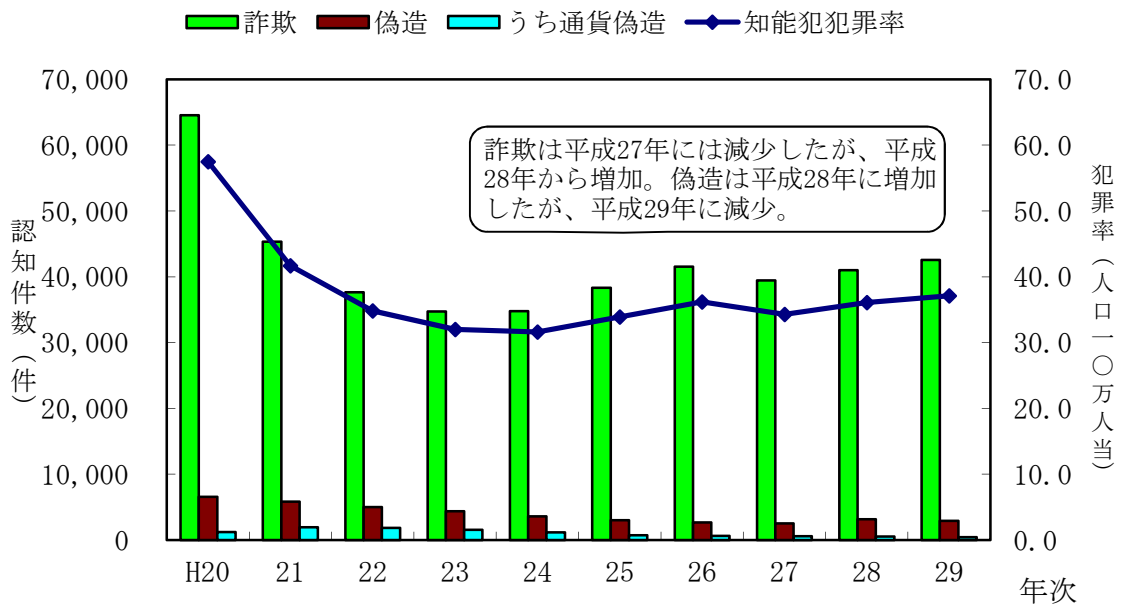


刑法犯罪

窃盗犯 手口別認知件数及び犯罪率の推移

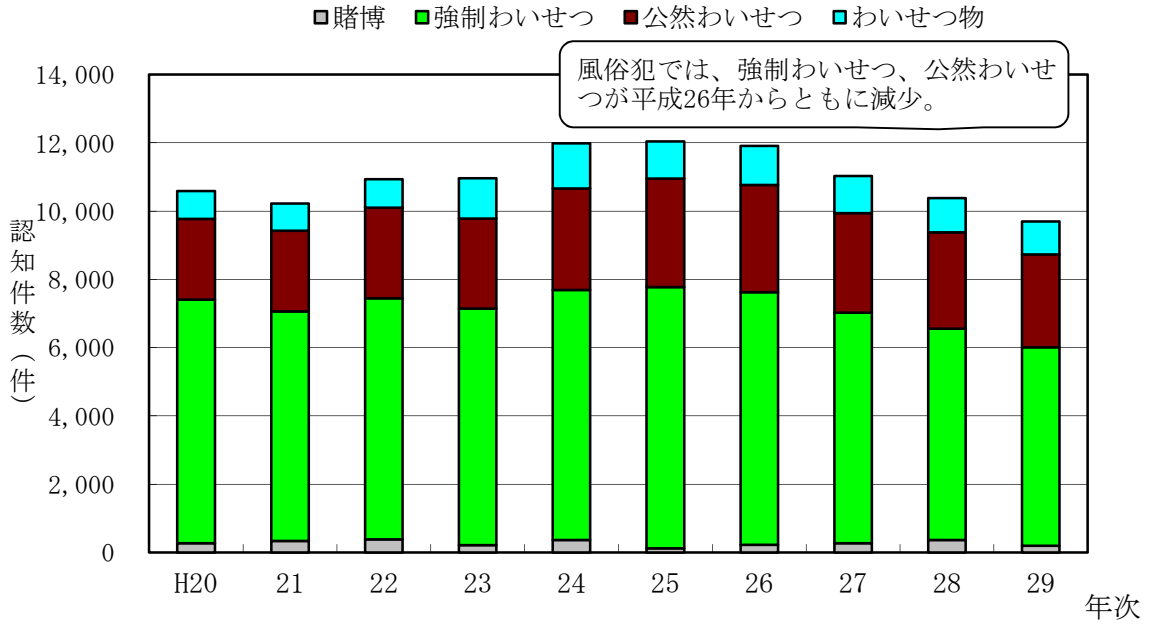


知能犯 罪種別認知件数及び犯罪率の推移

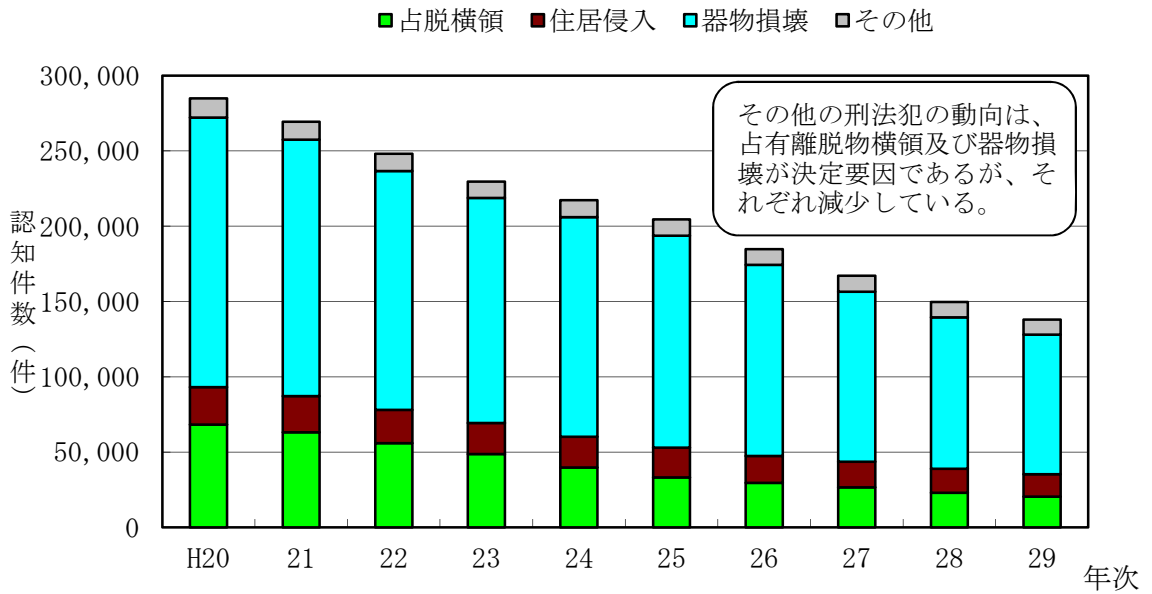


刑法犯罪

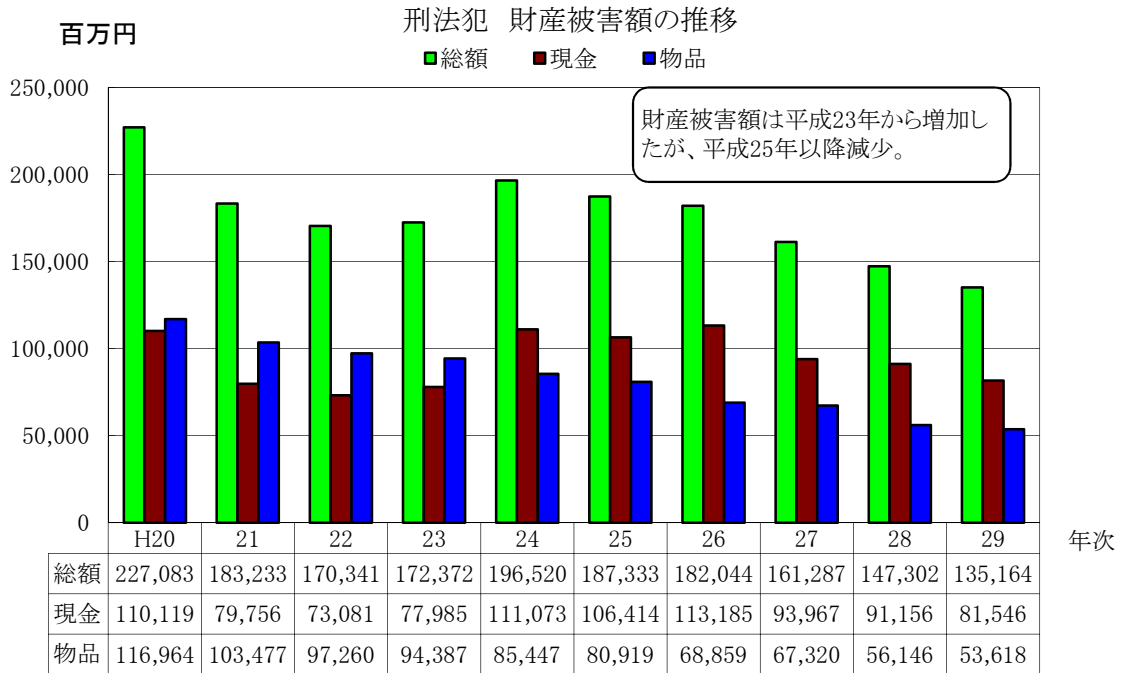
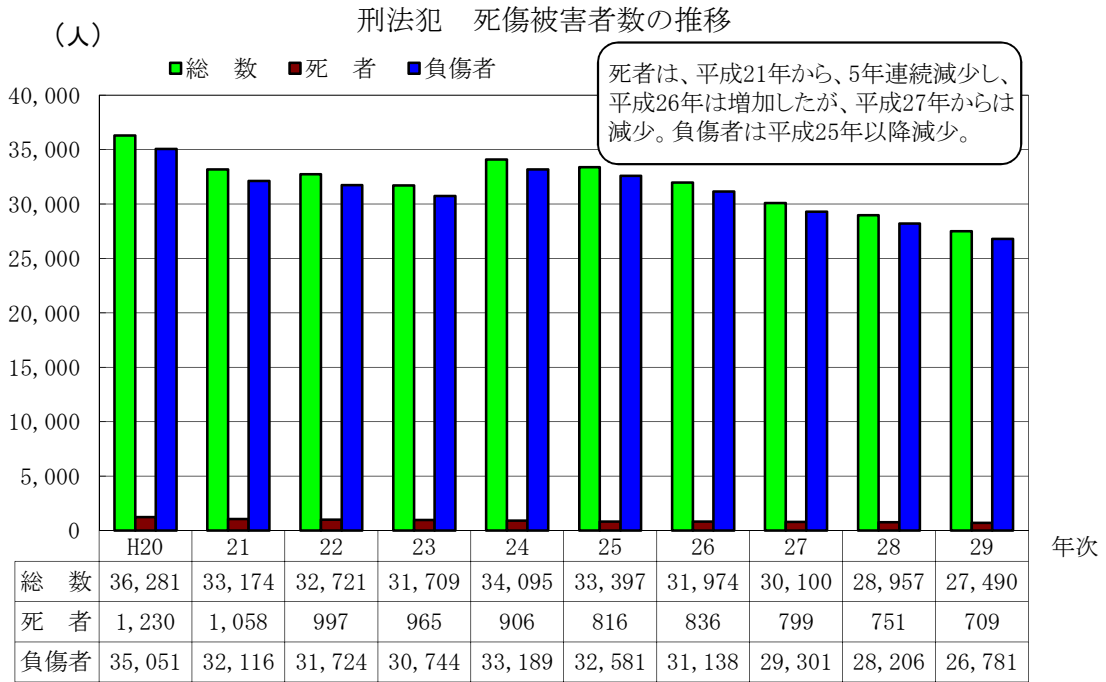
風俗犯 罪種別 認知件数の推移



その他の刑法犯 罪種別 認知件数の推移

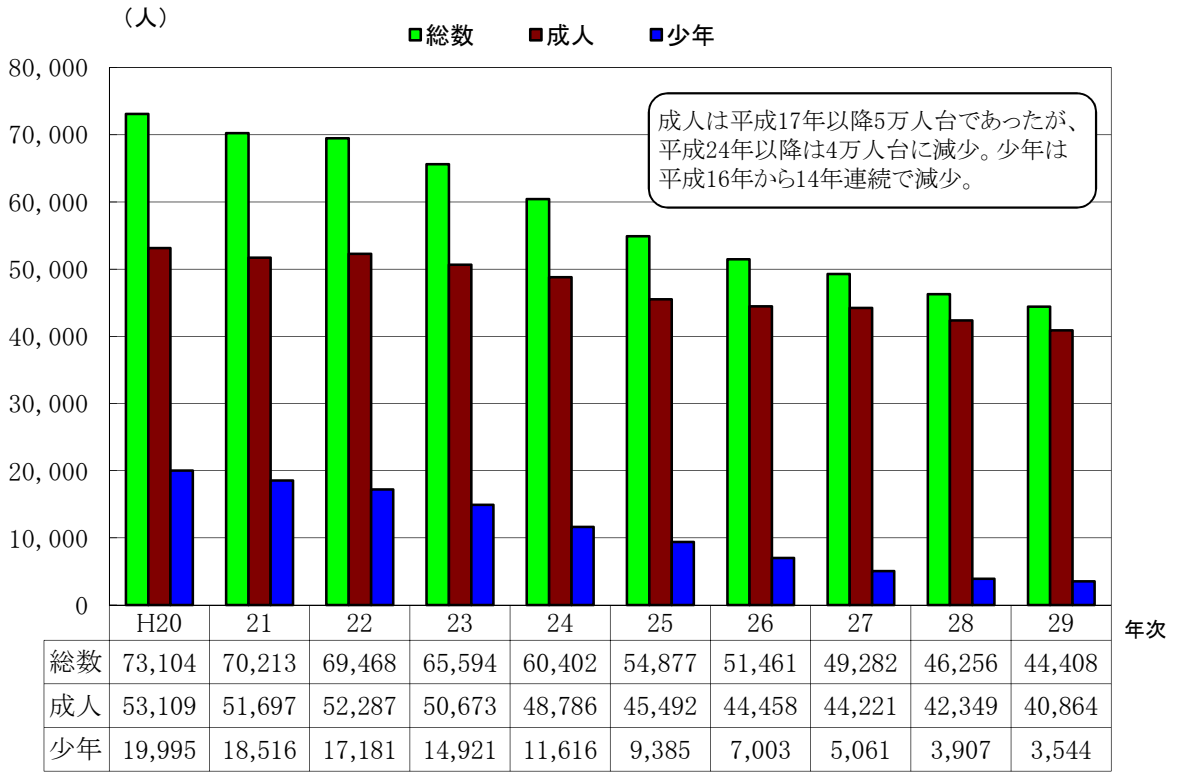


被害状況

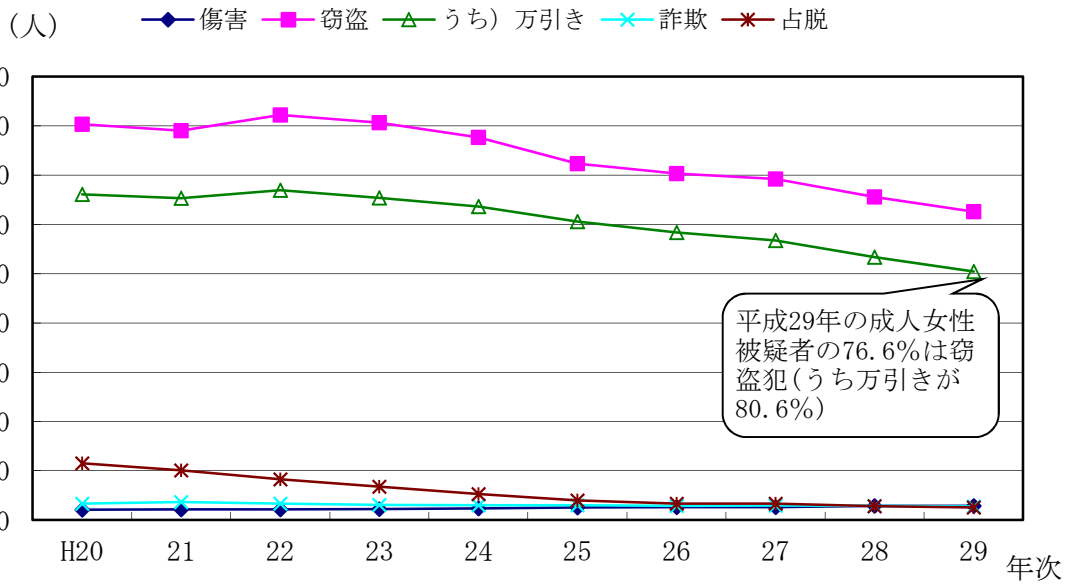


女性犯罪

刑法犯 女性被疑者の推移

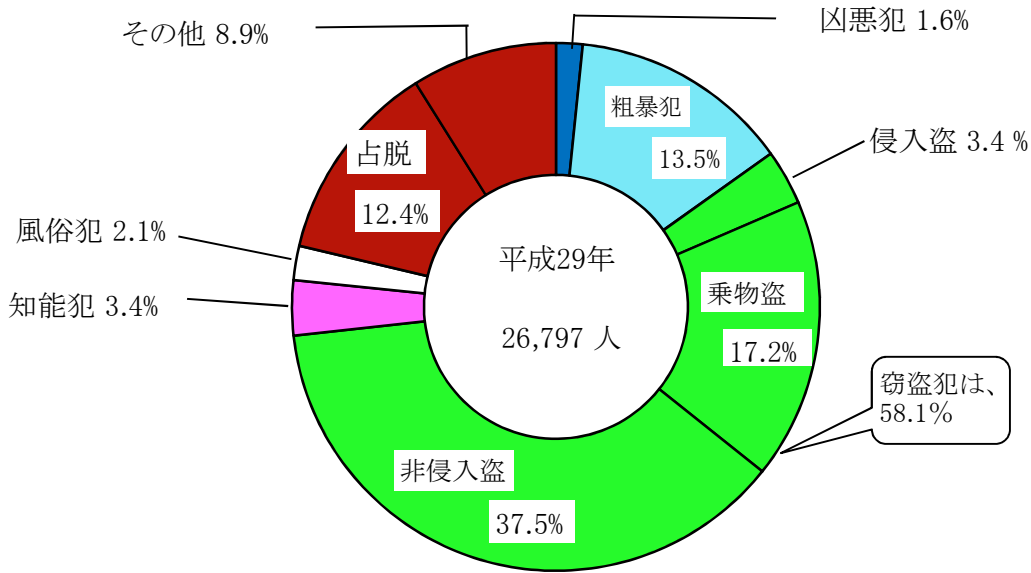


成人女性被疑者 主要罪種別 検挙人員の推移

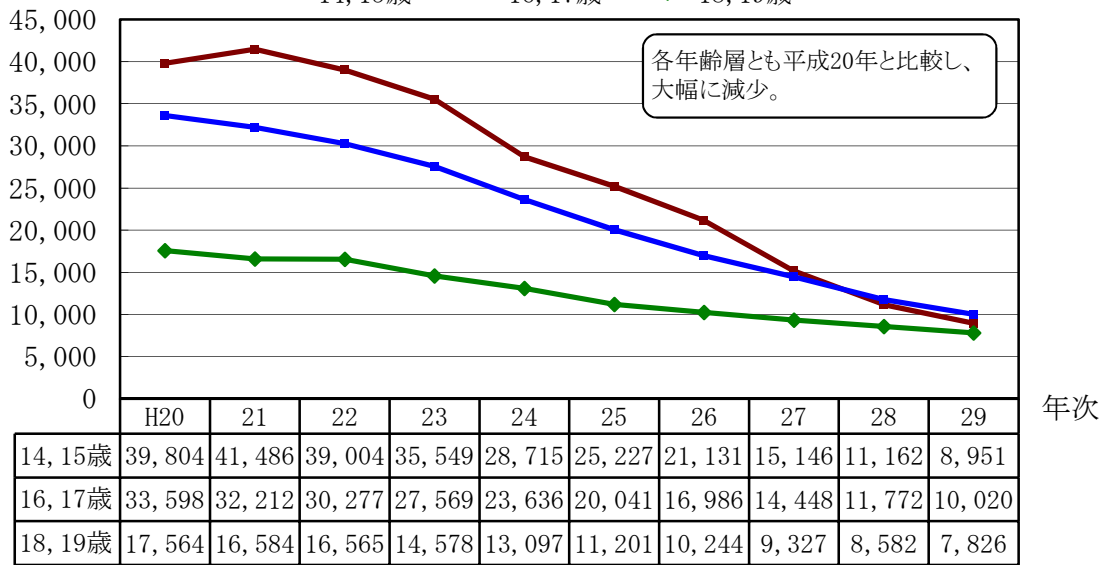


犯罪少年

刑法犯 包括罪種別 犯罪少年検挙人員 構成比

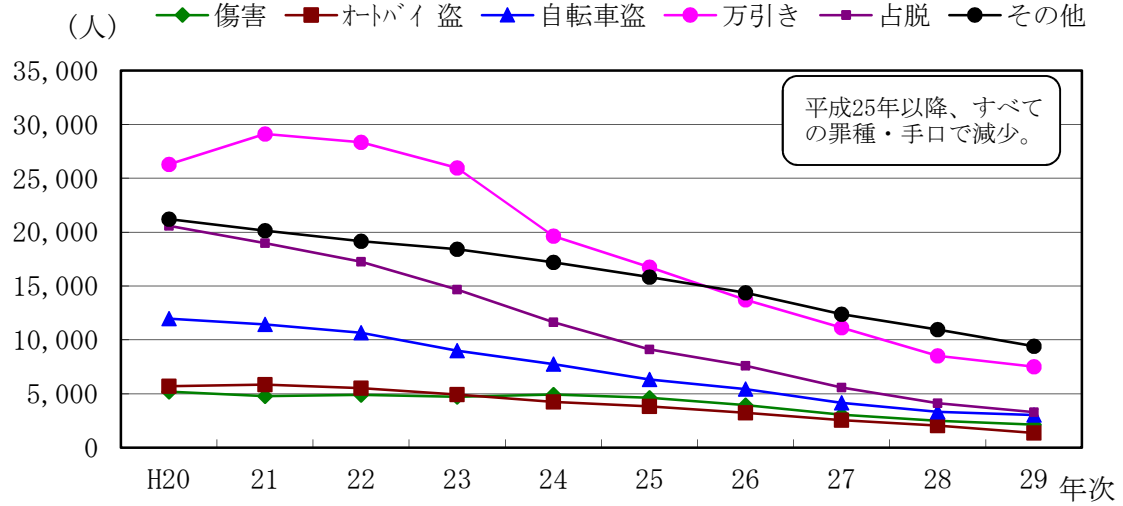


刑法犯 犯行時の年齢別 犯罪少年検挙人員の推移

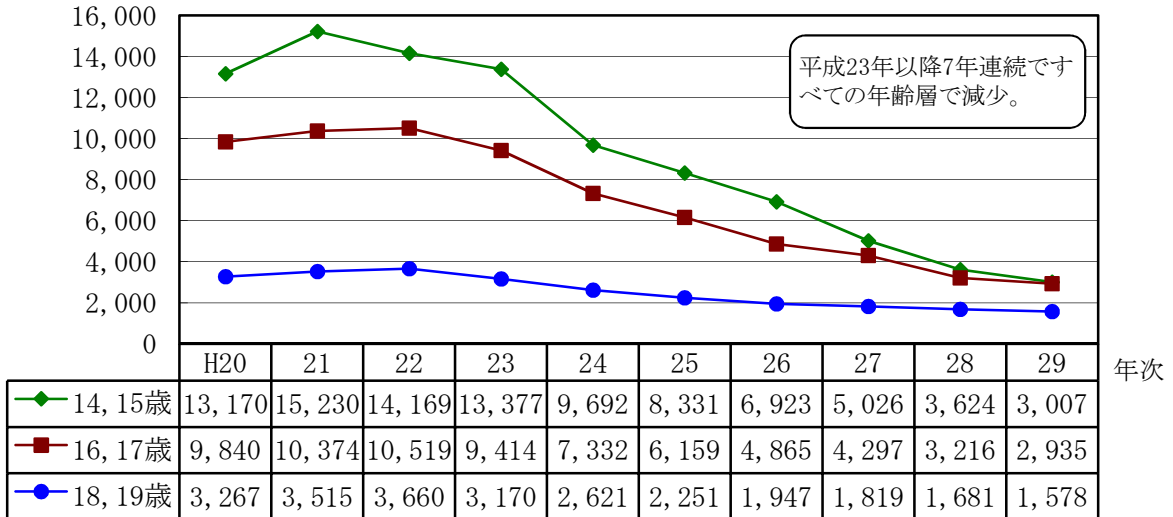


犯罪少年

刑法犯 罪種・手口別 犯罪少年検挙人員の推移

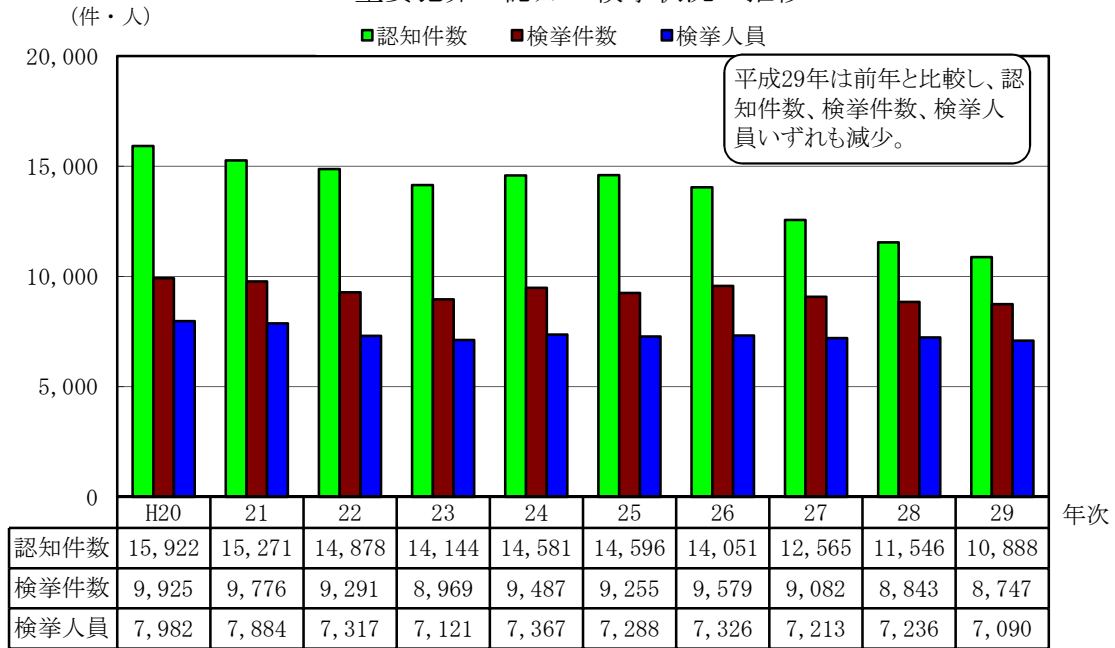


(人) 万引き 犯行時の年齢別 犯罪少年検挙人員の推移

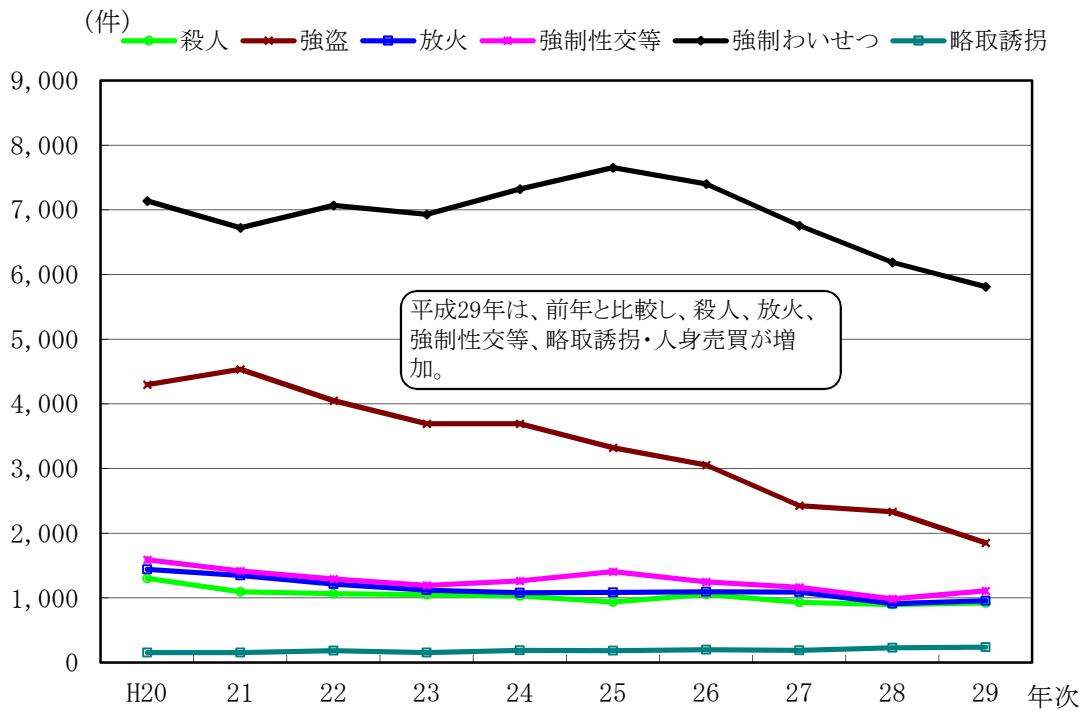


重要犯罪

重要犯罪の認知・検挙状況の推移

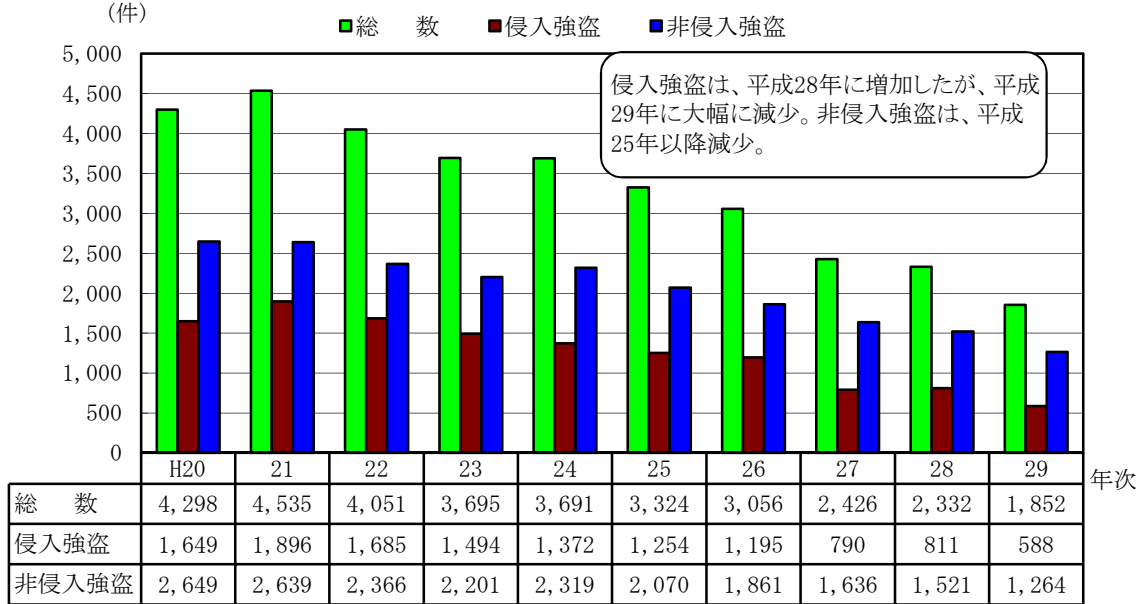


重要犯罪 罪種別 認知件数の推移

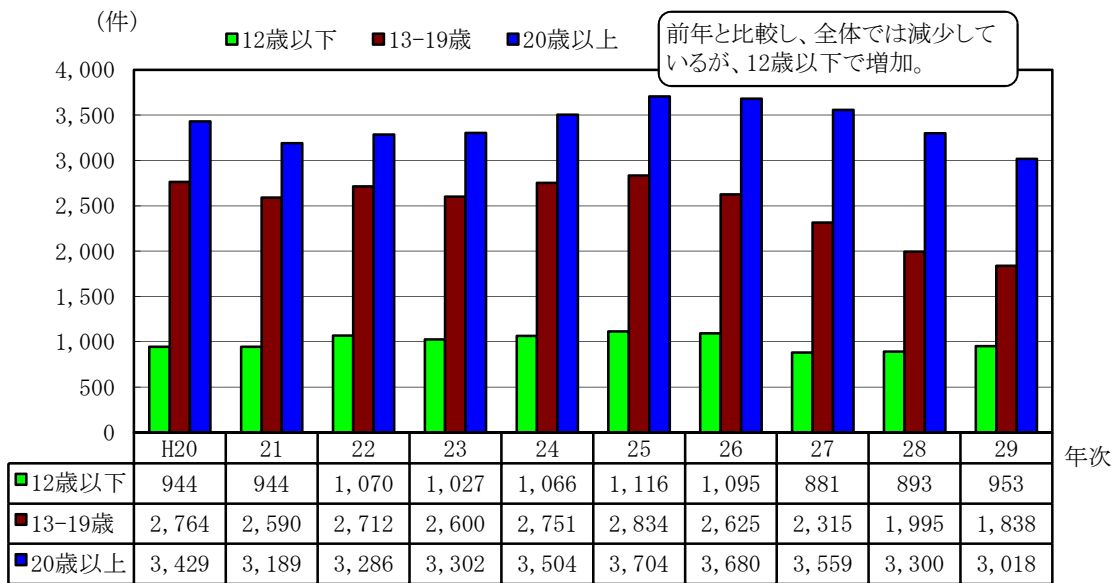


重要犯罪

強盗 手口別 認知件数の推移

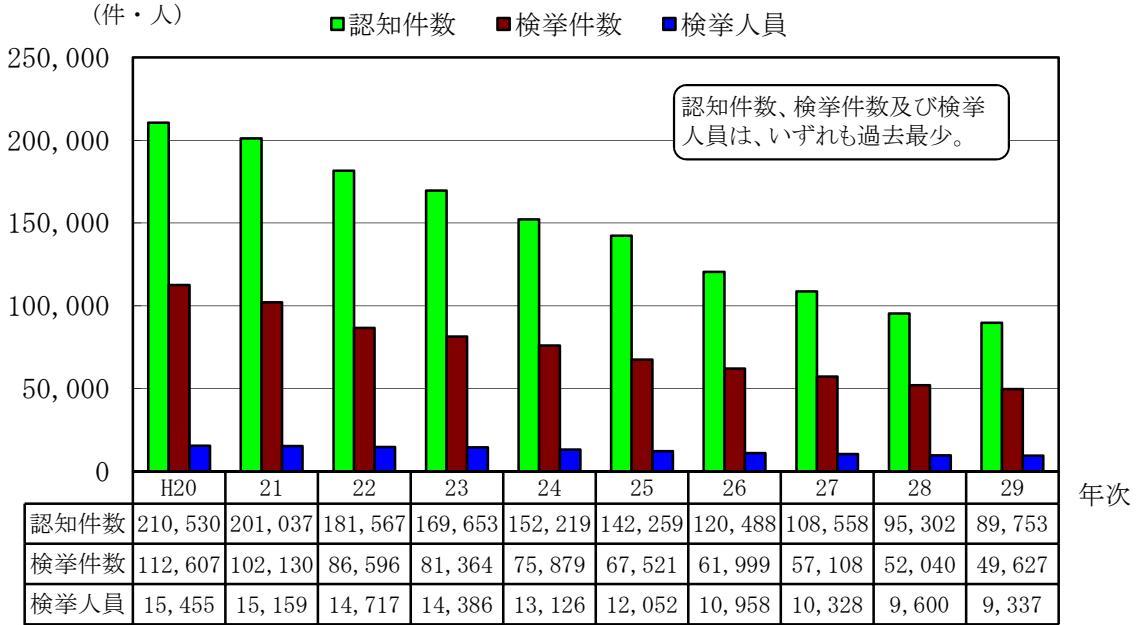


強制わいせつ 被害者の年齢別 認知件数の推移

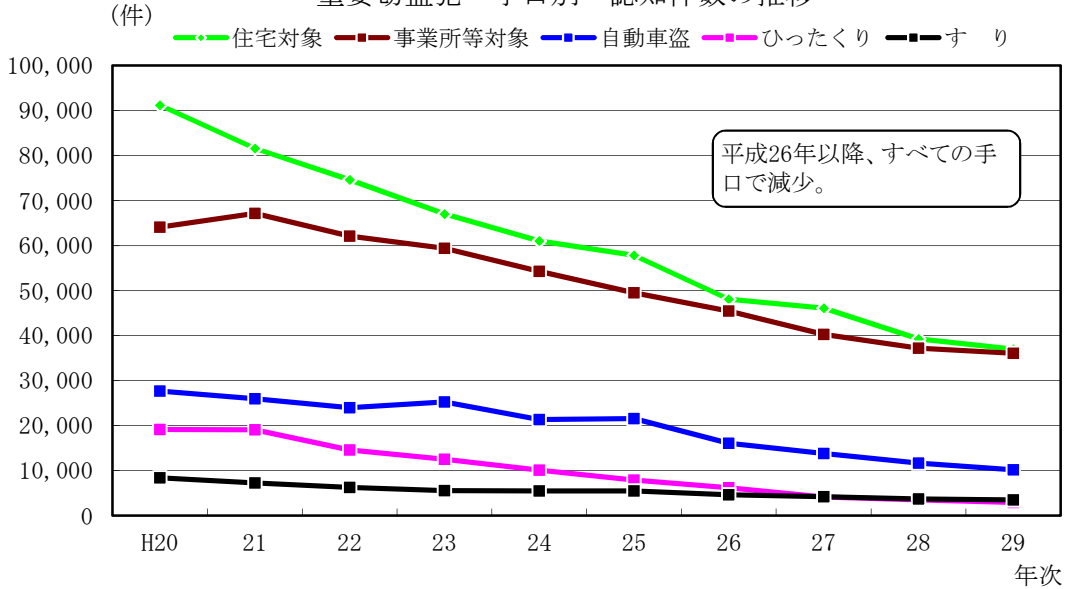


重要窃盗犯

重要窃盗犯の認知・検挙状況の推移

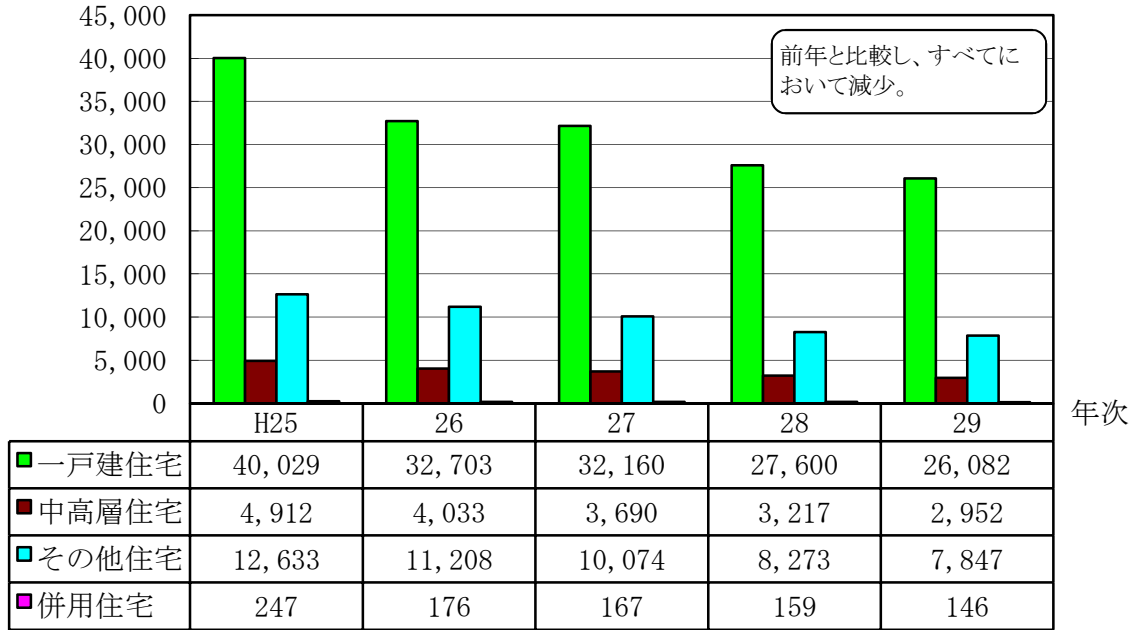


重要窃盗犯 手口別 認知件数の推移

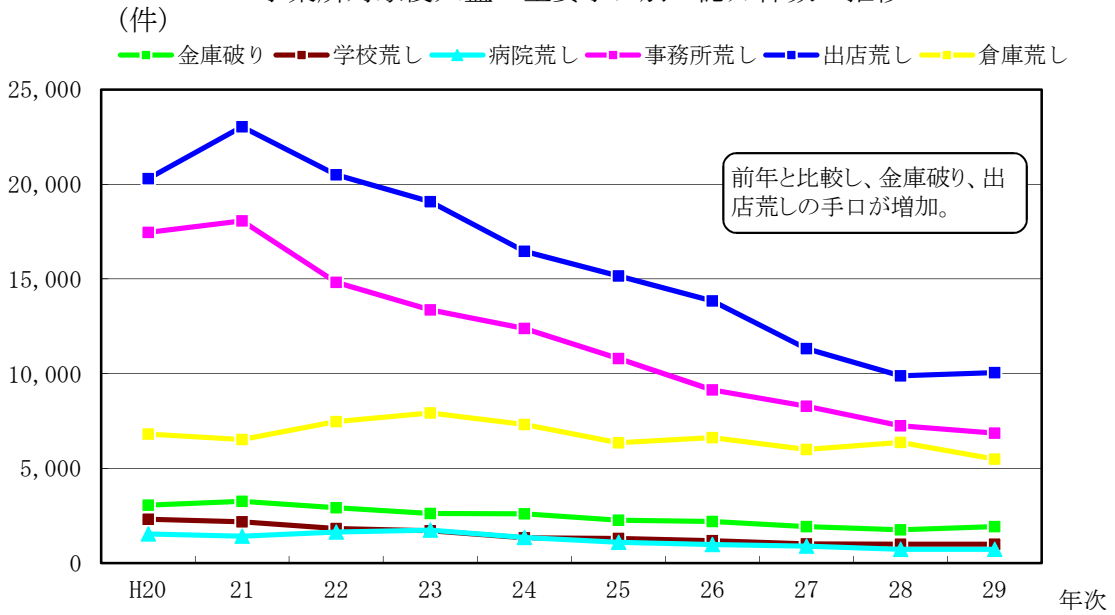


重要窃盗犯

住宅対象侵入盗 住宅構造別 認知件数の推移

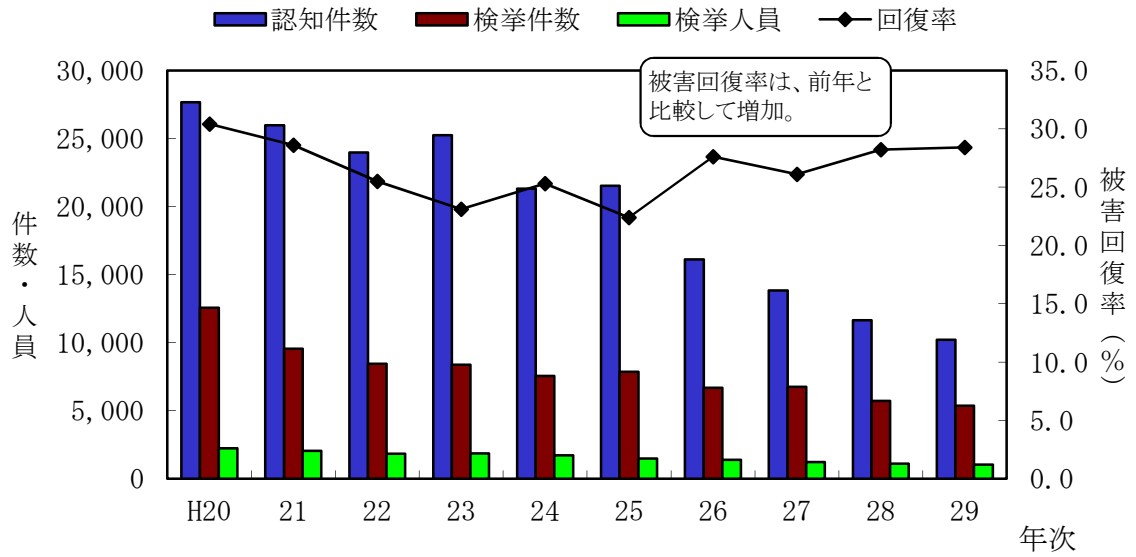


事業所対象侵入盗 主要手口別 認知件数の推移

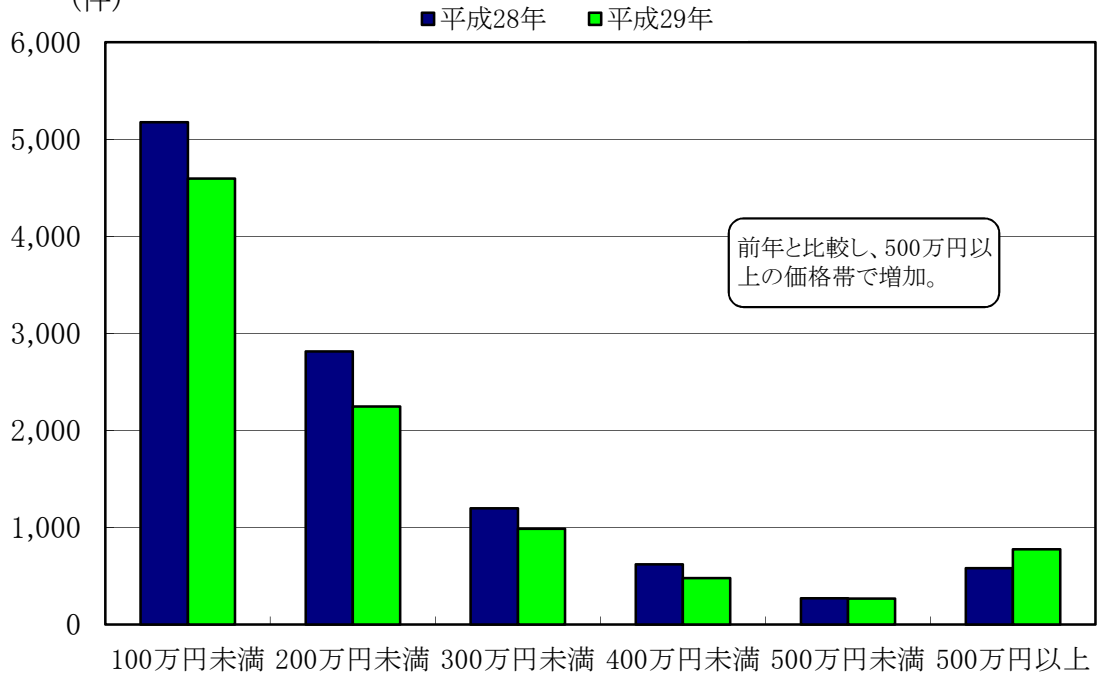


重要窃盗犯

自動車盗 認知・検挙状況及び被害回復率の推移



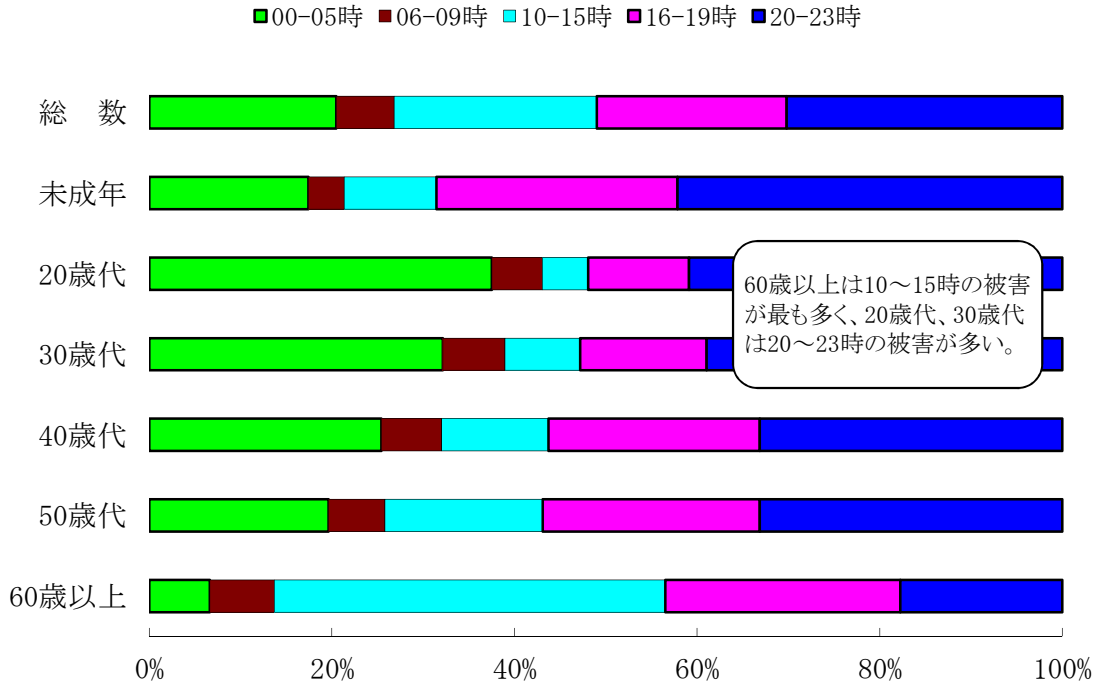
自動車盗 被害程度別 認知件数



重要窃盗犯

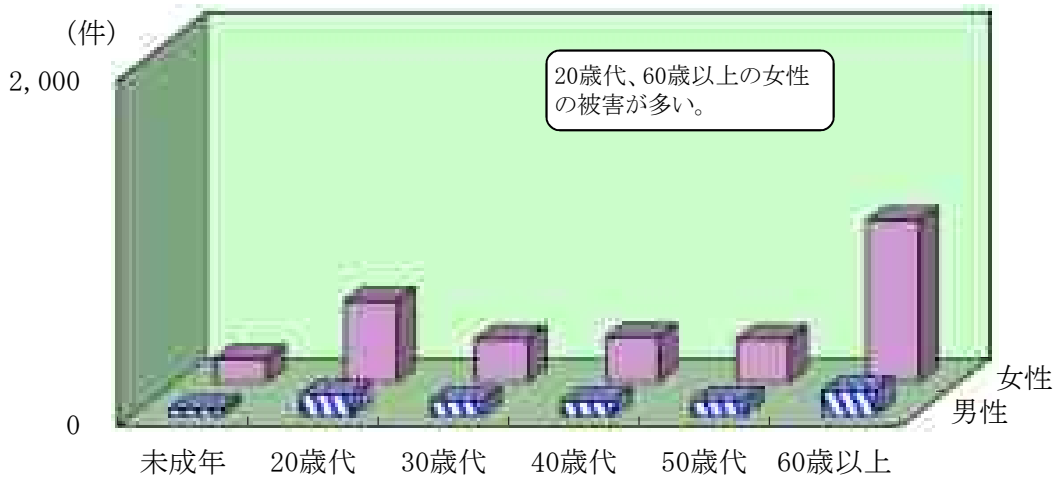
ひったくり 被害者の年齢層別・被害時間帯別 構成比

平成29年



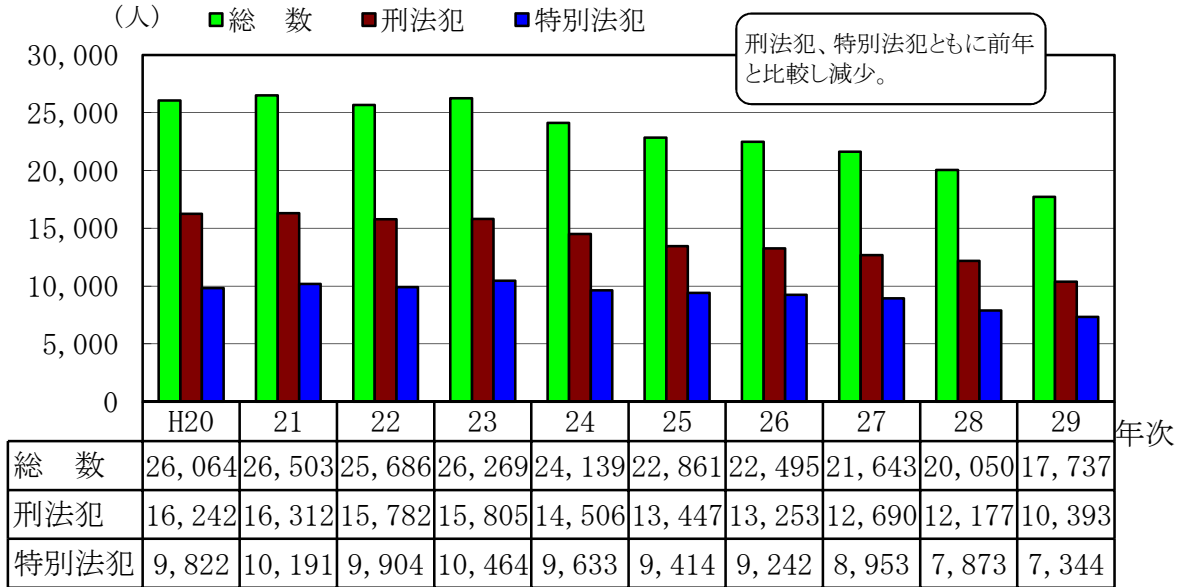
ひったくり 被害者の年齢別 性別 認知件数

平成29年

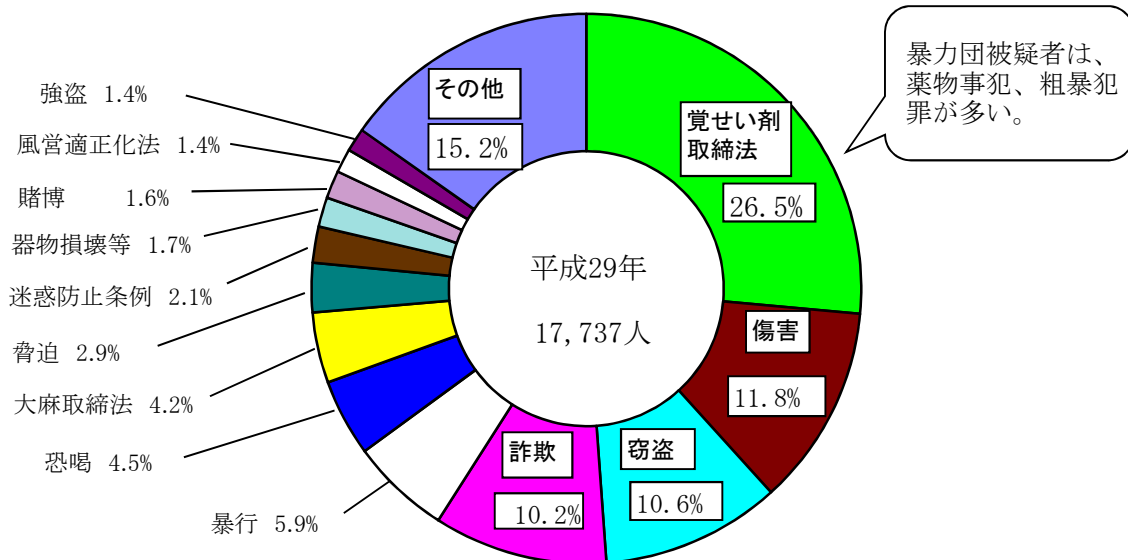


暴力団犯罪

暴力団 検挙人員の推移

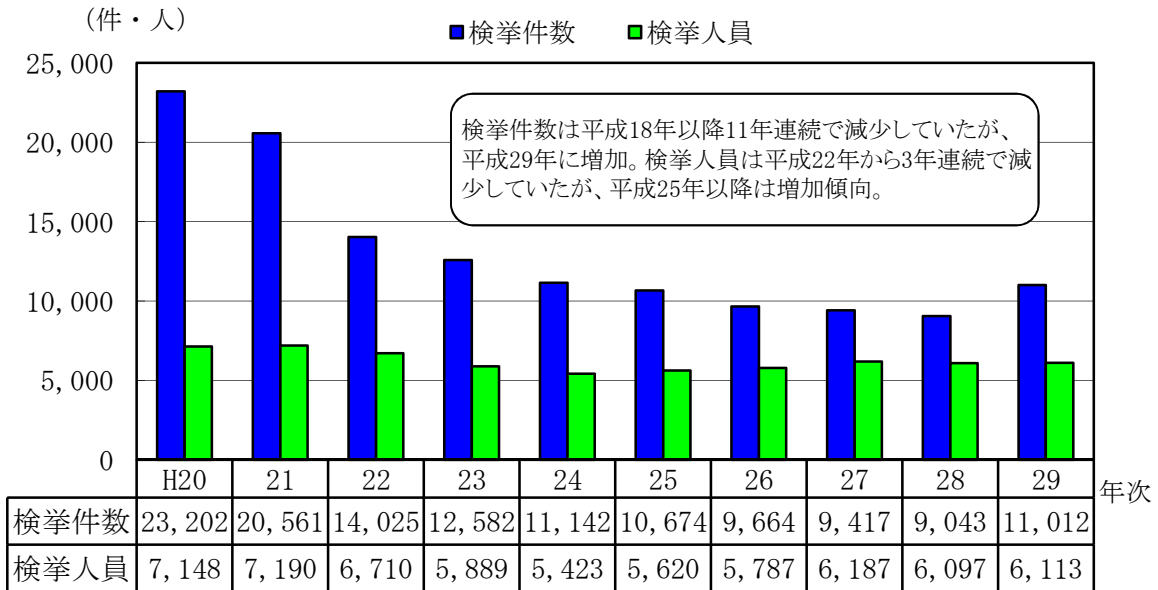


暴力団犯罪 罪種・法令別検挙人員構成比

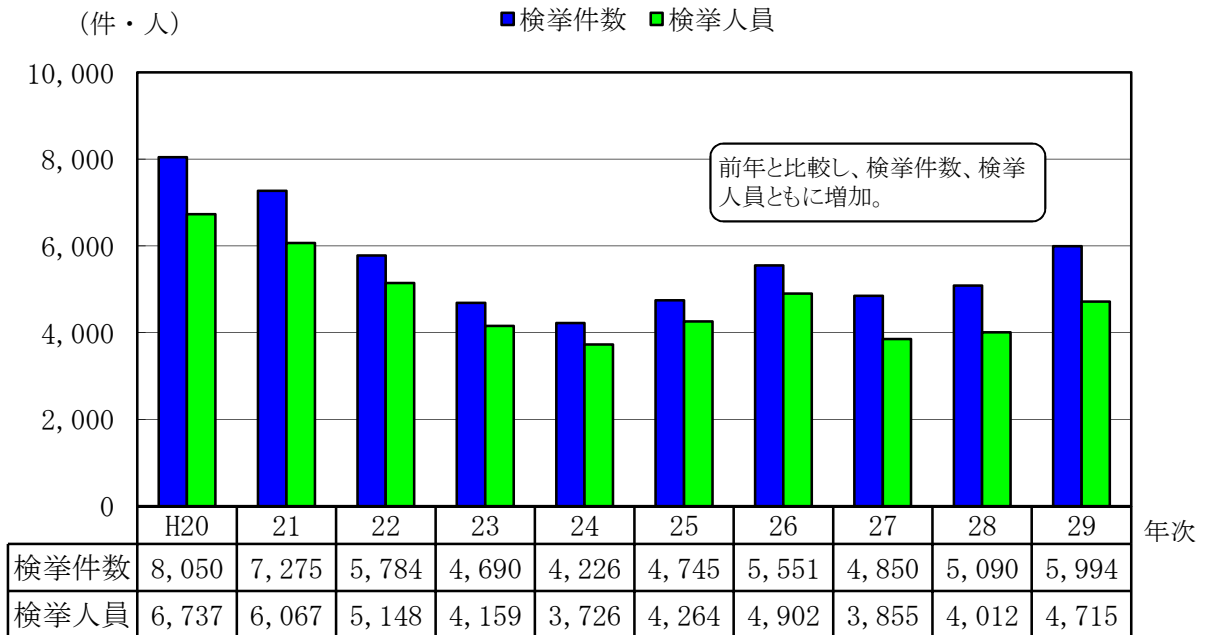


来日外国人による犯罪

刑法犯 来日外国人の検挙件数・検挙人員の推移

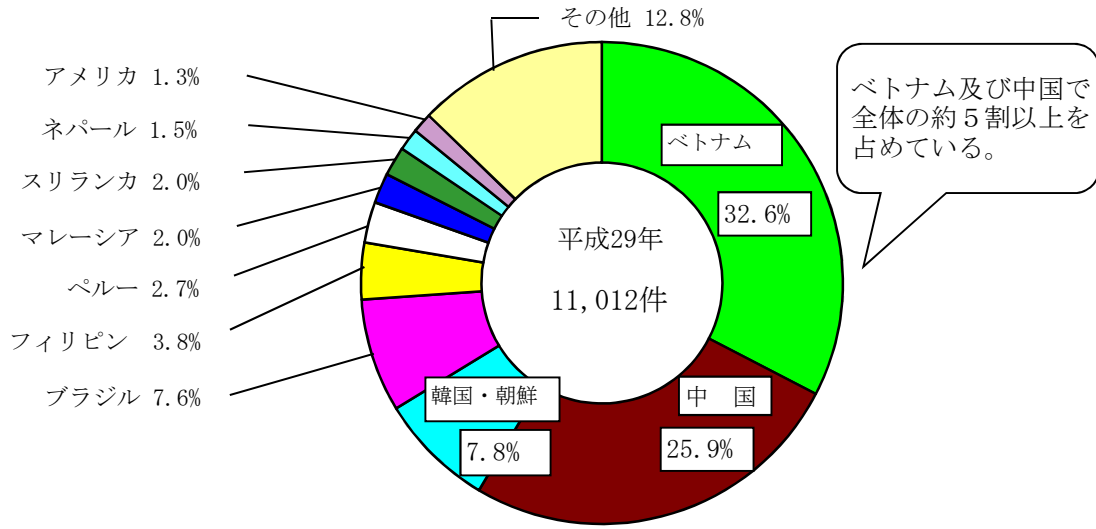


特別法犯 来日外国人の検挙件数・人員の推移

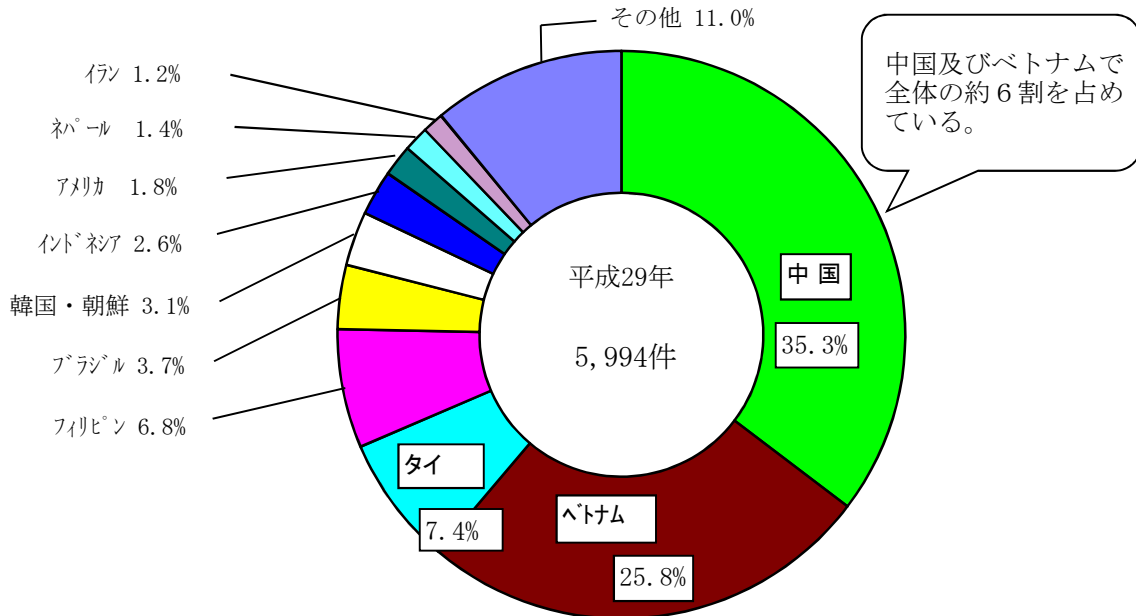


来日外国人による犯罪

刑法犯 来日外国人の国籍別検挙件数構成比

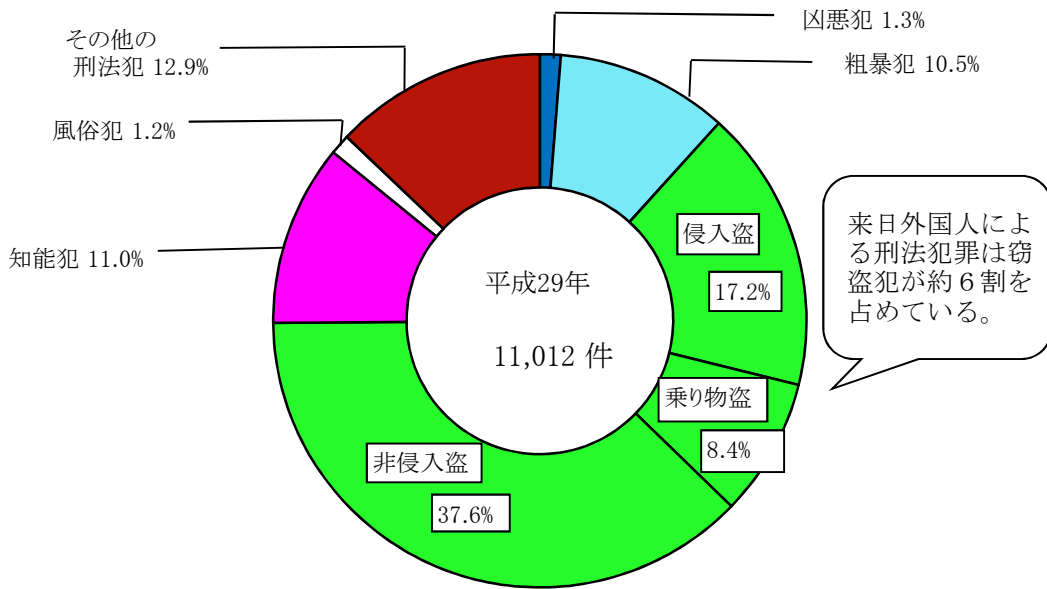


特別法犯 来日外国人の国籍別検挙件数構成比

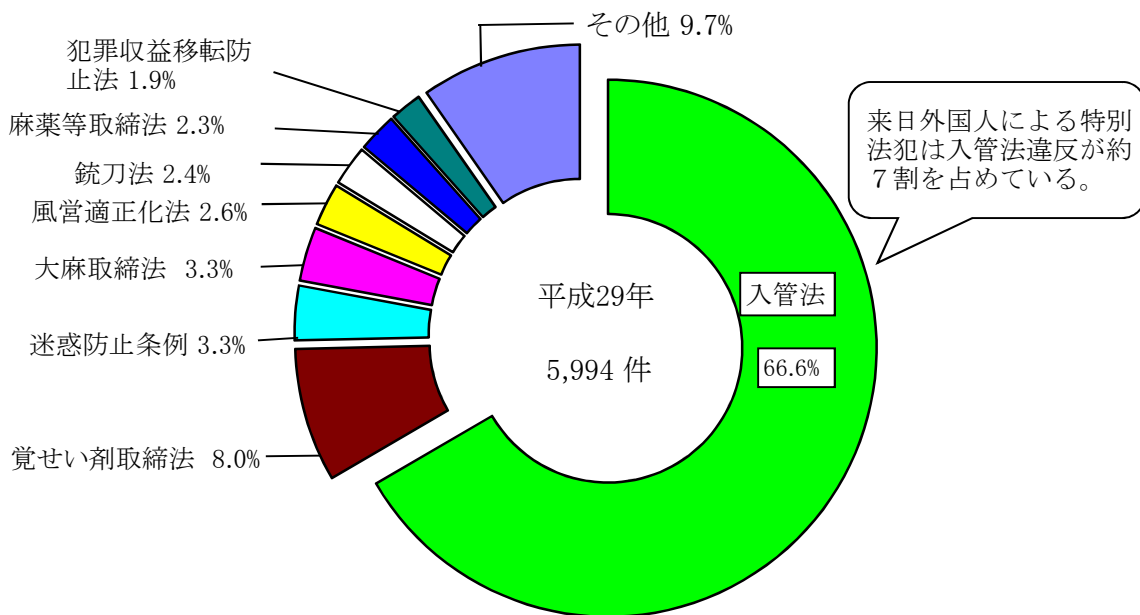


来日外国人による犯罪

来日外国人による 刑法犯 検挙件数の構成比



来日外国人による 特別法犯 検挙件数の構成比



第1 刑 法 犯

1 罪種・態様別 認知・検挙件数及び検挙人員

Total number cases known to the police, total cases cleared up and total arrestees (classified by types of crimes)

罪種 Types of crimes	認知件数 Total cases known to the police	検挙件数		検挙人員	
		総数 Total numbers	うち) ※1) 解決件数 Total cases unfounded or "unpunishable"	総数 Total numbers	うち) ※2) 少年 Juvenile arrestees included
刑法犯総数 (交通業過を除く) Total number of criminal cases (excluding "Deaths or injuries through negligence in the conduct of one's occupation in traffic accidents")	915,042	327,081	10,669	215,003	26,797
A 凶悪犯 Felonious offenses	4,840	4,193	186	4,067	438
A-a 殺人 Total cases of homicide	920	930	84	874	45
A-a-1 殺人罪 Murder	878	889	82	835	42
A-a-2 嬰児殺 Infanticide	11	11	-	11	1
A-a-3 殺人予備罪 Preparation for homicide	21	20	-	19	2
A-a-4 自殺関与・同意殺人罪 Participation in suicide	10	10	2	9	-
A-b 強盗 Total cases of robbery	1,852	1,521	21	1,704	251
A-b-1 強盗殺人罪 Death through robbery	20	17	-	31	2
A-b-2 強盗傷人罪 Injury through robbery	701	551	6	781	140
A-b-3 強盗・強姦等	28	28	-	24	1
A-b-4 強盗・準強盗罪 Robbery & Quasi-robbery	1,103	925	15	868	108
A-c 放火 Arson	959	715	31	579	46
A-d 強制性交等	1,109	1,027	50	910	96
B 粗暴犯 Violent offenses	60,099	49,135	257	51,253	3,619
B-a 凶器準備集合 Unlawful assembly with dangerous weapons	3	3	-	6	-
B-b 暴行 Violence	31,013	25,372	99	25,696	968
B-c 傷害 Total cases of bodily injury	23,286	19,051	132	20,979	2,135
B-c-1 傷害罪 Crimes of bodily injury	23,204	18,972	132	20,889	2,129
B-c-2 傷害致死罪 Death through bodily injury	82	79	-	90	6
B-d 脅迫 Intimidation	3,851	3,227	11	2,808	141
B-e 恐喝 Extortion	1,946	1,482	15	1,764	375
C 窃盗犯 Larceny offenses	655,498	204,296	8,159	109,238	15,575
C-a 侵入盗 Theft through breaking and entering	73,122	41,481	664	7,241	906
C-b 乗り物盗 Vehicle theft (including auto cycles & bicycles)	235,778	21,565	4,118	10,396	4,607
C-c 非侵入盗 Theft through non-breaking and non-entering	346,598	141,250	3,377	91,601	10,062
D 知能犯 Intellectual offenses	47,009	20,965	196	12,422	899
D-a 詐欺 Fraud	42,571	17,410	141	9,928	803
D-b 横領 Total cases of embezzlement	1,413	1,142	30	1,084	24
D-b-1 横領罪 Embezzlement	642	425	15	406	22
D-b-2 業務上横領罪 Embezzlement in the conduct of business	771	717	15	678	2
D-c 偽造 Total cases of counterfeiting	2,903	2,296	18	1,262	72
D-c-1 通貨偽造罪 Counterfeiting of currency	448	88	7	38	1
D-c-2 文書偽造罪 Documentary forgery	1,695	1,519	10	1,066	50
D-c-3 支払用カード偽造 Crimes related to paying card with electromagnetic record	609	579	-	99	12
D-c-4 有価証券偽造罪 Counterfeiting of securities	85	47	1	25	5
D-c-5 印章偽造罪 Counterfeiting of seals	66	63	-	34	4
D-d 汚職 Total cases of official corruption	58	62	6	68	-
D-d-1 賄賂罪 Acceptance cases of a bribe	42	43	-	51	-
D-d-2 職権濫用罪 Abuse of authority	16	19	6	17	-
D-e あっせん利得処罰法 The law prohibiting mediation remuneration	-	-	-	-	-
D-f 背任 Breach of trust	64	55	1	80	-

注※1) Remark: Cases unfounded or unpunishable, under our "statistical" definition, means those cases which were confirmed as such after police investigation. Typically speaking, like non-existence of a criminal fact, or acts by insane persons, or minors who are 13 years of age or below, and so forth.

1 罪種・態様別 認知・検挙件数及び検挙人員 (つづき)

Total number cases known to the police, total cases cleared up and total arrestees (classified by types of crimes)

罪種 Types of crimes	認知件数 Total cases known to the police	検挙件数		検挙人員	
		総数 Total numbers	うち) ※1) 解決件数 Total cases unfounded or "unpunishable"	総数 Total numbers	うち) ※2) 少年 Juvenile arrestees included
E 風俗犯 Moral offenses	9,699	7,048	117	5,477	565
E-a 賭博 Total cases of gambling	198	171	-	637	18
E-a-1 普通賭博罪 Common gambling	133	81	-	312	15
E-a-2 常習賭博罪 Habitual gambling	45	68	-	213	3
E-a-3 賭博開張等罪 Opening of a gambling place, etc.	20	22	-	112	-
E-b わいせつ Total cases of indecency	9,501	6,877	117	4,840	547
E-b-1 強制わいせつ罪 Indecency through compulsion	5,809	4,320	102	2,837	367
E-b-2 公然わいせつ罪 Offences of committing indecency in public	2,721	1,723	14	1,440	107
E-b-3 わいせつ物頒布等罪 Offences of distribution of obscene literature, etc.	971	834	1	563	73
F その他の刑法犯 Other offenses	137,897	41,444	1,754	32,546	5,701
F-1 内乱に関する罪 Offenses concerning insurrection	-	-	-	-	-
F-2 外患に関する罪 Offenses concerning foreign aggression	-	-	-	-	-
F-3 国交に関する罪 Offenses concerning foreign relations	-	-	-	-	-
F-4 公務執行妨害罪 Obstruction of the execution of official duties	2,416	2,339	2	1,922	115
F-5 逃走罪 Offenses concerning improper evasion of execution	2	2	-	-	-
F-6 犯人蔵匿証拠隠滅罪 Offenses of harboring criminals & suppressing evidence	253	249	3	363	45
F-7 騒乱罪 Offense of riot	-	-	-	-	-
F-8 失火罪 Offenses of negligent burning	181	112	24	83	4
F-9 激発物破裂・ガス等漏出罪 Destruction by explosives & leakage of gas, etc.	7	4	-	4	-
F-10 出水・水利妨害罪 Offense concerning damage to structures by inundation & obstructing water utilization	3	3	-	3	-
F-11 往来妨害罪 Offense for obstructing traffic	92	54	5	36	5
F-11-1 鉄道関係 Railroads transportation including rail-tracks(Vehicles excluded)	59	30	3	14	3
F-11-2 その他 Others	33	24	2	22	2
F-12 住居侵入罪 Intrusion upon habitation	14,911	6,925	92	3,891	977
F-13 秘密侵害罪 Secrecy violation	32	9	-	8	-
F-14 あへん煙吸食所持罪 Possession of smoking opium and opium smoking implement	-	-	-	-	-
F-15 飲料水汚染罪 Pollution of drinking water	1	2	1	1	-
F-16 偽証罪 Perjury	8	6	1	11	-
F-17 虚偽告訴罪 False accusation	37	39	-	39	2
F-18 淫行勧誘・重婚罪 Inducing illicit intercourses and bigamy	3	2	-	2	-
F-19 富くじ罪 Offenses concerning lottery	-	-	-	-	-
F-20 礼拝所不敬罪 Crimes related to places of worship and graves	136	115	4	87	5
F-20-1 死体遺棄等 Abandonment of Corpses	117	111	4	81	5
F-20-2 その他 Others	19	4	-	6	-
F-21 危険運転致死傷罪(交通業過を除く) Unsafe driving resulting in death or injury(excluding traffic accidents)	-	-	-	-	-
F-22 過失傷害罪 Bodily injury through negligence	244	150	6	158	14
F-23 過失致死罪 Death through negligence	15	13	-	15	-
F-24 業務上等過失致死傷罪(交通業過を除く) Death or bodily injury through negligence in the conduct of one's occupation(excluding traffic accidents)	415	344	9	492	-

注※2 ここていう「少年」とは、犯行時年齢及び処理時年齢がともに満14歳～満19歳に当たるものをいう。
 ※2 Remark: 「Juvenile」, used here, is a youth whose age at the time of both his (or her) commission of a crime and subsequent police action was over 14 years old, but not older than 19 years.

1 罪種・態様別 認知・検挙件数及び検挙人員 (つづき)

Total number cases known to the police, total cases cleared up and total arrestees (classified by types of crimes)

罪種 Types of crimes	認知件数 Total cases known to the police	検挙件数		検挙人員	
		総数 Total numbers	うち) ※1) 解決件数 Total cases unfounded or "unpunishable"	総数 Total numbers	うち) ※2) 少年 Juvenile arrestees included
F-25 墮胎罪 Abortion	5	4	-	5	-
F-26 遺棄罪 Total cases of abandonment	73	66	4	66	1
F-26-1 遺棄 Abandonment	16	14	1	14	-
F-26-2 保護責任者遺棄 Abandonment by a Person Responsible for Protection	57	52	3	52	1
F-27 逮捕監禁罪 Offenses concerning arrest & imprisonment	294	274	3	359	39
F-28 略取誘拐・人身売買罪 kidnapping by force or enticement	239	234	4	186	10
F-29 名誉毀損罪 Defamation	786	552	23	511	22
F-30 信用毀損・威力業務妨害罪 Offenses of damage to credit & obstruction of business	1,023	568	10	480	57
F-31 不動産侵奪罪 Wrongfully taking possession of immovable property	22	19	-	15	-
F-32 占有離脱物横領罪 Embezzlement of lost articles	20,408	17,533	111	16,771	3,313
F-33 盗品罪 Offenses concerning property obtained through crime	1,197	1,123	13	999	410
F-34 文書等毀棄罪 Destroying public documents	110	103	-	52	-
F-35 建造物損壊罪 Damaging structures	1,823	492	20	465	75
F-36 境界損壊罪 Damaging, destroying or transferring "mete's and bounds"	8	6	1	7	-
F-37 器物損壊罪 Destroying things in general	92,707	9,696	1,412	5,335	574
F-38 不正指令電磁的記録罪 Illegal creation of unauthorized commands for electromagnetic records	99	80	5	35	20
F-39 暴力行為等処罰ニ関スル法律 (第2条・第3条) Offenses violating "Law Concerning Punishment of Physical Violences and Others"(Articles 2 and 3)	48	43	-	70	5
F-40 決闘罪ニ関スル件 Offenses violating "Law Relating to Duel"	-	1	-	6	6
F-41 爆発物取締罰則 Offenses violating "Explosives Control Law"	2	2	1	1	-
F-42 航空機の強取等の処罰に関する法律 Law concerning punishment of unlawful seizure of an aircraft	-	-	-	-	-
F-43 火炎びんの使用等の処罰に関する法律 Law concerning punishment of use and others of Molotov cocktails.(fire)	2	1	-	-	-
F-44 航空の危険を生じさせる行為等の処罰に関する法律 Law concerning punishment of the acts to cause aviatational danger.	3	2	-	1	-
F-45 人質による強要行為等の処罰に関する法律 Law concerning punishment of compulsion. And other related acts committed by those having taken hostages	1	1	-	-	-
F-46 流通食品への毒物の混入等の防止等に関する特別措置法 Special Law regarding the prevention of poisonous substance from contaminating food in circulation	-	-	-	-	-
F-47 サリン等による人身被害の防止に関する法律 Law related to the prevention of bodily harm caused by sarin and similar substances	-	-	-	-	-
F-48 組織的な犯罪の処罰及び犯罪収益の規制に関する法律 Law for punishment of organized crimes, control of crime proceeds and other matters	291	276	-	67	2
F-49 公衆等脅迫目的の犯罪行為のための資金等の提供等の処罰に関する法律 Law concerning punishment of provision, etc. of funds for criminal acts for purposes of threatening the public, etc	-	-	-	-	-
刑法犯総数 (交通業過を含む)	920,073	332,112	...	220,533	27,927
うち) 交通業過	5,031	5,031	...	5,530	1,130

2 罪種別既遂・未遂別

罪種	認知・検挙			認知件数		
	総数	既遂	未遂			
刑法犯総数(交通業過を除く)	915,042	884,657	30,385			
凶悪犯	4,840	3,502	1,338			
殺	920	291	629			
殺	878	255	623			
殺	11	8	3			
殺	21	21	-			
殺	10	7	3			
強盗	1,852	1,565	287			
強盗	20	9	11			
強盗	701	701	-			
強盗	28	26	2			
強盗	1,103	829	274			
放火	959	730	229			
強盗	1,109	916	193			
粗暴犯	60,099	59,091	1,008			
凶器	3	3	-			
暴行	31,013	31,013	-			
傷害	23,286	23,286	-			
うち)傷害致死	82	82	-			
脅恐	3,851	3,626	225			
脅恐	1,946	1,163	783			
窃盗	655,498	632,878	22,620			
侵入	73,122	59,810	13,312			
り物	235,778	234,562	1,216			
非侵入	346,598	338,506	8,092			
知能	47,009	45,255	1,754			
詐欺	42,571	40,850	1,721			
横領	1,413	1,413	-			
横領	642	642	-			
横領	771	771	-			
偽造	2,903	2,871	32			
偽造	448	448	-			
偽造	1,695	1,681	14			
偽造	609	592	17			
偽造	85	84	1			
偽造	66	66	-			
汚職	58	58	-			
うち)賄賂	42	42	-			
あつせん利得処罰	-	-	-			
背任	64	63	1			
風俗	9,699	9,337	362			
賭博	198	198	-			
普通賭博	133	133	-			
常習賭博	45	45	-			
賭博開張	20	20	-			
わいせつ	9,501	9,139	362			
うち)強制わいせつ	5,809	5,447	362			
うち)公然わいせつ	2,721	2,721	-			
その他の刑法犯	137,897	134,594	3,303			
うち)占有離脱物横領	20,408	20,408	-			
うち)公務執行妨害	2,416	2,416	-			
うち)住居侵入	14,911	11,645	3,266			
うち)逮捕監禁	294	294	-			
うち)略取誘拐・人身売買	239	207	32			
うち)盗品等	1,197	1,197	-			
うち)器物損壊等	92,707	92,707	-			

認 知 ・ 検 挙 件 数

検 挙 件 数			認知・検挙 罪 種
総 数	既 遂	未 遂	
327,081	310,356	16,725	刑法犯総数(交通業過を除く)
4,193	2,975	1,218	凶 悪 犯
930	311	619	殺 人 人
889	275	614	殺 嬰 人 人
11	8	3	殺 児 人 人
20	20	-	殺 予 備 与
10	8	2	自 殺 人 関
1,521	1,289	232	強 盗 殺 盗 人
17	10	7	強 盗 傷 人 人
551	551	-	強 盗 傷 人 人
28	24	4	強 盗 ・ 強 制 性 交 等
925	704	221	強 盗 ・ 準 強 盗 等
715	533	182	放 火 等
1,027	842	185	強 制 性 交 等
49,135	48,327	808	粗 暴 犯
3	3	-	凶 器 準 備 集 合
25,372	25,372	-	暴 行 害 害
19,051	19,051	-	傷 害 致 死
79	79	-	うち) 傷 害 致 死
3,227	3,037	190	脅 恐 迫 喝
1,482	864	618	脅 恐 迫 喝
204,296	192,437	11,859	窃 盗 犯
41,481	33,352	8,129	侵 入 盗 犯
21,565	21,097	468	乗 り 物 盗 犯
141,250	137,988	3,262	非 侵 入 盗 犯
20,965	19,390	1,575	知 能 犯
17,410	15,862	1,548	詐 横 領 領
1,142	1,142	-	横 領
425	425	-	横 領
717	717	-	横 領
2,296	2,269	27	偽 造 造
88	88	-	通 貨 偽 造
1,519	1,508	11	文 書 偽 造
579	564	15	支 払 い 用 カ ー ド 偽 造
47	46	1	有 価 証 券 偽 造
63	63	-	印 章 偽 造
62	62	-	汚 職
43	43	-	うち) 賄 賂
-	-	-	あ っ せ ん 利 得 処 罰 法 任
55	55	-	背 任
7,048	6,757	291	風 俗 犯
171	171	-	賭 博
81	81	-	普 通 賭 博
68	68	-	常 習 賭 博
22	22	-	賭 博 開 張 等
6,877	6,586	291	わ い せ つ
4,320	4,029	291	うち) 強 制 わ い せ つ
1,723	1,723	-	うち) 公 然 わ い せ つ
41,444	40,470	974	そ の 他 の 刑 法 犯
17,533	17,533	-	うち) 占 有 離 脱 物 横 領
2,339	2,339	-	うち) 公 務 執 行 妨 害
6,925	5,981	944	うち) 住 居 侵 入
274	274	-	うち) 逮 捕 監 禁
234	208	26	うち) 略 取 誘 拐 ・ 人 身 売 買
1,123	1,123	-	うち) 盗 品 等
9,696	9,696	-	うち) 器 物 損 壊 等

3 年次別 府県別 罪種別 認知・検挙件数及び検挙人員

刑法犯総数（交通業過を除く）

年次及び 都道府県	認知件数	検 挙 件 数 検 率		検 挙 人 員			
				総 数	うち) 女	うち) 少年	うち) 女
2008 平成20年	1,826,500	31.4	573,392	339,752	73,104	90,966	19,995
2009 21	1,713,832	31.8	544,699	332,888	70,213	90,282	18,516
2010 22	1,604,019	31.0	497,356	322,620	69,468	85,846	17,181
2011 23	1,502,951	30.8	462,535	305,631	65,594	77,696	14,921
2012 24	1,403,167	31.2	437,610	287,021	60,402	65,448	11,616
2013 25	1,314,140	30.0	394,121	262,486	54,877	56,469	9,385
2014 26	1,212,163	30.6	370,568	251,115	51,461	48,361	7,003
2015 27	1,098,969	32.5	357,484	239,355	49,282	38,921	5,061
2016 28	996,120	33.8	337,066	226,376	46,256	31,516	3,907
2017 29年	915,042	35.7	327,081	215,003	44,408	26,797	3,544
北 海 道	28,160		12,216	8,712	2,034	809	102
札 幌	20,092		8,346	5,970	1,401	599	78
函 館	2,070		798	642	167	54	7
旭 川	2,539		1,308	877	211	75	10
釧 路	2,551		1,240	840	173	61	7
北 見	908		524	383	82	20	-
東北管区	40,502		18,219	11,255	2,665	1,004	108
青 森	4,608		2,454	1,538	383	105	14
岩 手	3,435		1,843	1,272	287	144	14
宮 城	14,929		5,326	3,205	738	332	38
秋 田	2,428		1,904	1,267	311	65	10
山 形	3,975		3,009	1,699	415	135	12
福 島	11,127		3,683	2,274	531	223	20
東 京	125,251		37,630	28,530	4,994	3,205	441
関東管区	268,444		96,330	60,314	12,605	7,765	1,001
茨 城	24,809		8,067	4,909	1,056	513	50
栃 木	12,767		4,605	2,673	569	356	37
群 馬	13,105		6,899	3,758	812	314	41
埼 玉	63,383		17,776	12,078	2,310	1,642	229
千 葉	52,974		15,945	8,946	1,905	1,272	146
神 奈 川	53,628		22,338	14,431	2,831	2,135	267
新 潟	12,757		6,034	3,667	867	371	50
山 梨	4,617		1,849	1,132	263	186	24
長 野	9,535		3,953	2,391	604	298	42
静 岡	20,869		8,864	6,329	1,388	678	115
中部管区	107,708		37,616	23,231	4,746	2,806	385
富 山	5,330		2,492	1,639	371	179	32
石 川	5,393		2,409	1,472	336	140	16
福 井	3,231		1,764	1,150	251	80	14
岐 阜	14,897		4,624	2,775	623	336	35
愛 知	65,511		20,610	14,002	2,678	1,823	258
三 重	13,346		5,717	2,193	487	248	30
近畿管区	200,157		58,383	40,120	7,989	5,353	694
滋 賀	8,737		3,663	2,060	446	326	46
京 都	18,603		6,158	4,505	956	568	69
大 阪	107,023		23,306	16,970	3,038	2,400	277
兵 庫	50,821		16,975	12,320	2,530	1,457	211
奈 良	9,052		5,065	2,328	564	310	44
和 歌 山	5,921		3,216	1,937	455	292	47
中国管区	38,760		18,151	11,906	2,714	1,667	267
鳥 取	2,604		1,683	938	218	130	13
島 根	2,773		1,737	853	187	112	15
岡 山	11,105		5,076	3,285	660	507	62
広 島	15,982		6,501	4,655	1,090	662	135
山 口	6,296		3,154	2,175	559	256	42
四国管区	23,136		10,471	5,973	1,494	648	103
徳 島	3,694		1,826	1,048	313	145	28
香 川	5,600		2,566	1,633	344	185	14
愛 媛	9,207		4,394	2,289	571	214	45
高 知	4,635		1,685	1,003	266	104	16
九州管区	82,924		38,065	24,962	5,167	3,540	443
福 岡	42,126		16,460	10,475	2,036	1,640	196
佐 賀	4,331		2,527	1,458	358	188	33
長 崎	4,264		2,921	1,910	438	219	25
熊 本	8,288		4,053	2,753	623	334	41
大 分	3,958		2,281	1,516	323	165	21
宮 崎	4,990		2,385	1,670	398	258	41
鹿 児 島	6,920		3,014	1,935	443	229	34
沖 縄	8,047		4,424	3,245	548	507	52

3 年次別 府県別 罪種別 認知・検挙件数及び検挙人員 (つづき)

重要犯罪

年次及び 都道府県	認知件数	検 挙 件 数 検 挙 率		検 挙 人 員			
				総 数	うち) 女	うち) 少年	うち) 女
2008 平成20年	15,922	62.3	9,925	7,982	694	1,238	73
2009 21	15,271	64.0	9,776	7,884	589	1,234	91
2010 22	14,878	62.4	9,291	7,317	578	1,106	58
2011 23	14,144	63.4	8,969	7,121	588	1,072	57
2012 24	14,581	65.1	9,487	7,367	582	1,178	73
2013 25	14,596	63.4	9,255	7,288	578	1,124	64
2014 26	14,051	68.2	9,579	7,326	543	1,027	63
2015 27	12,565	72.3	9,082	7,213	536	973	40
2016 28	11,546	76.6	8,843	7,236	530	952	36
2017 29年	10,888	80.3	8,747	7,090	511	815	38
北 海 道	351		265	208	19	18	1
札 幌	248		183	142	13	14	1
函 館	28		23	20	2	2	-
旭 川	36		26	17	1	1	-
釧 路	26		21	18	2	1	-
北 見	13		12	11	1	-	-
東北管区	490		443	281	23	23	1
青 森	63		51	43	3	8	1
岩 手	54		48	38	1	4	-
宮 城	197		178	88	8	3	-
秋 田	31		31	27	3	1	-
山 形	39		45	30	3	1	-
福 島	106		90	55	5	6	-
東 京	1,438		1,284	1,213	51	104	4
関東管区	3,076		2,363	1,715	129	209	11
茨 城	204		167	131	9	21	1
栃 木	95		71	63	9	2	-
群 馬	117		112	95	12	11	-
埼 玉	795		640	462	26	71	7
千 葉	585		384	270	24	28	1
神 奈 川	733		609	385	28	44	2
新 潟	127		95	76	6	8	-
山 梨	51		27	22	1	4	-
長 野	101		60	59	6	10	-
静 岡	268		198	152	8	10	-
中部管区	1,030		787	680	42	88	5
富 山	60		53	50	6	6	-
石 川	73		49	38	3	2	-
福 井	32		32	25	-	1	-
岐 阜	82		64	60	4	16	-
愛 知	698		509	448	21	55	3
三 重	85		80	59	8	8	2
近畿管区	2,676		2,034	1,660	149	225	11
滋 賀	107		81	66	7	16	-
京 都	250		183	143	9	19	1
大 阪	1,508		1,145	937	78	135	8
兵 庫	641		489	410	38	44	2
奈 良	92		72	51	11	7	-
和 歌 山	78		64	53	6	4	-
中国管区	472		399	343	18	44	-
鳥 取	31		25	22	1	2	-
島 根	32		34	25	1	1	-
岡 山	127		121	106	5	13	-
広 島	219		155	133	7	20	-
山 口	63		64	57	4	8	-
四国管区	240		230	186	17	19	-
徳 島	47		48	39	5	11	-
香 川	75		78	66	2	6	-
愛 媛	77		64	46	7	-	-
高 知	41		40	35	3	2	-
九州管区	1,115		942	804	63	85	5
福 岡	598		485	417	26	49	3
佐 賀	44		38	37	1	2	-
長 崎	60		39	35	7	7	2
熊 本	114		95	80	7	4	-
大 分	44		43	37	2	5	-
宮 崎	63		57	44	4	4	-
鹿 児 島	65		52	47	4	4	-
沖 縄	127		133	107	12	10	-

3 年次別 府県別 罪種別 認知・検挙件数及び検挙人員 (つづき)

重要窃盗犯

年次及び 都道府県	認知件数	検 挙 件 数 検 率		検 挙 人 員			
				総 数	うち) 女	うち) 少年	うち) 女
2008 平成20年	210,530	53.5	112,607	15,455	1,312	3,357	216
2009 21	201,037	50.8	102,130	15,159	1,304	3,515	247
2010 22	181,567	47.7	86,596	14,717	1,308	3,217	198
2011 23	169,653	48.0	81,364	14,386	1,204	3,266	172
2012 24	152,219	49.8	75,879	13,126	1,101	2,534	132
2013 25	142,259	47.5	67,521	12,052	1,032	2,316	152
2014 26	120,488	51.5	61,999	10,958	852	1,999	119
2015 27	108,558	52.6	57,108	10,328	805	1,659	92
2016 28	95,302	54.6	52,040	9,600	723	1,425	70
2017 29年	89,753	55.3	49,627	9,337	705	1,317	62
北 海 道	2,579		1,681	365	28	40	2
札 幌	1,649		1,116	223	17	31	1
函 館	239		101	40	3	3	1
旭 川	319		201	37	2	2	-
釧 路	302		210	45	2	3	-
北 見	70		53	20	4	1	-
東北管区	4,776		2,748	561	33	56	1
青 森	401		341	91	8	5	-
岩 手	307		257	85	2	15	1
宮 城	1,646		733	162	10	16	-
秋 田	184		253	62	5	1	-
山 形	378		483	50	2	8	-
福 島	1,860		681	111	6	11	-
東 京	7,435		5,774	1,102	88	116	6
関東管区	32,747		15,103	2,023	130	310	13
茨 城	5,379		2,139	169	13	27	-
栃 木	1,800		787	93	2	5	-
群 馬	1,855		1,246	149	9	25	-
埼 玉	5,769		2,934	473	32	79	4
千 葉	7,092		2,920	249	16	47	1
神 奈 川	5,546		2,848	447	33	58	4
新 潟	1,354		584	132	8	28	1
山 梨	610		197	44	1	10	-
長 野	1,097		491	92	3	9	-
静 岡	2,245		957	175	13	22	3
中部管区	13,532		7,214	1,106	67	143	9
富 山	432		210	75	8	11	-
石 川	668		457	117	9	12	2
福 井	365		287	62	10	7	1
岐 阜	2,085		933	153	9	29	1
愛 知	8,301		3,915	588	29	73	4
三 重	1,681		1,412	111	2	11	1
近畿管区	15,062		7,568	1,995	197	284	12
滋 賀	731		804	117	5	20	1
京 都	1,232		852	198	19	21	1
大 阪	7,738		2,385	945	95	122	3
兵 庫	3,925		2,488	534	63	85	7
奈 良	875		499	97	6	17	-
和 歌 山	561		540	104	9	19	-
中国管区	3,127		1,868	544	38	95	4
鳥 取	181		181	45	1	7	-
島 根	241		171	59	3	6	1
岡 山	1,139		592	149	9	35	2
広 島	1,122		508	129	8	15	1
山 口	444		416	162	17	32	-
四国管区	2,231		1,609	436	47	61	5
徳 島	331		222	40	1	4	-
香 川	489		296	82	6	14	1
愛 媛	928		736	235	32	37	4
高 知	483		355	79	8	6	-
九州管区	8,264		6,062	1,205	77	212	10
福 岡	4,640		3,511	433	32	63	6
佐 賀	502		270	45	4	11	-
長 崎	286		359	53	2	13	-
熊 本	598		444	154	11	12	2
大 分	411		404	98	6	17	1
宮 崎	366		218	49	-	10	-
鹿 児 島	831		464	130	4	28	-
沖 縄	630		392	243	18	58	1

3 年次別 府県別 罪種別 認知・検挙件数及び検挙人員 (つづき)

A 凶悪犯

年次及び 都道府県	認知件数	検 挙 件 数 検 挙 率		検 挙 人 員			
				総 数	うち) 女	うち) 少年	うち) 女
2008 平成20年	8,630	72.2	6,229	5,634	662	956	65
2009 21	8,392	72.4	6,073	5,654	570	949	90
2010 22	7,624	72.2	5,503	5,021	555	783	55
2011 23	7,062	74.9	5,287	4,786	564	785	55
2012 24	7,070	75.9	5,368	4,779	549	836	63
2013 25	6,757	75.9	5,128	4,647	541	786	60
2014 26	6,453	79.0	5,101	4,580	513	703	58
2015 27	5,618	85.0	4,777	4,409	507	586	34
2016 28	5,130	86.5	4,435	4,252	502	538	33
2017 29年	4,840	86.6	4,193	4,067	483	438	35
北 海 道	155		139	123	19	11	1
札 幌	95		87	76	13	9	1
函 館	17		18	16	2	2	-
旭 川	19		14	11	1	-	-
釧 路	17		13	12	2	-	-
北 見	7		7	8	1	-	-
東 北 管 区	195		182	161	23	11	1
青 森	31		30	26	3	5	1
岩 手	29		23	19	1	1	-
宮 城	63		56	55	8	2	-
秋 田	17		19	15	3	-	-
山 形	22		21	17	3	-	-
福 島	33		33	29	5	3	-
東 京	692		645	673	49	63	4
関 東 管 区	1,310		1,076	980	125	109	9
茨 城	97		88	74	7	11	-
栃 木	53		45	43	9	1	-
群 馬	60		56	53	12	5	-
埼 玉	305		254	241	25	39	6
千 葉	272		206	162	24	11	1
神 奈 川	291		219	214	27	26	2
新 潟	57		52	45	6	4	-
山 梨	18		12	14	1	2	-
長 野	28		31	45	6	6	-
静 岡	129		113	89	8	4	-
中 部 管 区	486		406	399	38	60	5
富 山	27		26	28	5	4	-
石 川	24		19	20	3	2	-
福 井	22		22	16	-	-	-
岐 阜	51		42	44	4	12	-
愛 知	316		248	254	20	35	3
三 重	46		49	37	6	7	2
近 畿 管 区	1,167		965	948	138	116	10
滋 賀	34		28	32	6	9	-
京 都	90		76	73	9	8	1
大 阪	691		571	563	72	77	7
兵 庫	262		220	213	34	17	2
奈 良	44		30	32	11	2	-
和 歌 山	46		40	35	6	3	-
中 国 管 区	216		205	197	16	24	-
鳥 取	16		13	15	1	1	-
島 根	11		15	11	1	-	-
岡 山	72		68	64	4	8	-
広 島	89		80	76	6	10	-
山 口	28		29	31	4	5	-
四 国 管 区	122		121	124	15	9	-
徳 島	29		28	28	5	7	-
香 川	26		29	37	-	2	-
愛 媛	39		36	32	7	-	-
高 知	28		28	27	3	-	-
九 州 管 区	497		454	462	60	35	5
福 岡	263		221	243	23	22	3
佐 賀	12		13	17	1	1	-
長 崎	20		22	18	7	4	2
熊 本	54		50	46	7	1	-
大 分	23		22	21	2	1	-
宮 崎	22		22	22	4	-	-
鹿 児 島	32		31	30	4	1	-
沖 縄	71		73	65	12	5	-

3 年次別 府県別 罪種別 認知・検挙件数及び検挙人員 (つづき)

A-a 殺人

年次及び 都道府県	認知件数	検 挙 件 数 検 挙 率 %		検 挙 人 員			
				総 数	うち) 女	うち) 少年	うち) 女
2008 平成20年	1,301	95.1	1,237	1,211	296	50	7
2009 21	1,095	98.1	1,074	1,036	209	50	11
2010 22	1,068	96.3	1,029	999	220	43	12
2011 23	1,052	97.8	1,029	971	238	56	14
2012 24	1,032	93.3	963	899	224	46	11
2013 25	938	101.3	950	906	206	52	4
2014 26	1,054	95.8	1,010	967	227	50	14
2015 27	933	100.5	938	913	213	60	5
2016 28	895	100.7	901	816	224	51	12
2017 29年	920	101.1	930	874	211	45	8
北 海 道	24		23	18	6	1	1
札 幌	15		15	13	5	1	1
函 館	4		1	-	-	-	-
旭 川	3		3	2	-	-	-
釧 路	2		3	2	-	-	-
北 見	-		1	1	1	-	-
東 北 管 区	46		48	41	9	2	-
青 森	7		7	5	1	1	-
岩 手	9		10	8	-	-	-
宮 城	10		10	10	4	-	-
秋 田	7		8	6	1	-	-
山 形	3		3	-	-	-	-
福 島	10		10	12	3	1	-
東 京	99		104	98	20	5	-
関 東 管 区	272		264	235	59	13	2
茨 城	17		18	16	3	2	-
栃 木	19		18	14	6	-	-
群 馬	12		10	9	4	2	-
埼 玉	48		49	42	8	4	2
千 葉	57		59	46	13	-	-
神 奈 川	66		61	57	15	2	-
新 潟	11		11	9	1	1	-
山 梨	1		1	1	-	-	-
長 野	7		7	12	3	1	-
静 岡	34		30	29	6	1	-
中 部 管 区	100		109	84	18	4	1
富 山	7		7	6	2	1	-
石 川	10		11	7	2	-	-
福 井	6		6	4	-	-	-
岐 阜	10		10	10	2	-	-
愛 知	58		65	48	9	1	-
三 重	9		10	9	3	2	1
近 畿 管 区	215		210	202	59	10	2
滋 賀	13		11	9	4	-	-
京 都	11		13	16	2	-	-
大 阪	106		104	103	25	5	2
兵 庫	58		56	52	15	5	-
奈 良	16		15	14	9	-	-
和 歌 山	11		11	8	4	-	-
中 国 管 区	49		52	55	10	6	-
鳥 取	4		3	5	1	-	-
島 根	2		4	2	-	-	-
岡 山	13		13	16	1	2	-
広 島	22		24	24	5	4	-
山 口	8		8	8	3	-	-
四 国 管 区	33		32	33	6	-	-
徳 島	4		4	3	2	-	-
香 川	9		9	11	-	-	-
愛 媛	13		12	10	2	-	-
高 知	7		7	9	2	-	-
九 州 管 区	82		88	108	24	4	2
福 岡	38		43	63	14	4	2
佐 賀	5		5	6	1	-	-
長 崎	2		4	2	-	-	-
熊 本	9		8	8	1	-	-
大 分	5		5	6	-	-	-
宮 崎	3		3	4	1	-	-
鹿 児 島	9		9	8	3	-	-
沖 縄	11		11	11	4	-	-

3 年次別 府県別 罪種別 認知・検挙件数及び検挙人員 (つづき)

A-a-1 殺人罪

年次及び 都道府県	認知件数	検 挙 件 数 検 挙 率		検 挙 人 員			
				総 数	うち) 女	うち) 少年	うち) 女
2008 平成20年	1,224	95.3	1,166	1,151	269	47	6
2009 21	1,039	97.7	1,015	991	190	46	8
2010 22	1,013	96.7	980	954	205	40	11
2011 23	992	97.7	969	912	206	46	8
2012 24	969	93.5	906	846	208	42	8
2013 25	880	101.5	893	857	182	49	3
2014 26	993	95.1	944	903	202	41	10
2015 27	868	100.7	874	861	195	56	4
2016 28	834	101.1	843	765	206	43	8
2017 29年	878	101.3	889	835	199	42	7
北 海 道	22		20	16	5	1	1
札 幌	14		13	11	4	1	1
函 館	4		1	-	-	-	-
旭 川	2		2	2	-	-	-
釧 路	2		3	2	-	-	-
北 見	-		1	1	1	-	-
東 北 管 区	45		47	39	7	2	-
青 森	7		7	5	1	1	-
岩 手	9		10	8	-	-	-
宮 城	10		10	10	4	-	-
秋 田	7		8	6	1	-	-
山 形	3		3	-	-	-	-
福 島	9		9	10	1	1	-
東 京	96		101	96	19	5	-
関 東 管 区	262		253	225	56	12	2
茨 城	17		18	16	3	2	-
栃 木	19		18	14	6	-	-
群 馬	11		9	8	4	1	-
埼 玉	44		44	38	7	4	2
千 葉	56		58	45	12	-	-
神 奈 川	66		61	57	15	2	-
新 潟	11		10	9	1	1	-
山 梨	-		-	-	-	-	-
長 野	7		7	12	3	1	-
静 岡	31		28	26	5	1	-
中 部 管 区	95		104	81	16	3	-
富 山	7		7	6	2	1	-
石 川	9		10	6	1	-	-
福 井	5		5	4	-	-	-
岐 阜	9		9	9	2	-	-
愛 知	57		64	48	9	1	-
三 重	8		9	8	2	1	-
近 畿 管 区	207		203	198	58	10	2
滋 賀	11		10	9	4	-	-
京 都	11		13	16	2	-	-
大 阪	102		100	100	24	5	2
兵 庫	57		55	51	15	5	-
奈 良	15		14	14	9	-	-
和 歌 山	11		11	8	4	-	-
中 国 管 区	46		49	46	9	6	-
鳥 取	2		1	1	-	-	-
島 根	2		4	2	-	-	-
岡 山	12		12	11	1	2	-
広 島	22		24	24	5	4	-
山 口	8		8	8	3	-	-
四 国 管 区	29		29	30	6	-	-
徳 島	4		4	3	2	-	-
香 川	8		8	11	-	-	-
愛 媛	11		11	9	2	-	-
高 知	6		6	7	2	-	-
九 州 管 区	76		83	104	23	3	2
福 岡	35		41	61	14	3	2
佐 賀	3		3	5	1	-	-
長 崎	2		4	2	-	-	-
熊 本	9		8	8	1	-	-
大 分	5		5	6	-	-	-
宮 崎	3		3	4	1	-	-
鹿 児 島	8		8	7	2	-	-
沖 縄	11		11	11	4	-	-

3 年次別 府県別 罪種別 認知・検挙件数及び検挙人員 (つづき)

A-a-2 嬰兒殺

年次及び 都道府県	認知件数	検 挙 件 数 検 挙 率		検 挙 人 員			
				総 数	うち) 女	うち) 少年	うち) 女
2008 平成20年	28	89.3	25	19	17	1	1
2009 21	17	100.0	17	12	11	3	3
2010 22	13	84.6	11	10	9	1	1
2011 23	20	100.0	20	19	19	4	4
2012 24	13	92.3	12	11	11	3	3
2013 25	12	100.0	12	11	11	1	1
2014 26	12	100.0	12	13	12	4	3
2015 27	18	100.0	18	10	10	1	1
2016 28	14	92.9	13	13	9	4	3
2017 29年	11	100.0	11	11	9	1	1
北 海 道	-	-	-	-	-	-	-
札 幌	-	-	-	-	-	-	-
函 館	-	-	-	-	-	-	-
旭 川	-	-	-	-	-	-	-
釧 路	-	-	-	-	-	-	-
北 見	-	-	-	-	-	-	-
東 北 管 区	1	-	1	2	2	-	-
青 森	-	-	-	-	-	-	-
岩 手	-	-	-	-	-	-	-
宮 城	-	-	-	-	-	-	-
秋 田	-	-	-	-	-	-	-
山 形	-	-	-	-	-	-	-
福 島	1	-	1	2	2	-	-
東 京	1	-	1	1	1	-	-
関 東 管 区	3	-	4	4	2	-	-
茨 城	-	-	-	-	-	-	-
栃 木	-	-	-	-	-	-	-
群 馬	-	-	-	-	-	-	-
埼 玉	-	-	-	-	-	-	-
千 葉	1	-	1	1	1	-	-
神 奈 川	-	-	-	-	-	-	-
新 潟	-	-	1	-	-	-	-
山 梨	-	-	-	-	-	-	-
長 野	-	-	-	-	-	-	-
静 岡	2	-	2	3	1	-	-
中 部 管 区	1	-	1	1	1	1	1
富 山	-	-	-	-	-	-	-
石 川	-	-	-	-	-	-	-
福 井	-	-	-	-	-	-	-
岐 阜	-	-	-	-	-	-	-
愛 知	-	-	-	-	-	-	-
三 重	1	-	1	1	1	1	1
近 畿 管 区	2	-	2	1	1	-	-
滋 賀	1	-	1	-	-	-	-
京 都	-	-	-	-	-	-	-
大 阪	1	-	1	1	1	-	-
兵 庫	-	-	-	-	-	-	-
奈 良	-	-	-	-	-	-	-
和 歌 山	-	-	-	-	-	-	-
中 国 管 区	-	-	-	1	1	-	-
鳥 取	-	-	-	1	1	-	-
島 根	-	-	-	-	-	-	-
岡 山	-	-	-	-	-	-	-
広 島	-	-	-	-	-	-	-
山 口	-	-	-	-	-	-	-
四 国 管 区	1	-	1	-	-	-	-
徳 島	-	-	-	-	-	-	-
香 川	1	-	1	-	-	-	-
愛 媛	-	-	-	-	-	-	-
高 知	-	-	-	-	-	-	-
九 州 管 区	2	-	1	1	1	-	-
福 岡	1	-	-	-	-	-	-
佐 賀	-	-	-	-	-	-	-
長 崎	-	-	-	-	-	-	-
熊 本	-	-	-	-	-	-	-
大 分	-	-	-	-	-	-	-
宮 崎	-	-	-	-	-	-	-
鹿 児 島	1	-	1	1	1	-	-
沖 縄	-	-	-	-	-	-	-

3 年次別 府県別 罪種別 認知・検挙件数及び検挙人員 (つづき)

A-a-3 殺人予備罪

年次及び 都道府県	認知件数	検 挙 件 数 検 挙 率		検 挙 人 員			
				総 数	うち) 女	うち) 少年	うち) 女
2008 平成20年	24	100.0	24	21	6	2	-
2009 21	20	100.0	20	15	2	1	-
2010 22	22	100.0	22	19	3	1	-
2011 23	20	90.0	18	16	2	2	1
2012 24	25	88.0	22	15	-	1	-
2013 25	24	100.0	24	22	8	2	-
2014 26	31	106.5	33	29	2	4	-
2015 27	25	100.0	25	22	2	2	-
2016 28	22	100.0	22	20	2	2	-
2017 29年	21	95.2	20	19	2	2	-
北 海 道	2		2	1	-	-	-
札 幌	1		1	1	-	-	-
函 館	-		-	-	-	-	-
旭 川	1		1	-	-	-	-
釧 路	-		-	-	-	-	-
北 見	-		-	-	-	-	-
東 北 管 区	-		-	-	-	-	-
青 森	-		-	-	-	-	-
岩 手	-		-	-	-	-	-
宮 城	-		-	-	-	-	-
秋 田	-		-	-	-	-	-
山 形	-		-	-	-	-	-
福 島	-		-	-	-	-	-
東 京	2		2	1	-	-	-
関 東 管 区	4		4	4	1	1	-
茨 城	-		-	-	-	-	-
栃 木	-		-	-	-	-	-
群 馬	1		1	1	-	1	-
埼 玉	3		3	3	1	-	-
千 葉	-		-	-	-	-	-
神 奈 川	-		-	-	-	-	-
新 潟	-		-	-	-	-	-
山 梨	-		-	-	-	-	-
長 野	-		-	-	-	-	-
静 岡	-		-	-	-	-	-
中 部 管 区	4		4	2	1	-	-
富 山	-		-	-	-	-	-
石 川	1		1	1	1	-	-
福 井	1		1	-	-	-	-
岐 阜	1		1	1	-	-	-
愛 知	1		1	-	-	-	-
三 重	-		-	-	-	-	-
近 畿 管 区	4		3	2	-	-	-
滋 賀	1		-	-	-	-	-
京 都	-		-	-	-	-	-
大 阪	3		3	2	-	-	-
兵 庫	-		-	-	-	-	-
和 歌 山	-		-	-	-	-	-
中 国 管 区	2		2	7	-	-	-
鳥 取	1		1	2	-	-	-
島 根	-		-	-	-	-	-
岡 山	1		1	5	-	-	-
山 口	-		-	-	-	-	-
四 国 管 区	-		-	-	-	-	-
徳 島	-		-	-	-	-	-
香 川	-		-	-	-	-	-
愛 媛	-		-	-	-	-	-
高 知	-		-	-	-	-	-
九 州 管 区	3		3	2	-	1	-
福 岡	1		1	1	-	1	-
佐 賀	2		2	1	-	-	-
長 崎	-		-	-	-	-	-
熊 本	-		-	-	-	-	-
大 分	-		-	-	-	-	-
宮 崎	-		-	-	-	-	-
鹿 児 島	-		-	-	-	-	-
沖 縄	-		-	-	-	-	-

3 年次別 府県別 罪種別 認知・検挙件数及び検挙人員 (つづき)

A-a-4 自殺関与罪

年次及び 都道府県	認知件数	検 挙 件 数 検 挙 率		検 挙 人 員		
				総 数	うち) 女	うち) 少年
		%				
2008 平成20年	25	88.0	22	20	4	-
2009 21	19	115.8	22	18	6	-
2010 22	20	80.0	16	16	3	1
2011 23	20	110.0	22	24	11	4
2012 24	25	92.0	23	27	5	-
2013 25	22	95.5	21	16	5	-
2014 26	18	116.7	21	22	11	1
2015 27	22	95.5	21	20	6	1
2016 28	25	92.0	23	18	7	2
2017 29年	10	100.0	10	9	1	-
北海道	-	-	1	1	1	-
札幌	-	-	1	1	1	-
函館	-	-	-	-	-	-
旭川	-	-	-	-	-	-
釧路	-	-	-	-	-	-
北見	-	-	-	-	-	-
東北管区	-	-	-	-	-	-
青森	-	-	-	-	-	-
岩手	-	-	-	-	-	-
宮城	-	-	-	-	-	-
秋田	-	-	-	-	-	-
山形	-	-	-	-	-	-
福島	-	-	-	-	-	-
関東管区	3	-	3	2	-	-
茨城	-	-	-	-	-	-
栃木	-	-	-	-	-	-
群馬	-	-	-	-	-	-
埼玉	1	-	2	1	-	-
千叶	-	-	-	-	-	-
神奈川	-	-	-	-	-	-
新潟	-	-	-	-	-	-
山梨	1	-	1	1	-	-
長野	-	-	-	-	-	-
静岡	1	-	-	-	-	-
中部管区	-	-	-	-	-	-
富山	-	-	-	-	-	-
石川	-	-	-	-	-	-
福井	-	-	-	-	-	-
岐阜	-	-	-	-	-	-
愛知	-	-	-	-	-	-
三重	-	-	-	-	-	-
近畿管区	2	-	2	1	-	-
滋賀	-	-	-	-	-	-
京都	-	-	-	-	-	-
大阪	-	-	-	-	-	-
兵庫	1	-	1	1	-	-
奈良	1	-	1	1	-	-
和歌山	-	-	-	-	-	-
中国管区	1	-	1	1	-	-
鳥取	1	-	1	1	-	-
島根	-	-	-	-	-	-
岡山	-	-	-	-	-	-
広島	-	-	-	-	-	-
山口	-	-	-	-	-	-
四国管区	3	-	2	3	-	-
徳島	-	-	-	-	-	-
香川	-	-	-	-	-	-
愛媛	2	-	1	1	-	-
高知	1	-	1	2	-	-
九州管区	1	-	1	1	-	-
福岡	1	-	1	1	-	-
佐賀	-	-	-	-	-	-
長崎	-	-	-	-	-	-
熊本	-	-	-	-	-	-
大分	-	-	-	-	-	-
宮崎	-	-	-	-	-	-
鹿児島	-	-	-	-	-	-
沖縄	-	-	-	-	-	-

3 年次別 府県別 罪種別 認知・検挙件数及び検挙人員 (つづき)

A-b 強盗

年次及び 都道府県	認知件数	検 挙 件 数 検 挙 率		検 挙 人 員			
				総 数	うち) 女	うち) 少年	うち) 女
2008 平成20年	4,298	60.8	2,612	2,813	196	713	50
2009 21	4,535	64.5	2,923	3,069	218	696	62
2010 22	4,051	62.1	2,516	2,568	176	565	35
2011 23	3,695	64.5	2,385	2,431	158	593	27
2012 24	3,691	67.4	2,486	2,430	186	592	38
2013 25	3,324	67.3	2,236	2,255	190	547	45
2014 26	3,056	70.5	2,154	2,096	131	451	30
2015 27	2,426	78.9	1,915	1,972	148	401	22
2016 28	2,332	80.5	1,878	1,984	131	328	12
2017 29年	1,852	82.1	1,521	1,704	138	251	21
北 海 道	61		58	52	9	3	-
札 幌	46		43	35	6	3	-
函 館	4		4	6	1	-	-
旭 川	7		6	4	1	-	-
釧 路	4		4	5	1	-	-
北 見	-		1	2	-	-	-
東 北 管 区	43		44	47	2	6	1
青 森	11		11	11	1	3	1
岩 手	3		3	3	-	1	-
宮 城	19		18	22	-	1	-
秋 田	1		1	1	-	-	-
山 形	3		3	4	1	-	-
福 島	6		8	6	-	1	-
東 京	351		319	358	27	45	4
関 東 管 区	510		372	404	30	59	4
茨 城	29		22	24	2	-	-
栃 木	9		5	11	1	1	-
群 馬	20		18	24	4	2	-
埼 玉	151		109	114	10	22	3
千 葉	103		73	69	5	8	-
神 奈 川	127		82	90	5	18	1
新 潟	15		14	13	2	-	-
山 梨	8		5	10	1	2	-
長 野	6		8	20	-	4	-
静 岡	42		36	29	-	2	-
中 部 管 区	175		127	167	10	39	4
富 山	5		4	8	1	3	-
石 川	5		2	7	-	2	-
福 井	8		8	7	-	-	-
岐 阜	12		10	18	-	7	-
愛 知	130		91	115	8	26	3
三 重	15		12	12	1	1	1
近 畿 管 区	475		385	416	43	58	6
滋 賀	6		9	12	1	6	-
京 都	46		37	37	4	7	1
大 阪	291		235	256	25	41	4
兵 庫	96		81	88	11	3	1
奈 良	16		6	7	1	1	-
和 歌 山	20		17	16	1	-	-
中 国 管 区	69		63	71	2	14	-
鳥 取	6		5	6	-	-	-
島 根	6		6	4	-	-	-
岡 山	23		21	23	1	5	-
広 島	24		20	23	-	6	-
山 口	10		11	15	1	3	-
四 国 管 区	31		30	44	-	7	-
徳 島	7		7	9	-	6	-
香 川	10		11	17	-	1	-
愛 媛	5		5	7	-	-	-
高 知	9		7	11	-	-	-
九 州 管 区	137		123	145	15	20	2
福 岡	86		74	93	6	12	-
佐 賀	3		3	4	-	-	-
長 崎	10		10	12	6	4	2
熊 本	8		7	8	-	1	-
大 分	6		6	7	-	1	-
宮 崎	2		3	3	-	-	-
鹿 児 島	4		2	2	-	1	-
沖 縄	18		18	16	3	1	-

3 年次別 府県別 罪種別 認知・検挙件数及び検挙人員 (つづき)

A-b-1 強盗殺人罪

年次及び 都道府県	認知件数	検 挙 件 数 検 挙 率		検 挙 人 員			
				総 数	うち) 女	うち) 少年	うち) 女
2008 平成20年	44	95.5	42	74	10	4	1
2009 21	56	80.4	45	97	4	7	-
2010 22	37	108.1	40	50	3	4	-
2011 23	34	91.2	31	43	3	-	-
2012 24	36	83.3	30	46	3	4	-
2013 25	31	90.3	28	39	6	9	4
2014 26	17	105.9	18	27	6	4	-
2015 27	26	92.3	24	31	3	4	1
2016 28	17	100.0	17	37	3	2	-
2017 29年	20	85.0	17	31	4	2	1
北 海 道	1		1	1	-	-	-
札 幌	1		1	1	-	-	-
函 館	-		-	-	-	-	-
旭 川	-		-	-	-	-	-
釧 路	-		-	-	-	-	-
北 見	-		-	-	-	-	-
東 北 管 区	-		-	1	-	-	-
青 森	-		-	-	-	-	-
岩 手	-		-	-	-	-	-
宮 城	-		-	-	-	-	-
秋 田	-		-	-	-	-	-
山 形	-		-	1	-	-	-
福 島	-		-	-	-	-	-
東 京	-		-	1	-	-	-
関 東 管 区	2		1	1	-	-	-
茨 城	-		-	-	-	-	-
栃 木	-		-	-	-	-	-
群 馬	-		-	-	-	-	-
埼 玉	-		-	-	-	-	-
千 葉	1		-	-	-	-	-
神 奈 川	-		-	-	-	-	-
新 潟	-		-	-	-	-	-
山 梨	-		-	-	-	-	-
長 野	1		1	1	-	-	-
静 岡	-		-	-	-	-	-
中 部 管 区	3		2	6	-	-	-
富 山	-		-	-	-	-	-
石 川	-		-	-	-	-	-
福 井	-		-	-	-	-	-
岐 阜	-		-	-	-	-	-
愛 知	3		2	6	-	-	-
三 重	-		-	-	-	-	-
近 畿 管 区	4		4	7	1	-	-
滋 賀	-		-	1	-	-	-
京 都	-		-	-	-	-	-
大 阪	4		4	5	1	-	-
兵 庫	-		-	-	-	-	-
奈 良	-		-	1	-	-	-
和 歌 山	-		-	-	-	-	-
中 国 管 区	3		2	3	1	-	-
鳥 取	-		-	-	-	-	-
島 根	-		-	-	-	-	-
岡 山	1		1	2	1	-	-
広 島	2		1	1	-	-	-
山 口	-		-	-	-	-	-
四 国 管 区	2		2	2	-	-	-
徳 島	1		1	1	-	-	-
香 川	1		1	1	-	-	-
愛 媛	-		-	-	-	-	-
高 知	-		-	-	-	-	-
九 州 管 区	5		5	9	2	2	1
福 岡	2		2	2	-	-	-
佐 賀	-		-	-	-	-	-
長 崎	2		2	6	2	2	1
熊 本	-		-	-	-	-	-
大 分	-		-	-	-	-	-
宮 崎	1		1	1	-	-	-
鹿 児 島	-		-	-	-	-	-
沖 縄	-		-	-	-	-	-

3 年次別 府県別 罪種別 認知・検挙件数及び検挙人員 (つづき)

A-b-2 強盗傷人罪

年次及び 都道府県	認知件数	検 挙 件 数 検 挙 率		検 挙 人 員			
				総 数	うち) 女	うち) 少年	うち) 女
2008 平成20年	1,654	59.4	982	1,470	112	485	39
2009 21	1,569	65.5	1,028	1,428	114	460	41
2010 22	1,424	60.7	864	1,155	88	333	23
2011 23	1,314	63.4	833	1,183	69	387	15
2012 24	1,303	63.5	828	1,088	81	368	25
2013 25	1,098	67.6	742	1,016	83	353	26
2014 26	1,085	68.1	739	987	68	279	21
2015 27	875	73.9	647	846	62	241	11
2016 28	809	74.8	605	777	43	168	3
2017 29年	701	78.6	551	781	61	140	11
北海道	12		10	15	2	1	-
札幌	9		7	11	1	1	-
函館	1		1	2	1	-	-
旭川	1		1	-	-	-	-
釧路	1		1	2	-	-	-
北見	-		-	-	-	-	-
東北管区	8		9	15	-	-	-
青森	2		2	2	-	-	-
岩手	1		1	1	-	-	-
宮城	3		4	10	-	-	-
秋田	1		1	1	-	-	-
山形	-		-	-	-	-	-
福島	1		1	1	-	-	-
関東管区	112		101	139	8	22	3
関東管区	202		151	196	14	33	1
茨城	8		10	14	1	-	-
栃木	5		2	5	-	1	-
群馬	9		8	13	3	2	-
埼玉	62		41	46	4	9	-
千葉	41		30	31	3	3	-
神奈川	52		34	52	1	16	1
新潟	6		6	7	2	-	-
山梨	1		1	1	-	-	-
長野	-		2	11	-	-	-
静岡	18		17	16	-	2	-
中部管区	67		46	72	5	21	3
富山	1		-	-	-	-	-
石川	-		-	4	-	-	-
福井	1		1	1	-	-	-
岐阜	5		2	7	-	7	-
愛知	50		34	52	4	13	2
三重	10		9	8	1	1	1
近畿管区	206		152	215	25	42	4
滋賀	4		5	8	1	6	-
京都	7		4	9	1	5	-
大阪	137		100	145	17	30	3
兵庫	43		33	42	5	1	1
奈良	4		-	-	-	-	-
和歌山	11		10	11	1	-	-
中国管区	26		23	27	1	3	-
鳥取	3		2	2	-	-	-
島根	3		3	3	-	-	-
岡山	8		7	7	-	-	-
広島	8		7	7	-	1	-
山口	4		4	8	1	2	-
四国管区	16		14	25	-	5	-
徳島	2		2	4	-	4	-
香川	5		5	12	-	1	-
愛媛	2		2	1	-	-	-
高知	7		5	8	-	-	-
九州管区	52		45	77	6	13	-
福岡	36		31	57	2	11	-
佐賀	-		-	1	-	-	-
長崎	2		2	2	1	-	-
熊本	2		2	4	-	-	-
大分	2		2	3	-	1	-
宮崎	-		-	1	-	-	-
鹿児島	2		1	1	-	1	-
沖縄	8		7	8	3	-	-

3 年次別 府県別 罪種別 認知・検挙件数及び検挙人員 (つづき)

A-b-3 強盗・強制性交等罪 (致死を含む)

年次及び 都道府県	認知件数	検 挙 件 数 検 挙 率		検 挙 人 員			
				総 数	うち) 女	うち) 少年	うち) 女
2008 平成20年	105	90.5	95	64	-	6	-
2009 21	110	92.7	102	63	-	3	-
2010 22	97	103.1	100	63	-	4	-
2011 23	56	103.6	58	44	-	6	-
2012 24	61	101.6	62	55	-	5	-
2013 25	70	84.3	59	31	-	2	-
2014 26	44	79.5	35	27	-	1	-
2015 27	32	109.4	35	37	-	1	-
2016 28	20	115.0	23	18	1	-	-
2017 29年	28	100.0	28	24	-	1	-
北 海 道	1	-	-	1	-	-	-
札 幌	-	-	-	-	-	-	-
函 館	-	-	-	-	-	-	-
旭 川	1	-	-	-	-	-	-
釧 路	-	-	-	1	-	-	-
北 見	-	-	-	-	-	-	-
東北管区	3	-	3	2	-	-	-
青 森	2	-	2	2	-	-	-
岩 手	-	-	-	-	-	-	-
宮 城	1	-	1	-	-	-	-
秋 田	-	-	-	-	-	-	-
山 形	-	-	-	-	-	-	-
福 島	-	-	-	-	-	-	-
東 京	2	-	2	1	-	-	-
関東管区	11	-	10	8	-	1	-
茨 城	-	-	-	-	-	-	-
栃 木	-	-	-	1	-	-	-
群 馬	-	-	-	1	-	-	-
埼 玉	7	-	7	5	-	1	-
千 葉	3	-	3	1	-	-	-
神 奈 川	-	-	-	-	-	-	-
新 潟	-	-	-	-	-	-	-
山 梨	-	-	-	-	-	-	-
長 野	-	-	-	-	-	-	-
静 岡	1	-	-	-	-	-	-
中部管区	3	-	3	1	-	-	-
富 山	-	-	-	-	-	-	-
石 川	-	-	-	-	-	-	-
福 井	-	-	-	-	-	-	-
岐 阜	-	-	-	-	-	-	-
愛 知	3	-	2	-	-	-	-
三 重	-	-	1	1	-	-	-
近畿管区	4	-	5	4	-	-	-
滋 賀	-	-	-	-	-	-	-
京 都	-	-	1	1	-	-	-
大 阪	3	-	4	3	-	-	-
兵 庫	1	-	-	-	-	-	-
和 歌 山	-	-	-	-	-	-	-
中国管区	3	-	3	3	-	-	-
鳥 取	-	-	-	-	-	-	-
島 根	-	-	-	-	-	-	-
岡 山	1	-	1	1	-	-	-
広 島	1	-	1	1	-	-	-
山 口	1	-	1	1	-	-	-
四国管区	-	-	-	-	-	-	-
徳 島	-	-	-	-	-	-	-
香 川	-	-	-	-	-	-	-
愛 媛	-	-	-	-	-	-	-
高 知	-	-	-	-	-	-	-
九州管区	1	-	2	4	-	-	-
福 岡	1	-	2	2	-	-	-
佐 賀	-	-	-	1	-	-	-
長 崎	-	-	-	-	-	-	-
熊 本	-	-	-	-	-	-	-
大 分	-	-	-	1	-	-	-
宮 崎	-	-	-	-	-	-	-
鹿 児 島	-	-	-	-	-	-	-
沖 縄	-	-	-	-	-	-	-

3 年次別 府県別 罪種別 認知・検挙件数及び検挙人員 (つづき)

A-b-4 強盗・準強盗罪 (強盗予備・事後強盗・昏酔強盗)

年次及び 都道府県	認知件数	検 挙 件 数 検 挙 率		検 挙 人 員			
				総 数	うち) 女	うち) 少年	うち) 女
2008 平成20年	2,495	59.8	1,493	1,205	74	218	10
2009 21	2,800	62.4	1,748	1,481	100	226	21
2010 22	2,493	60.6	1,512	1,300	85	224	12
2011 23	2,291	63.9	1,463	1,161	86	200	12
2012 24	2,291	68.4	1,566	1,241	102	215	13
2013 25	2,125	66.2	1,407	1,169	101	183	15
2014 26	1,910	71.3	1,362	1,055	57	167	9
2015 27	1,493	81.0	1,209	1,058	83	155	10
2016 28	1,486	83.0	1,233	1,152	84	158	9
2017 29年	1,103	83.9	925	868	73	108	9
北 海 道	47		47	35	7	2	-
札 幌	36		35	23	5	2	-
函 館	3		3	4	-	-	-
旭 川	5		5	4	1	-	-
釧 路	3		3	2	1	-	-
北 見	-		1	2	-	-	-
東北管区	32		32	29	2	6	1
青 森	7		7	7	1	3	1
岩 手	2		2	2	-	1	-
宮 城	15		13	12	-	1	-
秋 田	-		-	-	-	-	-
山 形	3		3	3	1	-	-
福 島	5		7	5	-	1	-
東 京	237		216	217	19	23	1
関東管区	295		210	199	16	25	3
茨 城	21		12	10	1	-	-
栃 木	4		3	5	1	-	-
群 馬	11		10	10	1	-	-
埼 玉	82		61	63	6	12	3
千 葉	58		40	37	2	5	-
神 奈 川	75		48	38	4	2	-
新 潟	9		8	6	-	-	-
山 梨	7		4	9	1	2	-
長 野	5		5	8	-	4	-
静 岡	23		19	13	-	-	-
中部管区	102		76	88	5	18	1
富 山	4		4	8	1	3	-
石 川	5		2	3	-	2	-
福 井	7		7	6	-	-	-
岐 阜	7		8	11	-	-	-
愛 知	74		53	57	4	13	1
三 重	5		2	3	-	-	-
近畿管区	261		224	190	17	16	2
滋 賀	2		4	3	-	-	-
京 都	39		32	27	3	2	1
大 阪	147		127	103	7	11	1
兵 庫	52		48	46	6	2	-
奈 良	12		6	6	1	1	-
和 歌 山	9		7	5	-	-	-
中国管区	37		35	38	-	11	-
鳥 取	3		3	4	-	-	-
島 根	3		3	1	-	-	-
岡 山	13		12	13	-	5	-
広 島	13		11	14	-	5	-
山 口	5		6	6	-	1	-
四国管区	13		14	17	-	2	-
徳 島	4		4	4	-	2	-
香 川	4		5	4	-	-	-
愛 媛	3		3	6	-	-	-
高 知	2		2	3	-	-	-
九州管区	79		71	55	7	5	1
福 岡	47		39	32	4	1	-
佐 賀	3		3	2	-	-	-
長 崎	6		6	4	3	2	1
熊 本	6		5	4	-	1	-
大 分	4		4	3	-	-	-
宮 崎	1		2	1	-	-	-
鹿 児 島	2		1	1	-	-	-
沖 縄	10		11	8	-	1	-

3 年次別 府県別 罪種別 認知・検挙件数及び検挙人員 (つづき)

A-c 放火

年次及び 都道府県	認知件数	検 挙 件 数 検 挙 率		検 挙 人 員			
				総 数	うち) 女	うち) 少年	うち) 女
2008 平成20年	1,441	73.1	1,054	659	165	66	6
2009 21	1,347	67.8	913	631	133	83	11
2010 22	1,212	73.8	895	651	158	65	8
2011 23	1,122	78.4	880	616	166	67	14
2012 24	1,081	76.0	822	592	131	76	10
2013 25	1,086	71.7	779	549	138	63	10
2014 26	1,093	76.6	837	598	151	80	14
2015 27	1,092	74.2	810	591	142	47	6
2016 28	914	75.1	686	577	143	53	9
2017 29年	959	74.6	715	579	130	46	5
北 海 道	31	26	24	24	4	5	-
札 幌	15	13	13	13	2	4	-
函 館	3	4	3	3	1	1	-
旭 川	4	2	2	2	-	-	-
釧 路	4	3	3	3	1	-	-
北 見	5	4	3	3	-	-	-
東 北 管 区	58	41	38	38	12	-	-
青 森	3	3	4	4	1	-	-
岩 手	13	5	4	4	1	-	-
宮 城	20	14	14	14	4	-	-
秋 田	5	5	5	5	2	-	-
山 形	10	9	7	7	2	-	-
福 島	7	5	4	4	2	-	-
東 京	69	55	41	41	2	5	-
関 東 管 区	244	187	142	142	35	14	3
茨 城	23	22	12	12	2	2	-
栃 木	14	13	12	12	2	-	-
群 馬	15	14	11	11	4	1	-
埼 玉	45	35	33	33	7	3	1
千 葉	57	32	20	20	6	1	1
神 奈 川	33	22	21	21	6	4	1
新 潟	18	15	12	12	3	2	-
山 梨	8	3	1	1	-	-	-
長 野	8	7	8	8	3	1	-
静 岡	23	24	12	12	2	-	-
中 部 管 区	95	65	57	57	10	4	-
富 山	10	10	9	9	2	-	-
石 川	4	3	4	4	1	-	-
福 井	6	6	5	5	-	-	-
岐 阜	19	14	9	9	2	2	-
愛 知	47	24	24	24	3	1	-
三 重	9	8	6	6	2	1	-
近 畿 管 区	268	180	140	140	34	16	1
滋 賀	5	3	4	4	1	-	-
京 都	18	15	11	11	3	-	-
大 阪	177	115	87	87	20	12	-
兵 庫	56	40	31	31	8	2	1
奈 良	6	2	2	2	1	1	-
和 歌 山	6	5	5	5	1	1	-
中 国 管 区	54	48	37	37	4	1	-
鳥 取	2	1	-	-	-	-	-
島 根	2	3	3	3	1	-	-
岡 山	22	22	18	18	2	1	-
広 島	25	19	14	14	1	-	-
山 口	3	3	2	2	-	-	-
四 国 管 区	27	27	23	23	8	-	-
徳 島	13	12	11	11	3	-	-
香 川	1	1	2	2	-	-	-
愛 媛	7	7	5	5	4	-	-
高 知	6	7	5	5	1	-	-
九 州 管 区	113	86	77	77	21	1	1
福 岡	49	23	20	20	3	1	1
佐 賀	1	1	1	1	-	-	-
長 崎	5	5	2	2	1	-	-
熊 本	18	16	14	14	6	-	-
大 分	6	6	5	5	2	-	-
宮 崎	8	8	8	8	3	-	-
鹿 児 島	11	11	11	11	1	-	-
沖 縄	15	16	16	16	5	-	-

3 年次別 府県別 罪種別 認知・検挙件数及び検挙人員 (つづき)

A-d 強制性交等 (致死傷を含む)

年次及び 都道府県	認知件数	検 挙 件 数 検 挙 率		検 挙 人 員			
				総 数	うち) 女	うち) 少年	うち) 女
2008 平成20年	1,590	83.4	1,326	951	5	127	2
2009 21	1,415	82.2	1,163	918	10	120	6
2010 22	1,293	82.2	1,063	803	1	110	-
2011 23	1,193	83.2	993	768	2	69	-
2012 24	1,266	86.7	1,097	858	8	122	4
2013 25	1,409	82.5	1,163	937	7	124	1
2014 26	1,250	88.0	1,100	919	4	122	-
2015 27	1,167	95.5	1,114	933	4	78	1
2016 28	989	98.1	970	875	4	106	-
2017 29年	1,109	92.6	1,027	910	4	96	1
北 海 道	39		32	29	-	2	-
札 幌	19		16	15	-	1	-
函 館	6		9	7	-	1	-
旭 川	5		3	3	-	-	-
釧 路	7		3	2	-	-	-
北 見	2		1	2	-	-	-
東北管区	48		49	35	-	3	-
青 森	10		9	6	-	1	-
岩 手	4		5	4	-	-	-
宮 城	14		14	9	-	1	-
秋 田	4		5	3	-	-	-
山 形	6		6	6	-	-	-
福 島	10		10	7	-	1	-
東 京	173		167	176	-	8	-
関東管区	284		253	199	1	23	-
茨 城	28		26	22	-	7	-
栃 木	11		9	6	-	-	-
群 馬	13		14	9	-	-	-
埼 玉	61		61	52	-	10	-
千 葉	55		42	27	-	2	-
神 奈 川	65		54	46	1	2	-
新 潟	13		12	11	-	1	-
山 梨	1		3	2	-	-	-
長 野	7		9	5	-	-	-
静 岡	30		23	19	-	1	-
中部管区	116		105	91	-	13	-
富 山	5		5	5	-	-	-
石 川	5		3	2	-	-	-
福 井	2		2	-	-	-	-
岐 阜	10		8	7	-	3	-
愛 知	81		68	67	-	7	-
三 重	13		19	10	-	3	-
近畿管区	209		190	190	2	32	1
滋 賀	10		5	7	-	3	-
京 都	15		11	9	-	1	-
大 阪	117		117	117	2	19	1
兵 庫	52		43	42	-	7	-
奈 良	6		7	9	-	-	-
和 歌 山	9		7	6	-	2	-
中国管区	44		42	34	-	3	-
鳥 取	4		4	4	-	1	-
島 根	1		2	2	-	-	-
岡 山	14		12	7	-	-	-
広 島	18		17	15	-	-	-
山 口	7		7	6	-	2	-
四国管区	31		32	24	1	2	-
徳 島	5		5	5	-	1	-
香 川	6		8	7	-	1	-
愛 媛	14		12	10	1	-	-
高 知	6		7	2	-	-	-
九州管区	165		157	132	-	10	-
福 岡	90		81	67	-	5	-
佐 賀	3		4	6	-	1	-
長 崎	3		3	2	-	-	-
熊 本	19		19	16	-	-	-
大 分	6		5	3	-	-	-
宮 崎	9		8	7	-	-	-
鹿 児 島	8		9	9	-	-	-
沖 縄	27		28	22	-	4	-

3 年次別 府県別 罪種別 認知・検挙件数及び検挙人員 (つづき)

B 粗暴犯

年次及び 都道府県	認知件数	検 挙 件 数		検 挙 人 員			
		検 検	率 率	総 数	うち) 女	うち) 少年	うち) 女
2008 平成20年	69,113	69.1	47,772	51,924	3,848	8,645	1,142
2009 21	64,140	71.3	45,719	49,225	3,615	7,653	921
2010 22	63,813	72.0	45,932	49,525	3,736	7,729	916
2011 23	61,897	72.9	45,095	48,582	3,821	7,276	931
2012 24	67,356	73.1	49,220	52,577	3,972	7,695	813
2013 25	66,494	72.9	48,487	51,274	4,036	7,210	820
2014 26	65,814	76.0	49,990	52,618	4,228	6,243	645
2015 27	64,049	78.0	49,968	52,541	4,323	5,093	440
2016 28	62,043	80.4	49,855	52,291	4,571	4,197	385
2017 29年	60,099	81.8	49,135	51,253	4,734	3,619	309
北 海 道	2,814		2,409	2,539	273	96	4
札 幌	1,930		1,608	1,714	176	66	1
函 館	209		172	177	23	9	1
旭 川	263		236	246	29	10	-
釧 路	293		277	290	34	8	2
北 見	119		116	112	11	3	-
東 北 管 区	2,633		2,306	2,334	203	179	15
青 森	423		362	371	30	10	1
岩 手	209		202	203	6	22	-
宮 城	726		597	583	35	49	3
秋 田	182		185	172	13	7	1
山 形	557		536	593	85	29	1
福 島	536		424	412	34	62	9
東 京	8,345		6,420	6,954	574	368	31
関 東 管 区	17,473		14,285	14,809	1,398	989	73
茨 城	1,667		1,400	1,532	193	85	6
栃 木	822		651	627	53	45	1
群 馬	1,289		1,203	1,295	180	57	2
埼 玉	3,938		3,007	3,009	253	251	21
千 葉	2,499		1,878	1,865	119	140	8
神 奈 川	3,661		2,927	3,026	219	205	20
新 潟	985		913	952	104	51	5
山 梨	251		212	226	16	28	2
長 野	540		452	485	53	33	-
静 岡	1,821		1,642	1,792	208	94	8
中 部 管 区	6,261		5,195	5,409	500	390	49
富 山	411		390	424	42	32	2
石 川	307		284	291	17	23	2
福 井	330		318	328	33	14	2
岐 阜	870		766	829	118	62	8
愛 知	3,844		3,066	3,171	266	226	35
三 重	499		371	366	24	33	-
近 畿 管 区	11,857		9,276	9,735	987	779	63
滋 賀	463		392	385	28	61	-
京 都	1,030		873	952	80	72	7
大 阪	4,906		3,291	3,431	305	305	17
兵 庫	4,320		3,729	3,919	451	244	33
奈 良	513		473	491	41	51	3
和 歌 山	625		518	557	82	46	3
中 国 管 区	2,890		2,514	2,524	217	293	34
鳥 取	153		136	151	7	16	-
島 根	117		100	88	6	9	-
岡 山	906		832	845	59	109	10
広 島	1,239		1,051	1,058	106	119	17
山 口	475		395	382	39	40	7
四 国 管 区	1,203		1,105	1,135	85	107	4
徳 島	168		142	143	13	17	-
香 川	373		340	351	24	42	2
愛 媛	485		462	493	41	34	2
高 知	177		161	148	7	14	-
九 州 管 区	6,623		5,625	5,814	497	418	36
福 岡	3,059		2,509	2,640	267	183	20
佐 賀	312		289	281	19	8	1
長 崎	431		390	427	41	41	4
熊 本	677		609	618	63	39	5
大 分	327		268	276	21	17	-
宮 崎	495		411	419	27	36	-
鹿 児 島	437		386	386	23	33	2
沖 縄	885		763	767	36	61	4

3 年次別 府県別 罪種別 認知・検挙件数及び検挙人員 (つづき)

B-a 凶器準備集合

年次及び 都道府県	認知件数	検 挙 件 数 検 挙 率		検 挙 人 員			
				総 数	うち) 女	うち) 少年	うち) 女
2008 平成20年	16	81.3	13	83	-	74	-
2009 21	15	100.0	15	73	3	70	3
2010 22	6	133.3	8	45	2	42	2
2011 23	6	83.3	5	24	-	17	-
2012 24	6	116.7	7	20	4	17	4
2013 25	12	83.3	10	65	1	51	1
2014 26	10	110.0	11	30	-	19	-
2015 27	9	66.7	6	54	1	29	-
2016 28	3	100.0	3	17	-	10	-
2017 29年	3	100.0	3	6	-	-	-
北 海 道	-	-	-	-	-	-	-
札 幌	-	-	-	-	-	-	-
函 館	-	-	-	-	-	-	-
旭 川	-	-	-	-	-	-	-
釧 路	-	-	-	-	-	-	-
北 見	-	-	-	-	-	-	-
東 北 管 区	-	-	-	-	-	-	-
青 森	-	-	-	-	-	-	-
岩 手	-	-	-	-	-	-	-
宮 城	-	-	-	-	-	-	-
秋 田	-	-	-	-	-	-	-
山 形	-	-	-	-	-	-	-
福 島	-	-	-	-	-	-	-
東 京	1	-	1	4	-	-	-
関 東 管 区	2	-	2	2	-	-	-
茨 城	-	-	-	-	-	-	-
栃 木	-	-	-	-	-	-	-
群 馬	-	-	-	-	-	-	-
埼 玉	1	-	1	-	-	-	-
千 葉	-	-	-	-	-	-	-
神 奈 川	1	-	1	2	-	-	-
新 潟	-	-	-	-	-	-	-
山 梨	-	-	-	-	-	-	-
長 野	-	-	-	-	-	-	-
静 岡	-	-	-	-	-	-	-
中 部 管 区	-	-	-	-	-	-	-
富 山	-	-	-	-	-	-	-
石 川	-	-	-	-	-	-	-
福 井	-	-	-	-	-	-	-
岐 阜	-	-	-	-	-	-	-
愛 知	-	-	-	-	-	-	-
三 重	-	-	-	-	-	-	-
近 畿 管 区	-	-	-	-	-	-	-
滋 賀	-	-	-	-	-	-	-
京 都	-	-	-	-	-	-	-
大 阪	-	-	-	-	-	-	-
兵 庫	-	-	-	-	-	-	-
和 歌 山	-	-	-	-	-	-	-
中 国 管 区	-	-	-	-	-	-	-
鳥 取	-	-	-	-	-	-	-
島 根	-	-	-	-	-	-	-
岡 山	-	-	-	-	-	-	-
広 島	-	-	-	-	-	-	-
山 口	-	-	-	-	-	-	-
四 国 管 区	-	-	-	-	-	-	-
徳 島	-	-	-	-	-	-	-
香 川	-	-	-	-	-	-	-
愛 媛	-	-	-	-	-	-	-
高 知	-	-	-	-	-	-	-
九 州 管 区	-	-	-	-	-	-	-
福 岡	-	-	-	-	-	-	-
佐 賀	-	-	-	-	-	-	-
長 崎	-	-	-	-	-	-	-
熊 本	-	-	-	-	-	-	-
大 分	-	-	-	-	-	-	-
宮 崎	-	-	-	-	-	-	-
鹿 児 島	-	-	-	-	-	-	-
沖 縄	-	-	-	-	-	-	-

3 年次別 府県別 罪種別 認知・検挙件数及び検挙人員 (つづき)

B-b 暴行

年次及び 都道府県	認知件数	検 挙 件 数		検 挙 人 員			
		検 検	率 率	総 数	うち) 女	うち) 少年	うち) 女
2008 平成20年	31,670	69.2	21,925	22,379	1,624	1,547	194
2009 21	29,670	71.6	21,238	21,376	1,546	1,322	141
2010 22	29,636	73.1	21,667	22,076	1,688	1,279	127
2011 23	29,319	73.9	21,666	21,999	1,708	1,209	116
2012 24	31,863	73.2	23,317	23,610	1,905	1,490	137
2013 25	31,545	72.4	22,837	22,744	1,829	1,477	135
2014 26	32,372	75.5	24,427	24,419	2,119	1,356	135
2015 27	32,543	77.5	25,210	25,485	2,392	1,235	112
2016 28	31,813	79.9	25,428	25,736	2,548	1,103	108
2017 29年	31,013	81.8	25,372	25,696	2,738	968	95
北 海 道	1,746		1,526	1,617	227	27	2
札 幌	1,207		1,030	1,110	153	19	1
函 館	112		100	104	13	-	-
旭 川	161		149	158	24	6	-
釧 路	184		175	178	29	1	1
北 見	82		72	67	8	1	-
東北管区	1,445		1,278	1,296	141	56	9
青 森	273		245	256	20	6	1
岩 手	92		85	82	4	5	-
宮 城	371		315	296	20	19	3
秋 田	93		94	86	7	1	-
山 形	384		373	440	76	11	1
福 島	232		166	136	14	14	4
東 京	4,529		3,281	3,298	275	105	10
関東管区	9,225		7,594	7,773	810	223	15
茨 城	1,017		894	977	143	21	2
栃 木	424		325	321	26	12	1
群 馬	794		759	866	147	18	2
埼 玉	1,987		1,395	1,317	86	59	5
千 葉	943		699	659	45	20	2
神 奈 川	1,958		1,572	1,542	100	37	1
新 潟	640		602	639	83	22	2
山 梨	127		115	119	13	1	-
長 野	297		257	278	35	10	-
静 岡	1,038		976	1,055	132	23	-
中部管区	3,209		2,713	2,734	292	104	14
富 山	257		246	264	30	10	-
石 川	156		146	149	10	8	-
福 井	195		187	203	28	4	-
岐 阜	554		506	556	96	18	1
愛 知	1,839		1,477	1,419	121	57	13
三 重	208		151	143	7	7	-
近畿管区	5,380		4,254	4,203	486	211	21
滋 賀	200		171	157	8	17	-
京 都	476		383	366	31	20	2
大 阪	1,740		1,125	1,022	98	55	3
兵 庫	2,354		2,041	2,099	271	86	13
奈 良	237		215	218	19	17	1
和 歌 山	373		319	341	59	16	2
中国管区	1,396		1,204	1,146	120	104	15
鳥 取	62		54	58	3	1	-
島 根	41		31	25	4	3	-
岡 山	448		403	408	33	40	2
広 島	616		521	488	59	45	12
山 口	229		195	167	21	15	1
四国管区	515		468	486	48	25	1
徳 島	60		53	54	7	3	-
香 川	131		122	121	12	9	1
愛 媛	266		247	267	27	11	-
高 知	58		46	44	2	2	-
九州管区	3,568		3,054	3,143	339	113	8
福 岡	1,832		1,517	1,601	195	57	2
佐 賀	158		154	150	13	2	1
長 崎	254		232	255	33	11	2
熊 本	351		332	348	42	12	1
大 分	147		121	121	8	4	-
宮 崎	267		206	201	19	7	-
鹿 児 島	234		219	211	14	8	1
沖 縄	325		273	256	15	12	1

3 年次別 府県別 罪種別 認知・検挙件数及び検挙人員 (つづき)

B-c 傷害

年次及び 都道府県	認知件数	検 挙 件 数 検 率		検 挙 人 員			
				総 数	うち) 女	うち) 少年	うち) 女
2008 平成20年	28,386	71.1	20,180	23,164	1,805	5,212	760
2009 21	26,545	73.0	19,388	22,253	1,732	4,795	641
2010 22	26,634	72.7	19,350	22,030	1,724	4,895	648
2011 23	25,922	72.8	18,870	21,572	1,771	4,718	663
2012 24	28,053	74.3	20,833	23,752	1,738	4,945	560
2013 25	27,864	74.2	20,667	23,527	1,865	4,627	572
2014 26	26,653	76.5	20,389	22,985	1,715	3,947	410
2015 27	25,183	78.3	19,717	22,095	1,579	3,065	265
2016 28	24,365	80.4	19,599	21,966	1,671	2,496	217
2017 29年	23,286	81.8	19,051	20,979	1,589	2,135	158
北 海 道	860		719	770	34	59	1
札 幌	604		485	516	19	39	-
函 館	66		55	55	6	8	-
旭 川	74		63	69	4	4	-
釧 路	87		80	95	4	6	1
北 見	29		36	35	1	2	-
東 北 管 区	943		822	855	51	99	6
青 森	120		95	98	7	4	-
岩 手	91		92	96	1	13	-
宮 城	295		238	245	13	26	-
秋 田	68		68	67	4	5	1
山 形	132		126	120	7	15	-
福 島	237		203	229	19	36	5
東 京	2,939		2,427	2,904	221	216	16
関 東 管 区	6,723		5,479	5,871	464	608	42
茨 城	518		425	467	48	54	4
栃 木	304		242	231	18	26	-
群 馬	399		360	363	24	34	-
埼 玉	1,551		1,284	1,379	120	148	9
千 葉	1,295		981	1,029	59	105	4
神 奈 川	1,433		1,148	1,286	103	132	16
新 潟	262		238	249	15	20	1
山 梨	104		85	91	3	15	2
長 野	215		171	182	17	13	-
静 岡	642		545	594	57	61	6
中 部 管 区	2,353		1,921	2,098	173	212	25
富 山	122		120	136	9	17	2
石 川	120		107	115	6	10	1
福 井	99		97	101	4	5	1
岐 阜	265		215	224	21	36	6
愛 知	1,499		1,194	1,325	116	124	15
三 重	248		188	197	17	20	-
近 畿 管 区	5,312		4,130	4,666	426	472	36
滋 賀	201		172	176	17	31	-
京 都	448		403	505	41	42	5
大 阪	2,752		1,884	2,100	185	212	13
兵 庫	1,502		1,301	1,473	149	130	17
奈 良	213		208	227	14	29	-
和 歌 山	196		162	185	20	28	1
中 国 管 区	1,163		1,004	1,083	71	145	11
鳥 取	73		64	72	3	11	-
島 根	65		57	55	2	6	-
岡 山	357		328	346	18	56	5
広 島	471		391	432	33	54	2
山 口	197		164	178	15	18	4
四 国 管 区	532		489	514	31	67	2
徳 島	81		64	69	5	13	-
香 川	185		163	182	9	25	-
愛 媛	170		170	178	12	19	2
高 知	96		92	85	5	10	-
九 州 管 区	2,461		2,060	2,218	118	257	19
福 岡	942		768	848	51	105	12
佐 賀	120		103	111	5	6	-
長 崎	150		131	148	8	28	2
熊 本	265		215	220	16	21	3
大 分	154		123	133	11	13	-
宮 崎	199		180	192	6	25	-
鹿 児 島	156		127	140	7	15	-
沖 縄	475		413	426	14	44	2

3 年次別 府県別 罪種別 認知・検挙件数及び検挙人員 (つづき)

B-c-1 傷害罪

年次及び 都道府県	認知件数	検 挙 件 数 検 率		検 挙 人 員			
				総 数	うち) 女	うち) 少年	うち) 女
2008 平成20年	28,249	71.0	20,051	22,967	1,780	5,191	760
2009 21	26,415	73.0	19,274	22,115	1,720	4,787	641
2010 22	26,519	72.6	19,240	21,895	1,707	4,876	646
2011 23	25,791	72.7	18,751	21,419	1,751	4,704	663
2012 24	27,949	74.2	20,731	23,593	1,714	4,924	556
2013 25	27,753	74.1	20,568	23,400	1,850	4,619	572
2014 26	26,561	76.4	20,293	22,858	1,695	3,934	407
2015 27	25,103	78.2	19,631	21,985	1,567	3,054	264
2016 28	24,286	80.4	19,522	21,848	1,664	2,487	216
2017 29年	23,204	81.8	18,972	20,889	1,572	2,129	157
北 海 道	857		716	767	33	59	1
札 幌	603		484	515	18	39	-
函 館	64		53	53	6	8	-
旭 川	74		63	69	4	4	-
釧 路	87		80	95	4	6	1
北 見	29		36	35	1	2	-
東 北 管 区	941		820	852	50	99	6
青 森	120		95	98	7	4	-
岩 手	90		91	95	-	13	-
宮 城	295		238	245	13	26	-
秋 田	68		68	67	4	5	1
山 形	132		126	119	7	15	-
福 島	236		202	228	19	36	5
東 京	2,936		2,424	2,901	221	216	16
関 東 管 区	6,696		5,453	5,839	456	606	41
茨 城	516		424	466	48	54	4
栃 木	303		241	230	18	26	-
群 馬	397		358	361	23	34	-
埼 玉	1,546		1,281	1,378	120	148	9
千 葉	1,292		977	1,025	58	105	4
神 奈 川	1,425		1,139	1,274	100	132	16
新 潟	260		236	248	15	20	1
山 梨	103		84	86	2	13	1
長 野	213		169	179	16	13	-
静 岡	641		544	592	56	61	6
中 部 管 区	2,347		1,914	2,090	172	212	25
富 山	120		118	134	9	17	2
石 川	120		107	115	6	10	1
福 井	99		97	101	4	5	1
岐 阜	264		214	223	21	36	6
愛 知	1,497		1,191	1,321	115	124	15
三 重	247		187	196	17	20	-
近 畿 管 区	5,293		4,114	4,645	424	469	36
滋 賀	199		172	176	17	31	-
京 都	447		402	504	41	42	5
大 阪	2,741		1,874	2,090	183	212	13
兵 庫	1,498		1,297	1,465	149	128	17
奈 良	212		207	225	14	28	-
和 歌 山	196		162	185	20	28	1
中 国 管 区	1,156		997	1,076	70	144	11
鳥 取	73		64	72	3	11	-
島 根	65		57	55	2	6	-
岡 山	357		327	345	17	56	5
広 島	466		387	428	33	53	2
山 口	195		162	176	15	18	4
四 国 管 区	528		485	512	30	67	2
徳 島	81		64	69	5	13	-
香 川	183		161	181	9	25	-
愛 媛	169		169	177	11	19	2
高 知	95		91	85	5	10	-
九 州 管 区	2,450		2,049	2,207	116	257	19
福 岡	942		768	848	51	105	12
佐 賀	118		101	109	4	6	-
長 崎	149		130	147	8	28	2
熊 本	264		215	220	16	21	3
大 分	153		121	131	11	13	-
宮 崎	197		178	190	6	25	-
鹿 児 島	155		126	139	7	15	-
沖 縄	472		410	423	13	44	2

3 年次別 府県別 罪種別 認知・検挙件数及び検挙人員 (つづき)

B-c-2 傷害致死罪

年次及び 都道府県	認知件数	検 挙 件 数 検 挙 率 %		検 挙 人 員			
				総 数	うち) 女	うち) 少年	うち) 女
2008 平成20年	137	94.2	129	197	25	21	-
2009 21	130	87.7	114	138	12	8	-
2010 22	115	95.7	110	135	17	19	2
2011 23	131	90.8	119	153	20	14	-
2012 24	104	98.1	102	159	24	21	4
2013 25	111	89.2	99	127	15	8	-
2014 26	92	104.3	96	127	20	13	3
2015 27	80	107.5	86	110	12	11	1
2016 28	79	97.5	77	118	7	9	1
2017 29年	82	96.3	79	90	17	6	1
北海道	3		3	3	1	-	-
札幌	1		1	1	1	-	-
函館	2		2	2	-	-	-
旭川	-		-	-	-	-	-
釧路	-		-	-	-	-	-
北見	-		-	-	-	-	-
東北管区	2		2	3	1	-	-
青森	-		-	-	-	-	-
岩手	1		1	1	1	-	-
宮城	-		-	-	-	-	-
秋田	-		-	-	-	-	-
山形	-		-	1	-	-	-
福島	1		1	1	-	-	-
関東管区	3		3	3	-	-	-
茨城	2		1	1	-	-	-
栃木	1		1	1	-	-	-
群馬	2		2	2	1	-	-
埼玉	5		3	1	-	-	-
千葉	3		4	4	1	-	-
神奈川	8		9	12	3	-	-
新潟	2		2	1	-	-	-
山梨	1		1	5	1	2	1
長野	2		2	3	1	-	-
静岡	1		1	2	1	-	-
中部管区	6		7	8	1	-	-
富山	2		2	2	-	-	-
石川	-		-	-	-	-	-
福井	-		-	-	-	-	-
岐阜	1		1	1	-	-	-
愛知	2		3	4	1	-	-
三重	1		1	1	-	-	-
近畿管区	19		16	21	2	3	-
滋賀	2		-	-	-	-	-
京都	1		1	1	-	-	-
大阪	11		10	10	2	-	-
兵庫	4		4	8	-	2	-
奈良	1		1	2	-	1	-
和歌山	-		-	-	-	-	-
中国管区	7		7	7	1	1	-
鳥取	-		-	-	-	-	-
島根	-		-	-	-	-	-
岡山	1		1	1	1	-	-
広島	5		4	4	-	1	-
山口	2		2	2	-	-	-
四国管区	4		4	2	1	-	-
徳島	-		-	-	-	-	-
香川	2		2	1	-	-	-
愛媛	1		1	1	1	-	-
高知	1		1	-	-	-	-
九州管区	11		11	11	2	-	-
福岡	-		-	-	-	-	-
佐賀	2		2	2	1	-	-
長崎	1		1	1	-	-	-
熊本	1		-	-	-	-	-
大分	1		2	2	-	-	-
宮崎	2		2	2	-	-	-
鹿児島	1		1	1	-	-	-
沖縄	3		3	3	1	-	-

3 年次別 府県別 罪種別 認知・検挙件数及び検挙人員 (つづき)

B-d 脅迫

年次及び 都道府県	認知件数	検 挙 件 数 検 挙 率 %		検 挙 人 員			
				総 数	うち) 女	うち) 少年	うち) 女
2008 平成20年	2,658	73.5	1,953	1,824	118	151	27
2009 21	2,354	75.7	1,781	1,562	90	111	11
2010 22	2,304	75.3	1,734	1,613	87	141	20
2011 23	2,321	78.5	1,823	1,663	104	123	13
2012 24	3,253	75.4	2,452	2,145	129	138	13
2013 25	3,452	76.1	2,627	2,377	152	174	16
2014 26	3,738	81.8	3,059	2,726	200	219	24
2015 27	3,700	84.5	3,127	2,720	206	175	11
2016 28	3,700	85.0	3,145	2,778	233	180	18
2017 29年	3,851	83.8	3,227	2,808	250	141	9
北 海 道	160		126	112	9	6	-
札 幌	90		71	66	3	5	-
函 館	24		9	9	3	-	-
旭 川	21		20	15	1	-	-
釧 路	19		20	14	-	1	-
北 見	6		6	8	2	-	-
東 北 管 区	145		126	104	5	4	-
青 森	20		15	11	-	-	-
岩 手	15		12	10	1	2	-
宮 城	32		25	27	1	-	-
秋 田	16		17	12	1	-	-
山 形	36		33	28	2	1	-
福 島	26		24	16	-	1	-
東 京	583		507	485	57	15	-
関 東 管 区	1,002		848	730	91	44	5
茨 城	67		53	51	2	-	-
栃 木	64		61	54	8	2	-
群 馬	76		65	55	9	3	-
埼 玉	306		263	236	37	17	3
千 葉	172		135	108	11	4	-
神 奈 川	145		122	98	11	4	-
新 潟	55		49	42	3	7	2
山 梨	11		7	6	-	3	-
長 野	13		11	9	1	2	-
静 岡	93		82	71	9	2	-
中 部 管 区	466		368	312	8	13	-
富 山	21		13	8	-	-	-
石 川	21		21	16	-	-	-
福 井	25		26	20	-	2	-
岐 阜	37		30	28	-	2	-
愛 知	329		254	224	8	9	-
三 重	33		24	16	-	-	-
近 畿 管 区	796		616	548	46	27	3
滋 賀	41		31	25	2	-	-
京 都	70		60	49	4	2	-
大 阪	233		155	144	10	7	1
兵 庫	370		312	279	25	16	2
奈 良	38		29	27	3	1	-
和 歌 山	44		29	24	2	1	-
中 国 管 区	213		203	170	12	14	-
鳥 取	12		13	11	-	1	-
島 根	8		9	7	-	-	-
岡 山	65		67	52	5	4	-
広 島	102		93	80	6	6	-
山 口	26		21	20	1	3	-
四 国 管 区	112		103	82	1	6	-
徳 島	19		19	13	-	-	-
香 川	44		39	29	-	3	-
愛 媛	32		28	26	1	1	-
高 知	17		17	14	-	2	-
九 州 管 区	374		330	265	21	12	1
福 岡	178		144	112	9	6	-
佐 賀	28		25	17	1	-	-
長 崎	20		20	18	-	2	-
熊 本	36		40	33	4	3	-
大 分	17		16	12	1	-	-
宮 崎	18		16	13	1	-	-
鹿 児 島	29		23	18	-	-	-
沖 縄	48		46	42	5	1	1

3 年次別 府県別 罪種別 認知・検挙件数及び検挙人員 (つづき)

B-e 恐喝

年次及び 都道府県	認知件数	検 挙 件 数 検 率		検 挙 人 員			
				総 数	うち) 女	うち) 少年	うち) 女
2008 平成20年	6,383	58.0	3,701	4,474	301	1,661	161
2009 21	5,556	59.3	3,297	3,961	244	1,355	125
2010 22	5,233	60.6	3,173	3,761	235	1,372	119
2011 23	4,329	63.1	2,731	3,324	238	1,209	139
2012 24	4,181	62.4	2,611	3,050	196	1,105	99
2013 25	3,621	64.8	2,346	2,561	189	881	96
2014 26	3,041	69.2	2,104	2,458	194	702	76
2015 27	2,614	73.0	1,908	2,187	145	589	52
2016 28	2,162	77.7	1,680	1,794	119	408	42
2017 29年	1,946	76.2	1,482	1,764	157	375	47
北 海 道	48		38	40	3	4	1
札 幌	29		22	22	1	3	-
函 館	7		8	9	1	1	1
旭 川	7		4	4	-	-	-
釧 路	3		2	3	1	-	-
北 見	2		2	2	-	-	-
東 北 管 区	100		80	79	6	20	-
青 森	10		7	6	3	-	-
岩 手	11		13	15	-	2	-
宮 城	28		19	15	1	4	-
秋 田	5		6	7	1	1	-
山 形	5		4	5	-	2	-
福 島	41		31	31	1	11	-
東 京	293		204	263	21	32	5
関 東 管 区	521		362	433	33	114	11
茨 城	65		28	37	-	10	-
栃 木	30		23	21	1	5	-
群 馬	20		19	11	-	2	-
埼 玉	93		64	77	10	27	4
千 葉	89		63	69	4	11	2
神 奈 川	124		84	98	5	32	3
新 潟	28		24	22	3	2	-
山 梨	9		5	10	-	9	-
長 野	15		13	16	-	8	-
静 岡	48		39	72	10	8	2
中 部 管 区	233		193	265	27	61	10
富 山	11		11	16	3	5	-
石 川	10		10	11	1	5	1
福 井	11		8	4	1	3	1
岐 阜	14		15	21	1	6	1
愛 知	177		141	203	21	36	7
三 重	10		8	10	-	6	-
近 畿 管 区	369		276	318	29	69	3
滋 賀	21		18	27	1	13	-
京 都	36		27	32	4	8	-
大 阪	181		127	165	12	31	-
兵 庫	94		75	68	6	12	1
奈 良	25		21	19	5	4	2
和 歌 山	12		8	7	1	1	-
中 国 管 区	118		103	125	14	30	8
鳥 取	6		5	10	1	3	-
島 根	3		3	1	-	-	-
岡 山	36		34	39	3	9	3
広 島	50		46	58	8	14	3
山 口	23		15	17	2	4	2
四 国 管 区	44		45	53	5	9	1
徳 島	8		6	7	1	1	-
香 川	13		16	19	3	5	1
愛 媛	17		17	22	1	3	-
高 知	6		6	5	-	-	-
九 州 管 区	220		181	188	19	36	8
福 岡	107		80	79	12	15	6
佐 賀	6		7	3	-	-	-
長 崎	7		7	6	-	-	-
熊 本	25		22	17	1	3	1
大 分	9		8	10	1	-	-
宮 崎	11		9	13	1	4	-
鹿 児 島	18		17	17	2	10	1
沖 縄	37		31	43	2	4	-

3 年次別 府県別 罪種別 認知・検挙件数及び検挙人員 (つづき)

C 窃盗犯

年次及び 都道府県	認知件数	検 挙 件 数 検 率		検 挙 人 員			
				総 数	うち) 女	うち) 少年	うち) 女
2008 平成20年	1,379,752	27.5	379,839	174,738	53,976	52,557	13,825
2009 21	1,308,378	27.7	361,969	175,823	52,699	54,784	13,183
2010 22	1,229,059	26.7	327,786	175,214	53,483	52,435	12,387
2011 23	1,152,492	26.5	305,922	168,514	51,247	47,776	10,921
2012 24	1,059,131	27.1	286,636	153,864	47,049	38,370	8,216
2013 25	981,233	26.0	254,822	138,947	42,873	33,134	6,712
2014 26	897,259	26.2	235,519	131,490	40,124	28,246	4,951
2015 27	807,560	28.0	226,001	123,847	38,238	23,015	3,645
2016 28	723,148	28.9	208,646	115,462	35,525	18,298	2,750
2017 29年	655,498	31.2	204,296	109,238	33,835	15,575	2,541
北 海 道	18,282		7,373	4,406	1,584	479	77
札 幌	13,141		5,025	3,004	1,106	343	57
函 館	1,361		461	342	130	29	6
旭 川	1,623		874	484	166	58	10
釧 路	1,594		730	386	117	38	4
北 見	563		283	190	65	11	-
東 北 管 区	28,334		12,048	6,688	2,168	581	71
青 森	2,879		1,370	875	307	71	12
岩 手	2,359		1,275	799	251	80	8
宮 城	10,656		3,526	1,915	623	198	26
秋 田	1,756		1,366	879	263	44	5
山 形	2,689		2,066	848	291	75	10
福 島	7,995		2,445	1,372	433	113	10
東 京	87,404		19,165	11,889	3,635	1,725	321
関 東 管 区	196,521		63,156	31,663	9,795	4,564	735
茨 城	18,876		5,542	2,497	767	269	37
栃 木	9,318		3,133	1,478	443	228	31
群 馬	9,007		4,407	1,736	536	178	28
埼 玉	47,120		10,729	5,938	1,768	834	145
千 葉	39,595		11,070	4,822	1,574	776	111
神 奈 川	38,802		14,545	7,754	2,284	1,321	204
新 潟	8,794		4,029	1,993	681	207	38
山 梨	3,645		1,347	722	227	123	18
長 野	6,690		2,823	1,434	483	184	31
静 岡	14,674		5,531	3,289	1,032	444	92
中 部 管 区	76,526		24,366	12,338	3,647	1,642	267
富 山	3,638		1,559	833	264	90	18
石 川	4,088		1,738	858	280	77	12
福 井	2,229		1,169	594	192	45	8
岐 阜	10,607		3,135	1,438	443	178	24
愛 知	46,133		12,431	7,251	2,062	1,094	183
三 重	9,831		4,334	1,364	406	158	22
近 畿 管 区	146,836		34,263	18,698	5,611	3,006	469
滋 賀	6,110		2,523	1,204	369	194	42
京 都	13,245		3,612	2,254	737	322	49
大 阪	82,644		12,742	7,485	2,046	1,269	170
兵 庫	34,581		9,495	5,454	1,694	855	137
和 歌 山	6,389		3,772	1,311	451	182	34
中 国 管 区	3,867		2,119	990	314	184	37
中 国 管 区	26,561		11,517	6,515	2,155	935	191
鳥 取	1,901		1,195	612	187	81	13
島 根	2,025		1,272	544	161	76	15
岡 山	7,863		3,036	1,583	506	262	44
広 島	10,572		3,918	2,444	835	362	88
山 口	4,200		2,096	1,332	466	154	31
四 国 管 区	16,953		7,649	3,605	1,206	433	84
徳 島	2,650		1,311	658	253	92	23
香 川	3,935		1,686	935	268	117	10
愛 媛	6,832		3,414	1,371	469	150	36
高 知	3,536		1,238	641	216	74	15
九 州 管 区	58,081		24,759	13,436	4,034	2,210	326
福 岡	29,419		10,334	4,893	1,462	899	129
佐 賀	3,183		1,850	872	298	122	27
長 崎	2,799		2,021	1,161	360	138	15
熊 本	5,741		2,681	1,617	494	229	31
大 分	2,762		1,591	900	258	112	20
宮 崎	3,622		1,480	937	335	161	33
鹿 児 島	5,081		2,170	1,242	387	169	32
沖 縄	5,474		2,632	1,814	440	380	39

3 年次別 府県別 罪種別 認知・検挙件数及び検挙人員 (つづき)

D 知能犯

年次及び 都道府県	認知件数	検 挙 件 数 検 率		検 挙 人 員			
				総 数	うち) 女	うち) 少年	うち) 女
2008 平成20年	73,451	50.3	36,979	15,145	2,603	1,135	367
2009 21	53,222	64.2	34,147	15,433	2,744	1,144	362
2010 22	44,544	66.6	29,688	14,138	2,520	978	319
2011 23	40,894	64.6	26,433	13,262	2,310	971	257
2012 24	40,235	59.9	24,105	13,665	2,351	962	276
2013 25	43,141	51.1	22,060	13,523	2,265	878	176
2014 26	46,027	44.2	20,355	13,125	2,178	987	184
2015 27	43,622	47.5	20,742	13,016	2,103	936	133
2016 28	45,778	48.7	22,276	12,876	2,034	833	118
2017 29年	47,009	44.6	20,965	12,422	1,970	899	134
北 海 道	985		553	365	55	11	3
札 幌	660		337	232	31	11	3
函 館	63		46	28	5	-	-
旭 川	80		59	44	6	-	-
釧 路	147		77	46	10	-	-
北 見	35		34	15	3	-	-
東北管区	2,399		1,557	743	133	39	11
青 森	456		463	121	26	3	-
岩 手	201		118	74	11	1	-
宮 城	971		428	216	41	23	7
秋 田	193		188	90	20	3	2
山 形	187		143	96	19	5	1
福 島	391		217	146	16	4	1
東 京	9,084		3,514	1,899	245	178	16
関東管区	12,912		4,797	3,055	477	331	44
茨 城	897		278	232	38	33	2
栃 木	577		288	198	30	18	3
群 馬	769		615	262	48	20	5
埼 玉	2,213		799	538	75	89	13
千 葉	2,348		585	388	55	40	4
神 奈 川	3,779		1,047	630	83	67	6
新 潟	639		351	206	38	10	-
山 梨	141		94	42	6	3	-
長 野	589		269	166	36	25	9
静 岡	960		471	393	68	26	2
中部管区	4,680		2,869	1,503	246	83	17
富 山	363		188	135	34	18	8
石 川	259		121	101	16	3	-
福 井	178		93	89	10	5	-
岐 阜	706		218	170	38	5	1
愛 知	2,475		1,809	832	116	43	5
三 重	699		440	176	32	9	3
近畿管区	9,417		3,638	2,427	394	127	21
滋 賀	596		267	164	24	9	1
京 都	839		403	295	37	18	1
大 阪	4,810		1,473	958	159	57	10
兵 庫	2,457		976	711	126	30	6
奈 良	478		383	201	28	9	2
和 歌 山	237		136	98	20	4	1
中国管区	2,452		1,418	753	114	58	5
鳥 取	182		185	52	11	-	-
島 根	173		173	89	10	8	-
岡 山	587		369	211	26	24	1
広 島	1,104		425	260	50	15	4
山 口	406		266	141	17	11	-
四国管区	1,112		626	415	94	14	4
徳 島	209		148	83	23	2	1
香 川	350		197	114	24	4	1
愛 媛	357		161	133	22	5	2
高 知	196		120	85	25	3	-
九州管区	3,968		1,993	1,262	212	58	13
福 岡	1,892		644	453	73	29	8
佐 賀	207		143	109	22	7	1
長 崎	325		187	113	11	1	-
熊 本	380		192	136	28	8	2
大 分	202		150	117	19	8	-
宮 崎	168		136	96	16	1	-
鹿 児 島	298		132	87	11	-	-
沖 縄	496		409	151	32	4	2

3 年次別 府県別 罪種別 認知・検挙件数及び検挙人員 (つづき)

D-a 詐欺

年次及び 都道府県	認知件数	検 挙 件 数		検 挙 人 員			
		検 検	率 率	総 数	うち) 女	うち) 少年	うち) 女
2008 平成20年	64,558	46.9	30,277	12,036	2,015	1,019	341
2009 21	45,318	63.4	28,753	12,542	2,154	1,038	337
2010 22	37,659	66.1	24,897	11,306	1,963	880	299
2011 23	34,720	63.9	22,169	10,569	1,771	860	238
2012 24	34,762	58.3	20,264	10,997	1,766	841	250
2013 25	38,302	48.4	18,534	10,827	1,684	762	160
2014 26	41,523	41.3	17,165	10,489	1,608	840	151
2015 27	39,432	44.7	17,613	10,502	1,594	802	110
2016 28	40,990	45.3	18,582	10,360	1,535	708	89
2017 29年	42,571	40.9	17,410	9,928	1,492	803	114
北 海 道	860		458	303	44	9	2
札 幌	583		268	190	23	9	2
函 館	57		45	28	5	-	-
旭 川	69		51	37	5	-	-
釧 路	122		64	35	8	-	-
北 見	29		30	13	3	-	-
東 北 管 区	2,221		1,396	624	108	36	11
青 森	428		443	103	20	2	-
岩 手	185		100	56	8	1	-
宮 城	919		378	183	32	22	7
秋 田	170		167	79	16	3	2
山 形	163		122	83	18	5	1
福 島	356		186	120	14	3	1
東 京	8,299		2,826	1,437	138	159	14
関 東 管 区	11,796		4,059	2,571	391	308	38
茨 城	785		224	164	28	28	1
栃 木	531		267	178	27	17	3
群 馬	687		506	214	37	19	5
埼 玉	1,995		663	460	62	79	10
千 葉	2,160		470	337	50	38	4
神 奈 川	3,537		902	525	66	66	5
新 潟	547		293	174	30	9	-
山 梨	126		82	37	6	3	-
長 野	543		232	142	29	25	9
静 岡	885		420	340	56	24	1
中 部 管 区	4,170		2,474	1,143	181	69	16
富 山	322		154	112	25	17	8
石 川	241		98	80	11	3	-
福 井	142		69	56	9	3	-
岐 阜	642		171	128	26	4	1
愛 知	2,198		1,605	642	88	33	4
三 重	625		377	125	22	9	3
近 畿 管 区	8,584		2,993	1,831	279	102	13
滋 賀	559		232	128	18	9	1
京 都	773		348	237	28	17	1
大 阪	4,376		1,156	693	108	41	5
兵 庫	2,245		800	540	88	23	4
奈 良	423		341	156	20	9	2
和 歌 山	208		116	77	17	3	-
中 国 管 区	2,185		1,161	610	94	54	5
鳥 取	160		125	42	9	-	-
島 根	130		124	59	9	5	-
岡 山	522		319	170	20	24	1
広 島	1,005		349	207	39	14	4
山 口	368		244	132	17	11	-
四 国 管 区	972		508	346	79	13	4
徳 島	193		127	71	18	2	1
香 川	303		158	98	20	4	1
愛 媛	320		135	108	19	5	2
高 知	156		88	69	22	2	-
九 州 管 区	3,484		1,535	1,063	178	53	11
福 岡	1,709		493	394	61	26	7
佐 賀	186		117	97	17	6	-
長 崎	306		157	90	8	1	-
熊 本	347		164	110	25	8	2
大 分	183		128	101	18	8	-
宮 崎	136		111	79	13	1	-
鹿 児 島	230		79	67	7	-	-
沖 縄	387		286	125	29	3	2

3 年次別 府県別 罪種別 認知・検挙件数及び検挙人員 (つづき)

D-b 横領

年次及び 都道府県	認知件数	検 挙 件 数 検 挙 率		検 挙 人 員			
				総 数	うち) 女	うち) 少年	うち) 女
2008 平成20年	2,220	66.9	1,485	1,140	180	41	5
2009 21	1,987	66.6	1,324	1,073	203	38	7
2010 22	1,763	71.4	1,259	1,091	181	42	5
2011 23	1,699	73.7	1,252	1,060	168	35	3
2012 24	1,754	71.6	1,256	1,078	195	24	-
2013 25	1,714	72.5	1,242	1,032	196	21	1
2014 26	1,723	72.3	1,245	1,132	192	26	4
2015 27	1,536	75.8	1,165	1,045	189	25	1
2016 28	1,513	75.9	1,149	1,021	187	18	4
2017 29年	1,413	80.8	1,142	1,084	180	24	4
北 海 道	44		32	27	5	-	-
札 幌	23		19	18	3	-	-
函 館	1		-	-	-	-	-
旭 川	4		2	1	-	-	-
釧 路	14		9	7	2	-	-
北 見	2		2	1	-	-	-
東 北 管 区	93		91	78	16	1	-
青 森	19		12	12	4	1	-
岩 手	7		10	8	2	-	-
宮 城	22		25	22	5	-	-
秋 田	13		12	9	3	-	-
山 形	11		13	11	1	-	-
福 島	21		19	16	1	-	-
東 京	150		119	121	12	3	-
関 東 管 区	319		251	224	33	6	-
茨 城	51		30	39	2	4	-
栃 木	19		14	12	3	-	-
群 馬	19		26	27	8	1	-
埼 玉	43		30	25	4	-	-
千 葉	44		40	32	2	1	-
神 奈 川	58		52	43	7	-	-
新 潟	29		18	16	3	-	-
山 梨	6		9	5	-	-	-
長 野	17		15	9	-	-	-
静 岡	33		17	16	4	-	-
中 部 管 区	210		171	162	26	2	1
富 山	15		10	9	2	-	-
石 川	6		14	14	2	-	-
福 井	13		7	7	-	1	-
岐 阜	28		18	20	7	-	-
愛 知	112		83	79	10	1	1
三 重	36		39	33	5	-	-
近 畿 管 区	298		245	288	57	10	3
滋 賀	14		20	21	3	-	-
京 都	24		17	16	3	-	-
大 阪	141		113	131	24	6	-
兵 庫	75		66	84	23	3	2
奈 良	27		18	28	3	-	-
和 歌 山	17		11	8	1	1	1
中 国 管 区	100		85	71	12	1	-
鳥 取	7		7	3	2	-	-
島 根	10		10	8	1	1	-
岡 山	25		27	26	3	-	-
広 島	44		34	30	6	-	-
山 口	14		7	4	-	-	-
四 国 管 区	57		37	28	7	-	-
徳 島	5		4	3	-	-	-
香 川	11		10	7	3	-	-
愛 媛	24		15	14	2	-	-
高 知	17		8	4	2	-	-
九 州 管 区	142		111	85	12	1	-
福 岡	46		31	26	3	1	-
佐 賀	8		3	2	1	-	-
長 崎	10		14	13	2	-	-
熊 本	10		7	7	1	-	-
大 分	11		12	8	1	-	-
宮 崎	16		11	8	-	-	-
鹿 児 島	24		18	11	2	-	-
沖 縄	17		15	10	2	-	-

3 年次別 府県別 罪種別 認知・検挙件数及び検挙人員 (つづき)

D-b-1 横領罪

年次及び 都道府県	認知件数	検 挙 件 数 検 挙 率		検 挙 人 員			
				総 数	うち) 女	うち) 少年	うち) 女
2008 平成20年	937	56.9	533	395	62	37	4
2009 21	900	57.4	517	416	71	34	7
2010 22	803	59.5	478	417	54	40	5
2011 23	749	60.7	455	381	51	32	3
2012 24	717	63.0	452	377	47	22	-
2013 25	755	60.0	453	366	49	17	1
2014 26	760	59.7	454	412	56	21	3
2015 27	641	62.7	402	361	63	23	1
2016 28	638	66.6	425	357	59	14	2
2017 29年	642	66.2	425	406	65	22	3
北 海 道	21		13	9	3	-	-
札 幌	10		6	5	1	-	-
函 館	-		-	-	-	-	-
旭 川	2		2	1	-	-	-
釧 路	8		4	3	2	-	-
北 見	1		1	-	-	-	-
東 北 管 区	52		47	38	9	1	-
青 森	14		10	11	4	1	-
岩 手	3		4	2	-	-	-
宮 城	13		12	9	1	-	-
秋 田	9		9	6	3	-	-
山 形	4		4	3	-	-	-
福 島	9		8	7	1	-	-
東 京	44		28	28	2	3	-
関 東 管 区	148		99	91	13	6	-
茨 城	35		18	22	2	4	-
栃 木	9		9	8	2	-	-
群 馬	9		11	11	2	1	-
埼 玉	16		14	10	-	-	-
千 葉	26		13	13	2	1	-
神 奈 川	15		11	11	1	-	-
新 潟	10		6	5	-	-	-
山 梨	2		3	2	-	-	-
長 野	7		5	-	-	-	-
静 岡	19		9	9	4	-	-
中 部 管 区	106		80	81	11	1	-
富 山	9		4	3	1	-	-
石 川	2		5	4	-	-	-
福 井	9		4	5	-	1	-
岐 阜	13		6	10	4	-	-
愛 知	57		45	45	5	-	-
三 重	16		16	14	1	-	-
近 畿 管 区	134		71	93	16	9	3
滋 賀	6		8	9	1	-	-
京 都	11		4	2	-	-	-
大 阪	69		32	55	7	5	-
兵 庫	32		18	18	7	3	2
奈 良	12		7	8	-	-	-
和 歌 山	4		2	1	1	1	1
中 国 管 区	43		32	23	4	1	-
鳥 取	4		4	2	1	-	-
島 根	2		2	3	-	1	-
岡 山	10		9	5	1	-	-
広 島	20		13	11	2	-	-
山 口	7		4	2	-	-	-
四 国 管 区	32		15	8	3	-	-
徳 島	2		1	-	-	-	-
香 川	4		3	1	1	-	-
愛 媛	14		8	6	1	-	-
高 知	12		3	1	1	-	-
九 州 管 区	62		40	35	4	1	-
福 岡	18		10	12	1	1	-
佐 賀	3		-	-	-	-	-
長 崎	3		4	3	1	-	-
熊 本	3		3	3	-	-	-
大 分	5		7	4	-	-	-
宮 崎	9		3	1	-	-	-
鹿 児 島	12		7	5	1	-	-
沖 縄	9		6	7	1	-	-

3 年次別 府県別 罪種別 認知・検挙件数及び検挙人員 (つづき)

D-b-2 業務上横領罪

年次及び 都道府県	認知件数	検 挙 件 数 検 率		検 挙 人 員			
				総 数	うち) 女	うち) 少年	うち) 女
2008 平成20年	1,283	74.2	952	745	118	4	1
2009 21	1,087	74.2	807	657	132	4	-
2010 22	960	81.4	781	674	127	2	-
2011 23	950	83.9	797	679	117	3	-
2012 24	1,037	77.5	804	701	148	2	-
2013 25	959	82.3	789	666	147	4	-
2014 26	963	82.1	791	720	136	5	1
2015 27	895	85.3	763	684	126	2	-
2016 28	875	82.7	724	664	128	4	2
2017 29年	771	93.0	717	678	115	2	1
北海道	23		19	18	2	-	-
札幌	13		13	13	2	-	-
函館	1		-	-	-	-	-
旭川	2		-	-	-	-	-
釧路	6		5	4	-	-	-
北見	1		1	1	-	-	-
東北管区	41		44	40	7	-	-
青森	5		2	1	-	-	-
岩手	4		6	6	2	-	-
宮城	9		13	13	4	-	-
秋田	4		3	3	-	-	-
山形	7		9	8	1	-	-
福島	12		11	9	-	-	-
東京	106		91	93	10	-	-
関東管区	171		152	133	20	-	-
茨城	16		12	17	-	-	-
栃木	10		5	4	1	-	-
群馬	10		15	16	6	-	-
埼玉	27		16	15	4	-	-
千葉	18		27	19	-	-	-
神奈川	43		41	32	6	-	-
新潟	19		12	11	3	-	-
山梨	4		6	3	-	-	-
長野	10		10	9	-	-	-
静岡	14		8	7	-	-	-
中部管区	104		91	81	15	1	1
富山	6		6	6	1	-	-
石川	4		9	10	2	-	-
福井	4		3	2	-	-	-
岐阜	15		12	10	3	-	-
愛知	55		38	34	5	1	1
三重	20		23	19	4	-	-
近畿管区	164		174	195	41	1	-
滋賀	8		12	12	2	-	-
京都	13		13	14	3	-	-
大阪	72		81	76	17	1	-
兵庫	43		48	66	16	-	-
奈良	15		11	20	3	-	-
和歌山	13		9	7	-	-	-
中国管区	57		53	48	8	-	-
鳥取	3		3	1	1	-	-
島根	8		8	5	1	-	-
岡山	15		18	21	2	-	-
広島	24		21	19	4	-	-
山口	7		3	2	-	-	-
四国管区	25		22	20	4	-	-
徳島	3		3	3	-	-	-
香川	7		7	6	2	-	-
愛媛	10		7	8	1	-	-
高知	5		5	3	1	-	-
九州管区	80		71	50	8	-	-
福岡	28		21	14	2	-	-
佐賀	5		3	2	1	-	-
長崎	7		10	10	1	-	-
熊本	7		4	4	1	-	-
大分	6		5	4	1	-	-
宮崎	7		8	7	-	-	-
鹿児島	12		11	6	1	-	-
沖縄	8		9	3	1	-	-

3 年次別 府県別 罪種別 認知・検挙件数及び検挙人員 (つづき)

D-c 偽造

年次及び 都道府県	認知件数	検 挙 件 数 検 挙 率		検 挙 人 員			
				総 数	うち) 女	うち) 少年	うち) 女
2008 平成20年	6,544	77.9	5,097	1,810	396	75	21
2009 21	5,830	68.5	3,992	1,710	381	68	18
2010 22	5,008	68.5	3,429	1,617	373	56	15
2011 23	4,372	66.7	2,915	1,491	357	76	16
2012 24	3,596	69.4	2,497	1,466	382	97	26
2013 25	3,020	72.5	2,189	1,562	378	95	15
2014 26	2,665	69.5	1,853	1,397	369	121	29
2015 27	2,550	73.2	1,866	1,350	314	109	22
2016 28	3,176	77.7	2,467	1,379	308	107	25
2017 29年	2,903	79.1	2,296	1,262	293	72	16
北 海 道	78		59	30	6	2	1
札 幌	54		49	23	5	2	1
函 館	5		1	-	-	-	-
旭 川	7		6	6	1	-	-
釧 路	9		2	1	-	-	-
北 見	3		1	-	-	-	-
東 北 管 区	80		65	37	9	2	-
青 森	7		5	5	2	-	-
岩 手	9		8	10	1	-	-
宮 城	29		25	11	4	1	-
秋 田	10		9	2	1	-	-
山 形	12		7	2	-	-	-
福 島	13		11	7	1	1	-
東 京	623		559	330	95	16	2
関 東 管 区	769		465	226	51	17	6
茨 城	56		18	18	8	1	1
栃 木	27		7	8	-	1	-
群 馬	60		80	20	3	-	-
埼 玉	173		106	53	9	10	3
千 葉	141		73	17	3	1	-
神 奈 川	179		89	52	10	1	1
新 潟	58		37	12	3	1	-
山 梨	8		3	-	-	-	-
長 野	28		21	14	7	-	-
静 岡	39		31	32	8	2	1
中 部 管 区	286		209	166	38	12	-
富 山	26		24	14	7	1	-
石 川	12		7	5	3	-	-
福 井	20		14	10	1	1	-
岐 阜	35		28	21	5	1	-
愛 知	157		113	99	17	9	-
三 重	36		23	17	5	-	-
近 畿 管 区	491		358	264	56	15	5
滋 賀	22		14	14	3	-	-
京 都	41		37	40	6	1	-
大 阪	265		177	110	26	10	5
兵 庫	126		100	76	15	4	-
奈 良	27		23	15	5	-	-
和 歌 山	10		7	9	1	-	-
中 国 管 区	165		170	69	8	3	-
鳥 取	14		52	6	-	-	-
島 根	32		38	20	-	2	-
岡 山	40		23	15	3	-	-
広 島	55		42	23	5	1	-
山 口	24		15	5	-	-	-
四 国 管 区	80		78	40	8	1	-
徳 島	9		16	9	5	-	-
香 川	36		29	9	1	-	-
愛 媛	12		9	10	1	-	-
高 知	23		24	12	1	1	-
九 州 管 区	331		333	100	22	4	2
福 岡	133		117	30	9	2	1
佐 賀	12		23	10	4	1	1
長 崎	7		14	8	1	-	-
熊 本	22		18	19	2	-	-
大 分	8		9	5	-	-	-
宮 崎	15		11	7	3	-	-
鹿 児 島	43		34	8	2	-	-
沖 縄	91		107	13	1	1	-

3 年次別 府県別 罪種別 認知・検挙件数及び検挙人員 (つづき)

D-c-1 通貨偽造罪

年次及び 都道府県	認知件数	検 挙 件 数 検 挙 率		検 挙 人 員			
				総 数	うち) 女	うち) 少年	うち) 女
2008 平成20年	1,234	32.0	395	87	18	14	3
2009 21	1,968	28.3	557	80	9	22	3
2010 22	1,840	31.1	572	78	8	13	2
2011 23	1,577	30.2	476	65	9	14	1
2012 24	1,152	25.9	298	58	5	12	1
2013 25	752	24.7	186	51	13	6	1
2014 26	613	17.1	105	37	11	7	1
2015 27	579	26.9	156	34	6	4	1
2016 28	527	21.4	113	35	7	1	1
2017 29年	448	19.6	88	38	7	1	-
北 海 道	21		1	-	-	-	-
札 幌	9		1	-	-	-	-
函 館	4		-	-	-	-	-
旭 川	3		-	-	-	-	-
釧 路	4		-	-	-	-	-
北 見	1		-	-	-	-	-
東 北 管 区	5		-	-	-	-	-
青 森	1		-	-	-	-	-
岩 手	-		-	-	-	-	-
宮 城	1		-	-	-	-	-
秋 田	2		-	-	-	-	-
山 形	-		-	-	-	-	-
福 島	1		-	-	-	-	-
東 京	70		10	7	3	-	-
関 東 管 区	166		32	11	4	-	-
茨 城	27		-	-	-	-	-
栃 木	5		-	-	-	-	-
群 馬	9		15	1	-	-	-
埼 玉	23		10	3	1	-	-
千 葉	42		1	2	1	-	-
神 奈 川	49		2	1	-	-	-
新 潟	1		1	1	-	-	-
山 梨	1		-	-	-	-	-
長 野	4		3	3	2	-	-
静 岡	5		-	-	-	-	-
中 部 管 区	45		18	8	-	1	-
富 山	1		-	-	-	-	-
石 川	1		-	-	-	-	-
福 井	3		-	-	-	-	-
岐 阜	9		7	3	-	-	-
愛 知	29		11	5	-	1	-
三 重	2		-	-	-	-	-
近 畿 管 区	87		5	5	-	-	-
滋 賀	1		-	-	-	-	-
京 都	4		1	1	-	-	-
大 阪	69		2	3	-	-	-
兵 庫	11		2	1	-	-	-
奈 良	1		-	-	-	-	-
和 歌 山	1		-	-	-	-	-
中 国 管 区	16		6	2	-	-	-
鳥 取	-		-	-	-	-	-
島 根	-		-	-	-	-	-
岡 山	8		6	2	-	-	-
広 島	6		-	-	-	-	-
山 口	2		-	-	-	-	-
四 国 管 区	2		-	-	-	-	-
徳 島	1		-	-	-	-	-
香 川	1		-	-	-	-	-
愛 媛	-		-	-	-	-	-
高 知	-		-	-	-	-	-
九 州 管 区	36		16	5	-	-	-
福 岡	7		-	-	-	-	-
佐 賀	-		-	-	-	-	-
長 崎	1		1	1	-	-	-
熊 本	3		-	-	-	-	-
大 分	2		-	-	-	-	-
宮 崎	3		1	1	-	-	-
鹿 児 島	12		10	1	-	-	-
沖 縄	8		4	2	-	-	-

3 年次別 府県別 罪種別 認知・検挙件数及び検挙人員 (つづき)

D-c-2 文書偽造罪

年次及び 都道府県	認知件数	検 挙 件 数 検 率		検 挙 人 員			
				総 数	うち) 女	うち) 少年	うち) 女
2008 平成20年	4,786	89.6	4,289	1,581	360	53	16
2009 21	3,385	91.1	3,085	1,517	364	37	12
2010 22	2,723	92.5	2,519	1,419	355	38	12
2011 23	2,304	88.3	2,034	1,322	334	50	15
2012 24	2,134	89.5	1,910	1,322	359	72	20
2013 25	2,005	88.8	1,781	1,421	355	72	13
2014 26	1,768	86.8	1,535	1,292	337	103	23
2015 27	1,690	90.1	1,522	1,268	299	97	17
2016 28	1,821	89.7	1,633	1,261	293	92	21
2017 29年	1,695	89.6	1,519	1,066	264	50	9
北海道	42		45	19	3	-	-
札幌	31		36	13	2	-	-
函館	1		1	-	-	-	-
旭川	3		5	5	1	-	-
釧路	5		2	1	-	-	-
北見	2		1	-	-	-	-
東北管区	65		56	35	9	2	-
青森	6		4	4	2	-	-
岩手	9		7	9	1	-	-
宮城	27		23	11	4	1	-
秋田	7		8	2	1	-	-
山形	8		4	2	-	-	-
福島	8		10	7	1	1	-
東京	266		275	284	90	10	1
関東管区	407		273	173	42	12	5
茨城	25		15	15	7	1	1
栃木	17		3	2	-	-	-
群馬	39		44	17	3	-	-
埼玉	89		56	32	5	7	2
千葉	44		32	12	1	-	-
神奈川	86		50	43	10	1	1
新潟	51		26	11	3	1	-
山梨	7		3	-	-	-	-
長野	23		18	11	5	-	-
静岡	26		26	30	8	2	1
中部管区	203		168	148	37	11	-
富山	17		16	13	6	1	-
石川	11		7	5	3	-	-
福井	17		12	8	1	1	-
岐阜	20		19	17	5	1	-
愛知	106		91	88	17	8	-
三重	32		23	17	5	-	-
近畿管区	294		275	225	49	10	3
滋賀	18		10	12	2	-	-
京都	23		23	32	5	1	-
大阪	121		122	84	21	5	3
兵庫	101		91	73	15	4	-
奈良	22		22	15	5	-	-
和歌山	9		7	9	1	-	-
中国管区	132		143	61	8	3	-
鳥取	12		52	6	-	-	-
島根	21		22	17	-	2	-
岡山	31		16	13	3	-	-
広島	46		39	20	5	1	-
山口	22		14	5	-	-	-
四国管区	76		68	40	8	1	-
徳島	6		7	9	5	-	-
香川	35		29	9	1	-	-
愛媛	12		9	10	1	-	-
高知	23		23	12	1	1	-
九州管区	210		216	81	18	1	-
福岡	48		34	20	6	-	-
佐賀	11		22	9	3	-	-
長崎	6		5	7	1	-	-
熊本	18		16	17	2	-	-
大分	6		9	5	-	-	-
宮崎	12		10	6	3	-	-
鹿児島	30		23	7	2	-	-
沖縄	79		97	10	1	1	-

3 年次別 府県別 罪種別 認知・検挙件数及び検挙人員 (つづき)

D-c-3 支払用カード偽造罪

年次及び 都道府県	認知件数	検 挙 件 数 検 挙 率		検 挙 人 員			
				総 数	うち) 女	うち) 少年	うち) 女
2008 平成20年	322	86.0	277	68	7	3	-
2009 21	330	78.5	259	58	3	3	-
2010 22	265	72.5	192	47	2	-	-
2011 23	348	82.2	286	28	3	-	-
2012 24	128	132.0	169	7	-	-	-
2013 25	99	96.0	95	5	-	-	-
2014 26	162	77.2	125	14	2	1	-
2015 27	181	64.6	117	12	1	1	-
2016 28	683	89.0	608	49	3	8	2
2017 29年	609	95.1	579	99	12	12	2
北海道	12		10	9	3	2	1
札幌	12		10	9	3	2	1
函館	-		-	-	-	-	-
旭川	-		-	-	-	-	-
釧路	-		-	-	-	-	-
北見	-		-	-	-	-	-
東北管区	6		2	-	-	-	-
青森	-		-	-	-	-	-
岩手	-		-	-	-	-	-
宮城	1		2	-	-	-	-
秋田	-		-	-	-	-	-
山形	2		-	-	-	-	-
福島	3		-	-	-	-	-
関東管区	249		247	25	2	4	1
茨城	3		2	2	1	-	-
栃木	4		4	6	-	1	-
群馬	11		20	2	-	-	-
埼玉	39		28	10	1	1	-
千葉	48		38	2	-	1	-
神奈川	30		29	4	-	-	-
新潟	4		10	-	-	-	-
長野	-		-	-	-	-	-
静岡	3		3	-	-	-	-
中部管区	33		19	7	1	-	-
富山	8		8	1	1	-	-
石川	-		-	-	-	-	-
福井	-		2	2	-	-	-
岐阜	4		-	-	-	-	-
愛知	19		9	4	-	-	-
三重	2		-	-	-	-	-
近畿管区	77		54	23	2	2	-
滋賀	2		-	-	-	-	-
京都	7		5	6	1	-	-
大阪	62		43	15	1	2	-
兵庫	6		6	2	-	-	-
奈良	-		-	-	-	-	-
和歌山	-		-	-	-	-	-
中国管区	15		18	4	-	-	-
鳥取	2		-	-	-	-	-
島根	11		16	3	-	-	-
岡山	1		1	-	-	-	-
広島	1		1	1	-	-	-
山口	-		-	-	-	-	-
四国管区	1		9	-	-	-	-
徳島	1		9	-	-	-	-
香川	-		-	-	-	-	-
愛媛	-		-	-	-	-	-
高知	-		-	-	-	-	-
九州管区	74		86	5	2	1	-
福岡	74		78	5	2	1	-
佐賀	-		-	-	-	-	-
長崎	-		8	-	-	-	-
熊本	-		-	-	-	-	-
大分	-		-	-	-	-	-
宮崎	-		-	-	-	-	-
鹿児島	-		-	-	-	-	-
沖縄	-		-	-	-	-	-

3 年次別 府県別 罪種別 認知・検挙件数及び検挙人員 (つづき)

D-c-4 有価証券偽造罪

年次及び 都道府県	認知件数	検 挙 件 数 検 挙 率		検 挙 人 員			
				総 数	うち) 女	うち) 少年	うち) 女
2008 平成20年	160	62.5	100	54	9	3	2
2009 21	102	48.0	49	27	3	2	2
2010 22	128	75.8	97	40	4	2	-
2011 23	107	79.4	85	53	11	9	-
2012 24	122	55.7	68	42	9	7	2
2013 25	100	69.0	69	38	3	14	-
2014 26	76	61.8	47	34	12	4	1
2015 27	57	57.9	33	16	1	-	-
2016 28	61	57.4	35	14	3	2	1
2017 29年	85	55.3	47	25	7	5	3
北海道	2	-	1	-	-	-	-
札幌	2	-	1	-	-	-	-
函館	-	-	-	-	-	-	-
旭川	-	-	-	-	-	-	-
釧路	-	-	-	-	-	-	-
北見	-	-	-	-	-	-	-
東北管区	2	-	3	1	-	-	-
青森	-	-	-	-	-	-	-
岩手	-	-	1	1	-	-	-
宮城	-	-	-	-	-	-	-
秋田	1	-	1	-	-	-	-
山形	1	-	1	-	-	-	-
福島	-	-	-	-	-	-	-
東京	21	-	8	6	-	1	-
関東管区	26	-	5	4	1	-	-
茨城	1	-	1	1	-	-	-
栃木	1	-	-	-	-	-	-
群馬	1	-	1	-	-	-	-
埼玉	12	-	2	2	1	-	-
千葉	4	-	-	-	-	-	-
神奈川	3	-	-	-	-	-	-
新潟	-	-	-	-	-	-	-
山梨	-	-	-	-	-	-	-
長野	1	-	-	-	-	-	-
静岡	3	-	1	1	-	-	-
中部管区	2	-	2	2	-	-	-
富山	-	-	-	-	-	-	-
石川	-	-	-	-	-	-	-
福井	-	-	-	-	-	-	-
岐阜	1	-	1	1	-	-	-
愛知	1	-	1	1	-	-	-
三重	-	-	-	-	-	-	-
近畿管区	28	-	22	11	5	3	2
滋賀	1	-	3	2	1	-	-
京都	7	-	8	1	-	-	-
大阪	13	-	10	8	4	3	2
兵庫	4	-	1	-	-	-	-
奈良	3	-	-	-	-	-	-
和歌山	-	-	-	-	-	-	-
中国管区	-	-	-	-	-	-	-
鳥取	-	-	-	-	-	-	-
島根	-	-	-	-	-	-	-
岡山	-	-	-	-	-	-	-
広島	-	-	-	-	-	-	-
山口	-	-	-	-	-	-	-
四国管区	-	-	-	-	-	-	-
徳島	-	-	-	-	-	-	-
香川	-	-	-	-	-	-	-
愛媛	-	-	-	-	-	-	-
高知	-	-	-	-	-	-	-
九州管区	4	-	6	1	1	1	1
福岡	1	-	1	-	-	-	-
佐賀	1	-	1	1	1	1	1
長崎	-	-	-	-	-	-	-
熊本	-	-	-	-	-	-	-
大分	-	-	-	-	-	-	-
宮崎	-	-	-	-	-	-	-
鹿児島	-	-	-	-	-	-	-
沖縄	2	-	4	-	-	-	-

3 年次別 府県別 罪種別 認知・検挙件数及び検挙人員 (つづき)

D-c-5 印章偽造罪

年次及び 都道府県	認知件数	検 挙 件 数 検 挙 率		検 挙 人 員			
				総 数	うち) 女	うち) 少年	うち) 女
2008 平成20年	42	85.7	36	20	2	2	-
2009 21	45	93.3	42	28	2	4	1
2010 22	52	94.2	49	33	4	3	1
2011 23	36	94.4	34	23	-	3	-
2012 24	60	86.7	52	37	9	6	3
2013 25	64	90.6	58	47	7	3	1
2014 26	46	89.1	41	20	7	6	4
2015 27	43	88.4	38	20	7	7	4
2016 28	84	92.9	78	20	2	4	-
2017 29年	66	95.5	63	34	3	4	2
北海道	1		2	2	-	-	-
札幌	-		1	1	-	-	-
函館	-		-	-	-	-	-
旭川	1		1	1	-	-	-
釧路	-		-	-	-	-	-
北見	-		-	-	-	-	-
東北管区	2		4	1	-	-	-
青森	1		1	1	-	-	-
岩手	-		-	-	-	-	-
宮城	-		-	-	-	-	-
秋田	-		-	-	-	-	-
山形	1		2	-	-	-	-
福島	1		1	-	-	-	-
関東管区	17		19	8	-	1	-
茨城	-		-	-	-	-	-
栃木	-		-	-	-	-	-
群馬	-		-	-	-	-	-
埼玉	10		10	6	1	2	1
千葉	3		2	1	1	-	-
神奈川	11		8	4	-	-	-
新潟	2		-	-	-	-	-
山梨	-		-	-	-	-	-
長野	-		-	-	-	-	-
静岡	2		1	1	-	-	-
中部管区	3		2	1	-	-	-
富山	-		-	-	-	-	-
石川	-		-	-	-	-	-
福井	-		-	-	-	-	-
岐阜	1		1	-	-	-	-
愛知	2		1	1	-	-	-
三重	-		-	-	-	-	-
近畿管区	5		2	-	-	-	-
滋賀	1		-	-	-	-	-
京都	-		-	-	-	-	-
大阪	-		-	-	-	-	-
兵庫	4		-	-	-	-	-
奈良	1		1	-	-	-	-
和歌山	-		-	-	-	-	-
中国管区	2		3	2	-	-	-
鳥取	-		-	-	-	-	-
島根	-		-	-	-	-	-
岡山	-		-	-	-	-	-
広島	2		2	2	-	-	-
山口	-		1	-	-	-	-
四国管区	1		1	-	-	-	-
徳島	1		-	-	-	-	-
香川	-		-	-	-	-	-
愛媛	-		-	-	-	-	-
高知	-		1	-	-	-	-
九州管区	7		9	8	1	1	1
福岡	3		4	5	1	1	1
佐賀	-		-	-	-	-	-
長崎	-		-	-	-	-	-
熊本	1		2	2	-	-	-
大分	-		-	-	-	-	-
宮崎	-		-	-	-	-	-
鹿児島	1		1	-	-	-	-
沖縄	2		2	1	-	-	-

3 年次別 府県別 罪種別 認知・検挙件数及び検挙人員 (つづき)

D-d 汚職

年次及び 都道府県	認知件数	検 挙 件 数 検 挙 率		検 挙 人 員			
				総 数	うち) 女	うち) 少年	うち) 女
		%					
2008 平成20年	88	101.1	89	129	9	-	-
2009 21	58	94.8	55	83	3	-	-
2010 22	83	94.0	78	97	3	-	-
2011 23	74	90.5	67	108	11	-	-
2012 24	65	84.6	55	84	3	-	-
2013 25	63	92.1	58	59	4	-	-
2014 26	63	88.9	56	64	2	-	-
2015 27	70	92.9	65	74	2	-	-
2016 28	49	93.9	46	74	1	-	-
2017 29年	58	106.9	62	68	1	-	-
北 海 道	3		3	4	-	-	-
札 幌	-		-	-	-	-	-
函 館	-		-	-	-	-	-
旭 川	-		-	-	-	-	-
釧 路	2		2	3	-	-	-
北 見	1		1	1	-	-	-
東 北 管 区	4		4	2	-	-	-
青 森	2		2	-	-	-	-
岩 手	-		-	-	-	-	-
宮 城	-		-	-	-	-	-
秋 田	-		-	-	-	-	-
山 形	1		1	-	-	-	-
福 島	1		1	2	-	-	-
東 京	1		2	3	-	-	-
関 東 管 区	8		9	14	-	-	-
茨 城	2		3	6	-	-	-
栃 木	-		-	-	-	-	-
群 馬	-		-	-	-	-	-
埼 玉	1		-	-	-	-	-
千 葉	-		2	2	-	-	-
神 奈 川	1		1	2	-	-	-
新 潟	1		1	1	-	-	-
山 梨	1		-	-	-	-	-
長 野	-		-	-	-	-	-
静 岡	2		2	3	-	-	-
中 部 管 区	5		5	6	-	-	-
富 山	-		-	-	-	-	-
石 川	-		-	-	-	-	-
福 井	2		2	3	-	-	-
岐 阜	1		1	1	-	-	-
愛 知	2		2	2	-	-	-
三 重	-		-	-	-	-	-
近 畿 管 区	25		23	21	1	-	-
滋 賀	1		1	1	-	-	-
京 都	-		-	-	-	-	-
大 阪	15		13	6	-	-	-
兵 庫	6		6	8	-	-	-
奈 良	1		1	2	-	-	-
和 歌 山	2		2	4	1	-	-
中 国 管 区	2		2	3	-	-	-
鳥 取	1		1	1	-	-	-
島 根	1		1	2	-	-	-
岡 山	-		-	-	-	-	-
広 島	-		-	-	-	-	-
山 口	-		-	-	-	-	-
四 国 管 区	2		2	1	-	-	-
徳 島	1		1	-	-	-	-
香 川	-		-	-	-	-	-
愛 媛	1		1	1	-	-	-
高 知	-		-	-	-	-	-
九 州 管 区	8		12	14	-	-	-
福 岡	3		3	3	-	-	-
佐 賀	-		-	-	-	-	-
長 崎	2		2	2	-	-	-
熊 本	1		2	-	-	-	-
大 分	-		1	3	-	-	-
宮 崎	-		2	2	-	-	-
鹿 児 島	1		1	1	-	-	-
沖 縄	1		1	3	-	-	-

3 年次別 府県別 罪種別 認知・検挙件数及び検挙人員 (つづき)

D-d-1 賄賂罪

年次及び 都道府県	認知件数	検 挙 件 数 検 挙 率		検 挙 人 員			
				総 数	うち) 女	うち) 少年	うち) 女
		%					
2008 平成20年	74	105.4	78	120	9	-	-
2009 21	46	95.7	44	71	2	-	-
2010 22	68	95.6	65	81	3	-	-
2011 23	60	93.3	56	85	11	-	-
2012 24	43	97.7	42	67	3	-	-
2013 25	38	76.3	29	48	4	-	-
2014 26	34	114.7	39	57	2	-	-
2015 27	43	97.7	42	59	2	-	-
2016 28	28	82.1	23	44	1	-	-
2017 29年	42	102.4	43	51	1	-	-
北 海 道	3		3	4	-	-	-
札 幌	-		-	-	-	-	-
函 館	-		-	-	-	-	-
旭 川	-		-	-	-	-	-
釧 路	2		2	3	-	-	-
北 見	1		1	1	-	-	-
東 北 管 区	3		3	2	-	-	-
青 森	2		2	-	-	-	-
岩 手	-		-	-	-	-	-
宮 城	-		-	-	-	-	-
秋 田	-		-	-	-	-	-
山 形	-		-	-	-	-	-
福 島	1		1	2	-	-	-
東 京	1		2	3	-	-	-
関 東 管 区	5		4	7	-	-	-
茨 城	-		-	-	-	-	-
栃 木	-		-	-	-	-	-
群 馬	-		-	-	-	-	-
埼 玉	1		-	-	-	-	-
千 葉	-		1	2	-	-	-
神 奈 川	1		1	2	-	-	-
新 潟	-		-	-	-	-	-
山 梨	1		-	-	-	-	-
長 野	-		-	-	-	-	-
静 岡	2		2	3	-	-	-
中 部 管 区	3		3	5	-	-	-
富 山	-		-	-	-	-	-
石 川	-		-	-	-	-	-
福 井	2		2	3	-	-	-
岐 阜	-		-	-	-	-	-
愛 知	1		1	2	-	-	-
三 重	-		-	-	-	-	-
近 畿 管 区	20		18	16	1	-	-
滋 賀	-		-	-	-	-	-
京 都	-		-	-	-	-	-
大 阪	14		12	6	-	-	-
兵 庫	3		3	4	-	-	-
奈 良	1		1	2	-	-	-
和 歌 山	2		2	4	1	-	-
中 国 管 区	1		1	2	-	-	-
鳥 取	-		-	-	-	-	-
島 根	1		1	2	-	-	-
岡 山	-		-	-	-	-	-
広 島	-		-	-	-	-	-
山 口	-		-	-	-	-	-
四 国 管 区	2		2	1	-	-	-
徳 島	1		1	-	-	-	-
香 川	-		-	-	-	-	-
愛 媛	1		1	1	-	-	-
高 知	-		-	-	-	-	-
九 州 管 区	4		7	11	-	-	-
福 岡	2		2	2	-	-	-
佐 賀	-		-	-	-	-	-
長 崎	-		-	-	-	-	-
熊 本	-		-	-	-	-	-
大 分	-		1	3	-	-	-
宮 崎	-		2	2	-	-	-
鹿 児 島	1		1	1	-	-	-
沖 縄	1		1	3	-	-	-

3 年次別 府県別 罪種別 認知・検挙件数及び検挙人員 (つづき)

D-d-2 職権濫用罪 (致死傷を含む)

年次及び 都道府県	認知件数	検 挙 件 数 検 挙 率		検 挙 人 員			
				総 数	うち) 女	うち) 少年	うち) 女
2008 平成20年	14	78.6	11	9	-	-	-
2009 21	12	91.7	11	12	1	-	-
2010 22	15	86.7	13	16	-	-	-
2011 23	14	78.6	11	23	-	-	-
2012 24	22	59.1	13	17	-	-	-
2013 25	25	116.0	29	11	-	-	-
2014 26	29	58.6	17	7	-	-	-
2015 27	27	85.2	23	15	-	-	-
2016 28	21	109.5	23	30	-	-	-
2017 29年	16	118.8	19	17	-	-	-
北 海 道	-	-	-	-	-	-	-
札 幌	-	-	-	-	-	-	-
函 館	-	-	-	-	-	-	-
旭 川	-	-	-	-	-	-	-
釧 路	-	-	-	-	-	-	-
北 見	-	-	-	-	-	-	-
東北管区	1	-	1	-	-	-	-
青 森	-	-	-	-	-	-	-
岩 手	-	-	-	-	-	-	-
宮 城	-	-	-	-	-	-	-
秋 田	-	-	-	-	-	-	-
山 形	1	-	1	-	-	-	-
福 島	-	-	-	-	-	-	-
東 京	-	-	-	-	-	-	-
関東管区	3	-	5	7	-	-	-
茨 城	2	-	3	6	-	-	-
栃 木	-	-	-	-	-	-	-
群 馬	-	-	-	-	-	-	-
埼 玉	-	-	-	-	-	-	-
千 葉	-	-	1	-	-	-	-
神 奈 川	-	-	-	-	-	-	-
新 潟	1	-	1	1	-	-	-
山 梨	-	-	-	-	-	-	-
長 野	-	-	-	-	-	-	-
静 岡	-	-	-	-	-	-	-
中部管区	2	-	2	1	-	-	-
富 山	-	-	-	-	-	-	-
石 川	-	-	-	-	-	-	-
福 井	-	-	-	-	-	-	-
岐 阜	1	-	1	1	-	-	-
愛 知	1	-	1	-	-	-	-
三 重	-	-	-	-	-	-	-
近畿管区	5	-	5	5	-	-	-
滋 賀	1	-	1	1	-	-	-
京 都	-	-	-	-	-	-	-
大 阪	1	-	1	-	-	-	-
兵 庫	3	-	3	4	-	-	-
奈 良	-	-	-	-	-	-	-
和 歌 山	-	-	-	-	-	-	-
中国管区	1	-	1	1	-	-	-
鳥 取	1	-	1	1	-	-	-
島 根	-	-	-	-	-	-	-
岡 山	-	-	-	-	-	-	-
広 島	-	-	-	-	-	-	-
山 口	-	-	-	-	-	-	-
四国管区	-	-	-	-	-	-	-
徳 島	-	-	-	-	-	-	-
香 川	-	-	-	-	-	-	-
愛 媛	-	-	-	-	-	-	-
高 知	-	-	-	-	-	-	-
九州管区	4	-	5	3	-	-	-
福 岡	1	-	1	1	-	-	-
佐 賀	-	-	-	-	-	-	-
長 崎	2	-	2	2	-	-	-
熊 本	1	-	2	-	-	-	-
大 分	-	-	-	-	-	-	-
宮 崎	-	-	-	-	-	-	-
鹿 児 島	-	-	-	-	-	-	-
沖 縄	-	-	-	-	-	-	-

3 年次別 府県別 罪種別 認知・検挙件数及び検挙人員 (つづき)

D-e あっせん利得処罰法

年次及び 都道府県	認知件数	検 挙 件 数 検 挙 率	検 挙 人 員			
			総 数	うち) 女	うち) 少年	うち) 女
2008 平成20年	-	-	-	-	-	-
2009 21	-	-	-	-	-	-
2010 22	-	-	-	-	-	-
2011 23	1	100.0	1	2	-	-
2012 24	1	100.0	1	1	-	-
2013 25	1	100.0	1	2	-	-
2014 26	-	-	-	-	-	-
2015 27	-	-	-	-	-	-
2016 28	-	-	-	-	-	-
2017 29年	-	-	-	-	-	-
北 海 道	-	-	-	-	-	-
札 幌	-	-	-	-	-	-
函 館	-	-	-	-	-	-
旭 川	-	-	-	-	-	-
釧 路	-	-	-	-	-	-
北 見	-	-	-	-	-	-
東 北 管 区	-	-	-	-	-	-
青 森	-	-	-	-	-	-
岩 手	-	-	-	-	-	-
宮 城	-	-	-	-	-	-
秋 田	-	-	-	-	-	-
山 形	-	-	-	-	-	-
福 島	-	-	-	-	-	-
東 京	-	-	-	-	-	-
関 東 管 区	-	-	-	-	-	-
茨 城	-	-	-	-	-	-
栃 木	-	-	-	-	-	-
群 馬	-	-	-	-	-	-
埼 玉	-	-	-	-	-	-
千 葉	-	-	-	-	-	-
神 奈 川	-	-	-	-	-	-
新 潟	-	-	-	-	-	-
山 梨	-	-	-	-	-	-
長 野	-	-	-	-	-	-
静 岡	-	-	-	-	-	-
中 部 管 区	-	-	-	-	-	-
富 山	-	-	-	-	-	-
石 川	-	-	-	-	-	-
福 井	-	-	-	-	-	-
岐 阜	-	-	-	-	-	-
愛 知	-	-	-	-	-	-
三 重	-	-	-	-	-	-
近 畿 管 区	-	-	-	-	-	-
滋 賀	-	-	-	-	-	-
京 都	-	-	-	-	-	-
大 阪	-	-	-	-	-	-
兵 庫	-	-	-	-	-	-
和 歌 山	-	-	-	-	-	-
中 国 管 区	-	-	-	-	-	-
鳥 取	-	-	-	-	-	-
島 根	-	-	-	-	-	-
岡 山	-	-	-	-	-	-
広 島	-	-	-	-	-	-
山 口	-	-	-	-	-	-
四 国 管 区	-	-	-	-	-	-
徳 島	-	-	-	-	-	-
香 川	-	-	-	-	-	-
愛 媛	-	-	-	-	-	-
高 知	-	-	-	-	-	-
九 州 管 区	-	-	-	-	-	-
福 岡	-	-	-	-	-	-
佐 賀	-	-	-	-	-	-
長 崎	-	-	-	-	-	-
熊 本	-	-	-	-	-	-
大 分	-	-	-	-	-	-
宮 崎	-	-	-	-	-	-
鹿 児 島	-	-	-	-	-	-
沖 縄	-	-	-	-	-	-

3 年次別 府県別 罪種別 認知・検挙件数及び検挙人員 (つづき)

D-f 背任

年次及び 都道府県	認知件数	検 挙 件 数 検 挙 率		検 挙 人 員			
				総 数	うち) 女	うち) 少年	うち) 女
		%					
2008 平成20年	41	75.6	31	30	3	-	-
2009 21	29	79.3	23	25	3	-	-
2010 22	31	80.6	25	27	-	-	-
2011 23	28	103.6	29	32	3	-	-
2012 24	57	56.1	32	39	5	-	-
2013 25	41	87.8	36	41	3	-	-
2014 26	53	67.9	36	43	7	-	-
2015 27	34	97.1	33	45	4	-	-
2016 28	50	64.0	32	42	3	-	-
2017 29年	64	85.9	55	80	4	-	-
北 海 道	-	-	1	1	-	-	-
札 幌	-	-	1	1	-	-	-
函 館	-	-	-	-	-	-	-
旭 川	-	-	-	-	-	-	-
釧 路	-	-	-	-	-	-	-
北 見	-	-	-	-	-	-	-
東北管区	1	-	1	2	-	-	-
青 森	-	-	1	1	-	-	-
岩 手	-	-	-	-	-	-	-
宮 城	1	-	-	-	-	-	-
秋 田	-	-	-	-	-	-	-
山 形	-	-	-	-	-	-	-
福 島	-	-	-	1	-	-	-
東 京	11	-	8	8	-	-	-
関東管区	20	-	13	20	2	-	-
茨 城	3	-	3	5	-	-	-
栃 木	-	-	-	-	-	-	-
群 馬	3	-	3	1	-	-	-
埼 玉	1	-	-	-	-	-	-
千 葉	3	-	-	-	-	-	-
神 奈 川	4	-	3	8	-	-	-
新 潟	4	-	2	3	2	-	-
山 梨	-	-	-	-	-	-	-
長 野	1	-	1	1	-	-	-
静 岡	1	-	1	2	-	-	-
中部管区	9	-	10	26	1	-	-
富 山	-	-	-	-	-	-	-
石 川	-	-	2	2	-	-	-
福 井	1	-	1	13	-	-	-
岐 阜	-	-	-	-	-	-	-
愛 知	6	-	6	10	1	-	-
三 重	2	-	1	1	-	-	-
近畿管区	19	-	19	23	1	-	-
滋 賀	-	-	-	-	-	-	-
京 都	1	-	1	2	-	-	-
大 阪	13	-	14	18	1	-	-
兵 庫	5	-	4	3	-	-	-
和 歌 山	-	-	-	-	-	-	-
中国管区	-	-	-	-	-	-	-
鳥 取	-	-	-	-	-	-	-
島 根	-	-	-	-	-	-	-
岡 山	-	-	-	-	-	-	-
広 島	-	-	-	-	-	-	-
山 口	-	-	-	-	-	-	-
四国管区	1	-	1	-	-	-	-
徳 島	1	-	-	-	-	-	-
香 川	-	-	-	-	-	-	-
愛 媛	-	-	1	-	-	-	-
高 知	-	-	-	-	-	-	-
九州管区	3	-	2	-	-	-	-
福 岡	1	-	-	-	-	-	-
佐 賀	1	-	-	-	-	-	-
長 崎	-	-	-	-	-	-	-
熊 本	-	-	1	-	-	-	-
大 分	-	-	-	-	-	-	-
宮 崎	1	-	1	-	-	-	-
鹿 児 島	-	-	-	-	-	-	-
沖 縄	-	-	-	-	-	-	-

3 年次別 府県別 罪種別 認知・検挙件数及び検挙人員 (つづき)

E 風俗犯

年次及び 都道府県	認知件数	検 挙 件 数 検 率		検 挙 人 員			
				総 数	うち) 女	うち) 少年	うち) 女
2008 平成20年	10,590	60.2	6,376	6,048	247	389	18
2009 21	10,219	63.4	6,478	5,951	242	399	15
2010 22	10,938	61.6	6,742	6,033	265	437	16
2011 23	10,966	62.4	6,842	5,881	168	466	13
2012 24	11,986	63.7	7,635	6,204	253	566	37
2013 25	12,041	58.3	7,023	5,770	223	523	27
2014 26	11,915	62.2	7,412	5,678	220	445	25
2015 27	11,032	64.6	7,125	5,815	220	528	21
2016 28	10,385	70.4	7,311	5,817	197	573	19
2017 29年	9,699	72.7	7,048	5,477	172	565	36
北 海 道	767		244	150	4	16	3
札 幌	633		182	114	4	13	3
函 館	41		14	10	-	-	-
旭 川	32		20	10	-	1	-
釧 路	46		16	9	-	1	-
北 見	15		12	7	-	1	-
東北管区	495		402	194	3	19	-
青 森	78		31	21	-	5	-
岩 手	58		47	31	1	4	-
宮 城	191		174	61	1	2	-
秋 田	28		24	20	-	3	-
山 形	26		32	21	-	1	-
福 島	114		94	40	1	4	-
東 京	983		873	955	36	51	2
関東管区	2,851		2,133	1,418	36	157	11
茨 城	154		113	74	2	11	1
栃 木	96		64	45	1	3	-
群 馬	106		101	66	1	9	-
埼 玉	611		491	325	2	40	1
千 葉	456		294	225	8	35	6
神 奈 川	942		759	466	17	33	2
新 潟	107		104	73	2	7	1
山 梨	43		26	16	-	3	-
長 野	142		49	34	-	6	-
静 岡	194		132	94	3	10	-
中部管区	817		603	476	15	43	2
富 山	71		61	41	2	3	-
石 川	79		49	42	1	1	-
福 井	17		15	13	-	1	-
岐 阜	101		71	42	-	7	-
愛 知	485		353	305	11	27	1
三 重	64		54	33	1	4	1
近畿管区	2,108		1,558	1,314	55	163	16
滋 賀	103		79	52	-	8	-
京 都	217		164	127	4	13	-
大 阪	1,106		844	761	46	90	16
兵 庫	511		354	289	4	36	-
奈 良	84		65	36	-	9	-
和 歌 山	87		52	49	1	7	-
中国管区	392		307	275	8	27	1
鳥 取	18		15	12	-	-	-
島 根	35		32	31	-	3	-
岡 山	81		79	82	3	7	-
広 島	183		113	94	3	10	1
山 口	75		68	56	2	7	-
四国管区	191		174	102	1	12	-
徳 島	24		23	13	-	4	-
香 川	81		78	47	1	5	-
愛 媛	66		56	30	-	-	-
高 知	20		17	12	-	3	-
九州管区	1,095		754	593	14	77	1
福 岡	618		383	308	6	30	-
佐 賀	45		35	45	-	10	-
長 崎	68		27	20	-	4	-
熊 本	133		93	56	2	7	-
大 分	34		35	28	-	6	-
宮 崎	61		53	33	-	6	-
鹿 児 島	54		41	37	5	5	-
沖 縄	82		87	66	1	9	1

3 年次別 府県別 罪種別 認知・検挙件数及び検挙人員 (つづき)

E-a 賭博

年次及び 都道府県	認知件数	検 挙 件 数 検 挙 率		検 挙 人 員			
				総 数	うち) 女	うち) 少年	うち) 女
2008 平成20年	272	92.6	252	1,359	172	21	5
2009 21	340	99.1	337	1,376	133	10	1
2010 22	378	97.6	369	1,312	175	23	4
2011 23	213	97.7	208	903	72	11	1
2012 24	366	97.0	355	876	94	14	2
2013 25	123	101.6	125	725	78	8	-
2014 26	221	94.6	209	735	76	10	1
2015 27	270	83.3	225	923	91	8	-
2016 28	365	98.9	361	725	89	8	3
2017 29年	198	86.4	171	637	58	18	1
北 海 道	-	-	-	-	-	-	-
札 幌	-	-	-	-	-	-	-
函 館	-	-	-	-	-	-	-
旭 川	-	-	-	-	-	-	-
釧 路	-	-	-	-	-	-	-
北 見	-	-	-	-	-	-	-
東 北 管 区	-	-	-	-	-	-	-
青 森	-	-	-	-	-	-	-
岩 手	-	-	-	-	-	-	-
宮 城	-	-	-	-	-	-	-
秋 田	-	-	-	-	-	-	-
山 形	-	-	-	-	-	-	-
福 島	-	-	-	-	-	-	-
東 京	22	-	21	177	23	1	-
関 東 管 区	114	-	93	128	7	-	-
茨 城	-	-	1	-	-	-	-
栃 木	-	-	-	-	-	-	-
群 馬	-	-	-	-	-	-	-
埼 玉	4	-	2	16	-	-	-
千 葉	4	-	4	42	1	-	-
神 奈 川	103	-	57	42	5	-	-
新 潟	-	-	26	22	-	-	-
山 梨	-	-	-	-	-	-	-
長 野	-	-	-	-	-	-	-
静 岡	3	-	3	6	1	-	-
中 部 管 区	12	-	11	44	4	-	-
富 山	2	-	2	9	1	-	-
石 川	3	-	4	15	1	-	-
福 井	-	-	-	-	-	-	-
岐 阜	-	-	-	-	-	-	-
愛 知	7	-	5	20	2	-	-
三 重	-	-	-	-	-	-	-
近 畿 管 区	21	-	21	147	12	7	-
滋 賀	-	-	-	-	-	-	-
京 都	2	-	3	13	-	-	-
大 阪	11	-	11	95	10	-	-
兵 庫	5	-	4	21	1	1	-
奈 良	1	-	1	4	-	4	-
和 歌 山	2	-	2	14	1	2	-
中 国 管 区	16	-	14	49	3	-	-
鳥 取	-	-	-	4	-	-	-
島 根	2	-	2	9	-	-	-
岡 山	8	-	8	30	3	-	-
広 島	6	-	4	6	-	-	-
山 口	-	-	-	-	-	-	-
四 国 管 区	-	-	-	-	-	-	-
徳 島	-	-	-	-	-	-	-
香 川	-	-	-	-	-	-	-
愛 媛	-	-	-	-	-	-	-
高 知	-	-	-	-	-	-	-
九 州 管 区	13	-	11	92	9	10	1
福 岡	7	-	6	60	3	-	-
佐 賀	1	-	1	19	-	8	-
長 崎	-	-	-	-	-	-	-
熊 本	-	-	-	-	-	-	-
大 分	-	-	-	-	-	-	-
宮 崎	-	-	-	-	-	-	-
鹿 児 島	2	-	2	8	5	-	-
沖 縄	3	-	2	5	1	2	1

3 年次別 府県別 罪種別 認知・検挙件数及び検挙人員 (つづき)

E-a-1 普通賭博罪

年次及び 都道府県	認知件数	検 挙 件 数 検 挙 率		検 挙 人 員			
				総 数	うち) 女	うち) 少年	うち) 女
2008 平成20年	126	91.3	115	837	106	16	3
2009 21	149	105.4	157	790	71	7	1
2010 22	244	96.3	235	757	108	22	3
2011 23	110	100.9	111	516	35	7	1
2012 24	222	97.3	216	440	50	11	2
2013 25	46	104.3	48	451	40	5	-
2014 26	141	98.6	139	447	45	8	-
2015 27	65	87.7	57	500	50	7	-
2016 28	38	100.0	38	331	47	3	2
2017 29年	133	60.9	81	312	27	15	-
北 海 道	-	-	-	-	-	-	-
札 幌	-	-	-	-	-	-	-
函 館	-	-	-	-	-	-	-
旭 川	-	-	-	-	-	-	-
釧 路	-	-	-	-	-	-	-
北 見	-	-	-	-	-	-	-
東 北 管 区	-	-	-	-	-	-	-
青 森	-	-	-	-	-	-	-
岩 手	-	-	-	-	-	-	-
宮 城	-	-	-	-	-	-	-
秋 田	-	-	-	-	-	-	-
山 形	-	-	-	-	-	-	-
福 島	-	-	-	-	-	-	-
東 京	11	-	11	111	16	1	-
関 東 管 区	101	-	55	45	1	-	-
茨 城	-	-	1	-	-	-	-
栃 木	-	-	-	-	-	-	-
群 馬	-	-	-	-	-	-	-
埼 玉	1	-	1	8	-	-	-
千 葉	1	-	1	18	-	-	-
神 奈 川	99	-	52	19	1	-	-
新 潟	-	-	-	-	-	-	-
山 梨	-	-	-	-	-	-	-
長 野	-	-	-	-	-	-	-
静 岡	-	-	-	-	-	-	-
中 部 管 区	6	-	5	20	2	-	-
富 山	1	-	1	4	-	-	-
石 川	2	-	2	6	1	-	-
福 井	-	-	-	-	-	-	-
岐 阜	-	-	-	-	-	-	-
愛 知	3	-	2	10	1	-	-
三 重	-	-	-	-	-	-	-
近 畿 管 区	4	-	2	46	3	6	-
滋 賀	-	-	-	-	-	-	-
京 都	1	-	-	-	-	-	-
大 阪	1	-	1	27	3	-	-
兵 庫	1	-	-	8	-	-	-
奈 良	1	-	1	4	-	4	-
和 歌 山	-	-	-	7	-	2	-
中 国 管 区	6	-	4	31	-	-	-
鳥 取	-	-	-	4	-	-	-
島 根	1	-	1	8	-	-	-
岡 山	1	-	1	15	-	-	-
広 島	4	-	2	4	-	-	-
山 口	-	-	-	-	-	-	-
四 国 管 区	-	-	-	-	-	-	-
徳 島	-	-	-	-	-	-	-
香 川	-	-	-	-	-	-	-
愛 媛	-	-	-	-	-	-	-
高 知	-	-	-	-	-	-	-
九 州 管 区	5	-	4	59	5	8	-
福 岡	4	-	3	36	2	-	-
佐 賀	1	-	1	18	-	8	-
長 崎	-	-	-	-	-	-	-
熊 本	-	-	-	-	-	-	-
大 分	-	-	-	-	-	-	-
宮 崎	-	-	-	-	-	-	-
鹿 児 島	-	-	-	4	3	-	-
沖 縄	-	-	-	1	-	-	-

3 年次別 府県別 罪種別 認知・検挙件数及び検挙人員 (つづき)

E-a-2 常習賭博罪

年次及び 都道府県	認知件数	検 挙 件 数 検 挙 率		検 挙 人 員			
				総 数	うち) 女	うち) 少年	うち) 女
2008 平成20年	97	95.9	93	293	44	5	2
2009 21	124	91.1	113	313	42	3	-
2010 22	75	105.3	79	272	48	1	1
2011 23	57	94.7	54	227	17	4	-
2012 24	88	97.7	86	227	30	3	-
2013 25	50	98.0	49	152	25	3	-
2014 26	44	90.9	40	164	22	2	1
2015 27	156	80.1	125	278	31	1	-
2016 28	289	99.0	286	244	30	1	-
2017 29年	45	151.1	68	213	19	3	1
北海道	-	-	-	-	-	-	-
札幌	-	-	-	-	-	-	-
函館	-	-	-	-	-	-	-
旭川	-	-	-	-	-	-	-
釧路	-	-	-	-	-	-	-
北見	-	-	-	-	-	-	-
東北管区	-	-	-	-	-	-	-
青森	-	-	-	-	-	-	-
岩手	-	-	-	-	-	-	-
宮城	-	-	-	-	-	-	-
秋田	-	-	-	-	-	-	-
山形	-	-	-	-	-	-	-
福島	-	-	-	-	-	-	-
東京	6	-	5	24	2	-	-
関東管区	10	-	34	73	6	-	-
茨城	-	-	-	-	-	-	-
栃木	-	-	-	-	-	-	-
群馬	-	-	-	-	-	-	-
埼玉	3	-	1	8	-	-	-
千葉	3	-	3	24	1	-	-
神奈川	3	-	4	21	4	-	-
新潟	-	-	25	17	-	-	-
山梨	-	-	-	-	-	-	-
長野	-	-	-	-	-	-	-
静岡	1	-	1	3	1	-	-
中部管区	2	-	2	13	-	-	-
富山	-	-	-	3	-	-	-
石川	1	-	1	7	-	-	-
福井	-	-	-	-	-	-	-
岐阜	-	-	-	-	-	-	-
愛知	1	-	1	3	-	-	-
三重	-	-	-	-	-	-	-
近畿管区	14	-	15	77	6	1	-
滋賀	-	-	-	-	-	-	-
京都	-	-	1	4	-	-	-
大阪	8	-	8	54	4	-	-
兵庫	4	-	4	12	1	1	-
奈良	-	-	-	-	-	-	-
和歌山	2	-	2	7	1	-	-
中国管区	5	-	5	5	1	-	-
鳥取	-	-	-	-	-	-	-
島根	-	-	-	-	-	-	-
岡山	4	-	4	4	1	-	-
広島	1	-	1	1	-	-	-
山口	-	-	-	-	-	-	-
四国管区	-	-	-	-	-	-	-
徳島	-	-	-	-	-	-	-
香川	-	-	-	-	-	-	-
愛媛	-	-	-	-	-	-	-
高知	-	-	-	-	-	-	-
九州管区	8	-	7	21	4	2	1
福岡	3	-	3	13	1	-	-
佐賀	-	-	-	-	-	-	-
長崎	-	-	-	-	-	-	-
熊本	-	-	-	-	-	-	-
大分	-	-	-	-	-	-	-
宮崎	-	-	-	-	-	-	-
鹿児島	2	-	2	4	2	-	-
沖縄	3	-	2	4	1	2	1

3 年次別 府県別 罪種別 認知・検挙件数及び検挙人員 (つづき)

E-a-3 賭博開張等罪

年次及び 都道府県	認知件数	検 挙 件 数 検 挙 率		検 挙 人 員			
				総 数	うち) 女	うち) 少年	うち) 女
2008 平成20年	49	89.8	44	229	22	-	-
2009 21	67	100.0	67	273	20	-	-
2010 22	59	93.2	55	283	19	-	-
2011 23	46	93.5	43	160	20	-	-
2012 24	56	94.6	53	209	14	-	-
2013 25	27	103.7	28	122	13	-	-
2014 26	36	83.3	30	124	9	-	-
2015 27	49	87.8	43	145	10	-	-
2016 28	38	97.4	37	150	12	4	1
2017 29年	20	110.0	22	112	12	-	-
北 海 道	-	-	-	-	-	-	-
札 幌	-	-	-	-	-	-	-
函 館	-	-	-	-	-	-	-
旭 川	-	-	-	-	-	-	-
釧 路	-	-	-	-	-	-	-
北 見	-	-	-	-	-	-	-
東 北 管 区	-	-	-	-	-	-	-
青 森	-	-	-	-	-	-	-
岩 手	-	-	-	-	-	-	-
宮 城	-	-	-	-	-	-	-
秋 田	-	-	-	-	-	-	-
山 形	-	-	-	-	-	-	-
福 島	-	-	-	-	-	-	-
東 京	5	-	5	42	5	-	-
関 東 管 区	3	-	4	10	-	-	-
茨 城	-	-	-	-	-	-	-
栃 木	-	-	-	-	-	-	-
群 馬	-	-	-	-	-	-	-
埼 玉	-	-	-	-	-	-	-
千 葉	-	-	-	-	-	-	-
神 奈 川	1	-	1	2	-	-	-
新 潟	-	-	1	5	-	-	-
山 梨	-	-	-	-	-	-	-
長 野	-	-	-	-	-	-	-
静 岡	2	-	2	3	-	-	-
中 部 管 区	4	-	4	11	2	-	-
富 山	1	-	1	2	1	-	-
石 川	-	-	1	2	-	-	-
福 岐	-	-	-	-	-	-	-
岐 阜	-	-	-	-	-	-	-
愛 知	3	-	2	7	1	-	-
重 三	-	-	-	-	-	-	-
近 畿 管 区	3	-	4	24	3	-	-
滋 賀	-	-	-	-	-	-	-
京 都	1	-	2	9	-	-	-
大 阪	2	-	2	14	3	-	-
兵 庫	-	-	-	1	-	-	-
和 歌 山	-	-	-	-	-	-	-
中 国 管 区	5	-	5	13	2	-	-
鳥 取	-	-	-	-	-	-	-
島 根	1	-	1	1	-	-	-
岡 山	3	-	3	11	2	-	-
広 島	1	-	1	1	-	-	-
山 口	-	-	-	-	-	-	-
四 国 管 区	-	-	-	-	-	-	-
徳 島	-	-	-	-	-	-	-
香 川	-	-	-	-	-	-	-
愛 媛	-	-	-	-	-	-	-
高 知	-	-	-	-	-	-	-
九 州 管 区	-	-	-	12	-	-	-
福 岡	-	-	-	11	-	-	-
佐 賀	-	-	-	1	-	-	-
長 崎	-	-	-	-	-	-	-
熊 本	-	-	-	-	-	-	-
大 分	-	-	-	-	-	-	-
宮 崎	-	-	-	-	-	-	-
鹿 児 島	-	-	-	-	-	-	-
沖 縄	-	-	-	-	-	-	-

3 年次別 府県別 罪種別 認知・検挙件数及び検挙人員 (つづき)

E-b わいせつ

年次及び 都道府県	認知件数	検 挙 件 数 検 率		検 挙 人 員			
				総 数	うち) 女	うち) 少年	うち) 女
2008 平成20年	10,318	59.4	6,124	4,689	75	368	13
2009 21	9,879	62.2	6,141	4,575	109	389	14
2010 22	10,560	60.4	6,373	4,721	90	414	12
2011 23	10,753	61.7	6,634	4,978	96	455	12
2012 24	11,620	62.7	7,280	5,328	159	552	35
2013 25	11,918	57.9	6,898	5,045	145	515	27
2014 26	11,694	61.6	7,203	4,943	144	435	24
2015 27	10,762	64.1	6,900	4,892	129	520	21
2016 28	10,020	69.4	6,950	5,092	108	565	16
2017 29年	9,501	72.4	6,877	4,840	114	547	35
北 海 道	767		244	150	4	16	3
札 幌	633		182	114	4	13	3
函 館	41		14	10	-	-	-
旭 川	32		20	10	-	1	-
釧 路	46		16	9	-	1	-
北 見	15		12	7	-	1	-
東北管区	495		402	194	3	19	-
青 森	78		31	21	-	5	-
岩 手	58		47	31	1	4	-
宮 城	191		174	61	1	2	-
秋 田	28		24	20	-	3	-
山 形	26		32	21	-	1	-
福 島	114		94	40	1	4	-
東 京	961		852	778	13	50	2
関東管区	2,737		2,040	1,290	29	157	11
茨 城	154		112	74	2	11	1
栃 木	96		64	45	1	3	-
群 馬	106		101	66	1	9	-
埼 玉	607		489	309	2	40	1
千 葉	452		290	183	7	35	6
神 奈 川	839		702	424	12	33	2
新 潟	107		78	51	2	7	1
山 梨	43		26	16	-	3	-
長 野	142		49	34	-	6	-
静 岡	191		129	88	2	10	-
中部管区	805		592	432	11	43	2
富 山	69		59	32	1	3	-
石 川	76		45	27	-	1	-
福 井	17		15	13	-	1	-
岐 阜	101		71	42	-	7	-
愛 知	478		348	285	9	27	1
三 重	64		54	33	1	4	1
近畿管区	2,087		1,537	1,167	43	156	16
滋 賀	103		79	52	-	8	-
京 都	215		161	114	4	13	-
大 阪	1,095		833	666	36	90	16
兵 庫	506		350	268	3	35	-
奈 良	83		64	32	-	5	-
和 歌 山	85		50	35	-	5	-
中国管区	376		293	226	5	27	1
鳥 取	18		15	8	-	-	-
島 根	33		30	22	-	3	-
岡 山	73		71	52	-	7	-
広 島	177		109	88	3	10	1
山 口	75		68	56	2	7	-
四国管区	191		174	102	1	12	-
徳 島	24		23	13	-	4	-
香 川	81		78	47	1	5	-
愛 媛	66		56	30	-	-	-
高 知	20		17	12	-	3	-
九州管区	1,082		743	501	5	67	-
福 岡	611		377	248	3	30	-
佐 賀	44		34	26	-	2	-
長 崎	68		27	20	-	4	-
熊 本	133		93	56	2	7	-
大 分	34		35	28	-	6	-
宮 崎	61		53	33	-	6	-
鹿 児 島	52		39	29	-	5	-
沖 縄	79		85	61	-	7	-

3 年次別 府県別 罪種別 認知・検挙件数及び検挙人員 (つづき)

E-b-1 強制わいせつ罪 (致死傷を含む)

年次及び 都道府県	認知件数	検 挙 件 数 検 挙 率 %		検 挙 人 員			
				総 数	うち) 女	うち) 少年	うち) 女
2008 平成20年	7,137	49.8	3,555	2,219	13	275	7
2009 21	6,723	53.0	3,563	2,129	7	281	1
2010 22	7,068	51.5	3,637	2,189	9	318	3
2011 23	6,929	51.2	3,550	2,217	3	277	-
2012 24	7,321	53.9	3,946	2,451	13	333	8
2013 25	7,654	51.8	3,967	2,487	13	332	4
2014 26	7,400	58.1	4,300	2,602	8	309	2
2015 27	6,755	61.1	4,129	2,644	11	375	2
2016 28	6,188	68.0	4,207	2,799	9	398	2
2017 29年	5,809	74.4	4,320	2,837	9	367	2
北 海 道	189		117	79	-	7	-
札 幌	146		87	60	-	5	-
函 館	11		5	4	-	-	-
旭 川	17		12	6	-	1	-
釧 路	9		8	6	-	1	-
北 見	6		5	3	-	-	-
東 北 管 区	290		256	115	-	12	-
青 森	29		18	14	-	3	-
岩 手	24		24	18	-	3	-
宮 城	133		121	32	-	1	-
秋 田	14		12	12	-	1	-
山 形	17		24	13	-	1	-
福 島	73		57	26	-	3	-
東 京	714		606	509	-	39	-
関 東 管 区	1,708		1,224	705	4	98	2
茨 城	103		75	53	2	10	1
栃 木	42		26	20	-	1	-
群 馬	54		53	40	-	6	-
埼 玉	478		376	213	1	32	1
千 葉	305		171	103	-	17	-
神 奈 川	418		356	166	1	17	-
新 潟	67		41	29	-	4	-
山 梨	33		15	8	-	2	-
長 野	73		29	14	-	4	-
静 岡	135		82	59	-	5	-
中 部 管 区	522		361	266	1	27	-
富 山	32		26	21	1	2	-
石 川	46		27	16	-	-	-
福 井	8		8	7	-	1	-
岐 阜	29		20	16	-	4	-
愛 知	371		251	187	-	19	-
三 重	36		29	19	-	1	-
近 畿 管 区	1,447		1,014	659	1	106	-
滋 賀	72		52	33	-	7	-
京 都	158		106	69	-	11	-
大 阪	777		541	342	1	55	-
兵 庫	360		249	178	-	27	-
奈 良	48		42	19	-	5	-
和 歌 山	32		24	18	-	1	-
中 国 管 区	240		178	131	1	18	-
鳥 取	14		11	6	-	-	-
島 根	21		19	14	-	1	-
岡 山	46		44	32	-	5	-
広 島	124		69	53	1	9	-
山 口	35		35	26	-	3	-
四 国 管 区	109		101	58	1	10	-
徳 島	15		17	11	-	4	-
香 川	47		47	26	1	4	-
愛 媛	34		25	13	-	-	-
高 知	13		12	8	-	2	-
九 州 管 区	590		463	315	1	50	-
福 岡	321		252	160	1	27	-
佐 賀	30		23	18	-	1	-
長 崎	36		13	12	-	3	-
熊 本	57		43	32	-	3	-
大 分	20		20	15	-	4	-
宮 崎	39		33	20	-	4	-
鹿 児 島	31		19	16	-	3	-
沖 縄	56		60	42	-	5	-

3 年次別 府県別 罪種別 認知・検挙件数及び検挙人員 (つづき)

E-b-2 公然わいせつ罪

年次及び 都道府県	認知件数	検 挙 件 数 検 率		検 挙 人 員			
				総 数	うち) 女	うち) 少年	うち) 女
2008 平成20年	2,365	75.3	1,782	1,613	34	88	5
2009 21	2,359	76.7	1,810	1,626	68	92	12
2010 22	2,655	73.6	1,953	1,727	63	79	6
2011 23	2,638	73.0	1,926	1,700	38	84	1
2012 24	2,979	69.3	2,064	1,745	47	100	3
2013 25	3,175	60.5	1,921	1,662	43	116	8
2014 26	3,143	59.5	1,870	1,554	58	85	11
2015 27	2,912	60.9	1,773	1,491	52	91	4
2016 28	2,824	64.6	1,825	1,589	46	107	3
2017 29年	2,721	63.3	1,723	1,440	66	107	23
北 海 道	536	94	58	58	2	6	2
札 幌	464	82	48	48	2	6	2
函 館	26	4	4	4	-	-	-
旭 川	9	2	1	1	-	-	-
釧 路	33	3	3	3	-	-	-
北 見	4	3	2	2	-	-	-
東北管区	163	109	59	59	-	4	-
青 森	48	12	7	7	-	2	-
岩 手	28	18	9	9	-	-	-
宮 城	40	38	23	23	-	-	-
秋 田	7	6	6	6	-	1	-
山 形	7	6	6	6	-	-	-
福 島	33	29	8	8	-	1	-
東 京	194	189	192	192	10	11	2
関東管区	491	362	314	314	5	20	1
茨 城	31	20	16	16	-	-	-
栃 木	36	19	15	15	-	2	-
群 馬	29	26	16	16	1	2	-
埼 玉	100	86	79	79	1	5	-
千 葉	68	53	50	50	1	4	1
神 奈 川	95	86	75	75	-	4	-
新 潟	26	21	18	18	-	-	-
山 梨	7	8	8	8	-	1	-
長 野	63	15	16	16	-	-	-
静 岡	36	28	21	21	2	2	-
中部管区	223	176	132	132	7	9	1
富 山	35	31	11	11	-	1	-
石 川	23	11	7	7	-	1	-
福 井	9	7	6	6	-	-	-
岐 阜	61	42	20	20	-	3	-
愛 知	82	77	83	83	7	3	1
三 重	13	8	5	5	-	1	-
近畿管区	548	437	417	417	38	40	16
滋 賀	22	15	8	8	-	-	-
京 都	45	42	37	37	2	1	-
大 阪	279	259	274	274	34	33	16
兵 庫	122	79	71	71	2	2	-
奈 良	29	18	11	11	-	-	-
和 歌 山	51	24	16	16	-	4	-
中国管区	108	92	78	78	3	5	1
鳥 取	4	4	2	2	-	-	-
島 根	10	9	6	6	-	1	-
岡 山	20	20	17	17	-	2	-
広 島	48	36	31	31	2	1	1
山 口	26	23	22	22	1	1	-
四国管区	62	56	39	39	-	2	-
徳 島	4	3	2	2	-	-	-
香 川	27	25	19	19	-	1	-
愛 媛	24	23	14	14	-	-	-
高 知	7	5	4	4	-	1	-
九州管区	396	208	151	151	1	10	-
福 岡	274	116	78	78	1	3	-
佐 賀	9	7	6	6	-	-	-
長 崎	24	9	8	8	-	1	-
熊 本	25	15	13	13	-	1	-
大 分	12	10	9	9	-	-	-
宮 崎	20	18	11	11	-	2	-
鹿 児 島	18	17	11	11	-	2	-
沖 縄	14	16	15	15	-	1	-

3 年次別 府県別 罪種別 認知・検挙件数及び検挙人員 (つづき)

E-b-3 わいせつ物頒布等罪

年次及び 都道府県	認知件数	検 挙 件 数 検 挙 率		検 挙 人 員			
				総 数	うち) 女	うち) 少年	うち) 女
2008 平成20年	816	96.4	787	857	28	5	1
2009 21	797	96.4	768	820	34	16	1
2010 22	837	93.5	783	805	18	17	3
2011 23	1,186	97.6	1,158	1,061	55	94	11
2012 24	1,320	96.2	1,270	1,132	99	119	24
2013 25	1,089	92.7	1,010	896	89	67	15
2014 26	1,151	89.7	1,033	787	78	41	11
2015 27	1,095	91.1	998	757	66	54	15
2016 28	1,008	91.1	918	704	53	60	11
2017 29年	971	85.9	834	563	39	73	10
北海道	42	33	33	13	2	3	1
札幌	23	13	13	6	2	2	1
函館	4	5	5	2	-	-	-
旭川	6	6	6	3	-	-	-
釧路	4	5	5	-	-	-	-
北見	5	4	4	2	-	1	-
東北管区	42	37	37	20	3	3	-
青森	1	1	1	-	-	-	-
岩手	6	5	5	4	1	1	-
宮城	18	15	15	6	1	1	-
秋田	7	6	6	2	-	1	-
山形	2	2	2	2	-	-	-
福島	8	8	8	6	1	-	-
東京	53	57	57	77	3	-	-
関東管区	538	454	454	271	20	39	8
茨城	20	17	17	5	-	1	-
栃木	18	19	19	10	1	-	-
群馬	23	22	22	10	-	1	-
埼玉	29	27	27	17	-	3	-
千葉	79	66	66	30	6	14	5
神奈川	326	260	260	183	11	12	2
新潟	14	16	16	4	2	3	1
山梨	3	3	3	-	-	-	-
長野	6	5	5	4	-	2	-
静岡	20	19	19	8	-	3	-
中部管区	60	55	55	34	3	7	1
富山	2	2	2	-	-	-	-
石川	7	7	7	4	-	-	-
福井	-	-	-	-	-	-	-
岐阜	11	9	9	6	-	-	-
愛知	25	20	20	15	2	5	-
三重	15	17	17	9	1	2	1
近畿管区	92	86	86	91	4	10	-
滋賀	9	12	12	11	-	1	-
京都	12	13	13	8	2	1	-
大阪	39	33	33	50	1	2	-
兵庫	24	22	22	19	1	6	-
奈良	6	4	4	2	-	-	-
和歌山	2	2	2	1	-	-	-
中国管区	28	23	23	17	1	4	-
鳥取	-	-	-	-	-	-	-
島根	2	2	2	2	-	1	-
岡山	7	7	7	3	-	-	-
広島	5	4	4	4	-	-	-
山口	14	10	10	8	1	3	-
四国管区	20	17	17	5	-	-	-
徳島	5	3	3	-	-	-	-
香川	7	6	6	2	-	-	-
愛媛	8	8	8	3	-	-	-
高知	-	-	-	-	-	-	-
九州管区	96	72	72	35	3	7	-
福岡	16	9	9	10	1	-	-
佐賀	5	4	4	2	-	1	-
長崎	8	5	5	-	-	-	-
熊本	51	35	35	11	2	3	-
大分	2	5	5	4	-	2	-
宮崎	2	2	2	2	-	-	-
鹿児島	3	3	3	2	-	-	-
沖縄	9	9	9	4	-	1	-

3 年次別 府県別 罪種別 認知・検挙件数及び検挙人員 (つづき)

F その他の刑法犯

年次及び 都道府県	認知件数	検 挙 件 数 検 率		検 挙 人 員			
				総 数	うち) 女	うち) 少年	うち) 女
2008 平成20年	284,964	33.8	96,197	86,263	11,768	27,284	4,578
2009 21	269,481	33.5	90,313	80,802	10,343	25,353	3,945
2010 22	248,041	32.9	81,705	72,689	8,909	23,484	3,488
2011 23	229,640	31.8	72,956	64,606	7,484	20,422	2,744
2012 24	217,389	29.7	64,646	55,932	6,228	17,019	2,211
2013 25	204,474	27.7	56,601	48,325	4,939	13,938	1,590
2014 26	184,695	28.3	52,191	43,624	4,198	11,737	1,140
2015 27	167,088	29.2	48,871	39,727	3,891	8,763	788
2016 28	149,636	29.8	44,543	35,678	3,427	7,077	602
2017 29年	137,897	30.1	41,444	32,546	3,214	5,701	489
北 海 道	5,157		1,498	1,129	99	196	14
札 幌	3,633		1,107	830	71	157	13
函 館	379		87	69	7	14	-
旭 川	522		105	82	9	6	-
釧 路	454		127	97	10	14	1
北 見	169		72	51	2	5	-
東北管区	6,446		1,724	1,135	135	175	10
青 森	741		198	124	17	11	-
岩 手	579		178	146	17	36	6
宮 城	2,322		545	375	30	58	2
秋 田	252		122	91	12	8	2
山 形	494		211	124	17	25	-
福 島	2,058		470	275	42	37	-
東 京	18,743		7,013	6,160	455	820	67
関東管区	37,377		10,883	8,389	774	1,615	129
茨 城	3,118		646	500	49	104	4
栃 木	1,901		424	282	33	61	2
群 馬	1,874		517	346	35	45	6
埼 玉	9,196		2,496	2,027	187	389	43
千 葉	7,804		1,912	1,484	125	270	16
神 奈 川	6,153		2,841	2,341	201	483	33
新 潟	2,175		585	398	36	92	6
山 梨	519		158	112	13	27	4
長 野	1,546		329	227	26	44	2
静 岡	3,091		975	672	69	100	13
中部管区	18,938		4,177	3,106	300	588	45
富 山	820		268	178	24	32	4
石 川	636		198	160	19	34	2
福 井	455		147	110	16	15	4
岐 阜	2,562		392	252	20	72	2
愛 知	12,258		2,703	2,189	203	398	31
三 重	2,207		469	217	18	37	2
近畿管区	28,772		8,683	6,998	804	1,162	115
滋 賀	1,431		374	223	19	45	3
京 都	3,182		1,030	804	89	135	11
大 阪	12,866		4,385	3,772	410	602	57
兵 庫	8,690		2,201	1,734	221	275	33
奈 良	1,544		342	257	33	57	5
和 歌 山	1,059		351	208	32	48	6
中国管区	6,249		2,190	1,642	204	330	36
鳥 取	334		139	96	12	32	-
島 根	412		145	90	9	16	-
岡 山	1,596		692	500	62	97	7
広 島	2,795		914	723	90	146	25
山 口	1,112		300	233	31	39	4
四国管区	3,555		796	592	93	73	11
徳 島	614		174	123	19	23	4
香 川	835		236	149	27	15	1
愛 媛	1,428		265	230	32	25	5
高 知	678		121	90	15	10	1
九州管区	12,660		4,480	3,395	350	742	62
福 岡	6,875		2,369	1,938	205	477	36
佐 賀	572		197	134	18	40	4
長 崎	621		274	171	19	31	4
熊 本	1,303		428	280	29	50	3
大 分	610		215	174	23	21	1
宮 崎	622		283	163	16	54	8
鹿 児 島	1,018		254	153	13	21	-
沖 縄	1,039		460	382	27	48	6

3 年次別 府県別 罪種別 認知・検挙件数及び検挙人員 (つづき)

F-3 国交に関する罪

年次及び 都道府県	認知件数	検 挙 件 数 検 挙 率	検 挙 人 員			
			総 数	うち) 女	うち) 少年	うち) 女
2008 平成20年	-	-	-	-	-	-
2009 21	-	-	-	-	-	-
2010 22	-	-	-	-	-	-
2011 23	-	-	-	-	-	-
2012 24	-	-	-	-	-	-
2013 25	-	-	-	-	-	-
2014 26	1	-	-	-	-	-
2015 27	-	-	-	-	-	-
2016 28	-	-	-	-	-	-
2017 29年	-	-	-	-	-	-
北 海 道	-	-	-	-	-	-
札 幌	-	-	-	-	-	-
函 館	-	-	-	-	-	-
旭 川	-	-	-	-	-	-
釧 路	-	-	-	-	-	-
北 見	-	-	-	-	-	-
東 北 管 区	-	-	-	-	-	-
青 森	-	-	-	-	-	-
岩 手	-	-	-	-	-	-
宮 城	-	-	-	-	-	-
秋 田	-	-	-	-	-	-
山 形	-	-	-	-	-	-
福 島	-	-	-	-	-	-
東 京	-	-	-	-	-	-
関 東 管 区	-	-	-	-	-	-
茨 城	-	-	-	-	-	-
栃 木	-	-	-	-	-	-
群 馬	-	-	-	-	-	-
埼 玉	-	-	-	-	-	-
千 葉	-	-	-	-	-	-
神 奈 川	-	-	-	-	-	-
新 潟	-	-	-	-	-	-
山 梨	-	-	-	-	-	-
長 野	-	-	-	-	-	-
静 岡	-	-	-	-	-	-
中 部 管 区	-	-	-	-	-	-
富 山	-	-	-	-	-	-
石 川	-	-	-	-	-	-
福 井	-	-	-	-	-	-
岐 阜	-	-	-	-	-	-
愛 知	-	-	-	-	-	-
三 重	-	-	-	-	-	-
近 畿 管 区	-	-	-	-	-	-
滋 賀	-	-	-	-	-	-
京 都	-	-	-	-	-	-
大 阪	-	-	-	-	-	-
兵 庫	-	-	-	-	-	-
和 歌 山	-	-	-	-	-	-
中 国 管 区	-	-	-	-	-	-
鳥 取	-	-	-	-	-	-
島 根	-	-	-	-	-	-
岡 山	-	-	-	-	-	-
広 島	-	-	-	-	-	-
山 口	-	-	-	-	-	-
四 国 管 区	-	-	-	-	-	-
徳 島	-	-	-	-	-	-
香 川	-	-	-	-	-	-
愛 媛	-	-	-	-	-	-
高 知	-	-	-	-	-	-
九 州 管 区	-	-	-	-	-	-
福 岡	-	-	-	-	-	-
佐 賀	-	-	-	-	-	-
長 崎	-	-	-	-	-	-
熊 本	-	-	-	-	-	-
大 分	-	-	-	-	-	-
宮 崎	-	-	-	-	-	-
鹿 児 島	-	-	-	-	-	-
沖 縄	-	-	-	-	-	-

3 年次別 府県別 罪種別 認知・検挙件数及び検挙人員 (つづき)

F-4 公務執行妨害罪

年次及び 都道府県	認知件数	検 挙 件 数 検 率		検 挙 人 員			
				総 数	うち) 女	うち) 少年	うち) 女
2008 平成20年	3,242	94.7	3,071	2,945	134	248	10
2009 21	3,072	96.1	2,952	2,698	110	218	9
2010 22	2,973	96.9	2,881	2,547	121	233	13
2011 23	3,031	94.5	2,863	2,476	122	242	8
2012 24	3,123	93.9	2,932	2,501	103	250	9
2013 25	2,968	96.7	2,870	2,540	122	261	16
2014 26	2,834	97.5	2,763	2,367	129	177	6
2015 27	2,691	95.1	2,559	2,152	128	201	7
2016 28	2,472	97.4	2,408	1,991	132	167	9
2017 29年	2,416	96.8	2,339	1,922	116	115	6
北 海 道	73		78	70	4	-	-
札 幌	47		47	41	2	-	-
函 館	6		8	6	-	-	-
旭 川	6		9	8	1	-	-
釧 路	13		13	14	1	-	-
北 見	1		1	1	-	-	-
東 北 管 区	76		83	76	7	5	-
青 森	8		8	7	-	-	-
岩 手	10		13	10	-	-	-
宮 城	39		40	34	2	4	-
秋 田	6		6	7	2	1	-
山 形	2		4	4	-	-	-
福 島	11		12	14	3	-	-
東 京	469		452	393	21	12	1
関 東 管 区	577		548	417	31	19	-
茨 城	29		31	27	-	3	-
栃 木	18		17	14	-	1	-
群 馬	29		30	22	-	-	-
埼 玉	149		145	129	9	3	-
千 葉	116		106	70	7	4	-
神 奈 川	113		106	74	7	5	-
新 潟	34		32	20	3	-	-
山 梨	11		8	4	-	1	-
長 野	20		19	19	2	-	-
静 岡	58		54	38	3	2	-
中 部 管 区	235		220	162	7	9	-
富 山	11		10	5	1	-	-
石 川	20		17	12	-	-	-
福 井	7		7	4	-	-	-
岐 阜	24		23	17	1	1	-
愛 知	153		147	110	3	5	-
三 重	20		16	14	2	3	-
近 畿 管 区	561		551	455	32	39	4
滋 賀	17		17	13	-	2	-
京 都	61		61	48	3	4	1
大 阪	229		223	179	10	14	1
兵 庫	224		220	193	16	19	2
奈 良	19		19	12	1	-	-
和 歌 山	11		11	10	2	-	-
中 国 管 区	148		139	121	5	8	-
鳥 取	11		11	8	-	4	-
島 根	6		6	6	-	-	-
岡 山	51		48	40	3	1	-
広 島	69		65	59	2	3	-
山 口	11		9	8	-	-	-
四 国 管 区	49		48	41	2	-	-
徳 島	3		3	2	-	-	-
香 川	15		13	8	1	-	-
愛 媛	25		26	22	1	-	-
高 知	6		6	9	-	-	-
九 州 管 区	228		220	187	7	23	1
福 岡	112		108	85	3	10	-
佐 賀	9		8	13	-	7	-
長 崎	10		12	11	1	3	-
熊 本	17		16	13	1	1	1
大 分	7		6	4	-	-	-
宮 崎	11		9	7	-	1	-
鹿 児 島	9		10	8	-	-	-
沖 縄	53		51	46	2	1	-

3 年次別 府県別 罪種別 認知・検挙件数及び検挙人員 (つづき)

F-5 逃走罪

年次及び 都道府県	認知件数	検 挙 件 数 検 挙 率	検 挙 人 員				
			総 数	うち) 女	うち) 少年	うち) 女	
2008 平成20年	2	100.0	2	1	-	1	-
2009 21	4	100.0	4	3	-	1	-
2010 22	4	100.0	4	1	-	-	-
2011 23	3	66.7	2	1	-	-	-
2012 24	5	60.0	3	2	-	-	-
2013 25	3	66.7	2	2	-	-	-
2014 26	5	120.0	6	1	-	-	-
2015 27	1	100.0	1	-	-	-	-
2016 28	5	100.0	5	-	-	2	-
2017 29年	2	100.0	2	-	-	-	-
北 海 道	-	-	-	-	-	-	-
札 幌	-	-	-	-	-	-	-
函 館	-	-	-	-	-	-	-
旭 川	-	-	-	-	-	-	-
釧 路	-	-	-	-	-	-	-
北 見	-	-	-	-	-	-	-
東 北 管 区	-	-	-	-	-	-	-
青 森	-	-	-	-	-	-	-
岩 手	-	-	-	-	-	-	-
宮 城	-	-	-	-	-	-	-
秋 田	-	-	-	-	-	-	-
山 形	-	-	-	-	-	-	-
福 島	-	-	-	-	-	-	-
東 京	-	-	-	-	-	-	-
関 東 管 区	-	-	-	-	-	-	-
茨 城	-	-	-	-	-	-	-
栃 木	-	-	-	-	-	-	-
群 馬	-	-	-	-	-	-	-
埼 玉	-	-	-	-	-	-	-
千 葉	-	-	-	-	-	-	-
神 奈 川	-	-	-	-	-	-	-
新 潟	-	-	-	-	-	-	-
山 梨	-	-	-	-	-	-	-
長 野	-	-	-	-	-	-	-
静 岡	-	-	-	-	-	-	-
中 部 管 区	-	-	-	-	-	-	-
富 山	-	-	-	-	-	-	-
石 川	-	-	-	-	-	-	-
福 井	-	-	-	-	-	-	-
岐 阜	-	-	-	-	-	-	-
愛 知	-	-	-	-	-	-	-
三 重	-	-	-	-	-	-	-
近 畿 管 区	-	-	-	-	-	-	-
滋 賀	-	-	-	-	-	-	-
京 都	-	-	-	-	-	-	-
大 阪	-	-	-	-	-	-	-
兵 庫	-	-	-	-	-	-	-
和 歌 山	-	-	-	-	-	-	-
中 国 管 区	1	-	1	-	-	-	-
鳥 取	-	-	-	-	-	-	-
島 根	-	-	-	-	-	-	-
岡 山	-	-	-	-	-	-	-
広 島	-	-	-	-	-	-	-
山 口	1	-	1	-	-	-	-
四 国 管 区	-	-	-	-	-	-	-
徳 島	-	-	-	-	-	-	-
香 川	-	-	-	-	-	-	-
愛 媛	-	-	-	-	-	-	-
高 知	-	-	-	-	-	-	-
九 州 管 区	1	-	1	-	-	-	-
福 岡	1	-	1	-	-	-	-
佐 賀	-	-	-	-	-	-	-
長 崎	-	-	-	-	-	-	-
熊 本	-	-	-	-	-	-	-
大 分	-	-	-	-	-	-	-
宮 崎	-	-	-	-	-	-	-
鹿 児 島	-	-	-	-	-	-	-
沖 縄	-	-	-	-	-	-	-

3 年次別 府県別 罪種別 認知・検挙件数及び検挙人員 (つづき)

F-6 犯人蔵匿証拠隠滅罪

年次及び 都道府県	認知件数	検 挙 件 数 検 率		検 挙 人 員			
				総 数	うち) 女	うち) 少年	うち) 女
2008 平成20年	288	93.4	269	336	84	68	11
2009 21	268	93.3	250	349	82	85	17
2010 22	246	90.7	223	276	57	52	12
2011 23	249	86.3	215	296	76	50	8
2012 24	222	91.4	203	243	57	56	12
2013 25	236	95.8	226	285	75	44	9
2014 26	265	90.2	239	301	73	77	9
2015 27	253	90.1	228	265	76	35	9
2016 28	247	90.7	224	306	63	61	7
2017 29年	253	98.4	249	363	82	45	12
北 海 道	17		12	12	3	-	-
札 幌	15		10	11	3	-	-
函 館	-		-	-	-	-	-
旭 川	2		2	1	-	-	-
釧 路	-		-	-	-	-	-
北 見	-		-	-	-	-	-
東 北 管 区	13		14	22	5	2	-
青 森	3		3	3	1	-	-
岩 手	1		2	3	1	-	-
宮 城	5		4	6	-	-	-
秋 田	1		1	4	1	-	-
山 形	3		4	6	2	2	-
福 島	-		-	-	-	-	-
東 京	43		51	96	18	1	-
関 東 管 区	47		46	66	24	11	6
茨 城	5		4	3	1	-	-
栃 木	1		1	3	-	-	-
群 馬	-		-	1	1	-	-
埼 玉	11		12	19	9	2	2
千 葉	4		3	4	2	3	1
神 奈 川	5		5	6	1	1	-
新 潟	3		3	3	1	-	-
山 梨	1		1	-	-	-	-
長 野	-		-	-	-	-	-
静 岡	17		16	27	9	5	3
中 部 管 区	28		26	27	4	7	-
富 山	2		2	2	-	1	-
石 川	1		1	2	-	2	-
福 井	4		4	3	1	-	-
岐 阜	1		1	1	-	1	-
愛 知	13		11	12	2	3	-
三 重	7		7	7	1	-	-
近 畿 管 区	38		38	42	10	4	1
滋 賀	3		1	-	-	-	-
京 都	4		3	10	2	-	-
大 阪	11		15	13	4	3	1
兵 庫	16		16	17	3	1	-
奈 良	4		3	2	1	-	-
和 歌 山	-		-	-	-	-	-
中 国 管 区	21		18	27	6	8	2
鳥 取	2		1	1	-	-	-
島 根	2		-	-	-	-	-
岡 山	1		1	1	-	-	-
広 島	11		10	16	5	8	2
山 口	5		6	9	1	-	-
四 国 管 区	16		17	32	4	6	3
徳 島	2		2	3	-	1	-
香 川	6		6	7	-	1	-
愛 媛	8		8	20	3	4	3
高 知	-		1	2	1	-	-
九 州 管 区	30		27	39	8	6	-
福 岡	12		10	14	4	4	-
佐 賀	1		1	-	-	-	-
長 崎	1		1	1	1	-	-
熊 本	4		3	9	2	-	-
大 分	2		2	4	-	-	-
宮 崎	1		1	1	-	-	-
鹿 児 島	1		1	2	1	-	-
沖 縄	8		8	8	-	2	-

3 年次別 府県別 罪種別 認知・検挙件数及び検挙人員 (つづき)

F-8 失火罪

年次及び 都道府県	認知件数	検 挙 件 数 検 挙 率		検 挙 人 員			
				総 数	うち) 女	うち) 少年	うち) 女
2008 平成20年	273	45.1	123	82	20	16	2
2009 21	241	42.7	103	67	18	15	-
2010 22	251	33.9	85	53	10	9	-
2011 23	247	48.2	119	80	18	9	1
2012 24	264	36.0	95	82	15	18	2
2013 25	221	44.8	99	59	11	9	1
2014 26	219	48.4	106	64	12	5	1
2015 27	232	44.0	102	79	17	6	-
2016 28	201	47.3	95	81	15	7	1
2017 29年	181	61.9	112	83	10	4	1
北海道	40		15	5	-	-	-
札幌	21		5	2	-	-	-
函館	4		1	1	-	-	-
旭川	3		2	1	-	-	-
釧路	10		4	1	-	-	-
北見	2		3	-	-	-	-
東北管区	9		8	7	1	-	-
青森	2		2	1	-	-	-
岩手	1		1	1	-	-	-
宮城	1		-	-	-	-	-
秋田	3		2	2	-	-	-
山形	-		1	1	-	-	-
福島	2		2	2	1	-	-
東京	1		1	-	-	-	-
関東管区	32		25	15	2	1	-
茨城	3		-	-	-	-	-
栃木	1		2	2	-	-	-
群馬	1		1	1	-	-	-
埼玉	3		3	3	1	-	-
千葉	14		11	3	-	-	-
神奈川	4		2	2	1	-	-
新潟	1		5	3	-	-	-
山梨	1		1	1	-	1	-
長野	1		-	-	-	-	-
静岡	3		-	-	-	-	-
中部管区	8		4	4	-	1	-
富山	-		-	-	-	-	-
石川	1		1	1	-	-	-
福井	1		-	-	-	-	-
岐阜	-		-	-	-	-	-
愛知	5		2	2	-	1	-
三重	1		1	1	-	-	-
近畿管区	46		27	26	2	1	-
滋賀	1		-	-	-	-	-
京都	4		5	6	-	-	-
大阪	16		8	8	-	1	-
兵庫	21		11	9	2	-	-
奈良	3		2	2	-	-	-
和歌山	1		1	1	-	-	-
中国管区	23		20	16	2	1	1
鳥取	-		1	-	-	-	-
島根	1		2	2	-	-	-
岡山	5		7	5	1	1	1
広島	11		7	8	1	-	-
山口	6		3	1	-	-	-
四国管区	3		-	-	-	-	-
徳島	1		-	-	-	-	-
香川	2		-	-	-	-	-
愛媛	-		-	-	-	-	-
高知	-		-	-	-	-	-
九州管区	19		12	10	3	-	-
福岡	10		5	2	-	-	-
佐賀	1		2	2	1	-	-
長崎	2		2	3	2	-	-
熊本	3		2	2	-	-	-
大分	2		-	-	-	-	-
宮崎	-		-	-	-	-	-
鹿児島	1		1	1	-	-	-
沖縄	-		-	-	-	-	-

3 年次別 府県別 罪種別 認知・検挙件数及び検挙人員 (つづき)

F-9 激発物破裂・ガス等漏出罪

年次及び 都道府県	認知件数	検 挙 件 数 検 挙 率		検 挙 人 員			
				総 数	うち) 女	うち) 少年	うち) 女
2008 平成20年	12	133.3	16	10	1	1	-
2009 21	11	72.7	8	6	-	-	-
2010 22	14	71.4	10	13	1	2	1
2011 23	9	88.9	8	12	5	4	2
2012 24	9	55.6	5	8	4	5	4
2013 25	13	53.8	7	5	-	-	-
2014 26	10	100.0	10	3	-	-	-
2015 27	6	83.3	5	6	2	1	-
2016 28	3	33.3	1	1	-	-	-
2017 29年	7	57.1	4	4	1	-	-
北 海 道	1	-	-	-	-	-	-
札 幌	1	-	-	-	-	-	-
函 館	-	-	-	-	-	-	-
旭 川	-	-	-	-	-	-	-
釧 路	-	-	-	-	-	-	-
北 見	-	-	-	-	-	-	-
東 北 管 区	1	-	1	1	-	-	-
青 森	-	-	-	-	-	-	-
岩 手	-	-	-	-	-	-	-
宮 城	-	-	-	-	-	-	-
秋 田	-	-	-	-	-	-	-
山 形	-	-	-	-	-	-	-
福 島	1	-	1	1	-	-	-
東 京	-	-	-	-	-	-	-
関 東 管 区	-	-	-	-	-	-	-
茨 城	-	-	-	-	-	-	-
栃 木	-	-	-	-	-	-	-
群 馬	-	-	-	-	-	-	-
埼 玉	-	-	-	-	-	-	-
千 葉	-	-	-	-	-	-	-
神 奈 川	-	-	-	-	-	-	-
新 潟	-	-	-	-	-	-	-
山 梨	-	-	-	-	-	-	-
長 野	-	-	-	-	-	-	-
静 岡	-	-	-	-	-	-	-
中 部 管 区	-	-	1	1	1	-	-
富 山	-	-	-	-	-	-	-
石 川	-	-	1	1	1	-	-
福 井	-	-	-	-	-	-	-
岐 阜	-	-	-	-	-	-	-
愛 知	-	-	-	-	-	-	-
三 重	-	-	-	-	-	-	-
近 畿 管 区	-	-	-	-	-	-	-
滋 賀	-	-	-	-	-	-	-
京 都	-	-	-	-	-	-	-
大 阪	-	-	-	-	-	-	-
兵 庫	-	-	-	-	-	-	-
和 歌 山	-	-	-	-	-	-	-
中 国 管 区	1	-	-	-	-	-	-
鳥 取	-	-	-	-	-	-	-
島 根	-	-	-	-	-	-	-
岡 山	-	-	-	-	-	-	-
広 島	1	-	-	-	-	-	-
山 口	-	-	-	-	-	-	-
四 国 管 区	1	-	1	1	-	-	-
徳 島	-	-	-	-	-	-	-
香 川	-	-	-	-	-	-	-
愛 媛	-	-	-	-	-	-	-
高 知	1	-	1	1	-	-	-
九 州 管 区	3	-	1	1	-	-	-
福 岡	2	-	-	-	-	-	-
佐 賀	-	-	-	-	-	-	-
長 崎	-	-	-	-	-	-	-
熊 本	1	-	1	1	-	-	-
大 分	-	-	-	-	-	-	-
宮 崎	-	-	-	-	-	-	-
鹿 児 島	-	-	-	-	-	-	-
沖 縄	-	-	-	-	-	-	-

3 年次別 府県別 罪種別 認知・検挙件数及び検挙人員 (つづき)

F-10 出水・水利妨害罪

年次及び 都道府県	認知件数	検 挙 件 数 検 挙 率	検 挙 人 員			
			総 数	うち) 女	うち) 少年	うち) 女
2008 平成20年	4	75.0	3	3	-	-
2009 21	1	100.0	1	1	-	-
2010 22	4	25.0	1	-	-	-
2011 23	1	-	-	-	-	-
2012 24	3	33.3	1	1	-	-
2013 25	4	25.0	1	1	-	-
2014 26	1	-	-	-	-	-
2015 27	1	-	-	-	-	-
2016 28	1	100.0	1	1	-	-
2017 29年	3	100.0	3	3	-	-
北 海 道	-	-	-	-	-	-
札 幌	-	-	-	-	-	-
函 館	-	-	-	-	-	-
旭 川	-	-	-	-	-	-
釧 路	-	-	-	-	-	-
北 見	-	-	-	-	-	-
東 北 管 区	-	-	-	-	-	-
青 森	-	-	-	-	-	-
岩 手	-	-	-	-	-	-
宮 城	-	-	-	-	-	-
秋 田	-	-	-	-	-	-
山 形	-	-	-	-	-	-
福 島	-	-	-	-	-	-
東 京	-	-	-	-	-	-
関 東 管 区	-	-	-	-	-	-
茨 城	-	-	-	-	-	-
栃 木	-	-	-	-	-	-
群 馬	-	-	-	-	-	-
埼 玉	-	-	-	-	-	-
千 葉	-	-	-	-	-	-
神 奈 川	-	-	-	-	-	-
新 潟	-	-	-	-	-	-
山 梨	-	-	-	-	-	-
長 野	-	-	-	-	-	-
静 岡	-	-	-	-	-	-
中 部 管 区	-	-	-	-	-	-
富 山	-	-	-	-	-	-
石 川	-	-	-	-	-	-
福 井	-	-	-	-	-	-
岐 阜	-	-	-	-	-	-
愛 知	-	-	-	-	-	-
重 慶	-	-	-	-	-	-
近 畿 管 区	1	-	1	1	-	-
滋 賀	-	-	-	-	-	-
京 都	-	-	-	-	-	-
大 阪	1	-	1	1	-	-
兵 庫	-	-	-	-	-	-
和 歌 山	-	-	-	-	-	-
中 国 管 区	1	-	1	1	-	-
鳥 取	-	-	-	-	-	-
島 根	-	-	-	-	-	-
岡 山	-	-	-	-	-	-
広 島	1	-	1	1	-	-
山 口	-	-	-	-	-	-
四 国 管 区	1	-	1	1	-	-
徳 島	-	-	-	-	-	-
香 川	1	-	1	1	-	-
愛 媛	-	-	-	-	-	-
高 知	-	-	-	-	-	-
九 州 管 区	-	-	-	-	-	-
福 岡	-	-	-	-	-	-
佐 賀	-	-	-	-	-	-
長 崎	-	-	-	-	-	-
熊 本	-	-	-	-	-	-
大 分	-	-	-	-	-	-
宮 崎	-	-	-	-	-	-
鹿 児 島	-	-	-	-	-	-
沖 縄	-	-	-	-	-	-

3 年次別 府県別 罪種別 認知・検挙件数及び検挙人員 (つづき)

F-11 往来妨害罪 (致死傷を含む)

年次及び 都道府県	認知件数	検 挙 件 数 検 挙 率		検 挙 人 員			
				総 数	うち) 女	うち) 少年	うち) 女
2008 平成20年	135	43.7	59	42	7	6	2
2009 21	149	42.3	63	48	9	22	1
2010 22	147	50.3	74	47	6	10	-
2011 23	130	35.4	46	40	5	7	-
2012 24	146	43.8	64	68	3	25	-
2013 25	150	29.3	44	36	1	16	-
2014 26	118	40.7	48	40	6	8	1
2015 27	113	49.6	56	38	4	5	-
2016 28	104	49.0	51	49	10	10	-
2017 29年	92	58.7	54	36	6	5	-
北海道	1		1	-	-	-	-
札幌	1		-	-	-	-	-
函館	-		-	-	-	-	-
旭川	-		1	-	-	-	-
釧路	-		-	-	-	-	-
北見	-		-	-	-	-	-
東北管区	1		2	1	-	-	-
青森	-		-	-	-	-	-
岩手	-		-	-	-	-	-
宮城	1		-	-	-	-	-
秋田	-		-	-	-	-	-
山形	-		2	1	-	-	-
福島	-		-	-	-	-	-
関東管区	2		1	1	-	1	-
茨城	-		-	-	-	-	-
栃木	3		3	1	-	-	-
群馬	6		4	2	-	-	-
埼玉	1		2	2	1	1	-
千葉	1		-	-	-	-	-
神奈川	4		1	1	-	-	-
新潟	2		1	1	-	-	-
山梨	-		-	-	-	-	-
長野	-		4	1	-	-	-
静岡	3		2	3	1	-	-
中部管区	23		7	3	-	2	-
富山	-		1	1	-	-	-
石川	-		-	-	-	-	-
福井	-		-	-	-	-	-
岐阜	2		-	-	-	-	-
愛知	17		6	2	-	2	-
三重	4		-	-	-	-	-
近畿管区	27		10	9	2	1	-
滋賀	4		1	1	-	-	-
京都	3		2	2	-	-	-
大阪	7		4	3	1	1	-
兵庫	10		2	1	-	-	-
奈良	2		1	2	1	-	-
和歌山	1		-	-	-	-	-
中国管区	8		6	5	-	-	-
鳥取	-		-	-	-	-	-
島根	1		1	1	-	-	-
岡山	4		3	3	-	-	-
広島	1		1	1	-	-	-
山口	2		1	-	-	-	-
四国管区	6		6	5	2	-	-
徳島	-		-	-	-	-	-
香川	4		3	2	1	-	-
愛媛	1		2	2	-	-	-
高知	1		1	1	1	-	-
九州管区	4		4	1	-	-	-
福岡	2		2	-	-	-	-
佐賀	1		1	1	-	-	-
長崎	-		-	-	-	-	-
熊本	-		-	-	-	-	-
大分	1		1	-	-	-	-
宮崎	-		-	-	-	-	-
鹿児島	-		-	-	-	-	-
鹿儿岛	-		-	-	-	-	-
沖縄	-		-	-	-	-	-

3 年次別 府県別 罪種別 認知・検挙件数及び検挙人員 (つづき)

F-12 住居侵入罪

年次及び 都道府県	認知件数	検 挙 件 数 検 挙 率		検 挙 人 員			
				総 数	うち) 女	うち) 少年	うち) 女
2008 平成20年	24,905	34.9	8,682	5,881	510	2,883	364
2009 21	23,975	34.3	8,234	5,547	486	2,745	343
2010 22	22,234	36.1	8,028	5,601	502	2,734	356
2011 23	20,500	37.5	7,690	5,433	481	2,478	310
2012 24	20,502	38.9	7,983	5,581	492	2,415	270
2013 25	19,722	38.4	7,572	5,157	376	2,010	190
2014 26	17,897	41.7	7,464	4,986	357	1,798	171
2015 27	17,112	42.5	7,279	4,405	324	1,326	112
2016 28	15,982	46.6	7,446	4,443	283	1,267	110
2017 29年	14,911	46.4	6,925	3,891	260	977	68
北 海 道	671		279	128	10	21	3
札 幌	488		196	77	7	15	3
函 館	46		17	11	-	4	-
旭 川	43		22	14	1	2	-
釧 路	70		28	14	2	-	-
北 見	24		16	12	-	-	-
東 北 管 区	775		393	150	14	27	3
青 森	89		62	26	2	4	-
岩 手	55		33	27	3	13	3
宮 城	241		78	33	2	3	-
秋 田	47		40	15	2	-	-
山 形	73		42	15	2	3	-
福 島	270		138	34	3	4	-
東 京	943		700	521	37	104	7
関 東 管 区	5,442		2,144	1,210	69	343	17
茨 城	608		147	81	3	21	-
栃 木	409		113	55	1	25	-
群 馬	289		136	52	-	8	-
埼 玉	751		413	290	22	92	9
千 葉	1,244		358	193	8	42	-
神 奈 川	1,112		553	311	22	95	4
新 潟	247		114	62	1	22	-
山 梨	89		44	23	3	9	1
長 野	175		69	45	1	11	-
静 岡	518		197	98	8	18	3
中 部 管 区	1,964		803	419	28	122	9
富 山	97		51	31	-	7	-
石 川	55		28	23	1	8	-
福 井	49		36	29	6	10	3
岐 阜	319		84	59	2	34	1
愛 知	1,070		399	238	18	56	4
三 重	374		205	39	1	7	1
近 畿 管 区	2,537		1,143	642	58	173	16
滋 賀	166		85	20	-	6	-
京 都	206		146	89	10	31	3
大 阪	1,333		450	239	20	54	5
兵 庫	614		345	216	23	51	5
奈 良	129		63	51	4	19	2
和 歌 山	89		54	27	1	12	1
中 国 管 区	743		424	275	18	62	5
鳥 取	58		37	19	-	7	-
島 根	51		30	13	-	2	-
岡 山	216		137	87	4	19	-
広 島	319		162	115	12	29	4
山 口	99		58	41	2	5	1
四 国 管 区	268		127	54	1	9	-
徳 島	37		24	7	-	1	-
香 川	116		50	17	-	4	-
愛 媛	72		39	24	1	4	-
高 知	43		14	6	-	-	-
九 州 管 区	1,568		912	492	25	116	8
福 岡	765		363	211	13	69	6
佐 賀	88		48	23	2	5	-
長 崎	126		108	52	1	9	1
熊 本	122		82	32	-	8	-
大 分	60		43	17	3	1	-
宮 崎	128		85	36	1	9	-
鹿 児 島	112		67	35	-	7	-
沖 縄	167		116	86	5	8	1

3 年次別 府県別 罪種別 認知・検挙件数及び検挙人員 (つづき)

F-13 秘密侵害罪

年次及び 都道府県	認知件数	検 挙 件 数 検 挙 率		検 挙 人 員			
				総 数	うち) 女	うち) 少年	うち) 女
2008 平成20年	74	8.1	6	2	1	-	-
2009 21	42	21.4	9	3	2	-	-
2010 22	32	15.6	5	3	1	-	-
2011 23	39	5.1	2	1	-	-	-
2012 24	49	16.3	8	8	2	-	-
2013 25	40	27.5	11	7	3	-	-
2014 26	38	18.4	7	8	2	-	-
2015 27	53	11.3	6	5	2	-	-
2016 28	47	19.1	9	8	3	-	-
2017 29年	32	28.1	9	8	4	-	-
北 海 道	-	-	-	-	-	-	-
札 幌	-	-	-	-	-	-	-
函 館	-	-	-	-	-	-	-
旭 川	-	-	-	-	-	-	-
釧 路	-	-	-	-	-	-	-
北 見	-	-	-	-	-	-	-
東 北 管 区	-	-	-	-	-	-	-
青 森	-	-	-	-	-	-	-
岩 手	-	-	-	-	-	-	-
宮 城	-	-	-	-	-	-	-
秋 田	-	-	-	-	-	-	-
山 形	-	-	-	-	-	-	-
福 島	-	-	-	-	-	-	-
東 京	5	-	-	-	-	-	-
関 東 管 区	3	-	3	3	1	-	-
茨 城	1	-	-	-	-	-	-
栃 木	-	-	-	-	-	-	-
群 馬	1	-	1	1	-	-	-
埼 玉	1	-	1	1	-	-	-
千 葉	-	-	-	-	-	-	-
神 奈 川	-	-	-	-	-	-	-
新 潟	-	-	-	-	-	-	-
山 梨	-	-	-	-	-	-	-
長 野	-	-	-	-	-	-	-
静 岡	-	-	1	1	1	-	-
中 部 管 区	4	-	-	-	-	-	-
富 山	-	-	-	-	-	-	-
石 川	-	-	-	-	-	-	-
福 井	-	-	-	-	-	-	-
岐 阜	-	-	-	-	-	-	-
愛 知	4	-	-	-	-	-	-
三 重	-	-	-	-	-	-	-
近 畿 管 区	14	-	3	3	1	-	-
滋 賀	-	-	-	-	-	-	-
京 都	-	-	-	-	-	-	-
大 阪	9	-	1	1	1	-	-
兵 庫	5	-	2	2	-	-	-
奈 良	-	-	-	-	-	-	-
和 歌 山	-	-	-	-	-	-	-
中 国 管 区	3	-	1	1	1	-	-
鳥 取	-	-	-	-	-	-	-
島 根	1	-	1	1	1	-	-
岡 山	-	-	-	-	-	-	-
広 島	1	-	-	-	-	-	-
山 口	1	-	-	-	-	-	-
四 国 管 区	2	-	1	-	-	-	-
徳 島	1	-	1	-	-	-	-
香 川	1	-	-	-	-	-	-
愛 媛	-	-	-	-	-	-	-
高 知	-	-	-	-	-	-	-
九 州 管 区	1	-	1	1	1	-	-
福 岡	-	-	-	-	-	-	-
佐 賀	-	-	-	-	-	-	-
長 崎	-	-	-	-	-	-	-
熊 本	-	-	-	-	-	-	-
大 分	-	-	-	-	-	-	-
宮 崎	-	-	-	-	-	-	-
鹿 児 島	-	-	-	-	-	-	-
沖 縄	1	-	1	1	1	-	-

3 年次別 府県別 罪種別 認知・検挙件数及び検挙人員 (つづき)

F-15 飲料水汚染罪 (致死傷を含む)

年次及び 都道府県	認知件数	検 挙 件 数 検 挙 率	検 挙 人 員			
			総 数	うち) 女	うち) 少年	うち) 女
2008 平成20年	1	-	-	-	-	-
2009 21	1	-	-	-	-	-
2010 22	3	33.3	1	-	-	-
2011 23	-	-	-	-	-	-
2012 24	1	100.0	1	-	-	-
2013 25	2	-	-	-	-	-
2014 26	2	100.0	2	11	5	-
2015 27	2	-	-	-	-	-
2016 28	5	40.0	2	1	-	-
2017 29年	1	200.0	2	1	-	-
北 海 道	-	-	-	-	-	-
札 幌	-	-	-	-	-	-
函 館	-	-	-	-	-	-
旭 川	-	-	-	-	-	-
釧 路	-	-	-	-	-	-
北 見	-	-	-	-	-	-
北 北管区	-	-	-	-	-	-
青 森	-	-	-	-	-	-
岩 手	-	-	-	-	-	-
宮 城	-	-	-	-	-	-
秋 田	-	-	-	-	-	-
山 形	-	-	-	-	-	-
福 島	-	-	-	-	-	-
東 京	-	-	-	-	-	-
東 関東管区	-	-	-	-	-	-
茨 城	-	-	-	-	-	-
栃 木	-	-	-	-	-	-
群 馬	-	-	-	-	-	-
埼 玉	-	-	-	-	-	-
千 葉	-	-	-	-	-	-
神 奈 川	-	-	-	-	-	-
新 潟	-	-	-	-	-	-
山 梨	-	-	-	-	-	-
長 野	-	-	-	-	-	-
静 岡	-	-	-	-	-	-
中 部管区	-	-	-	-	-	-
富 山	-	-	-	-	-	-
石 川	-	-	-	-	-	-
福 井	-	-	-	-	-	-
岐 阜	-	-	-	-	-	-
愛 知	-	-	-	-	-	-
三 重	-	-	-	-	-	-
近 畿管区	-	-	-	-	-	-
滋 賀	-	-	-	-	-	-
京 都	-	-	-	-	-	-
大 阪	-	-	-	-	-	-
兵 庫	-	-	-	-	-	-
和 歌 山	-	-	-	-	-	-
中 国管区	-	-	1	-	-	-
鳥 取	-	-	-	-	-	-
島 根	-	-	-	-	-	-
岡 山	-	-	1	-	-	-
山 口	-	-	-	-	-	-
四 国管区	-	-	-	-	-	-
徳 島	-	-	-	-	-	-
香 川	-	-	-	-	-	-
愛 媛	-	-	-	-	-	-
高 知	-	-	-	-	-	-
九 州管区	1	-	1	1	-	-
福 岡	-	-	-	-	-	-
佐 賀	-	-	-	-	-	-
長 崎	1	-	1	1	-	-
熊 本	-	-	-	-	-	-
大 分	-	-	-	-	-	-
宮 崎	-	-	-	-	-	-
鹿 児 島	-	-	-	-	-	-
沖 縄	-	-	-	-	-	-

3 年次別 府県別 罪種別 認知・検挙件数及び検挙人員 (つづき)

F-16 偽証罪

年次及び 都道府県	認知件数	検 挙 件 数 検 挙 率		検 挙 人 員			
				総 数	うち) 女	うち) 少年	うち) 女
		%					
2008 平成20年	9	111.1	10	7	2	-	-
2009 21	9	55.6	5	6	-	-	-
2010 22	12	100.0	12	12	2	-	-
2011 23	15	73.3	11	10	2	1	-
2012 24	13	92.3	12	13	2	-	-
2013 25	11	109.1	12	16	2	-	-
2014 26	8	75.0	6	5	3	-	-
2015 27	12	83.3	10	10	1	-	-
2016 28	6	100.0	6	3	2	1	-
2017 29年	8	75.0	6	11	5	-	-
北 海 道	-	-	-	-	-	-	-
札 幌	-	-	-	-	-	-	-
函 館	-	-	-	-	-	-	-
旭 川	-	-	-	-	-	-	-
釧 路	-	-	-	-	-	-	-
北 見	-	-	-	-	-	-	-
東 北 管 区	-	-	-	-	-	-	-
青 森	-	-	-	-	-	-	-
岩 手	-	-	-	-	-	-	-
宮 城	-	-	-	-	-	-	-
秋 田	-	-	-	-	-	-	-
山 形	-	-	-	-	-	-	-
福 島	-	-	-	-	-	-	-
東 京	-	-	-	3	2	-	-
関 東 管 区	1	-	2	4	2	-	-
茨 城	-	-	-	-	-	-	-
栃 木	-	-	-	-	-	-	-
群 馬	-	-	-	-	-	-	-
埼 玉	-	-	-	-	-	-	-
千 葉	1	-	1	3	2	-	-
神 奈 川	-	-	-	-	-	-	-
新 潟	-	-	-	-	-	-	-
山 梨	-	-	-	-	-	-	-
長 野	-	-	-	-	-	-	-
静 岡	-	-	1	1	-	-	-
中 部 管 区	4	-	2	3	1	-	-
富 山	2	-	1	1	-	-	-
石 川	1	-	1	2	1	-	-
福 岐	-	-	-	-	-	-	-
岐 阜	-	-	-	-	-	-	-
愛 知	1	-	-	-	-	-	-
三 重	-	-	-	-	-	-	-
近 畿 管 区	2	-	1	1	-	-	-
滋 賀	-	-	-	-	-	-	-
京 都	-	-	-	-	-	-	-
大 阪	2	-	1	1	-	-	-
兵 庫	-	-	-	-	-	-	-
和 歌 山	-	-	-	-	-	-	-
中 国 管 区	-	-	-	-	-	-	-
鳥 取	-	-	-	-	-	-	-
島 根	-	-	-	-	-	-	-
岡 山	-	-	-	-	-	-	-
広 島	-	-	-	-	-	-	-
山 口	-	-	-	-	-	-	-
四 国 管 区	-	-	-	-	-	-	-
徳 島	-	-	-	-	-	-	-
香 川	-	-	-	-	-	-	-
愛 媛	-	-	-	-	-	-	-
高 知	-	-	-	-	-	-	-
九 州 管 区	1	-	1	-	-	-	-
福 岡	-	-	-	-	-	-	-
佐 賀	-	-	1	-	-	-	-
長 崎	-	-	-	-	-	-	-
熊 本	1	-	-	-	-	-	-
大 分	-	-	-	-	-	-	-
宮 崎	-	-	-	-	-	-	-
鹿 児 島	-	-	-	-	-	-	-
沖 縄	-	-	-	-	-	-	-

3 年次別 府県別 罪種別 認知・検挙件数及び検挙人員 (つづき)

F-17 虚偽告訴罪

年次及び 都道府県	認知件数	検 挙 件 数 検 挙 率		検 挙 人 員			
				総 数	うち) 女	うち) 少年	うち) 女
2008 平成20年	36	69.4	25	28	12	5	1
2009 21	27	92.6	25	30	12	5	2
2010 22	34	67.6	23	21	8	3	2
2011 23	20	105.0	21	23	5	1	1
2012 24	31	80.6	25	24	15	-	-
2013 25	44	75.0	33	41	21	5	4
2014 26	43	81.4	35	30	13	5	3
2015 27	39	89.7	35	41	16	2	-
2016 28	29	72.4	21	17	8	-	-
2017 29年	37	105.4	39	39	20	2	1
北 海 道	1	-	1	-	-	-	-
札 幌	1	-	1	-	-	-	-
函 館	-	-	-	-	-	-	-
旭 川	-	-	-	-	-	-	-
釧 路	-	-	-	-	-	-	-
北 見	-	-	-	-	-	-	-
東 北 管 区	-	-	-	-	-	-	-
青 森	-	-	-	-	-	-	-
岩 手	-	-	-	-	-	-	-
宮 城	-	-	-	-	-	-	-
秋 田	-	-	-	-	-	-	-
山 形	-	-	-	-	-	-	-
福 島	-	-	-	-	-	-	-
東 京	3	-	3	2	2	-	-
関 東 管 区	11	-	10	10	5	2	1
茨 城	2	-	2	3	1	1	-
栃 木	-	-	-	-	-	-	-
群 馬	-	-	1	1	-	-	-
埼 玉	1	-	1	1	1	1	1
千 葉	3	-	1	1	1	-	-
神 奈 川	4	-	3	3	2	-	-
新 潟	1	-	1	1	-	-	-
山 梨	-	-	-	-	-	-	-
長 野	-	-	-	-	-	-	-
静 岡	-	-	1	-	-	-	-
中 部 管 区	5	-	6	6	3	-	-
富 山	-	-	-	-	-	-	-
石 川	-	-	1	1	-	-	-
福 井	-	-	-	-	-	-	-
岐 阜	-	-	-	-	-	-	-
愛 知	5	-	5	5	3	-	-
三 重	-	-	-	-	-	-	-
近 畿 管 区	12	-	11	11	5	-	-
滋 賀	-	-	-	-	-	-	-
京 都	1	-	1	-	-	-	-
大 阪	7	-	6	7	3	-	-
兵 庫	3	-	3	2	1	-	-
和 歌 山	1	-	-	-	-	-	-
中 国 管 区	2	-	3	3	2	-	-
鳥 取	-	-	-	-	-	-	-
島 根	-	-	-	-	-	-	-
岡 山	1	-	1	1	1	-	-
広 島	1	-	2	2	1	-	-
山 口	-	-	-	-	-	-	-
四 国 管 区	-	-	1	1	-	-	-
徳 島	-	-	-	-	-	-	-
香 川	-	-	-	-	-	-	-
愛 媛	-	-	1	1	-	-	-
高 知	-	-	-	-	-	-	-
九 州 管 区	3	-	4	6	3	-	-
福 岡	2	-	2	4	3	-	-
佐 賀	-	-	-	-	-	-	-
長 崎	-	-	-	-	-	-	-
熊 本	-	-	-	-	-	-	-
大 分	1	-	1	1	-	-	-
宮 崎	-	-	-	-	-	-	-
鹿 児 島	-	-	1	1	-	-	-
沖 縄	-	-	-	-	-	-	-

3 年次別 府県別 罪種別 認知・検挙件数及び検挙人員 (つづき)

F-18 淫行勧誘・重婚罪

年次及び 都道府県	認知件数	検 挙 件 数 検 挙 率	検 挙 人 員			
			総 数	うち) 女	うち) 少年	うち) 女
2008 平成20年	1	-	-	-	-	-
2009 21	2	100.0	2	-	-	-
2010 22	2	100.0	2	1	-	-
2011 23	-	-	-	-	-	-
2012 24	1	100.0	1	1	-	-
2013 25	2	100.0	2	-	-	-
2014 26	-	-	-	-	-	-
2015 27	1	100.0	1	1	-	-
2016 28	1	100.0	1	-	-	-
2017 29年	3	66.7	2	2	1	-
北 海 道	-	-	-	-	-	-
札 幌	-	-	-	-	-	-
函 館	-	-	-	-	-	-
旭 川	-	-	-	-	-	-
釧 路	-	-	-	-	-	-
北 見	-	-	-	-	-	-
東 北 管 区	-	-	-	-	-	-
青 森	-	-	-	-	-	-
岩 手	-	-	-	-	-	-
宮 城	-	-	-	-	-	-
秋 田	-	-	-	-	-	-
山 形	-	-	-	-	-	-
福 島	-	-	-	-	-	-
東 京	1	-	1	2	1	-
関 東 管 区	-	-	-	-	-	-
茨 城	-	-	-	-	-	-
栃 木	-	-	-	-	-	-
群 馬	-	-	-	-	-	-
埼 玉	-	-	-	-	-	-
千 葉	-	-	-	-	-	-
神 奈 川	-	-	-	-	-	-
新 潟	-	-	-	-	-	-
山 梨	-	-	-	-	-	-
長 野	-	-	-	-	-	-
静 岡	-	-	-	-	-	-
中 部 管 区	-	-	-	-	-	-
富 山	-	-	-	-	-	-
石 川	-	-	-	-	-	-
福 井	-	-	-	-	-	-
岐 阜	-	-	-	-	-	-
愛 知	-	-	-	-	-	-
三 重	-	-	-	-	-	-
近 畿 管 区	-	-	-	-	-	-
滋 賀	-	-	-	-	-	-
京 都	-	-	-	-	-	-
大 阪	-	-	-	-	-	-
兵 庫	-	-	-	-	-	-
和 歌 山	-	-	-	-	-	-
中 国 管 区	-	-	-	-	-	-
鳥 取	-	-	-	-	-	-
島 根	-	-	-	-	-	-
岡 山	-	-	-	-	-	-
広 島	-	-	-	-	-	-
山 口	-	-	-	-	-	-
四 国 管 区	-	-	-	-	-	-
徳 島	-	-	-	-	-	-
香 川	-	-	-	-	-	-
愛 媛	-	-	-	-	-	-
高 知	-	-	-	-	-	-
九 州 管 区	2	-	1	-	-	-
福 岡	1	-	-	-	-	-
佐 賀	-	-	-	-	-	-
長 崎	-	-	-	-	-	-
熊 本	-	-	-	-	-	-
大 分	-	-	-	-	-	-
宮 崎	-	-	-	-	-	-
鹿 児 島	1	-	1	-	-	-
沖 縄	-	-	-	-	-	-

3 年次別 府県別 罪種別 認知・検挙件数及び検挙人員 (つづき)

F-19 富くじ罪

年次及び 都道府県	認知件数	検 挙 件 数 検 挙 率		検 挙 人 員			
				総 数	うち) 女	うち) 少年	うち) 女
2008 平成20年	-	-	-	-	-	-	-
2009 21	12	100.0	12	12	2	1	1
2010 22	-	-	-	-	-	-	-
2011 23	-	-	-	-	-	-	-
2012 24	-	-	-	-	-	-	-
2013 25	-	-	-	-	-	-	-
2014 26	-	-	-	-	-	-	-
2015 27	-	-	-	-	-	-	-
2016 28	1	100.0	1	8	4	-	-
2017 29年	-	-	-	-	-	-	-
北 海 道	-	-	-	-	-	-	-
札 幌	-	-	-	-	-	-	-
函 館	-	-	-	-	-	-	-
旭 川	-	-	-	-	-	-	-
釧 路	-	-	-	-	-	-	-
北 見	-	-	-	-	-	-	-
北 北管区	-	-	-	-	-	-	-
青 森	-	-	-	-	-	-	-
岩 手	-	-	-	-	-	-	-
宮 城	-	-	-	-	-	-	-
秋 田	-	-	-	-	-	-	-
山 形	-	-	-	-	-	-	-
福 島	-	-	-	-	-	-	-
東 京	-	-	-	-	-	-	-
関 東管区	-	-	-	-	-	-	-
茨 城	-	-	-	-	-	-	-
栃 木	-	-	-	-	-	-	-
群 馬	-	-	-	-	-	-	-
埼 玉	-	-	-	-	-	-	-
千 葉	-	-	-	-	-	-	-
神 奈 川	-	-	-	-	-	-	-
新 潟	-	-	-	-	-	-	-
山 梨	-	-	-	-	-	-	-
長 野	-	-	-	-	-	-	-
静 岡	-	-	-	-	-	-	-
中 部管区	-	-	-	-	-	-	-
富 山	-	-	-	-	-	-	-
石 川	-	-	-	-	-	-	-
福 井	-	-	-	-	-	-	-
岐 阜	-	-	-	-	-	-	-
愛 知	-	-	-	-	-	-	-
三 重	-	-	-	-	-	-	-
近 畿管区	-	-	-	-	-	-	-
滋 賀	-	-	-	-	-	-	-
京 都	-	-	-	-	-	-	-
大 阪	-	-	-	-	-	-	-
兵 庫	-	-	-	-	-	-	-
和 歌 山	-	-	-	-	-	-	-
中 国管区	-	-	-	-	-	-	-
鳥 取	-	-	-	-	-	-	-
島 根	-	-	-	-	-	-	-
岡 山	-	-	-	-	-	-	-
広 島	-	-	-	-	-	-	-
山 口	-	-	-	-	-	-	-
四 国管区	-	-	-	-	-	-	-
徳 島	-	-	-	-	-	-	-
香 川	-	-	-	-	-	-	-
愛 媛	-	-	-	-	-	-	-
高 知	-	-	-	-	-	-	-
九 州管区	-	-	-	-	-	-	-
福 岡	-	-	-	-	-	-	-
佐 賀	-	-	-	-	-	-	-
長 崎	-	-	-	-	-	-	-
熊 本	-	-	-	-	-	-	-
大 分	-	-	-	-	-	-	-
宮 崎	-	-	-	-	-	-	-
鹿 児 島	-	-	-	-	-	-	-
沖 縄	-	-	-	-	-	-	-

3 年次別 府県別 罪種別 認知・検挙件数及び検挙人員 (つづき)

F-20 礼拝所不敬罪

年次及び 都道府県	認知件数	検 挙 件 数 検 挙 率		検 挙 人 員			
				総 数	うち) 女	うち) 少年	うち) 女
2008 平成20年	147	67.3	99	56	18	2	2
2009 21	103	87.4	90	52	18	2	2
2010 22	95	64.2	61	37	13	2	2
2011 23	112	80.4	90	62	19	5	1
2012 24	134	73.9	99	71	23	2	2
2013 25	105	84.8	89	62	28	3	3
2014 26	129	65.1	84	66	23	2	2
2015 27	189	67.2	127	77	26	3	3
2016 28	130	82.3	107	64	20	4	3
2017 29年	136	84.6	115	87	32	5	4
北 海 道	5		4	3	1	-	-
札 幌	3		3	2	1	-	-
函 館	1		-	-	-	-	-
旭 川	1		1	1	-	-	-
釧 路	-		-	-	-	-	-
北 見	-		-	-	-	-	-
東 北 管 区	9		7	3	1	-	-
青 森	-		1	-	-	-	-
岩 手	1		1	-	-	-	-
宮 城	4		2	2	-	-	-
秋 田	-		-	-	-	-	-
山 形	-		-	-	-	-	-
福 島	4		3	1	1	-	-
東 京	22		19	13	3	-	-
関 東 管 区	37		30	23	6	2	1
茨 城	4		3	1	1	-	-
栃 木	5		3	3	-	-	-
群 馬	-		-	-	-	-	-
埼 玉	4		3	5	-	-	-
千 葉	2		4	-	-	-	-
神 奈 川	11		9	8	4	2	1
新 潟	1		-	-	-	-	-
山 梨	2		2	2	1	-	-
長 野	4		1	-	-	-	-
静 岡	4		5	4	-	-	-
中 部 管 区	18		18	14	3	1	1
富 山	1		-	-	-	-	-
石 川	-		-	-	-	-	-
福 井	-		-	-	-	-	-
岐 阜	2		3	1	-	-	-
愛 知	12		12	12	3	1	1
三 重	3		3	1	-	-	-
近 畿 管 区	25		27	22	13	-	-
滋 賀	2		2	1	1	-	-
京 都	3		2	2	1	-	-
大 阪	8		11	7	5	-	-
兵 庫	8		8	8	2	-	-
奈 良	3		4	4	4	-	-
和 歌 山	1		-	-	-	-	-
中 国 管 区	6		-	-	-	-	-
鳥 取	-		-	-	-	-	-
島 根	-		-	-	-	-	-
岡 山	3		-	-	-	-	-
広 島	3		-	-	-	-	-
山 口	-		-	-	-	-	-
四 国 管 区	6		5	5	1	-	-
徳 島	3		2	1	-	-	-
香 川	1		1	1	1	-	-
愛 媛	1		1	1	-	-	-
高 知	1		1	2	-	-	-
九 州 管 区	8		5	4	4	2	2
福 岡	3		1	-	-	-	-
佐 賀	-		-	-	-	-	-
長 崎	-		-	-	-	-	-
熊 本	1		-	-	-	-	-
大 分	1		1	-	-	-	-
宮 崎	2		2	2	2	2	2
鹿 児 島	1		1	2	2	-	-
沖 縄	-		-	-	-	-	-

3 年次別 府県別 罪種別 認知・検挙件数及び検挙人員 (つづき)

F-20-1 死体遺棄等

年次及び 都道府県	認知件数	検 挙 件 数 検 挙 率		検 挙 人 員			
				総 数	うち) 女	うち) 少年	うち) 女
2008 平成20年	123	74.8	92	51	18	2	2
2009 21	87	96.6	84	45	18	2	2
2010 22	70	81.4	57	36	13	2	2
2011 23	90	84.4	76	52	15	5	1
2012 24	109	80.7	88	61	21	2	2
2013 25	82	98.8	81	56	25	3	3
2014 26	100	80.0	80	62	22	2	2
2015 27	129	93.0	120	73	25	3	3
2016 28	111	84.7	94	55	18	4	3
2017 29年	117	94.9	111	81	29	5	4
北 海 道	5		4	3	1	-	-
札 幌	3		3	2	1	-	-
函 館	1		-	-	-	-	-
旭 川	1		1	1	-	-	-
釧 路	-		-	-	-	-	-
北 見	-		-	-	-	-	-
東 北 管 区	6		6	2	1	-	-
青 森	1		1	-	-	-	-
岩 手	-		1	-	-	-	-
宮 城	3		1	1	-	-	-
秋 田	-		-	-	-	-	-
山 形	-		-	-	-	-	-
福 島	3		3	1	1	-	-
東 京	20		18	11	2	-	-
関 東 管 区	32		30	23	6	2	1
茨 城	3		3	1	1	-	-
栃 木	5		3	3	-	-	-
群 馬	-		-	-	-	-	-
埼 玉	4		3	5	-	-	-
千 葉	2		4	-	-	-	-
神 奈 川	10		9	8	4	2	1
新 潟	-		-	-	-	-	-
山 梨	2		2	2	1	-	-
長 野	2		1	-	-	-	-
静 岡	4		5	4	-	-	-
中 部 管 区	16		17	13	3	1	1
富 山	-		-	-	-	-	-
石 川	-		-	-	-	-	-
福 井	-		-	-	-	-	-
岐 阜	2		3	1	-	-	-
愛 知	12		12	12	3	1	1
三 重	2		2	-	-	-	-
近 畿 管 区	24		26	20	11	-	-
滋 賀	2		2	1	1	-	-
京 都	3		2	2	1	-	-
大 阪	8		11	7	5	-	-
兵 庫	8		8	8	2	-	-
奈 良	2		3	2	2	-	-
和 歌 山	1		-	-	-	-	-
中 国 管 区	1		-	-	-	-	-
鳥 取	-		-	-	-	-	-
島 根	-		-	-	-	-	-
岡 山	-		-	-	-	-	-
広 島	1		-	-	-	-	-
山 口	-		-	-	-	-	-
四 国 管 区	5		5	5	1	-	-
徳 島	2		2	1	-	-	-
香 川	1		1	1	1	-	-
愛 媛	1		1	1	-	-	-
高 知	1		1	2	-	-	-
九 州 管 区	8		5	4	4	2	2
福 岡	3		1	-	-	-	-
佐 賀	-		-	-	-	-	-
長 崎	-		-	-	-	-	-
熊 本	1		-	-	-	-	-
大 分	1		1	-	-	-	-
宮 崎	2		2	2	2	2	2
鹿 児 島	1		1	2	2	-	-
沖 縄	-		-	-	-	-	-

3 年次別 府県別 罪種別 認知・検挙件数及び検挙人員 (つづき)

F-20-2 その他 (死体遺棄等を除く)

年次及び 都道府県	認知件数	検 挙 件 数 検 挙 率		検 挙 人 員			
				総 数	うち) 女	うち) 少年	うち) 女
2008 平成20年	24	29.2	7	5	-	-	-
2009 21	16	37.5	6	7	-	-	-
2010 22	25	16.0	4	1	-	-	-
2011 23	22	63.6	14	10	4	-	-
2012 24	25	44.0	11	10	2	-	-
2013 25	23	34.8	8	6	3	-	-
2014 26	29	13.8	4	4	1	-	-
2015 27	60	11.7	7	4	1	-	-
2016 28	19	68.4	13	9	2	-	-
2017 29年	19	21.1	4	6	3	-	-
北 海 道	-	-	-	-	-	-	-
札 幌	-	-	-	-	-	-	-
函 館	-	-	-	-	-	-	-
旭 川	-	-	-	-	-	-	-
釧 路	-	-	-	-	-	-	-
北 見	-	-	-	-	-	-	-
東北管区	3	-	1	1	-	-	-
青 森	-	-	-	-	-	-	-
岩 手	1	-	-	-	-	-	-
宮 城	1	-	1	1	-	-	-
秋 田	-	-	-	-	-	-	-
山 形	-	-	-	-	-	-	-
福 島	1	-	-	-	-	-	-
東 京	2	-	1	2	1	-	-
関東管区	5	-	-	-	-	-	-
茨 城	1	-	-	-	-	-	-
栃 木	-	-	-	-	-	-	-
群 馬	-	-	-	-	-	-	-
埼 玉	-	-	-	-	-	-	-
千 葉	-	-	-	-	-	-	-
神 奈 川	1	-	-	-	-	-	-
新 潟	1	-	-	-	-	-	-
山 梨	-	-	-	-	-	-	-
長 野	2	-	-	-	-	-	-
静 岡	-	-	-	-	-	-	-
中部管区	2	-	1	1	-	-	-
富 山	1	-	-	-	-	-	-
石 川	-	-	-	-	-	-	-
福 井	-	-	-	-	-	-	-
岐 阜	-	-	-	-	-	-	-
愛 知	-	-	-	-	-	-	-
三 重	1	-	1	1	-	-	-
近畿管区	1	-	1	2	2	-	-
滋 賀	-	-	-	-	-	-	-
京 都	-	-	-	-	-	-	-
大 阪	-	-	-	-	-	-	-
兵 庫	-	-	-	-	-	-	-
和 歌 山	1	-	1	2	2	-	-
中国管区	5	-	-	-	-	-	-
鳥 取	-	-	-	-	-	-	-
島 根	-	-	-	-	-	-	-
岡 山	3	-	-	-	-	-	-
広 島	2	-	-	-	-	-	-
山 口	-	-	-	-	-	-	-
四国管区	1	-	-	-	-	-	-
徳 島	1	-	-	-	-	-	-
香 川	-	-	-	-	-	-	-
愛 媛	-	-	-	-	-	-	-
高 知	-	-	-	-	-	-	-
九州管区	-	-	-	-	-	-	-
福 岡	-	-	-	-	-	-	-
佐 賀	-	-	-	-	-	-	-
長 崎	-	-	-	-	-	-	-
熊 本	-	-	-	-	-	-	-
大 分	-	-	-	-	-	-	-
宮 崎	-	-	-	-	-	-	-
鹿 児 島	-	-	-	-	-	-	-
沖 縄	-	-	-	-	-	-	-

3 年次別 府県別 罪種別 認知・検挙件数及び検挙人員 (つづき)

F-21 危険運転致死傷罪 (交通業過を除く)

年次及び 都道府県	認知件数	検 挙 件 数 検 挙 率	検 挙 人 員			
			総 数	うち) 女	うち) 少年	うち) 女
2008 平成20年	1	100.0	1	-	-	-
2009 21	-	-	-	-	-	-
2010 22	1	-	-	-	-	-
2011 23	-	-	-	-	-	-
2012 24	-	-	-	-	-	-
2013 25	-	-	-	-	-	-
2014 26	-	-	-	-	-	-
2015 27	-	-	-	-	-	-
2016 28	-	-	-	-	-	-
2017 29年	-	-	-	-	-	-
北 海 道	-	-	-	-	-	-
札 幌	-	-	-	-	-	-
函 館	-	-	-	-	-	-
旭 川	-	-	-	-	-	-
釧 路	-	-	-	-	-	-
北 見	-	-	-	-	-	-
北 東 管 区	-	-	-	-	-	-
青 森	-	-	-	-	-	-
岩 手	-	-	-	-	-	-
宮 城	-	-	-	-	-	-
秋 田	-	-	-	-	-	-
山 形	-	-	-	-	-	-
福 島	-	-	-	-	-	-
東 京	-	-	-	-	-	-
東 関 管 区	-	-	-	-	-	-
茨 城	-	-	-	-	-	-
栃 木	-	-	-	-	-	-
群 馬	-	-	-	-	-	-
埼 玉	-	-	-	-	-	-
千 葉	-	-	-	-	-	-
神 奈 川	-	-	-	-	-	-
新 潟	-	-	-	-	-	-
山 梨	-	-	-	-	-	-
長 野	-	-	-	-	-	-
静 岡	-	-	-	-	-	-
中 部 管 区	-	-	-	-	-	-
富 山	-	-	-	-	-	-
石 川	-	-	-	-	-	-
福 井	-	-	-	-	-	-
岐 阜	-	-	-	-	-	-
愛 知	-	-	-	-	-	-
三 重	-	-	-	-	-	-
近 畿 管 区	-	-	-	-	-	-
滋 賀	-	-	-	-	-	-
京 都	-	-	-	-	-	-
大 阪	-	-	-	-	-	-
兵 庫	-	-	-	-	-	-
和 歌 山	-	-	-	-	-	-
中 国 管 区	-	-	-	-	-	-
鳥 取	-	-	-	-	-	-
島 根	-	-	-	-	-	-
岡 山	-	-	-	-	-	-
山 口	-	-	-	-	-	-
四 国 管 区	-	-	-	-	-	-
徳 島	-	-	-	-	-	-
香 川	-	-	-	-	-	-
愛 媛	-	-	-	-	-	-
高 知	-	-	-	-	-	-
九 州 管 区	-	-	-	-	-	-
福 岡	-	-	-	-	-	-
佐 賀	-	-	-	-	-	-
長 崎	-	-	-	-	-	-
熊 本	-	-	-	-	-	-
大 分	-	-	-	-	-	-
宮 崎	-	-	-	-	-	-
鹿 児 島	-	-	-	-	-	-
沖 縄	-	-	-	-	-	-

3 年次別 府県別 罪種別 認知・検挙件数及び検挙人員 (つづき)

F-22 過失傷害罪

年次及び 都道府県	認知件数	検 挙 件 数 検 挙 率		検 挙 人 員			
				総 数	うち) 女	うち) 少年	うち) 女
2008 平成20年	181	65.7	119	103	27	11	1
2009 21	157	66.9	105	103	25	11	1
2010 22	169	66.9	113	106	30	11	5
2011 23	157	77.1	121	111	34	8	1
2012 24	191	60.2	115	113	28	10	2
2013 25	258	61.2	158	157	50	10	2
2014 26	231	65.4	151	143	38	8	1
2015 27	265	66.8	177	179	64	16	3
2016 28	220	69.1	152	145	50	14	5
2017 29年	244	61.5	150	158	55	14	5
北海道	18		8	8	3	3	1
札幌	16		8	8	3	3	1
函館	-		-	-	-	-	-
旭川	1		-	-	-	-	-
釧路	1		-	-	-	-	-
北見	-		-	-	-	-	-
東北管区	4		4	5	-	-	-
青森	-		-	-	-	-	-
岩手	-		-	-	-	-	-
宮城	3		2	2	-	-	-
秋田	-		-	-	-	-	-
山形	-		1	2	-	-	-
福島	1		1	1	-	-	-
東京	29		16	17	7	2	-
関東管区	63		38	37	10	3	2
茨城	4		3	3	1	-	-
栃木	2		-	-	-	-	-
群馬	8		6	5	1	-	-
埼玉	9		5	6	1	-	-
千葉	12		7	6	1	-	-
神奈川	15		11	11	4	1	1
新潟	2		1	1	-	-	-
山梨	-		-	-	-	-	-
長野	3		1	1	-	-	-
静岡	8		4	4	2	2	1
中部管区	23		19	20	6	2	1
富山	3		4	5	1	-	-
石川	3		1	2	1	-	-
福井	-		-	-	-	-	-
岐阜	5		3	2	1	1	1
愛知	11		10	10	3	-	-
三重	1		1	1	-	1	-
近畿管区	70		40	43	19	3	-
滋賀	1		-	-	-	-	-
京都	2		2	2	-	-	-
大阪	29		15	18	9	2	-
兵庫	37		19	20	9	1	-
奈良	1		4	3	1	-	-
和歌山	-		-	-	-	-	-
中国管区	12		8	10	4	-	-
鳥取	-		-	-	-	-	-
島根	-		-	-	-	-	-
岡山	2		3	3	1	-	-
広島	7		5	7	3	-	-
山口	3		-	-	-	-	-
四国管区	3		2	2	2	-	-
徳島	1		-	-	-	-	-
香川	1		1	1	1	-	-
愛媛	-		-	-	-	-	-
高知	1		1	1	1	-	-
九州管区	22		15	16	4	1	1
福岡	15		8	8	3	1	1
佐賀	1		1	1	-	-	-
長崎	-		-	-	-	-	-
熊本	3		3	3	1	-	-
大分	-		1	1	-	-	-
宮崎	1		1	2	-	-	-
鹿児島	-		-	-	-	-	-
沖縄	2		1	1	-	-	-

3 年次別 府県別 罪種別 認知・検挙件数及び検挙人員 (つづき)

F-23 過失致死罪

年次及び 都道府県	認知件数	検 挙 件 数 検 挙 率		検 挙 人 員			
				総 数	うち) 女	うち) 少年	うち) 女
2008 平成20年	17	52.9	9	11	3	-	-
2009 21	17	76.5	13	13	4	-	-
2010 22	14	114.3	16	13	3	3	1
2011 23	28	71.4	20	25	6	2	-
2012 24	22	86.4	19	20	10	-	-
2013 25	18	72.2	13	13	4	1	-
2014 26	23	73.9	17	17	5	-	-
2015 27	24	95.8	23	29	9	1	1
2016 28	17	111.8	19	23	4	-	-
2017 29年	15	86.7	13	15	6	-	-
北 海 道	1		1	1	-	-	-
札 幌	1		1	1	-	-	-
函 館	-		-	-	-	-	-
旭 川	-		-	-	-	-	-
釧 路	-		-	-	-	-	-
北 見	-		-	-	-	-	-
東 北 管 区	1		1	2	1	-	-
青 森	-		-	-	-	-	-
岩 手	-		-	-	-	-	-
宮 城	1		1	1	-	-	-
秋 田	-		-	-	-	-	-
山 形	-		-	1	1	-	-
福 島	-		-	-	-	-	-
東 京	1		-	-	-	-	-
関 東 管 区	4		3	4	1	-	-
茨 城	-		-	-	-	-	-
栃 木	-		-	1	-	-	-
群 馬	-		-	-	-	-	-
埼 玉	-		-	-	-	-	-
千 葉	2		1	1	1	-	-
神 奈 川	1		1	1	-	-	-
新 潟	-		-	-	-	-	-
山 梨	-		-	-	-	-	-
長 野	-		-	-	-	-	-
静 岡	1		1	1	-	-	-
中 部 管 区	1		1	1	1	-	-
富 山	1		1	1	1	-	-
石 川	-		-	-	-	-	-
福 井	-		-	-	-	-	-
岐 阜	-		-	-	-	-	-
愛 知	-		-	-	-	-	-
三 重	-		-	-	-	-	-
近 畿 管 区	3		3	5	3	-	-
滋 賀	1		1	1	-	-	-
京 都	-		-	-	-	-	-
大 阪	-		-	2	2	-	-
兵 庫	-		-	-	-	-	-
和 歌 山	2		2	2	1	-	-
中 国 管 区	-		-	-	-	-	-
鳥 取	-		-	-	-	-	-
島 根	-		-	-	-	-	-
岡 山	-		-	-	-	-	-
広 島	-		-	-	-	-	-
山 口	-		-	-	-	-	-
四 国 管 区	1		1	1	-	-	-
徳 島	-		-	-	-	-	-
香 川	1		1	1	-	-	-
愛 媛	-		-	-	-	-	-
高 知	-		-	-	-	-	-
九 州 管 区	3		3	1	-	-	-
福 岡	1		1	1	-	-	-
佐 賀	-		-	-	-	-	-
長 崎	-		-	-	-	-	-
熊 本	1		-	-	-	-	-
大 分	-		-	-	-	-	-
宮 崎	-		1	-	-	-	-
鹿 児 島	-		-	-	-	-	-
沖 縄	1		1	-	-	-	-

3 年次別 府県別 罪種別 認知・検挙件数及び検挙人員 (つづき)

F-24 業務上等過失致死傷罪 (交通業過を除く)

年次及び 都道府県	認知件数	検 挙 件 数		検 挙 人 員			
		検 挙 率	件 数	総 数	うち) 女	うち) 少年	うち) 女
2008 平成20年	554	81.4	451	635	75	3	1
2009 21	504	77.2	389	549	69	1	-
2010 22	469	78.0	366	515	59	2	1
2011 23	457	71.6	327	478	63	4	-
2012 24	499	77.4	386	508	67	2	1
2013 25	443	84.4	374	534	81	5	1
2014 26	463	75.2	348	471	85	4	-
2015 27	451	78.9	356	505	76	3	2
2016 28	408	87.3	356	483	73	6	-
2017 29年	415	82.9	344	492	82	-	-
北 海 道	24		18	22	-	-	-
札 幌	13		7	8	-	-	-
函 館	1		2	4	-	-	-
旭 川	5		2	2	-	-	-
釧 路	5		5	6	-	-	-
北 見	-		2	2	-	-	-
東 北 管 区	24		31	37	7	-	-
青 森	1		2	4	1	-	-
岩 手	2		4	5	-	-	-
宮 城	3		5	3	1	-	-
秋 田	4		4	6	-	-	-
山 形	5		5	4	1	-	-
福 島	9		11	15	4	-	-
東 京	30		26	36	6	-	-
関 東 管 区	106		81	112	13	-	-
茨 城	10		6	7	-	-	-
栃 木	6		4	4	-	-	-
群 馬	3		5	6	3	-	-
埼 玉	8		7	11	3	-	-
千 葉	23		19	24	3	-	-
神 奈 川	22		14	24	3	-	-
新 潟	4		4	8	-	-	-
山 梨	2		-	-	-	-	-
長 野	3		3	2	-	-	-
静 岡	25		19	26	1	-	-
中 部 管 区	45		41	61	6	-	-
富 山	4		4	5	-	-	-
石 川	1		3	6	-	-	-
福 井	5		5	9	1	-	-
岐 阜	5		5	9	1	-	-
愛 知	27		20	28	3	-	-
三 重	3		4	4	1	-	-
近 畿 管 区	97		81	122	33	-	-
滋 賀	6		4	9	1	-	-
京 都	8		11	13	1	-	-
大 阪	45		37	58	21	-	-
兵 庫	25		17	23	10	-	-
奈 良	5		7	10	-	-	-
和 歌 山	8		5	9	-	-	-
中 国 管 区	22		20	26	5	-	-
鳥 取	1		-	-	-	-	-
島 根	2		3	3	1	-	-
岡 山	5		2	2	2	-	-
広 島	12		13	18	2	-	-
山 口	2		2	3	-	-	-
四 国 管 区	9		4	9	-	-	-
徳 島	1		-	-	-	-	-
香 川	3		-	-	-	-	-
愛 媛	3		3	3	-	-	-
高 知	2		1	6	-	-	-
九 州 管 区	58		42	67	12	-	-
福 岡	14		12	19	8	-	-
佐 賀	1		2	2	-	-	-
長 崎	7		3	4	-	-	-
熊 本	9		5	9	1	-	-
大 分	7		3	8	-	-	-
宮 崎	3		2	3	1	-	-
鹿 児 島	4		4	5	-	-	-
沖 縄	13		11	17	2	-	-

3 年次別 府県別 罪種別 認知・検挙件数及び検挙人員 (つづき)

F-25 墮胎罪 (致死傷を含む)

年次及び 都道府県	認知件数	検 挙 件 数 検 挙 率	検 挙 人 員				
			総 数	うち) 女	うち) 少年	うち) 女	
2008 平成20年	1	100.0	1	4	1	2	-
2009 21	2	150.0	3	3	2	-	-
2010 22	2	100.0	2	2	1	-	-
2011 23	-	-	-	-	-	-	-
2012 24	1	-	-	-	-	-	-
2013 25	2	-	-	-	-	-	-
2014 26	1	-	-	-	-	-	-
2015 27	2	100.0	2	1	-	-	-
2016 28	-	-	-	-	-	-	-
2017 29年	5	80.0	4	5	3	-	-
北 海 道	-	-	-	-	-	-	-
札 幌	-	-	-	-	-	-	-
函 館	-	-	-	-	-	-	-
旭 川	-	-	-	-	-	-	-
釧 路	-	-	-	-	-	-	-
北 見	-	-	-	-	-	-	-
東 北 管 区	-	-	-	-	-	-	-
青 森	-	-	-	-	-	-	-
岩 手	-	-	-	-	-	-	-
宮 城	-	-	-	-	-	-	-
秋 田	-	-	-	-	-	-	-
山 形	-	-	-	-	-	-	-
福 島	-	-	-	-	-	-	-
東 京	3	-	3	4	2	-	-
関 東 管 区	-	-	-	-	-	-	-
茨 城	-	-	-	-	-	-	-
栃 木	-	-	-	-	-	-	-
群 馬	-	-	-	-	-	-	-
埼 玉	-	-	-	-	-	-	-
千 葉	-	-	-	-	-	-	-
神 奈 川	-	-	-	-	-	-	-
新 潟	-	-	-	-	-	-	-
山 梨	-	-	-	-	-	-	-
長 野	-	-	-	-	-	-	-
静 岡	-	-	-	-	-	-	-
中 部 管 区	-	-	-	-	-	-	-
富 山	-	-	-	-	-	-	-
石 川	-	-	-	-	-	-	-
福 井	-	-	-	-	-	-	-
岐 阜	-	-	-	-	-	-	-
愛 知	-	-	-	-	-	-	-
三 重	-	-	-	-	-	-	-
近 畿 管 区	1	-	-	-	-	-	-
滋 賀	-	-	-	-	-	-	-
京 都	-	-	-	-	-	-	-
大 阪	-	-	-	-	-	-	-
兵 庫	-	-	-	-	-	-	-
和 歌 山	1	-	-	-	-	-	-
中 国 管 区	-	-	-	-	-	-	-
鳥 取	-	-	-	-	-	-	-
島 根	-	-	-	-	-	-	-
岡 山	-	-	-	-	-	-	-
広 島	-	-	-	-	-	-	-
山 口	-	-	-	-	-	-	-
四 国 管 区	1	-	1	1	1	-	-
徳 島	-	-	-	-	-	-	-
香 川	-	-	-	-	-	-	-
愛 媛	1	-	1	1	1	-	-
高 知	-	-	-	-	-	-	-
九 州 管 区	-	-	-	-	-	-	-
福 岡	-	-	-	-	-	-	-
佐 賀	-	-	-	-	-	-	-
長 崎	-	-	-	-	-	-	-
熊 本	-	-	-	-	-	-	-
大 分	-	-	-	-	-	-	-
宮 崎	-	-	-	-	-	-	-
鹿 児 島	-	-	-	-	-	-	-
沖 縄	-	-	-	-	-	-	-

3 年次別 府県別 罪種別 認知・検挙件数及び検挙人員 (つづき)

F-26 遺棄罪 (致死傷を含む)

年次及び 都道府県	認知件数	検 挙 件 数 検 挙 率		検 挙 人 員			
				総 数	うち) 女	うち) 少年	うち) 女
2008 平成20年	39	87.2	34	41	21	1	1
2009 21	53	73.6	39	41	16	3	2
2010 22	54	59.3	32	35	22	2	1
2011 23	56	82.1	46	50	18	3	1
2012 24	49	85.7	42	45	17	1	1
2013 25	64	93.8	60	52	23	9	2
2014 26	51	94.1	48	50	30	2	2
2015 27	49	89.8	44	50	18	5	2
2016 28	49	87.8	43	35	16	2	2
2017 29年	73	90.4	66	66	32	1	1
北海道	4		2	1	1	-	-
札幌	2		-	-	-	-	-
函館	-		-	-	-	-	-
旭川	-		-	-	-	-	-
釧路	1		1	1	1	-	-
北見	1		1	-	-	-	-
東北管区	-		-	-	-	-	-
青森	-		-	-	-	-	-
岩手	-		-	-	-	-	-
宮城	-		-	-	-	-	-
秋田	-		-	-	-	-	-
山形	-		-	-	-	-	-
福島	-		-	-	-	-	-
東京	1		2	3	2	-	-
関東管区	25		20	17	10	-	-
茨城	6		6	6	4	-	-
栃木	2		1	-	-	-	-
群馬	4		4	4	2	-	-
埼玉	6		6	4	3	-	-
千葉	2		-	1	-	-	-
神奈川	2		1	-	-	-	-
新潟	1		-	-	-	-	-
山梨	-		-	-	-	-	-
長野	-		-	-	-	-	-
静岡	2		2	2	1	-	-
中部管区	9		8	5	2	-	-
富山	-		-	-	-	-	-
石川	1		-	-	-	-	-
福井	3		3	2	-	-	-
岐阜	-		-	-	-	-	-
愛知	4		4	3	2	-	-
三重	1		1	-	-	-	-
近畿管区	21		21	29	11	1	1
滋賀	-		-	1	1	-	-
京都	1		1	1	-	-	-
大阪	12		13	19	9	1	1
兵庫	7		6	8	1	-	-
奈良	1		1	-	-	-	-
和歌山	-		-	-	-	-	-
中国管区	6		6	6	4	-	-
鳥取	-		-	-	-	-	-
島根	-		-	-	-	-	-
岡山	2		2	2	1	-	-
広島	3		3	3	2	-	-
山口	1		1	1	1	-	-
四国管区	4		2	1	-	-	-
徳島	-		-	-	-	-	-
香川	3		2	1	-	-	-
愛媛	1		-	-	-	-	-
高知	-		-	-	-	-	-
九州管区	3		5	4	2	-	-
福岡	1		3	3	2	-	-
佐賀	-		-	-	-	-	-
長崎	-		-	-	-	-	-
熊本	-		-	-	-	-	-
大分	1		1	1	-	-	-
宮崎	-		-	-	-	-	-
鹿児島	-		-	-	-	-	-
沖縄	1		1	-	-	-	-

3 年次別 府県別 罪種別 認知・検挙件数及び検挙人員 (つづき)

F-26-1 遺棄 (致死傷を含む)

年次及び 都道府県	認知件数	検 挙 件 数 検 挙 率	検 挙 人 員				
			総 数	うち) 女	うち) 少年	うち) 女	
2008 平成20年	1	200.0	2	1	-	-	-
2009 21	11	63.6	7	6	1	-	-
2010 22	9	66.7	6	7	1	1	-
2011 23	9	100.0	9	5	1	-	-
2012 24	14	85.7	12	6	2	-	-
2013 25	24	95.8	23	12	6	2	-
2014 26	11	100.0	11	9	5	-	-
2015 27	15	100.0	15	13	3	-	-
2016 28	5	120.0	6	5	1	-	-
2017 29年	16	87.5	14	14	9	-	-
北 海 道	-	-	-	-	-	-	-
札 幌	-	-	-	-	-	-	-
函 館	-	-	-	-	-	-	-
旭 川	-	-	-	-	-	-	-
釧 路	-	-	-	-	-	-	-
北 見	-	-	-	-	-	-	-
東 北 管 区	-	-	-	-	-	-	-
青 森	-	-	-	-	-	-	-
岩 手	-	-	-	-	-	-	-
宮 城	-	-	-	-	-	-	-
秋 田	-	-	-	-	-	-	-
山 形	-	-	-	-	-	-	-
福 島	-	-	-	-	-	-	-
東 京	-	-	-	-	-	-	-
関 東 管 区	6	-	6	5	4	-	-
茨 城	5	-	5	4	3	-	-
栃 木	-	-	-	-	-	-	-
群 馬	-	-	-	-	-	-	-
埼 玉	1	-	1	1	1	-	-
千 葉	-	-	-	-	-	-	-
神 奈 川	-	-	-	-	-	-	-
新 潟	-	-	-	-	-	-	-
山 梨	-	-	-	-	-	-	-
長 野	-	-	-	-	-	-	-
静 岡	-	-	-	-	-	-	-
中 部 管 区	3	-	2	1	-	-	-
富 山	-	-	-	-	-	-	-
石 川	1	-	-	-	-	-	-
福 井	1	-	1	1	-	-	-
岐 阜	-	-	-	-	-	-	-
愛 知	-	-	-	-	-	-	-
三 重	1	-	1	-	-	-	-
近 畿 管 区	3	-	3	6	4	-	-
滋 賀	-	-	-	-	-	-	-
京 都	-	-	-	-	-	-	-
大 阪	2	-	2	5	4	-	-
兵 庫	1	-	1	1	-	-	-
奈 良	-	-	-	-	-	-	-
和 歌 山	-	-	-	-	-	-	-
中 国 管 区	2	-	2	2	1	-	-
鳥 取	-	-	-	-	-	-	-
島 根	-	-	-	-	-	-	-
岡 山	2	-	2	2	1	-	-
広 島	-	-	-	-	-	-	-
山 口	-	-	-	-	-	-	-
四 国 管 区	1	-	-	-	-	-	-
徳 島	-	-	-	-	-	-	-
香 川	-	-	-	-	-	-	-
愛 媛	1	-	-	-	-	-	-
高 知	-	-	-	-	-	-	-
九 州 管 区	1	-	1	-	-	-	-
福 岡	-	-	-	-	-	-	-
佐 賀	-	-	-	-	-	-	-
長 崎	-	-	-	-	-	-	-
熊 本	-	-	-	-	-	-	-
大 分	-	-	-	-	-	-	-
宮 崎	-	-	-	-	-	-	-
鹿 児 島	-	-	-	-	-	-	-
沖 縄	1	-	1	-	-	-	-

3 年次別 府県別 罪種別 認知・検挙件数及び検挙人員 (つづき)

F-26-2 保護責任者遺棄 (致死傷を含む)

年次及び 都道府県	認知件数	検 挙 件 数		検 挙 人 員			
		検 挙 率	%	総 数	うち) 女	うち) 少年	うち) 女
2008 平成20年	38	84.2	32	40	21	1	1
2009 21	42	76.2	32	35	15	3	2
2010 22	45	57.8	26	28	21	1	1
2011 23	47	78.7	37	45	17	3	1
2012 24	35	85.7	30	39	15	1	1
2013 25	40	92.5	37	40	17	7	2
2014 26	40	92.5	37	41	25	2	2
2015 27	34	85.3	29	37	15	5	2
2016 28	44	84.1	37	30	15	2	2
2017 29年	57	91.2	52	52	23	1	1
北海道	4		2	1	1	-	-
札幌	2		-	-	-	-	-
函館	-		-	-	-	-	-
旭川	-		-	-	-	-	-
釧路	1		1	1	1	-	-
北見	1		1	-	-	-	-
東北管区	-		-	-	-	-	-
青森	-		-	-	-	-	-
岩手	-		-	-	-	-	-
宮城	-		-	-	-	-	-
秋田	-		-	-	-	-	-
山形	-		-	-	-	-	-
福島	-		-	-	-	-	-
関東管区	1		2	3	2	-	-
茨城	1		1	2	1	-	-
栃木	2		1	-	-	-	-
群馬	4		4	4	2	-	-
埼玉	5		5	3	2	-	-
千葉	2		-	1	-	-	-
神奈川	2		1	-	-	-	-
新潟	1		-	-	-	-	-
山梨	-		-	-	-	-	-
長野	-		-	-	-	-	-
静岡	2		2	2	1	-	-
中部管区	6		6	4	2	-	-
富山	-		-	-	-	-	-
石川	-		-	-	-	-	-
福井	2		2	1	-	-	-
岐阜	-		-	-	-	-	-
愛知	4		4	3	2	-	-
三重	-		-	-	-	-	-
近畿管区	18		18	23	7	1	1
滋賀	-		-	1	1	-	-
京都	1		1	1	-	-	-
大阪	10		11	14	5	1	1
兵庫	6		5	7	1	-	-
奈良	1		1	-	-	-	-
和歌山	-		-	-	-	-	-
中国管区	4		4	4	3	-	-
鳥取	-		-	-	-	-	-
島根	-		-	-	-	-	-
岡山	-		-	-	-	-	-
広島	3		3	3	2	-	-
山口	1		1	1	1	-	-
四国管区	3		2	1	-	-	-
徳島	-		-	-	-	-	-
香川	3		2	1	-	-	-
愛媛	-		-	-	-	-	-
高知	-		-	-	-	-	-
九州管区	2		4	4	2	-	-
福岡	1		3	3	2	-	-
佐賀	-		-	-	-	-	-
長崎	-		-	-	-	-	-
熊本	-		-	-	-	-	-
大分	1		1	1	-	-	-
宮崎	-		-	-	-	-	-
鹿児島	-		-	-	-	-	-
沖縄	-		-	-	-	-	-

3 年次別 府県別 罪種別 認知・検挙件数及び検挙人員 (つづき)

F-27 逮捕監禁罪 (致死傷を含む)

年次及び 都道府県	認知件数	検 挙 件 数 検 挙 率		検 挙 人 員			
				総 数	うち) 女	うち) 少年	うち) 女
2008 平成20年	409	80.2	328	511	43	70	12
2009 21	362	89.8	325	535	38	62	6
2010 22	356	86.2	307	413	26	42	5
2011 23	315	89.5	282	444	39	69	13
2012 24	309	85.4	264	424	42	44	9
2013 25	304	88.5	269	345	26	51	8
2014 26	304	87.8	267	367	31	59	10
2015 27	341	88.3	301	400	48	46	9
2016 28	295	94.6	279	378	31	34	2
2017 29年	294	93.2	274	359	40	39	8
北 海 道	10		10	10	1	-	-
札 幌	6		5	5	-	-	-
函 館	-		1	-	-	-	-
旭 川	-		-	-	-	-	-
釧 路	2		2	1	1	-	-
北 見	2		2	4	-	-	-
東北管区	8		9	16	-	2	-
青 森	1		1	4	-	-	-
岩 手	1		1	3	-	2	-
宮 城	2		3	-	-	-	-
秋 田	-		-	-	-	-	-
山 形	-		1	4	-	-	-
福 島	4		3	5	-	-	-
東 京	38		37	43	3	5	-
関東管区	79		78	110	14	11	4
茨 城	12		12	16	-	-	-
栃 木	4		4	6	-	-	-
群 馬	1		1	6	2	2	1
埼 玉	12		11	30	6	2	1
千 葉	14		14	15	2	-	-
神 奈 川	23		24	20	1	-	-
新 潟	4		4	2	-	-	-
山 梨	3		2	9	2	7	2
長 野	-		-	-	-	-	-
静 岡	6		6	6	1	-	-
中部管区	27		26	28	3	1	-
富 山	2		2	2	2	-	-
石 川	1		1	-	-	-	-
福 井	2		2	2	-	-	-
岐 阜	1		2	1	-	-	-
愛 知	19		14	16	-	1	-
三 重	2		5	7	1	-	-
近畿管区	62		56	89	9	10	-
滋 賀	1		1	3	1	1	-
京 都	3		2	4	-	-	-
大 阪	26		26	34	2	2	-
兵 庫	28		23	43	4	6	-
奈 良	3		3	4	2	-	-
和 歌 山	1		1	1	-	1	-
中国管区	21		17	18	4	2	1
鳥 取	2		2	3	-	-	-
島 根	1		1	1	-	-	-
岡 山	7		6	8	2	2	1
広 島	10		8	6	2	-	-
山 口	1		-	-	-	-	-
四国管区	6		5	3	-	-	-
徳 島	-		-	-	-	-	-
香 川	1		-	-	-	-	-
愛 媛	3		3	2	-	-	-
高 知	2		2	1	-	-	-
九州管区	43		36	42	6	8	3
福 岡	26		20	24	4	5	2
佐 賀	-		-	-	-	-	-
長 崎	3		3	9	1	3	1
熊 本	4		4	4	-	-	-
大 分	2		2	-	-	-	-
宮 崎	-		-	-	-	-	-
鹿 児 島	4		3	1	-	-	-
沖 縄	4		4	4	1	-	-

3 年次別 府県別 罪種別 認知・検挙件数及び検挙人員 (つづき)

F-28 略取誘拐罪・人身売買

年次及び 都道府県	認知件数	検 挙 件 数 検 挙 率		検 挙 人 員			
				総 数	うち) 女	うち) 少年	うち) 女
2008 平成20年	155	91.0	141	129	19	7	1
2009 21	156	89.7	140	101	12	4	-
2010 22	186	81.2	151	107	14	5	-
2011 23	153	86.3	132	118	21	10	2
2012 24	190	91.1	173	137	20	9	2
2013 25	185	86.5	160	154	24	6	-
2014 26	198	89.9	178	144	22	15	3
2015 27	192	91.7	176	160	18	12	4
2016 28	228	88.2	201	185	19	16	1
2017 29年	239	97.9	234	186	19	10	1
北 海 道	7		9	6	-	-	-
札 幌	7		9	6	-	-	-
函 館	-		-	-	-	-	-
旭 川	-		-	-	-	-	-
釧 路	-		-	-	-	-	-
北 見	-		-	-	-	-	-
東 北 管 区	5		5	5	-	-	-
青 森	3		3	3	-	-	-
岩 手	1		1	1	-	-	-
宮 城	1		1	1	-	-	-
秋 田	-		-	-	-	-	-
山 形	-		-	-	-	-	-
福 島	-		-	-	-	-	-
東 京	32		33	31	2	2	-
関 東 管 区	58		63	30	-	2	-
茨 城	4		4	4	-	-	-
栃 木	-		-	-	-	-	-
群 馬	3		3	2	-	-	-
埼 玉	12		10	8	-	-	-
千 葉	8		7	5	-	-	-
神 奈 川	24		34	5	-	1	-
新 潟	3		2	2	-	-	-
山 梨	-		-	-	-	-	-
長 野	-		-	-	-	-	-
静 岡	4		3	4	-	1	-
中 部 管 区	22		20	15	3	1	-
富 山	1		1	1	-	-	-
石 川	3		3	2	-	-	-
福 井	2		2	2	-	-	-
岐 阜	2		2	-	-	-	-
愛 知	11		10	7	1	1	-
三 重	3		2	3	2	-	-
近 畿 管 区	62		55	53	10	3	1
滋 賀	1		1	1	1	-	-
京 都	2		1	1	-	-	-
大 阪	40		33	32	5	3	1
兵 庫	19		20	19	4	-	-
奈 良	-		-	-	-	-	-
和 歌 山	-		-	-	-	-	-
中 国 管 区	16		16	15	1	2	-
鳥 取	1		1	1	-	1	-
島 根	-		-	-	-	-	-
岡 山	9		9	10	1	-	-
広 島	6		6	4	-	1	-
山 口	-		-	-	-	-	-
四 国 管 区	9		8	4	1	-	-
徳 島	3		3	-	-	-	-
香 川	2		2	3	1	-	-
愛 媛	4		3	1	-	-	-
高 知	-		-	-	-	-	-
九 州 管 区	28		25	27	2	-	-
福 岡	14		12	14	2	-	-
佐 賀	2		2	2	-	-	-
長 崎	4		4	5	-	-	-
熊 本	3		2	2	-	-	-
大 分	1		1	1	-	-	-
宮 崎	2		2	2	-	-	-
鹿 児 島	2		2	1	-	-	-
沖 縄	-		-	-	-	-	-

3 年次別 府県別 罪種別 認知・検挙件数及び検挙人員 (つづき)

F-29 名誉毀損罪

年次及び 都道府県	認知件数	検 挙 件 数 検 挙 率		検 挙 人 員			
				総 数	うち) 女	うち) 少年	うち) 女
2008 平成20年	448	55.8	250	207	46	41	15
2009 21	457	61.7	282	271	56	16	5
2010 22	423	61.5	260	252	67	13	5
2011 23	423	68.6	290	253	80	19	14
2012 24	599	54.4	326	282	76	13	7
2013 25	659	60.1	396	350	94	21	10
2014 26	729	64.2	468	434	107	23	7
2015 27	720	69.0	497	440	115	19	5
2016 28	762	65.4	498	437	119	21	4
2017 29年	786	70.2	552	511	149	22	8
北 海 道	23		13	12	7	-	-
札 幌	14		9	8	4	-	-
函 館	2		1	1	1	-	-
旭 川	2		1	1	1	-	-
釧 路	4		2	2	1	-	-
北 見	1		-	-	-	-	-
東 北 管 区	40		32	30	10	-	-
青 森	19		13	11	7	-	-
岩 手	5		3	3	1	-	-
宮 城	7		4	4	-	-	-
秋 田	-		1	1	-	-	-
山 形	4		5	5	2	-	-
福 島	5		6	6	-	-	-
東 京	69		51	54	9	-	-
関 東 管 区	197		134	117	27	7	1
茨 城	26		22	22	4	1	-
栃 木	6		4	1	-	-	-
群 馬	14		7	7	2	1	-
埼 玉	41		20	17	5	1	-
千 葉	26		16	14	4	-	-
神 奈 川	31		24	18	5	-	-
新 潟	28		19	17	4	3	-
山 梨	4		3	6	-	-	-
長 野	11		7	6	-	-	-
静 岡	10		12	9	3	1	1
中 部 管 区	102		58	55	18	2	1
富 山	16		8	7	1	-	-
石 川	8		6	7	3	-	-
福 井	6		7	7	1	-	-
岐 阜	11		3	4	2	-	-
愛 知	50		25	23	9	1	-
三 重	11		9	7	2	1	1
近 畿 管 区	169		112	107	37	7	5
滋 賀	7		8	7	2	1	-
京 都	16		11	13	2	1	1
大 阪	69		41	37	13	2	2
兵 庫	49		34	32	11	2	1
奈 良	13		9	9	3	1	1
和 歌 山	15		9	9	6	-	-
中 国 管 区	73		61	54	14	2	-
鳥 取	1		2	1	-	-	-
島 根	2		1	1	1	-	-
岡 山	23		20	21	2	-	-
広 島	34		27	23	6	2	-
山 口	13		11	8	5	-	-
四 国 管 区	32		29	25	6	1	1
徳 島	4		5	5	1	1	1
香 川	8		6	4	1	-	-
愛 媛	10		11	13	3	-	-
高 知	10		7	3	1	-	-
九 州 管 区	81		62	57	21	3	-
福 岡	29		20	19	8	2	-
佐 賀	4		4	3	1	1	-
長 崎	4		3	4	2	-	-
熊 本	15		14	12	5	-	-
大 分	10		6	6	1	-	-
宮 崎	8		6	6	1	-	-
鹿 児 島	8		6	5	2	-	-
沖 縄	3		3	2	1	-	-

3 年次別 府県別 罪種別 認知・検挙件数及び検挙人員 (つづき)

F-30 信用毀損・威力業務妨害罪

年次及び 都道府県	認知件数	検 挙 件 数		検 挙 人 員			
		検 挙 率	件 数	総 数	うち) 女	うち) 少年	うち) 女
2008 平成20年	1,339	39.3	526	468	50	56	5
2009 21	958	44.8	429	342	38	42	4
2010 22	816	51.1	417	400	56	46	3
2011 23	775	50.6	392	337	34	56	3
2012 24	1,076	45.6	491	400	39	59	2
2013 25	1,127	35.3	398	404	42	71	5
2014 26	1,013	50.0	507	438	55	72	5
2015 27	1,175	46.3	544	456	60	69	6
2016 28	1,118	55.0	615	573	76	70	9
2017 29年	1,023	55.5	568	480	70	57	2
北海道	30	17	10	10	2	-	-
札幌	17	7	6	6	-	-	-
函館	1	1	-	-	-	-	-
旭川	5	2	2	2	2	-	-
釧路	6	7	2	2	-	-	-
北見	1	-	-	-	-	-	-
東北管区	38	29	27	27	5	4	1
青森	8	6	4	4	3	-	-
岩手	7	3	3	3	-	-	-
宮城	10	9	7	7	-	-	-
秋田	1	2	3	3	2	1	1
山形	3	3	3	3	-	-	-
福島	9	6	7	7	-	3	-
東京	107	73	62	62	5	8	-
関東管区	213	119	94	94	8	14	1
茨城	22	12	18	18	-	8	-
栃木	8	5	1	1	-	1	-
群馬	9	3	2	2	1	-	-
埼玉	40	31	24	24	1	2	-
千葉	46	22	17	17	3	2	-
神奈川	27	13	13	13	-	-	-
新潟	32	9	5	5	2	-	-
山梨	1	-	-	-	-	-	-
長野	7	6	4	4	-	-	-
静岡	21	18	10	10	1	1	1
中部管区	148	68	56	56	9	4	-
富山	6	1	2	2	-	-	-
石川	5	5	4	4	-	1	-
福井	3	4	4	4	1	-	-
岐阜	24	4	4	4	1	-	-
愛知	84	47	39	39	7	2	-
三重	26	7	3	3	-	1	-
近畿管区	311	152	136	136	28	13	-
滋賀	24	10	10	10	-	-	-
京都	31	27	24	24	7	-	-
大阪	131	54	53	53	9	6	-
兵庫	96	46	32	32	8	5	-
奈良	22	12	10	10	3	2	-
和歌山	7	3	7	7	1	-	-
中国管区	60	34	24	24	3	2	-
鳥取	5	4	1	1	-	1	-
島根	3	2	2	2	-	-	-
岡山	9	4	2	2	2	-	-
広島	39	21	13	13	-	-	-
山口	4	3	6	6	1	1	-
四国管区	27	15	13	13	3	-	-
徳島	4	1	-	-	-	-	-
香川	7	5	3	3	1	-	-
愛媛	13	9	10	10	2	-	-
高知	3	-	-	-	-	-	-
九州管区	89	61	58	58	7	12	-
福岡	61	40	27	27	5	3	-
佐賀	-	-	-	-	-	-	-
長崎	1	-	-	-	-	-	-
熊本	7	5	5	5	-	-	-
大分	4	3	9	9	-	1	-
宮崎	5	5	5	5	1	3	-
鹿児島	3	1	1	1	-	-	-
沖縄	8	7	11	11	1	5	-

3 年次別 府県別 罪種別 認知・検挙件数及び検挙人員 (つづき)

F-31 不動産侵奪罪

年次及び 都道府県	認知件数	検 挙 件 数 検 挙 率		検 挙 人 員			
				総 数	うち) 女	うち) 少年	うち) 女
2008 平成20年	23	95.7	22	23	1	-	-
2009 21	20	70.0	14	18	4	-	-
2010 22	32	75.0	24	28	4	-	-
2011 23	19	57.9	11	12	2	-	-
2012 24	24	75.0	18	23	4	-	-
2013 25	26	76.9	20	30	4	-	-
2014 26	32	81.3	26	33	7	-	-
2015 27	25	96.0	24	40	3	-	-
2016 28	24	87.5	21	34	6	-	-
2017 29年	22	86.4	19	15	2	-	-
北 海 道	2	-	-	-	-	-	-
札 幌	1	-	-	-	-	-	-
函 館	1	-	-	-	-	-	-
旭 川	-	-	-	-	-	-	-
釧 路	-	-	-	-	-	-	-
北 見	-	-	-	-	-	-	-
東 北 管 区	-	-	-	-	-	-	-
青 森	-	-	-	-	-	-	-
岩 手	-	-	-	-	-	-	-
宮 城	-	-	-	-	-	-	-
秋 田	-	-	-	-	-	-	-
山 形	-	-	-	-	-	-	-
福 島	-	-	-	-	-	-	-
東 京	-	-	1	1	-	-	-
関 東 管 区	7	-	8	6	1	-	-
茨 城	2	-	1	1	-	-	-
栃 木	2	-	2	1	1	-	-
群 馬	-	-	-	-	-	-	-
埼 玉	1	-	2	2	-	-	-
千 葉	1	-	1	1	-	-	-
神 奈 川	1	-	-	-	-	-	-
新 潟	-	-	1	1	-	-	-
山 梨	-	-	-	-	-	-	-
長 野	-	-	-	-	-	-	-
静 岡	-	-	1	-	-	-	-
中 部 管 区	-	-	-	-	-	-	-
富 山	-	-	-	-	-	-	-
石 川	-	-	-	-	-	-	-
福 井	-	-	-	-	-	-	-
岐 阜	-	-	-	-	-	-	-
愛 知	-	-	-	-	-	-	-
三 重	-	-	-	-	-	-	-
近 畿 管 区	4	-	4	3	-	-	-
滋 賀	1	-	-	-	-	-	-
京 都	-	-	-	-	-	-	-
大 阪	1	-	1	-	-	-	-
兵 庫	1	-	2	2	-	-	-
奈 良	1	-	1	1	-	-	-
和 歌 山	-	-	-	-	-	-	-
中 国 管 区	4	-	3	2	-	-	-
鳥 取	-	-	-	-	-	-	-
島 根	1	-	1	-	-	-	-
岡 山	2	-	1	1	-	-	-
広 島	1	-	1	1	-	-	-
山 口	-	-	-	-	-	-	-
四 国 管 区	1	-	1	1	1	-	-
徳 島	-	-	-	-	-	-	-
香 川	-	-	-	-	-	-	-
愛 媛	1	-	1	1	1	-	-
高 知	-	-	-	-	-	-	-
九 州 管 区	4	-	2	2	-	-	-
福 岡	3	-	1	1	-	-	-
佐 賀	-	-	-	-	-	-	-
長 崎	-	-	-	-	-	-	-
熊 本	1	-	1	1	-	-	-
大 分	-	-	-	-	-	-	-
宮 崎	-	-	-	-	-	-	-
鹿 児 島	-	-	-	-	-	-	-
沖 縄	-	-	-	-	-	-	-

3 年次別 府県別 罪種別 認知・検挙件数及び検挙人員 (つづき)

F-32 占有離脱物横領罪

年次及び 都道府県	認知件数	検 挙 件 数		検 挙 人 員			
		検 検	率 率	総 数	うち) 女	うち) 少年	うち) 女
2008 平成20年	68,189	94.5	64,435	64,256	9,548	20,594	3,797
2009 21	63,238	95.6	60,433	59,919	8,277	18,971	3,214
2010 22	55,867	94.8	52,960	52,598	6,918	17,268	2,765
2011 23	48,743	93.7	45,681	45,227	5,469	14,674	2,072
2012 24	39,753	92.8	36,873	36,467	4,259	11,658	1,609
2013 25	33,114	91.6	30,325	29,556	3,116	9,128	1,115
2014 26	29,534	89.5	26,422	25,719	2,431	7,602	747
2015 27	26,500	88.6	23,482	22,689	2,167	5,584	505
2016 28	22,979	86.6	19,894	19,075	1,776	4,143	350
2017 29年	20,408	85.9	17,533	16,771	1,573	3,313	295
北 海 道	648		603	600	47	144	8
札 幌	542		510	505	35	124	7
函 館	30		31	31	4	8	-
旭 川	31		22	22	3	1	-
釧 路	27		26	29	3	11	1
北 見	18		14	13	2	-	-
東北管区	667		510	461	53	105	3
青 森	53		45	37	3	4	-
岩 手	59		51	51	8	15	2
宮 城	231		217	191	17	42	1
秋 田	21		21	19	3	4	-
山 形	45		41	45	4	16	-
福 島	258		135	118	18	24	-
東 京	4,069		4,096	4,004	286	590	53
関東管区	5,373		4,466	4,177	378	907	75
茨 城	225		172	158	23	44	3
栃 木	168		118	100	21	22	2
群 馬	168		141	127	12	26	3
埼 玉	1,292		1,145	1,030	88	202	22
千 葉	1,223		883	835	67	182	14
神 奈 川	1,554		1,425	1,388	108	300	22
新 潟	223		151	134	12	47	3
山 梨	68		49	43	7	7	1
長 野	137		101	96	12	25	1
静 岡	315		281	266	28	52	4
中部管区	2,069		1,587	1,527	141	317	27
富 山	113		77	67	13	17	4
石 川	96		61	59	8	16	2
福 井	39		25	19	2	2	-
岐 阜	166		92	89	8	20	-
愛 知	1,533		1,242	1,213	108	243	21
三 重	122		90	80	2	19	-
近畿管区	4,218		3,643	3,518	358	623	68
滋 賀	168		84	79	5	15	2
京 都	573		361	361	44	66	4
大 阪	2,411		2,338	2,261	202	376	36
兵 庫	827		717	687	92	134	21
奈 良	108		65	59	2	14	-
和 歌 山	131		78	71	13	18	5
中国管区	888		730	684	90	166	19
鳥 取	57		42	39	7	10	-
島 根	56		37	37	4	8	-
岡 山	257		221	211	30	55	4
広 島	375		316	291	36	71	13
山 口	143		114	106	13	22	2
四国管区	612		289	259	56	37	6
徳 島	119		83	81	15	12	2
香 川	196		90	77	20	6	1
愛 媛	235		83	76	16	11	2
高 知	62		33	25	5	8	1
九州管区	1,864		1,609	1,541	164	424	36
福 岡	1,262		1,139	1,110	104	305	21
佐 賀	59		55	50	6	17	3
長 崎	84		40	42	9	8	1
熊 本	118		112	102	13	26	2
大 分	92		88	81	14	16	-
宮 崎	77		65	58	6	29	5
鹿 児 島	96		52	49	6	6	-
沖 縄	76		58	49	6	17	4

3 年次別 府県別 罪種別 認知・検挙件数及び検挙人員 (つづき)

F-33 盗品等罪

年次及び 都道府県	認知件数	検 挙 件 数 検 挙 率		検 挙 人 員			
				総 数	うち) 女	うち) 少年	うち) 女
2008 平成20年	3,867	93.6	3,621	3,404	614	1,355	196
2009 21	3,610	94.1	3,397	3,172	552	1,352	202
2010 22	3,291	93.7	3,084	2,989	470	1,422	182
2011 23	2,925	91.5	2,677	2,532	424	1,203	167
2012 24	2,559	91.2	2,334	2,199	332	1,135	151
2013 25	2,045	92.3	1,887	1,745	225	882	92
2014 26	1,716	92.4	1,586	1,453	188	747	88
2015 27	1,590	93.0	1,479	1,364	158	600	59
2016 28	1,495	92.9	1,389	1,228	157	538	52
2017 29年	1,197	93.8	1,123	999	117	410	41
北 海 道	38		40	32	3	13	2
札 幌	28		28	24	3	11	2
函 館	1		1	1	-	-	-
旭 川	3		6	1	-	-	-
釧 路	4		4	5	-	2	-
北 見	2		1	1	-	-	-
東 北 管 区	34		29	22	4	12	1
青 森	6		3	3	-	3	-
岩 手	4		4	4	-	2	-
宮 城	11		8	4	1	1	-
秋 田	1		1	1	1	1	1
山 形	3		4	4	1	2	-
福 島	9		9	6	1	3	-
東 京	101		102	83	6	41	4
関 東 管 区	282		238	204	21	90	10
茨 城	33		21	28	-	8	-
栃 木	16		12	6	-	4	-
群 馬	8		7	5	-	1	-
埼 玉	44		40	32	6	20	4
千 葉	42		32	31	2	10	1
神 奈 川	109		99	82	11	36	4
新 潟	9		9	7	1	5	1
山 梨	2		2	-	-	-	-
長 野	4		4	2	1	1	-
静 岡	15		12	11	-	5	-
中 部 管 区	148		124	117	11	53	4
富 山	8		6	8	-	6	-
石 川	8		8	7	1	3	-
福 井	1		3	3	2	1	1
岐 阜	13		13	12	1	9	-
愛 知	108		88	80	7	32	3
三 重	10		6	7	-	2	-
近 畿 管 区	373		368	336	44	115	11
滋 賀	13		11	11	-	8	-
京 都	21		23	24	3	13	1
大 阪	266		267	237	32	57	7
兵 庫	53		49	47	4	26	1
奈 良	9		8	7	3	4	2
和 歌 山	11		10	10	2	7	-
中 国 管 区	28		33	30	3	21	2
鳥 取	4		3	3	1	2	-
島 根	-		1	1	-	-	-
岡 山	5		5	7	-	7	-
広 島	14		18	13	1	7	1
山 口	5		6	6	1	5	1
四 国 管 区	11		12	9	1	5	1
徳 島	6		7	7	1	3	1
香 川	1		1	-	-	-	-
愛 媛	1		1	1	-	1	-
高 知	3		3	1	-	1	-
九 州 管 区	182		177	166	24	60	6
福 岡	138		136	125	18	31	3
佐 賀	4		4	7	1	5	-
長 崎	5		4	5	-	5	-
熊 本	11		16	12	2	5	-
大 分	4		5	4	1	3	1
宮 崎	11		5	6	1	5	1
鹿 児 島	4		3	3	-	3	-
沖 縄	5		4	4	1	3	1

3 年次別 府県別 罪種別 認知・検挙件数及び検挙人員 (つづき)

F-34 文書等毀棄罪

年次及び 都道府県	認知件数	検 挙 件 数 検 挙 率		検 挙 人 員			
				総 数	うち) 女	うち) 少年	うち) 女
2008 平成20年	75	78.7	59	43	7	-	-
2009 21	87	86.2	75	52	11	1	-
2010 22	93	92.5	86	62	13	-	-
2011 23	102	84.3	86	47	8	2	-
2012 24	93	98.9	92	63	12	2	-
2013 25	131	91.6	120	73	9	3	1
2014 26	117	86.3	101	57	8	2	-
2015 27	106	85.8	91	62	7	1	-
2016 28	114	92.1	105	61	11	1	-
2017 29年	110	93.6	103	52	10	-	-
北 海 道	3		3	2	-	-	-
札 幌	1		1	1	-	-	-
函 館	1		1	1	-	-	-
旭 川	1		1	-	-	-	-
釧 路	-		-	-	-	-	-
北 見	-		-	-	-	-	-
東 北 管 区	3		3	1	1	-	-
青 森	1		1	-	-	-	-
岩 手	-		-	-	-	-	-
宮 城	1		1	-	-	-	-
秋 田	-		-	-	-	-	-
山 形	-		-	-	-	-	-
福 島	1		1	1	1	-	-
東 京	20		19	12	3	-	-
関 東 管 区	37		34	21	2	-	-
茨 城	4		4	3	-	-	-
栃 木	-		-	-	-	-	-
群 馬	1		1	1	-	-	-
埼 玉	14		12	9	1	-	-
千 葉	4		4	1	-	-	-
神 奈 川	4		4	3	1	-	-
新 潟	3		3	-	-	-	-
山 梨	2		1	-	-	-	-
長 野	1		1	-	-	-	-
静 岡	4		4	4	-	-	-
中 部 管 区	14		12	5	2	-	-
富 山	-		-	-	-	-	-
石 川	-		-	-	-	-	-
福 井	1		1	-	-	-	-
岐 阜	1		1	1	-	-	-
愛 知	12		10	4	2	-	-
三 重	-		-	-	-	-	-
近 畿 管 区	17		16	6	1	-	-
滋 賀	1		1	-	-	-	-
京 都	3		2	-	-	-	-
大 阪	7		7	1	1	-	-
兵 庫	5		5	5	-	-	-
奈 良	-		-	-	-	-	-
和 歌 山	1		1	-	-	-	-
中 国 管 区	5		5	3	1	-	-
鳥 取	2		2	1	-	-	-
島 根	-		-	-	-	-	-
岡 山	-		-	-	-	-	-
広 島	2		2	1	1	-	-
山 口	1		1	1	-	-	-
四 国 管 区	1		1	-	-	-	-
徳 島	-		-	-	-	-	-
香 川	1		1	-	-	-	-
愛 媛	-		-	-	-	-	-
高 知	-		-	-	-	-	-
九 州 管 区	10		10	2	-	-	-
福 岡	2		3	1	-	-	-
佐 賀	2		2	-	-	-	-
長 崎	-		-	-	-	-	-
熊 本	2		2	1	-	-	-
大 分	3		2	-	-	-	-
宮 崎	-		-	-	-	-	-
鹿 児 島	-		-	-	-	-	-
沖 縄	1		1	-	-	-	-

3 年次別 府県別 罪種別 認知・検挙件数及び検挙人員 (つづき)

F-35 建造物損壊罪 (致死傷を含む)

年次及び 都道府県	認知件数	検 挙 件 数 検 挙 率		検 挙 人 員			
				総 数	うち) 女	うち) 少年	うち) 女
2008 平成20年	972	31.0	301	334	20	122	9
2009 21	1,007	29.4	296	348	23	131	14
2010 22	1,019	28.5	290	349	32	141	21
2011 23	1,045	32.0	334	353	32	124	15
2012 24	1,230	29.0	357	388	40	145	26
2013 25	1,351	27.4	370	414	29	147	14
2014 26	1,439	26.5	382	390	26	80	8
2015 27	1,514	28.3	429	421	42	92	11
2016 28	1,604	27.4	440	476	42	70	7
2017 29年	1,823	27.0	492	465	43	75	7
北 海 道	113		22	26	2	1	-
札 幌	81		16	15	2	-	-
函 館	10		1	1	-	-	-
旭 川	17		3	7	-	1	-
釧 路	2		-	1	-	-	-
北 見	3		2	2	-	-	-
東北管区	133		29	20	2	2	1
青 森	25		2	1	-	-	-
岩 手	9		6	4	2	1	1
宮 城	43		10	8	-	-	-
秋 田	6		3	3	-	-	-
山 形	10		6	2	-	1	-
福 島	40		2	2	-	-	-
東 京	80		46	46	1	3	-
関東管区	385		110	112	11	27	4
茨 城	20		5	5	2	-	-
栃 木	19		8	7	-	1	-
群 馬	24		7	5	1	3	1
埼 玉	50		18	20	1	7	-
千 葉	101		19	25	-	2	-
神 奈 川	51		15	26	4	7	-
新 潟	52		21	15	2	4	2
山 梨	7		2	1	-	-	-
長 野	24		5	4	1	3	1
静 岡	37		10	4	-	-	-
中部管区	184		41	40	4	6	-
富 山	7		3	3	-	-	-
石 川	12		1	1	-	-	-
福 井	4		1	1	-	-	-
岐 阜	18		2	-	-	-	-
愛 知	132		30	30	3	5	-
三 重	11		4	5	1	1	-
近畿管区	469		119	117	15	9	1
滋 賀	8		6	5	2	-	-
京 都	16		5	6	1	-	-
大 阪	335		66	71	9	6	-
兵 庫	83		35	25	2	1	1
奈 良	8		4	5	-	1	-
和 歌 山	19		3	5	1	1	-
中国管区	105		27	18	4	2	-
鳥 取	8		2	-	-	-	-
島 根	7		4	3	-	-	-
岡 山	24		10	8	2	1	-
広 島	52		7	6	1	1	-
山 口	14		4	1	1	-	-
四国管区	47		11	9	-	1	-
徳 島	21		4	2	-	-	-
香 川	3		-	1	-	-	-
愛 媛	8		3	3	-	1	-
高 知	15		4	3	-	-	-
九州管区	307		87	77	4	24	1
福 岡	173		33	35	2	15	1
佐 賀	4		-	-	-	-	-
長 崎	12		4	3	-	2	-
熊 本	46		13	12	-	2	-
大 分	11		5	9	-	-	-
宮 崎	10		3	5	-	3	-
鹿 児 島	34		19	6	1	2	-
沖 縄	17		10	7	1	-	-

3 年次別 府県別 罪種別 認知・検挙件数及び検挙人員 (つづき)

F-36 境界損壊罪

年次及び 都道府県	認知件数	検 挙 件 数 検 挙 率	検 挙 人 員			
			総 数	うち) 女	うち) 少年	うち) 女
2008 平成20年	17	35.3	6	-	-	-
2009 21	8	37.5	3	2	-	-
2010 22	19	21.1	4	1	-	-
2011 23	21	23.8	5	6	-	-
2012 24	16	56.3	9	14	3	-
2013 25	26	7.7	2	3	1	-
2014 26	18	50.0	9	19	5	-
2015 27	17	64.7	11	13	-	-
2016 28	13	38.5	5	5	-	-
2017 29年	8	75.0	6	7	1	-
北 海 道	-	-	-	-	-	-
札 幌	-	-	-	-	-	-
函 館	-	-	-	-	-	-
旭 川	-	-	-	-	-	-
釧 路	-	-	-	-	-	-
北 見	-	-	-	-	-	-
東 北 管 区	1	-	1	-	-	-
青 森	-	-	1	-	-	-
岩 手	-	-	-	-	-	-
宮 城	-	-	-	-	-	-
秋 田	-	-	-	-	-	-
山 形	-	-	-	-	-	-
福 島	-	-	-	-	-	-
東 京	-	-	-	-	-	-
関 東 管 区	4	-	2	1	-	-
茨 城	1	-	-	-	-	-
栃 木	1	-	-	-	-	-
群 馬	-	-	-	-	-	-
埼 玉	-	-	-	-	-	-
千 葉	-	-	-	-	-	-
神 奈 川	1	-	1	-	-	-
新 潟	1	-	-	-	-	-
山 梨	1	-	1	-	-	-
長 野	-	-	-	-	-	-
静 岡	-	-	-	-	-	-
中 部 管 区	1	-	1	2	-	-
富 山	-	-	-	-	-	-
石 川	-	-	-	-	-	-
福 井	1	-	-	-	-	-
岐 阜	-	-	-	-	-	-
愛 知	-	-	1	2	-	-
重 慶	-	-	-	-	-	-
近 畿 管 区	2	-	2	3	1	-
滋 賀	-	-	-	-	-	-
京 都	-	-	-	-	-	-
大 阪	1	-	2	3	1	-
兵 庫	1	-	-	-	-	-
和 歌 山	-	-	-	-	-	-
中 国 管 区	-	-	-	-	-	-
鳥 取	-	-	-	-	-	-
島 根	-	-	-	-	-	-
岡 山	-	-	-	-	-	-
広 島	-	-	-	-	-	-
山 口	-	-	-	-	-	-
四 国 管 区	-	-	-	-	-	-
徳 島	-	-	-	-	-	-
香 川	-	-	-	-	-	-
愛 媛	-	-	-	-	-	-
高 知	-	-	-	-	-	-
九 州 管 区	1	-	-	-	-	-
福 岡	1	-	-	-	-	-
佐 賀	-	-	-	-	-	-
長 崎	-	-	-	-	-	-
熊 本	-	-	-	-	-	-
大 分	-	-	-	-	-	-
宮 崎	-	-	-	-	-	-
鹿 児 島	-	-	-	-	-	-
沖 縄	-	-	-	-	-	-

3 年次別 府県別 罪種別 認知・検挙件数及び検挙人員 (つづき)

F-37 器物損壊等罪

年次及び 都道府県	認知件数	検 挙 件 数		検 挙 人 員			
		検 検	率 率	総 数	うち) 女	うち) 少年	うち) 女
2008 平成20年	179,134	7.3	13,129	6,480	493	1,734	141
2009 21	170,336	7.1	12,062	6,160	460	1,588	117
2010 22	158,501	7.3	11,554	5,864	460	1,407	109
2011 23	149,524	7.3	10,948	5,839	498	1,342	116
2012 24	145,711	7.7	11,204	5,975	536	1,122	93
2013 25	140,809	7.6	10,711	6,042	554	1,203	116
2014 26	126,818	8.3	10,509	5,775	518	993	74
2015 27	112,931	9.2	10,387	5,588	491	687	49
2016 28	100,440	9.5	9,543	5,381	479	605	39
2017 29年	92,707	10.5	9,696	5,335	455	574	28
北 海 道	3,403		338	175	15	12	-
札 幌	2,313		232	109	11	3	-
函 館	270		20	12	2	2	-
旭 川	401		28	17	1	1	-
釧 路	305		31	21	1	1	-
北 見	114		27	16	-	5	-
東北管区	4,576		493	232	23	15	1
青 森	519		43	16	-	-	-
岩 手	421		53	29	2	3	-
宮 城	1,702		136	76	7	7	1
秋 田	161		39	30	1	1	-
山 形	343		86	27	4	1	-
福 島	1,430		136	54	9	3	-
東 京	12,627		1,233	719	38	50	2
関東管区	24,236		2,551	1,535	130	161	7
茨 城	2,084		175	99	8	17	1
栃 木	1,224		123	73	10	6	-
群 馬	1,300		154	92	9	4	1
埼 玉	6,733		592	375	29	48	4
千 葉	4,883		391	230	21	25	-
神 奈 川	2,997		460	338	26	32	1
新 潟	1,514		196	109	10	10	-
山 梨	323		40	22	-	2	-
長 野	1,151		106	46	8	4	-
静 岡	2,027		314	151	9	13	-
中部管区	13,802		1,040	524	42	57	2
富 山	543		94	37	5	1	-
石 川	410		52	28	2	4	-
福 井	324		37	24	2	1	-
岐 阜	1,960		146	50	3	4	-
愛 知	8,963		607	350	27	45	2
三 重	1,602		104	35	3	2	-
近畿管区	19,566		2,141	1,184	108	153	6
滋 賀	994		125	57	5	10	1
京 都	2,218		361	195	15	20	1
大 阪	7,838		745	467	48	73	2
兵 庫	6,546		610	342	29	29	2
奈 良	1,213		130	70	8	12	-
和 歌 山	757		170	53	3	9	-
中国管区	4,037		602	300	37	54	6
鳥 取	182		31	19	4	7	-
島 根	277		54	19	2	6	-
岡 山	963		205	87	10	11	1
広 島	1,818		235	135	15	24	5
山 口	797		77	40	6	6	-
四国管区	2,421		189	94	12	11	-
徳 島	407		36	14	2	4	-
香 川	458		50	21	-	3	-
愛 媛	1,028		57	31	4	3	-
高 知	528		46	28	6	1	-
九州管区	8,039		1,109	572	50	61	4
福 岡	4,209		440	228	24	31	2
佐 賀	390		62	29	7	5	1
長 崎	359		86	30	2	1	1
熊 本	927		141	58	4	8	-
大 分	399		43	28	4	-	-
宮 崎	358		91	28	2	1	-
鹿 児 島	736		80	30	1	3	-
沖 縄	661		166	141	6	12	-

3 年次別 府県別 罪種別 認知・検挙件数及び検挙人員 (つづき)

F-38 不正指令電磁的記録罪

年次及び 都道府県	認知件数	検 挙 件 数 検 挙 率		検 挙 人 員			
				総 数	うち) 女	うち) 少年	うち) 女
2008 平成20年
2009 21
2010 22
2011 23	4	75.0	3	2	-	-	-
2012 24	57	71.9	41	26	1	6	-
2013 25	39	69.2	27	22	-	8	-
2014 26	30	93.3	28	23	1	11	1
2015 27	56	80.4	45	16	1	10	1
2016 28	74	79.7	59	41	8	16	-
2017 29年	99	80.8	80	35	3	20	-
北海道	4		6	4	-	2	-
札幌	3		1	1	-	1	-
函館	-		-	-	-	-	-
旭川	-		2	3	-	1	-
釧路	1		-	-	-	-	-
北見	-		3	-	-	-	-
東北管区	5		14	4	-	1	-
青森	-		-	-	-	-	-
岩手	1		1	1	-	-	-
宮城	3		13	3	-	1	-
秋田	-		-	-	-	-	-
山形	-		-	-	-	-	-
福島	1		-	-	-	-	-
東京	2		2	1	-	1	-
関東管区	45		19	9	3	4	-
茨城	1		2	1	-	1	-
栃木	1		-	-	-	-	-
群馬	1		1	1	1	-	-
埼玉	1		-	-	-	-	-
千葉	17		-	-	-	-	-
神奈川	15		10	5	1	3	-
新潟	4		4	-	-	-	-
山梨	1		1	1	-	-	-
長野	3		1	1	1	-	-
静岡	1		-	-	-	-	-
中部管区	15		17	3	-	3	-
富山	-		-	-	-	-	-
石川	3		1	-	-	-	-
福井	1		8	1	-	1	-
岐阜	5		5	2	-	2	-
愛知	6		3	-	-	-	-
三重	-		-	-	-	-	-
近畿管区	11		10	8	-	6	-
滋賀	5		4	2	-	2	-
京都	3		2	2	-	-	-
大阪	-		-	-	-	-	-
兵庫	3		-	-	-	-	-
奈良	-		4	4	-	4	-
和歌山	-		-	-	-	-	-
中国管区	2		1	1	-	-	-
鳥取	-		-	-	-	-	-
島根	-		-	-	-	-	-
岡山	-		-	-	-	-	-
広島	1		-	-	-	-	-
山口	1		1	1	-	-	-
四国管区	4		5	2	-	2	-
徳島	1		3	1	-	1	-
香川	2		1	1	-	1	-
愛媛	1		1	-	-	-	-
高知	-		-	-	-	-	-
九州管区	11		6	3	-	1	-
福岡	6		1	-	-	-	-
佐賀	1		-	-	-	-	-
長門	-		-	-	-	-	-
熊本	3		3	1	-	-	-
大分	-		-	-	-	-	-
宮崎	1		1	1	-	1	-
鹿児島	-		1	1	-	-	-
沖縄	-		-	-	-	-	-

3 年次別 府県別 罪種別 認知・検挙件数及び検挙人員 (つづき)

F-39 暴力行為等処罰ニ関スル法律 (第2条・第3条)

年次及び 都道府県	認知件数	検 挙 件 数 検 挙 率		検 挙 人 員			
				総 数	うち) 女	うち) 少年	うち) 女
2008 平成20年	91	95.6	87	103	9	30	6
2009 21	173	88.4	153	237	10	57	5
2010 22	192	96.9	186	254	8	64	4
2011 23	203	91.1	185	222	15	52	7
2012 24	171	90.1	154	182	15	40	8
2013 25	102	94.1	96	103	8	10	-
2014 26	85	92.9	79	101	9	25	1
2015 27	87	89.7	78	101	4	9	-
2016 28	56	98.2	55	67	2	8	-
2017 29年	48	89.6	43	70	4	5	1
北海道	1		1	-	-	-	-
札幌	1		1	-	-	-	-
函館	-		-	-	-	-	-
旭川	-		-	-	-	-	-
釧路	-		-	-	-	-	-
北見	-		-	-	-	-	-
東北管区	8		7	12	1	-	-
青森	3		2	3	-	-	-
岩手	1		1	1	-	-	-
宮城	-		-	-	-	-	-
秋田	1		1	-	-	-	-
山形	-		-	-	-	-	-
福島	3		3	8	1	-	-
東京	-		-	1	-	-	-
関東管区	9		11	18	-	2	-
茨城	7		9	11	-	-	-
栃木	-		1	2	-	1	-
群馬	-		-	2	-	-	-
埼玉	-		-	-	-	-	-
千葉	1		1	2	-	-	-
神奈川	-		-	-	-	-	-
新潟	-		-	1	-	1	-
山梨	-		-	-	-	-	-
長野	1		-	-	-	-	-
静岡	-		-	-	-	-	-
中部管区	5		3	3	2	-	-
富山	1		-	-	-	-	-
石川	3		2	2	1	-	-
福井	-		-	-	-	-	-
岐阜	-		-	-	-	-	-
愛知	-		-	-	-	-	-
三重	1		1	1	1	-	-
近畿管区	5		2	8	1	1	1
滋賀	-		-	-	-	-	-
京都	-		-	-	-	-	-
大阪	5		2	8	1	1	1
兵庫	-		-	-	-	-	-
奈良	-		-	-	-	-	-
和歌山	-		-	-	-	-	-
中国管区	-		-	1	-	-	-
鳥取	-		-	-	-	-	-
島根	-		-	-	-	-	-
岡山	-		-	-	-	-	-
広島	-		-	-	-	-	-
山口	-		-	1	-	-	-
四国管区	11		11	19	-	1	-
徳島	-		-	-	-	-	-
香川	-		-	-	-	-	-
愛媛	11		11	18	-	1	-
高知	-		-	1	-	-	-
九州管区	9		8	8	-	1	-
福岡	2		2	3	-	1	-
佐賀	2		2	1	-	-	-
長門	-		-	-	-	-	-
熊本	2		1	1	-	-	-
大分	-		-	-	-	-	-
宮崎	-		-	-	-	-	-
鹿児島	1		-	1	-	-	-
鹿儿岛	-		-	-	-	-	-
沖縄	3		3	2	-	-	-

3 年次別 府県別 罪種別 認知・検挙件数及び検挙人員 (つづき)

F-40 決闘罪に関する件

年次及び 都道府県	認知件数	検 挙 件 数 検 挙 率	検 挙 人 員				
			総 数	うち) 女	うち) 少年	うち) 女	
2008 平成20年	2	100.0	2	26	-	25	-
2009 21	3	33.3	1	15	-	15	-
2010 22	4	100.0	4	11	-	11	-
2011 23	3	133.3	4	57	2	56	2
2012 24	1	100.0	1	-	-	-	-
2013 25	4	100.0	4	31	-	30	-
2014 26	3	100.0	3	14	-	14	-
2015 27	5	100.0	5	29	-	29	-
2016 28	1	-	-	6	-	3	-
2017 29年	-	-	1	6	-	6	-
北 海 道	-	-	-	-	-	-	-
札 幌	-	-	-	-	-	-	-
函 館	-	-	-	-	-	-	-
旭 川	-	-	-	-	-	-	-
釧 路	-	-	-	-	-	-	-
北 見	-	-	-	-	-	-	-
東 北 管 区	-	-	-	-	-	-	-
青 森	-	-	-	-	-	-	-
岩 手	-	-	-	-	-	-	-
宮 城	-	-	-	-	-	-	-
秋 田	-	-	-	-	-	-	-
山 形	-	-	-	-	-	-	-
福 島	-	-	-	-	-	-	-
東 京	-	-	-	-	-	-	-
関 東 管 区	-	-	1	6	-	6	-
茨 城	-	-	-	-	-	-	-
栃 木	-	-	-	-	-	-	-
群 馬	-	-	-	-	-	-	-
埼 玉	-	-	1	6	-	6	-
千 葉	-	-	-	-	-	-	-
神 奈 川	-	-	-	-	-	-	-
新 潟	-	-	-	-	-	-	-
山 梨	-	-	-	-	-	-	-
長 野	-	-	-	-	-	-	-
静 岡	-	-	-	-	-	-	-
中 部 管 区	-	-	-	-	-	-	-
富 山	-	-	-	-	-	-	-
石 川	-	-	-	-	-	-	-
福 井	-	-	-	-	-	-	-
岐 阜	-	-	-	-	-	-	-
愛 知	-	-	-	-	-	-	-
三 重	-	-	-	-	-	-	-
近 畿 管 区	-	-	-	-	-	-	-
滋 賀	-	-	-	-	-	-	-
京 都	-	-	-	-	-	-	-
大 阪	-	-	-	-	-	-	-
兵 庫	-	-	-	-	-	-	-
和 歌 山	-	-	-	-	-	-	-
中 国 管 区	-	-	-	-	-	-	-
鳥 取	-	-	-	-	-	-	-
島 根	-	-	-	-	-	-	-
岡 山	-	-	-	-	-	-	-
広 島	-	-	-	-	-	-	-
山 口	-	-	-	-	-	-	-
四 国 管 区	-	-	-	-	-	-	-
徳 島	-	-	-	-	-	-	-
香 川	-	-	-	-	-	-	-
愛 媛	-	-	-	-	-	-	-
高 知	-	-	-	-	-	-	-
九 州 管 区	-	-	-	-	-	-	-
福 岡	-	-	-	-	-	-	-
佐 賀	-	-	-	-	-	-	-
長 崎	-	-	-	-	-	-	-
熊 本	-	-	-	-	-	-	-
大 分	-	-	-	-	-	-	-
宮 崎	-	-	-	-	-	-	-
鹿 児 島	-	-	-	-	-	-	-
沖 縄	-	-	-	-	-	-	-

3 年次別 府県別 罪種別 認知・検挙件数及び検挙人員 (つづき)

F-41 爆発物取締罰則

年次及び 都道府県	認知件数	検 挙 件 数 検 挙 率	検 挙 人 員			
			総 数	うち) 女	うち) 少年	うち) 女
2008 平成20年	10	80.0	8	9	-	-
2009 21	3	133.3	4	3	-	-
2010 22	6	83.3	5	6	-	-
2011 23	1	100.0	1	-	-	-
2012 24	9	44.4	4	6	1	-
2013 25	-	-	-	1	-	-
2014 26	2	100.0	2	1	-	-
2015 27	1	200.0	2	4	-	-
2016 28	3	66.7	2	-	-	-
2017 29年	2	100.0	2	1	-	-
北 海 道	-	-	-	-	-	-
札 幌	-	-	-	-	-	-
函 館	-	-	-	-	-	-
旭 川	-	-	-	-	-	-
釧 路	-	-	-	-	-	-
北 見	-	-	-	-	-	-
東 北 管 区	-	-	-	-	-	-
青 森	-	-	-	-	-	-
岩 手	-	-	-	-	-	-
宮 城	-	-	-	-	-	-
秋 田	-	-	-	-	-	-
山 形	-	-	-	-	-	-
福 島	-	-	-	-	-	-
東 京	1	-	1	1	-	-
関 東 管 区	1	-	1	-	-	-
茨 城	-	-	-	-	-	-
栃 木	1	-	1	-	-	-
群 馬	-	-	-	-	-	-
埼 玉	-	-	-	-	-	-
千 葉	-	-	-	-	-	-
神 奈 川	-	-	-	-	-	-
新 潟	-	-	-	-	-	-
山 梨	-	-	-	-	-	-
長 野	-	-	-	-	-	-
静 岡	-	-	-	-	-	-
中 部 管 区	-	-	-	-	-	-
富 山	-	-	-	-	-	-
石 川	-	-	-	-	-	-
福 井	-	-	-	-	-	-
岐 阜	-	-	-	-	-	-
愛 知	-	-	-	-	-	-
三 重	-	-	-	-	-	-
近 畿 管 区	-	-	-	-	-	-
滋 賀	-	-	-	-	-	-
京 都	-	-	-	-	-	-
大 阪	-	-	-	-	-	-
兵 庫	-	-	-	-	-	-
和 歌 山	-	-	-	-	-	-
中 国 管 区	-	-	-	-	-	-
鳥 取	-	-	-	-	-	-
島 根	-	-	-	-	-	-
岡 山	-	-	-	-	-	-
広 島	-	-	-	-	-	-
山 口	-	-	-	-	-	-
四 国 管 区	-	-	-	-	-	-
徳 島	-	-	-	-	-	-
香 川	-	-	-	-	-	-
愛 媛	-	-	-	-	-	-
高 知	-	-	-	-	-	-
九 州 管 区	-	-	-	-	-	-
福 岡	-	-	-	-	-	-
佐 賀	-	-	-	-	-	-
長 崎	-	-	-	-	-	-
熊 本	-	-	-	-	-	-
大 分	-	-	-	-	-	-
宮 崎	-	-	-	-	-	-
鹿 児 島	-	-	-	-	-	-
沖 縄	-	-	-	-	-	-

3 年次別 府県別 罪種別 認知・検挙件数及び検挙人員 (つづき)

F-42 航空機の強取等の処罰に関する法律

年次及び 都道府県	認知件数	検 挙 件 数 検 挙 率	検 挙 人 員			
			総 数	うち) 女	うち) 少年	うち) 女
2008 平成20年	-	-	-	-	-	-
2009 21	-	-	-	-	-	-
2010 22	-	-	-	-	-	-
2011 23	-	-	-	-	-	-
2012 24	-	-	-	-	-	-
2013 25	1	100.0	1	-	-	-
2014 26	-	-	-	-	-	-
2015 27	-	-	-	-	-	-
2016 28	-	-	-	-	-	-
2017 29年	-	-	-	-	-	-
北 海 道	-	-	-	-	-	-
札 幌	-	-	-	-	-	-
函 館	-	-	-	-	-	-
旭 川	-	-	-	-	-	-
釧 路	-	-	-	-	-	-
北 見	-	-	-	-	-	-
北 北管区	-	-	-	-	-	-
青 森	-	-	-	-	-	-
岩 手	-	-	-	-	-	-
宮 城	-	-	-	-	-	-
秋 田	-	-	-	-	-	-
山 形	-	-	-	-	-	-
福 島	-	-	-	-	-	-
東 京	-	-	-	-	-	-
東 関東管区	-	-	-	-	-	-
茨 城	-	-	-	-	-	-
栃 木	-	-	-	-	-	-
群 馬	-	-	-	-	-	-
埼 玉	-	-	-	-	-	-
千 葉	-	-	-	-	-	-
神 奈 川	-	-	-	-	-	-
新 潟	-	-	-	-	-	-
山 梨	-	-	-	-	-	-
長 野	-	-	-	-	-	-
静 岡	-	-	-	-	-	-
中 部管区	-	-	-	-	-	-
富 山	-	-	-	-	-	-
石 川	-	-	-	-	-	-
福 井	-	-	-	-	-	-
岐 阜	-	-	-	-	-	-
愛 知	-	-	-	-	-	-
三 重	-	-	-	-	-	-
近 畿管区	-	-	-	-	-	-
滋 賀	-	-	-	-	-	-
京 都	-	-	-	-	-	-
大 阪	-	-	-	-	-	-
兵 庫	-	-	-	-	-	-
和 歌 山	-	-	-	-	-	-
中 国管区	-	-	-	-	-	-
鳥 取	-	-	-	-	-	-
島 根	-	-	-	-	-	-
岡 山	-	-	-	-	-	-
広 島	-	-	-	-	-	-
山 口	-	-	-	-	-	-
四 国管区	-	-	-	-	-	-
徳 島	-	-	-	-	-	-
香 川	-	-	-	-	-	-
愛 媛	-	-	-	-	-	-
高 知	-	-	-	-	-	-
九 州管区	-	-	-	-	-	-
福 岡	-	-	-	-	-	-
佐 賀	-	-	-	-	-	-
長 崎	-	-	-	-	-	-
熊 本	-	-	-	-	-	-
大 分	-	-	-	-	-	-
宮 崎	-	-	-	-	-	-
鹿 児 島	-	-	-	-	-	-
沖 縄	-	-	-	-	-	-

3 年次別 府県別 罪種別 認知・検挙件数及び検挙人員 (つづき)

F-43 火炎びんの使用等の処罰に関する法律

年次及び 都道府県	認知件数	検 挙 件 数 検 挙 率		検 挙 人 員			
				総 数	うち) 女	うち) 少年	うち) 女
2008 平成20年	10	90.0	9	5	1	2	1
2009 21	6	100.0	6	4	-	2	-
2010 22	6	100.0	6	7	-	2	-
2011 23	10	60.0	6	4	-	1	-
2012 24	-	-	3	2	-	-	-
2013 25	5	60.0	3	3	-	2	-
2014 26	7	57.1	4	5	-	3	-
2015 27	2	100.0	2	1	-	-	-
2016 28	5	60.0	3	2	-	-	-
2017 29年	2	50.0	1	-	-	-	-
北 海 道	-	-	-	-	-	-	-
札 幌	-	-	-	-	-	-	-
函 館	-	-	-	-	-	-	-
旭 川	-	-	-	-	-	-	-
釧 路	-	-	-	-	-	-	-
北 見	-	-	-	-	-	-	-
東 北 管 区	-	-	-	-	-	-	-
青 森	-	-	-	-	-	-	-
岩 手	-	-	-	-	-	-	-
宮 城	-	-	-	-	-	-	-
秋 田	-	-	-	-	-	-	-
山 形	-	-	-	-	-	-	-
福 島	-	-	-	-	-	-	-
東 京	-	-	-	-	-	-	-
関 東 管 区	-	-	-	-	-	-	-
茨 城	-	-	-	-	-	-	-
栃 木	-	-	-	-	-	-	-
群 馬	-	-	-	-	-	-	-
埼 玉	-	-	-	-	-	-	-
千 葉	-	-	-	-	-	-	-
神 奈 川	-	-	-	-	-	-	-
新 潟	-	-	-	-	-	-	-
山 梨	-	-	-	-	-	-	-
長 野	-	-	-	-	-	-	-
静 岡	-	-	-	-	-	-	-
中 部 管 区	-	-	-	-	-	-	-
富 山	-	-	-	-	-	-	-
石 川	-	-	-	-	-	-	-
福 井	-	-	-	-	-	-	-
岐 阜	-	-	-	-	-	-	-
愛 知	-	-	-	-	-	-	-
三 重	-	-	-	-	-	-	-
近 畿 管 区	-	-	-	-	-	-	-
滋 賀	-	-	-	-	-	-	-
京 都	-	-	-	-	-	-	-
大 阪	-	-	-	-	-	-	-
兵 庫	-	-	-	-	-	-	-
和 歌 山	-	-	-	-	-	-	-
中 国 管 区	1	-	1	-	-	-	-
鳥 取	-	-	-	-	-	-	-
島 根	-	-	-	-	-	-	-
岡 山	-	-	-	-	-	-	-
広 島	1	-	1	-	-	-	-
山 口	-	-	-	-	-	-	-
四 国 管 区	-	-	-	-	-	-	-
徳 島	-	-	-	-	-	-	-
香 川	-	-	-	-	-	-	-
愛 媛	-	-	-	-	-	-	-
高 知	-	-	-	-	-	-	-
九 州 管 区	1	-	-	-	-	-	-
福 岡	1	-	-	-	-	-	-
佐 賀	-	-	-	-	-	-	-
長 崎	-	-	-	-	-	-	-
熊 本	-	-	-	-	-	-	-
大 分	-	-	-	-	-	-	-
宮 崎	-	-	-	-	-	-	-
鹿 児 島	-	-	-	-	-	-	-
沖 縄	-	-	-	-	-	-	-

3 年次別 府県別 罪種別 認知・検挙件数及び検挙人員 (つづき)

F-44 航空の危険を生じさせる行為等の処罰に関する法律

年次及び 都道府県	認知件数	検 挙 件 数 検 挙 率	検 挙 人 員			
			総 数	うち) 女	うち) 少年	うち) 女
2008 平成20年	2	100.0	2	2	-	-
2009 21	3	66.7	2	1	-	-
2010 22	2	100.0	2	2	-	-
2011 23	-	-	-	-	-	-
2012 24	2	100.0	2	1	-	-
2013 25	-	-	-	-	-	-
2014 26	1	-	-	-	-	-
2015 27	2	50.0	1	1	-	-
2016 28	-	-	1	1	-	-
2017 29年	3	66.7	2	1	-	-
北 海 道	-	-	-	-	-	-
札 幌	-	-	-	-	-	-
函 館	-	-	-	-	-	-
旭 川	-	-	-	-	-	-
釧 路	-	-	-	-	-	-
北 見	-	-	-	-	-	-
北 北管区	1	-	1	-	-	-
青 森	-	-	-	-	-	-
岩 手	-	-	-	-	-	-
宮 城	-	-	-	-	-	-
秋 田	-	-	-	-	-	-
山 形	1	-	1	-	-	-
福 島	-	-	-	-	-	-
東 京	-	-	-	-	-	-
東 関東管区	2	-	1	1	-	-
茨 城	-	-	-	-	-	-
栃 木	1	-	1	1	-	-
群 馬	-	-	-	-	-	-
埼 玉	-	-	-	-	-	-
千 葉	-	-	-	-	-	-
神 奈 川	-	-	-	-	-	-
新 潟	1	-	-	-	-	-
山 梨	-	-	-	-	-	-
長 野	-	-	-	-	-	-
静 岡	-	-	-	-	-	-
中 部管区	-	-	-	-	-	-
富 山	-	-	-	-	-	-
石 川	-	-	-	-	-	-
福 井	-	-	-	-	-	-
岐 阜	-	-	-	-	-	-
愛 知	-	-	-	-	-	-
三 重	-	-	-	-	-	-
近 畿管区	-	-	-	-	-	-
滋 賀	-	-	-	-	-	-
京 都	-	-	-	-	-	-
大 阪	-	-	-	-	-	-
兵 庫	-	-	-	-	-	-
和 歌 山	-	-	-	-	-	-
中 国管区	-	-	-	-	-	-
鳥 取	-	-	-	-	-	-
島 根	-	-	-	-	-	-
岡 山	-	-	-	-	-	-
山 口	-	-	-	-	-	-
四 国管区	-	-	-	-	-	-
徳 島	-	-	-	-	-	-
香 川	-	-	-	-	-	-
愛 媛	-	-	-	-	-	-
高 知	-	-	-	-	-	-
九 州管区	-	-	-	-	-	-
福 岡	-	-	-	-	-	-
佐 賀	-	-	-	-	-	-
長 崎	-	-	-	-	-	-
熊 本	-	-	-	-	-	-
大 分	-	-	-	-	-	-
宮 崎	-	-	-	-	-	-
鹿 児 島	-	-	-	-	-	-
沖 縄	-	-	-	-	-	-

3 年次別 府県別 罪種別 認知・検挙件数及び検挙人員 (つづき)

F-45 人質による強要行為等の処罰に関する法律

年次及び 都道府県	認知件数	検 挙 件 数 検 挙 率		検 挙 人 員		
				総 数	うち) 女	うち) 少年
		%				
2008 平成20年	2	100.0	2	1	-	-
2009 21	1	100.0	1	1	-	-
2010 22	-	-	-	1	-	-
2011 23	2	50.0	1	-	-	-
2012 24	2	100.0	2	1	-	-
2013 25	1	100.0	1	-	-	-
2014 26	3	66.7	2	2	-	-
2015 27	-	-	1	1	-	-
2016 28	2	100.0	2	2	-	-
2017 29年	1	100.0	1	-	-	-
北 海 道	-	-	-	-	-	-
札 幌	-	-	-	-	-	-
函 館	-	-	-	-	-	-
旭 川	-	-	-	-	-	-
釧 路	-	-	-	-	-	-
北 見	-	-	-	-	-	-
北 北管区	-	-	-	-	-	-
青 森	-	-	-	-	-	-
岩 手	-	-	-	-	-	-
宮 城	-	-	-	-	-	-
秋 田	-	-	-	-	-	-
山 形	-	-	-	-	-	-
福 島	-	-	-	-	-	-
東 京	1	-	1	-	-	-
東 関東管区	-	-	-	-	-	-
茨 城	-	-	-	-	-	-
栃 木	-	-	-	-	-	-
群 馬	-	-	-	-	-	-
埼 玉	-	-	-	-	-	-
千 葉	-	-	-	-	-	-
神 奈 川	-	-	-	-	-	-
新 潟	-	-	-	-	-	-
山 梨	-	-	-	-	-	-
長 野	-	-	-	-	-	-
静 岡	-	-	-	-	-	-
中 部 管区	-	-	-	-	-	-
富 山	-	-	-	-	-	-
石 川	-	-	-	-	-	-
福 井	-	-	-	-	-	-
岐 阜	-	-	-	-	-	-
愛 知	-	-	-	-	-	-
三 重	-	-	-	-	-	-
近 畿 管区	-	-	-	-	-	-
滋 賀	-	-	-	-	-	-
京 都	-	-	-	-	-	-
大 阪	-	-	-	-	-	-
兵 庫	-	-	-	-	-	-
和 歌 山	-	-	-	-	-	-
中 国 管区	-	-	-	-	-	-
鳥 取	-	-	-	-	-	-
島 根	-	-	-	-	-	-
岡 山	-	-	-	-	-	-
広 島	-	-	-	-	-	-
山 口	-	-	-	-	-	-
四 国 管区	-	-	-	-	-	-
徳 島	-	-	-	-	-	-
香 川	-	-	-	-	-	-
愛 媛	-	-	-	-	-	-
高 知	-	-	-	-	-	-
九 州 管区	-	-	-	-	-	-
福 岡	-	-	-	-	-	-
佐 賀	-	-	-	-	-	-
長 崎	-	-	-	-	-	-
熊 本	-	-	-	-	-	-
大 分	-	-	-	-	-	-
宮 崎	-	-	-	-	-	-
鹿 児 島	-	-	-	-	-	-
沖 縄	-	-	-	-	-	-

3 年次別 府県別 罪種別 認知・検挙件数及び検挙人員 (つづき)

F-46 流通食品への毒物の混入等の防止等に関する特別措置法

年次及び 都道府県	認知件数	検 挙 件 数 検 挙 率	検 挙 人 員			
			総 数	うち) 女	うち) 少年	うち) 女
2008 平成20年	-	-	-	-	-	-
2009 21	-	-	-	-	-	-
2010 22	-	-	-	-	-	-
2011 23	1	-	-	-	-	-
2012 24	-	-	-	-	-	-
2013 25	-	-	-	-	-	-
2014 26	-	-	-	-	-	-
2015 27	-	-	-	-	-	-
2016 28	-	-	-	-	-	-
2017 29年	-	-	-	-	-	-
北 海 道	-	-	-	-	-	-
札 幌	-	-	-	-	-	-
函 館	-	-	-	-	-	-
旭 川	-	-	-	-	-	-
釧 路	-	-	-	-	-	-
北 見	-	-	-	-	-	-
北 東 管 区	-	-	-	-	-	-
青 森	-	-	-	-	-	-
岩 手	-	-	-	-	-	-
宮 城	-	-	-	-	-	-
秋 田	-	-	-	-	-	-
山 形	-	-	-	-	-	-
福 島	-	-	-	-	-	-
東 京	-	-	-	-	-	-
東 関 管 区	-	-	-	-	-	-
茨 城	-	-	-	-	-	-
栃 木	-	-	-	-	-	-
群 馬	-	-	-	-	-	-
埼 玉	-	-	-	-	-	-
千 葉	-	-	-	-	-	-
神 奈 川	-	-	-	-	-	-
新 潟	-	-	-	-	-	-
山 梨	-	-	-	-	-	-
長 野	-	-	-	-	-	-
静 岡	-	-	-	-	-	-
中 部 管 区	-	-	-	-	-	-
富 山	-	-	-	-	-	-
石 川	-	-	-	-	-	-
福 井	-	-	-	-	-	-
岐 阜	-	-	-	-	-	-
愛 知	-	-	-	-	-	-
三 重	-	-	-	-	-	-
近 畿 管 区	-	-	-	-	-	-
滋 賀	-	-	-	-	-	-
京 都	-	-	-	-	-	-
大 阪	-	-	-	-	-	-
兵 庫	-	-	-	-	-	-
和 歌 山	-	-	-	-	-	-
中 国 管 区	-	-	-	-	-	-
鳥 取	-	-	-	-	-	-
島 根	-	-	-	-	-	-
岡 山	-	-	-	-	-	-
広 島	-	-	-	-	-	-
山 口	-	-	-	-	-	-
四 国 管 区	-	-	-	-	-	-
徳 島	-	-	-	-	-	-
香 川	-	-	-	-	-	-
愛 媛	-	-	-	-	-	-
高 知	-	-	-	-	-	-
九 州 管 区	-	-	-	-	-	-
福 岡	-	-	-	-	-	-
佐 賀	-	-	-	-	-	-
長 崎	-	-	-	-	-	-
熊 本	-	-	-	-	-	-
大 分	-	-	-	-	-	-
宮 崎	-	-	-	-	-	-
鹿 児 島	-	-	-	-	-	-
沖 縄	-	-	-	-	-	-

3 年次別 府県別 罪種別 認知・検挙件数及び検挙人員 (つづき)

F-48 組織的な犯罪の処罰及び犯罪収益の規制に関する法律

年次及び 都道府県	認知件数	検 挙 件 数		検 挙 人 員			
		検 挙 率	件 数	総 数	うち) 女	うち) 少年	うち) 女
2008 平成20年	297	97.3	289	68	1	1	-
2009 21	403	95.0	383	88	5	3	-
2010 22	468	91.0	426	57	3	-	-
2011 23	317	106.3	337	55	4	-	-
2012 24	322	94.4	304	53	10	2	1
2013 25	239	99.6	238	81	10	3	1
2014 26	307	92.5	284	86	14	-	-
2015 27	328	93.0	305	98	14	1	-
2016 28	495	97.6	483	62	18	11	1
2017 29年	291	94.8	276	67	13	2	-
北海道	19		17	2	-	-	-
札幌	10		10	-	-	-	-
函館	5		2	-	-	-	-
旭川	1		1	2	-	-	-
釧路	3		4	-	-	-	-
北見	-		-	-	-	-	-
東北管区	15		18	-	-	-	-
青森	-		-	-	-	-	-
岩手	-		-	-	-	-	-
宮城	13		11	-	-	-	-
秋田	-		1	-	-	-	-
山形	2		5	-	-	-	-
福島	-		1	-	-	-	-
東京	43		43	11	1	-	-
関東管区	81		80	19	3	2	-
茨城	5		5	3	1	-	-
栃木	3		1	1	-	-	-
群馬	4		3	1	-	-	-
埼玉	12		16	3	-	2	-
千葉	14		11	2	1	-	-
神奈川	24		26	1	-	-	-
新潟	5		5	6	-	-	-
山梨	1		1	-	-	-	-
長野	1		1	-	-	-	-
静岡	12		11	2	1	-	-
中部管区	34		24	5	3	-	-
富山	2		2	-	-	-	-
石川	4		4	-	-	-	-
福井	2		2	-	-	-	-
岐阜	3		3	-	-	-	-
愛知	18		10	3	2	-	-
三重	5		3	2	1	-	-
近畿管区	48		46	19	3	-	-
滋賀	7		12	2	-	-	-
京都	3		1	1	-	-	-
大阪	27		18	12	2	-	-
兵庫	9		11	1	-	-	-
奈良	-		2	2	-	-	-
和歌山	2		2	1	1	-	-
中国管区	12		12	1	-	-	-
鳥取	-		-	-	-	-	-
島根	1		1	-	-	-	-
岡山	7		7	1	-	-	-
広島	2		2	-	-	-	-
山口	2		2	-	-	-	-
四国管区	3		3	-	-	-	-
徳島	-		-	-	-	-	-
香川	2		2	-	-	-	-
愛媛	1		1	-	-	-	-
高知	-		-	-	-	-	-
九州管区	36		33	10	3	-	-
福岡	7		6	4	2	-	-
佐賀	2		2	-	-	-	-
長崎	2		3	1	-	-	-
熊本	2		2	-	-	-	-
大分	2		1	-	-	-	-
宮崎	4		4	1	1	-	-
鹿児島	2		1	1	-	-	-
沖縄	15		14	3	-	-	-

3 年次別 府県別 罪種別 認知・検挙件数及び検挙人員 (つづき)

刑法犯総数 (交通業過を含む)

年次及び 都道府県	認 知 件 数	検 挙 件 数	検 挙 人 員	
			総 数	うち) 少年
2008 平成20年	2,541,828	1,288,720	1,081,955	116,847
2009 21	2,410,490	1,241,357	1,051,838	114,565
2010 22	2,289,472	1,182,809	1,029,117	109,461
2011 23	2,161,911	1,121,495	986,068	99,473
2012 24	2,036,393	1,070,836	939,826	87,153
2013 25	1,917,929	997,910	884,540	77,821
2014 26	1,487,933	646,338	537,080	58,450
2015 27	1,106,011	364,526	247,014	40,113
2016 28	1,000,974	341,920	231,811	32,569
2017 29年	920,073	332,112	220,533	27,927
北 海 道	28,178	12,234	8,730	815
札 幌	20,107	8,361	5,985	604
函 館	2,071	799	643	54
旭 川	2,541	1,310	879	76
釧 路	2,551	1,240	840	61
北 見	908	524	383	20
東北管区	40,572	18,289	11,326	1,029
青 森	4,611	2,457	1,540	105
岩 手	3,439	1,847	1,275	145
宮 城	14,954	5,351	3,232	340
秋 田	2,435	1,911	1,272	65
山 形	3,998	3,032	1,725	145
福 島	11,135	3,691	2,282	229
東 京	127,037	39,416	30,621	3,512
関東管区	269,375	97,261	61,263	7,992
茨 城	24,848	8,106	4,950	525
栃 木	12,781	4,619	2,688	360
群 馬	13,115	6,909	3,769	321
埼 玉	63,572	17,965	12,265	1,691
千 葉	53,061	16,032	9,045	1,282
神 奈 川	53,911	22,621	14,714	2,172
新 潟	12,775	6,052	3,687	375
山 梨	4,635	1,867	1,149	191
長 野	9,550	3,968	2,407	304
静 岡	21,127	9,122	6,589	771
中部管区	107,980	37,888	23,507	2,868
富 山	5,342	2,504	1,651	179
石 川	5,399	2,415	1,478	143
福 井	3,237	1,770	1,156	80
岐 阜	14,905	4,632	2,783	337
愛 知	65,724	20,823	14,220	1,877
三 重	13,373	5,744	2,219	252
近畿管区	201,501	59,727	41,638	5,686
滋 賀	8,757	3,683	2,079	332
京 都	18,742	6,297	4,676	605
大 阪	107,960	24,243	18,034	2,624
兵 庫	50,999	17,153	12,508	1,495
奈 良	9,104	5,117	2,383	327
和 歌 山	5,939	3,234	1,958	303
中国管区	38,916	18,307	12,068	1,705
鳥 取	2,613	1,692	939	130
島 根	2,774	1,738	855	112
岡 山	11,131	5,102	3,310	512
広 島	16,088	6,607	4,773	687
山 口	6,310	3,168	2,191	264
四国管区	23,271	10,606	6,084	689
徳 島	3,700	1,832	1,055	149
香 川	5,672	2,638	1,674	203
愛 媛	9,240	4,427	2,328	227
高 知	4,659	1,709	1,027	110
九州管区	83,243	38,384	25,296	3,631
福 岡	42,311	16,645	10,661	1,695
佐 賀	4,333	2,529	1,460	190
長 崎	4,282	2,939	1,929	220
熊 本	8,315	4,080	2,780	348
大 分	3,966	2,289	1,525	169
宮 崎	5,003	2,398	1,686	263
鹿 児 島	6,977	3,071	2,001	238
沖 縄	8,056	4,433	3,254	508

3 年次別 府県別 罪種別 認知・検挙件数及び検挙人員 (つづき)

業務上等過失致死傷・危険運転致死傷・自動車運転過失致死傷 (交通業過)

年次及び 都道府県	認 知 件 数	検 挙 件 数	検 挙 人 員	
			総 数	うち) 少年
2008 平成20年	715,328	715,328	742,203	25,881
2009 21	696,658	696,658	718,950	24,283
2010 22	685,453	685,453	706,497	23,615
2011 23	658,960	658,960	680,437	21,777
2012 24	633,226	633,226	652,805	21,705
2013 25	603,789	603,789	622,054	21,352
2014 26	275,770	275,770	285,965	10,089
2015 27	7,042	7,042	7,659	1,192
2016 28	4,854	4,854	5,435	1,053
2017 29年	5,031	5,031	5,530	1,130
北 海 道	18	18	18	6
札 幌	15	15	15	5
函 館	1	1	1	-
旭 川	2	2	2	1
釧 路	-	-	-	-
北 見	-	-	-	-
東北管区	70	70	71	25
青 森	3	3	2	-
岩 手	4	4	3	1
宮 城	25	25	27	8
秋 田	7	7	5	-
山 形	23	23	26	10
福 島	8	8	8	6
東 京	1,786	1,786	2,091	307
関東管区	931	931	949	227
茨 城	39	39	41	12
栃 木	14	14	15	4
群 馬	10	10	11	7
埼 玉	189	189	187	49
千 葉	87	87	99	10
神 奈 川	283	283	283	37
新 潟	18	18	20	4
山 梨	18	18	17	5
長 野	15	15	16	6
静 岡	258	258	260	93
中部管区	272	272	276	62
富 山	12	12	12	-
石 川	6	6	6	3
福 井	6	6	6	-
岐 阜	8	8	8	1
愛 知	213	213	218	54
三 重	27	27	26	4
近畿管区	1,344	1,344	1,518	333
滋 賀	20	20	19	6
京 都	139	139	171	37
大 阪	937	937	1,064	224
兵 庫	178	178	188	38
奈 良	52	52	55	17
和 歌 山	18	18	21	11
中国管区	156	156	162	38
鳥 取	9	9	1	-
島 根	1	1	2	-
岡 山	26	26	25	5
広 島	106	106	118	25
山 口	14	14	16	8
四国管区	135	135	111	41
徳 島	6	6	7	4
香 川	72	72	41	18
愛 媛	33	33	39	13
高 知	24	24	24	6
九州管区	319	319	334	91
福 岡	185	185	186	55
佐 賀	2	2	2	2
長 崎	18	18	19	1
熊 本	27	27	27	14
大 分	8	8	9	4
宮 崎	13	13	16	5
鹿 児 島	57	57	66	9
沖 縄	9	9	9	1

注 平成26年5月20日から刑法第208条の2及び第211条2項の罪が「自動車の運転により人を死傷させる行為等の処罰に関する法律」に移行された。88(2)表参照

4 年次別 府県別 強盗 手口別 認知・検挙件数及び検挙人員

A-b-(1) 侵入強盗

年次及び 都道府県	認知件数	検 挙 件 数 検 挙 率		検 挙 人 員			
				総 数	うち) 女	うち) 少年	うち) 女
2008 平成20年	1,649	63.4	1,045	970	48	102	5
2009 21	1,896	64.3	1,220	1,072	46	91	7
2010 22	1,685	64.9	1,094	957	46	106	4
2011 23	1,494	66.6	995	886	47	96	4
2012 24	1,372	68.0	933	803	57	104	8
2013 25	1,254	66.9	839	723	36	62	10
2014 26	1,195	72.6	867	729	29	70	4
2015 27	790	86.6	684	632	24	68	2
2016 28	811	76.9	624	612	31	46	-
2017 29年	588	86.2	507	588	46	65	7
北海道	26		22	24	5	1	-
札幌	20		15	13	3	1	-
函館	2		2	3	1	-	-
旭川	2		2	2	-	-	-
釧路	2		2	4	1	-	-
北見	-		1	2	-	-	-
東北管区	21		21	24	1	2	1
青森	7		7	7	1	1	1
岩手	-		-	-	-	-	-
宮城	7		6	10	-	-	-
秋田	-		-	-	-	-	-
山形	2		2	2	-	-	-
福島	5		6	5	-	1	-
東京	77		76	83	8	8	2
関東管区	165		121	131	7	8	-
茨城	14		8	11	-	-	-
栃木	5		4	8	1	1	-
群馬	9		7	10	1	-	-
埼玉	34		22	26	2	6	-
千葉	21		19	15	1	-	-
神奈川	52		33	30	1	1	-
新潟	6		6	5	-	-	-
山梨	5		3	6	1	-	-
長野	2		3	9	-	-	-
静岡	17		16	11	-	-	-
中部管区	67		49	67	3	16	2
富山	3		2	2	1	-	-
石川	3		2	7	-	2	-
福井	4		4	4	-	-	-
岐阜	6		5	8	-	-	-
愛知	44		29	41	2	14	2
三重	7		7	5	-	-	-
近畿管区	144		137	162	15	14	2
滋賀	1		1	1	-	-	-
京都	19		12	11	-	-	-
大阪	87		90	112	13	14	2
兵庫	23		25	30	1	-	-
奈良	9		4	4	1	-	-
和歌山	5		5	4	-	-	-
中国管区	26		20	30	-	11	-
鳥取	2		1	1	-	-	-
島根	-		-	-	-	-	-
岡山	7		6	10	-	5	-
広島	11		7	12	-	5	-
山口	6		6	7	-	1	-
四国管区	16		16	21	-	2	-
徳島	4		4	5	-	2	-
香川	5		5	7	-	-	-
愛媛	4		4	6	-	-	-
高知	3		3	3	-	-	-
九州管区	46		45	46	7	3	-
福岡	27		23	24	5	1	-
佐賀	1		1	2	-	-	-
長崎	5		5	4	1	1	-
熊本	2		1	2	-	-	-
大分	-		-	-	-	-	-
宮崎	1		2	3	-	-	-
鹿児島	1		-	-	-	-	-
沖縄	9		13	11	1	1	-

4 年次別 府県別 強盗 手口別 認知・検挙件数及び検挙人員 (つづき)

A-b-(2) 住宅強盗

年次及び 都道府県	認知件数	検 挙 件 数 検 挙 率 %		検 挙 人 員			
				総 数	うち) 女	うち) 少年	うち) 女
2008 平成20年	384	70.3	270	273	16	24	2
2009 21	348	60.9	212	213	12	11	-
2010 22	337	70.0	236	253	13	11	-
2011 23	276	71.4	197	172	8	7	1
2012 24	265	75.1	199	198	18	18	3
2013 25	255	71.4	182	174	7	7	2
2014 26	232	65.1	151	177	14	18	2
2015 27	190	81.6	155	173	12	10	1
2016 28	175	77.7	136	167	11	10	-
2017 29年	147	93.9	138	187	14	19	2
北海道	4		3	4	1	-	-
札幌	3		2	1	-	-	-
函館	1		1	2	1	-	-
旭川	-		-	-	-	-	-
釧路	-		-	1	-	-	-
北見	-		-	-	-	-	-
東北管区	4		6	9	-	-	-
青森	1		1	1	-	-	-
岩手	-		-	-	-	-	-
宮城	3		4	8	-	-	-
秋田	-		-	-	-	-	-
山形	-		-	-	-	-	-
福島	-		1	-	-	-	-
東京	16		20	27	5	2	2
関東管区	40		32	43	2	5	-
茨城	5		4	5	-	-	-
栃木	1		1	4	-	1	-
群馬	1		1	2	-	-	-
埼玉	12		9	13	1	4	-
千葉	4		6	8	1	-	-
神奈川	9		5	5	-	-	-
新潟	1		2	2	-	-	-
山梨	1		-	-	-	-	-
長野	-		-	-	-	-	-
静岡	6		4	4	-	-	-
中部管区	17		8	19	-	3	-
富山	-		-	-	-	-	-
石川	2		1	6	-	2	-
福井	-		1	1	-	-	-
岐阜	3		3	3	-	-	-
愛知	11		2	7	-	1	-
三重	1		1	2	-	-	-
近畿管区	34		38	50	4	3	-
滋賀	1		1	1	-	-	-
京都	1		2	2	-	-	-
大阪	17		22	25	3	3	-
兵庫	9		10	18	1	-	-
奈良	2		-	-	-	-	-
和歌山	4		3	4	-	-	-
中国管区	10		8	13	-	5	-
鳥取	1		-	-	-	-	-
島根	-		-	-	-	-	-
岡山	2		2	2	-	-	-
広島	5		4	9	-	5	-
山口	2		2	2	-	-	-
四国管区	8		8	8	-	-	-
徳島	2		2	2	-	-	-
香川	3		3	5	-	-	-
愛媛	1		1	-	-	-	-
高知	2		2	1	-	-	-
九州管区	14		15	14	2	1	-
福岡	7		7	5	1	-	-
佐賀	-		-	1	-	-	-
長崎	1		1	1	1	-	-
熊本	-		-	-	-	-	-
大分	-		-	-	-	-	-
宮崎	-		-	1	-	-	-
鹿児島	-		-	-	-	-	-
沖縄	6		7	6	-	1	-

4 年次別 府県別 強盗 手口別 認知・検挙件数及び検挙人員 (つづき)

A-b-(3) 金融機関強盗

年次及び 都道府県	認知件数	検 挙 件 数 検 挙 率		検 挙 人 員			
				総 数	うち) 女	うち) 少年	うち) 女
2008 平成20年	85	83.5	71	77	2	-	-
2009 21	85	85.9	73	74	2	1	-
2010 22	71	78.9	56	44	-	-	-
2011 23	66	84.8	56	47	2	2	1
2012 24	35	85.7	30	31	1	1	-
2013 25	39	76.9	30	26	1	-	-
2014 26	31	90.3	28	27	-	-	-
2015 27	33	78.8	26	24	2	-	-
2016 28	27	96.3	26	26	2	-	-
2017 29年	26	92.3	24	23	2	-	-
北海道	1		1	1	-	-	-
札幌	-		-	-	-	-	-
函館	-		-	-	-	-	-
旭川	-		-	-	-	-	-
釧路	1		1	1	-	-	-
北見	-		-	-	-	-	-
東北管区	1		1	1	-	-	-
青森	-		-	-	-	-	-
岩手	-		-	-	-	-	-
宮城	-		-	-	-	-	-
秋田	-		-	-	-	-	-
山形	-		-	-	-	-	-
福島	1		1	1	-	-	-
東京	3		3	3	-	-	-
関東管区	13		11	9	1	-	-
茨城	-		-	-	-	-	-
栃木	-		-	-	-	-	-
群馬	2		2	2	-	-	-
埼玉	3		2	2	1	-	-
千葉	3		2	1	-	-	-
神奈川	3		3	2	-	-	-
新潟	2		2	2	-	-	-
山梨	-		-	-	-	-	-
長野	-		-	-	-	-	-
静岡	-		-	-	-	-	-
中部管区	3		2	2	-	-	-
富山	-		-	-	-	-	-
石川	-		-	-	-	-	-
福井	-		-	-	-	-	-
岐阜	-		-	-	-	-	-
愛知	2		1	1	-	-	-
三重	1		1	1	-	-	-
近畿管区	1		1	1	-	-	-
滋賀	-		-	-	-	-	-
京都	-		-	-	-	-	-
大阪	1		1	1	-	-	-
兵庫	-		-	-	-	-	-
奈良	-		-	-	-	-	-
和歌山	-		-	-	-	-	-
中国管区	-		-	-	-	-	-
鳥取	-		-	-	-	-	-
島根	-		-	-	-	-	-
岡山	-		-	-	-	-	-
広島	-		-	-	-	-	-
山口	-		-	-	-	-	-
四国管区	2		2	2	-	-	-
徳島	-		-	-	-	-	-
香川	1		1	1	-	-	-
愛媛	-		-	-	-	-	-
高知	1		1	1	-	-	-
九州管区	2		3	4	1	-	-
福岡	1		2	3	1	-	-
佐賀	-		-	-	-	-	-
長崎	-		-	-	-	-	-
熊本	1		-	-	-	-	-
大分	-		-	-	-	-	-
宮崎	-		1	1	-	-	-
鹿児島	-		-	-	-	-	-
沖縄	-		-	-	-	-	-

注 「金融機関強盗」とは、金融機関の建物に侵入し、金融機関から金品を強取するものをいう。

4 年次別 府県別 強盗 手口別 認知・検挙件数及び検挙人員 (つづき)

A-b-(4) コンビニ強盗

年次及び 都道府県	認知件数	検 挙 件 数 検 挙 率		検 挙 人 員			
				総 数	うち) 女	うち) 少年	うち) 女
2008 平成20年	611	57.3	350	253	10	25	1
2009 21	898	60.5	543	418	13	51	4
2010 22	724	65.5	474	330	13	37	1
2011 23	631	65.6	414	315	16	50	1
2012 24	627	66.7	418	306	18	42	3
2013 25	590	65.3	385	285	6	24	2
2014 26	607	70.8	430	281	5	28	-
2015 27	341	92.7	316	249	5	32	1
2016 28	384	78.1	300	232	6	21	-
2017 29年	245	78.4	192	179	11	19	2
北海道	11		9	9	2	-	-
札幌	8		6	4	1	-	-
函館	1		1	1	-	-	-
旭川	1		1	1	-	-	-
釧路	1		1	1	1	-	-
北見	-		-	2	-	-	-
東北管区	10		9	8	-	1	-
青森	3		3	2	-	-	-
岩手	-		-	-	-	-	-
宮城	3		2	2	-	-	-
秋田	-		-	-	-	-	-
山形	1		1	1	-	-	-
福島	3		3	3	-	1	-
東京	34		29	27	2	2	-
関東管区	74		52	43	1	2	-
茨城	6		2	2	-	-	-
栃木	2		1	2	-	-	-
群馬	4		2	3	1	-	-
埼玉	14		7	7	-	2	-
千葉	11		10	5	-	-	-
神奈川	25		16	15	-	-	-
新潟	1		1	-	-	-	-
山梨	3		1	1	-	-	-
長野	1		2	2	-	-	-
静岡	7		10	6	-	-	-
中部管区	31		23	23	1	5	1
富山	2		1	1	-	-	-
石川	1		1	1	-	-	-
福井	3		3	3	-	-	-
岐阜	2		2	3	-	-	-
愛知	21		14	13	1	5	1
三重	2		2	2	-	-	-
近畿管区	54		45	36	3	3	1
滋賀	-		-	-	-	-	-
京都	11		5	4	-	-	-
大阪	31		30	23	2	3	1
兵庫	5		6	5	-	-	-
奈良	7		4	4	1	-	-
和歌山	-		-	-	-	-	-
中国管区	11		7	11	-	5	-
鳥取	-		-	-	-	-	-
島根	-		-	-	-	-	-
岡山	5		4	8	-	5	-
広島	4		1	1	-	-	-
山口	2		2	2	-	-	-
四国管区	4		4	8	-	-	-
徳島	1		1	1	-	-	-
香川	1		1	1	-	-	-
愛媛	2		2	5	-	-	-
高知	-		-	1	-	-	-
九州管区	16		14	14	2	1	-
福岡	12		9	11	2	-	-
佐賀	1		-	-	-	-	-
長崎	1		1	1	-	1	-
熊本	-		-	-	-	-	-
大分	-		-	-	-	-	-
宮崎	-		-	-	-	-	-
鹿児島	1		-	-	-	-	-
沖縄	1		4	2	-	-	-

4 年次別 府県別 強盗 手口別 認知・検挙件数及び検挙人員 (つづき)

A-b-(5) その他の店舗強盗

年次及び 都道府県	認知件数	検 挙 件 数		検 挙 人 員			
		検 挙 率	率	総 数	うち) 女	うち) 少年	うち) 女
2008 平成20年	479	58.9	282	289	12	42	1
2009 21	479	66.2	317	272	11	20	-
2010 22	481	55.7	268	258	15	56	2
2011 23	444	61.9	275	269	19	34	1
2012 24	349	63.9	223	191	10	36	-
2013 25	298	59.1	176	161	11	24	3
2014 26	273	78.8	215	206	8	21	2
2015 27	159	84.3	134	130	4	23	-
2016 28	163	73.0	119	125	5	10	-
2017 29年	120	85.8	103	133	11	18	2
北海道	8		8	8	1	1	-
札幌	7		6	7	1	1	-
函館	-		-	-	-	-	-
旭川	1		1	1	-	-	-
釧路	-		-	-	-	-	-
北見	-		1	-	-	-	-
東北管区	6		5	5	1	1	1
青森	3		3	4	1	1	1
岩手	-		-	-	-	-	-
宮城	1		-	-	-	-	-
秋田	-		-	-	-	-	-
山形	1		1	1	-	-	-
福島	1		1	-	-	-	-
東京	15		18	15	1	-	-
関東管区	31		22	31	3	1	-
茨城	2		2	3	-	-	-
栃木	2		2	2	1	-	-
群馬	2		2	2	-	-	-
埼玉	4		3	3	-	-	-
千葉	1		-	1	-	-	-
神奈川	14		8	7	1	1	-
新潟	1		-	-	-	-	-
山梨	1		2	5	1	-	-
長野	1		1	7	-	-	-
静岡	3		2	1	-	-	-
中部管区	14		13	19	1	8	1
富山	-		-	-	-	-	-
石川	-		-	-	-	-	-
福井	1		-	-	-	-	-
岐阜	1		-	-	-	-	-
愛知	9		11	19	1	8	1
三重	3		2	-	-	-	-
近畿管区	34		27	38	3	3	-
滋賀	-		-	-	-	-	-
京都	5		4	3	-	-	-
大阪	21		16	30	3	3	-
兵庫	7		6	5	-	-	-
奈良	-		-	-	-	-	-
和歌山	1		1	-	-	-	-
中国管区	2		2	5	-	1	-
鳥取	-		-	1	-	-	-
島根	-		-	-	-	-	-
岡山	-		-	-	-	-	-
広島	1		1	2	-	-	-
山口	1		1	2	-	1	-
四国管区	2		2	3	-	2	-
徳島	1		1	2	-	2	-
香川	-		-	-	-	-	-
愛媛	1		1	1	-	-	-
高知	-		-	-	-	-	-
九州管区	8		6	9	1	1	-
福岡	4		1	3	1	1	-
佐賀	-		1	1	-	-	-
長崎	2		2	1	-	-	-
熊本	-		-	2	-	-	-
大分	-		-	-	-	-	-
宮崎	1		1	1	-	-	-
鹿児島	-		-	-	-	-	-
沖縄	1		1	1	-	-	-

4 年次別 府県別 強盗 手口別 認知・検挙件数及び検挙人員 (つづき)

A-b-(6) 侵入強盗その他

年次及び 都道府県	認知件数	検 挙 件 数 検 挙 率 %		検 挙 人 員			
				総 数	うち) 少年		うち) 女
					うち) 女	うち) 少年	
2008 平成20年	90	80.0	72	78	8	11	1
2009 21	86	87.2	75	95	8	8	3
2010 22	72	83.3	60	72	5	2	1
2011 23	77	68.8	53	83	2	3	-
2012 24	96	65.6	63	77	10	7	2
2013 25	72	91.7	66	77	11	7	3
2014 26	52	82.7	43	38	2	3	-
2015 27	67	79.1	53	56	1	3	-
2016 28	62	69.4	43	62	7	5	-
2017 29年	50	100.0	50	66	8	9	1
北海道	2		1	2	1	-	-
札幌	2		1	1	1	-	-
函館	-		-	-	-	-	-
旭川	-		-	-	-	-	-
釧路	-		-	1	-	-	-
北見	-		-	-	-	-	-
東北管区	-		-	1	-	-	-
青森	-		-	-	-	-	-
岩手	-		-	-	-	-	-
宮城	-		-	-	-	-	-
秋田	-		-	-	-	-	-
山形	-		-	-	-	-	-
福島	-		-	1	-	-	-
関東管区	9		6	11	-	4	-
茨城	7		4	5	-	-	-
栃木	1		-	1	-	-	-
群馬	-		-	1	-	-	-
埼玉	1		1	1	-	-	-
千叶	2		1	-	-	-	-
神奈川	1		1	1	-	-	-
新潟	1		1	1	-	-	-
山梨	-		-	-	-	-	-
長野	-		-	-	-	-	-
静岡	1		-	-	-	-	-
中部管区	2		3	4	1	-	-
富山	1		1	1	1	-	-
石川	-		-	-	-	-	-
福井	-		-	-	-	-	-
岐阜	-		-	2	-	-	-
愛知	1		1	1	-	-	-
三重	-		1	-	-	-	-
近畿管区	21		26	37	5	5	1
滋賀	-		-	-	-	-	-
京都	2		1	2	-	-	-
大阪	17		21	33	5	5	1
兵庫	2		3	2	-	-	-
奈良	-		-	-	-	-	-
和歌山	-		1	-	-	-	-
中国管区	3		3	1	-	-	-
鳥取	1		1	-	-	-	-
島根	-		-	-	-	-	-
岡山	-		-	-	-	-	-
広島	1		1	-	-	-	-
山口	1		1	1	-	-	-
四国管区	-		-	-	-	-	-
徳島	-		-	-	-	-	-
香川	-		-	-	-	-	-
愛媛	-		-	-	-	-	-
高知	-		-	-	-	-	-
九州管区	6		7	5	1	-	-
福岡	3		4	2	-	-	-
佐賀	-		-	-	-	-	-
長崎	1		1	1	-	-	-
熊本	1		1	-	-	-	-
大分	-		-	-	-	-	-
宮崎	-		-	-	-	-	-
鹿児島	-		-	-	-	-	-
沖縄	1		1	2	1	-	-

4 年次別 府県別 強盗 手口別 認知・検挙件数及び検挙人員 (つづき)

A-b-(7) 非侵入強盗

年次及び 都道府県	認知件数	検 挙 件 数 検 率		検 挙 人 員			
				総 数	うち) 女	うち) 少年	うち) 女
2008 平成20年	2,649	59.2	1,567	1,843	148	611	45
2009 21	2,639	64.5	1,703	1,997	172	605	55
2010 22	2,366	60.1	1,422	1,611	130	459	31
2011 23	2,201	63.2	1,390	1,545	111	497	23
2012 24	2,319	67.0	1,553	1,627	129	488	30
2013 25	2,070	67.5	1,397	1,532	154	485	35
2014 26	1,861	69.2	1,287	1,367	102	381	26
2015 27	1,636	75.2	1,231	1,340	124	333	20
2016 28	1,521	82.4	1,254	1,372	100	282	12
2017 29年	1,264	80.2	1,014	1,116	92	186	14
北 海 道	35		36	28	4	2	-
札 幌	26		28	22	3	2	-
函 館	2		2	3	-	-	-
旭 川	5		4	2	1	-	-
釧 路	2		2	1	-	-	-
北 見	-		-	-	-	-	-
東 北 管 区	22		23	23	1	4	-
青 森	4		4	4	-	2	-
岩 手	3		3	3	-	1	-
宮 城	12		12	12	-	1	-
秋 田	1		1	1	-	-	-
山 形	1		1	2	1	-	-
福 島	1		2	1	-	-	-
東 京	274		243	275	19	37	2
関 東 管 区	345		251	273	23	51	4
茨 城	15		14	13	2	-	-
栃 木	4		1	3	-	-	-
群 馬	11		11	14	3	2	-
埼 玉	117		87	88	8	16	3
千 葉	82		54	54	4	8	-
神 奈 川	75		49	60	4	17	1
新 潟	9		8	8	2	-	-
山 梨	3		2	4	-	2	-
長 野	4		5	11	-	4	-
静 岡	25		20	18	-	2	-
中 部 管 区	108		78	100	7	23	2
富 山	2		2	6	-	3	-
石 川	2		-	-	-	-	-
福 井	4		4	3	-	-	-
岐 阜	6		5	10	-	7	-
愛 知	86		62	74	6	12	1
三 重	8		5	7	1	1	1
近 畿 管 区	331		248	254	28	44	4
滋 賀	5		8	11	1	6	-
京 都	27		25	26	4	7	1
大 阪	204		145	144	12	27	2
兵 庫	73		56	58	10	3	1
奈 良	7		2	3	-	1	-
和 歌 山	15		12	12	1	-	-
中 国 管 区	43		43	41	2	3	-
鳥 取	4		4	5	-	-	-
島 根	6		6	4	-	-	-
岡 山	16		15	13	1	-	-
広 島	13		13	11	-	1	-
山 口	4		5	8	1	2	-
四 国 管 区	15		14	23	-	5	-
徳 島	3		3	4	-	4	-
香 川	5		6	10	-	1	-
愛 媛	1		1	1	-	-	-
高 知	6		4	8	-	-	-
九 州 管 区	91		78	99	8	17	2
福 岡	59		51	69	1	11	-
佐 賀	2		2	2	-	-	-
長 崎	5		5	8	5	3	2
熊 本	6		6	6	-	1	-
大 分	6		6	7	-	1	-
宮 崎	1		1	-	-	-	-
鹿 児 島	3		2	2	-	1	-
沖 縄	9		5	5	2	-	-

4 年次別 府県別 強盗 手口別 認知・検挙件数及び検挙人員 (つづき)

A-b-(8) 途中強盗

年次及び 都道府県	認知件数	検 挙 件 数 検 挙 率		検 挙 人 員			
				総 数	うち) 女	うち) 少年	うち) 女
2008 平成20年	35	48.6	17	24	2	2	1
2009 21	35	60.0	21	31	2	2	-
2010 22	24	95.8	23	32	2	1	-
2011 23	17	70.6	12	12	-	-	-
2012 24	20	60.0	12	10	-	-	-
2013 25	20	60.0	12	14	-	1	-
2014 26	12	33.3	4	5	-	2	-
2015 27	7	128.6	9	11	-	2	-
2016 28	12	66.7	8	19	-	2	-
2017 29年	5	180.0	9	26	1	3	-
北 海 道	1		1	3	-	-	-
札 幌	1		1	3	-	-	-
函 館	-		-	-	-	-	-
旭 川	-		-	-	-	-	-
釧 路	-		-	-	-	-	-
北 見	-		-	-	-	-	-
東 北 管 区	-		-	-	-	-	-
青 森	-		-	-	-	-	-
岩 手	-		-	-	-	-	-
宮 城	-		-	-	-	-	-
秋 田	-		-	-	-	-	-
山 形	-		-	-	-	-	-
福 島	-		-	-	-	-	-
東 京	1		3	3	-	1	-
関 東 管 区	-		1	6	-	2	-
茨 城	-		1	4	-	-	-
栃 木	-		-	-	-	-	-
群 馬	-		-	-	-	-	-
埼 玉	-		-	-	-	-	-
千 葉	-		-	-	-	-	-
神 奈 川	-		-	-	-	-	-
新 潟	-		-	-	-	-	-
山 梨	-		-	2	-	2	-
長 野	-		-	-	-	-	-
静 岡	-		-	-	-	-	-
中 部 管 区	-		1	2	1	-	-
富 山	-		-	-	-	-	-
石 川	-		-	-	-	-	-
福 井	-		-	-	-	-	-
岐 阜	-		-	-	-	-	-
愛 知	-		1	2	1	-	-
三 重	-		-	-	-	-	-
近 畿 管 区	1		1	2	-	-	-
滋 賀	-		-	-	-	-	-
京 都	-		-	-	-	-	-
大 阪	-		-	1	-	-	-
兵 庫	-		-	-	-	-	-
奈 良	-		-	-	-	-	-
和 歌 山	1		1	1	-	-	-
中 国 管 区	-		1	1	-	-	-
鳥 取	-		-	-	-	-	-
島 根	-		-	-	-	-	-
岡 山	-		-	-	-	-	-
広 島	-		1	1	-	-	-
山 口	-		-	-	-	-	-
四 国 管 区	-		-	-	-	-	-
徳 島	-		-	-	-	-	-
香 川	-		-	-	-	-	-
愛 媛	-		-	-	-	-	-
高 知	-		-	-	-	-	-
九 州 管 区	2		1	9	-	-	-
福 岡	1		1	9	-	-	-
佐 賀	-		-	-	-	-	-
長 崎	-		-	-	-	-	-
熊 本	-		-	-	-	-	-
大 分	-		-	-	-	-	-
宮 崎	-		-	-	-	-	-
鹿 児 島	-		-	-	-	-	-
沖 縄	1		-	-	-	-	-

注 「途中強盗」とは、金品を輸送中の者又は銀行等に預金に行く者若しくは銀行等から払戻しを受けて帰る途中の者の情を知ったうえで金品を強取するものをいう。

4 年次別 府県別 強盗 手口別 認知・検挙件数及び検挙人員 (つづき)

A-b-(9) 自動車強盗

年次及び 都道府県	認知件数	検 挙 件 数 検 挙 率		検 挙 人 員			
				総 数	うち) 女	うち) 少年	うち) 女
2008 平成20年	258	68.6	177	170	5	33	1
2009 21	227	68.7	156	144	3	12	1
2010 22	166	75.3	125	139	5	19	2
2011 23	168	76.2	128	118	4	3	1
2012 24	175	83.4	146	142	4	12	-
2013 25	125	85.6	107	118	5	5	-
2014 26	134	82.8	111	111	2	5	-
2015 27	132	93.9	124	141	6	13	1
2016 28	146	91.8	134	125	3	6	-
2017 29年	120	95.0	114	108	3	3	-
北海道	6	-	7	4	1	-	-
札幌	2	-	3	3	1	-	-
函館	-	-	-	-	-	-	-
旭川	3	-	3	1	-	-	-
釧路	1	-	1	-	-	-	-
北見	-	-	-	-	-	-	-
東北管区	4	-	4	4	-	1	-
青森	-	-	-	-	-	-	-
岩手	1	-	1	1	-	-	-
宮城	3	-	3	3	-	1	-
秋田	-	-	-	-	-	-	-
山形	-	-	-	-	-	-	-
福島	-	-	-	-	-	-	-
関東管区	45	-	49	49	-	2	-
茨城	-	-	-	-	-	-	-
栃木	-	-	-	-	-	-	-
群馬	1	-	-	-	-	-	-
埼玉	10	-	10	8	-	-	-
千葉	8	-	4	4	1	-	-
神奈川	1	-	1	-	-	-	-
新潟	-	-	-	-	-	-	-
山梨	-	-	-	-	-	-	-
長野	-	-	-	-	-	-	-
静岡	2	-	2	2	-	-	-
中部管区	10	-	9	7	-	-	-
富山	-	-	-	-	-	-	-
石川	-	-	-	-	-	-	-
福井	1	-	1	-	-	-	-
岐阜	1	-	1	1	-	-	-
愛知	7	-	6	5	-	-	-
三重	1	-	1	1	-	-	-
近畿管区	18	-	14	15	-	-	-
滋賀	-	-	-	-	-	-	-
京都	-	-	-	-	-	-	-
大阪	14	-	9	8	-	-	-
兵庫	2	-	3	3	-	-	-
奈良	-	-	-	1	-	-	-
和歌山	2	-	2	3	-	-	-
中国管区	5	-	4	4	-	-	-
鳥取	1	-	1	1	-	-	-
島根	-	-	-	-	-	-	-
岡山	1	-	1	1	-	-	-
広島	2	-	1	2	-	-	-
山口	1	-	1	-	-	-	-
四国管区	1	-	1	1	-	-	-
徳島	-	-	-	-	-	-	-
香川	1	-	1	1	-	-	-
愛媛	-	-	-	-	-	-	-
高知	-	-	-	-	-	-	-
九州管区	9	-	9	10	1	-	-
福岡	7	-	7	8	-	-	-
佐賀	-	-	-	-	-	-	-
長崎	-	-	-	-	-	-	-
熊本	-	-	-	-	-	-	-
大分	1	-	1	1	-	-	-
宮崎	-	-	-	-	-	-	-
鹿児島	-	-	-	-	-	-	-
沖縄	1	-	1	1	1	-	-

注 「自動車強盗」とは、自動車に乗車中の者から自動車又は金品を強取するものをいう。

4 年次別 府県別 強盗 手口別 認知・検挙件数及び検挙人員 (つづき)

A-b-(9)-1 タクシー強盗

年次及び 都道府県	認知件数	検 挙 件 数 検 挙 率		検 挙 人 員			
				総 数	うち) 女	うち) 少年	うち) 女
2008 平成20年	196	64.8	127	115	2	21	-
2009 21	159	81.1	129	117	2	11	1
2010 22	117	74.4	87	98	3	11	-
2011 23	123	79.7	98	92	3	3	1
2012 24	116	86.2	100	98	4	11	-
2013 25	81	88.9	72	73	4	-	-
2014 26	98	84.7	83	84	2	5	-
2015 27	97	90.7	88	95	3	5	-
2016 28	116	94.8	110	101	2	6	-
2017 29年	94	95.7	90	79	2	3	-
北海道	5		6	3	1	-	-
札幌	2		3	3	1	-	-
函館	-		-	-	-	-	-
旭川	2		2	-	-	-	-
釧路	1		1	-	-	-	-
北見	-		-	-	-	-	-
東北管区	3		3	3	-	1	-
青森	-		-	-	-	-	-
岩手	-		-	-	-	-	-
宮城	3		3	3	-	1	-
秋田	-		-	-	-	-	-
山形	-		-	-	-	-	-
福島	-		-	-	-	-	-
関東管区	44		46	43	-	2	-
茨城	-		-	-	-	-	-
栃木	-		-	-	-	-	-
群馬	-		-	-	-	-	-
埼玉	10		10	8	-	-	-
千葉	6		3	3	1	-	-
神奈川	1		1	-	-	-	-
新潟	-		-	-	-	-	-
山梨	-		-	-	-	-	-
長野	-		-	-	-	-	-
静岡	1		1	1	-	-	-
中部管区	4		4	4	-	-	-
富山	-		-	-	-	-	-
石川	-		-	-	-	-	-
福井	-		-	-	-	-	-
岐阜	-		-	-	-	-	-
愛知	4		4	4	-	-	-
三重	-		-	-	-	-	-
近畿管区	11		8	7	-	-	-
滋賀	-		-	-	-	-	-
京都	-		-	-	-	-	-
大阪	8		5	4	-	-	-
兵庫	2		2	2	-	-	-
奈良	-		-	-	-	-	-
和歌山	1		1	1	-	-	-
中国管区	3		3	2	-	-	-
鳥取	1		1	1	-	-	-
島根	-		-	-	-	-	-
岡山	1		1	1	-	-	-
広島	-		-	-	-	-	-
山口	1		1	-	-	-	-
四国管区	1		1	1	-	-	-
徳島	-		-	-	-	-	-
香川	1		1	1	-	-	-
愛媛	-		-	-	-	-	-
高知	-		-	-	-	-	-
九州管区	5		4	4	-	-	-
福岡	5		4	4	-	-	-
佐賀	-		-	-	-	-	-
長崎	-		-	-	-	-	-
熊本	-		-	-	-	-	-
大分	-		-	-	-	-	-
宮崎	-		-	-	-	-	-
鹿児島	-		-	-	-	-	-
沖縄	-		-	-	-	-	-

4 年次別 府県別 強盗 手口別 認知・検挙件数及び検挙人員 (つづき)

A-b-(9)-2 その他の自動車強盗

年次及び 都道府県	認知件数	検 挙 件 数 検 挙 率		検 挙 人 員			
				総 数	うち) 女	うち) 少年	うち) 女
2008 平成20年	62	80.6	50	55	3	12	1
2009 21	68	39.7	27	27	1	1	-
2010 22	49	77.6	38	41	2	8	2
2011 23	45	66.7	30	26	1	-	-
2012 24	59	78.0	46	44	-	1	-
2013 25	44	79.5	35	45	1	5	-
2014 26	36	77.8	28	27	-	-	-
2015 27	35	102.9	36	46	3	8	1
2016 28	30	80.0	24	24	1	-	-
2017 29年	26	92.3	24	29	1	-	-
北 海 道	1	-	1	1	-	-	-
札 幌	-	-	-	-	-	-	-
函 館	-	-	-	-	-	-	-
旭 川	1	-	1	1	-	-	-
釧 路	-	-	-	-	-	-	-
北 見	-	-	-	-	-	-	-
東 北 管 区	1	-	1	1	-	-	-
青 森	-	-	-	-	-	-	-
岩 手	1	-	1	1	-	-	-
宮 城	-	-	-	-	-	-	-
秋 田	-	-	-	-	-	-	-
山 形	-	-	-	-	-	-	-
福 島	-	-	-	-	-	-	-
東 京	1	-	3	6	-	-	-
関 東 管 区	4	-	2	2	-	-	-
茨 城	-	-	-	-	-	-	-
栃 木	-	-	-	-	-	-	-
群 馬	1	-	-	-	-	-	-
埼 玉	-	-	-	-	-	-	-
千 葉	2	-	1	1	-	-	-
神 奈 川	-	-	-	-	-	-	-
新 潟	-	-	-	-	-	-	-
山 梨	-	-	-	-	-	-	-
長 野	-	-	-	-	-	-	-
静 岡	1	-	1	1	-	-	-
中 部 管 区	6	-	5	3	-	-	-
富 山	-	-	-	-	-	-	-
石 川	-	-	-	-	-	-	-
福 井	1	-	1	-	-	-	-
岐 阜	1	-	1	1	-	-	-
愛 知	3	-	2	1	-	-	-
三 重	1	-	1	1	-	-	-
近 畿 管 区	7	-	6	8	-	-	-
滋 賀	-	-	-	-	-	-	-
京 都	-	-	-	-	-	-	-
大 阪	6	-	4	4	-	-	-
兵 庫	-	-	1	1	-	-	-
和 歌 山	1	-	1	1	-	-	-
中 国 管 区	2	-	1	2	-	-	-
鳥 取	-	-	-	-	-	-	-
島 根	-	-	-	-	-	-	-
岡 山	2	-	1	2	-	-	-
山 口	-	-	-	-	-	-	-
四 国 管 区	-	-	-	-	-	-	-
徳 島	-	-	-	-	-	-	-
香 川	-	-	-	-	-	-	-
愛 媛	-	-	-	-	-	-	-
高 知	-	-	-	-	-	-	-
九 州 管 区	4	-	5	6	1	-	-
福 岡	2	-	3	4	-	-	-
佐 賀	-	-	-	-	-	-	-
長 崎	-	-	-	-	-	-	-
熊 本	-	-	-	-	-	-	-
大 分	1	-	1	1	-	-	-
宮 崎	-	-	-	-	-	-	-
鹿 児 島	-	-	-	-	-	-	-
沖 縄	1	-	1	1	1	-	-

4 年次別 府県別 強盗 手口別 認知・検挙件数及び検挙人員 (つづき)

A-b-(10) 路上強盗

年次及び 都道府県	認知件数	検 挙 件 数 検 挙 率		検 挙 人 員			
				総 数	うち) 女	うち) 少年	うち) 女
		%					
2008 平成20年	1,449	43.1	625	869	41	425	20
2009 21	1,380	48.2	665	886	39	431	25
2010 22	1,231	40.7	501	593	25	270	11
2011 23	1,122	45.4	509	672	28	326	14
2012 24	1,150	48.6	559	626	18	302	14
2013 25	1,022	49.4	505	636	26	324	15
2014 26	872	49.1	428	502	15	223	9
2015 27	708	56.5	400	468	12	209	5
2016 28	580	67.2	390	478	13	188	4
2017 29年	504	58.3	294	348	8	95	4
北海道	10		7	4	-	-	-
札幌	9		6	2	-	-	-
函館	1		1	2	-	-	-
旭川	-		-	-	-	-	-
釧路	-		-	-	-	-	-
北見	-		-	-	-	-	-
東北管区	7		9	10	-	2	-
青森	2		2	2	-	2	-
岩手	1		1	1	-	-	-
宮城	4		5	7	-	-	-
秋田	-		-	-	-	-	-
山形	-		-	-	-	-	-
福島	-		1	-	-	-	-
関東管区	83		56	84	1	21	-
茨城	5		5	2	-	-	-
栃木	2		-	2	-	-	-
群馬	3		4	4	1	1	-
埼玉	54		28	23	-	9	-
千葉	36		16	15	-	2	-
神奈川	42		21	28	1	9	1
新潟	3		2	1	-	-	-
山梨	2		-	-	-	-	-
長野	1		2	5	-	-	-
静岡	9		6	6	-	-	-
中部管区	48		20	24	-	7	-
富山	2		2	6	-	3	-
石川	2		-	-	-	-	-
福井	-		-	-	-	-	-
岐阜	3		2	2	-	1	-
愛知	39		16	16	-	3	-
三重	2		-	-	-	-	-
近畿管区	153		84	95	5	32	3
滋賀	4		5	8	-	6	-
京都	10		8	6	-	3	-
大阪	102		58	73	3	22	2
兵庫	26		9	5	1	1	1
奈良	5		-	-	-	-	-
和歌山	6		4	3	1	-	-
中国管区	11		10	8	-	2	-
鳥取	-		-	-	-	-	-
島根	2		2	1	-	-	-
岡山	4		3	1	-	-	-
広島	3		3	2	-	-	-
山口	2		2	4	-	2	-
四国管区	5		3	9	-	3	-
徳島	1		1	2	-	2	-
香川	1		1	6	-	1	-
愛媛	-		-	-	-	-	-
高知	3		1	1	-	-	-
九州管区	30		21	28	-	7	-
福岡	20		13	21	-	6	-
佐賀	-		-	1	-	-	-
長崎	-		-	-	-	-	-
熊本	4		4	4	-	1	-
大分	2		2	2	-	-	-
宮崎	1		1	-	-	-	-
鹿児島	1		-	-	-	-	-
沖縄	2		1	-	-	-	-

4 年次別 府県別 強盗 手口別 認知・検挙件数及び検挙人員 (つづき)

A-b-(11) 非侵入強盗その他

年次及び 都道府県	認知件数	検 挙 件 数 検 率		検 挙 人 員			
				総 数	うち) 女	うち) 少年	うち) 女
2008 平成20年	907	82.5	748	780	100	151	23
2009 21	997	86.4	861	936	128	160	29
2010 22	945	81.8	773	847	98	169	18
2011 23	894	82.9	741	743	79	168	8
2012 24	974	85.8	836	849	107	174	16
2013 25	903	85.6	773	764	123	155	20
2014 26	843	88.3	744	749	85	151	17
2015 27	789	88.5	698	720	106	109	14
2016 28	783	92.2	722	750	84	86	8
2017 29年	635	94.0	597	634	80	85	10
北海道	18		21	17	3	2	-
札幌	14		18	14	2	2	-
函館	1		1	1	-	-	-
旭川	2		1	1	1	-	-
釧路	1		1	1	-	-	-
北見	-		-	-	-	-	-
東北管区	11		10	9	1	1	-
青森	2		2	2	-	-	-
岩手	1		1	1	-	1	-
宮城	5		4	2	-	-	-
秋田	1		1	1	-	-	-
山形	1		1	2	1	-	-
福島	1		1	1	-	-	-
東京	145		135	139	18	13	2
関東管区	166		149	167	20	28	3
茨城	10		8	7	2	-	-
栃木	2		1	1	-	-	-
群馬	7		7	10	2	1	-
埼玉	53		49	57	8	7	3
千葉	38		34	35	3	6	-
神奈川	32		27	32	3	8	-
新潟	6		6	7	2	-	-
山梨	1		2	2	-	-	-
長野	3		3	6	-	4	-
静岡	14		12	10	-	2	-
中部管区	50		48	67	6	16	2
富山	-		-	-	-	-	-
石川	-		-	-	-	-	-
福井	3		3	3	-	-	-
岐阜	2		2	7	-	6	-
愛知	40		39	51	5	9	1
三重	5		4	6	1	1	1
近畿管区	159		149	142	23	12	1
滋賀	1		3	3	1	-	-
京都	17		17	20	4	4	1
大阪	88		78	62	9	5	-
兵庫	45		44	50	9	2	-
奈良	2		2	2	-	1	-
和歌山	6		5	5	-	-	-
中国管区	27		28	28	2	1	-
鳥取	3		3	4	-	-	-
島根	4		4	3	-	-	-
岡山	11		11	11	1	-	-
広島	8		9	7	-	1	-
山口	1		1	3	1	-	-
四国管区	9		10	13	-	2	-
徳島	2		2	2	-	2	-
香川	3		4	3	-	-	-
愛媛	1		1	1	-	-	-
高知	3		3	7	-	-	-
九州管区	50		47	52	7	10	2
福岡	31		30	31	1	5	-
佐賀	2		2	1	-	-	-
長崎	5		5	8	5	3	2
熊本	2		2	2	-	-	-
大分	3		3	4	-	1	-
宮崎	-		-	-	-	-	-
鹿児島	2		2	2	-	1	-
沖縄	5		3	4	1	-	-

5 年次別 府県別 窃盗 手口別 認知・検挙件数及び検挙人員

C-a 侵入盗

年次及び 都道府県	認知件数	検 挙 件 数 検 挙 率		検 挙 人 員			
				総 数	うち) 少年		
					うち) 女	うち) 少年	うち) 女
		%					
2008 平成20年	155,270	56.1	87,047	11,079	1,011	2,114	153
2009 21	148,771	54.8	81,545	10,852	962	2,209	157
2010 22	136,749	51.4	70,307	10,766	976	2,063	134
2011 23	126,382	51.6	65,270	10,586	887	2,057	101
2012 24	115,328	54.0	62,298	9,719	834	1,645	89
2013 25	107,313	50.2	53,914	9,063	763	1,501	114
2014 26	93,566	54.0	50,500	8,231	636	1,264	78
2015 27	86,373	54.2	46,786	7,820	584	1,112	59
2016 28	76,477	57.2	43,780	7,326	530	925	52
2017 29年	73,122	56.7	41,481	7,241	544	906	49
北 海 道	2,357		1,504	293	21	23	1
札 幌	1,482		980	170	11	17	1
函 館	228		92	33	2	-	-
旭 川	291		176	30	2	2	-
釧 路	287		204	41	2	3	-
北 見	69		52	19	4	1	-
東北管区	4,213		2,509	466	27	41	1
青 森	364		324	76	6	4	-
岩 手	279		237	69	2	7	1
宮 城	1,538		660	138	8	15	-
秋 田	171		240	51	5	1	-
山 形	352		444	40	1	6	-
福 島	1,509		604	92	5	8	-
東 京	5,237		4,855	851	72	69	4
関東管区	26,206		11,816	1,545	102	215	10
茨 城	3,924		1,367	124	8	18	-
栃 木	1,340		623	68	1	5	-
群 馬	1,557		1,149	133	8	24	-
埼 玉	4,611		2,411	364	23	50	2
千 葉	5,556		2,114	190	15	32	1
神 奈 川	4,454		2,240	325	29	38	4
新 潟	1,264		536	99	6	16	1
山 梨	542		161	35	-	9	-
長 野	980		444	76	2	7	-
静 岡	1,978		771	131	10	16	2
中部管区	11,517		5,713	874	48	101	7
富 山	398		189	67	7	9	-
石 川	605		416	94	6	9	2
福 井	317		259	45	4	7	1
岐 阜	1,918		878	125	8	22	-
愛 知	6,850		3,038	455	22	49	4
三 重	1,429		933	88	1	5	-
近畿管区	11,153		6,312	1,406	145	176	11
滋 賀	650		770	92	3	14	1
京 都	961		743	139	9	14	1
大 阪	5,009		1,671	622	72	64	3
兵 庫	3,323		2,187	400	49	62	6
奈 良	710		428	66	4	6	-
和 歌 山	500		513	87	8	16	-
中国管区	2,847		1,660	446	35	64	4
鳥 取	167		169	43	1	6	-
島 根	227		148	50	2	6	1
岡 山	1,004		506	117	9	22	2
広 島	1,044		466	109	8	10	1
山 口	405		371	127	15	20	-
四国管区	2,092		1,524	392	43	54	4
徳 島	289		203	32	1	1	-
香 川	461		279	77	6	13	1
愛 媛	875		694	210	28	35	3
高 知	467		348	73	8	5	-
九州管区	7,500		5,588	968	51	163	7
福 岡	4,208		3,278	356	21	44	5
佐 賀	483		258	37	3	8	-
長 崎	250		332	42	2	10	-
熊 本	547		395	131	9	11	1
大 分	377		378	83	5	14	1
宮 崎	315		190	38	-	8	-
鹿 児 島	779		438	112	4	24	-
沖 縄	541		319	169	7	44	-

5 年次別 府県別 窃盗 手口別 認知・検挙件数及び検挙人員 (つづき)

C-a-(1) 空き巣

年次及び 都道府県	認知件数	検 挙 件 数		検 挙 人 員			
		検 検	率	総 数	うち) 女	うち) 少年	うち) 女
2008 平成20年	67,526	55.4	37,432	2,900	330	367	31
2009 21	59,350	58.1	34,466	2,973	301	407	29
2010 22	54,536	52.0	28,364	2,927	281	416	20
2011 23	46,899	53.9	25,282	2,740	249	368	26
2012 24	43,661	51.4	22,459	2,552	233	333	16
2013 25	40,716	47.9	19,504	2,383	232	308	22
2014 26	34,171	50.5	17,271	2,246	221	250	18
2015 27	31,430	52.9	16,638	2,089	190	218	14
2016 28	27,113	54.8	14,870	2,069	195	220	17
2017 29年	25,557	54.3	13,885	1,954	207	209	14
北 海 道	984		560	78	7	5	1
札 幌	535		256	35	2	2	1
函 館	121		45	12	2	-	-
旭 川	147		105	11	-	2	-
釧 路	159		140	11	1	-	-
北 見	22		14	9	2	1	-
東北管区	1,278		587	118	10	9	-
青 森	93		50	21	3	2	-
岩 手	100		76	17	1	-	-
宮 城	540		176	39	2	5	-
秋 田	53		73	9	1	-	-
山 形	56		70	5	-	-	-
福 島	436		142	27	3	2	-
東 京	2,074		2,203	245	24	18	2
関東管区	9,053		3,769	455	47	59	3
茨 城	1,355		616	42	2	3	-
栃 木	466		241	23	-	2	-
群 馬	516		323	34	3	7	-
埼 玉	1,750		780	112	11	11	-
千 葉	1,973		440	44	8	9	-
神 奈 川	1,695		872	107	13	11	1
新 潟	267		91	19	4	-	-
山 梨	163		80	13	-	6	-
長 野	302		107	21	2	3	-
静 岡	566		219	40	4	7	2
中部管区	4,132		2,063	259	18	22	2
富 山	117		75	24	5	1	-
石 川	192		85	19	-	-	-
福 井	78		57	12	2	-	-
岐 阜	676		145	36	2	2	-
愛 知	2,663		1,515	148	8	17	2
三 重	406		186	20	1	2	-
近畿管区	3,729		1,958	376	56	49	3
滋 賀	231		218	19	1	1	-
京 都	374		253	42	6	4	-
大 阪	1,579		559	161	26	26	2
兵 庫	1,174		680	108	19	9	1
奈 良	264		113	22	1	5	-
和 歌 山	107		135	24	3	4	-
中国管区	839		395	96	12	9	1
鳥 取	44		49	12	-	2	-
島 根	42		17	6	-	1	-
岡 山	257		89	18	4	1	1
広 島	371		134	23	1	2	-
山 口	125		106	37	7	3	-
四国管区	531		287	74	11	9	-
徳 島	63		20	9	-	1	-
香 川	158		88	14	1	1	-
愛 媛	207		114	37	8	5	-
高 知	103		65	14	2	2	-
九州管区	2,937		2,063	253	22	29	2
福 岡	1,775		1,245	91	8	7	1
佐 賀	196		99	14	3	1	-
長 崎	104		181	13	1	2	-
熊 本	191		154	41	5	2	1
大 分	107		88	20	1	4	-
宮 崎	91		42	8	-	1	-
児 島	315		180	28	2	2	-
沖 縄	158		74	38	2	10	-

5 年次別 府県別 窃盗 手口別 認知・検挙件数及び検挙人員 (つづき)

C-a-(2) 忍込み

年次及び 都道府県	認知件数	検 挙 件 数		検 挙 人 員			
		検 率	率	総 数	うち) 女	うち) 少年	うち) 女
2008 平成20年	18,827	53.6	10,098	726	26	154	4
2009 21	17,465	66.5	11,617	642	33	116	9
2010 22	16,184	60.1	9,732	615	29	103	4
2011 23	16,409	53.5	8,773	678	32	168	10
2012 24	13,649	61.0	8,320	673	31	134	9
2013 25	13,790	51.4	7,083	600	32	93	4
2014 26	11,188	56.7	6,340	554	21	86	2
2015 27	12,251	61.5	7,538	499	22	75	2
2016 28	9,903	64.4	6,374	516	27	83	1
2017 29年	9,552	65.3	6,234	516	21	67	-
北 海 道	159		74	12	-	1	-
札 幌	112		63	10	-	-	-
函 館	28		8	1	-	-	-
旭 川	8		-	-	-	-	-
釧 路	8		3	1	-	1	-
北 見	3		-	-	-	-	-
東北管区	643		257	35	-	3	-
青 森	58		19	7	-	1	-
岩 手	28		11	5	-	-	-
宮 城	279		104	12	-	-	-
秋 田	16		11	2	-	-	-
山 形	33		3	2	-	1	-
福 島	229		109	7	-	1	-
東 京	438		515	61	4	3	-
関東管区	3,691		2,193	115	2	13	-
茨 城	720		242	12	1	1	-
栃 木	220		139	5	-	-	-
群 馬	166		230	6	-	-	-
埼 玉	657		395	21	-	4	-
千 葉	860		663	21	-	1	-
神 奈 川	380		250	23	-	3	-
新 潟	157		37	9	-	3	-
山 梨	103		10	3	-	1	-
長 野	70		48	3	-	-	-
静 岡	358		179	12	1	-	-
中部管区	1,532		1,127	58	2	10	-
富 山	50		12	7	-	2	-
石 川	154		165	7	-	-	-
福 井	46		9	3	-	1	-
岐 阜	176		301	6	-	-	-
愛 知	851		305	27	2	7	-
三 重	255		335	8	-	-	-
近畿管区	1,378		1,004	104	8	13	-
滋 賀	107		178	13	-	2	-
京 都	115		92	16	-	2	-
大 阪	514		204	40	5	1	-
兵 庫	434		342	26	2	7	-
奈 良	108		58	3	-	-	-
和 歌 山	100		130	6	1	1	-
中国管区	474		200	41	1	10	-
鳥 取	10		4	2	-	1	-
島 根	34		21	5	-	2	-
岡 山	219		87	13	-	6	-
広 島	160		49	14	-	1	-
山 口	51		39	7	1	-	-
四国管区	276		147	24	3	1	-
徳 島	28		55	3	-	-	-
香 川	89		31	6	-	-	-
愛 媛	120		41	11	2	1	-
高 知	39		20	4	1	-	-
九州管区	961		717	66	1	13	-
福 岡	553		491	28	-	3	-
佐 賀	68		45	4	-	-	-
長 崎	15		6	2	-	1	-
熊 本	50		19	4	-	2	-
大 分	77		58	8	-	-	-
宮 崎	36		19	6	-	2	-
鹿 児 島	72		55	5	1	1	-
沖 縄	90		24	9	-	4	-

5 年次別 府県別 窃盗 手口別 認知・検挙件数及び検挙人員 (つづき)

C-a-(3) 居空き

年次及び 都道府県	認知件数	検 挙 件 数 検 挙 率		検 挙 人 員			
				総 数	うち) 女	うち) 少年	うち) 女
		%					
2008 平成20年	4,842	42.8	2,070	556	97	97	10
2009 21	4,788	43.3	2,074	555	89	128	9
2010 22	3,932	45.4	1,784	530	94	97	8
2011 23	3,700	40.3	1,491	512	72	87	8
2012 24	3,702	46.2	1,712	446	68	67	2
2013 25	3,315	39.0	1,293	398	53	68	7
2014 26	2,761	45.1	1,246	318	48	47	2
2015 27	2,410	48.5	1,170	368	60	47	4
2016 28	2,233	51.9	1,159	264	37	37	4
2017 29年	1,918	51.4	986	259	40	37	4
北 海 道	32		22	8	1	1	-
札 幌	23		13	5	1	-	-
函 館	3		3	1	-	-	-
旭 川	3		3	-	-	-	-
釧 路	2		3	2	-	1	-
北 見	1		-	-	-	-	-
東北管区	80		38	15	3	3	-
青 森	-		1	1	-	-	-
岩 手	3		3	3	-	-	-
宮 城	33		7	3	2	-	-
秋 田	5		4	3	1	-	-
山 形	8		7	3	-	3	-
福 島	31		16	2	-	-	-
東 京	169		102	29	4	1	-
関東管区	660		247	42	8	8	1
茨 城	72		29	5	4	-	-
栃 木	29		16	2	-	-	-
群 馬	46		22	6	-	3	-
埼 玉	136		59	9	2	2	1
千 葉	180		59	9	-	2	-
神 奈 川	119		40	5	1	1	-
新 潟	16		6	2	1	-	-
山 梨	10		3	2	-	-	-
長 野	18		5	2	-	-	-
静 岡	34		8	-	-	-	-
中部管区	257		111	35	5	6	1
富 山	12		5	4	-	-	-
石 川	17		10	5	-	1	-
福 井	12		10	3	1	1	1
岐 阜	28		9	6	1	4	-
愛 知	162		63	15	3	-	-
三 重	26		14	2	-	-	-
近畿管区	378		200	79	10	9	1
滋 賀	13		8	-	-	-	-
京 都	32		16	10	1	1	-
大 阪	134		78	29	3	5	-
兵 庫	163		72	33	6	2	1
奈 良	22		9	3	-	-	-
和 歌 山	14		17	4	-	1	-
中国管区	69		34	9	3	-	-
鳥 取	6		5	-	-	-	-
島 根	4		2	-	-	-	-
岡 山	23		14	3	-	-	-
広 島	28		8	1	-	-	-
山 口	8		5	5	3	-	-
四国管区	46		33	22	4	2	1
徳 島	-		-	-	-	-	-
香 川	15		12	4	-	-	-
愛 媛	23		15	13	3	2	1
高 知	8		6	5	1	-	-
九州管区	227		199	20	2	7	-
福 岡	118		159	5	2	-	-
佐 賀	10		7	1	-	-	-
長 崎	9		5	1	-	-	-
熊 本	22		8	2	-	1	-
大 分	6		5	4	-	4	-
宮 崎	7		2	2	-	1	-
児 島	21		6	1	-	-	-
沖 縄	34		7	4	-	1	-

5 年次別 府県別 窃盗 手口別 認知・検挙件数及び検挙人員 (つづき)

C-a-(4) ATM破り

年次及び 都道府県	認知件数	検 挙 件 数		検 挙 人 員			
		検 検	率	総 数	うち) 女	うち) 少年	うち) 女
2008 平成20年	22	40.9	9	9	-	-	-
2009 21	44	43.2	19	12	1	-	-
2010 22	24	104.2	25	13	1	-	-
2011 23	69	18.8	13	13	-	-	-
2012 24	12	100.0	12	1	-	-	-
2013 25	15	-	-	-	-	-	-
2014 26	12	58.3	7	7	-	1	-
2015 27	11	18.2	2	3	-	-	-
2016 28	12	33.3	4	1	-	-	-
2017 29年	11	36.4	4	2	-	-	-
北 海 道	-	-	-	-	-	-	-
札 幌 館 川	-	-	-	-	-	-	-
旭 路 見	-	-	-	-	-	-	-
釧 路 見	-	-	-	-	-	-	-
北 見	-	-	-	-	-	-	-
東 北 管 区	-	-	-	-	-	-	-
青 森	-	-	-	-	-	-	-
岩 手	-	-	-	-	-	-	-
宮 城	-	-	-	-	-	-	-
秋 田	-	-	-	-	-	-	-
山 形	-	-	-	-	-	-	-
福 島	-	-	-	-	-	-	-
東 京 管 区	-	-	-	-	-	-	-
東 京	7	-	3	1	-	-	-
茨 城	-	-	3	1	-	-	-
栃 木	-	-	-	-	-	-	-
群 馬	-	-	-	-	-	-	-
埼 玉	1	-	-	-	-	-	-
千 葉	6	-	-	-	-	-	-
神 奈 川	-	-	-	-	-	-	-
新 潟	-	-	-	-	-	-	-
山 梨	-	-	-	-	-	-	-
長 野	-	-	-	-	-	-	-
静 岡	-	-	-	-	-	-	-
中 部 管 区	2	-	-	-	-	-	-
富 山	2	-	-	-	-	-	-
石 川	-	-	-	-	-	-	-
福 井	-	-	-	-	-	-	-
岐 阜	-	-	-	-	-	-	-
愛 知	-	-	-	-	-	-	-
三 重	-	-	-	-	-	-	-
近 畿 管 区	2	-	1	1	-	-	-
滋 賀	1	-	-	-	-	-	-
京 都	-	-	-	-	-	-	-
大 阪	1	-	1	1	-	-	-
兵 庫	-	-	-	-	-	-	-
奈 良	-	-	-	-	-	-	-
和 歌 山	-	-	-	-	-	-	-
中 国 管 区	-	-	-	-	-	-	-
鳥 取	-	-	-	-	-	-	-
島 根	-	-	-	-	-	-	-
岡 山	-	-	-	-	-	-	-
広 島	-	-	-	-	-	-	-
山 口	-	-	-	-	-	-	-
四 国 管 区	-	-	-	-	-	-	-
徳 島	-	-	-	-	-	-	-
香 川	-	-	-	-	-	-	-
愛 媛	-	-	-	-	-	-	-
高 知	-	-	-	-	-	-	-
九 州 管 区	-	-	-	-	-	-	-
福 岡	-	-	-	-	-	-	-
佐 賀	-	-	-	-	-	-	-
長 崎	-	-	-	-	-	-	-
熊 本	-	-	-	-	-	-	-
大 分	-	-	-	-	-	-	-
宮 崎	-	-	-	-	-	-	-
鹿 児 島	-	-	-	-	-	-	-
沖 縄	-	-	-	-	-	-	-

5 年次別 府県別 窃盗 手口別 認知・検挙件数及び検挙人員 (つづき)

C-a-(5) 金庫破り

年次及び 都道府県	認知件数	検 挙 件 数		検 挙 人 員			
		検 検	率	総 数	うち) 女	うち) 少年	うち) 女
		%					
2008 平成20年	3,055	71.0	2,169	343	15	40	5
2009 21	3,252	53.8	1,751	347	18	46	1
2010 22	2,918	53.9	1,572	320	22	35	3
2011 23	2,611	54.3	1,417	288	9	29	1
2012 24	2,595	51.1	1,325	296	8	22	-
2013 25	2,257	50.0	1,129	262	11	34	3
2014 26	2,186	46.9	1,026	273	15	34	5
2015 27	1,916	51.9	994	283	16	37	2
2016 28	1,756	57.7	1,014	255	11	29	1
2017 29年	1,924	48.6	935	249	12	29	1
北 海 道	112		65	10	-	-	-
札 幌	95		58	8	-	-	-
函 館	3		-	-	-	-	-
旭 川	5		2	-	-	-	-
釧 路	5		2	1	-	-	-
北 見	4		3	1	-	-	-
東 北 管 区	57		60	5	1	-	-
青 森	1		4	1	1	-	-
岩 手	1		-	-	-	-	-
宮 城	19		6	1	-	-	-
秋 田	2		18	2	-	-	-
山 形	10		25	1	-	-	-
福 島	24		7	-	-	-	-
東 京	198		140	56	2	2	-
関 東 管 区	754		226	60	5	13	1
茨 城	103		14	7	-	3	-
栃 木	26		10	-	-	-	-
群 馬	18		14	1	-	-	-
埼 玉	83		30	19	3	8	-
千 葉	141		35	10	1	-	-
神 奈 川	233		86	9	-	-	-
新 潟	38		9	6	1	2	1
山 梨	17		3	3	-	-	-
長 野	41		18	4	-	-	-
静 岡	54		7	1	-	-	-
中 部 管 区	374		146	30	2	1	-
富 山	9		1	1	-	-	-
石 川	15		18	7	1	-	-
福 井	7		6	1	-	-	-
岐 阜	82		33	4	1	-	-
愛 知	235		85	16	-	1	-
三 重	26		3	1	-	-	-
近 畿 管 区	229		140	34	1	8	-
滋 賀	16		10	1	-	-	-
京 都	33		40	-	-	-	-
大 阪	85		29	19	1	5	-
兵 庫	68		52	13	-	3	-
奈 良	19		7	1	-	-	-
和 歌 山	8		2	-	-	-	-
中 国 管 区	74		56	15	-	2	-
鳥 取	1		9	2	-	-	-
島 根	7		4	-	-	-	-
岡 山	28		9	4	-	2	-
広 島	30		25	3	-	-	-
山 口	8		9	6	-	-	-
四 国 管 区	28		19	11	1	2	-
徳 島	5		1	-	-	-	-
香 川	4		3	7	-	2	-
愛 媛	10		9	2	-	-	-
高 知	9		6	2	1	-	-
九 州 管 区	98		83	28	-	1	-
福 岡	30		26	12	-	-	-
佐 賀	5		-	-	-	-	-
長 崎	7		15	3	-	-	-
熊 本	12		14	7	-	1	-
大 分	7		7	-	-	-	-
宮 崎	6		4	-	-	-	-
鹿 児 島	20		5	1	-	-	-
沖 縄	11		12	5	-	-	-

5 年次別 府県別 窃盗 手口別 認知・検挙件数及び検挙人員 (つづき)

C-a-(6) 旅館荒し

年次及び 都道府県	認知件数	検 挙 件 数		検 挙 人 員			
		検 検	率	総 数	うち) 女	うち) 少年	うち) 女
2008 平成20年	562	51.2	288	109	21	18	5
2009 21	521	46.1	240	96	24	12	3
2010 22	499	59.3	296	105	17	18	5
2011 23	500	52.4	262	120	16	16	-
2012 24	469	50.3	236	97	17	7	1
2013 25	399	44.6	178	86	8	5	-
2014 26	394	34.5	136	55	4	5	-
2015 27	353	52.7	186	69	5	6	-
2016 28	321	56.4	181	76	6	15	2
2017 29年	256	89.1	228	73	7	5	1
北 海 道	8		5	2	-	-	-
札 幌	6		3	1	-	-	-
函 館	-		-	-	-	-	-
旭 川	1		1	1	-	-	-
釧 路	1		1	-	-	-	-
北 見	-		-	-	-	-	-
東北管区	37		79	7	-	1	-
青 森	2		-	-	-	-	-
岩 手	5		11	3	-	1	-
宮 城	20		8	3	-	-	-
秋 田	2		1	-	-	-	-
山 形	1		59	1	-	-	-
福 島	7		-	-	-	-	-
東 京	18		12	8	2	-	-
関東管区	78		28	8	-	-	-
茨 城	8		1	-	-	-	-
栃 木	7		1	-	-	-	-
群 馬	5		-	-	-	-	-
埼 玉	2		1	1	-	-	-
千 葉	10		8	2	-	-	-
神 奈 川	3		-	-	-	-	-
新 潟	9		3	1	-	-	-
山 梨	8		2	1	-	-	-
長 野	16		9	1	-	-	-
静 岡	10		3	2	-	-	-
中部管区	37		20	9	-	3	-
富 山	3		1	1	-	-	-
石 川	7		2	1	-	-	-
福 井	1		1	1	-	-	-
岐 阜	3		-	-	-	-	-
愛 知	20		15	6	-	3	-
三 重	3		1	-	-	-	-
近畿管区	20		13	14	2	1	1
滋 賀	-		-	-	-	-	-
京 都	1		2	3	-	-	-
大 阪	6		3	6	1	-	-
兵 庫	13		8	5	1	1	1
奈 良	-		-	-	-	-	-
和 歌 山	-		-	-	-	-	-
中国管区	8		5	3	1	-	-
鳥 取	1		1	-	-	-	-
島 根	-		-	-	-	-	-
岡 山	3		-	-	-	-	-
広 島	2		2	1	1	-	-
山 口	2		2	2	-	-	-
四国管区	21		51	9	1	-	-
徳 島	-		-	-	-	-	-
香 川	5		2	1	-	-	-
愛 媛	14		48	7	1	-	-
高 知	2		1	1	-	-	-
九州管区	29		15	13	1	-	-
福 岡	2		2	2	1	-	-
佐 賀	4		3	1	-	-	-
長 崎	1		-	-	-	-	-
熊 本	3		1	1	-	-	-
大 分	1		1	1	-	-	-
宮 崎	2		2	2	-	-	-
鹿 児 島	6		3	2	-	-	-
沖 縄	10		3	4	-	-	-

5 年次別 府県別 窃盗 手口別 認知・検挙件数及び検挙人員 (つづき)

C-a-(7) 官公署荒し

年次及び 都道府県	認知件数	検 挙 件 数		検 挙 人 員			
		検 検	率	総 数	うち) 女	うち) 少年	うち) 女
2008 平成20年	394	65.0	256	85	3	23	-
2009 21	405	44.2	179	68	4	23	1
2010 22	548	50.5	277	85	9	16	3
2011 23	571	52.4	299	90	3	28	1
2012 24	458	94.5	433	66	5	17	1
2013 25	266	74.8	199	78	2	17	1
2014 26	293	58.7	172	41	5	7	2
2015 27	174	74.7	130	42	3	6	-
2016 28	200	71.5	143	43	4	15	2
2017 29年	201	68.2	137	32	2	6	-
北 海 道	1	-	-	-	-	-	-
札 幌	1	-	-	-	-	-	-
函 館	-	-	-	-	-	-	-
旭 川	-	-	-	-	-	-	-
釧 路	-	-	-	-	-	-	-
北 見	-	-	-	-	-	-	-
東北管区	7	-	9	4	-	2	-
青 森	3	-	2	-	-	-	-
岩 手	1	-	1	1	-	-	-
宮 城	1	-	1	-	-	-	-
秋 田	-	-	-	-	-	-	-
山 形	-	-	2	1	-	-	-
福 島	2	-	3	2	-	2	-
東 京	3	-	4	1	-	-	-
関東管区	39	-	23	8	1	2	-
茨 城	3	-	1	-	-	-	-
栃 木	6	-	3	1	-	-	-
群 馬	3	-	3	1	-	-	-
埼 玉	1	-	4	-	-	-	-
千 葉	3	-	1	-	-	-	-
神 奈 川	1	-	1	1	1	-	-
新 潟	7	-	7	2	-	-	-
山 梨	-	-	-	-	-	-	-
長 野	11	-	3	3	-	2	-
静 岡	4	-	-	-	-	-	-
中部管区	43	-	8	1	-	-	-
富 山	1	-	-	-	-	-	-
石 川	1	-	1	-	-	-	-
福 井	-	-	-	-	-	-	-
岐 阜	12	-	1	-	-	-	-
愛 知	19	-	4	1	-	-	-
三 重	10	-	2	-	-	-	-
近畿管区	17	-	11	6	-	1	-
滋 賀	1	-	3	-	-	-	-
京 都	-	-	1	1	-	-	-
大 阪	8	-	3	3	-	-	-
兵 庫	5	-	1	1	-	-	-
奈 良	-	-	-	-	-	-	-
和 歌 山	3	-	3	1	-	1	-
中国管区	18	-	13	4	-	-	-
鳥 取	-	-	-	-	-	-	-
島 根	5	-	7	1	-	-	-
岡 山	2	-	2	1	-	-	-
広 島	11	-	4	2	-	-	-
山 口	-	-	-	-	-	-	-
四国管区	2	-	-	-	-	-	-
徳 島	1	-	-	-	-	-	-
香 川	-	-	-	-	-	-	-
愛 媛	1	-	-	-	-	-	-
高 知	-	-	-	-	-	-	-
九州管区	71	-	69	8	1	1	-
福 岡	57	-	58	3	-	-	-
佐 賀	-	-	-	-	-	-	-
長 崎	-	-	-	-	-	-	-
熊 本	3	-	2	1	-	-	-
大 分	1	-	2	1	-	-	-
宮 崎	3	-	2	2	-	-	-
児 島	1	-	2	1	-	1	-
沖 縄	6	-	3	2	1	-	-

5 年次別 府県別 窃盗 手口別 認知・検挙件数及び検挙人員 (つづき)

C-a-(8) 学校荒し

年次及び 都道府県	認知件数	検 挙 件 数		検 挙 人 員			
		検 挙 率	率	総 数	うち) 女	うち) 少年	うち) 女
2008 平成20年	2,314	51.2	1,185	504	34	333	24
2009 21	2,170	49.2	1,067	556	42	360	32
2010 22	1,819	55.5	1,010	465	27	276	12
2011 23	1,710	57.7	987	431	27	245	10
2012 24	1,331	63.1	840	303	23	151	13
2013 25	1,297	60.0	778	268	20	153	14
2014 26	1,176	58.0	682	236	14	127	7
2015 27	1,010	58.4	590	237	12	122	8
2016 28	997	62.1	619	185	8	52	1
2017 29年	989	62.4	617	202	17	72	9
北 海 道	15		14	2	1	-	-
札 幌	10		9	1	-	-	-
函 館	2		2	-	-	-	-
旭 川	2		2	-	-	-	-
釧 路	-		-	-	-	-	-
北 見	1		1	1	1	-	-
東 北 管 区	52		42	9	-	2	-
青 森	1		2	-	-	-	-
岩 手	9		13	2	-	1	-
宮 城	27		14	1	-	-	-
秋 田	5		6	3	-	-	-
山 形	-		-	1	-	-	-
福 島	10		7	2	-	1	-
東 京	97		56	20	2	7	-
東 東 管 区	340		181	62	3	22	3
茨 城	44		10	3	-	-	-
栃 木	9		2	2	-	1	-
群 馬	9		5	4	-	3	-
埼 玉	82		32	21	-	11	-
千 葉	93		64	8	1	2	1
神 奈 川	22		14	13	2	3	2
新 潟	7		2	1	-	-	-
山 梨	2		-	-	-	-	-
長 野	23		17	2	-	-	-
静 岡	49		35	8	-	2	-
中 部 管 区	184		100	20	3	9	3
富 山	5		1	1	-	-	-
石 川	12		6	7	2	6	2
福 井	1		1	1	-	1	-
岐 阜	79		76	2	-	-	-
愛 知	78		9	7	1	2	1
三 重	9		7	2	-	-	-
近 畿 管 区	143		91	38	5	10	-
滋 賀	9		6	2	-	-	-
京 都	4		8	3	-	-	-
阪 神	35		19	18	3	8	-
兵 庫	70		14	10	-	2	-
奈 良	4		32	2	-	-	-
和 歌 山	21		12	3	2	-	-
中 国 管 区	32		25	8	-	2	-
鳥 取	6		2	1	-	-	-
島 根	1		-	-	-	-	-
岡 山	6		3	1	-	-	-
広 島	13		10	3	-	2	-
山 口	6		10	3	-	-	-
四 国 管 区	25		28	9	1	1	1
徳 島	9		7	4	-	-	-
香 川	1		3	-	-	-	-
愛 媛	9		7	3	1	1	1
高 知	6		11	2	-	-	-
九 州 管 区	101		80	34	2	19	2
福 岡	53		32	14	2	6	2
佐 賀	2		-	-	-	-	-
長 崎	4		1	1	-	1	-
熊 本	8		5	1	-	1	-
大 分	5		11	4	-	-	-
宮 崎	1		-	-	-	-	-
児 島	15		13	7	-	7	-
沖 縄	13		18	7	-	4	-

5 年次別 府県別 窃盗 手口別 認知・検挙件数及び検挙人員 (つづき)

C-a-(9) 病院荒し

年次及び 都道府県	認知件数	検 挙 件 数		検 挙 人 員			
		検 検	率	総 数	うち) 女	うち) 少年	うち) 女
2008 平成20年	1,530	72.0	1,102	147	39	10	-
2009 21	1,423	54.3	772	127	35	13	1
2010 22	1,631	41.4	675	120	31	8	-
2011 23	1,740	48.6	846	119	27	4	-
2012 24	1,342	64.9	871	98	29	1	1
2013 25	1,101	63.6	700	82	13	4	1
2014 26	977	80.6	787	78	17	3	2
2015 27	898	46.3	416	81	24	3	1
2016 28	719	61.8	444	76	19	5	-
2017 29年	718	71.0	510	72	14	3	-
北 海 道	11		15	3	1	-	-
札 幌	8		13	2	1	-	-
函 館	1		1	-	-	-	-
旭 川	1		1	-	-	-	-
釧 路	1		-	-	-	-	-
北 見	-		-	-	-	-	-
東北管区	18		14	2	1	-	-
青 森	-		-	-	-	-	-
岩 手	-		-	-	-	-	-
宮 城	4		-	-	-	-	-
秋 田	5		11	2	1	-	-
山 形	1		1	-	-	-	-
福 島	8		2	-	-	-	-
東 京	83		44	10	1	-	-
関東管区	211		106	12	1	3	-
茨 城	28		-	-	-	-	-
栃 木	4		6	-	-	-	-
群 馬	3		12	1	-	-	-
群 馬	29		14	3	1	-	-
埼 玉	29		5	2	-	-	-
千 葉	105		60	2	-	-	-
神 奈 川	3		4	1	-	-	-
新 潟	1		1	-	-	-	-
山 梨	3		2	-	-	-	-
長 野	6		2	3	-	3	-
静 岡	167		223	8	2	-	-
中部管区	4		-	-	-	-	-
富 山	3		1	1	-	-	-
石 川	10		9	2	1	-	-
福 井	12		3	1	1	-	-
岐 阜	126		205	1	-	-	-
愛 知	12		5	3	-	-	-
三 重	150		43	22	7	-	-
近畿管区	5		1	1	-	-	-
滋 賀	9		3	2	-	-	-
京 都	96		14	11	4	-	-
大 阪	23		21	6	3	-	-
兵 庫	15		3	2	-	-	-
奈 良	2		1	-	-	-	-
和 歌 山	25		13	3	-	-	-
中国管区	-		-	-	-	-	-
鳥 取	1		-	-	-	-	-
島 根	10		5	1	-	-	-
岡 山	10		6	1	-	-	-
広 島	4		2	1	-	-	-
山 口	14		7	3	-	-	-
四国管区	4		1	1	-	-	-
徳 島	-		-	1	-	-	-
香 川	6		4	1	-	-	-
愛 媛	4		2	-	-	-	-
高 知	39		45	9	1	-	-
九州管区	24		30	2	-	-	-
福 岡	2		1	-	-	-	-
佐 賀	-		2	-	-	-	-
長 崎	1		1	1	-	-	-
熊 本	1		1	-	-	-	-
大 分	-		-	-	-	-	-
宮 崎	3		1	1	1	-	-
児 島	8		9	5	-	-	-
鹿 嶋							
沖 縄							

5 年次別 府県別 窃盗 手口別 認知・検挙件数及び検挙人員 (つづき)

C-a-(10) 給油所荒し

年次及び 都道府県	認知件数	検 挙 件 数		検 挙 人 員			
		検 挙 率	率	総 数	うち) 女	うち) 少年	うち) 女
2008 平成20年	718	70.6	507	58	3	25	2
2009 21	673	52.5	353	38	-	10	-
2010 22	805	43.9	353	39	1	9	-
2011 23	598	85.6	512	36	1	11	-
2012 24	617	51.5	318	30	2	8	-
2013 25	327	50.5	165	36	-	6	-
2014 26	356	55.1	196	24	-	5	-
2015 27	310	51.6	160	16	1	4	1
2016 28	233	45.1	105	17	1	-	-
2017 29年	221	59.7	132	17	1	4	-
北 海 道	21		13	3	-	-	-
札 幌	20		13	3	-	-	-
函 館	-		-	-	-	-	-
旭 川	-		-	-	-	-	-
釧 路	-		-	-	-	-	-
北 見	1		-	-	-	-	-
東北管区	17		18	2	-	-	-
青 森	1		-	-	-	-	-
岩 手	3		3	1	-	-	-
宮 城	3		2	1	-	-	-
秋 田	-		-	-	-	-	-
山 形	1		13	-	-	-	-
福 島	9		-	-	-	-	-
東 京	-		2	-	-	-	-
関東管区	87		29	2	1	-	-
茨 城	19		5	-	-	-	-
栃 木	3		-	-	-	-	-
群 馬	1		2	-	-	-	-
埼 玉	2		5	1	1	-	-
千 葉	26		-	-	-	-	-
神 奈 川	18		2	1	-	-	-
新 潟	10		11	-	-	-	-
山 梨	5		-	-	-	-	-
長 野	1		4	-	-	-	-
静 岡	2		-	-	-	-	-
中部管区	28		9	4	-	1	-
富 山	2		-	-	-	-	-
石 川	2		1	1	-	-	-
福 井	2		-	1	-	-	-
岐 阜	7		2	-	-	-	-
愛 知	12		4	1	-	1	-
三 重	3		2	1	-	-	-
近畿管区	35		35	3	-	2	-
滋 賀	1		-	-	-	-	-
京 都	4		-	-	-	-	-
大 阪	15		-	-	-	-	-
兵 庫	7		27	2	-	2	-
奈 良	3		3	-	-	-	-
和 歌 山	5		5	1	-	-	-
中国管区	12		9	1	-	-	-
鳥 取	-		-	-	-	-	-
島 根	-		-	-	-	-	-
岡 山	4		8	-	-	-	-
広 島	8		1	1	-	-	-
山 口	-		-	-	-	-	-
四国管区	14		15	2	-	1	-
徳 島	-		2	-	-	-	-
香 川	8		7	1	-	1	-
愛 媛	3		3	3	-	-	-
高 知	3		3	1	-	-	-
九州管区	7		2	-	-	-	-
福 岡	1		-	-	-	-	-
佐 賀	-		-	-	-	-	-
長 崎	1		1	-	-	-	-
熊 本	-		-	-	-	-	-
大 分	1		-	-	-	-	-
宮 崎	3		1	-	-	-	-
児 島	-		-	-	-	-	-
鹿 児 島	-		-	-	-	-	-
沖 縄	1		-	-	-	-	-

5 年次別 府県別 窃盗 手口別 認知・検挙件数及び検挙人員 (つづき)

C-a-(11) 事務所荒し

年次及び 都道府県	認知件数	検 挙 件 数 検 挙 率		検 挙 人 員			
				総 数	うち) 少年		うち) 女
					うち) 女	うち) 少年	
		%					
2008 平成20年	17,459	62.2	10,862	1,053	75	138	9
2009 21	18,069	53.6	9,686	1,045	63	155	12
2010 22	14,829	45.0	6,672	963	67	138	11
2011 23	13,363	47.7	6,371	897	50	80	4
2012 24	12,383	61.3	7,594	858	57	106	4
2013 25	10,804	51.6	5,575	807	40	96	9
2014 26	9,146	55.6	5,089	782	41	88	2
2015 27	8,279	49.9	4,132	732	42	68	-
2016 28	7,254	59.0	4,281	679	40	78	6
2017 29年	6,864	58.7	4,027	702	44	61	2
北 海 道	271		228	31	1	8	-
札 幌	196		199	21	-	8	-
函 館	12		5	2	-	-	-
旭 川	25		7	2	-	-	-
釧 路	28		7	5	-	-	-
北 見	10		10	1	1	-	-
東北管区	347		280	51	1	2	-
青 森	17		8	4	-	-	-
岩 手	14		12	4	-	-	-
宮 城	138		88	19	1	-	-
秋 田	12		44	6	-	-	-
山 形	20		49	5	-	1	-
福 島	146		79	13	-	1	-
東 京	407		356	82	4	9	-
関東管区	2,337		861	151	14	7	-
茨 城	370		91	13	1	1	-
栃 木	128		53	7	-	-	-
群 馬	111		78	18	3	3	-
埼 玉	430		208	27	2	-	-
千 葉	384		87	18	-	1	-
神 奈 川	439		189	33	5	1	-
新 潟	133		37	5	-	-	-
山 梨	53		7	4	-	1	-
長 野	96		53	9	-	-	-
静 岡	193		58	17	3	-	-
中部管区	1,152		440	58	2	5	-
富 山	36		13	2	-	-	-
石 川	39		25	7	1	-	-
福 井	22		48	-	-	-	-
岐 阜	220		65	13	1	3	-
愛 知	715		253	33	-	1	-
三 重	120		36	3	-	1	-
近畿管区	1,223		1,064	141	8	10	-
滋 賀	72		243	8	-	-	-
京 都	131		148	17	-	2	-
大 阪	578		158	65	4	2	-
兵 庫	346		377	34	2	5	-
奈 良	51		100	10	1	-	-
和 歌 山	45		38	7	1	1	-
中国管区	382		223	57	3	4	-
鳥 取	23		20	9	1	-	-
島 根	31		16	7	-	-	-
岡 山	124		53	12	-	-	-
広 島	137		79	16	2	1	-
山 口	67		55	13	-	3	-
四国管区	151		97	29	4	5	1
徳 島	20		12	3	-	-	-
香 川	35		6	5	2	1	1
愛 媛	60		60	15	2	4	-
高 知	36		19	6	-	-	-
九州管区	594		478	102	7	11	1
福 岡	328		259	52	3	3	1
佐 賀	24		8	1	-	-	-
長 崎	31		33	6	1	3	-
熊 本	47		20	6	-	-	-
大 分	39		78	9	2	1	-
宮 崎	26		14	4	-	-	-
鹿 児 島	45		22	6	-	2	-
沖 縄	54		44	18	1	2	-

5 年次別 府県別 窃盗 手口別 認知・検挙件数及び検挙人員 (つづき)

C-a-(12) 出店荒し

年次及び 都道府県	認知件数	検 挙 件 数		検 挙 人 員			
		検 挙 率	件 数	総 数	うち) 女	うち) 少年	うち) 女
		%					
2008 平成20年	20,299	60.1	12,204	1,567	99	452	21
2009 21	23,036	49.2	11,331	1,573	89	441	14
2010 22	20,494	53.0	10,871	1,498	86	411	15
2011 23	19,078	51.8	9,889	1,522	98	516	12
2012 24	16,459	53.8	8,861	1,373	99	423	18
2013 25	15,163	52.7	7,991	1,235	85	337	18
2014 26	13,844	61.0	8,445	1,248	91	331	25
2015 27	11,319	59.1	6,694	1,057	50	216	10
2016 28	9,887	61.4	6,073	935	51	157	5
2017 29年	10,061	53.3	5,367	935	53	178	8
北 海 道	200		144	32	2	2	-
札 幌	134		123	20	-	2	-
函 館	11		2	1	-	-	-
旭 川	21		9	4	2	-	-
釧 路	24		5	4	-	-	-
北 見	10		5	3	-	-	-
東北管区	343		237	52	2	5	-
青 森	37		31	11	-	-	-
岩 手	30		32	10	-	3	-
宮 城	87		58	18	1	2	-
秋 田	16		12	1	1	-	-
山 形	28		53	4	-	-	-
福 島	145		51	8	-	-	-
東 京	1,086		812	148	6	17	1
関東管区	3,415		1,616	204	10	41	2
茨 城	367		100	14	-	3	-
栃 木	119		29	8	1	-	-
群 馬	144		87	10	-	-	-
埼 玉	553		294	39	1	4	1
千 葉	576		265	28	3	12	-
神 奈 川	977		505	61	3	13	1
新 潟	115		99	13	-	5	-
山 梨	79		22	3	-	-	-
長 野	125		57	13	-	1	-
静 岡	360		158	15	2	3	-
中部管区	1,706		577	111	5	21	1
富 山	24		5	6	-	6	-
石 川	36		16	7	-	-	-
福 井	34		50	3	-	3	-
岐 阜	338		144	19	1	6	-
愛 知	1,108		284	68	4	6	1
三 重	166		78	8	-	-	-
近畿管区	1,932		811	152	14	21	1
滋 賀	80		22	14	1	5	-
京 都	151		74	12	1	-	-
大 阪	1,101		374	66	6	2	-
兵 庫	449		265	41	5	11	1
奈 良	105		41	8	-	-	-
和 歌 山	46		35	11	1	3	-
中国管区	311		215	55	3	17	1
鳥 取	22		30	7	-	3	-
島 根	25		7	4	1	-	-
岡 山	85		56	16	-	8	-
広 島	137		68	12	1	1	1
山 口	42		54	16	1	5	-
四国管区	312		286	42	3	10	-
徳 島	34		24	3	1	-	-
香 川	53		47	5	-	4	-
愛 媛	154		150	28	2	6	-
高 知	71		65	6	-	-	-
九州管区	756		669	139	8	44	2
福 岡	364		341	43	4	14	1
佐 賀	47		26	10	-	7	-
長 崎	26		20	8	-	3	-
熊 本	53		84	16	-	3	-
大 分	55		51	11	2	2	1
宮 崎	55		38	3	-	3	-
鹿 児 島	65		27	18	-	2	-
沖 縄	91		82	30	2	10	-

5 年次別 府県別 窃盗 手口別 認知・検挙件数及び検挙人員 (つづき)

C-a-(13) 工場荒し

年次及び 都道府県	認知件数	検 挙 件 数		検 挙 人 員			
		検 検	率	総 数	うち) 女	うち) 少年	うち) 女
		%					
2008 平成20年	1,382	45.5	629	225	7	17	-
2009 21	1,120	47.2	529	191	6	19	1
2010 22	1,250	42.9	536	186	3	12	1
2011 23	1,318	36.9	486	163	4	20	1
2012 24	1,389	48.5	673	193	4	19	1
2013 25	1,043	48.0	501	169	4	10	-
2014 26	1,079	54.2	585	141	6	6	1
2015 27	802	47.4	380	156	3	15	-
2016 28	799	48.9	391	142	3	9	-
2017 29年	688	58.3	401	137	6	9	1
北 海 道	34		24	9	-	-	-
札 幌	15		9	4	-	-	-
函 館	3		2	1	-	-	-
旭 川	7		4	-	-	-	-
釧 路	9		9	4	-	-	-
北 見	-		-	-	-	-	-
東北管区	41		23	7	-	-	-
青 森	3		3	2	-	-	-
岩 手	4		2	-	-	-	-
宮 城	3		1	-	-	-	-
秋 田	4		4	2	-	-	-
山 形	8		6	-	-	-	-
福 島	19		7	3	-	-	-
東 京	25		15	8	2	1	-
関東管区	226		72	24	1	-	-
茨 城	32		8	-	-	-	-
栃 木	7		3	2	-	-	-
群 馬	22		12	3	1	-	-
埼 玉	32		6	4	-	-	-
千 葉	52		3	3	-	-	-
神 奈 川	19		10	4	-	-	-
新 潟	26		9	2	-	-	-
山 梨	5		1	1	-	-	-
長 野	7		2	-	-	-	-
静 岡	24		18	5	-	-	-
中部管区	116		94	22	-	2	-
富 山	20		16	2	-	-	-
石 川	11		5	2	-	-	-
福 井	-		-	-	-	-	-
岐 阜	24		20	4	-	-	-
愛 知	46		19	10	-	2	-
三 重	15		34	4	-	-	-
近畿管区	123		85	25	-	3	-
滋 賀	5		5	3	-	-	-
京 都	10		4	1	-	-	-
大 阪	52		11	10	-	2	-
兵 庫	45		48	6	-	-	-
奈 良	6		11	4	-	-	-
和 歌 山	5		6	1	-	1	-
中国管区	36		22	13	1	1	1
鳥 取	-		-	-	-	-	-
島 根	-		-	-	-	-	-
岡 山	17		12	5	1	1	1
広 島	14		7	6	-	-	-
山 口	5		3	2	-	-	-
四国管区	45		40	11	1	1	-
徳 島	27		25	2	-	-	-
香 川	4		4	5	1	1	-
愛 媛	9		8	4	-	-	-
高 知	5		3	-	-	-	-
九州管区	42		26	18	1	1	-
福 岡	16		8	6	-	1	-
佐 賀	1		1	-	-	-	-
長 崎	2		2	1	-	-	-
熊 本	5		5	3	1	-	-
大 分	5		4	4	-	-	-
宮 崎	2		3	1	-	-	-
鹿 児 島	8		2	2	-	-	-
沖 縄	3		1	1	-	-	-

5 年次別 府県別 窃盗 手口別 認知・検挙件数及び検挙人員 (つづき)

C-a-(14) 更衣室荒し

年次及び 都道府県	認知件数	検 挙 件 数		検 挙 人 員			
		検 検	率	総 数	うち) 女	うち) 少年	うち) 女
2008 平成20年	1,947	46.2	900	357	98	109	21
2009 21	1,786	42.3	755	326	86	112	22
2010 22	1,597	45.5	726	343	101	97	18
2011 23	1,450	49.0	710	314	79	92	10
2012 24	1,170	58.4	683	238	72	43	10
2013 25	1,082	51.8	560	236	87	47	17
2014 26	1,016	43.1	438	181	42	25	5
2015 27	944	58.4	551	189	47	53	11
2016 28	802	45.4	364	171	35	33	4
2017 29年	768	54.8	421	184	36	42	4
北 海 道	7		3	2	2	-	-
札 幌	6		3	2	2	-	-
函 館	-		-	-	-	-	-
旭 川	-		-	-	-	-	-
釧 路	1		-	-	-	-	-
北 見	-		-	-	-	-	-
東北管区	34		14	7	-	2	-
青 森	1		-	-	-	-	-
岩 手	4		2	2	-	-	-
宮 城	14		5	3	-	2	-
秋 田	3		2	1	-	-	-
山 形	-		-	-	-	-	-
福 島	12		5	1	-	-	-
東 京	76		54	16	1	4	1
関東管区	287		90	39	3	11	-
茨 城	46		17	2	-	2	-
栃 木	9		5	2	-	-	-
群 馬	16		10	3	-	-	-
埼 玉	45		13	14	1	7	-
千 葉	95		14	3	-	-	-
神 奈 川	29		10	10	2	1	-
新 潟	18		14	3	-	1	-
山 梨	2		-	-	-	-	-
長 野	9		1	-	-	-	-
静 岡	18		6	2	-	-	-
中部管区	86		52	14	2	1	-
富 山	2		-	-	-	-	-
石 川	6		5	2	-	-	-
福 井	3		-	-	-	-	-
岐 阜	12		1	1	1	-	-
愛 知	40		17	9	1	1	-
三 重	23		29	2	-	-	-
近畿管区	120		82	66	18	16	3
滋 賀	4		3	1	-	1	-
京 都	8		4	5	-	1	-
阪 神	57		37	36	10	8	1
大 阪	41		29	22	8	6	2
兵 庫	5		5	1	-	-	-
奈 良	5		4	1	-	-	-
和 歌 山	5		4	1	-	-	-
中国管区	37		43	13	3	1	-
鳥 取	-		-	-	-	-	-
島 根	1		-	-	-	-	-
岡 山	2		2	4	1	-	-
広 島	18		16	3	1	-	-
山 口	16		25	6	1	1	-
四国管区	45		41	11	5	2	-
徳 島	22		11	1	-	-	-
香 川	3		21	3	-	1	-
愛 媛	13		9	7	5	1	-
高 知	7		-	-	-	-	-
九州管区	76		42	16	2	5	-
福 岡	37		24	4	1	1	-
佐 賀	7		1	-	-	-	-
長 崎	1		-	-	-	-	-
熊 本	13		5	2	-	-	-
大 分	2		2	3	-	3	-
宮 崎	4		-	-	-	-	-
鹿 児 島	6		2	1	-	-	-
沖 縄	6		8	6	1	1	-

5 年次別 府県別 窃盗 手口別 認知・検挙件数及び検挙人員 (つづき)

C-a-(15) 倉庫荒し

年次及び 都道府県	認知件数	検 挙 件 数		検 挙 人 員			
		検 検	率	総 数	うち) 女	うち) 少年	うち) 女
2008 平成20年	6,811	47.9	3,260	1,386	85	158	7
2009 21	6,522	46.8	3,052	1,239	82	189	8
2010 22	7,468	48.3	3,607	1,325	117	228	17
2011 23	7,930	47.9	3,798	1,414	118	172	9
2012 24	7,308	48.3	3,531	1,299	92	153	4
2013 25	6,346	49.5	3,140	1,142	73	148	3
2014 26	6,617	49.8	3,296	954	44	91	1
2015 27	5,997	44.7	2,680	863	38	114	1
2016 28	6,363	53.2	3,384	828	27	88	3
2017 29年	5,487	52.7	2,889	824	19	61	1
北 海 道	317		208	47	3	3	-
札 幌	209		130	22	2	2	-
函 館	25		13	9	-	-	-
旭 川	52		35	7	-	-	-
釧 路	18		13	6	1	1	-
北 見	13		17	3	-	-	-
東北管区	611		398	84	1	6	-
青 森	48		33	14	-	1	-
岩 手	31		21	10	-	-	-
宮 城	196		104	22	-	4	-
秋 田	28		30	12	-	1	-
山 形	114		102	10	-	-	-
福 島	194		108	16	1	-	-
東 京	132		116	56	1	1	-
関東管区	1,982		871	187	4	10	-
茨 城	349		113	12	-	-	-
栃 木	66		24	9	-	2	-
群 馬	224		173	26	1	3	-
埼 玉	360		178	54	-	2	-
千 葉	501		155	26	1	2	-
神 奈 川	102		85	25	2	1	-
新 潟	182		89	13	-	-	-
山 梨	32		7	2	-	-	-
長 野	62		19	9	-	-	-
静 岡	104		28	11	-	-	-
中部管区	643		273	106	1	7	-
富 山	53		25	12	-	-	-
石 川	69		32	14	-	-	-
福 井	49		35	6	-	-	-
岐 阜	122		45	21	-	5	-
愛 知	205		77	40	1	1	-
三 重	145		59	13	-	1	-
近畿管区	873		387	127	4	6	1
滋 賀	35		32	15	1	1	1
京 都	32		41	9	-	-	-
大 阪	445		72	55	3	-	-
兵 庫	249		138	36	-	5	-
奈 良	47		30	4	-	-	-
和 歌 山	65		74	8	-	-	-
中国管区	225		165	59	1	6	-
鳥 取	27		24	5	-	-	-
島 根	33		34	18	-	2	-
岡 山	69		43	15	-	4	-
広 島	67		37	13	1	-	-
山 口	29		27	8	-	-	-
四国管区	220		159	52	2	4	-
徳 島	26		12	1	-	-	-
香 川	38		20	9	1	1	-
愛 媛	111		90	25	-	2	-
高 知	45		37	17	1	1	-
九州管区	484		312	106	2	18	-
福 岡	231		140	32	-	1	-
佐 賀	54		39	4	-	-	-
長 崎	17		6	3	-	-	-
熊 本	44		28	22	2	-	-
大 分	31		25	6	-	-	-
宮 崎	36		30	2	-	-	-
鹿 児 島	41		28	20	-	8	-
沖 縄	30		16	17	-	9	-

5 年次別 府県別 窃盗 手口別 認知・検挙件数及び検挙人員 (つづき)

C-a-(16) 侵入盗その他

年次及び 都道府県	認知件数	検 挙 件 数		検 挙 人 員			
		検 率	率	総 数	うち) 女	うち) 少年	うち) 女
2008 平成20年	7,582	53.8	4,076	1,054	79	173	14
2009 21	8,147	44.9	3,654	1,064	89	178	15
2010 22	8,215	46.3	3,807	1,232	90	199	17
2011 23	8,436	49.0	4,134	1,249	102	221	9
2012 24	8,783	50.4	4,430	1,196	94	161	9
2013 25	9,392	54.5	5,118	1,281	103	175	15
2014 26	8,350	57.3	4,784	1,093	67	158	6
2015 27	8,269	54.7	4,525	1,136	71	128	5
2016 28	7,885	55.5	4,374	1,069	66	104	6
2017 29年	7,907	59.5	4,708	1,083	65	123	4
北 海 道	185		129	54	3	3	-
札 幌	112		88	36	3	3	-
函 館	19		11	6	-	-	-
旭 川	19		7	4	-	-	-
釧 路	31		21	7	-	-	-
北 見	4		2	1	-	-	-
東北管区	648		453	68	8	6	1
青 森	99		171	15	2	-	-
岩 手	46		50	11	1	2	1
宮 城	174		86	16	2	2	-
秋 田	20		24	8	1	-	-
山 形	72		54	7	1	1	-
福 島	237		68	11	1	1	-
東 京	431		424	111	19	6	-
関東管区	3,039		1,501	175	2	26	-
茨 城	408		117	13	-	5	-
栃 木	241		91	7	-	-	-
群 馬	273		178	20	-	5	-
埼 玉	448		392	39	1	1	-
千 葉	627		315	16	1	3	-
神 奈 川	312		116	31	-	4	-
新 潟	276		118	22	-	5	-
山 梨	62		25	3	-	1	-
長 野	196		99	9	-	1	-
静 岡	196		50	15	-	1	-
中部管区	1,058		470	139	6	13	-
富 山	58		35	7	2	-	-
石 川	41		44	14	2	2	-
福 井	52		33	12	-	1	-
岐 阜	127		33	12	-	2	-
愛 知	570		183	73	2	7	-
三 重	210		142	21	-	1	-
近畿管区	801		387	218	12	27	1
滋 賀	70		41	15	-	4	-
京 都	57		57	18	1	4	1
大 阪	303		109	102	6	5	-
兵 庫	236		113	57	3	9	-
奈 良	61		16	6	2	1	-
和 歌 山	74		51	20	-	4	-
中国管区	305		242	69	7	12	1
鳥 取	27		25	5	-	-	-
島 根	43		40	9	1	1	1
岡 山	155		123	24	3	-	-
広 島	38		20	10	1	3	-
山 口	42		34	21	2	8	-
四国管区	362		314	93	7	16	1
徳 島	50		33	5	-	-	-
香 川	48		35	16	1	1	-
愛 媛	135		136	57	4	13	1
高 知	129		110	15	2	2	-
九州管区	1,078		788	156	1	14	-
福 岡	619		463	62	-	8	-
佐 賀	63		28	2	-	-	-
長 崎	32		60	4	-	-	-
熊 本	95		49	24	1	1	-
大 分	39		45	12	-	-	-
宮 崎	43		33	10	-	1	-
児 島	161		92	19	-	1	-
沖 縄	26		18	23	-	3	-

5 年次別 府県別 窃盗 手口別 認知・検挙件数及び検挙人員 (つづき)

C-b 乗り物盗

年次及び 都道府県	認知件数	検 挙 件 数		検 挙 人 員			
				総 数	うち) 少年		
					うち) 女	うち) 少年	うち) 女
		%					
2008 平成20年	504,020	9.8	49,552	29,162	3,759	18,187	2,808
2009 21	500,869	9.1	45,741	28,617	3,510	17,766	2,647
2010 22	474,314	8.6	40,996	26,842	3,179	16,634	2,370
2011 23	443,305	8.5	37,716	23,667	2,580	14,456	1,917
2012 24	397,787	8.4	33,481	20,788	2,238	12,432	1,598
2013 25	376,244	8.0	30,035	17,852	1,647	10,579	1,128
2014 26	352,045	7.7	27,161	15,911	1,326	9,077	878
2015 27	309,837	8.0	24,852	13,520	1,062	7,010	591
2016 28	272,174	8.4	22,990	11,948	871	5,636	466
2017 29年	235,778	9.1	21,565	10,396	766	4,607	391
北 海 道	4,745		507	260	14	113	5
札 幌	3,847		378	198	10	89	3
函 館	216		25	18	-	8	-
旭 川	314		57	20	1	5	-
釧 路	301		37	19	3	10	2
北 見	67		10	5	-	1	-
東北管区	6,787		624	303	17	130	5
青 森	570		50	31	2	12	1
岩 手	626		58	38	-	22	-
宮 城	2,789		216	105	7	41	3
秋 田	334		63	40	3	14	-
山 形	663		78	41	5	21	1
福 島	1,805		159	48	-	20	-
東 京	42,206		2,299	1,710	122	494	52
関東管区	69,864		7,986	2,728	183	1,285	105
茨 城	4,489		910	133	7	60	2
栃 木	2,778		339	102	7	41	4
群 馬	2,244		186	79	2	28	1
埼 玉	20,352		1,456	633	58	247	32
千 葉	14,808		1,370	397	24	222	12
神 奈 川	16,366		2,668	899	56	426	36
新 潟	1,978		212	96	3	36	1
山 梨	959		105	61	3	44	1
長 野	1,718		180	70	3	35	1
静 岡	4,172		560	258	20	146	15
中部管区	21,645		2,547	1,046	72	458	38
富 山	916		115	43	6	23	4
石 川	1,334		80	38	1	14	1
福 井	537		106	28	2	13	-
岐 阜	2,223		164	94	6	44	5
愛 知	13,997		1,502	748	53	313	26
三 重	2,638		580	95	4	51	2
近畿管区	57,050		4,183	2,411	217	1,063	105
滋 賀	1,907		154	101	11	54	7
京 都	5,572		406	270	24	117	6
大 阪	33,922		2,309	1,301	107	509	48
兵 庫	12,860		955	563	55	295	29
奈 良	1,658		209	101	7	45	5
和 歌 山	1,131		150	75	13	43	10
中国管区	9,444		912	520	61	266	39
鳥 取	620		92	46	9	24	5
島 根	464		82	41	1	25	-
岡 山	2,926		292	140	12	68	8
広 島	4,077		303	209	31	112	19
山 口	1,357		143	84	8	37	7
四国管区	5,102		543	259	34	130	21
徳 島	855		104	74	15	43	10
香 川	1,214		126	72	6	37	3
愛 媛	1,668		226	70	7	25	3
高 知	1,365		87	43	6	25	5
九州管区	18,935		1,964	1,159	46	668	21
福 岡	10,784		930	525	21	320	8
佐 賀	875		102	55	2	25	1
長 崎	491		104	67	1	38	1
熊 本	1,680		204	117	5	54	1
大 分	883		114	69	4	39	3
宮 崎	1,358		112	73	3	41	2
鹿 児 島	1,388		142	81	2	50	2
沖 縄	1,476		256	172	8	101	3

5 年次別 府県別 窃盗 手口別 認知・検挙件数及び検挙人員 (つづき)

C-b-(1) 自動車盗

年次及び 都道府県	認知件数	検 挙 件 数		検 挙 人 員			
		検 率	率	総 数	うち) 女	うち) 少年	うち) 女
2008 平成20年	27,668	45.4	12,569	2,228	89	508	26
2009 21	25,960	36.8	9,557	2,045	97	494	31
2010 22	23,970	35.2	8,433	1,837	69	451	18
2011 23	25,238	33.2	8,377	1,856	77	522	21
2012 24	21,319	35.4	7,556	1,708	73	433	17
2013 25	21,529	36.5	7,857	1,484	51	427	11
2014 26	16,104	41.5	6,689	1,375	52	377	14
2015 27	13,821	48.9	6,755	1,224	60	278	11
2016 28	11,655	49.0	5,713	1,100	41	255	8
2017 29年	10,213	52.5	5,357	1,034	34	193	4
北 海 道	149		124	40	-	6	-
札 幌	101		89	25	-	4	-
函 館	5		4	4	-	2	-
旭 川	28		25	7	-	-	-
釧 路	14		5	3	-	-	-
北 見	1		1	1	-	-	-
東北管区	463		181	69	3	10	-
青 森	24		12	10	1	-	-
岩 手	21		13	9	-	4	-
宮 城	55		38	18	1	1	-
秋 田	10		11	9	-	-	-
山 形	24		37	9	1	2	-
福 島	329		70	14	-	3	-
東 京	203		358	63	-	15	-
関東管区	5,127		2,556	282	9	53	2
茨 城	1,397		755	39	3	7	-
栃 木	437		159	22	-	-	-
群 馬	281		91	14	-	-	-
埼 玉	758		342	48	3	9	1
千 葉	1,178		631	31	-	11	-
神 奈 川	669		334	47	1	5	-
新 潟	63		40	30	1	12	-
山 梨	43		22	7	-	1	-
長 野	101		32	10	-	2	-
静 岡	200		150	34	1	6	1
中部管区	1,574		1,155	149	5	28	1
富 山	27		20	7	1	2	-
石 川	25		11	8	-	1	-
福 井	36		15	7	1	-	-
岐 阜	132		47	20	1	6	1
愛 知	1,127		595	86	2	14	-
三 重	227		467	21	-	5	-
近畿管区	2,031		496	223	7	26	-
滋 賀	61		18	15	-	4	-
京 都	119		33	18	-	-	-
大 阪	1,393		291	120	6	9	-
兵 庫	315		108	46	1	7	-
奈 良	94		30	16	-	5	-
和 歌 山	49		16	8	-	1	-
中国管区	184		159	68	2	21	-
鳥 取	12		10	1	-	1	-
島 根	9		17	6	1	-	-
岡 山	101		71	20	-	7	-
広 島	43		36	19	-	5	-
山 口	19		25	22	1	8	-
四国管区	79		46	19	-	4	-
徳 島	35		8	4	-	2	-
香 川	13		10	3	-	1	-
愛 媛	25		26	11	-	1	-
高 知	6		2	1	-	-	-
九州管区	403		282	121	8	30	1
福 岡	186		118	29	1	13	-
佐 賀	13		9	6	-	3	-
長 崎	19		15	8	-	1	-
熊 本	31		34	14	-	-	-
大 分	23		17	7	1	2	-
宮 崎	36		21	7	-	1	-
鹿 児 島	38		21	17	-	4	-
沖 縄	57		47	33	6	6	1

5 年次別 府県別 窃盗 手口別 認知・検挙件数及び検挙人員 (つづき)

C-b-(2) オートバイ盗

年次及び 都道府県	認知件数	検 挙 件 数		検 挙 人 員			
		検 検	率	総 数	うち) 女	うち) 少年	うち) 女
		%					
2008 平成20年	80,857	11.0	8,930	6,062	334	5,702	323
2009 21	82,811	11.4	9,437	6,194	329	5,842	325
2010 22	74,278	10.5	7,811	5,954	288	5,530	276
2011 23	68,852	11.7	8,037	5,270	223	4,932	218
2012 24	60,405	11.0	6,674	4,554	214	4,258	208
2013 25	51,442	10.9	5,618	4,057	168	3,826	160
2014 26	43,720	11.8	5,152	3,463	132	3,253	126
2015 27	35,486	11.3	3,994	2,743	103	2,563	101
2016 28	24,304	15.2	3,690	2,246	88	2,046	81
2017 29年	20,184	14.9	3,017	1,531	48	1,371	46
北 海 道	124		36	14	-	8	-
札 幌	112		32	12	-	8	-
函 館	1		-	-	-	-	-
旭 川	2		1	-	-	-	-
釧 路	7		2	2	-	-	-
北 見	2		1	-	-	-	-
東北管区	245		30	10	-	8	-
青 森	5		1	-	-	-	-
岩 手	7		-	-	-	-	-
宮 城	172		20	8	-	6	-
秋 田	-		-	-	-	-	-
山 形	9		3	1	-	1	-
福 島	52		6	1	-	1	-
東 京	1,730		130	83	6	72	5
関東管区	6,871		1,296	404	14	372	14
茨 城	366		31	23	-	21	-
栃 木	135		8	3	-	3	-
群 馬	110		7	5	-	1	-
埼 玉	1,446		67	46	1	43	1
千 葉	1,228		95	63	-	57	-
神 奈 川	2,728		933	157	7	146	7
新 潟	76		19	4	-	3	-
山 梨	266		30	36	1	36	1
長 野	43		11	8	-	7	-
静 岡	473		95	59	5	55	5
中部管区	1,663		220	142	-	127	-
富 山	17		13	-	-	-	-
石 川	20		4	1	-	1	-
福 井	17		31	5	-	4	-
岐 阜	129		11	13	-	13	-
愛 知	1,228		121	98	-	86	-
三 重	252		40	25	-	23	-
近畿管区	6,461		664	449	16	407	15
滋 賀	167		29	17	-	16	-
京 都	702		84	61	-	56	-
大 阪	3,431		292	194	10	175	9
兵 庫	1,756		175	133	1	121	1
奈 良	269		45	30	3	25	3
和 歌 山	136		39	14	2	14	2
中国管区	662		126	75	6	66	6
鳥 取	16		3	4	-	4	-
島 根	11		12	8	-	8	-
岡 山	269		30	10	-	7	-
広 島	293		60	45	6	42	6
山 口	73		21	8	-	5	-
四国管区	370		66	36	2	32	2
徳 島	51		15	13	-	12	-
香 川	110		17	7	1	6	1
愛 媛	140		26	13	1	12	1
高 知	69		8	3	-	2	-
九州管区	2,058		449	318	4	279	4
福 岡	1,131		227	164	3	157	3
佐 賀	72		15	8	-	7	-
長 崎	70		24	18	-	14	-
熊 本	129		21	12	-	11	-
大 分	44		13	9	-	9	-
宮 崎	69		12	12	-	11	-
児 島	118		35	23	1	22	1
沖 縄	425		102	72	-	48	-

5 年次別 府県別 窃盗 手口別 認知・検挙件数及び検挙人員 (つづき)

C-b-(3) 自転車盗

年次及び 都道府県	認知件数	検 挙 件 数		検 挙 人 員			
		検 挙 率		総 数	うち) 女	うち) 少年	うち) 女
		%					
2008 平成20年	395,495	7.1	28,053	20,872	3,336	11,977	2,459
2009 21	392,098	6.8	26,747	20,378	3,084	11,430	2,291
2010 22	376,066	6.6	24,752	19,051	2,822	10,653	2,076
2011 23	349,215	6.1	21,302	16,541	2,280	9,002	1,678
2012 24	316,063	6.1	19,251	14,526	1,951	7,741	1,373
2013 25	303,273	5.5	16,560	12,311	1,428	6,326	957
2014 26	292,221	5.2	15,320	11,073	1,142	5,447	738
2015 27	260,530	5.4	14,103	9,553	899	4,169	479
2016 28	236,215	5.8	13,587	8,602	742	3,335	377
2017 29年	205,381	6.4	13,191	7,831	684	3,043	341
北 海 道	4,472		347	206	14	99	5
札 幌	3,634		257	161	10	77	3
函 館	210		21	14	-	6	-
旭 川	284		31	13	1	5	-
釧 路	280		30	14	3	10	2
北 見	64		8	4	-	1	-
東北管区	6,079		413	224	14	112	5
青 森	541		37	21	1	12	1
岩 手	598		45	29	-	18	-
宮 城	2,562		158	79	6	34	3
秋 田	324		52	31	3	14	-
山 形	630		38	31	4	18	1
福 島	1,424		83	33	-	16	-
東 京	40,273		1,811	1,564	116	407	47
関東管区	57,866		4,134	2,042	160	860	89
茨 城	2,726		124	71	4	32	2
栃 木	2,206		172	77	7	38	4
群 馬	1,853		88	60	2	27	1
埼 玉	18,148		1,047	539	54	195	30
千 葉	12,402		644	303	24	154	12
神 奈 川	12,969		1,401	695	48	275	29
新 潟	1,839		153	62	2	21	1
山 梨	650		53	18	2	7	-
長 野	1,574		137	52	3	26	1
静 岡	3,499		315	165	14	85	9
中部管区	18,408		1,172	755	67	303	37
富 山	872		82	36	5	21	4
石 川	1,289		65	29	1	12	1
福 井	484		60	16	1	9	-
岐 阜	1,962		106	61	5	25	4
愛 知	11,642		786	564	51	213	26
三 重	2,159		73	49	4	23	2
近畿管区	48,558		3,023	1,739	194	630	90
滋 賀	1,679		107	69	11	34	7
京 都	4,751		289	191	24	61	6
大 阪	29,098		1,726	987	91	325	39
兵 庫	10,789		672	384	53	167	28
奈 良	1,295		134	55	4	15	2
和 歌 山	946		95	53	11	28	8
中国管区	8,598		627	377	53	179	33
鳥 取	592		79	41	9	19	5
島 根	444		53	27	-	17	-
岡 山	2,556		191	110	12	54	8
広 島	3,741		207	145	25	65	13
山 口	1,265		97	54	7	24	7
四国管区	4,653		431	204	32	94	19
徳 島	769		81	57	15	29	10
香 川	1,091		99	62	5	30	2
愛 媛	1,503		174	46	6	12	2
高 知	1,290		77	39	6	23	5
九州管区	16,474		1,233	720	34	359	16
福 岡	9,467		585	332	17	150	5
佐 賀	790		78	41	2	15	1
長 崎	402		65	41	1	23	1
熊 本	1,520		149	91	5	43	1
大 分	816		84	53	3	28	3
宮 崎	1,253		79	54	3	29	2
児 島	1,232		86	41	1	24	1
沖 縄	994		107	67	2	47	2

5 年次別 府県別 窃盗 手口別 認知・検挙件数及び検挙人員 (つづき)

C-c 非侵入盗

年次及び 都道府県	認知件数	検 挙 件 数		検 挙 人 員			
				総 数	うち) 女	うち) 少年	うち) 女
		%					
2008 平成20年	720,462	33.8	243,240	134,497	49,206	32,256	10,864
2009 21	658,738	35.6	234,683	136,354	48,227	34,809	10,379
2010 22	617,996	35.0	216,483	137,606	49,328	33,738	9,883
2011 23	582,805	34.8	202,936	134,261	47,780	31,263	8,903
2012 24	546,016	35.0	190,857	123,357	43,977	24,293	6,529
2013 25	497,676	34.3	170,873	112,032	40,463	21,054	5,470
2014 26	451,648	35.0	157,858	107,348	38,162	17,905	3,995
2015 27	411,350	37.5	154,363	102,507	36,592	14,893	2,995
2016 28	374,497	37.9	141,876	96,188	34,124	11,737	2,232
2017 29年	346,598	40.8	141,250	91,601	32,525	10,062	2,101
北 海 道	11,180		5,362	3,853	1,549	343	71
札 幌	7,812		3,667	2,636	1,085	237	53
函 館	917		344	291	128	21	6
旭 川	1,018		641	434	163	51	10
釧 路	1,006		489	326	112	25	2
北 見	427		221	166	61	9	-
東北管区	17,334		8,915	5,919	2,124	410	65
青 森	1,945		996	768	299	55	11
岩 手	1,454		980	692	249	51	7
宮 城	6,329		2,650	1,672	608	142	23
秋 田	1,251		1,063	788	255	29	5
山 形	1,674		1,544	767	285	48	9
福 島	4,681		1,682	1,232	428	85	10
東 京	39,961		12,011	9,328	3,441	1,162	265
関東管区	100,451		43,354	27,390	9,510	3,064	620
茨 城	10,463		3,265	2,240	752	191	35
栃 木	5,200		2,171	1,308	435	182	27
群 馬	5,206		3,072	1,524	526	126	27
埼 玉	22,157		6,862	4,941	1,687	537	111
千 葉	19,231		7,586	4,235	1,535	522	98
神 奈 川	17,982		9,637	6,530	2,199	857	164
新 潟	5,552		3,281	1,798	672	155	36
山 梨	2,144		1,081	626	224	70	17
長 野	3,992		2,199	1,288	478	142	30
静 岡	8,524		4,200	2,900	1,002	282	75
中部管区	43,364		16,106	10,418	3,527	1,083	222
富 山	2,324		1,255	723	251	58	14
石 川	2,149		1,242	726	273	54	9
福 井	1,375		804	521	186	25	7
岐 阜	6,466		2,093	1,219	429	112	19
愛 知	25,286		7,891	6,048	1,987	732	153
三 重	5,764		2,821	1,181	401	102	20
近畿管区	78,633		23,768	14,881	5,249	1,767	353
滋 賀	3,553		1,599	1,011	355	126	34
京 都	6,712		2,463	1,845	704	191	42
大 阪	43,713		8,762	5,562	1,867	696	119
兵 庫	18,398		6,353	4,491	1,590	498	102
奈 良	4,021		3,135	1,144	440	131	29
和 歌 山	2,236		1,456	828	293	125	27
中国管区	14,270		8,945	5,549	2,059	605	148
鳥 取	1,114		934	523	177	51	8
島 根	1,334		1,042	453	158	45	14
岡 山	3,933		2,238	1,326	485	172	34
広 島	5,451		3,149	2,126	796	240	68
山 口	2,438		1,582	1,121	443	97	24
四国管区	9,759		5,582	2,954	1,129	249	59
徳 島	1,506		1,004	552	237	48	13
香 川	2,260		1,281	786	256	67	6
愛 媛	4,289		2,494	1,091	434	90	30
高 知	1,704		803	525	202	44	10
九州管区	31,646		17,207	11,309	3,937	1,379	298
福 岡	14,427		6,126	4,012	1,420	535	116
佐 賀	1,825		1,490	780	293	89	26
長 崎	2,058		1,585	1,052	357	90	14
熊 本	3,514		2,082	1,369	480	164	29
大 分	1,502		1,099	748	249	59	16
宮 崎	1,949		1,178	826	332	112	31
児 島	2,914		1,590	1,049	381	95	30
沖 縄	3,457		2,057	1,473	425	235	36

5 年次別 府県別 窃盗 手口別 認知・検挙件数及び検挙人員 (つづき)

C-c-(1) 職権盗

年次及び 都道府県	認知件数	検 挙 件 数		検 挙 人 員			
		検 検	率	総 数	うち) 女	うち) 少年	うち) 女
2008 平成20年	236	16.1	38	12	2	1	-
2009 21	172	146.5	252	2	-	-	-
2010 22	184	17.9	33	4	-	-	-
2011 23	108	83.3	90	5	1	-	-
2012 24	98	11.2	11	6	-	-	-
2013 25	115	3.5	4	-	-	-	-
2014 26	168	30.4	51	9	1	-	-
2015 27	152	80.3	122	10	-	-	-
2016 28	158	15.2	24	1	-	-	-
2017 29年	379	55.4	210	19	-	2	-
北 海 道	8	-	-	-	-	-	-
札 幌	6	-	-	-	-	-	-
函 館	2	-	-	-	-	-	-
旭 川	-	-	-	-	-	-	-
釧 路	-	-	-	-	-	-	-
北 見	-	-	-	-	-	-	-
東北管区	-	-	10	-	-	-	-
青 森	-	-	10	-	-	-	-
岩 手	-	-	-	-	-	-	-
宮 城	-	-	-	-	-	-	-
秋 田	-	-	-	-	-	-	-
山 形	-	-	-	-	-	-	-
福 島	-	-	-	-	-	-	-
東 京	39	-	1	-	-	-	-
関東管区	274	-	127	6	-	2	-
茨 城	11	-	-	-	-	-	-
栃 木	11	-	-	-	-	-	-
群 馬	7	-	73	-	-	-	-
埼 玉	80	-	32	3	-	1	-
千 葉	69	-	12	1	-	-	-
神 奈 川	79	-	9	2	-	1	-
新 潟	-	-	-	-	-	-	-
山 梨	1	-	1	-	-	-	-
長 野	1	-	-	-	-	-	-
静 岡	15	-	-	-	-	-	-
中部管区	12	-	41	4	-	-	-
富 山	1	-	1	-	-	-	-
石 川	-	-	-	-	-	-	-
福 井	1	-	-	-	-	-	-
岐 阜	3	-	39	2	-	-	-
愛 知	1	-	-	-	-	-	-
三 重	6	-	1	2	-	-	-
近畿管区	41	-	29	-	-	-	-
滋 賀	3	-	-	-	-	-	-
京 都	10	-	6	-	-	-	-
大 阪	15	-	-	-	-	-	-
兵 庫	12	-	23	-	-	-	-
奈 良	1	-	-	-	-	-	-
和 歌 山	-	-	-	-	-	-	-
中国管区	2	-	-	1	-	-	-
鳥 取	-	-	-	-	-	-	-
島 根	-	-	-	-	-	-	-
岡 山	1	-	-	1	-	-	-
広 島	1	-	-	-	-	-	-
山 口	-	-	-	-	-	-	-
四国管区	-	-	-	-	-	-	-
徳 島	-	-	-	-	-	-	-
香 川	-	-	-	-	-	-	-
愛 媛	-	-	-	-	-	-	-
高 知	-	-	-	-	-	-	-
九州管区	3	-	2	8	-	-	-
福 岡	2	-	2	8	-	-	-
佐 賀	-	-	-	-	-	-	-
長 崎	-	-	-	-	-	-	-
熊 本	1	-	-	-	-	-	-
大 分	-	-	-	-	-	-	-
宮 崎	-	-	-	-	-	-	-
鹿 児 島	-	-	-	-	-	-	-
沖 縄	-	-	-	-	-	-	-

5 年次別 府県別 窃盗 手口別 認知・検挙件数及び検挙人員 (つづき)

C-c-(2) 慶弔盗

年次及び 都道府県	認知件数	検 挙 件 数		検 挙 人 員			
		検 検	率	総 数	うち) 女	うち) 少年	うち) 女
2008 平成20年	28	39.3	11	1	-	-	-
2009 21	26	11.5	3	1	-	-	-
2010 22	28	7.1	2	1	-	-	-
2011 23	39	15.4	6	2	1	-	-
2012 24	15	66.7	10	2	-	-	-
2013 25	26	19.2	5	2	1	-	-
2014 26	22	13.6	3	-	-	-	-
2015 27	23	43.5	10	1	-	-	-
2016 28	9	33.3	3	1	-	-	-
2017 29年	18	38.9	7	1	-	-	-
北 海 道	2	-	-	-	-	-	-
札 幌	1	-	-	-	-	-	-
函 館	-	-	-	-	-	-	-
旭 川	-	-	-	-	-	-	-
釧 路	1	-	-	-	-	-	-
北 見	-	-	-	-	-	-	-
東 北 管 区	1	-	-	-	-	-	-
青 森	-	-	-	-	-	-	-
岩 手	1	-	-	-	-	-	-
宮 城	-	-	-	-	-	-	-
秋 田	-	-	-	-	-	-	-
山 形	-	-	-	-	-	-	-
福 島	-	-	-	-	-	-	-
東 京 管 区	1	-	-	-	-	-	-
東 京 都	2	-	4	-	-	-	-
茨 城	-	-	-	-	-	-	-
栃 木	-	-	-	-	-	-	-
群 馬	-	-	-	-	-	-	-
埼 玉	-	-	-	-	-	-	-
千 葉	-	-	-	-	-	-	-
神 奈 川	-	-	-	-	-	-	-
新 潟	-	-	-	-	-	-	-
山 梨	-	-	-	-	-	-	-
長 野	2	-	4	-	-	-	-
静 岡	-	-	-	-	-	-	-
中 部 管 区	2	-	1	-	-	-	-
富 山	-	-	-	-	-	-	-
石 川	-	-	-	-	-	-	-
福 井	-	-	-	-	-	-	-
岐 阜	-	-	-	-	-	-	-
愛 知	2	-	1	-	-	-	-
三 重	-	-	-	-	-	-	-
近 畿 管 区	6	-	1	-	-	-	-
滋 賀	-	-	-	-	-	-	-
京 都	1	-	-	-	-	-	-
大 阪	4	-	-	-	-	-	-
兵 庫	1	-	1	-	-	-	-
奈 良	-	-	-	-	-	-	-
和 歌 山	-	-	-	-	-	-	-
中 国 管 区	-	-	-	-	-	-	-
鳥 取	-	-	-	-	-	-	-
島 根	-	-	-	-	-	-	-
岡 山	-	-	-	-	-	-	-
広 島	-	-	-	-	-	-	-
山 口	-	-	-	-	-	-	-
四 国 管 区	1	-	1	1	-	-	-
徳 島	-	-	-	-	-	-	-
香 川	1	-	1	1	-	-	-
愛 媛	-	-	-	-	-	-	-
高 知	-	-	-	-	-	-	-
九 州 管 区	3	-	-	-	-	-	-
福 岡	1	-	-	-	-	-	-
佐 賀	-	-	-	-	-	-	-
長 崎	-	-	-	-	-	-	-
熊 本	-	-	-	-	-	-	-
大 分	-	-	-	-	-	-	-
宮 崎	-	-	-	-	-	-	-
鹿 児 島	1	-	-	-	-	-	-
沖 縄	1	-	-	-	-	-	-

5 年次別 府県別 窃盗 手口別 認知・検挙件数及び検挙人員 (つづき)

C-c-(3) 追出し盗

年次及び 都道府県	認知件数	検 挙 件 数		検 挙 人 員			
		検 検	率	総 数	うち) 女	うち) 少年	うち) 女
2008 平成20年	192	39.1	75	25	3	10	1
2009 21	226	23.0	52	15	1	5	-
2010 22	265	41.5	110	24	2	10	-
2011 23	217	60.4	131	35	2	24	1
2012 24	128	43.8	56	31	3	26	1
2013 25	129	35.7	46	49	4	39	3
2014 26	91	53.8	49	28	2	10	-
2015 27	115	24.3	28	13	3	7	1
2016 28	58	65.5	38	15	2	9	-
2017 29年	43	53.5	23	11	2	1	-
北 海 道	2	-	1	2	-	-	-
札 幌	2	-	-	2	-	-	-
函 館	-	-	-	-	-	-	-
旭 川	-	-	-	-	-	-	-
釧 路	-	-	1	-	-	-	-
北 見	-	-	-	-	-	-	-
東北管区	-	-	1	1	-	1	-
青 森	-	-	-	-	-	-	-
岩 手	-	-	1	1	-	1	-
宮 城	-	-	-	-	-	-	-
秋 田	-	-	-	-	-	-	-
山 形	-	-	-	-	-	-	-
福 島	-	-	-	-	-	-	-
東 京	8	-	3	2	-	-	-
関東管区	14	-	5	1	-	-	-
茨 城	1	-	1	-	-	-	-
栃 木	-	-	-	-	-	-	-
群 馬	-	-	1	-	-	-	-
埼 玉	-	-	-	-	-	-	-
千 葉	3	-	-	-	-	-	-
神 奈 川	8	-	2	-	-	-	-
新 潟	-	-	1	1	-	-	-
山 梨	-	-	-	-	-	-	-
長 野	1	-	-	-	-	-	-
静 岡	1	-	-	-	-	-	-
中部管区	3	-	3	3	1	-	-
富 山	-	-	-	-	-	-	-
石 川	-	-	-	-	-	-	-
福 井	-	-	1	-	-	-	-
岐 阜	1	-	1	1	-	-	-
愛 知	2	-	1	2	1	-	-
三 重	-	-	-	-	-	-	-
近畿管区	6	-	7	1	-	-	-
滋 賀	1	-	-	-	-	-	-
京 都	-	-	-	-	-	-	-
大 阪	5	-	5	1	-	-	-
兵 庫	-	-	-	2	-	-	-
奈 良	-	-	-	-	-	-	-
和 歌 山	-	-	-	-	-	-	-
中国管区	1	-	-	-	-	-	-
鳥 取	-	-	-	-	-	-	-
島 根	-	-	-	-	-	-	-
岡 山	1	-	-	-	-	-	-
広 島	-	-	-	-	-	-	-
山 口	-	-	-	-	-	-	-
四国管区	-	-	-	-	-	-	-
徳 島	-	-	-	-	-	-	-
香 川	-	-	-	-	-	-	-
愛 媛	-	-	-	-	-	-	-
高 知	-	-	-	-	-	-	-
九州管区	9	-	3	1	1	-	-
福 岡	6	-	1	-	-	-	-
佐 賀	1	-	-	-	-	-	-
長 崎	1	-	1	-	-	-	-
熊 本	-	-	-	-	-	-	-
大 分	1	-	1	-	-	-	-
宮 崎	-	-	-	-	-	-	-
鹿 児 島	-	-	-	-	-	-	-
沖 縄	-	-	-	1	1	-	-

5 年次別 府県別 窃盗 手口別 認知・検挙件数及び検挙人員 (つづき)

C-c-(4) 買物盗

年次及び 都道府県	認知件数	検 挙 率 %	検 挙 件 数	検 挙 人 員			
				総 数	うち) 女	うち) 少年	うち) 女
2008 平成20年	1,341	34.5	462	239	56	69	4
2009 21	1,316	33.0	434	248	60	56	9
2010 22	1,064	33.7	359	201	31	70	4
2011 23	1,142	37.8	432	243	56	69	4
2012 24	1,160	43.0	499	222	54	68	7
2013 25	1,153	40.2	464	228	50	70	6
2014 26	991	38.2	379	242	54	71	4
2015 27	981	41.6	408	245	53	58	2
2016 28	843	35.1	296	222	52	56	3
2017 29年	878	46.5	408	236	41	56	2
北 海 道	22		12	11	4	4	-
札 幌	18		9	10	4	3	-
函 館	2		1	-	-	-	-
旭 川	2		1	-	-	-	-
釧 路	-		1	1	-	1	-
北 見	-		-	-	-	-	-
東北管区	43		18	14	1	-	-
青 森	1		2	1	1	-	-
岩 手	6		4	2	-	-	-
宮 城	14		1	1	-	-	-
秋 田	5		4	9	-	-	-
山 形	7		7	1	-	-	-
福 島	10		-	-	-	-	-
東 京	158		19	19	3	7	-
関東管区	201		136	69	11	21	1
茨 城	14		6	5	-	3	-
栃 木	10		9	-	-	-	-
群 馬	6		10	7	2	1	-
埼 玉	39		19	12	3	1	-
千 葉	37		12	15	3	7	1
神 奈 川	43		29	17	2	6	-
新 潟	2		12	2	-	-	-
山 梨	6		11	1	-	-	-
長 野	12		17	2	-	-	-
静 岡	32		11	8	1	3	-
中部管区	108		44	24	3	3	-
富 山	1		1	-	-	-	-
石 川	2		2	1	-	-	-
福 井	8		7	7	-	-	-
岐 阜	12		1	2	1	-	-
愛 知	80		31	14	2	3	-
三 重	5		2	-	-	-	-
近畿管区	208		115	45	8	18	1
滋 賀	4		6	1	-	-	-
京 都	35		13	5	3	2	1
大 阪	110		38	21	2	8	-
兵 庫	45		15	5	2	-	-
奈 良	7		9	3	1	-	-
和 歌 山	7		34	10	-	8	-
中国管区	38		16	8	2	-	-
鳥 取	7		6	2	-	-	-
島 根	1		1	1	1	-	-
岡 山	7		4	1	-	-	-
広 島	17		4	3	1	-	-
山 口	6		1	-	-	-	-
四国管区	16		13	11	5	1	-
徳 島	6		4	3	2	1	-
香 川	3		4	4	1	-	-
愛 媛	6		2	1	-	-	-
高 知	1		3	3	2	-	-
九州管区	84		35	35	4	2	-
福 岡	40		6	6	-	-	-
佐 賀	3		2	1	-	-	-
長 崎	2		1	1	-	1	-
熊 本	10		4	1	-	-	-
大 分	8		5	4	1	-	-
宮 崎	-		-	-	-	-	-
児 島	5		5	8	-	1	-
沖 縄	16		12	14	3	-	-

5 年次別 府県別 窃盗 手口別 認知・検挙件数及び検挙人員 (つづき)

C-c-(5) 訪問盗

年次及び 都道府県	認知件数	検 挙 件 数		検 挙 人 員			
		検 率	率	総 数	うち) 女	うち) 少年	うち) 女
2008 平成20年	1,794	33.3	597	345	129	89	20
2009 21	1,708	40.3	688	298	98	72	9
2010 22	1,486	33.1	492	276	81	60	9
2011 23	1,596	38.2	609	331	88	76	10
2012 24	1,679	29.8	501	292	81	71	13
2013 25	1,424	33.2	473	266	91	58	18
2014 26	1,225	42.6	522	252	76	47	9
2015 27	1,176	37.9	446	247	69	43	10
2016 28	1,052	45.4	478	250	82	39	7
2017 29年	1,088	54.6	594	222	66	33	8
北 海 道	83		19	15	5	-	-
札 幌	49		11	11	3	-	-
函 館	6		3	1	-	-	-
旭 川	9		1	1	1	-	-
釧 路	11		3	2	1	-	-
北 見	8		1	-	-	-	-
東北管区	71		36	19	4	2	-
青 森	9		1	-	-	-	-
岩 手	14		6	8	1	-	-
宮 城	17		7	5	-	1	-
秋 田	-		-	-	-	-	-
山 形	11		12	3	3	-	-
福 島	20		10	3	-	1	-
東 京	102		22	14	2	1	1
関東管区	331		279	60	18	8	1
茨 城	17		5	5	-	-	-
栃 木	23		4	4	1	2	1
群 馬	41		159	6	1	1	-
埼 玉	74		28	9	4	2	-
千 葉	24		1	3	1	-	-
神 奈 川	95		28	16	6	2	-
新 潟	16		16	5	2	-	-
山 梨	2		20	-	-	-	-
長 野	11		6	3	-	-	-
静 岡	28		12	9	3	1	-
中部管区	77		33	21	6	4	1
富 山	1		-	-	-	-	-
石 川	8		2	2	1	1	1
福 井	1		2	1	-	-	-
岐 阜	12		9	7	1	1	-
愛 知	39		11	7	3	2	-
三 重	16		9	4	1	-	-
近畿管区	191		92	31	10	6	-
滋 賀	7		3	4	-	2	-
京 都	24		9	5	1	2	-
大 阪	77		18	5	1	1	-
兵 庫	57		46	8	5	-	-
奈 良	16		11	6	1	1	-
和 歌 山	10		5	3	2	-	-
中国管区	49		23	11	1	1	-
鳥 取	3		1	1	-	-	-
島 根	5		4	3	-	-	-
岡 山	11		3	-	-	-	-
広 島	19		9	5	1	1	-
山 口	11		6	2	-	-	-
四国管区	32		13	9	6	4	2
徳 島	1		-	-	-	-	-
香 川	9		4	5	3	4	2
愛 媛	14		6	2	2	-	-
高 知	8		3	2	1	-	-
九州管区	152		77	42	14	7	3
福 岡	52		27	8	2	4	2
佐 賀	21		15	6	2	-	-
長 崎	16		7	4	1	-	-
熊 本	23		11	8	2	3	1
大 分	4		2	2	-	-	-
宮 崎	12		1	1	1	-	-
鹿 児 島	12		5	6	2	-	-
沖 縄	12		9	7	4	-	-

5 年次別 府県別 窃盗 手口別 認知・検挙件数及び検挙人員 (つづき)

C-c-(6) 払出盗

年次及び 都道府県	認知件数	検 挙 件 数		検 挙 人 員			
		検 検	率	総 数	うち) 女	うち) 少年	うち) 女
		%					
2008 平成20年	2,657	73.8	1,962	338	80	44	15
2009 21	2,495	78.8	1,965	375	72	51	10
2010 22	2,209	81.9	1,810	295	53	43	7
2011 23	2,101	79.9	1,679	258	53	33	6
2012 24	2,004	77.6	1,556	290	66	52	13
2013 25	1,741	79.8	1,389	230	49	35	6
2014 26	1,715	84.0	1,440	296	55	29	3
2015 27	1,532	85.6	1,311	242	71	21	4
2016 28	2,197	81.5	1,790	377	61	46	10
2017 29年	2,605	90.3	2,353	357	69	37	8
北 海 道	137		155	19	4	1	1
札 幌	90		96	14	4	1	1
函 館	3		2	1	-	-	-
旭 川	8		22	1	-	-	-
釧 路	23		26	2	-	-	-
北 見	13		9	1	-	-	-
東北管区	130		140	17	3	5	1
青 森	6		17	-	-	-	-
岩 手	9		8	1	-	-	-
宮 城	64		47	7	-	1	-
秋 田	10		11	1	-	-	-
山 形	9		35	5	3	2	1
福 島	32		22	3	-	2	-
東 京	437		307	31	9	7	1
関東管区	853		769	130	19	14	2
茨 城	28		11	3	1	-	-
栃 木	27		50	5	2	-	-
群 馬	65		78	11	3	-	-
埼 玉	116		61	18	2	4	1
千 葉	141		94	10	2	-	-
神 奈 川	267		193	44	4	7	1
新 潟	44		67	11	2	-	-
山 梨	4		13	6	-	1	-
長 野	71		100	3	1	1	-
静 岡	90		102	19	2	1	-
中部管区	224		163	24	3	1	1
富 山	42		27	1	-	-	-
石 川	31		25	2	1	1	1
福 井	5		4	-	-	-	-
岐 阜	12		4	-	-	-	-
愛 知	87		64	19	2	-	-
三 重	47		39	2	-	-	-
近畿管区	302		274	33	11	3	2
滋 賀	13		7	2	-	-	-
京 都	15		50	7	1	-	-
大 阪	146		99	10	4	1	-
兵 庫	97		91	9	4	2	2
奈 良	26		22	3	2	-	-
和 歌 山	5		5	2	-	-	-
中国管区	131		198	24	5	2	-
鳥 取	9		19	3	-	-	-
島 根	9		15	2	1	-	-
岡 山	19		34	4	1	-	-
広 島	64		88	10	2	2	-
山 口	30		42	5	1	-	-
四国管区	76		58	11	3	-	-
徳 島	10		7	3	2	-	-
香 川	18		5	-	-	-	-
愛 媛	33		21	4	1	-	-
高 知	15		25	4	-	-	-
九州管区	315		289	68	12	4	-
福 岡	175		149	40	7	3	-
佐 賀	21		28	5	1	-	-
長 崎	11		47	6	1	1	-
熊 本	55		35	5	2	-	-
大 分	6		3	2	-	-	-
宮 崎	3		2	-	-	-	-
児 島	23		9	2	1	-	-
沖 縄	21		16	8	-	-	-

5 年次別 府県別 窃盗 手口別 認知・検挙件数及び検挙人員 (つづき)

C-c-(7) ATMねらい

年次及び 都道府県	認知件数	検 挙 件 数		検 挙 人 員			
		検 検	率	総 数	うち) 女	うち) 少年	うち) 女
2008 平成20年	67	47.8	32	22	14	3	-
2009 21	85	43.5	37	31	10	2	-
2010 22	45	62.2	28	15	7	1	1
2011 23	57	35.1	20	18	4	7	-
2012 24	21	71.4	15	12	4	1	-
2013 25	25	56.0	14	9	3	-	-
2014 26	30	70.0	21	10	2	-	-
2015 27	29	48.3	14	5	2	1	-
2016 28	52	76.9	40	5	3	-	-
2017 29年	15	120.0	18	10	4	1	-
北 海 道	-	-	-	-	-	-	-
札 幌	-	-	-	-	-	-	-
函 館	-	-	-	-	-	-	-
旭 川	-	-	-	-	-	-	-
釧 路	-	-	-	-	-	-	-
北 見	-	-	-	-	-	-	-
東 北 管 区	-	-	-	-	-	-	-
青 森	-	-	-	-	-	-	-
岩 手	-	-	-	-	-	-	-
宮 城	-	-	-	-	-	-	-
秋 田	-	-	-	-	-	-	-
山 形	-	-	-	-	-	-	-
福 島	-	-	-	-	-	-	-
東 京	-	-	-	-	-	-	-
東 東 管 区	2	-	11	3	1	-	-
茨 城	-	-	8	-	-	-	-
栃 木	-	-	-	-	-	-	-
群 馬	-	-	-	-	-	-	-
埼 玉	-	-	-	-	-	-	-
千 葉	-	-	-	-	-	-	-
神 奈 川	2	-	3	3	1	-	-
新 潟	-	-	-	-	-	-	-
山 梨	-	-	-	-	-	-	-
長 野	-	-	-	-	-	-	-
静 岡	-	-	-	-	-	-	-
中 部 管 区	3	-	1	-	-	-	-
富 山	-	-	-	-	-	-	-
石 川	-	-	-	-	-	-	-
福 井	2	-	1	-	-	-	-
岐 阜	1	-	-	-	-	-	-
愛 知	-	-	-	-	-	-	-
三 重	-	-	-	-	-	-	-
近 畿 管 区	4	-	1	2	2	-	-
滋 賀	-	-	-	-	-	-	-
京 都	1	-	1	2	2	-	-
大 阪	3	-	-	-	-	-	-
兵 庫	-	-	-	-	-	-	-
奈 良	-	-	-	-	-	-	-
和 歌 山	-	-	-	-	-	-	-
中 国 管 区	3	-	2	2	1	-	-
鳥 取	-	-	-	-	-	-	-
島 根	1	-	-	-	-	-	-
岡 山	-	-	-	1	1	-	-
広 島	-	-	-	1	-	-	-
山 口	2	-	2	-	-	-	-
四 国 管 区	-	-	-	-	-	-	-
徳 島	-	-	-	-	-	-	-
香 川	-	-	-	-	-	-	-
愛 媛	-	-	-	-	-	-	-
高 知	-	-	-	-	-	-	-
九 州 管 区	3	-	3	3	-	1	-
福 岡	2	-	1	2	-	1	-
佐 賀	-	-	-	-	-	-	-
長 崎	-	-	-	-	-	-	-
熊 本	-	-	-	-	-	-	-
大 分	-	-	-	-	-	-	-
宮 崎	-	-	-	-	-	-	-
鹿 児 島	1	-	2	1	-	-	-
沖 縄	-	-	-	-	-	-	-

5 年次別 府県別 窃盗 手口別 認知・検挙件数及び検挙人員 (つづき)

C-c-(8) 窓口ねらい

年次及び 都道府県	認知件数	検 挙 件 数 検 挙 率		検 挙 人 員			
				総 数	うち) 女	うち) 少年	うち) 女
		%					
2008 平成20年	34	26.5	9	9	-	2	-
2009 21	33	39.4	13	15	6	1	-
2010 22	29	20.7	6	8	3	-	-
2011 23	36	44.4	16	12	3	1	-
2012 24	22	31.8	7	5	2	-	-
2013 25	16	50.0	8	7	3	2	1
2014 26	2	100.0	2	2	1	-	-
2015 27	16	50.0	8	6	2	-	-
2016 28	8	37.5	3	1	-	1	-
2017 29年	8	75.0	6	4	-	-	-
北 海 道	-	-	-	-	-	-	-
札 幌 館 川	-	-	-	-	-	-	-
旭 路 見	-	-	-	-	-	-	-
釧 路 北	-	-	-	-	-	-	-
東 北 管 区	-	-	-	-	-	-	-
青 森	-	-	-	-	-	-	-
岩 手	-	-	-	-	-	-	-
宮 城	-	-	-	-	-	-	-
秋 田	-	-	-	-	-	-	-
山 形	-	-	-	-	-	-	-
福 島	-	-	-	-	-	-	-
東 京	1	-	-	-	-	-	-
東 東 管 区	3	-	3	2	-	-	-
茨 城	-	-	-	-	-	-	-
栃 木	-	-	-	-	-	-	-
群 馬	-	-	-	-	-	-	-
埼 玉	-	-	-	-	-	-	-
千 葉	1	-	1	1	-	-	-
神 奈 川	1	-	1	-	-	-	-
新 潟	-	-	-	-	-	-	-
山 梨	-	-	-	-	-	-	-
長 野	-	-	-	-	-	-	-
静 岡	1	-	-	-	-	-	-
中 部 管 区	1	-	1	1	-	-	-
富 山	-	-	-	-	-	-	-
石 川	-	-	-	-	-	-	-
福 井	-	-	-	-	-	-	-
岐 阜	1	-	1	1	-	-	-
愛 知	-	-	-	-	-	-	-
三 重	-	-	-	-	-	-	-
近 畿 管 区	2	-	1	1	-	-	-
滋 賀	-	-	-	-	-	-	-
京 都	1	-	1	1	-	-	-
大 阪	1	-	-	-	-	-	-
兵 庫	-	-	-	-	-	-	-
奈 良	-	-	-	-	-	-	-
和 歌 山	-	-	-	-	-	-	-
中 国 管 区	-	-	-	-	-	-	-
鳥 取	-	-	-	-	-	-	-
島 根	-	-	-	-	-	-	-
岡 山	-	-	-	-	-	-	-
広 島	-	-	-	-	-	-	-
山 口	-	-	-	-	-	-	-
四 国 管 区	-	-	-	-	-	-	-
徳 島	-	-	-	-	-	-	-
香 川	-	-	-	-	-	-	-
愛 媛	-	-	-	-	-	-	-
高 知	-	-	-	-	-	-	-
九 州 管 区	1	-	1	-	-	-	-
福 岡	-	-	-	-	-	-	-
佐 賀	-	-	-	-	-	-	-
長 崎	-	-	-	-	-	-	-
熊 本	1	-	1	-	-	-	-
大 分	-	-	-	-	-	-	-
宮 崎	-	-	-	-	-	-	-
鹿 児 島	-	-	-	-	-	-	-
沖 縄	-	-	-	-	-	-	-

5 年次別 府県別 窃盗 手口別 認知・検挙件数及び検挙人員 (つづき)

C-c-(9) 途中ねらい

年次及び 都道府県	認知件数	検 挙 件 数 検 挙 率		検 挙 人 員			
				総 数	うち) 女	うち) 少年	うち) 女
		%					
2008 平成20年	171	17.0	29	2	-	-	-
2009 21	187	20.3	38	13	1	3	-
2010 22	158	18.4	29	7	1	-	-
2011 23	142	28.9	41	-	-	-	-
2012 24	138	21.0	29	2	-	-	-
2013 25	92	62.0	57	8	-	4	-
2014 26	39	30.8	12	3	1	-	-
2015 27	37	21.6	8	2	-	-	-
2016 28	31	48.4	15	3	1	-	-
2017 29年	15	40.0	6	-	-	-	-
北 海 道	-	-	-	-	-	-	-
札 幌 館 川	-	-	-	-	-	-	-
函 館 旭 路	-	-	-	-	-	-	-
釧 路 見	-	-	-	-	-	-	-
北 見 区	-	-	-	-	-	-	-
東 北 管 区	-	-	-	-	-	-	-
青 森 森 手	-	-	-	-	-	-	-
岩 手 城 田	-	-	-	-	-	-	-
宮 城 形	-	-	-	-	-	-	-
秋 田 島	-	-	-	-	-	-	-
山 形 京	-	-	-	-	-	-	-
福 島 東	3	-	2	-	-	-	-
東 京 区	4	-	1	-	-	-	-
茨 城 城 木	1	-	-	-	-	-	-
栃 木 馬 玉	-	-	-	-	-	-	-
群 馬 葉	1	-	-	-	-	-	-
埼 玉 川	2	-	1	-	-	-	-
神 奈 川	-	-	-	-	-	-	-
新 潟 野	-	-	-	-	-	-	-
山 梨 岡	-	-	-	-	-	-	-
長 野 区	1	-	-	-	-	-	-
静 岡 山 川	-	-	-	-	-	-	-
中 部 管 区	-	-	-	-	-	-	-
富 山 井 井	-	-	-	-	-	-	-
石 川 井 井	-	-	-	-	-	-	-
福 井 知 重	1	-	-	-	-	-	-
岐 阜 三	-	-	-	-	-	-	-
愛 知 区	6	-	2	-	-	-	-
近 畿 管 区	-	-	-	-	-	-	-
滋 賀 都	-	-	1	-	-	-	-
京 都 阪	6	-	1	-	-	-	-
大 阪 庫	-	-	-	-	-	-	-
兵 庫 良	-	-	-	-	-	-	-
奈 良 山	-	-	-	-	-	-	-
和 歌 山 区	-	-	-	-	-	-	-
中 国 管 区	-	-	-	-	-	-	-
鳥 取 根	-	-	-	-	-	-	-
島 根 山	-	-	-	-	-	-	-
岡 山 島	-	-	-	-	-	-	-
広 島 口	-	-	-	-	-	-	-
山 口 区	-	-	-	-	-	-	-
四 国 管 区	-	-	-	-	-	-	-
徳 島 川	-	-	-	-	-	-	-
香 川 媛	-	-	-	-	-	-	-
愛 媛 知	-	-	-	-	-	-	-
高 知 区	1	-	1	-	-	-	-
九 州 管 区	-	-	-	-	-	-	-
福 岡 岡	-	-	-	-	-	-	-
佐 賀 賀	-	-	-	-	-	-	-
長 崎 本	1	-	1	-	-	-	-
熊 本 分	-	-	-	-	-	-	-
大 宮 崎	-	-	-	-	-	-	-
宮 崎 鹿	-	-	-	-	-	-	-
児 島 沖	-	-	-	-	-	-	-
鹿 島 縄	-	-	-	-	-	-	-

5 年次別 府県別 窃盗 手口別 認知・検挙件数及び検挙人員 (つづき)

C-c-(10) 室内ねらい

年次及び 都道府県	認知件数	検 挙 件 数		検 挙 人 員			
		検 検	率	総 数	うち) 女	うち) 少年	うち) 女
2008 平成20年	3,830	13.2	504	40	7	15	-
2009 21	3,619	11.0	398	32	4	7	1
2010 22	3,060	12.3	375	27	5	8	1
2011 23	2,938	10.3	303	38	3	19	1
2012 24	2,325	16.4	381	24	4	8	-
2013 25	1,919	13.9	267	20	3	5	1
2014 26	1,652	15.1	249	27	5	5	-
2015 27	1,314	15.2	200	20	1	3	-
2016 28	1,007	14.9	150	18	2	6	-
2017 29年	956	16.6	159	27	7	7	-
北 海 道	23		4	-	-	-	-
札 幌	15		-	-	-	-	-
函 館	2		3	-	-	-	-
旭 川	3		-	-	-	-	-
釧 路	3		1	-	-	-	-
北 見	-		-	-	-	-	-
東北管区	26		10	6	2	1	-
青 森	1		1	1	-	-	-
岩 手	-		-	-	-	-	-
宮 城	9		6	2	-	1	-
秋 田	4		1	-	-	-	-
山 形	4		1	-	-	-	-
福 島	8		1	3	2	-	-
東 京	76		10	5	-	4	-
関東管区	311		43	5	-	-	-
茨 城	31		4	1	-	-	-
栃 木	12		-	-	-	-	-
群 馬	18		2	-	-	-	-
埼 玉	77		5	-	-	-	-
千 葉	47		5	-	-	-	-
神 奈 川	79		16	3	-	-	-
新 潟	16		5	1	-	-	-
山 梨	3		-	-	-	-	-
長 野	7		-	-	-	-	-
静 岡	21		6	-	-	-	-
中部管区	148		14	2	-	1	-
富 山	3		-	-	-	-	-
石 川	8		2	-	-	-	-
福 井	3		1	-	-	-	-
岐 阜	18		1	-	-	-	-
愛 知	108		8	2	-	1	-
三 重	8		2	-	-	-	-
近畿管区	250		50	3	1	1	-
滋 賀	6		2	2	1	-	-
京 都	20		3	-	-	-	-
大 阪	161		37	-	-	-	-
兵 庫	41		4	1	-	1	-
奈 良	9		2	-	-	-	-
和 歌 山	13		2	-	-	-	-
中国管区	22		4	2	2	-	-
鳥 取	-		-	-	-	-	-
島 根	-		-	-	-	-	-
岡 山	15		2	1	1	-	-
広 島	4		-	-	-	-	-
山 口	3		2	1	1	-	-
四国管区	18		7	-	-	-	-
徳 島	1		-	-	-	-	-
香 川	9		3	-	-	-	-
愛 媛	5		2	-	-	-	-
高 知	3		2	-	-	-	-
九州管区	82		17	4	2	-	-
福 岡	42		7	-	-	-	-
佐 賀	1		1	-	-	-	-
長 崎	1		-	-	-	-	-
熊 本	5		2	-	-	-	-
大 分	2		-	-	-	-	-
宮 崎	7		2	2	1	-	-
鹿 児 島	4		2	1	1	-	-
沖 縄	20		3	1	-	-	-

5 年次別 府県別 窃盗 手口別 認知・検挙件数及び検挙人員 (つづき)

C-c-(11) 客室ねらい

年次及び 都道府県	認知件数	検 挙 件 数 検 挙 率		検 挙 人 員			
				総 数	うち) 少年		うち) 女
					うち) 女	うち) 少年	
		%					
2008 平成20年	892	26.5	236	109	42	18	7
2009 21	837	31.5	264	120	51	21	14
2010 22	634	35.2	223	98	41	7	4
2011 23	520	40.8	212	82	32	10	4
2012 24	440	36.6	161	55	25	6	2
2013 25	412	21.6	89	59	25	8	4
2014 26	422	22.7	96	51	19	6	4
2015 27	367	24.8	91	59	22	1	1
2016 28	283	44.2	125	58	23	3	1
2017 29年	213	59.6	127	43	16	6	2
北 海 道	22		6	3	2	-	-
札 幌	11		4	1	1	-	-
函 館	3		-	-	-	-	-
旭 川	3		1	-	-	-	-
釧 路	5		1	2	1	-	-
北 見	-		-	-	-	-	-
東北管区	13		63	3	-	-	-
青 森	2		1	1	-	-	-
岩 手	2		1	-	-	-	-
宮 城	1		-	-	-	-	-
秋 田	1		1	1	-	-	-
山 形	1		57	-	-	-	-
福 島	6		3	1	-	-	-
東 京	9		4	5	2	-	-
関東管区	44		17	13	6	1	1
茨 城	4		-	-	-	-	-
栃 木	1		1	1	1	1	1
群 馬	6		3	3	-	-	-
埼 玉	4		1	-	-	-	-
千 葉	9		2	2	1	-	-
神 奈 川	5		1	1	-	-	-
新 潟	6		4	2	1	-	-
山 梨	3		1	1	1	-	-
長 野	4		3	1	1	-	-
静 岡	2		1	2	1	-	-
中部管区	33		16	7	4	-	-
富 山	2		1	1	-	-	-
石 川	4		1	-	-	-	-
福 井	2		1	-	-	-	-
岐 阜	2		1	-	-	-	-
愛 知	16		4	3	2	-	-
三 重	7		8	3	2	-	-
近畿管区	51		12	8	2	4	1
滋 賀	-		1	-	-	-	-
京 都	8		2	4	1	4	1
大 阪	24		2	2	1	-	-
兵 庫	15		3	-	-	-	-
奈 良	2		4	2	-	-	-
和 歌 山	2		-	-	-	-	-
中国管区	6		5	3	-	-	-
鳥 取	-		-	-	-	-	-
島 根	2		2	2	-	-	-
岡 山	-		1	1	-	-	-
広 島	-		-	-	-	-	-
山 口	4		2	-	-	-	-
四国管区	8		1	-	-	-	-
徳 島	1		-	-	-	-	-
香 川	2		-	-	-	-	-
愛 媛	4		1	-	-	-	-
高 知	1		-	-	-	-	-
九州管区	27		3	1	-	1	-
福 岡	7		-	-	-	-	-
佐 賀	2		-	-	-	-	-
長 崎	1		-	-	-	-	-
熊 本	3		1	-	-	-	-
大 分	1		-	-	-	-	-
宮 崎	1		-	-	-	-	-
鹿 児 島	4		1	-	-	-	-
沖 縄	8		1	1	-	1	-

5 年次別 府県別 窃盗 手口別 認知・検挙件数及び検挙人員 (つづき)

C-c-(12) 病室ねらい

年次及び 都道府県	認知件数	検 挙 件 数		検 挙 人 員			
		検 検	率	総 数	うち) 女	うち) 少年	うち) 女
2008 平成20年	2,767	41.3	1,142	54	30	4	1
2009 21	2,349	28.3	664	36	13	2	1
2010 22	2,106	45.2	951	51	17	5	-
2011 23	1,611	24.5	394	36	15	2	-
2012 24	1,672	30.0	502	39	12	-	-
2013 25	1,760	10.3	181	41	11	2	1
2014 26	1,329	38.2	508	44	13	1	-
2015 27	1,116	30.6	341	44	15	-	-
2016 28	970	46.7	453	31	6	-	-
2017 29年	927	19.3	179	32	13	1	1
北 海 道	52		56	5	3	-	-
札 幌	34		44	3	2	-	-
函 館	7		1	1	1	-	-
旭 川	4		9	1	-	-	-
釧 路	6		-	-	-	-	-
北 見	1		2	-	-	-	-
東北管区	32		4	2	-	-	-
青 森	9		-	-	-	-	-
岩 手	2		-	-	-	-	-
宮 城	4		-	-	-	-	-
秋 田	2		2	1	-	-	-
山 形	5		-	-	-	-	-
福 島	10		2	1	-	-	-
東 京	79		5	1	-	-	-
関東管区	160		61	10	4	-	-
茨 城	30		2	1	-	-	-
栃 木	5		1	-	-	-	-
群 馬	5		1	1	1	-	-
埼 玉	36		-	-	-	-	-
千 葉	33		2	1	1	-	-
神 奈 川	18		47	1	-	-	-
新 潟	7		3	2	-	-	-
山 梨	3		1	1	-	-	-
長 野	4		3	2	2	-	-
静 岡	19		1	1	-	-	-
中部管区	92		5	2	-	-	-
富 山	2		-	-	-	-	-
石 川	1		-	-	-	-	-
福 井	6		3	2	-	-	-
岐 阜	18		2	-	-	-	-
愛 知	53		-	-	-	-	-
三 重	12		-	-	-	-	-
近畿管区	318		19	3	2	-	-
滋 賀	7		1	-	-	-	-
京 都	39		4	1	1	-	-
大 阪	174		12	1	-	-	-
兵 庫	75		2	1	1	-	-
奈 良	20		-	-	-	-	-
和 歌 山	3		-	-	-	-	-
中国管区	56		7	6	3	1	1
鳥 取	1		1	1	-	-	-
島 根	3		-	-	-	-	-
岡 山	16		2	1	-	-	-
広 島	25		4	4	3	1	1
山 口	11		-	-	-	-	-
四国管区	45		2	-	-	-	-
徳 島	3		-	-	-	-	-
香 川	10		-	-	-	-	-
愛 媛	15		-	-	-	-	-
高 知	17		2	-	-	-	-
九州管区	93		20	3	1	-	-
福 岡	36		1	-	-	-	-
佐 賀	3		-	-	-	-	-
長 崎	15		4	1	-	-	-
熊 本	5		-	-	-	-	-
大 分	5		-	-	-	-	-
宮 崎	16		12	1	-	-	-
児 島	7		2	-	-	-	-
沖 縄	6		1	1	1	-	-

5 年次別 府県別 窃盗 手口別 認知・検挙件数及び検挙人員 (つづき)

C-c-(13) ひったくり

年次及び 都道府県	認知件数	検 挙 件 数		検 挙 人 員			
		検 検	率	総 数	うち) 女	うち) 少年	うち) 女
		%					
2008 平成20年	19,165	58.6	11,229	1,251	49	640	23
2009 21	19,053	47.5	9,051	1,438	65	712	35
2010 22	14,587	43.3	6,323	1,191	63	568	24
2011 23	12,493	50.6	6,327	1,098	54	571	26
2012 24	10,097	46.0	4,647	861	36	349	10
2013 25	7,909	52.9	4,186	740	37	299	12
2014 26	6,201	59.4	3,684	680	39	281	13
2015 27	4,142	58.1	2,405	559	26	203	10
2016 28	3,493	36.8	1,286	485	19	156	3
2017 29年	2,894	64.3	1,860	509	19	167	1
北 海 道	29		19	14	1	9	-
札 幌	25		15	12	1	9	-
函 館	4		4	2	-	-	-
旭 川	-		-	-	-	-	-
釧 路	-		-	-	-	-	-
北 見	-		-	-	-	-	-
東北管区	21		7	8	-	4	-
青 森	-		-	-	-	-	-
岩 手	3		3	5	-	4	-
宮 城	10		1	-	-	-	-
秋 田	-		-	-	-	-	-
山 形	1		1	1	-	-	-
福 島	7		2	2	-	-	-
東 京	382		337	86	5	24	-
関東管区	956		537	91	1	34	-
茨 城	32		11	1	-	1	-
栃 木	11		2	2	-	-	-
群 馬	10		3	1	1	-	-
埼 玉	293		134	33	-	18	-
千 葉	213		139	9	-	3	-
神 奈 川	326		212	36	-	12	-
新 潟	6		2	1	-	-	-
山 梨	17		8	1	-	-	-
長 野	3		5	3	-	-	-
静 岡	45		21	4	-	-	-
中部管区	244		281	37	2	9	-
富 山	2		1	1	-	-	-
石 川	10		11	3	-	-	-
福 井	3		4	4	1	-	-
岐 阜	20		5	7	-	1	-
愛 知	199		253	21	1	8	-
三 重	10		7	1	-	-	-
近畿管区	1,010		543	202	6	66	-
滋 賀	8		7	3	-	2	-
京 都	105		52	19	1	5	-
大 阪	646		312	128	3	41	-
兵 庫	175		128	37	1	13	-
奈 良	66		35	8	1	3	-
和 歌 山	10		9	7	-	2	-
中国管区	61		32	22	-	10	-
鳥 取	1		1	1	-	-	-
島 根	2		3	1	-	-	-
岡 山	28		13	10	-	6	-
広 島	16		5	1	-	-	-
山 口	14		10	9	-	4	-
四国管区	31		23	11	1	1	-
徳 島	4		9	2	-	-	-
香 川	9		5	2	-	-	-
愛 媛	12		6	4	1	-	-
高 知	6		3	3	-	1	-
九州管区	160		81	38	3	10	1
福 岡	104		45	14	3	3	1
佐 賀	3		2	1	-	-	-
長 崎	3		1	-	-	-	-
熊 本	12		10	5	-	-	-
大 分	8		7	6	-	1	-
宮 崎	13		7	4	-	1	-
鹿 児 島	6		2	-	-	-	-
沖 縄	11		7	8	-	5	-

5 年次別 府県別 窃盗 手口別 認知・検挙件数及び検挙人員 (つづき)

C-c-(14) すり

年次及び 都道府県	認知件数	検 挙 件 数		検 挙 人 員			
		検 挙 率	件 数	総 数	うち) 女	うち) 少年	うち) 女
2008 平成20年	8,427	20.9	1,762	897	163	95	14
2009 21	7,253	27.3	1,977	824	180	100	24
2010 22	6,261	24.5	1,533	923	200	135	22
2011 23	5,540	25.1	1,390	846	186	116	24
2012 24	5,475	25.2	1,378	838	158	107	16
2013 25	5,508	28.4	1,564	765	181	89	15
2014 26	4,617	24.4	1,126	672	125	77	14
2015 27	4,222	27.5	1,162	725	135	66	12
2016 28	3,677	34.3	1,261	689	133	89	7
2017 29年	3,524	26.4	929	553	108	51	8
北 海 道	44		34	18	6	2	1
札 幌	41		32	16	5	1	-
函 館	2		1	1	1	1	1
旭 川	-		-	-	-	-	-
釧 路	1		1	1	-	-	-
北 見	-		-	-	-	-	-
東北管区	79		51	18	3	1	-
青 森	13		5	5	1	1	-
岩 手	4		4	2	-	-	-
宮 城	43		34	6	1	-	-
秋 田	3		2	2	-	-	-
山 形	1		1	-	-	-	-
福 島	15		5	3	1	-	-
東 京	1,613		224	102	11	8	2
関東管区	458		194	105	18	8	1
茨 城	26		6	5	2	1	-
栃 木	12		3	1	1	-	-
群 馬	7		3	1	-	1	-
埼 玉	107		47	28	6	2	1
千 葉	145		36	19	1	1	-
神 奈 川	97		62	39	3	3	-
新 潟	21		6	2	1	-	-
山 梨	8		6	1	1	-	-
長 野	13		10	3	1	-	-
静 岡	22		15	6	2	-	-
中部管区	197		65	46	12	5	1
富 山	5		-	-	-	-	-
石 川	28		19	12	3	2	-
福 井	9		9	6	4	-	-
岐 阜	15		3	1	-	-	-
愛 知	125		29	26	4	2	-
三 重	15		5	1	1	1	1
近畿管区	868		217	164	39	16	1
滋 賀	12		9	7	2	-	-
京 都	47		24	22	9	2	-
阪 神	690		111	75	14	8	-
兵 庫	112		65	51	12	3	1
奈 良	5		6	7	1	3	-
和 歌 山	2		2	2	1	-	-
中国管区	35		17	8	1	-	-
鳥 取	1		1	-	-	-	-
島 根	3		3	2	-	-	-
岡 山	6		2	2	-	-	-
広 島	19		1	-	-	-	-
山 口	6		10	4	1	-	-
四国管区	29		16	14	3	2	1
徳 島	3		2	2	-	1	-
香 川	6		2	-	-	-	-
愛 媛	16		10	10	3	1	1
高 知	4		2	2	-	-	-
九州管区	201		111	78	15	9	1
福 岡	142		70	34	7	3	-
佐 賀	3		1	1	1	-	-
長 崎	14		11	3	-	2	-
熊 本	8		5	4	2	1	1
大 分	3		2	2	-	-	-
宮 崎	2		-	-	-	-	-
児 島	8		3	1	-	-	-
沖 縄	21		19	33	5	3	-

5 年次別 府県別 窃盗 手口別 認知・検挙件数及び検挙人員 (つづき)

C-c-(15) 置引き

年次及び 都道府県	認知件数	検 挙 件 数 検 挙 率		検 挙 人 員			
				総 数	うち) 女	うち) 少年	うち) 女
		%					
2008 平成20年	54,322	14.7	8,007	4,519	1,082	687	116
2009 21	50,496	15.0	7,596	4,914	1,155	666	110
2010 22	46,537	16.3	7,580	5,124	1,251	756	132
2011 23	43,601	16.8	7,309	5,169	1,157	756	90
2012 24	44,167	17.5	7,733	5,515	1,237	682	83
2013 25	42,986	18.5	7,968	5,782	1,287	642	71
2014 26	39,745	20.0	7,946	5,961	1,320	591	60
2015 27	36,632	21.8	7,995	6,079	1,374	500	59
2016 28	33,754	24.4	8,235	6,299	1,445	479	48
2017 29年	30,818	25.7	7,914	6,237	1,517	409	42
北 海 道	922		339	287	79	17	1
札 幌	641		225	187	42	14	1
函 館	106		40	33	13	3	-
旭 川	75		30	28	9	-	-
釧 路	66		27	23	8	-	-
北 見	34		17	16	7	-	-
東北管区	1,136		562	444	128	10	1
青 森	161		59	47	18	-	-
岩 手	172		98	86	23	2	-
宮 城	98		45	21	8	2	-
秋 田	169		132	115	31	1	-
山 形	180		109	83	26	1	-
福 島	356		119	92	22	4	1
東 京	1,529		148	113	12	10	1
関東管区	9,143		2,593	1,975	452	142	15
茨 城	200		64	41	5	4	-
栃 木	428		133	107	27	8	1
群 馬	455		172	153	30	9	2
埼 玉	2,176		420	351	85	29	3
千 葉	2,404		457	336	70	23	2
神 奈 川	1,567		642	430	100	34	2
新 潟	477		158	118	21	13	2
山 梨	148		40	34	14	3	1
長 野	304		124	95	32	3	-
静 岡	984		383	310	68	16	2
中部管区	3,972		1,005	809	177	72	7
富 山	286		110	92	24	9	1
石 川	295		78	60	14	8	1
福 井	201		77	68	20	-	-
岐 阜	759		169	145	27	13	2
愛 知	2,004		450	355	77	36	3
三 重	427		121	89	15	6	-
近畿管区	9,530		1,753	1,349	340	84	11
滋 賀	461		150	134	35	4	-
京 都	713		159	113	33	4	-
大 阪	5,424		701	537	123	44	5
兵 庫	2,521		620	463	122	21	5
奈 良	273		70	55	13	6	1
和 歌 山	138		53	47	14	5	-
中国管区	925		348	324	76	35	2
鳥 取	63		43	41	11	4	-
島 根	19		8	11	5	1	-
岡 山	274		100	83	22	11	1
広 島	335		83	99	15	13	1
山 口	234		114	90	23	6	-
四国管区	531		188	150	35	6	-
徳 島	5		4	4	1	-	-
香 川	113		47	43	11	2	-
愛 媛	390		131	100	22	4	-
高 知	23		6	3	1	-	-
九州管区	3,130		978	786	218	33	4
福 岡	1,614		366	289	72	15	2
佐 賀	237		101	80	32	4	2
長 崎	94		50	43	13	1	-
熊 本	275		90	74	16	3	-
大 分	122		77	64	15	1	-
宮 崎	144		65	53	16	3	-
児 島	186		66	47	14	1	-
沖 縄	458		163	136	40	5	-

5 年次別 府県別 窃盗 手口別 認知・検挙件数及び検挙人員 (つづき)

C-c-(16) 仮睡者ねらい

年次及び 都道府県	認知件数	検 挙 件 数		検 挙 人 員			
		検 率	率	総 数	うち) 女	うち) 少年	うち) 女
2008 平成20年	7,214	17.1	1,235	147	10	24	1
2009 21	6,002	8.2	493	119	5	23	1
2010 22	5,412	7.5	408	102	11	26	3
2011 23	5,113	7.4	376	125	12	26	5
2012 24	5,619	6.1	345	103	5	17	3
2013 25	5,962	8.0	474	140	10	31	6
2014 26	5,373	4.6	247	93	3	5	2
2015 27	5,465	7.2	394	142	6	31	1
2016 28	5,284	7.8	414	135	10	18	2
2017 29年	4,638	7.9	365	123	4	15	1
北海道	23		10	4	-	-	-
札幌	15		4	3	-	-	-
函館	-		-	-	-	-	-
旭川	8		6	1	-	-	-
釧路	-		-	-	-	-	-
北見	-		-	-	-	-	-
東北管区	26		5	1	-	-	-
青森	-		-	-	-	-	-
岩手	-		1	-	-	-	-
宮城	20		-	-	-	-	-
秋田	-		-	-	-	-	-
山形	1		2	-	-	-	-
福島	5		2	1	-	-	-
関東管区	1,765		52	32	2	5	1
茨城	804		97	32	1	2	-
栃木	29		1	-	-	-	-
群馬	25		1	-	-	-	-
埼玉	6		1	-	-	-	-
千叶	223		13	6	-	1	-
神奈川	301		15	5	-	-	-
新潟	190		59	18	-	1	-
山梨	3		1	-	-	-	-
長野	3		1	-	-	-	-
静岡	8		1	1	1	-	-
中部管区	16		4	2	-	-	-
富山	181		31	12	-	2	-
石川	1		1	-	-	-	-
福井	5		1	-	-	-	-
岐阜	5		1	1	-	-	-
愛知	33		3	1	-	-	-
三重	127		23	10	-	2	-
近畿管区	10		2	-	-	-	-
滋賀	1,436		118	29	1	3	-
京都	12		2	-	-	-	-
大阪	58		9	5	-	-	-
兵庫	1,126		47	20	1	2	-
奈良	212		59	4	-	1	-
和歌山	24		1	-	-	-	-
中国管区	4		-	-	-	-	-
広島	32		3	4	-	1	-
山口	2		-	-	-	-	-
島根	4		2	1	-	-	-
岡山	3		-	1	-	1	-
広島	21		1	2	-	-	-
山口	2		-	-	-	-	-
四国管区	31		3	1	-	-	-
徳島	1		1	-	-	-	-
香川	4		1	1	-	-	-
愛媛	9		-	-	-	-	-
高知	17		1	-	-	-	-
九州管区	340		46	8	-	2	-
福岡	165		8	1	-	1	-
佐賀	-		-	-	-	-	-
長崎	4		1	-	-	-	-
熊本	22		2	1	-	-	-
大分	5		2	2	-	1	-
宮崎	26		25	3	-	-	-
鹿児島	21		1	1	-	-	-
沖縄	97		7	-	-	-	-

5 年次別 府県別 窃盗 手口別 認知・検挙件数及び検挙人員 (つづき)

C-c-(17) 車上ねらい

年次及び 都道府県	認知件数	検 挙 件 数		検 挙 人 員			
				総 数	うち) 女	うち) 少年	うち) 女
		%					
2008 平成20年	155,671	25.8	40,146	2,258	160	453	30
2009 21	145,137	26.7	38,706	2,290	169	522	54
2010 22	124,608	23.9	29,780	2,186	163	466	37
2011 23	113,101	20.9	23,658	2,128	137	490	30
2012 24	104,037	23.6	24,504	1,979	152	402	27
2013 25	87,976	22.6	19,868	1,775	132	358	16
2014 26	75,289	20.7	15,604	1,674	104	279	11
2015 27	65,023	20.3	13,185	1,554	102	254	6
2016 28	59,974	19.4	11,650	1,464	132	194	11
2017 29年	54,768	24.6	13,466	1,575	127	189	5
北 海 道	1,962		343	45	2	6	-
札 幌	1,414		237	23	1	2	-
函 館	205		12	6	1	-	-
旭 川	126		60	8	-	3	-
釧 路	142		20	5	-	1	-
北 見	75		14	3	-	-	-
東北管区	2,416		496	90	2	2	-
青 森	377		57	13	-	-	-
岩 手	162		46	5	-	-	-
宮 城	782		138	27	-	-	-
秋 田	96		35	8	-	-	-
山 形	223		159	18	1	-	-
福 島	776		61	19	1	2	-
東 京	3,845		1,046	111	9	5	-
関東管区	14,833		4,201	376	30	49	1
茨 城	2,056		251	35	2	4	-
栃 木	667		129	18	1	-	-
群 馬	605		179	27	1	1	-
埼 玉	3,687		525	76	9	13	-
千 葉	2,980		1,121	46	5	6	-
神 奈 川	2,063		935	81	9	10	1
新 潟	585		376	29	1	7	-
山 梨	284		20	6	-	-	-
長 野	496		129	15	-	2	-
静 岡	1,410		536	43	2	6	-
中部管区	7,740		1,448	170	9	13	-
富 山	371		62	9	-	-	-
石 川	344		110	13	-	1	-
福 井	202		34	9	2	1	-
岐 阜	1,238		186	19	1	1	-
愛 知	4,610		611	94	4	9	-
三 重	975		445	26	2	1	-
近畿管区	15,791		2,852	366	40	53	1
滋 賀	648		242	28	4	7	1
京 都	1,020		202	47	6	9	-
大 阪	9,929		1,247	208	16	26	-
兵 庫	3,116		291	59	10	5	-
奈 良	733		608	16	4	2	-
和 歌 山	345		262	8	-	4	-
中国管区	2,135		953	97	5	12	-
鳥 取	129		48	10	-	1	-
島 根	131		90	7	-	-	-
岡 山	885		450	23	3	6	-
広 島	650		216	37	2	4	-
山 口	340		149	20	-	1	-
四国管区	1,332		380	63	10	3	2
徳 島	153		47	5	2	-	-
香 川	321		64	14	2	-	-
愛 媛	624		218	22	2	1	-
高 知	234		51	22	4	2	2
九州管区	4,714		1,747	257	20	46	1
福 岡	2,443		552	67	8	10	-
佐 賀	214		42	13	-	2	-
長 崎	152		308	25	2	4	-
熊 本	513		258	36	4	5	-
大 分	159		135	9	-	-	-
宮 崎	241		62	17	1	5	-
鹿 児 島	553		204	29	1	4	-
沖 縄	439		186	61	4	16	1

5 年次別 府県別 窃盗 手口別 認知・検挙件数及び検挙人員 (つづき)

C-c-(18) 部品ねらい

年次及び 都道府県	認知件数	検 挙 件 数		検 挙 人 員			
				総 数	うち) 少年		
					うち) 女	うち) 少年	うち) 女
		%					
2008 平成20年	76,109	13.9	10,591	1,621	43	992	30
2009 21	76,342	12.3	9,359	1,523	43	911	30
2010 22	68,375	17.2	11,783	1,399	36	781	24
2011 23	57,981	17.3	10,022	1,244	32	708	15
2012 24	51,828	13.4	6,959	999	30	569	15
2013 25	45,981	13.7	6,306	893	17	490	5
2014 26	37,797	12.6	4,760	842	24	452	12
2015 27	32,600	13.9	4,528	811	19	444	8
2016 28	28,403	13.2	3,738	706	12	400	5
2017 29年	27,353	12.1	3,311	625	16	277	7
北 海 道	595		49	15	2	3	1
札 幌	461		42	12	2	3	1
函 館	32		1	-	-	-	-
旭 川	57		3	1	-	-	-
釧 路	37		1	1	-	-	-
北 見	8		2	1	-	-	-
東北管区	840		68	17	1	2	-
青 森	82		21	4	1	-	-
岩 手	40		7	2	-	-	-
宮 城	331		16	1	-	-	-
秋 田	9		1	1	-	-	-
山 形	35		5	2	-	-	-
福 島	343		18	7	-	2	-
東 京	2,256		131	45	-	26	-
関東管区	8,969		1,215	179	4	88	3
茨 城	952		51	13	1	2	-
栃 木	342		19	3	-	-	-
群 馬	423		61	16	-	3	-
埼 玉	2,157		186	43	1	27	1
千 葉	1,843		250	31	2	18	2
神 奈 川	2,319		491	53	-	33	-
新 潟	138		13	2	-	-	-
山 梨	166		62	5	-	3	-
長 野	130		22	3	-	1	-
静 岡	499		60	10	-	1	-
中部管区	4,334		616	66	4	30	3
富 山	47		25	-	-	-	-
石 川	55		13	2	-	-	-
福 井	37		10	1	-	-	-
岐 阜	399		26	4	1	-	-
愛 知	3,188		275	54	3	28	3
三 重	608		267	5	-	2	-
近畿管区	7,986		800	190	5	87	-
滋 賀	228		35	5	-	2	-
京 都	639		43	24	-	9	-
大 阪	5,073		455	100	4	47	-
兵 庫	1,482		133	38	1	15	-
奈 良	360		85	11	-	8	-
和 歌 山	204		49	12	-	6	-
中国管区	530		113	24	-	10	-
鳥 取	31		25	-	-	-	-
島 根	16		21	-	-	-	-
岡 山	143		16	7	-	2	-
広 島	265		27	13	-	7	-
山 口	75		24	4	-	1	-
四国管区	351		63	12	-	3	-
徳 島	61		16	2	-	-	-
香 川	77		23	3	-	-	-
愛 媛	136		18	4	-	-	-
高 知	77		6	3	-	3	-
九州管区	1,492		256	77	-	28	-
福 岡	849		143	32	-	12	-
佐 賀	90		12	3	-	-	-
長 崎	44		11	4	-	1	-
熊 本	110		36	10	-	1	-
大 分	69		6	1	-	-	-
宮 崎	40		6	1	-	1	-
児 島	70		9	2	-	-	-
沖 縄	220		33	24	-	13	-

5 年次別 府県別 窃盗 手口別 認知・検挙件数及び検挙人員 (つづき)

C-c-(19) 脱衣場ねらい

年次及び 都道府県	認知件数	検 挙 件 数		検 挙 人 員			
		検 検	率	総 数	うち) 女	うち) 少年	うち) 女
2008 平成20年	6,990	12.7	887	168	35	21	3
2009 21	6,360	17.9	1,139	177	16	27	3
2010 22	5,450	14.0	763	147	30	23	2
2011 23	4,877	21.0	1,023	161	30	14	2
2012 24	4,714	15.1	713	130	24	16	1
2013 25	4,338	16.7	723	149	30	25	1
2014 26	3,835	8.9	342	110	23	19	4
2015 27	3,590	11.8	422	150	21	26	1
2016 28	3,195	13.1	419	140	31	19	3
2017 29年	2,890	13.3	384	139	25	13	1
北 海 道	187		18	6	-	-	-
札 幌	135		16	6	-	-	-
函 館	10		1	-	-	-	-
旭 川	17		-	-	-	-	-
釧 路	23		1	-	-	-	-
北 見	2		-	-	-	-	-
東北管区	188		31	13	4	-	-
青 森	28		2	2	1	-	-
岩 手	20		2	2	1	-	-
宮 城	41		4	2	1	-	-
秋 田	13		1	-	-	-	-
山 形	28		17	6	1	-	-
福 島	58		5	1	-	-	-
東 京	490		23	15	4	3	-
関東管区	738		107	45	6	6	-
茨 城	55		6	2	-	-	-
栃 木	46		3	1	-	-	-
群 馬	41		4	2	-	-	-
埼 玉	129		12	8	2	-	-
千 葉	113		24	5	1	2	-
神 奈 川	131		24	10	1	1	-
新 潟	66		11	5	1	1	-
山 梨	35		4	3	-	1	-
長 野	68		10	5	1	-	-
静 岡	54		9	4	-	1	-
中部管区	320		65	24	4	3	1
富 山	24		3	-	-	-	-
石 川	32		4	2	-	-	-
福 井	14		-	1	1	1	1
岐 阜	42		1	1	1	-	-
愛 知	174		48	18	2	2	-
三 重	34		9	2	-	-	-
近畿管区	528		67	12	1	-	-
滋 賀	13		1	-	-	-	-
京 都	44		4	2	-	-	-
大 阪	283		23	1	-	-	-
兵 庫	144		32	5	-	-	-
奈 良	31		5	3	1	-	-
和 歌 山	13		2	1	-	-	-
中国管区	136		33	6	2	1	-
鳥 取	6		14	2	-	1	-
島 根	10		3	-	-	-	-
岡 山	30		2	2	1	-	-
広 島	70		12	1	-	-	-
山 口	20		2	1	-	-	-
四国管区	54		9	2	-	-	-
徳 島	6		1	-	-	-	-
香 川	14		2	-	-	-	-
愛 媛	24		4	-	-	-	-
高 知	10		2	2	-	-	-
九州管区	249		31	16	4	-	-
福 岡	80		1	-	-	-	-
佐 賀	11		1	-	-	-	-
長 崎	23		3	2	-	-	-
熊 本	61		14	7	3	-	-
大 分	16		1	1	-	-	-
宮 崎	13		1	-	-	-	-
鹿 児 島	26		7	4	1	-	-
沖 縄	19		3	2	-	-	-

5 年次別 府県別 窃盗 手口別 認知・検挙件数及び検挙人員 (つづき)

C-c-(20) 自動販売機ねらい

年次及び 都道府県	認知件数	検 挙 件 数		検 挙 人 員			
		検 検	率	総 数	うち) 女	うち) 少年	うち) 女
		%					
2008 平成20年	38,555	39.4	15,197	819	42	460	26
2009 21	26,765	61.8	16,535	746	30	399	16
2010 22	21,603	44.6	9,633	671	30	411	17
2011 23	20,393	33.1	6,747	633	26	387	20
2012 24	18,989	39.1	7,427	698	37	469	27
2013 25	16,508	36.1	5,962	818	34	648	29
2014 26	16,404	21.6	3,537	1,091	35	914	25
2015 27	13,242	50.4	6,678	1,059	32	872	19
2016 28	11,533	23.5	2,708	726	28	568	17
2017 29年	8,486	59.7	5,068	414	20	301	13
北 海 道	199		163	6	2	1	-
札 幌	136		78	4	1	1	-
函 館	8		1	1	1	-	-
旭 川	36		36	-	-	-	-
釧 路	18		48	1	-	-	-
北 見	1		-	-	-	-	-
東北管区	465		233	35	3	16	2
青 森	8		-	-	-	-	-
岩 手	25		14	13	1	-	-
宮 城	355		118	12	-	11	-
秋 田	15		47	4	-	-	-
山 形	18		46	3	2	3	2
福 島	44		8	3	-	2	-
東 京	489		63	24	-	15	-
関東管区	2,911		1,279	137	2	106	2
茨 城	680		125	14	-	6	-
栃 木	194		68	17	-	14	-
群 馬	97		5	1	-	1	-
埼 玉	763		120	20	-	12	-
千 葉	470		612	20	-	17	-
神 奈 川	334		165	45	1	41	1
新 潟	101		12	8	-	7	-
山 梨	70		1	4	-	4	-
長 野	64		94	2	1	1	1
静 岡	138		77	6	-	3	-
中部管区	1,209		644	28	3	20	2
富 山	30		14	-	-	-	-
石 川	31		12	4	-	3	-
福 井	5		6	-	-	-	-
岐 阜	199		24	3	1	2	-
愛 知	789		54	17	2	13	2
三 重	155		534	4	-	2	-
近畿管区	2,238		1,438	83	6	68	6
滋 賀	84		8	1	-	-	-
京 都	122		3	5	-	2	-
大 阪	1,480		345	37	1	32	1
兵 庫	393		220	23	2	18	2
奈 良	90		831	1	-	1	-
和 歌 山	69		31	16	3	15	3
中国管区	163		275	16	-	11	-
鳥 取	7		5	2	-	-	-
島 根	12		17	1	-	1	-
岡 山	32		183	4	-	2	-
広 島	81		42	1	-	-	-
山 口	31		28	8	-	8	-
四国管区	131		98	13	1	7	-
徳 島	45		36	-	-	-	-
香 川	40		38	13	1	7	-
愛 媛	25		23	-	-	-	-
高 知	21		1	-	-	-	-
九州管区	681		875	72	3	57	1
福 岡	411		199	27	-	27	-
佐 賀	30		281	2	-	1	-
長 崎	40		4	4	-	4	-
熊 本	25		27	5	-	5	-
大 分	42		89	10	-	6	-
宮 崎	30		10	3	-	-	-
鹿 児 島	20		18	2	-	2	-
沖 縄	83		247	19	3	12	1

5 年次別 府県別 窃盗 手口別 認知・検挙件数及び検挙人員 (つづき)

C-c-(21) 色情ねらい

年次及び 都道府県	認知件数	検 挙 件 数		検 挙 人 員			
		検 検	率	総 数	うち) 女	うち) 少年	うち) 女
2008 平成20年	15,903	40.3	6,401	867	4	65	1
2009 21	14,181	37.5	5,312	824	4	65	-
2010 22	13,534	33.9	4,588	817	2	67	-
2011 23	11,978	36.7	4,398	704	3	58	-
2012 24	13,020	37.2	4,837	724	3	56	-
2013 25	11,979	32.3	3,873	734	3	55	-
2014 26	11,039	31.7	3,500	701	2	94	-
2015 27	11,249	35.5	3,994	665	1	54	-
2016 28	10,413	39.6	4,122	674	-	57	-
2017 29年	9,464	45.3	4,288	681	4	50	-
北 海 道	25		11	6	-	-	-
札 幌	16		5	3	-	-	-
函 館	2		3	2	-	-	-
旭 川	4		2	1	-	-	-
釧 路	3		1	-	-	-	-
北 見	-		-	-	-	-	-
東北管区	536		367	42	-	3	-
青 森	25		12	4	-	-	-
岩 手	78		77	3	-	1	-
宮 城	237		141	12	-	-	-
秋 田	32		11	5	-	-	-
山 形	47		95	7	-	-	-
福 島	117		31	11	-	2	-
東 京	969		154	48	-	2	-
関東管区	2,804		1,230	200	1	8	-
茨 城	339		173	35	1	-	-
栃 木	243		80	12	-	-	-
群 馬	188		86	15	-	1	-
埼 玉	517		95	27	-	1	-
千 葉	445		212	28	-	-	-
神 奈 川	388		193	43	-	2	-
新 潟	113		66	7	-	1	-
山 梨	82		69	6	-	-	-
長 野	144		79	5	-	-	-
静 岡	345		177	22	-	3	-
中部管区	1,191		433	99	-	14	-
富 山	46		39	3	-	-	-
石 川	59		27	3	-	1	-
福 井	41		27	6	-	1	-
岐 阜	261		76	14	-	1	-
愛 知	586		170	57	-	8	-
三 重	198		94	16	-	3	-
近畿管区	1,302		379	92	2	6	-
滋 賀	75		44	15	-	-	-
京 都	67		27	10	-	1	-
大 阪	503		64	24	1	2	-
兵 庫	447		142	27	1	2	-
奈 良	139		46	7	-	-	-
和 歌 山	71		56	9	-	1	-
中国管区	455		218	49	-	2	-
鳥 取	27		24	6	-	-	-
島 根	62		48	8	-	-	-
岡 山	95		31	8	-	-	-
広 島	184		87	17	-	2	-
山 口	87		28	10	-	-	-
四国管区	1,210		988	45	-	6	-
徳 島	125		67	11	-	1	-
香 川	160		98	16	-	-	-
愛 媛	859		786	12	-	1	-
高 知	66		37	6	-	4	-
九州管区	972		508	100	1	9	-
福 岡	353		126	25	-	2	-
佐 賀	57		39	8	-	2	-
長 崎	72		47	13	-	1	-
熊 本	108		44	14	-	1	-
大 分	59		91	6	-	-	-
宮 崎	153		73	13	1	2	-
児 島	133		74	9	-	-	-
沖 縄	37		14	12	-	1	-

5 年次別 府県別 窃盗 手口別 認知・検挙件数及び検挙人員 (つづき)

C-c-(22) 工事場ねらい

年次及び 都道府県	認知件数	検 挙 件 数		検 挙 人 員			
		検 検	率	総 数	うち) 女	うち) 少年	うち) 女
		%					
2008 平成20年	13,433	25.0	3,354	680	27	52	3
2009 21	8,316	24.3	2,023	336	9	36	1
2010 22	9,739	20.1	1,956	430	28	23	5
2011 23	10,988	16.3	1,786	348	9	20	-
2012 24	10,137	16.2	1,640	306	9	15	-
2013 25	9,956	17.6	1,756	252	10	23	-
2014 26	9,586	19.2	1,840	280	4	23	1
2015 27	8,790	18.2	1,603	231	3	13	-
2016 28	6,344	27.1	1,717	190	5	10	2
2017 29年	6,079	25.2	1,530	180	5	23	1
北 海 道	97		54	3	1	-	-
札 幌	69		29	1	-	-	-
函 館	7		-	-	-	-	-
旭 川	7		23	-	-	-	-
釧 路	14		2	2	1	-	-
北 見	-		-	-	-	-	-
東北管区	359		73	6	-	-	-
青 森	8		1	-	-	-	-
岩 手	13		3	-	-	-	-
宮 城	165		24	2	-	-	-
秋 田	19		16	3	-	-	-
山 形	29		22	1	-	-	-
福 島	125		7	-	-	-	-
東 京	709		141	11	-	4	-
関東管区	2,513		467	51	1	2	-
茨 城	462		24	5	-	-	-
栃 木	172		22	1	-	-	-
群 馬	100		22	6	-	-	-
埼 玉	495		16	8	-	-	-
千 葉	467		127	2	-	-	-
神 奈 川	448		177	14	-	2	-
新 潟	72		22	5	-	-	-
山 梨	68		15	3	-	-	-
長 野	42		3	1	1	-	-
静 岡	187		39	6	-	-	-
中部管区	690		206	29	-	2	-
富 山	19		1	4	-	-	-
石 川	53		124	5	-	-	-
福 井	29		14	3	-	-	-
岐 阜	52		36	8	-	-	-
愛 知	460		25	8	-	2	-
三 重	77		6	1	-	-	-
近畿管区	1,007		294	20	-	1	-
滋 賀	41		26	-	-	-	-
京 都	129		43	2	-	-	-
大 阪	541		26	9	-	-	-
兵 庫	192		107	3	-	-	-
奈 良	65		81	4	-	-	-
和 歌 山	39		11	2	-	1	-
中国管区	149		82	16	-	2	-
鳥 取	10		41	1	-	-	-
島 根	12		4	3	-	-	-
岡 山	51		-	-	-	-	-
広 島	52		28	10	-	2	-
山 口	24		9	2	-	-	-
四国管区	113		25	6	-	1	-
徳 島	35		14	5	-	1	-
香 川	49		9	1	-	-	-
愛 媛	22		2	-	-	-	-
高 知	7		-	-	-	-	-
九州管区	442		188	38	3	11	1
福 岡	249		104	12	1	3	-
佐 賀	29		11	7	1	4	1
長 崎	22		3	5	-	-	-
熊 本	38		7	3	-	1	-
大 分	18		5	3	1	1	-
宮 崎	10		9	-	-	-	-
児 島	13		4	2	-	-	-
沖 縄	63		45	6	-	2	-

5 年次別 府県別 窃盗 手口別 認知・検挙件数及び検挙人員 (つづき)

C-c-(23) 万引き

年次及び 都道府県	認知件数	検 挙 件 数		検 挙 人 員			
				総 数	うち) 女	うち) 少年	うち) 女
		%					
2008 平成20年	145,551	72.8	105,986	101,504	43,271	26,277	10,208
2009 21	150,059	72.5	108,802	105,228	42,390	29,119	9,748
2010 22	148,665	72.4	107,684	104,804	42,810	28,348	9,335
2011 23	141,931	73.6	104,516	101,340	41,069	25,961	8,381
2012 24	135,224	72.4	97,841	93,079	37,840	19,645	6,041
2013 25	126,386	71.1	89,910	85,464	35,351	16,741	5,067
2014 26	121,143	71.6	86,784	80,096	32,767	13,735	3,599
2015 27	117,333	70.4	82,557	75,114	31,040	11,142	2,683
2016 28	112,702	69.3	78,131	69,879	28,585	8,521	1,907
2017 29年	108,009	69.7	75,257	66,154	27,053	7,520	1,827
北 海 道	4,089		3,214	2,910	1,308	274	63
札 幌	2,910		2,263	2,043	943	190	47
函 館	314		226	213	95	15	4
旭 川	412		353	334	137	46	10
釧 路	310		235	205	85	16	2
北 見	143		137	115	48	7	-
東北管区	6,277		4,995	4,242	1,731	327	53
青 森	788		633	580	247	50	11
岩 手	580		554	469	201	40	7
宮 城	2,159		1,441	1,248	509	112	19
秋 田	587		576	473	183	23	3
山 形	732		704	530	222	37	5
福 島	1,431		1,087	942	369	65	8
東 京	13,784		8,047	7,851	3,224	945	248
関東管区	32,579		22,684	19,702	7,876	2,317	542
茨 城	2,768		1,976	1,786	679	156	34
栃 木	1,680		1,247	997	368	149	22
群 馬	1,934		1,355	1,057	434	101	24
埼 玉	6,981		4,035	3,644	1,423	370	93
千 葉	5,906		3,641	3,218	1,291	410	84
神 奈 川	5,999		4,652	4,402	1,778	621	146
新 潟	2,339		1,936	1,347	593	112	32
山 梨	690		646	475	183	54	14
長 野	1,518		1,182	907	376	116	25
静 岡	2,764		2,014	1,869	751	228	68
中部管区	12,700		8,158	7,141	2,820	797	183
富 山	922		727	476	190	45	12
石 川	698		631	526	234	34	6
福 井	509		466	334	140	16	6
岐 阜	1,477		927	758	316	74	12
愛 知	7,211		4,424	4,162	1,595	551	128
三 重	1,883		983	885	345	77	19
近畿管区	18,045		11,277	10,411	4,272	1,160	291
滋 賀	1,074		803	697	286	95	32
京 都	2,118		1,437	1,324	576	135	36
大 阪	7,569		3,927	3,747	1,521	401	98
兵 庫	5,321		3,444	3,229	1,282	360	78
奈 良	1,189		1,012	821	363	98	24
和 歌 山	774		654	593	244	71	23
中国管区	5,969		5,065	4,028	1,741	465	135
鳥 取	583		527	330	137	37	8
島 根	579		531	290	121	41	13
岡 山	1,462		1,097	987	414	133	30
広 島	2,254		1,974	1,593	682	181	61
山 口	1,091		936	828	387	73	23
四国管区	3,242		2,607	1,995	887	183	48
徳 島	646		572	391	196	34	11
香 川	873		709	516	189	46	3
愛 媛	1,219		921	766	355	78	28
高 知	504		405	322	147	25	6
九州管区	11,324		9,210	7,874	3,194	1,052	264
福 岡	4,825		3,475	2,967	1,209	411	101
佐 賀	718		762	558	227	73	21
長 崎	851		755	667	263	66	13
熊 本	1,259		1,160	912	387	131	25
大 分	702		550	530	209	43	13
宮 崎	753		691	615	285	95	31
鹿 児 島	995		831	737	308	82	29
沖 縄	1,221		986	888	306	151	31

5 年次別 府県別 窃盗 手口別 認知・検挙件数及び検挙人員 (つづき)

C-c-(24) 職場ねらい

年次及び 都道府県	認知件数	検 挙 件 数		検 挙 人 員			
		検 率	率	総 数	うち) 女	うち) 少年	うち) 女
2008 平成20年	15,060	19.3	2,902	1,682	754	320	127
2009 21	13,269	20.0	2,653	1,709	689	282	112
2010 22	12,382	19.3	2,390	1,675	643	278	92
2011 23	11,751	20.5	2,406	1,550	564	230	75
2012 24	11,578	22.8	2,635	1,716	658	283	103
2013 25	11,314	22.0	2,490	1,726	622	266	95
2014 26	11,229	23.7	2,666	1,879	720	293	114
2015 27	10,859	25.7	2,791	1,989	734	288	105
2016 28	10,458	28.4	2,970	2,094	753	339	110
2017 29年	9,744	28.3	2,758	2,017	772	267	98
北 海 道	429		111	96	33	7	1
札 幌	300		62	58	19	4	-
函 館	37		12	6	5	1	1
旭 川	27		12	10	3	-	-
釧 路	46		14	13	2	2	-
北 見	19		11	9	4	-	-
東北管区	508		210	147	50	8	3
青 森	82		31	23	5	1	-
岩 手	46		28	19	9	1	-
宮 城	166		46	29	11	2	1
秋 田	60		49	39	13	1	-
山 形	41		19	13	3	1	1
福 島	113		37	24	9	2	1
東 京	1,399		259	204	61	26	5
関東管区	2,427		793	570	210	89	33
茨 城	147		49	43	17	3	1
栃 木	130		31	22	8	5	2
群 馬	144		47	31	13	2	-
埼 玉	523		143	96	26	18	6
千 葉	304		98	78	33	16	7
神 奈 川	561		185	149	46	25	8
新 潟	177		85	48	17	6	2
山 梨	64		11	9	6	3	2
長 野	151		69	36	14	6	3
静 岡	226		75	58	30	5	2
中部管区	1,071		302	248	87	37	12
富 山	54		17	17	7	2	1
石 川	77		30	25	6	1	-
福 井	62		32	19	6	1	-
岐 阜	129		31	25	9	7	3
愛 知	591		148	132	49	23	8
三 重	158		44	30	10	3	-
近畿管区	2,074		455	299	136	47	23
滋 賀	148		35	25	7	1	-
京 都	240		53	43	20	2	1
大 阪	982		162	87	38	16	7
兵 庫	504		140	95	48	20	11
奈 良	130		39	32	15	5	3
和 歌 山	70		26	17	8	3	1
中国管区	472		203	137	64	12	4
鳥 取	34		29	26	9	3	-
島 根	38		13	10	4	1	1
岡 山	111		50	24	11	1	1
広 島	206		74	52	25	5	1
山 口	83		37	25	15	2	1
四国管区	305		99	69	26	13	4
徳 島	42		24	19	8	5	2
香 川	72		26	23	8	4	1
愛 媛	117		29	17	7	4	1
高 知	74		20	10	3	-	-
九州管区	1,059		326	247	105	28	13
福 岡	450		110	86	28	13	5
佐 賀	56		18	16	10	2	2
長 崎	76		29	26	15	-	-
熊 本	144		57	42	22	3	2
大 分	41		16	13	8	3	3
宮 崎	74		25	14	4	-	-
児 島	111		28	19	6	3	1
沖 縄	107		43	31	12	4	-

5 年次別 府県別 窃盗 手口別 認知・検挙件数及び検挙人員 (つづき)

C-c-(25) 同居ねらい

年次及び 都道府県	認知件数	検 挙 件 数		検 挙 人 員			
		検 検	率	総 数	うち) 女	うち) 少年	うち) 女
		%					
2008 平成20年	1,285	31.4	403	269	41	39	7
2009 21	1,191	27.5	328	221	44	30	9
2010 22	958	30.2	289	195	40	25	7
2011 23	919	29.1	267	169	33	20	9
2012 24	929	29.6	275	189	26	24	1
2013 25	906	30.7	278	215	44	19	5
2014 26	811	32.6	264	199	31	17	3
2015 27	741	34.3	254	190	32	24	4
2016 28	698	36.8	257	196	36	21	6
2017 29年	676	39.5	267	174	37	13	2
北 海 道	42		11	6	1	-	-
札 幌	24		8	6	1	-	-
函 館	6		-	-	-	-	-
旭 川	4		1	-	-	-	-
釧 路	6		2	-	-	-	-
北 見	2		-	-	-	-	-
東北管区	40		14	9	3	-	-
青 森	4		3	1	-	-	-
岩 手	4		2	1	-	-	-
宮 城	15		5	4	2	-	-
秋 田	2		1	1	-	-	-
山 形	-		-	-	-	-	-
福 島	15		3	2	1	-	-
東 京	77		22	25	6	3	-
関東管区	167		59	47	9	3	1
茨 城	10		2	2	-	1	-
栃 木	8		5	4	-	-	-
群 馬	8		1	2	1	-	-
埼 玉	25		13	9	2	-	-
千 葉	27		6	8	1	-	-
神 奈 川	36		20	13	5	2	1
新 潟	13		6	5	-	-	-
山 梨	3		-	-	-	-	-
長 野	9		2	1	-	-	-
静 岡	28		4	3	-	-	-
中部管区	88		40	21	2	3	-
富 山	2		1	-	-	-	-
石 川	4		1	1	-	-	-
福 井	3		3	1	-	-	-
岐 阜	16		9	7	1	1	-
愛 知	53		22	11	1	1	-
三 重	10		4	1	-	1	-
近畿管区	105		47	26	10	3	1
滋 賀	7		1	1	1	-	-
京 都	12		7	4	1	-	-
大 阪	54		18	13	4	3	1
兵 庫	21		14	7	4	-	-
奈 良	4		4	1	-	-	-
和 歌 山	7		3	-	-	-	-
中国管区	59		22	14	1	-	-
鳥 取	4		3	-	-	-	-
島 根	5		1	-	-	-	-
岡 山	18		6	5	-	-	-
広 島	23		9	6	1	-	-
山 口	9		3	3	-	-	-
四国管区	23		8	4	1	-	-
徳 島	3		2	1	-	-	-
香 川	7		1	-	-	-	-
愛 媛	8		3	1	-	-	-
高 知	5		2	2	1	-	-
九州管区	75		44	22	4	1	-
福 岡	33		15	7	2	1	-
佐 賀	3		2	-	-	-	-
長 崎	5		2	2	-	-	-
熊 本	12		7	5	1	-	-
大 分	2		-	-	-	-	-
宮 崎	4		1	-	-	-	-
児 島	8		8	4	-	-	-
沖 縄	8		9	4	1	-	-

5 年次別 府県別 窃盗 手口別 認知・検挙件数及び検挙人員 (つづき)

C-c-(26) さい銭ねらい

年次及び 都道府県	認知件数	検 挙 件 数		検 挙 人 員			
		検 検	率	総 数	うち) 女	うち) 少年	うち) 女
2008 平成20年
2009 21	5,672	34.0	1,926	836	35	117	8
2010 22	4,881	37.3	1,821	711	35	103	1
2011 23	4,385	36.5	1,602	618	24	118	3
2012 24	4,106	48.7	1,999	643	37	71	2
2013 25	4,605	46.4	2,136	604	26	100	-
2014 26	4,008	45.6	1,827	559	26	47	2
2015 27	3,372	45.8	1,543	552	33	44	-
2016 28	3,288	47.1	1,548	520	19	39	-
2017 29年	3,385	53.8	1,821	523	19	20	-
北 海 道	16		14	6	-	-	-
札 幌	7		11	4	-	-	-
函 館	5		1	1	-	-	-
旭 川	-		-	-	-	-	-
釧 路	4		2	1	-	-	-
北 見	-		-	-	-	-	-
東北管区	238		175	34	1	-	-
青 森	35		40	1	-	-	-
岩 手	7		4	3	-	-	-
宮 城	70		42	11	1	-	-
秋 田	7		8	3	-	-	-
山 形	58		57	4	-	-	-
福 島	61		24	12	-	-	-
東 京	140		45	36	1	-	-
関東管区	1,027		634	149	5	8	-
茨 城	57		19	14	1	-	-
栃 木	110		54	13	-	-	-
群 馬	83		174	11	1	-	-
埼 玉	181		92	19	-	2	-
千 葉	99		46	20	2	-	-
神 奈 川	80		51	25	-	-	-
新 潟	121		59	8	1	2	-
山 梨	94		61	-	-	-	-
長 野	96		36	14	-	4	-
静 岡	106		42	25	-	-	-
中部管区	601		205	65	-	4	-
富 山	28		18	4	-	-	-
石 川	46		22	4	-	-	-
福 井	11		9	3	-	2	-
岐 阜	195		54	13	-	-	-
愛 知	223		65	37	-	2	-
三 重	98		37	4	-	-	-
近畿管区	500		163	88	4	5	-
滋 賀	34		17	5	1	1	-
京 都	59		21	17	1	-	-
大 阪	96		20	15	-	3	-
兵 庫	165		49	27	1	-	-
奈 良	111		33	14	1	-	-
和 歌 山	35		23	10	-	1	-
中国管区	299		189	50	4	1	-
鳥 取	10		9	6	-	-	-
島 根	132		115	14	1	-	-
岡 山	75		32	16	1	1	-
広 島	47		14	9	1	-	-
山 口	35		19	5	1	-	-
四国管区	190		151	28	3	-	-
徳 島	51		37	13	1	-	-
香 川	41		34	8	-	-	-
愛 媛	51		44	3	1	-	-
高 知	47		36	4	1	-	-
九州管区	374		245	67	1	2	-
福 岡	129		67	22	-	1	-
佐 賀	35		31	11	1	-	-
長 崎	41		28	11	-	-	-
熊 本	46		22	6	-	1	-
大 分	20		13	6	-	-	-
宮 崎	31		15	2	-	-	-
児 島	68		66	7	-	-	-
沖 縄	4		3	2	-	-	-

5 年次別 府県別 窃盗 手口別 認知・検挙件数及び検挙人員 (つづき)

C-c-(27) 非侵入盗その他

年次及び 都道府県	認知件数	検 挙 件 数 検 率		検 挙 人 員			
				総 数	うち) 少年		
					うち) 女	うち) 少年	うち) 女
		%					
2008 平成20年	148,768	20.2	30,043	16,619	3,162	1,876	227
2009 21	115,589	20.7	23,975	13,983	3,077	1,580	184
2010 22	123,736	20.6	25,534	16,224	3,745	1,524	156
2011 23	127,247	21.4	27,176	17,068	4,186	1,547	197
2012 24	116,394	20.8	24,196	14,597	3,474	1,356	164
2013 25	106,550	19.1	20,382	11,056	2,439	1,045	108
2014 26	96,885	21.1	20,399	11,547	2,710	909	115
2015 27	87,232	25.1	21,865	11,793	2,796	798	69
2016 28	74,613	26.8	20,005	11,009	2,684	667	90
2017 29年	66,725	26.9	17,942	10,735	2,581	603	74
北 海 道	2,170		719	376	96	19	3
札 幌	1,392		476	217	56	9	3
函 館	154		32	23	11	1	-
旭 川	216		81	48	13	2	-
釧 路	287		102	67	14	5	-
北 見	121		28	21	2	2	-
東北管区	3,889		1,346	751	188	28	5
青 森	306		100	85	25	3	-
岩 手	266		117	70	13	2	-
宮 城	1,728		534	282	75	12	3
秋 田	217		165	122	28	4	2
山 形	243		195	90	24	4	-
福 島	1,129		235	102	23	3	-
東 京	9,601		946	548	90	67	6
関東管区	17,923		5,808	3,432	835	156	17
茨 城	2,513		470	229	43	10	-
栃 木	1,043		309	100	26	3	-
群 馬	957		632	173	38	5	1
埼 玉	3,473		865	531	124	36	6
千 葉	3,150		673	377	121	19	2
神 奈 川	2,844		1,439	1,085	243	54	4
新 潟	1,229		420	189	32	6	-
山 梨	390		89	69	19	1	-
長 野	833		300	186	47	8	1
静 岡	1,491		611	493	142	14	3
中部管区	8,122		2,285	1,535	390	63	11
富 山	435		206	115	30	2	-
石 川	358		127	61	14	2	-
福 井	216		92	55	12	3	-
岐 阜	1,551		484	200	70	11	2
愛 知	4,557		1,174	999	239	39	9
三 重	1,005		202	105	25	6	-
近畿管区	14,828		2,762	1,423	351	136	15
滋 賀	667		199	81	18	12	1
京 都	1,185		289	183	48	14	3
大 阪	8,591		1,092	521	133	61	7
兵 庫	3,250		722	399	94	37	3
奈 良	720		231	150	37	4	1
和 歌 山	415		229	89	21	8	-
中国管区	2,542		1,137	697	151	39	6
鳥 取	186		137	91	20	5	-
島 根	288		161	97	25	1	-
岡 山	650		210	145	31	9	2
広 島	1,098		471	262	62	22	4
山 口	320		158	102	13	2	-
四国管区	1,990		829	509	148	19	2
徳 島	304		161	91	25	5	-
香 川	422		205	136	41	4	-
愛 媛	700		267	145	40	1	-
高 知	564		196	137	42	9	2
九州管区	5,660		2,110	1,464	332	76	9
福 岡	2,217		651	365	81	25	5
佐 賀	287		141	68	18	1	-
長 崎	570		272	235	62	9	1
熊 本	777		288	231	41	9	-
大 分	209		94	87	15	3	-
宮 崎	376		171	97	23	5	-
鹿 児 島	639		243	167	47	2	-
沖 縄	585		250	214	45	22	3

6 年次別 府県別 詐欺 手口別 認知・検挙件数及び検挙人員

D-a-(1) 売付

年次及び 都道府県	認知件数	検 挙 件 数 検 率		検 挙 人 員			
				総 数	うち) 女	うち) 少年	うち) 女
		%					
2008 平成20年	6,680	39.6	2,644	355	74	58	20
2009 21	4,816	35.5	1,710	330	56	42	11
2010 22	4,132	40.1	1,657	419	73	57	20
2011 23	3,585	50.2	1,799	350	60	42	13
2012 24	3,776	37.6	1,420	376	54	46	13
2013 25	6,711	18.2	1,223	437	57	34	5
2014 26	9,612	17.7	1,705	518	66	48	6
2015 27	7,841	20.4	1,603	499	61	31	6
2016 28	8,625	14.1	1,216	405	67	47	19
2017 29年	8,494	14.2	1,207	414	80	48	19
北 海 道	149		23	10	1	1	1
札 幌	108		20	8	1	1	1
函 館	4		1	-	-	-	-
旭 川	7		-	1	-	-	-
釧 路	26		-	-	-	-	-
北 見	4		2	1	-	-	-
東 北 管 区	443		174	36	6	4	1
青 森	109		64	2	-	-	-
岩 手	38		24	5	1	-	-
宮 城	189		36	10	2	3	-
秋 田	23		25	8	2	1	1
山 形	14		13	4	-	-	-
福 島	70		12	7	1	-	-
東 京	2,147		126	47	9	9	6
関 東 管 区	1,334		258	105	19	14	2
茨 城	187		13	9	1	2	-
栃 木	78		15	3	1	2	-
群 馬	49		18	5	2	1	-
埼 玉	184		40	20	3	1	-
千 葉	134		47	16	5	5	2
神 奈 川	330		23	26	2	2	-
新 潟	130		53	9	4	-	-
山 梨	12		29	2	-	-	-
長 野	142		5	-	-	-	-
静 岡	88		15	15	1	1	-
中 部 管 区	924		174	58	10	5	1
富 山	46		10	4	-	1	-
石 川	60		3	3	-	-	-
福 井	8		4	3	-	-	-
岐 阜	216		15	8	3	-	-
愛 知	488		101	36	7	3	1
三 重	106		41	4	-	1	-
近 畿 管 区	2,247		259	91	18	12	6
滋 賀	171		30	5	2	1	1
京 都	134		18	11	3	2	1
大 阪	1,230		84	37	6	5	2
兵 庫	631		49	23	6	3	1
奈 良	49		74	13	1	1	1
和 歌 山	32		4	2	-	-	-
中 国 管 区	438		75	35	7	1	-
鳥 取	18		5	4	1	-	-
島 根	17		10	5	-	-	-
岡 山	81		26	8	4	-	-
広 島	264		24	12	2	1	-
山 口	58		10	6	-	-	-
四 国 管 区	169		30	9	5	2	2
徳 島	35		15	3	2	1	1
香 川	53		13	6	3	1	1
愛 媛	50		1	-	-	-	-
高 知	31		1	-	-	-	-
九 州 管 区	643		88	23	5	-	-
福 岡	384		19	9	4	-	-
佐 賀	13		-	-	-	-	-
長 崎	48		2	1	-	-	-
熊 本	51		5	3	-	-	-
大 分	12		-	-	-	-	-
宮 崎	13		14	3	-	-	-
鹿 児 島	39		5	3	-	-	-
沖 縄	83		43	4	1	-	-

6 年次別 府県別 詐欺 手口別 認知・検挙件数及び検挙人員 (つづき)

D-a-(2) 借用

年次及び 都道府県	認知件数	検 挙 件 数 検 率		検 挙 人 員			
				総 数	うち) 女	うち) 少年	うち) 女
		%					
2008 平成20年	3,306	74.1	2,451	657	127	15	3
2009 21	3,014	70.5	2,125	634	105	28	8
2010 22	2,538	81.3	2,064	761	121	19	6
2011 23	2,234	75.9	1,696	577	111	19	1
2012 24	1,916	79.1	1,516	534	91	9	3
2013 25	1,606	74.8	1,201	548	90	12	3
2014 26	1,404	77.7	1,091	501	108	12	3
2015 27	1,160	75.2	872	429	84	11	5
2016 28	1,285	80.4	1,033	427	89	12	5
2017 29年	1,142	79.0	902	458	103	8	2
北 海 道	28		14	14	3	-	-
札 幌	17		7	7	1	-	-
函 館	3		3	1	1	-	-
旭 川	3		1	3	-	-	-
釧 路	5		2	2	1	-	-
北 見	-		1	1	-	-	-
東 北 管 区	112		94	45	7	-	-
青 森	22		7	3	1	-	-
岩 手	14		14	8	2	-	-
宮 城	49		42	19	3	-	-
秋 田	7		18	6	1	-	-
山 形	7		6	6	-	-	-
福 島	13		7	3	-	-	-
東 京	200		62	51	6	1	-
関 東 管 区	236		210	69	23	1	1
茨 城	15		6	5	1	-	-
栃 木	9		5	3	-	-	-
群 馬	15		48	4	1	-	-
埼 玉	37		11	7	3	-	-
千 葉	20		13	15	3	-	-
神 奈 川	69		58	9	7	1	1
新 潟	12		12	8	2	-	-
山 梨	2		2	-	-	-	-
長 野	14		10	5	1	-	-
静 岡	43		45	13	5	-	-
中 部 管 区	93		65	39	10	-	-
富 山	5		4	1	-	-	-
石 川	5		5	4	-	-	-
福 井	4		2	2	1	-	-
岐 阜	7		5	5	2	-	-
愛 知	45		25	19	5	-	-
三 重	27		24	8	2	-	-
近 畿 管 区	225		213	111	21	4	-
滋 賀	13		10	9	1	-	-
京 都	16		16	9	1	-	-
大 阪	107		84	42	11	2	-
兵 庫	59		48	37	5	2	-
奈 良	21		42	10	2	-	-
和 歌 山	9		13	4	1	-	-
中 国 管 区	106		116	40	10	-	-
鳥 取	10		10	2	1	-	-
島 根	11		12	4	-	-	-
岡 山	31		30	10	3	-	-
広 島	39		50	14	4	-	-
山 口	15		14	10	2	-	-
四 国 管 区	40		36	30	11	1	-
徳 島	9		8	6	1	1	-
香 川	19		16	10	5	-	-
愛 媛	8		5	8	2	-	-
高 知	4		7	6	3	-	-
九 州 管 区	102		92	59	12	1	1
福 岡	43		29	22	3	1	1
佐 賀	1		-	-	-	-	-
長 崎	19		16	9	1	-	-
熊 本	17		23	13	4	-	-
大 分	5		9	5	1	-	-
宮 崎	4		6	4	1	-	-
鹿 児 島	7		3	3	1	-	-
沖 縄	6		6	3	1	-	-

6 年次別 府県別 詐欺 手口別 認知・検挙件数及び検挙人員 (つづき)

D-a-(3) 不動産利用

年次及び 都道府県	認知件数	検 挙 件 数		検 挙 人 員			
		検 検	率	総 数	うち) 女	うち) 少年	うち) 女
		%					
2008 平成20年	200	81.0	162	138	13	-	-
2009 21	220	76.8	169	129	11	-	-
2010 22	130	93.8	122	107	6	-	-
2011 23	197	85.3	168	134	21	-	-
2012 24	228	74.1	169	123	12	-	-
2013 25	115	79.1	91	100	12	-	-
2014 26	179	79.9	143	123	8	-	-
2015 27	133	75.9	101	80	5	-	-
2016 28	128	90.6	116	88	11	-	-
2017 29年	99	65.7	65	110	18	1	1
北 海 道	1		1	1	1	-	-
札 幌	1		1	1	1	-	-
函 館	-		-	-	-	-	-
旭 川	-		-	-	-	-	-
釧 路	-		-	-	-	-	-
北 見	-		-	-	-	-	-
北 北管区	13		13	18	3	1	1
青 森	1		1	-	-	-	-
岩 手	1		1	-	-	-	-
宮 城	7		7	13	1	-	-
秋 田	3		3	2	-	-	-
山 形	-		1	-	-	-	-
福 島	2		1	3	2	1	1
東 京	26		10	26	2	-	-
関 東管区	17		8	13	2	-	-
茨 城	1		1	-	-	-	-
栃 木	2		-	1	1	-	-
群 馬	-		-	-	-	-	-
埼 玉	1		1	-	-	-	-
千 葉	4		1	-	-	-	-
神 奈 川	3		1	6	-	-	-
新 潟	4		2	4	1	-	-
山 梨	-		-	-	-	-	-
長 野	-		2	2	-	-	-
静 岡	2		-	-	-	-	-
中 部管区	13		6	5	2	-	-
富 山	-		-	-	-	-	-
石 川	2		1	1	-	-	-
福 井	-		-	1	1	-	-
岐 阜	1		-	1	-	-	-
愛 知	9		5	2	1	-	-
三 重	1		-	-	-	-	-
近 畿管区	14		16	34	7	-	-
滋 賀	-		1	-	-	-	-
京 都	-		1	1	-	-	-
大 阪	8		11	21	4	-	-
兵 庫	5		3	11	2	-	-
奈 良	1		1	1	1	-	-
和 歌 山	-		-	-	-	-	-
中 国管区	6		5	4	-	-	-
鳥 取	-		-	-	-	-	-
島 根	1		-	-	-	-	-
岡 山	-		1	1	-	-	-
広 島	5		4	3	-	-	-
山 口	-		-	-	-	-	-
四 国管区	1		1	-	-	-	-
徳 島	1		1	-	-	-	-
香 川	-		-	-	-	-	-
愛 媛	-		-	-	-	-	-
高 知	-		-	-	-	-	-
九 州管区	8		5	9	1	-	-
福 岡	2		-	-	-	-	-
佐 賀	-		-	-	-	-	-
長 崎	2		2	3	-	-	-
熊 本	2		-	-	-	-	-
大 分	-		-	-	-	-	-
宮 崎	-		-	-	-	-	-
鹿 児 島	2		2	1	-	-	-
沖 縄	-		1	5	1	-	-

6 年次別 府県別 詐欺 手口別 認知・検挙件数及び検挙人員 (つづき)

D-a-(4) 有価証券等利用

年次及び 都道府県	認知件数	検 挙 件 数 検 率		検 挙 人 員			
				総 数	うち) 女	うち) 少年	うち) 女
		%					
2008 平成20年	1,876	85.7	1,608	282	56	16	5
2009 21	1,478	81.1	1,198	245	40	19	3
2010 22	1,481	75.2	1,113	262	56	18	4
2011 23	1,599	66.8	1,068	327	53	17	2
2012 24	2,167	72.4	1,568	443	57	21	2
2013 25	1,660	81.0	1,345	297	44	16	4
2014 26	1,385	62.6	867	260	43	11	-
2015 27	1,482	66.1	980	298	43	18	1
2016 28	1,760	92.7	1,631	285	46	34	3
2017 29年	1,541	75.4	1,162	306	61	22	4
北 海 道	22		12	7	1	-	-
札 幌	19		9	1	-	-	-
函 館	1		1	2	-	-	-
旭 川	1		1	2	1	-	-
釧 路	1		1	2	-	-	-
北 見	-		-	-	-	-	-
東北管区	78		57	16	3	-	-
青 森	1		2	-	-	-	-
岩 手	-		-	-	-	-	-
宮 城	53		36	5	1	-	-
秋 田	10		9	6	1	-	-
山 形	6		4	2	1	-	-
福 島	8		6	3	-	-	-
東 京	542		348	90	20	7	1
関東管区	288		217	66	9	8	1
茨 城	10		4	1	-	-	-
栃 木	11		2	3	-	1	-
群 馬	51		58	2	2	-	-
埼 玉	64		35	10	1	1	-
千 葉	38		18	8	1	2	-
神 奈 川	40		29	8	1	-	-
新 潟	32		48	16	2	1	-
山 梨	7		-	-	-	-	-
長 野	12		4	5	1	2	1
静 岡	23		19	13	1	1	-
中部管区	158		144	39	12	3	-
富 山	18		18	4	2	-	-
石 川	3		3	4	2	-	-
福 井	2		1	-	-	-	-
岐 阜	2		1	-	-	-	-
愛 知	104		42	26	6	3	-
三 重	29		79	5	2	-	-
近畿管区	312		270	50	7	3	2
滋 賀	5		9	1	-	-	-
京 都	30		18	4	2	-	-
大 阪	213		195	39	3	2	1
兵 庫	49		30	5	2	1	1
奈 良	14		17	-	-	-	-
和 歌 山	1		1	1	-	-	-
中国管区	46		43	7	1	-	-
鳥 取	3		2	-	-	-	-
島 根	2		4	1	1	-	-
岡 山	4		6	2	-	-	-
広 島	30		26	4	-	-	-
山 口	7		5	-	-	-	-
四国管区	43		38	22	7	1	-
徳 島	8		12	10	3	-	-
香 川	28		19	11	3	1	-
愛 媛	-		-	-	-	-	-
高 知	7		7	1	1	-	-
九州管区	52		33	9	1	-	-
福 岡	7		5	3	1	-	-
佐 賀	1		-	-	-	-	-
長 崎	19		4	1	-	-	-
熊 本	3		-	1	-	-	-
大 分	4		4	-	-	-	-
宮 崎	2		2	1	-	-	-
鹿 児 島	5		3	1	-	-	-
沖 縄	11		15	2	-	-	-

6 年次別 府県別 詐欺 手口別 認知・検挙件数及び検挙人員 (つづき)

D-a-(5) 買受け

年次及び 都道府県	認知件数	検 挙 件 数 検 率		検 挙 人 員			
				総 数	うち) 女	うち) 少年	うち) 女
		%					
2008 平成20年	3,754	63.7	2,393	833	186	56	12
2009 21	1,961	64.0	1,255	541	157	30	4
2010 22	1,938	63.1	1,222	476	135	32	5
2011 23	1,835	63.7	1,169	451	132	21	3
2012 24	1,712	71.0	1,216	488	155	40	11
2013 25	1,407	55.7	783	429	142	14	2
2014 26	1,707	66.6	1,137	528	183	19	3
2015 27	1,193	61.0	728	470	197	24	3
2016 28	929	66.3	616	429	148	14	-
2017 29年	904	63.5	574	337	119	11	6
北 海 道	21		13	11	4	-	-
札 幌	17		12	10	4	-	-
函 館	-		-	-	-	-	-
旭 川	-		-	-	-	-	-
釧 路	4		1	1	-	-	-
北 見	-		-	-	-	-	-
東 北 管 区	106		98	27	6	-	-
青 森	45		47	3	-	-	-
岩 手	4		-	-	-	-	-
宮 城	27		25	7	1	-	-
秋 田	12		5	4	1	-	-
山 形	5		7	6	2	-	-
福 島	13		14	7	2	-	-
東 京	108		31	32	5	1	1
関 東 管 区	271		149	105	43	4	2
茨 城	28		11	11	7	1	1
栃 木	11		10	6	-	1	-
群 馬	23		24	13	5	1	1
埼 玉	34		16	21	6	-	-
千 葉	49		13	9	2	-	-
神 奈 川	43		21	16	7	-	-
新 潟	24		21	14	8	-	-
山 梨	4		4	2	-	1	-
長 野	39		22	6	4	-	-
静 岡	16		7	7	4	-	-
中 部 管 区	113		61	36	17	3	2
富 山	8		5	4	2	-	-
石 川	3		1	1	1	-	-
福 井	1		-	-	-	-	-
岐 阜	14		2	2	1	-	-
愛 知	60		42	21	8	1	-
三 重	27		11	8	5	2	2
近 畿 管 区	140		112	57	20	2	1
滋 賀	8		4	5	3	1	-
京 都	19		9	9	3	-	-
大 阪	70		31	19	7	-	-
兵 庫	29		53	14	3	1	1
奈 良	5		5	3	1	-	-
和 歌 山	9		10	7	3	-	-
中 国 管 区	38		23	17	5	-	-
鳥 取	4		2	1	-	-	-
島 根	2		3	1	-	-	-
岡 山	7		3	2	1	-	-
広 島	14		5	7	2	-	-
山 口	11		10	6	2	-	-
四 国 管 区	44		39	18	8	-	-
徳 島	14		13	9	5	-	-
香 川	19		17	5	3	-	-
愛 媛	6		4	2	-	-	-
高 知	5		5	2	-	-	-
九 州 管 区	63		48	34	11	1	-
福 岡	19		15	10	3	1	-
佐 賀	2		3	3	2	-	-
長 崎	5		3	2	-	-	-
熊 本	11		9	4	3	-	-
大 分	6		2	2	1	-	-
宮 崎	5		4	4	2	-	-
鹿 児 島	13		11	8	-	-	-
沖 縄	2		1	1	-	-	-

6 年次別 府県別 詐欺 手口別 認知・検挙件数及び検挙人員 (つづき)

D-a-(6) 無銭

年次及び 都道府県	認知件数	検 挙 件 数 検 率		検 挙 人 員			
				総 数	うち) 女	うち) 少年	うち) 女
		%					
2008 平成20年	10,599	59.6	6,321	5,166	823	599	235
2009 21	10,708	61.0	6,535	5,446	909	675	260
2010 22	9,253	62.5	5,787	4,878	855	548	235
2011 23	8,516	62.0	5,283	4,190	720	482	189
2012 24	8,095	61.7	4,991	3,997	667	429	184
2013 25	7,117	60.2	4,285	3,470	494	290	104
2014 26	5,904	59.3	3,500	2,863	387	293	91
2015 27	5,461	59.4	3,245	2,718	367	204	65
2016 28	4,824	63.7	3,074	2,518	315	156	38
2017 29年	4,275	61.4	2,626	2,220	280	145	42
北 海 道	114		74	57	3	2	1
札 幌	87		49	42	1	2	1
函 館	13		10	4	-	-	-
旭 川	5		4	4	-	-	-
釧 路	6		9	6	2	-	-
北 見	3		2	1	-	-	-
東北管区	332		288	216	24	8	4
青 森	68		68	58	7	2	-
岩 手	33		27	27	1	-	-
宮 城	116		81	53	10	5	3
秋 田	23		26	18	2	1	1
山 形	18		20	15	3	-	-
福 島	74		66	45	1	-	-
東 京	777		243	219	29	16	3
関東管区	1,073		705	641	102	51	18
茨 城	86		43	36	7	-	-
栃 木	126		112	101	17	7	3
群 馬	83		59	53	7	1	1
埼 玉	155		75	66	7	3	2
千 葉	177		97	84	10	10	1
神 奈 川	193		113	110	15	15	3
新 潟	48		32	29	3	-	-
山 梨	16		11	10	1	-	-
長 野	55		48	43	13	14	8
静 岡	134		115	109	22	1	-
中部管区	491		329	269	40	20	9
富 山	79		66	61	17	12	8
石 川	18		15	12	-	-	-
福 井	13		14	7	1	-	-
岐 阜	73		50	34	6	1	-
愛 知	241		131	121	14	5	-
三 重	67		53	34	2	2	1
近畿管区	689		372	317	36	13	1
滋 賀	44		31	25	2	-	-
京 都	79		45	42	3	3	-
大 阪	268		97	77	7	4	-
兵 庫	220		140	134	18	3	-
奈 良	50		32	14	3	2	1
和 歌 山	28		27	25	3	1	-
中国管区	229		177	136	19	19	3
鳥 取	15		13	12	4	-	-
島 根	23		21	16	4	-	-
岡 山	75		65	55	3	13	-
広 島	65		41	28	4	6	3
山 口	51		37	25	4	-	-
四国管区	93		71	51	4	-	-
徳 島	15		11	7	-	-	-
香 川	25		21	16	-	-	-
愛 媛	41		31	20	3	-	-
高 知	12		8	8	1	-	-
九州管区	477		367	314	23	16	3
福 岡	216		139	124	11	10	1
佐 賀	38		31	23	-	-	-
長 崎	32		31	29	-	-	-
熊 本	24		25	22	2	5	2
大 分	17		18	14	1	-	-
宮 崎	40		37	35	2	1	-
鹿 児 島	18		14	14	2	-	-
沖 縄	92		72	53	5	-	-

6 年次別 府県別 詐欺 手口別 認知・検挙件数及び検挙人員 (つづき)

D-a-(7) 募集

年次及び 都道府県	認知件数	検 挙 件 数 検 率		検 挙 人 員			
				総 数	うち) 女	うち) 少年	うち) 女
		%					
2008 平成20年	6,111	35.1	2,145	361	57	19	4
2009 21	3,210	71.7	2,301	385	48	7	1
2010 22	1,458	121.0	1,764	271	34	2	-
2011 23	1,797	52.6	945	256	53	3	-
2012 24	1,750	36.3	636	290	33	7	3
2013 25	1,887	58.9	1,112	455	42	21	2
2014 26	1,574	41.6	654	322	32	13	-
2015 27	1,579	35.5	561	245	28	6	-
2016 28	2,257	55.6	1,255	180	16	5	2
2017 29年	1,267	112.5	1,426	248	29	4	2
北 海 道	37		7	2	-	-	-
札 幌	21		1	1	-	-	-
函 館	2		-	-	-	-	-
旭 川	5		-	-	-	-	-
釧 路	9		6	1	-	-	-
北 見	-		-	-	-	-	-
東北管区	88		30	12	3	1	1
青 森	15		4	1	-	-	-
岩 手	7		2	1	-	-	-
宮 城	32		-	4	2	-	-
秋 田	10		18	2	-	-	-
山 形	13		6	4	1	1	1
福 島	11		-	-	-	-	-
東 京	168		306	61	8	-	-
関東管区	339		90	56	10	-	-
茨 城	33		9	3	1	-	-
栃 木	15		3	-	-	-	-
群 馬	74		36	1	1	-	-
埼 玉	26		11	8	1	-	-
千 葉	45		12	19	3	-	-
神 奈 川	67		6	10	1	-	-
新 潟	20		4	7	1	-	-
山 梨	4		-	-	-	-	-
長 野	26		7	5	2	-	-
静 岡	29		2	3	-	-	-
中部管区	160		805	28	1	1	1
富 山	11		-	-	-	-	-
石 川	8		-	-	-	-	-
福 井	5		-	-	-	-	-
岐 阜	33		6	7	-	-	-
愛 知	87		794	17	1	1	1
三 重	16		5	4	-	-	-
近畿管区	245		76	33	2	1	-
滋 賀	14		2	-	-	-	-
京 都	24		6	6	-	-	-
大 阪	111		23	17	2	1	-
兵 庫	79		42	10	-	-	-
奈 良	12		2	-	-	-	-
和 歌 山	5		1	-	-	-	-
中国管区	74		50	16	2	1	-
鳥 取	8		-	-	-	-	-
島 根	3		1	2	-	-	-
岡 山	13		26	3	-	-	-
広 島	30		10	8	2	1	-
山 口	20		13	3	-	-	-
四国管区	36		14	7	1	-	-
徳 島	9		2	1	-	-	-
香 川	4		1	1	-	-	-
愛 媛	16		7	1	-	-	-
高 知	7		4	4	1	-	-
九州管区	120		48	33	2	-	-
福 岡	52		26	11	-	-	-
佐 賀	5		1	4	-	-	-
長 崎	9		-	1	-	-	-
熊 本	12		8	4	1	-	-
大 分	12		1	1	-	-	-
宮 崎	11		5	2	-	-	-
鹿 児 島	17		3	8	-	-	-
沖 縄	2		4	2	1	-	-

6 年次別 府県別 詐欺 手口別 認知・検挙件数及び検挙人員 (つづき)

D-a-(8) 職権

年次及び 都道府県	認知件数	検 挙 件 数 検 率		検 挙 人 員			
				総 数	うち) 女	うち) 少年	うち) 女
		%					
2008 平成20年	2,064	17.5	361	56	3	2	-
2009 21	359	91.9	330	47	5	-	-
2010 22	261	65.1	170	21	-	-	-
2011 23	159	79.9	127	22	1	-	-
2012 24	123	54.5	67	11	3	-	-
2013 25	98	44.9	44	17	4	1	1
2014 26	118	34.7	41	24	4	3	2
2015 27	62	71.0	44	9	3	-	-
2016 28	82	69.5	57	11	1	-	-
2017 29年	40	57.5	23	14	1	1	-
北 海 道	3		3	1	-	-	-
札 幌	-		1	-	-	-	-
函 館	-		-	-	-	-	-
旭 川	-		-	-	-	-	-
釧 路	1		-	-	-	-	-
北 見	2		2	1	-	-	-
北 北管区	1		1	-	-	-	-
青 森	-		-	-	-	-	-
岩 手	-		-	-	-	-	-
宮 城	1		-	-	-	-	-
秋 田	-		-	-	-	-	-
山 形	-		-	-	-	-	-
福 島	-		1	-	-	-	-
東 京	6		-	1	-	-	-
関 東管区	6		6	2	-	-	-
茨 城	-		-	-	-	-	-
栃 木	2		-	1	-	-	-
群 馬	-		1	-	-	-	-
埼 玉	-		4	1	-	-	-
千 葉	1		-	-	-	-	-
神 奈 川	3		1	-	-	-	-
新 潟	-		-	-	-	-	-
山 梨	-		-	-	-	-	-
長 野	-		-	-	-	-	-
静 岡	-		-	-	-	-	-
中 部管区	5		1	2	-	-	-
富 山	-		-	-	-	-	-
石 川	-		-	-	-	-	-
福 岐	1		-	-	-	-	-
岐 阜	-		-	-	-	-	-
愛 知	3		1	2	-	-	-
三 重	1		-	-	-	-	-
近 畿管区	9		9	5	1	1	-
滋 賀	-		-	1	-	1	-
京 都	1		-	-	-	-	-
大 阪	2		4	2	-	-	-
兵 庫	2		3	1	-	-	-
奈 良	4		2	1	1	-	-
和 歌 山	-		-	-	-	-	-
中 国管区	-		1	2	-	-	-
鳥 取	-		-	-	-	-	-
島 根	-		-	-	-	-	-
岡 山	-		1	1	-	-	-
広 島	-		-	1	-	-	-
山 口	-		-	-	-	-	-
四 国管区	7		-	-	-	-	-
徳 島	-		-	-	-	-	-
香 川	-		-	-	-	-	-
愛 媛	7		-	-	-	-	-
高 知	-		-	-	-	-	-
九 州管区	3		2	1	-	-	-
福 岡	2		-	-	-	-	-
佐 賀	-		-	-	-	-	-
長 崎	-		1	-	-	-	-
熊 本	-		-	-	-	-	-
大 分	-		-	-	-	-	-
宮 崎	1		1	1	-	-	-
鹿 児 島	-		-	-	-	-	-
沖 縄	-		-	-	-	-	-

6 年次別 府県別 詐欺 手口別 認知・検挙件数及び検挙人員 (つづき)

D-a-(9) 釣銭・両替

年次及び 都道府県	認知件数	検 挙 件 数 検 率		検 挙 人 員			
				総 数	うち) 女	うち) 少年	うち) 女
		%					
2008 平成20年	588	30.6	180	65	10	10	1
2009 21	608	39.5	240	68	7	4	1
2010 22	473	20.7	98	53	6	12	1
2011 23	541	23.1	125	47	6	6	-
2012 24	393	32.6	128	58	9	11	1
2013 25	330	43.6	144	58	11	4	1
2014 26	307	21.8	67	35	4	3	-
2015 27	326	102.1	333	41	11	-	-
2016 28	222	59.0	131	52	18	5	-
2017 29年	202	35.6	72	53	9	3	-
北 海 道	8		2	2	-	-	-
札 幌	3		1	1	-	-	-
函 館	1		1	1	-	-	-
旭 川	3		-	-	-	-	-
釧 路	-		-	-	-	-	-
北 見	1		-	-	-	-	-
北 北管区	6		5	4	1	-	-
青 森	1		1	1	-	-	-
岩 手	1		1	1	-	-	-
宮 城	3		2	1	1	-	-
秋 田	1		1	1	-	-	-
山 形	-		-	-	-	-	-
福 島	-		-	-	-	-	-
東 京	51		-	-	-	-	-
関 東管区	32		13	12	1	-	-
茨 城	2		-	-	-	-	-
栃 木	2		1	1	1	-	-
群 馬	2		2	2	-	-	-
埼 玉	4		1	1	-	-	-
千 葉	10		2	3	-	-	-
神 奈 川	7		2	1	-	-	-
新 潟	-		-	-	-	-	-
山 梨	-		-	-	-	-	-
長 野	2		1	1	-	-	-
静 岡	3		4	3	-	-	-
中 部管区	19		10	7	2	-	-
富 山	2		1	1	-	-	-
石 川	-		-	-	-	-	-
福 岐	-		1	-	-	-	-
愛 知	13		4	2	-	-	-
三 重	4		4	4	2	-	-
近 畿管区	48		13	9	2	1	-
滋 賀	3		2	1	-	-	-
京 都	7		2	-	-	-	-
大 阪	28		8	7	2	1	-
兵 庫	7		1	1	-	-	-
奈 良	3		-	-	-	-	-
和 歌 山	-		-	-	-	-	-
中 国管区	7		5	4	2	1	-
鳥 取	-		-	-	-	-	-
島 根	1		1	1	1	-	-
岡 山	2		2	2	-	1	-
広 島	3		1	-	-	-	-
山 口	1		1	1	1	-	-
四 国管区	1		-	-	-	-	-
徳 島	-		-	-	-	-	-
香 川	-		-	-	-	-	-
愛 媛	-		-	-	-	-	-
高 知	1		-	-	-	-	-
九 州管区	30		24	15	1	1	-
福 岡	2		2	3	-	1	-
佐 賀	2		2	2	-	-	-
長 崎	3		1	1	-	-	-
熊 本	6		2	2	-	-	-
大 分	1		1	1	-	-	-
宮 崎	1		2	2	-	-	-
鹿 児 島	2		2	2	-	-	-
沖 縄	13		12	2	1	-	-

6 年次別 府県別 詐欺 手口別 認知・検挙件数及び検挙人員 (つづき)

D-a-(10) 留守宅

年次及び 都道府県	認知件数	検 挙 件 数 検 率		検 挙 人 員			
				総 数	うち) 女	うち) 少年	うち) 女
		%					
2008 平成20年	6,762	18.3	1,237	237	5	17	1
2009 21	3,160	51.9	1,641	427	13	29	-
2010 22	4,379	37.0	1,620	379	4	48	-
2011 23	4,706	37.5	1,765	587	11	122	-
2012 24	3,692	49.9	1,844	847	17	149	4
2013 25	5,465	32.5	1,778	1,030	29	249	10
2014 26	5,588	32.3	1,807	1,241	37	303	22
2015 27	5,864	33.6	1,973	1,279	22	336	5
2016 28	5,793	34.3	1,985	1,314	35	295	6
2017 29年	8,525	32.1	2,735	1,646	49	400	16
北 海 道	136		93	42	-	6	-
札 幌	111		65	33	-	6	-
函 館	4		2	-	-	-	-
旭 川	14		25	9	-	-	-
釧 路	3		-	-	-	-	-
北 見	4		1	-	-	-	-
東 北 管 区	171		182	74	6	17	3
青 森	4		23	3	-	-	-
岩 手	16		13	4	-	1	-
宮 城	87		83	27	3	11	3
秋 田	14		11	7	1	1	-
山 形	14		27	17	2	3	-
福 島	36		25	16	-	1	-
東 京	2,112		699	398	7	99	1
関 東 管 区	4,314		950	603	17	182	10
茨 城	197		68	58	-	25	-
栃 木	103		39	22	-	5	-
群 馬	139		78	40	2	12	1
埼 玉	809		233	158	8	58	6
千 葉	984		93	62	1	19	1
神 奈 川	1,663		225	123	1	35	1
新 潟	60		57	32	3	4	-
山 梨	30		15	7	-	-	-
長 野	72		62	30	-	9	-
静 岡	257		80	71	2	15	1
中 部 管 区	355		204	135	1	26	1
富 山	39		22	15	-	4	-
石 川	43		36	18	-	3	-
福 井	26		7	9	-	1	-
岐 阜	29		14	9	-	1	-
愛 知	172		100	75	1	15	1
三 重	46		25	9	-	2	-
近 畿 管 区	913		281	176	6	29	-
滋 賀	47		9	15	-	1	-
京 都	108		60	34	-	8	-
大 阪	487		123	74	4	12	-
兵 庫	191		52	29	2	4	-
奈 良	52		21	16	-	2	-
和 歌 山	28		16	8	-	2	-
中 国 管 区	153		137	79	4	18	-
鳥 取	10		9	6	-	-	-
島 根	8		4	5	-	3	-
岡 山	50		38	12	-	5	-
広 島	53		40	31	1	3	-
山 口	32		46	25	3	7	-
四 国 管 区	64		52	46	2	4	1
徳 島	9		3	5	-	-	-
香 川	29		7	17	1	1	-
愛 媛	22		28	15	1	3	1
高 知	4		14	9	-	-	-
九 州 管 区	307		137	93	6	19	-
福 岡	179		43	29	4	5	-
佐 賀	17		23	16	1	4	-
長 崎	13		22	10	-	-	-
熊 本	41		16	7	-	3	-
大 分	26		22	24	1	6	-
宮 崎	16		3	4	-	-	-
鹿 児 島	9		3	1	-	-	-
沖 縄	6		5	2	-	1	-

6 年次別 府県別 詐欺 手口別 認知・検挙件数及び検挙人員 (つづき)

D-a-(11) 保険

年次及び 都道府県	認知件数	検 挙 件 数 検 挙 率		検 挙 人 員			
				総 数	うち) 女	うち) 少年	うち) 女
2008 平成20年	418	86.8	363	613	89	10	3
2009 21	450	88.9	400	509	74	7	2
2010 22	462	86.4	399	451	70	4	1
2011 23	415	96.9	402	491	65	2	-
2012 24	412	82.5	340	452	75	2	1
2013 25	300	94.3	283	379	57	-	-
2014 26	309	84.8	262	435	51	2	-
2015 27	332	88.9	295	348	62	-	-
2016 28	341	86.2	294	463	84	3	-
2017 29年	285	88.8	253	387	68	12	2
北 海 道	26		16	17	3	-	-
札 幌	2		4	5	-	-	-
函 館	11		11	11	3	-	-
旭 川	2		1	1	-	-	-
釧 路	11		-	-	-	-	-
北 見	-		-	-	-	-	-
東北管区	16		15	19	7	-	-
青 森	-		3	4	2	-	-
岩 手	-		-	-	-	-	-
宮 城	7		5	3	1	-	-
秋 田	1		-	-	-	-	-
山 形	6		6	7	3	-	-
福 島	2		1	5	1	-	-
東 京	27		14	16	1	-	-
関東管区	54		37	44	3	-	-
茨 城	1		1	1	-	-	-
栃 木	4		-	-	-	-	-
群 馬	7		4	3	-	-	-
埼 玉	9		7	6	1	-	-
千 葉	-		2	2	-	-	-
神 奈 川	16		13	23	1	-	-
新 潟	5		2	2	-	-	-
山 梨	1		1	-	-	-	-
長 野	1		1	1	-	-	-
静 岡	10		6	6	1	-	-
中部管区	36		41	74	10	1	-
富 山	1		3	2	-	-	-
石 川	2		2	6	2	-	-
福 井	4		3	6	2	1	-
岐 阜	8		2	5	-	-	-
愛 知	18		25	52	6	-	-
三 重	3		6	3	-	-	-
近畿管区	58		67	130	26	6	-
滋 賀	7		7	18	1	4	-
京 都	8		7	18	4	-	-
大 阪	15		17	33	9	-	-
兵 庫	14		10	18	4	-	-
奈 良	10		22	34	4	2	-
和 歌 山	4		4	9	4	-	-
中国管区	18		22	22	2	4	1
鳥 取	2		1	1	1	-	-
島 根	2		1	1	-	-	-
岡 山	4		-	-	-	-	-
広 島	7		19	6	1	1	1
山 口	3		1	14	-	3	-
四国管区	27		23	31	8	1	1
徳 島	3		3	1	-	-	-
香 川	1		2	1	-	-	-
愛 媛	19		16	22	5	1	1
高 知	4		2	7	3	-	-
九州管区	23		18	34	8	-	-
福 岡	10		8	25	5	-	-
佐 賀	-		1	1	1	-	-
長 崎	2		1	1	1	-	-
熊 本	1		1	3	-	-	-
大 分	1		1	1	1	-	-
宮 崎	-		-	-	-	-	-
鹿 児 島	7		5	2	-	-	-
沖 縄	2		1	1	-	-	-

6 年次別 府県別 詐欺 手口別 認知・検挙件数及び検挙人員 (つづき)

D-a-(12) 横取り

年次及び 都道府県	認知件数	検 挙 件 数 検 率		検 挙 人 員			
				総 数	うち) 女	うち) 少年	うち) 女
2008 平成20年	1,395	37.7	526	213	30	5	2
2009 21	1,019	48.9	498	240	35	19	2
2010 22	758	53.3	404	182	33	7	-
2011 23	694	64.4	447	157	34	8	-
2012 24	641	53.5	343	151	18	19	2
2013 25	500	55.8	279	140	25	7	3
2014 26	482	45.0	217	160	36	9	3
2015 27	426	47.4	202	156	20	10	-
2016 28	375	61.3	230	132	28	6	-
2017 29年	348	69.5	242	129	24	10	1
北 海 道	8		7	8	-	-	-
札 幌 館 岡	6		4	5	-	-	-
旭 川 路	-		1	1	-	-	-
釧 路 見 沼	2		2	2	-	-	-
北 見 管 区	-		-	-	-	-	-
東 北 管 区	9		5	5	1	-	-
青 森 県	2		2	2	1	-	-
岩 手 県	-		-	-	-	-	-
宮 城 県	3		1	1	-	-	-
秋 田 県	-		-	-	-	-	-
山 形 県	1		1	1	-	-	-
福 島 県	3		1	1	-	-	-
東 京 都	78		13	9	3	1	1
関 東 管 区	116		108	23	3	2	-
茨 城 県	1		2	1	-	-	-
栃 木 県	1		2	2	-	-	-
群 馬 県	3		3	3	-	-	-
埼 玉 県	15		4	6	1	2	-
千 葉 県	9		3	3	-	-	-
神 奈 川 県	73		86	4	1	-	-
新 潟 県	4		1	-	-	-	-
山 梨 県	2		1	1	-	-	-
長 野 県	3		3	3	1	-	-
静 岡 県	5		3	-	-	-	-
中 部 管 区	22		15	22	5	2	-
富 山 県	-		-	-	-	-	-
石 川 県	-		-	-	-	-	-
福 岐 県	1		1	1	-	-	-
岐 阜 県	1		3	3	2	-	-
愛 知 県	19		10	17	3	2	-
三 重 県	1		1	1	-	-	-
近 畿 管 区	48		35	27	7	3	-
滋 賀 県	8		6	3	1	1	-
京 都 府	9		5	4	2	-	-
大 阪 府	15		14	10	1	2	-
兵 庫 県	10		6	8	3	-	-
奈 良 県	6		4	2	-	-	-
和 歌 山 県	-		-	-	-	-	-
中 国 管 区	31		28	10	-	-	-
鳥 取 県	8		13	2	-	-	-
島 根 県	1		2	1	-	-	-
岡 山 県	12		6	2	-	-	-
広 島 県	8		4	3	-	-	-
山 口 県	2		3	2	-	-	-
四 国 管 区	5		5	6	-	2	-
徳 島 県	-		1	1	-	-	-
香 川 県	1		1	2	-	1	-
愛 媛 県	2		2	2	-	1	-
高 知 県	2		1	1	-	-	-
九 州 管 区	31		26	19	5	-	-
福 岡 県	17		12	6	3	-	-
佐 賀 県	-		-	-	-	-	-
長 崎 県	1		-	-	-	-	-
熊 本 県	3		4	4	1	-	-
大 分 県	-		1	-	-	-	-
宮 崎 県	4		4	3	1	-	-
鹿 児 島 県	6		5	5	-	-	-
沖 縄 県	-		-	1	-	-	-

6 年次別 府県別 詐欺 手口別 認知・検挙件数及び検挙人員 (つづき)

D-a-(13) 受託

年次及び 都道府県	認知件数	検 挙 件 数 検 率		検 挙 人 員			
				総 数	うち) 女	うち) 少年	うち) 女
		%					
2008 平成20年	743	56.4	419	145	21	1	-
2009 21	568	56.3	320	90	13	-	-
2010 22	422	53.6	226	103	15	3	2
2011 23	497	55.5	276	102	14	-	-
2012 24	379	59.6	226	109	13	-	-
2013 25	251	93.6	235	93	21	-	-
2014 26	217	61.8	134	101	14	3	-
2015 27	276	55.1	152	91	7	1	-
2016 28	231	88.7	205	84	6	-	-
2017 29年	254	73.2	186	105	15	1	-
北 海 道	4		4	3	1	-	-
札 幌	3		2	1	-	-	-
函 館	-		1	1	1	-	-
旭 川	-		1	1	-	-	-
釧 路	1		-	-	-	-	-
北 見	-		-	-	-	-	-
北 管 区	6		1	1	-	-	-
青 森	-		-	-	-	-	-
岩 手	-		-	-	-	-	-
宮 城	6		1	-	-	-	-
秋 田	-		-	-	-	-	-
山 形	-		-	-	-	-	-
福 島	-		-	1	-	-	-
東 京	96		60	27	2	-	-
関 東 管 区	51		50	22	7	-	-
茨 城	3		2	2	-	-	-
栃 木	7		5	4	1	-	-
群 馬	2		2	-	-	-	-
埼 玉	9		7	4	1	-	-
千 葉	1		-	1	1	-	-
神 奈 川	5		2	3	2	-	-
新 潟	4		2	-	-	-	-
山 梨	1		-	-	-	-	-
長 野	3		14	4	2	-	-
静 岡	16		16	4	-	-	-
中 部 管 区	9		7	5	-	1	-
富 山	1		-	-	-	-	-
石 川	-		-	-	-	-	-
福 岐	-		-	-	-	-	-
岐 阜	3		2	2	-	1	-
愛 知	4		3	2	-	-	-
三 重	1		2	1	-	-	-
近 畿 管 区	60		32	21	-	-	-
滋 賀	1		-	1	-	-	-
京 都	2		1	-	-	-	-
大 阪	41		25	14	-	-	-
兵 庫	13		4	6	-	-	-
奈 良	3		2	-	-	-	-
和 歌 山	-		-	-	-	-	-
中 国 管 区	9		19	11	1	-	-
鳥 取	-		-	-	-	-	-
島 根	2		2	1	-	-	-
岡 山	-		3	4	-	-	-
広 島	3		7	4	1	-	-
山 口	4		7	2	-	-	-
四 国 管 区	5		3	5	3	-	-
徳 島	3		1	3	2	-	-
香 川	1		1	1	-	-	-
愛 媛	1		1	1	1	-	-
高 知	-		-	-	-	-	-
九 州 管 区	14		10	10	1	-	-
福 岡	3		2	2	-	-	-
佐 賀	3		4	3	1	-	-
長 崎	1		-	1	-	-	-
熊 本	4		3	3	-	-	-
大 分	1		-	-	-	-	-
宮 崎	-		1	-	-	-	-
鹿 児 島	1		-	1	-	-	-
沖 縄	1		-	-	-	-	-

6 年次別 府県別 詐欺 手口別 認知・検挙件数及び検挙人員 (つづき)

D-a-(14) 詐欺その他

年次及び 都道府県	認知件数	検 挙 件 数 検 率		検 挙 人 員			
				総 数	うち) 女	うち) 少年	うち) 女
		%					
2008 平成20年	20,062	47.2	9,467	2,915	521	211	55
2009 21	13,747	73.0	10,031	3,451	681	178	45
2010 22	9,974	82.7	8,251	2,943	555	130	25
2011 23	7,945	86.8	6,899	2,878	490	138	30
2012 24	9,478	61.2	5,800	3,118	562	108	26
2013 25	10,855	52.8	5,731	3,374	656	114	25
2014 26	12,737	43.5	5,540	3,378	635	121	21
2015 27	13,297	49.1	6,524	3,839	684	161	25
2016 28	14,138	47.7	6,739	3,972	671	131	16
2017 29年	15,195	39.1	5,937	3,501	636	137	19
北 海 道	303		189	128	27	-	-
札 幌	188		92	75	15	-	-
函 館	18		14	7	-	-	-
旭 川	29		18	16	4	-	-
釧 路	53		43	21	5	-	-
北 見	15		22	9	3	-	-
東北管区	840		433	151	41	5	1
青 森	161		221	26	9	-	-
岩 手	71		19	10	4	-	-
宮 城	339		59	40	7	3	1
秋 田	66		51	25	8	-	-
山 形	79		31	21	6	1	-
福 島	124		52	29	7	1	-
東 京	1,961		914	460	46	25	1
関東管区	3,665		1,258	810	152	46	4
茨 城	221		64	37	11	-	-
栃 木	160		73	31	6	1	-
群 馬	239		173	88	17	4	2
埼 玉	648		218	152	30	14	2
千 葉	688		169	115	24	2	-
神 奈 川	1,025		322	186	28	13	-
新 潟	204		59	53	6	4	-
山 梨	47		19	15	5	2	-
長 野	174		53	37	5	-	-
静 岡	259		108	96	20	6	-
中部管区	1,772		612	424	71	7	2
富 山	112		25	20	4	-	-
石 川	97		32	31	6	-	-
福 井	77		37	27	4	1	-
岐 阜	255		70	52	12	1	1
愛 知	935		322	250	36	3	1
三 重	296		126	44	9	2	-
近畿管区	3,576		1,238	770	126	27	3
滋 賀	238		122	44	8	-	-
京 都	336		160	99	10	4	-
大 阪	1,781		440	301	52	12	2
兵 庫	936		359	243	43	9	1
奈 良	193		117	62	7	2	-
和 歌 山	92		40	21	6	-	-
中国管区	1,030		460	227	41	10	1
鳥 取	82		70	14	2	-	-
島 根	57		63	21	3	2	-
岡 山	243		112	68	9	5	1
広 島	484		118	86	22	2	-
山 口	164		97	38	5	1	-
四国管区	437		196	121	30	2	-
徳 島	87		57	25	5	-	-
香 川	123		60	28	5	-	-
愛 媛	148		40	37	7	-	-
高 知	79		39	31	13	2	-
九州管区	1,611		637	410	102	15	7
福 岡	773		193	150	27	8	5
佐 賀	104		52	45	12	2	-
長 崎	152		74	31	6	1	-
熊 本	172		68	44	14	-	-
大 分	98		69	53	13	2	-
宮 崎	39		32	20	7	-	-
鹿 児 島	104		23	18	4	-	-
沖 縄	169		126	49	19	2	2

7 罪 種 別 認 知

認知の端緒 罪 種	総 数	告 訴	告 発	被害者・被害関係者の届出		
				計	110番通報	その他
刑法犯総数(交通業過を除く)	915,042	4,198	443	820,813	218,180	602,633
凶 悪 犯	4,840	180	-	3,356	2,069	1,287
殺 人	920	1	-	516	393	123
殺 嬰 児	878	1	-	505	386	119
殺 人 予 備	11	-	-	4	2	2
殺 人 関 与	21	-	-	5	4	1
強 盗	10	-	-	2	1	1
強 盗 殺 人	1,852	7	-	1,587	1,199	388
強 盗 傷 人	20	-	-	10	8	2
強 盗 ・ 強 制 性 交 渉	701	5	-	599	435	164
強 盗 ・ 準 強 盗	28	-	-	25	11	14
放 火	1,103	2	-	953	745	208
放 火 等	959	-	-	438	273	165
強 制 性 交 渉	1,109	172	-	815	204	611
粗 暴 犯	60,099	245	18	53,626	26,657	26,969
凶 器 準 備 集 合	3	-	-	-	-	-
暴 行 害 害	31,013	40	7	28,132	16,983	11,149
傷 害 致 死	23,286	141	6	20,118	8,272	11,846
うち) 傷 害 致 死 迫 喝	82	-	-	22	6	16
脅 恐	3,851	37	3	3,570	1,164	2,406
脅 恐	1,946	27	2	1,806	238	1,568
窃 盗 犯	655,498	61	17	611,140	147,780	463,360
侵 入 盗 竊	73,122	19	-	60,759	32,729	28,030
乗 り 物 盗 竊	235,778	7	3	226,808	18,053	208,755
非 侵 入 盗 竊	346,598	35	14	323,573	96,998	226,575
知 能 犯	47,009	1,056	361	36,827	5,061	31,766
詐 欺	42,571	595	143	35,239	4,951	30,288
横 領	1,413	348	26	871	40	831
横 領 上 横 領	642	38	4	478	27	451
偽 造	771	310	22	393	13	380
偽 造	2,903	66	187	691	70	621
通 貨 偽 造	448	-	-	301	17	284
文 書 偽 造	1,695	63	184	256	28	228
支 払 用 カ ー ド 偽 造	609	-	1	73	21	52
有 価 証 券 偽 造	85	2	2	55	4	51
印 章 偽 造	66	1	-	6	-	6
汚 職	58	6	4	9	-	9
うち) 賄 賂	42	-	3	-	-	-
あ っ せ ん 利 得 処 罰 法 任	-	-	-	-	-	-
背 任	64	41	1	17	-	17
風 俗 犯	9,699	601	4	5,248	2,206	3,042
賭 博	198	-	-	-	-	-
普 通 賭 博	133	-	-	-	-	-
常 習 賭 博	45	-	-	-	-	-
賭 博 開 張 等	20	-	-	-	-	-
わ い せ つ	9,501	601	4	5,248	2,206	3,042
うち) 強 制 わ い せ つ	5,809	600	3	4,575	1,885	2,690
うち) 公 然 わ い せ つ	2,721	-	1	673	321	352
そ の 他 の 刑 法 犯	137,897	2,055	43	110,616	34,407	76,209
うち) 占 有 離 脱 物 横 領	20,408	-	-	4,411	643	3,768
うち) 公 務 執 行 妨 害	2,416	6	17	553	349	204
うち) 住 居 侵 入	14,911	17	-	12,798	6,738	6,060
うち) 逮 捕 監 禁	294	3	-	223	86	137
うち) 略 取 誘 拐 ・ 人 身 売 買	239	40	-	155	44	111
うち) 盗 品 等	1,197	-	-	3	1	2
うち) 器 物 損 壊 等	92,707	1,480	6	88,830	25,736	63,094

の 端 緒 別 認 知 件 数

警備会社からの届出 注1)			第三者からの届出			認知の端緒
計	110番通報	その他	計	110番通報	その他	
6,363	4,369	1,994	16,640	8,390	8,250	刑法犯総数(交通業過を除く)
51	47	4	553	382	171	凶 悪 犯
5	4	1	165	108	57	殺 人 人
4	4	-	152	105	47	殺 嬰 児 人
-	-	-	4	-	4	殺 自 人 予 備
-	-	-	6	2	4	強 盗 殺 傷 人
1	-	1	3	1	2	強 盗 殺 傷 人
36	33	3	142	120	22	強 盗 殺 傷 人
-	-	-	3	3	-	強 盗 殺 傷 人
5	3	2	78	68	10	強 盗 殺 傷 人
-	-	-	1	-	1	強 盗 殺 傷 人
31	30	1	60	49	11	強 盗 殺 傷 人
9	9	-	190	129	61	放 強 盗 殺 傷 人
1	1	-	56	25	31	強 盗 殺 傷 人
262	211	51	4,187	2,951	1,236	粗 暴 犯 合
-	-	-	2	1	1	凶 器 準 備 集
158	129	29	2,084	1,540	544	暴 傷 行 害
88	72	16	1,981	1,352	629	う ち) 傷 害 致 死 迫 喝
-	-	-	28	13	15	脅 恐
9	7	2	98	50	48	脅 恐
7	3	4	22	8	14	脅 恐
4,885	3,182	1,703	5,786	2,561	3,225	窃 盜 犯 盗
2,045	1,912	133	747	447	300	侵 入
260	100	160	1,124	266	858	乗 り 物 盗
2,580	1,170	1,410	3,915	1,848	2,067	非 侵 入 盗
88	47	41	1,427	176	1,251	知 能 犯 欺
68	34	34	945	123	822	詐 横
-	-	-	18	2	16	横
-	-	-	16	2	14	業 務 上 横
-	-	-	2	-	2	偽
20	13	7	461	51	410	偽 通 貨 偽 造
3	-	3	122	6	116	文 書 偽 造
2	-	2	246	17	229	支 払 用 カ ー ド 偽 造
15	13	2	67	26	41	有 価 証 券 偽 造
-	-	-	10	-	10	印 章 偽 造
-	-	-	16	2	14	汚
-	-	-	3	-	3	う ち) 賄 賂
-	-	-	3	-	3	あ っ せ ん 利 得 処 罰 法 任
-	-	-	-	-	-	背
47	34	13	2,148	1,065	1,083	風 俗 犯 博
-	-	-	26	5	21	賭
-	-	-	11	2	9	普 通 賭
-	-	-	10	2	8	常 習 賭
-	-	-	5	1	4	賭 博 開 張 等
47	34	13	2,122	1,060	1,062	わ い せ つ
18	16	2	292	180	112	う ち) 強 制 わ い せ つ
29	18	11	1,663	876	787	う ち) 公 然 わ い せ つ
1,030	848	182	2,539	1,255	1,284	そ の 他 の 刑 法 犯
13	5	8	292	86	206	う ち) 占 有 離 脱 物 横 領
4	4	-	43	32	11	う ち) 公 務 執 行 妨 害
581	538	43	509	319	190	う ち) 住 居 侵 入
1	1	-	44	33	11	う ち) 逮 捕 監 禁
-	-	-	11	7	4	う ち) 略 取 誘 拐 ・ 人 身 売 買
1	1	-	40	8	32	う ち) 盗 品 等
406	285	121	1,224	619	605	う ち) 器 物 損 壊 等

注1 「警備会社からの届出」とは、警備業法第2条第3項又は第4項に規定する警備業者又は警備員が警備業務に従事中に覚知した事件を届け出た場合をいう。

7 罪 種 別 認 知

罪 種	認知の端緒	常人逮捕同行	119番転送注2)	他機関からの引継ぎ	警 察 活 動		
					計	現 認	犯跡発見注3)
刑法犯総数(交通業過を除く)		668	859	214	64,163	4,474	618
凶 悪	犯人	13	302	8	294	37	5
殺	殺人	-	99	2	81	15	-
	殺人	-	96	2	68	14	-
	児	-	1	-	2	-	-
	予備	-	-	-	10	1	-
	関与	-	2	-	1	-	-
強	盗	12	9	2	47	11	-
	強盗	5	2	-	4	1	-
	強盗	5	6	1	2	1	-
	強盗・強	-	1	-	1	-	-
	強盗・強	7	-	1	40	9	-
放	火	1	194	-	107	11	5
強	交	-	-	4	59	-	-
粗	暴	45	357	41	1,218	566	6
	器	-	-	-	1	-	-
	準備	31	-	6	533	268	2
傷	害	12	357	32	476	270	3
	うち) 傷	-	11	3	15	-	1
脅	喝	1	-	2	129	25	-
恐	喝	1	-	1	79	3	1
窃	盗	493	-	24	32,886	1,059	340
	入	24	-	-	9,475	132	143
侵	り	14	-	10	7,519	37	35
乗	物	455	-	14	15,892	890	162
非	入	10	-	98	7,002	76	93
知	能	9	-	32	5,440	38	87
詐	領	-	-	-	128	-	2
横	領	-	-	-	101	-	2
	上	-	-	-	27	-	-
偽	領	1	-	66	1,394	35	4
	造	-	-	-	22	-	-
	造	-	-	40	889	27	4
	造	-	-	25	427	5	-
	造	1	-	1	14	-	-
	造	-	-	-	42	3	-
汚	職	-	-	-	36	3	-
	賄	-	-	-	36	3	-
あ	う	-	-	-	-	-	-
っ	ち) 利	-	-	-	-	-	-
せ	得	-	-	-	4	-	-
ん	処	-	-	-	-	-	-
利	罰	-	-	-	-	-	-
得	任	-	-	-	-	-	-
処	犯	37	2	26	1,575	206	1
罰	博	-	-	-	169	33	-
任	博	-	-	-	120	6	-
	博	-	-	-	34	22	-
	博	-	-	-	15	5	-
風	等	37	2	26	1,406	173	1
	つ	12	2	6	297	16	-
	つ	25	-	-	327	134	-
俗	つ	70	198	17	21,188	2,530	173
	横	3	-	-	15,619	16	7
	領	8	-	1	1,784	1,694	1
	害	41	-	-	954	320	39
	入	-	-	-	19	4	1
	禁	-	-	-	33	1	-
	買	-	-	-	1,152	22	5
	等	16	36	3	676	310	105

2 「119番転送」とは、救急車の出動要請を受けた消防機関からの通報をいう。

の 端 緒 別 認 知 件 数 (つ づ き)

警 察 活 動					自 首	認 知 の 端 緒 罪 種
職 務 質 問	聞 込 み	取 調 べ	サイバーバト ロール	そ の 他		
25,140	504	23,326	760	9,341	681	刑 法 犯 総 数 (交 通 業 過 を 除 く)
14	3	105	-	130	83	凶 悪 犯
2	-	22	-	42	51	殺 人
1	-	17	-	36	50	殺 人
-	-	2	-	-	-	嬰 児 殺 害
1	-	3	-	5	-	予 備 犯
-	-	-	-	1	1	強 盗 予 備 犯
3	2	22	-	9	10	強 盗 犯
-	-	2	-	1	1	強 盗 犯
-	-	1	-	-	-	強 盗 犯
-	-	1	-	-	-	強 盗 犯
3	2	18	-	8	9	強 盗 犯
4	1	43	-	43	20	放 火 犯
5	-	18	-	36	2	強 制 性 交 渉 犯
135	21	179	2	309	100	粗 暴 犯
-	-	-	-	1	-	凶 器 準 備 集 合 犯
100	6	54	-	103	22	暴 行 犯
27	3	59	-	114	75	傷 害 犯
-	-	6	-	8	3	うち) 傷 害 致 死 犯
6	4	38	1	55	2	脅 恐 犯
2	8	28	1	36	1	脅 恐 犯
9,286	308	18,156	12	3,725	206	窃 盗 犯
74	112	8,472	2	540	53	侵 入 盗 犯
5,885	28	574	4	956	33	乗 り 物 盗 犯
3,327	168	9,110	6	2,229	120	非 侵 入 盗 犯
337	97	2,883	33	3,483	140	知 能 犯
203	73	2,326	19	2,694	100	詐 欺 犯
62	1	37	-	26	22	横 領 犯
60	1	20	-	18	5	横 領 犯
2	-	17	-	8	17	横 領 犯
72	22	502	14	745	17	偽 造 犯
-	-	16	-	6	-	偽 造 犯
59	15	287	14	483	15	偽 造 犯
11	-	178	-	233	1	偽 造 犯
1	5	3	-	5	-	偽 造 犯
1	2	18	-	18	1	偽 造 犯
-	1	16	-	16	-	偽 造 犯
-	1	16	-	16	-	偽 造 犯
-	-	-	-	-	-	汚 職 犯
-	-	2	-	2	1	うち) 賄 賂 犯
-	-	-	-	-	-	あ っ せ ん 利 得 処 罰 法 任
33	8	345	673	309	11	風 俗 犯
-	1	11	-	124	3	賭 博 犯
-	-	5	-	109	2	賭 博 犯
-	1	2	-	9	1	賭 博 犯
-	-	4	-	6	-	賭 博 犯
33	7	334	673	185	8	賭 博 犯
3	3	199	-	76	4	わ い せ つ 犯
27	4	103	13	46	3	うち) 強 制 わ い せ つ 犯
15,335	67	1,658	40	1,385	141	そ の 他 の 刑 法 犯
14,561	7	526	2	500	70	うち) 占 有 離 脱 物 横 領 犯
21	2	7	-	59	-	うち) 公 務 執 行 妨 害 犯
75	18	365	-	137	11	うち) 住 居 侵 入 犯
-	-	6	-	8	4	うち) 逮 捕 監 禁 犯
3	1	7	-	21	-	うち) 略 取 誘 拐 ・ 人 身 売 買 犯
625	2	331	-	167	-	うち) 盗 品 等 犯
32	26	66	-	137	30	うち) 器 物 損 壊 等 犯

3 「犯跡発見」とは、警らその他の警察活動中における、殺害死体又は受傷被害者の発見、侵入窃盗又は器物損壊の犯跡の発見等をいう。

8 窃 盗 手 口 別 認 知

手口	認知の端緒	総 数	告 訴	告 発	被害者・被害関係者の届出		
					計	110番通報	その他
窃 盗 総 数		655,498	61	17	611,140	147,780	463,360
侵 入 盗 犯		73,122	19	-	60,759	32,729	28,030
空 盗		25,557	8	-	22,537	13,574	8,963
忍 込 み		9,552	-	-	8,199	4,587	3,612
居 空 きり		1,918	4	-	1,681	855	826
A T M 破 り		11	-	-	5	4	1
金 庫 破 り		1,924	-	-	1,489	990	499
旅 館 荒 し		256	-	-	217	73	144
官 公 署 荒 し		201	-	-	141	55	86
学 校 荒 し		989	-	-	642	218	424
病 院 荒 し		718	-	-	617	402	215
給 油 所 荒 し		221	-	-	159	81	78
事 務 所 荒 し		6,864	2	-	5,948	3,238	2,710
出 店 荒 し		10,061	1	-	8,077	4,729	3,348
工 場 荒 し		688	1	-	542	180	362
更 衣 室 荒 し		768	-	-	631	127	504
倉 庫 荒 し		5,487	2	-	4,042	1,302	2,740
そ の 他		7,907	1	-	5,832	2,314	3,518
乗 り 物 盗 犯		235,778	7	3	226,808	18,053	208,755
自 動 車 盗 犯		10,213	3	1	9,790	5,064	4,726
オ ー ト バ イ 盗 犯		20,184	1	-	19,793	3,601	16,192
自 転 車 盗 犯		205,381	3	2	197,225	9,388	187,837
非 侵 入 盗 犯		346,598	35	14	323,573	96,998	226,575
職 権 盗 犯		379	-	-	345	67	278
慶 弔 盗 犯		18	-	-	16	1	15
追 出 し 盗 犯		43	-	-	42	16	26
買 物 盗 犯		878	-	-	833	251	582
訪 問 盗 犯		1,088	1	-	1,011	288	723
払 出 盗 犯		2,605	7	10	839	32	807
A T M ね ら い		15	-	-	13	1	12
窓 口 ね ら い		8	-	-	8	2	6
途 中 ね ら い		15	-	-	15	5	10
室 内 ね ら い		956	-	-	943	329	614
客 室 ね ら い		213	-	-	201	49	152
病 室 ね ら い		927	-	-	888	220	668
ひ っ た く り		2,894	-	-	2,740	1,930	810
す り		3,524	-	-	3,147	463	2,684
置 引 き		30,818	-	-	29,754	7,835	21,919
仮 睡 者 ね ら い		4,638	-	-	4,505	554	3,951
車 上 ね ら い		54,768	1	-	52,834	22,626	30,208
部 品 ね ら い		27,353	1	-	26,707	8,989	17,718
脱 衣 場 ね ら い		2,890	1	-	2,783	799	1,984
自動販売機ねらい		8,486	-	-	7,693	2,744	4,949
色 情 ね ら い		9,464	-	-	7,195	2,289	4,906
工 事 場 ね ら い		6,079	-	-	5,848	2,032	3,816
万 引 き		108,009	-	-	101,190	29,552	71,638
職 場 ね ら い		9,744	11	-	9,398	1,529	7,869
同 居 ね ら い		676	2	1	638	118	520
さい 銭 ね ら い		3,385	-	-	2,468	645	1,823
そ の 他		66,725	11	3	61,519	13,632	47,887

の 端 緒 別 認 知 件 数

警備会社からの届出 注1)			第三者からの届出			認知の端緒 手口
計	110番通報	その他	計	110番通報	その他	
4,885	3,182	1,703	5,786	2,561	3,225	窃 盗 総 数
2,045	1,912	133	747	447	300	侵 入 盗 犯
149	137	12	195	128	67	空 き 巣
42	35	7	42	28	14	忍 込 み
8	7	1	14	8	6	居 空 き
5	5	-	-	-	-	A T M 破 り
351	338	13	51	35	16	金 庫 破 り
-	-	-	9	5	4	旅 館 荒 し
6	6	-	1	-	1	官 公 署 荒 し
48	46	2	5	2	3	学 校 荒 し
58	53	5	8	6	2	病 院 荒 し
35	31	4	7	4	3	給 油 所 荒 し
321	301	20	68	41	27	事 務 所 荒 し
897	848	49	210	126	84	出 店 荒 し
16	15	1	4	1	3	工 場 荒 し
3	-	3	8	3	5	更 衣 室 荒 し
26	22	4	39	17	22	倉 庫 荒 し
80	68	12	86	43	43	そ の 他
260	100	160	1,124	266	858	乗 り 物 盗
42	34	8	134	80	54	自 動 車 盗
30	14	16	148	58	90	オ ー ト バ イ
188	52	136	842	128	714	自 転 車 盗
2,580	1,170	1,410	3,915	1,848	2,067	非 侵 入 盗
-	-	-	19	2	17	職 権 盗
-	-	-	1	-	1	慶 弔 盗
-	-	-	-	-	-	追 出 し 盗
4	2	2	4	2	2	買 物 盗
2	-	2	12	3	9	訪 問 盗
1	-	1	62	1	61	払 出 盗
1	1	-	-	-	-	A T M ね ら い
-	-	-	-	-	-	窓 口 ね ら い
-	-	-	-	-	-	途 中 ね ら い
3	3	-	1	1	-	室 内 ね ら い
1	-	1	9	4	5	客 室 ね ら い
3	1	2	35	6	29	病 室 ね ら い
7	5	2	105	89	16	ひ っ た く り
12	6	6	75	42	33	す り
123	61	62	543	211	332	置 引 き
11	8	3	56	33	23	仮 睡 者 ね ら い
171	125	46	566	356	210	車 上 ね ら い
79	43	36	203	99	104	部 品 ね ら い
8	3	5	79	38	41	脱 衣 場 ね ら い
70	61	9	539	310	229	自 動 販 売 機 ね ら い
12	11	1	91	57	34	色 情 ね ら い
37	22	15	36	23	13	工 事 場 ね ら い
1,802	691	1,111	593	222	371	万 引 き
27	9	18	80	19	61	職 場 ね ら い
-	-	-	5	1	4	同 居 ね ら い
14	12	2	111	59	52	さ い 銭 ね ら い
192	106	86	690	270	420	そ の 他

注1 「警備会社からの届出」とは、警備業法第2条第3項又は第4項に規定する警備業者又は警備員が警備業務に従事中に覚知した事件を届け出た場合をいう。

8 窃盗手口別認知の

手口	認知の端緒	常人逮捕 同行	119番転送 注2)	他機関から の引継ぎ	警 察 活 動		
					計	現認	犯跡発見 注3)
窃盗総数		493	-	24	32,886	1,059	340
侵入盗		24	-	-	9,475	132	143
空き巣		2	-	-	2,652	27	46
忍込		3	-	-	1,265	8	9
居空		3	-	-	206	3	2
A T M 破り		-	-	-	-	-	-
金庫破り		-	-	-	33	2	5
旅館荒し		-	-	-	30	2	-
官公署荒し		-	-	-	52	2	-
学校荒し		1	-	-	291	1	2
病院荒し		-	-	-	33	5	2
給油所荒し		-	-	-	20	1	2
事務所荒し		1	-	-	519	11	15
出店荒し		3	-	-	868	23	31
工場荒し		1	-	-	123	2	1
更衣室荒し		-	-	-	120	-	-
倉庫荒し		6	-	-	1,367	15	13
その他の		4	-	-	1,896	30	15
乗り物盗		14	-	10	7,519	37	35
自動車盗		1	-	-	237	9	9
オートバイ盗		2	-	-	206	6	6
自転車盗		11	-	10	7,076	22	20
非侵入盗		455	-	14	15,892	890	162
職権盗		-	-	-	14	-	-
慶弔盗		-	-	-	1	-	-
追出し盗		-	-	-	1	-	-
買物盗		-	-	-	37	1	-
訪問盗		1	-	-	61	1	-
払出盗		-	-	-	1,675	1	13
A T M ねらい		-	-	-	1	-	-
窓口ねらい		-	-	-	-	-	-
途中ねらい		-	-	-	-	-	-
室内ねらい		-	-	-	8	-	-
客室ねらい		-	-	-	2	-	-
病室ねらい		-	-	-	1	-	-
ひったくり		5	-	-	37	11	-
すり		12	-	-	275	87	-
置き引き		18	-	2	365	63	1
仮睡者ねらい		5	-	-	61	11	-
車上ねらい		20	-	1	1,168	69	63
部品ねらい		5	-	1	355	17	16
脱衣場ねらい		1	-	-	18	3	-
自動販売機ねらい		-	-	-	184	16	31
色情ねらい		7	-	-	2,153	37	4
工事場ねらい		1	-	1	155	5	-
万引き		354	-	1	4,032	184	9
職場ねらい		1	-	3	209	2	1
同居ねらい		-	-	-	28	-	-
さい銭ねらい		7	-	-	784	76	9
その他の		18	-	5	4,267	306	15

2 「119番転送」とは、救急車の出動要請を受けた消防機関からの通報をいう。

端 緒 別 認 知 件 数 (つ づ き)

警 察 活 動					自 首	認知の端緒	
職務質問	聞込み	取調べ	サイバーパトロール	その他			手口
9,286	308	18,156	12	3,725	206	窃 盗 総 数	
74	112	8,472	2	540	53	侵 入 盗 案	
11	28	2,412	-	128	14	空 き 巢	
5	14	1,184	1	44	1	忍 込 み	
3	8	177	-	13	2	居 空 き	
-	-	-	-	-	1	A T M 破 り	
1	-	17	-	8	-	金 庫 破 り	
1	2	20	-	5	-	旅 館 荒 し	
-	1	45	-	4	1	官 公 署 荒 し	
1	1	268	-	18	2	学 校 荒 し	
-	-	23	-	3	2	病 院 荒 し	
-	-	14	-	3	-	給 油 所 荒 し	
4	9	431	-	49	5	事 務 所 荒 し	
8	3	745	1	57	5	出 店 荒 し	
3	1	109	-	7	1	工 場 荒 し	
1	2	106	-	11	6	更 衣 室 荒 し	
14	13	1,197	-	115	5	倉 庫 荒 し	
22	30	1,724	-	75	8	そ の 他	
5,885	28	574	4	956	33	乗 り 物 盗	
17	3	135	-	64	5	自 動 車 盗	
85	1	30	-	78	4	オ ー ト バ イ	
5,783	24	409	4	814	24	自 転 車 盗	
3,327	168	9,110	6	2,229	120	非 侵 入 盗	
6	1	6	-	1	1	職 権 盗	
-	-	1	-	-	-	慶 弔 盗	
-	-	1	-	-	-	追 出 し 盗	
3	1	30	-	2	-	買 物 盗	
-	-	56	-	4	-	訪 問 盗	
8	3	743	-	907	11	払 出 盗	
-	-	1	-	-	-	A T M ね ら い	
-	-	-	-	-	-	窓 口 ね ら い	
-	-	-	-	-	-	途 中 ね ら い	
-	-	7	-	1	1	室 内 ね ら い	
2	-	-	-	-	-	客 室 ね ら い	
-	-	-	-	1	-	病 室 ね ら い	
2	1	16	-	7	-	ひ っ た く り	
9	1	136	-	42	3	す り	
101	1	104	-	95	13	置 引 き	
14	2	17	-	17	-	仮 睡 者 ね ら い	
42	27	819	-	148	7	車 上 ね ら い	
83	5	138	-	96	2	部 品 ね ら い	
3	-	11	-	1	-	脱 衣 場 ね ら い	
39	-	65	1	32	-	自 動 販 売 機 ね ら い	
47	37	1,958	-	70	6	色 情 ね ら い	
23	-	110	-	17	1	工 事 場 ね ら い	
658	30	2,749	-	402	37	万 引 き	
36	5	128	-	37	15	職 場 ね ら い	
2	-	24	-	2	2	同 居 ね ら い	
73	3	555	-	68	1	さ い 銭 ね ら い	
2,176	51	1,435	5	279	20	そ の 他	

3 「犯跡発見」とは、警らその他の警察活動中における、殺害死体又は受傷被害者の発見、侵入窃盗又は器物損壊の犯跡の発見等をいう。

9 府 県 別 認 知

都道府県	総 数	告 訴	告 発	被害者・被害関係者の届出		
				計	110番通報	その他
全国総数	915,042	4,198	443	820,813	218,180	602,633
北海道	28,160	230	9	24,456	8,090	16,366
札幌	20,092	152	5	17,448	5,687	11,761
函館	2,070	11	-	1,844	766	1,078
旭川	2,539	21	2	2,198	724	1,474
釧路	2,551	33	1	2,188	668	1,520
北見	908	13	1	778	245	533
東北管区	40,502	138	14	34,942	6,897	28,045
青森	4,608	17	3	3,897	628	3,269
岩手	3,435	8	-	2,985	370	2,615
宮城	14,929	68	3	12,908	2,836	10,072
秋田	2,428	9	1	1,919	283	1,636
山形	3,975	6	1	3,274	596	2,678
福島	11,127	30	6	9,959	2,184	7,775
東京	125,251	373	63	113,432	23,821	89,611
関東管区	268,444	1,183	86	238,660	69,841	168,819
茨城	24,809	34	7	23,067	7,570	15,497
栃木	12,767	22	3	11,037	3,781	7,256
群馬	13,105	30	11	11,447	3,358	8,089
埼玉	63,383	58	5	56,538	18,423	38,115
千葉	52,974	159	14	48,581	14,312	34,269
神奈川	53,628	482	24	46,190	13,723	32,467
新潟	12,757	213	4	10,760	2,012	8,748
山梨	4,617	4	5	4,047	1,037	3,010
長野	9,535	19	5	8,304	910	7,394
静岡	20,869	162	8	18,689	4,715	13,974
中部管区	107,708	595	53	97,965	34,905	63,060
富山	5,330	22	9	4,403	919	3,484
石川	5,393	54	5	4,748	1,066	3,682
福井	3,231	12	4	2,751	701	2,050
岐阜	14,897	15	4	13,802	5,732	8,070
愛知	65,511	459	10	59,905	24,142	35,763
三重	13,346	33	21	12,356	2,345	10,011
近畿管区	200,157	677	121	184,680	43,311	141,369
滋賀	8,737	25	2	8,165	2,468	5,697
京都	18,603	228	13	16,931	3,471	13,460
大阪	107,023	201	60	99,402	19,566	79,836
兵庫	50,821	119	35	46,549	14,618	31,931
奈良	9,052	34	10	8,423	1,774	6,649
和歌山	5,921	70	1	5,210	1,414	3,796
中国管区	38,760	183	25	34,435	8,268	26,167
鳥取	2,604	22	2	2,059	394	1,665
島根	2,773	14	-	2,056	286	1,770
岡山	11,105	49	5	10,184	2,435	7,749
広島	15,982	58	13	14,547	3,582	10,965
山口	6,296	40	5	5,589	1,571	4,018
四国管区	23,136	139	32	19,647	2,761	16,886
徳島	3,694	38	4	3,007	676	2,331
香川	5,600	62	5	4,826	990	3,836
愛媛	9,207	23	11	7,765	607	7,158
高知	4,635	16	12	4,049	488	3,561
九州管区	82,924	680	40	72,596	20,286	52,310
福岡	42,126	322	9	36,379	10,156	26,223
佐賀	4,331	9	2	3,701	907	2,794
長崎	4,264	43	3	3,795	840	2,955
熊本	8,288	110	6	7,507	1,641	5,866
大分	3,958	64	3	3,450	665	2,785
宮崎	4,990	15	5	4,431	843	3,588
鹿児島	6,920	31	8	6,188	1,097	5,091
沖縄	8,047	86	4	7,145	4,137	3,008

の 端 緒 別 認 知 件 数

警 備 会 社 か ら の 届 出			第 三 者 か ら の 届 出			都 道 府 県
計	110番通報	その他	計	110番通報	その他	
6,363	4,369	1,994	16,640	8,390	8,250	全国総数
343	234	109	1,047	529	518	北海道
259	180	79	801	416	385	札幌
28	17	11	64	34	30	函館
35	21	14	66	26	40	旭川
10	8	2	81	35	46	釧路
11	8	3	35	18	17	北見
316	131	185	837	284	553	東北管区
62	16	46	156	47	109	青森
22	7	15	75	14	61	岩手
66	31	35	283	114	169	宮城
45	8	37	71	19	52	秋田
22	16	6	98	47	51	山形
99	53	46	154	43	111	福島
460	345	115	1,399	871	528	関東管区
2,104	1,500	604	5,829	2,766	3,063	茨城
80	62	18	175	70	105	栃木
187	115	72	438	199	239	群馬
31	21	10	125	49	76	埼玉
336	241	95	2,161	1,005	1,156	千代田
428	297	131	564	290	274	神奈川
632	498	134	1,481	852	629	新潟
56	39	17	262	84	178	山梨
62	38	24	89	39	50	長野
97	42	55	188	46	142	静岡
195	147	48	346	132	214	中部管区
1,225	937	288	1,436	750	686	富山
82	32	50	115	38	77	石川
66	31	35	117	51	66	福井
52	23	29	62	29	33	岐阜
158	147	11	200	130	70	愛知
777	655	122	761	450	311	三重
90	49	41	181	52	129	近畿管区
977	684	293	3,243	1,854	1,389	滋賀
54	46	8	144	73	71	京都
118	84	34	323	156	167	大阪
491	324	167	1,440	863	577	兵庫
244	180	64	979	599	380	奈良
54	36	18	136	49	87	和歌山
16	14	2	221	114	107	中国管区
305	165	140	704	323	381	鳥取
22	18	4	57	25	32	島根
78	12	66	56	10	46	岡山
40	28	12	145	81	64	広島
109	76	33	299	126	173	山口
56	31	25	147	81	66	四国管区
89	50	39	364	125	239	徳島
19	7	12	58	20	38	香川
20	19	1	127	59	68	愛媛
18	6	12	108	29	79	高知
32	18	14	71	17	54	九州管区
544	323	221	1,781	888	893	福岡
261	166	95	744	420	324	佐賀
35	22	13	77	30	47	長崎
35	16	19	134	55	79	熊本
41	23	18	170	59	111	大分
43	15	28	127	55	72	宮崎
29	8	21	137	61	76	鹿児島
36	24	12	152	58	94	沖縄
64	49	15	240	150	90	

9 府 県 別 認 知

都道府県	常人逮捕 同行	119番転送	他機関から の 引継	警 察 活 動		
				計	現 認	犯 跡 発 見
全国総数	668	859	214	64,163	4,474	618
北海道	34	40	-	1,975	128	39
札幌	26	25	-	1,357	83	27
函館	3	2	-	117	9	-
旭川	1	5	-	210	9	9
釧路	3	6	-	224	22	1
北見	1	2	-	67	5	2
東北管区	15	64	17	4,113	184	28
青森	8	3	4	450	31	3
岩手	1	6	1	329	21	1
宮城	1	25	-	1,566	60	4
秋田	-	9	6	363	31	4
山形	1	15	2	549	9	4
福島	4	6	4	856	32	12
関東管区	139	62	32	9,234	772	31
茨城	3	8	10	1,417	60	19
栃木	12	17	2	1,035	46	12
群馬	3	4	-	1,446	47	2
埼玉	4	47	-	4,197	307	40
千葉	40	49	1	3,123	227	42
神奈川	76	40	1	4,662	212	26
新潟	5	11	1	1,428	80	6
山梨	-	7	-	402	35	8
長野	6	10	-	900	56	7
静岡	18	49	-	1,379	195	33
中部管区	81	75	10	6,188	446	79
富山	-	4	1	685	23	7
石川	-	2	-	389	29	4
福井	4	5	4	333	17	9
岐阜	10	5	-	696	52	11
愛知	61	57	1	3,441	288	31
三重	6	2	4	644	37	17
近畿管区	176	198	82	9,864	883	108
滋賀	4	3	-	332	20	9
京都	39	10	1	929	116	9
大阪	82	91	48	5,146	392	39
兵庫	39	82	31	2,697	296	39
奈良	5	3	2	378	36	7
和歌山	7	9	-	382	23	5
中国管区	8	57	7	2,978	245	47
鳥取	3	1	-	438	28	4
島根	1	2	1	558	38	10
岡山	2	8	4	655	48	8
広島	-	33	-	898	90	18
山口	2	13	2	429	41	7
四国管区	10	26	3	2,798	91	11
徳島	-	10	1	553	15	-
香川	-	11	1	545	19	1
愛媛	6	4	1	1,256	27	2
高知	4	1	-	444	30	8
九州管区	38	95	48	7,024	460	80
福岡	1	44	1	4,337	186	13
佐賀	5	1	3	493	23	8
長崎	6	5	1	235	36	16
熊本	1	11	1	436	53	11
大分	1	8	2	253	19	4
宮崎	11	1	1	357	22	8
鹿児島	9	15	3	469	36	12
沖縄	4	10	36	444	85	8

の端緒別 認知件数 (つづき)

職務質問	警 察 活 動				自 首	都道府県
	聞 込 み	取 調 べ	サイバーパト ロール	そ の 他		
25,140	504	23,326	760	9,341	681	全国総数
713	31	776	17	271	26	北 海 道
589	17	446	10	185	19	札 幌 館 川 路 見
42	3	52	2	9	1	函 館
38	1	124	2	27	1	旭 川
22	2	137	2	38	5	釧 路
22	8	17	1	12	-	北 見
628	55	2,677	24	517	46	東 北 管 区
78	16	260	-	62	8	青 森
51	10	208	1	37	8	岩 手 城 田 形 島
184	1	1,078	16	223	9	宮 城
69	11	172	3	73	5	秋 田
100	10	383	2	41	7	山 形
146	7	576	2	81	9	福 島
5,109	9	2,073	41	1,199	57	東 京
7,505	96	7,393	474	3,061	169	関 東 管 区
220	9	902	14	193	8	茨 城 木 馬 玉 葉 川 奈
208	6	609	9	145	14	栃 木
169	3	979	15	231	8	群 馬
1,902	11	1,035	4	898	37	埼 玉
1,471	9	893	74	407	15	千 葉
2,621	8	775	318	702	40	神 奈 川
209	22	940	14	157	17	新 潟
79	2	226	3	49	1	山 梨
146	15	612	5	59	6	長 野
480	11	422	18	220	23	静 岡
2,672	65	2,013	43	870	80	中 部 管 区
146	12	422	2	73	9	富 山 山 川 井 阜 知 重
104	14	171	4	63	12	石 川
39	13	195	-	60	4	福 井
171	7	327	8	120	7	岐 阜
2,083	11	567	25	436	39	愛 知
129	8	331	4	118	9	三 重
5,186	88	1,936	44	1,619	139	近 畿 管 区
125	8	89	7	74	8	滋 賀
458	21	187	7	131	11	京 都
3,425	26	603	14	647	62	大 阪 庫 山 良 和 歌 山
958	21	744	10	629	46	兵 庫
127	7	109	4	88	7	奈 良
93	5	204	2	50	5	和 歌 山
887	56	1,162	21	560	58	中 国 管 区
120	6	239	-	41	-	鳥 取 根 山 島 口
53	9	301	3	144	7	鳥 取
224	10	243	10	112	13	岡 山
373	13	237	1	166	25	広 島
117	18	142	7	97	13	山 口
296	11	2,111	23	255	28	四 国 管 区
97	5	374	5	57	4	徳 島 川 媛 知
62	2	322	6	133	3	香 川
86	1	1,100	7	33	15	愛 媛
51	3	315	5	32	6	高 知
2,144	93	3,185	73	989	78	九 州 管 区
1,539	33	2,055	6	505	28	福 岡 賀 崎 本 分 崎 鹿 児 島 沖
61	3	345	3	50	5	佐 賀
58	3	60	8	54	7	長 崎
123	17	66	44	122	5	熊 本
90	-	75	-	65	7	大 分
80	3	192	3	49	3	宮 崎
81	13	285	4	38	9	鹿 児 島
112	21	107	5	106	14	沖 縄

10 罪 種 別 発 生 時 間

発生時間帯			総 数	0～2時 未満	2～4時 未満	4～6時 未満	6～8時 未満	8～10時 未満	10～12時 未満
罪 種									
刑法犯総数(交通業過を除く)			915,042	21,586	13,174	8,307	9,370	16,203	33,899
凶 悪 犯			4,840	506	437	316	159	204	264
殺 人			920	67	53	52	53	62	63
殺 嬰 児			878	65	53	50	53	61	59
殺 人 予 備 罪			11	-	-	-	-	-	1
殺 人 予 備 罪			21	1	-	1	-	-	3
強 盗 罪			10	1	-	1	-	1	-
強 盗 罪			1,852	223	222	142	44	77	121
強 盗 罪			20	1	1	-	-	-	-
強 盗 罪			701	94	61	45	14	29	45
強 盗 罪			28	6	5	-	-	-	-
強 盗 罪			1,103	122	155	97	30	48	76
放 火 罪			959	122	98	69	33	41	60
放 火 罪			1,109	94	64	53	29	24	20
粗 暴 犯			60,099	5,990	3,511	2,144	2,666	3,770	4,098
凶 器 準 備 集 合 犯			3	-	2	-	-	-	-
凶 器 準 備 集 合 犯			31,013	3,011	1,580	976	1,482	2,159	2,450
暴 行 罪			23,286	2,652	1,772	1,082	1,032	1,341	1,321
暴 行 罪			82	10	4	4	1	2	7
脅 迫 罪			3,851	224	112	61	125	227	270
脅 迫 罪			1,946	103	45	25	27	43	57
窃 犯			655,498	7,517	4,966	3,592	4,181	8,822	24,141
窃 犯			73,122	885	932	487	166	306	415
窃 犯			235,778	1,855	792	344	435	658	1,125
窃 犯			346,598	4,777	3,242	2,761	3,580	7,858	22,601
知 能 犯			47,009	923	239	179	310	703	1,919
詐 欺 罪			42,571	698	209	151	161	577	1,695
横 領 罪			1,413	58	7	10	15	26	40
横 領 罪			642	30	5	7	12	16	31
横 領 罪			771	28	2	3	3	10	9
偽 造 罪			2,903	164	22	18	134	98	179
偽 造 罪			448	24	3	1	4	13	18
偽 造 罪			1,695	121	11	12	15	45	109
偽 造 罪			609	13	4	4	114	33	36
偽 造 罪			85	4	1	-	-	2	7
汚 職 罪			58	2	1	-	-	1	5
汚 職 罪			42	1	-	-	-	-	3
あ っ せ ん 利 得 処 罰 法			-	-	-	-	-	-	-
背 任 罪			64	1	-	-	-	1	-
風 俗 犯			9,699	1,003	433	289	443	468	437
賭 博 罪			198	4	3	2	-	1	4
わ い せ つ 罪			9,501	999	430	287	443	467	433
わ い せ つ 罪			5,809	743	317	216	228	176	185
わ い せ つ 罪			2,721	190	91	61	172	231	187
そ の 他 の 刑 法 犯			137,897	5,647	3,588	1,787	1,611	2,236	3,040
そ の 他 の 刑 法 犯			20,408	2,561	1,133	363	492	695	983
そ の 他 の 刑 法 犯			2,416	298	225	126	114	156	208
そ の 他 の 刑 法 犯			14,911	944	915	435	224	361	575
そ の 他 の 刑 法 犯			294	8	8	2	6	12	9
そ の 他 の 刑 法 犯			239	5	2	6	5	6	5
そ の 他 の 刑 法 犯			1,197	114	35	18	16	41	58
そ の 他 の 刑 法 犯			92,707	1,440	1,138	727	625	720	900

帯 別 認 知 件 数

12~14時 未満	14~16時 未満	16~18時 未満	18~20時 未満	20~22時 未満	22~24時 未満	不 明	発生時間帯		
							罪 種		
33,855	33,656	36,596	30,127	22,850	20,000	635,419	刑法犯総数(交通業過を除く)		
244	260	269	315	343	409	1,114	凶	悪	犯
67	48	51	73	89	69	173	殺	人	人
64	47	49	69	85	66	157	殺	人	人
-	-	-	-	-	1	9	嬰	児	殺
2	-	2	4	3	2	3	殺	人	予
1	1	-	-	1	-	4	自	殺	関
110	122	136	144	136	188	187	強		盗
2	1	1	2	1	2	9	強	盗	殺
44	37	54	49	55	91	83	強	盗	傷
1	-	-	1	3	-	12	強	盗・強	制 性 交
63	84	81	92	77	95	83	強	盗・強	準 強
39	65	49	65	69	88	161	放		火
28	25	33	33	49	64	593	強	制 性 交	等
3,784	4,149	5,137	5,705	6,521	7,016	5,608	粗	暴	犯
-	1	-	-	-	-	-	凶	器 準 備	集 合
2,202	2,386	2,977	3,378	3,610	3,716	1,086	暴		行
1,257	1,383	1,710	1,860	2,384	2,857	2,635	傷		害
3	2	3	5	5	6	30	うち) 傷	害 致	死
241	295	312	349	387	331	917	脅		迫
84	84	138	118	140	112	970	恐		喝
23,985	23,514	25,120	18,639	10,670	6,776	493,575	窃	盗	犯
369	354	251	366	318	417	67,856	侵	入	盗
1,279	1,430	2,127	1,955	1,494	1,211	221,073	乗	り 物	盗
22,337	21,730	22,742	16,318	8,858	5,148	204,646	非	侵 入	盗
2,249	1,823	1,417	1,136	757	599	34,755	知	能	犯
1,964	1,557	1,202	958	639	512	32,248	詐		欺
55	33	25	34	28	24	1,058	横		領
39	21	19	26	21	18	397	横		領
16	12	6	8	7	6	661	業 務 上 横		領
228	230	187	144	89	62	1,348	偽		造
20	15	12	18	16	6	298	うち) 通 貨 偽		造
138	130	90	58	42	32	892	うち) 文 書 偽		造
61	70	75	53	24	17	105	うち) 支 払 用 カ ー ド 偽		造
6	7	8	13	4	4	29	うち) 有 価 証 券 偽		造
2	2	2	-	1	1	41	汚		職
-	1	2	-	-	-	35	うち) 賄		賂
-	-	-	-	-	-	-	あ っ せ ん 利 得 処 罰		法
-	1	1	-	-	-	60	背		任
491	683	967	889	972	1,116	1,508	風	俗	犯
1	2	-	6	6	12	157	賭		博
490	681	967	883	966	1,104	1,351	わ い せ		つ
207	323	464	537	673	828	912	うち) 強 制 わ い せ		つ
217	301	435	283	243	227	83	うち) 公 然 わ い せ		つ
3,102	3,227	3,686	3,443	3,587	4,084	98,859	そ の 他 の 刑 法 犯		
1,194	1,121	1,342	1,131	1,008	1,223	7,162	うち) 占 有 離 脱 物 横		領
172	221	224	171	189	253	59	うち) 公 務 執 行 妨		害
527	486	461	569	779	817	7,818	うち) 住 居 侵 入		禁
7	8	12	9	12	15	186	うち) 逮 捕 監		禁
10	15	21	9	13	6	136	うち) 略 取 誘 拐 ・ 人 身 売 買		等
78	74	112	93	81	68	409	うち) 盗 品		等
850	957	1,202	1,209	1,266	1,482	80,191	うち) 器 物 損 壊		等

11 窃盗手口別発生時間

発生時間帯		総数	0~2時 未満	2~4時 未満	4~6時 未満	6~8時 未満	8~10時 未満	10~12時 未満
手口	数							
窃盗	総数	655,498	7,517	4,966	3,592	4,181	8,822	24,141
侵入	盗	73,122	885	932	487	166	306	415
	空き巣	25,557	78	7	10	24	71	145
	忍込み	9,552	220	263	113	12	2	4
	居空き	1,918	15	3	5	9	49	105
	A T M 破り	11	1	3	2	-	1	-
	金庫破り	1,924	34	87	52	3	14	-
	旅館荒し	256	5	4	3	5	2	3
	官公署荒し	201	4	1	2	-	1	1
	学校荒し	989	12	11	6	3	36	7
	病院荒し	718	5	12	2	3	4	4
	給油所荒し	221	6	11	2	-	-	-
	事務所荒し	6,864	70	70	33	11	19	18
	出店荒し	10,061	167	332	192	51	29	30
	工場荒し	688	14	3	-	-	2	3
	更衣室荒し	768	7	3	-	3	7	16
	倉庫荒し	5,487	185	57	23	10	31	25
	その他	7,907	62	65	42	32	38	54
乗り物	盗	235,778	1,855	792	344	435	658	1,125
	自動車盗	10,213	117	113	68	55	39	58
	オートバイ盗	20,184	79	73	44	17	36	40
	自転車盗	205,381	1,659	606	232	363	583	1,027
非侵入	盗	346,598	4,777	3,242	2,761	3,580	7,858	22,601
	職権盗	379	2	-	-	-	4	38
	慶弔盗	18	-	-	-	-	1	1
	追出し盗	43	-	-	-	2	2	6
	買物盗	878	24	19	18	12	17	98
	訪問盗	1,088	7	11	3	4	9	73
	払出盗	2,605	150	23	24	181	260	289
	A T M ねらい	15	-	-	-	-	1	3
	窓口ねらい	8	-	-	-	-	-	1
	途中ねらい	15	-	-	-	-	-	5
	室内ねらい	956	14	8	7	5	24	19
	客室ねらい	213	-	1	1	2	7	2
	病室ねらい	927	-	-	-	4	9	13
	ひったくり	2,894	315	166	109	79	103	194
	すり	3,524	162	137	72	152	263	160
	置引き	30,818	467	225	253	451	986	2,153
	仮睡者ねらい	4,638	211	127	163	86	32	22
	車上ねらい	54,768	536	651	357	298	772	1,306
	部品ねらい	27,353	49	36	25	19	31	48
	脱衣場ねらい	2,890	16	6	10	17	24	67
	自動販売機ねらい	8,486	63	125	80	10	10	20
	色情ねらい	9,464	320	51	51	33	77	175
	工事場ねらい	6,079	15	19	9	3	8	17
	万引き	108,009	1,461	969	878	1,429	3,739	15,161
	職場ねらい	9,744	85	55	57	54	125	96
	同居ねらい	676	3	2	2	2	10	4
	さい銭ねらい	3,385	62	80	34	44	61	90
	その他	66,725	815	531	608	693	1,283	2,540

帯 別 認 知 件 数

12～14時 未満	14～16時 未満	16～18時 未満	18～20時 未満	20～22時 未満	22～24時 未満	不 明	発生時間帯	
							窃 盗 総 数	手口
23,985	23,514	25,120	18,639	10,670	6,776	493,575	窃 盗 総 数	
369	354	251	366	318	417	67,856	侵 入 盗 賊	
118	117	69	109	61	35	24,713	空 き 巢	
-	1	-	2	16	68	8,851	忍 込 み	
78	70	54	70	61	27	1,372	居 空 き	
-	-	-	-	-	-	4	A T M 破 り	
3	1	-	-	3	6	1,721	金 庫 破 り	
2	3	6	7	9	7	200	旅 館 荒 し	
-	1	-	1	3	2	185	官 公 署 荒 し	
15	5	8	14	18	56	798	学 校 荒 し	
7	7	3	3	4	2	662	病 院 荒 し	
-	-	-	2	2	2	196	給 油 所 荒 し	
17	10	20	24	36	53	6,483	事 務 所 荒 し	
18	24	19	23	19	50	9,107	出 店 荒 し	
2	1	6	2	5	8	642	工 場 荒 し	
11	18	10	8	3	5	677	更 衣 室 荒 し	
26	22	20	50	41	55	4,942	倉 庫 荒 し	
72	74	36	51	37	41	7,303	そ の 他	
1,279	1,430	2,127	1,955	1,494	1,211	221,073	乗 り 物 盗 賊	
41	45	60	45	54	73	9,445	自 動 車 盗 賊	
63	82	112	102	76	80	19,380	オ ー ト バ イ 盗 賊	
1,175	1,303	1,955	1,808	1,364	1,058	192,248	自 転 車 盗 賊	
22,337	21,730	22,742	16,318	8,858	5,148	204,646	非 侵 入 盗 賊	
31	44	32	20	5	1	202	職 権 盗 賊	
-	-	-	-	-	-	16	慶 弔 盗 賊	
5	4	6	1	2	-	15	追 出 し 盗 賊	
96	109	116	84	43	18	224	買 物 盗 賊	
59	85	45	14	14	7	757	訪 問 盗 賊	
409	358	265	170	72	31	373	払 出 盗 賊	
2	-	4	-	-	-	5	A T M ね ら い	
-	-	-	2	2	-	3	窓 口 ね ら い	
2	4	1	-	-	1	2	途 中 ね ら い	
19	19	17	14	13	9	788	室 内 ね ら い	
2	-	1	2	5	-	190	客 室 ね ら い	
24	21	13	9	1	-	833	病 室 ね ら い	
227	214	230	368	419	447	23	ひ っ た く り	
168	180	223	251	170	173	1,413	す り	
2,535	2,808	2,705	2,155	1,767	1,017	13,296	置 引 き	
22	17	25	21	37	129	3,746	仮 睡 者 ね ら い	
986	1,185	1,381	1,273	849	496	44,678	車 上 ね ら い	
57	55	74	62	59	54	26,784	部 品 ね ら い	
68	139	127	132	102	71	2,111	脱 衣 場 ね ら い	
13	24	24	37	34	37	8,009	自 動 販 売 機 ね ら い	
265	181	104	58	69	71	8,009	色 情 ね ら い	
7	8	15	9	6	9	5,954	工 事 場 ね ら い	
14,612	13,401	14,509	9,376	3,447	1,411	27,616	万 引 き	
125	117	136	111	124	81	8,578	職 場 ね ら い	
5	3	6	6	8	5	620	同 居 ね ら い	
102	104	57	36	52	44	2,619	さ い 銭 ね ら い	
2,496	2,650	2,626	2,107	1,558	1,036	47,782	そ の 他	

12 罪 種 別 発 生 曜 日 別 認 知 件 数

罪 種	発生曜日							
	日	月	火	水	木	金	土	不 明
刑法犯総数(交通業過を除く)	76,418	74,251	75,365	76,272	76,208	78,330	78,224	379,974
凶 悪 犯	716	648	653	610	615	642	650	306
殺 人	128	111	122	126	115	137	107	74
殺 嬰 児	127	105	116	120	104	135	102	69
殺 人 予 備	-	1	-	2	3	1	1	3
自 殺 関 与	1	4	4	3	4	1	3	1
強 盗	-	1	2	1	4	-	1	1
強 盗 殺 人	246	274	268	253	249	268	259	35
強 盗 傷 人	4	-	3	3	1	4	2	3
強 盗 ・ 強 制 性 交 渉	86	105	105	96	92	101	104	12
強 盗 ・ 準 強 盗	2	2	3	5	3	3	7	3
放 火	154	167	157	149	153	160	146	17
強 制 性 交 渉	159	135	136	115	124	111	108	71
粗 暴 犯	183	128	127	116	127	126	176	126
凶 器 準 備 集 合	10,068	7,618	7,784	7,901	7,803	8,257	9,037	1,631
暴 行	-	1	1	-	-	1	-	-
傷 害 致 死	5,217	3,933	4,049	4,234	4,134	4,462	4,796	188
うち) 傷 害 致 死	4,159	2,951	3,036	2,981	2,909	3,066	3,590	594
脅 迫	10	11	7	5	6	12	13	18
恐 喝	465	514	491	487	527	489	458	420
窃 犯	227	219	207	199	233	239	193	429
窃 盗 犯	51,766	50,660	51,630	52,030	52,196	53,618	54,776	288,822
侵 入 盗 犯	3,053	4,159	4,064	4,095	4,130	4,323	3,530	45,768
乗 り 物 盗 犯	14,765	15,573	14,998	15,488	15,719	16,160	16,069	127,006
非 侵 入 盗 犯	33,948	30,928	32,568	32,447	32,347	33,135	35,177	116,048
知 能 犯	2,105	4,762	4,883	4,967	4,792	4,753	2,112	18,635
詐 欺	1,687	4,288	4,489	4,551	4,381	4,281	1,831	17,063
横 領	58	99	89	98	76	101	85	807
横 領 横 領	41	62	59	59	48	53	62	258
業 務 上 横 領	17	37	30	39	28	48	23	549
偽 造	353	366	300	307	329	364	188	696
うち) 通 貨 偽 造	24	49	36	31	25	32	35	216
うち) 文 書 偽 造	96	241	196	191	228	229	89	425
うち) 支 払 用 カ ー ド 偽 造	217	65	45	61	57	81	51	32
うち) 有 価 証 券 偽 造	12	7	13	13	8	11	8	13
汚 職	4	7	5	5	6	5	6	20
うち) 賄 賂	4	4	3	3	3	3	5	17
あ っ せ ん 利 得 処 罰 法 任	-	-	-	-	-	-	-	-
背 任	3	2	-	6	-	2	2	49
風 俗 犯	1,198	1,318	1,377	1,315	1,407	1,345	1,180	559
賭 博	20	13	30	23	25	25	21	41
わ い せ つ	1,178	1,305	1,347	1,292	1,382	1,320	1,159	518
うち) 強 制 わ い せ つ	789	796	787	765	824	829	777	242
うち) 公 然 わ い せ つ	309	403	441	408	439	386	312	23
そ の 他 の 刑 法 犯	10,565	9,245	9,038	9,449	9,395	9,715	10,469	70,021
うち) 占 有 離 脱 物 横 領	2,512	2,207	2,095	2,194	2,162	2,220	2,497	4,521
うち) 公 務 執 行 妨 害	368	297	337	327	328	361	373	25
うち) 住 居 侵 入	1,329	1,382	1,269	1,319	1,381	1,437	1,348	5,446
うち) 逮 捕 監 禁	34	33	38	42	33	28	32	54
うち) 略 取 誘 拐 ・ 人 身 売 買	36	31	15	23	24	21	26	63
うち) 盗 品 等	146	105	134	113	112	153	137	297
うち) 器 物 損 壊 等	5,592	4,663	4,595	4,865	4,830	4,970	5,587	57,605

13 窃盗手口別発生曜日別認知件数

手口	発生曜日							
	日	月	火	水	木	金	土	不明
窃盗総数	51,766	50,660	51,630	52,030	52,196	53,618	54,776	288,822
侵入盗	3,053	4,159	4,064	4,095	4,130	4,323	3,530	45,768
空き巣	1,082	2,042	2,189	2,220	2,215	2,342	1,553	11,914
忍込み	571	559	563	550	556	604	576	5,573
居空き	151	235	207	248	214	213	190	460
ATM破り	3	2	1	-	-	2	1	2
金庫破り	93	131	66	69	71	64	63	1,367
旅館荒し	33	16	19	19	15	20	32	102
官公署荒し	6	3	6	5	3	1	3	174
学校荒し	50	54	52	63	78	61	59	572
病院荒し	14	21	14	19	21	25	16	588
給油所荒し	6	6	3	4	5	6	1	190
事務所荒し	132	145	142	116	147	142	160	5,880
出店荒し	456	582	444	452	426	492	485	6,724
工場荒し	15	14	15	16	20	17	23	568
更衣室荒し	59	65	74	83	78	80	71	258
倉庫荒し	203	141	120	79	117	96	118	4,613
その他	179	143	149	152	164	158	179	6,783
乗り物盗	14,765	15,573	14,998	15,488	15,719	16,160	16,069	127,006
自動車盗	294	294	327	316	324	322	282	8,054
オートバイ盗	805	842	800	912	875	900	912	14,138
自転車盗	13,666	14,437	13,871	14,260	14,520	14,938	14,875	104,814
非侵入盗	33,948	30,928	32,568	32,447	32,347	33,135	35,177	116,048
職権盗	5	60	68	73	48	52	30	43
慶弔盗	4	2	1	-	-	-	5	6
追出し盗	2	6	4	9	2	12	3	5
買物盗	122	102	130	116	138	106	119	45
訪問盗	74	110	108	121	106	116	88	365
払出盗	328	347	372	374	365	349	221	249
ATMねらい	1	3	2	-	1	3	2	3
窓口ねらい	1	1	3	-	3	-	-	-
途中ねらい	1	4	2	3	1	2	1	1
室内ねらい	57	86	74	76	74	92	92	405
客室ねらい	26	7	11	16	15	15	22	101
病室ねらい	60	44	56	76	40	53	52	546
ひったくり	391	424	396	424	391	440	424	4
すり	562	402	436	465	433	497	576	153
置き引き	5,227	3,789	3,793	3,807	3,808	4,208	5,089	1,097
仮睡者ねらい	898	361	373	425	413	477	968	723
車上ねらい	3,611	4,189	4,223	4,337	4,330	4,510	4,433	25,135
部品ねらい	641	618	588	629	632	653	663	22,929
脱衣場ねらい	556	346	317	358	350	337	518	108
自動販売機ねらい	95	123	109	113	126	112	106	7,702
色情ねらい	826	872	848	807	842	776	781	3,712
工事場ねらい	37	48	61	67	64	61	45	5,696
万引き	13,880	12,826	14,406	13,765	13,708	13,721	14,039	11,664
職場ねらい	673	870	913	878	929	910	894	3,677
同居ねらい	31	29	36	26	39	36	25	454
さい銭ねらい	162	139	130	143	136	117	167	2,391
その他	5,677	5,120	5,108	5,339	5,353	5,480	5,814	28,834

14 罪 種 別 発 生 場

罪 種	発生場所	総 数	発生場所										
			一戸建住宅	中高層 (4階建以上)住宅	その他の住宅	学 校 (幼稚園) 注1)	駐 車 場 (コイン パーキング)	月極駐車 場	その他の 駐 車 場	駐 輪 場	道 路 上	駅	その他の 鉄道施設
刑法犯総数(交通業過を除く)		915,042	125,632	65,779	70,930	13,491	6,271	24,619	47,982	101,876	92,817	8,189	513
凶 悪	犯	4,840	885	526	622	27	16	23	132	26	839	26	4
殺 人	犯	920	302	140	152	3	2	-	22	3	112	7	-
殺 嬰 児	犯	878	295	135	145	3	2	-	20	3	106	7	-
殺 人 予 備	犯	11	1	2	5	-	-	-	-	-	-	-	-
殺 人 関 与	犯	21	5	2	2	-	-	-	1	-	6	-	-
強 盗	犯	10	1	1	-	-	-	-	1	-	-	-	-
強 盗 殺 人	犯	1,852	85	75	69	2	7	7	74	8	640	10	1
強 盗 傷 人	犯	20	3	-	1	-	1	-	1	-	3	-	-
強 盗 ・ 強 制 性 交 渉	犯	701	32	36	26	1	2	2	36	6	348	4	1
強 盗 ・ 準 強 盗	犯	28	2	4	4	-	1	-	1	-	6	-	-
放 火	犯	1,103	48	35	38	1	3	5	36	2	283	6	-
放 火 傷 害	犯	959	362	121	178	12	-	6	14	11	28	2	2
強 制 性 交 渉	犯	1,109	136	190	223	10	7	10	22	4	59	7	1
粗 暴	犯	60,099	7,965	4,969	5,950	857	199	243	2,709	209	15,492	2,419	48
凶 器 準 備 集 合	犯	3	-	1	-	-	-	-	1	-	-	-	-
暴 行	犯	31,013	3,992	2,171	2,863	274	92	98	1,316	118	8,596	1,751	30
傷 害	犯	23,286	2,774	2,168	2,372	510	93	118	1,056	71	6,069	632	16
うち) 傷 害 致 死	犯	82	22	13	18	1	-	-	3	-	4	-	-
脅 迫	犯	3,851	986	512	580	54	9	8	120	7	424	19	1
恐 喝	犯	1,946	213	117	135	19	5	19	216	13	403	17	1
窃 盗	犯	655,498	76,974	42,378	48,613	9,377	4,384	16,196	27,789	95,101	54,072	3,624	177
侵 入	犯	73,122	29,947	3,247	8,614	1,395	-	130	75	5	-	7	-
乗 り 物	犯	235,778	23,641	29,046	24,361	4,058	532	3,298	7,798	86,841	34,091	1,784	36
非 侵 入	犯	346,598	23,386	10,085	15,638	3,924	3,852	12,768	19,916	8,255	19,981	1,833	141
知 能	犯	47,009	17,557	5,447	2,606	206	21	17	597	30	1,652	373	6
詐 欺	犯	42,571	17,395	5,353	2,473	184	17	13	541	25	1,488	342	5
横 領	犯	1,413	63	41	68	14	2	3	34	4	49	5	-
横 領	犯	642	31	18	59	6	1	3	27	3	46	5	-
業 務 上 横 領	犯	771	32	23	9	8	1	-	7	1	3	-	-
偽 造	犯	2,903	96	51	64	6	2	1	18	1	111	26	-
通 貨 偽 造	犯	448	5	1	3	-	-	-	4	1	10	5	-
文 書 偽 造	犯	1,695	83	38	43	5	2	1	13	-	81	13	-
支 払 用 カ ー ド 偽 造	犯	609	-	4	4	-	-	-	-	-	12	4	-
有 価 証 券 偽 造	犯	85	4	3	-	1	-	-	1	-	2	4	-
印 章 偽 造	犯	66	4	5	14	-	-	-	-	-	6	-	-
汚 職	犯	58	3	1	-	1	-	-	4	-	4	-	-
うち) 賄 賂	犯	42	3	-	-	-	-	-	3	-	2	-	-
あ っ せ ん 利 得 処 罰 法	犯	-	-	-	-	-	-	-	-	-	-	-	-
背 任	犯	64	-	1	1	1	-	-	-	-	-	-	1
風 俗	犯	9,699	636	772	624	121	31	65	356	67	3,774	86	9
賭 博	犯	198	4	16	3	-	-	-	-	-	2	-	-
普 通 賭 博	犯	133	2	1	1	-	-	-	-	-	2	-	-
常 習 賭 博	犯	45	-	10	2	-	-	-	-	-	-	-	-
賭 博 開 張 等	犯	20	2	5	-	-	-	-	-	-	-	-	-
わ い せ つ	犯	9,501	632	756	621	121	31	65	356	67	3,772	86	9
うち) 強 制 わ い せ つ	犯	5,809	338	529	467	111	19	39	154	47	2,364	45	7
うち) 公 然 わ い せ つ	犯	2,721	36	124	67	7	12	26	196	20	1,398	41	2
そ の 他 の 刑 法 犯	犯	137,897	21,615	11,687	12,515	2,903	1,620	8,075	16,399	6,443	16,988	1,661	269
うち) 占 有 離 脱 物 横 領	犯	20,408	106	745	698	333	77	116	611	3,186	7,929	462	18
うち) 公 務 執 行 妨 害	犯	2,416	122	96	99	11	14	10	135	5	994	49	6
うち) 住 居 侵 入	犯	14,911	5,762	1,348	2,469	693	3	16	37	11	-	64	4
うち) 逮 捕 監 禁	犯	294	15	35	29	4	5	4	24	1	77	4	-
うち) 略 取 誘 拐 ・ 人 身 売 買	犯	239	21	17	17	4	2	2	9	-	87	14	-
うち) 盗 品 等	犯	1,197	55	59	78	18	7	9	83	104	388	14	-
うち) 器 物 損 壊 等	犯	92,707	14,931	8,891	8,706	1,705	1,481	7,903	15,409	3,120	7,152	914	137

注1 「学校(幼稚園)」には、学校教育法第1条に掲げる学校(幼稚園、小学校、中学校、義務教育学校、高等学校、中等教育学校、特別支援学校、大学及び高等専門学校)、同法第124条の専修学校及び同法第134条の各種学校のほか、その実態が幼稚園と同視されるような保育所を含む。

所 別 認 知 件 数

空港	海港	競馬場	競輪場	オートレース場	競艇場	遊園地動物園	神社仏閣	都市公園	地下街・地下通路	高速道路	ゴルフ場	発生場所	
												罪種	
516	746	90	139	18	193	431	6,560	8,003	323	281	839	刑法犯総数(交通業過を除く)	
-	7	-	-	-	-	-	17	79	-	4	-	凶	悪
-	5	-	-	-	-	-	1	13	-	-	-	殺	人
-	2	-	-	-	-	-	-	11	-	-	-	殺	人
-	-	-	-	-	-	-	-	-	-	-	-	殺	人
-	-	-	-	-	-	-	-	-	-	-	-	殺	人
-	-	-	-	-	-	-	1	1	-	-	-	殺	人
-	3	-	-	-	-	-	-	1	-	-	-	殺	人
-	-	-	-	-	-	-	-	5	21	-	4	強	盗
-	-	-	-	-	-	-	-	1	-	-	-	強	盗
-	-	-	-	-	-	-	3	7	-	-	-	強	盗
-	-	-	-	-	-	-	2	1	-	-	-	強	盗
-	-	-	-	-	-	-	-	12	-	-	4	強	盗
-	-	-	-	-	-	-	11	7	-	-	-	放	火
-	2	-	-	-	-	-	-	38	-	-	-	強	制
32	52	9	8	2	21	23	104	873	64	50	22	粗	暴
-	-	-	-	-	-	-	-	1	-	-	-	凶	器
20	24	3	5	2	11	13	38	342	39	27	10	暴	行
10	24	6	2	-	9	8	53	423	22	19	10	暴	行
-	1	-	-	-	-	-	-	1	-	-	-	う	ち
1	3	-	1	-	1	2	5	34	1	4	1	脅	恐
1	1	-	-	-	-	-	8	73	2	-	1	脅	恐
364	552	70	115	15	146	359	5,662	4,637	167	145	721	窃	盗
3	5	-	-	1	-	1	1,737	10	3	3	70	侵	入
6	34	4	50	3	4	14	105	1,324	4	2	9	乗	り
355	513	66	65	11	142	344	3,820	3,303	160	140	642	非	侵
81	5	4	1	-	2	7	28	27	12	15	25	知	能
26	4	3	1	-	2	5	22	27	12	10	21	詐	横
2	1	-	-	-	-	1	2	-	-	-	4	横	領
2	1	-	-	-	-	1	1	-	-	-	-	横	領
-	-	-	-	-	-	-	1	-	-	-	4	業	務
53	-	1	-	-	-	1	4	-	-	4	-	偽	造
9	-	-	-	-	-	1	2	-	-	-	-	通	貨
4	-	-	-	-	-	-	2	-	-	2	-	文	書
38	-	-	-	-	-	-	-	-	-	2	-	支	払
2	-	1	-	-	-	-	-	-	-	-	-	有	価
-	-	-	-	-	-	-	-	-	-	-	-	印	章
-	-	-	-	-	-	-	-	-	-	1	-	汚	職
-	-	-	-	-	-	-	-	-	-	-	-	う	ち
-	-	-	-	-	-	-	-	-	-	-	-	あ	っ
-	-	-	-	-	-	-	-	-	-	-	-	あ	っ
1	9	-	-	-	-	7	25	300	13	-	1	風	俗
-	-	-	-	-	-	-	-	-	-	-	-	賭	博
-	-	-	-	-	-	-	-	-	-	-	-	普	通
-	-	-	-	-	-	-	-	-	-	-	-	常	習
-	-	-	-	-	-	-	-	-	-	-	-	賭	博
1	9	-	-	-	-	7	25	300	13	-	1	賭	博
-	5	-	-	-	-	4	17	168	8	-	1	わ	い
1	4	-	-	-	-	3	8	131	5	-	-	う	ち
38	121	7	15	1	24	35	724	2,087	67	67	70	そ	の
12	10	3	7	-	12	11	35	663	12	16	9	う	ち
3	1	-	-	-	-	-	4	21	2	3	-	う	ち
3	3	-	1	-	2	3	189	42	1	-	12	う	ち
-	-	-	-	-	-	-	-	-	1	-	-	う	ち
-	-	-	-	-	-	-	-	8	-	-	-	う	ち
-	-	-	2	-	2	-	3	57	-	2	-	う	ち
18	97	3	5	1	6	16	429	1,216	45	41	40	う	ち

14 罪 種 別 発 生 場

罪 種	発生場所	発生場所											
		その他のスポーツ施設注2)	病(医)院診療所注3)	一般ホテル・旅館	サウナ等公衆浴場	コインランドリー	映画館劇場等	デパート注4)	総合スーパー	ホームセンター	家電量販店	コンビニエンスストア	ドラッグストア
刑法犯総数(交通業過を除く)		4,318	6,018	3,306	2,777	1,955	389	11,186	39,736	7,102	3,259	28,002	13,313
凶 悪 犯		6	38	74	5	1	1	15	93	20	4	337	22
殺 人		-	23	3	2	-	-	1	2	1	-	3	-
殺 嬰 児		-	22	3	2	-	-	1	2	-	-	3	-
殺 人 子 関		-	1	-	-	-	-	-	-	-	-	-	-
強 盗 殺 傷		-	-	-	-	-	-	-	-	1	-	-	-
強 盗 殺 傷		-	4	11	-	1	-	12	77	19	4	327	22
強 盗 殺 傷		-	-	-	-	-	-	-	-	-	-	2	-
強 盗 殺 傷		-	-	-	-	1	-	4	31	5	3	36	7
強 盗 強 制 性 交 渉		-	-	1	-	-	-	-	-	-	-	-	-
強 盗 強 制 性 交 渉		-	4	10	-	-	-	8	46	14	1	289	15
放 火		3	6	10	1	-	-	2	8	-	-	5	-
強 制 性 交 渉		3	5	50	2	-	1	-	6	-	-	2	-
粗 暴 犯		190	560	374	120	20	49	170	668	80	54	1,323	108
凶 器 準 備 集 合		-	-	-	-	-	-	-	-	-	-	-	-
暴 行		101	272	172	77	16	29	128	440	53	40	866	77
傷 害 致 死		81	217	163	38	4	18	32	178	20	9	345	24
うち)傷 害 致 死		-	2	-	-	-	-	-	-	-	-	-	-
脅 迫		5	62	26	3	-	1	5	18	5	3	39	3
恐 喝		3	9	13	2	-	1	5	32	2	2	73	4
窃 盗 犯		3,538	4,168	2,038	2,378	1,758	284	10,203	36,989	6,672	2,832	22,833	12,680
侵 入 盗 犯		145	810	295	36	53	5	76	115	41	39	122	189
乗 り 物 盗 犯		413	435	99	60	4	38	289	2,146	115	52	1,136	171
非 侵 入 盗 犯		2,980	2,923	1,644	2,282	1,701	241	9,838	34,728	6,516	2,741	21,575	12,320
知 能 犯		42	270	365	64	1	6	332	480	132	275	1,507	160
詐 欺		38	231	326	57	1	6	239	403	109	213	1,138	126
横 領		2	18	12	4	-	-	8	20	6	-	53	3
横 領		1	3	3	2	-	-	3	9	4	-	30	-
横 領		1	15	9	2	-	-	5	11	2	-	23	3
偽 造		2	17	22	3	-	-	85	56	17	62	316	31
通 貨 偽 造		1	1	6	1	-	-	3	13	6	1	51	4
文 書 偽 造		-	16	5	1	-	-	3	12	5	17	16	9
支 払 用 カ ー ド 偽 造		-	-	11	-	-	-	76	20	5	43	245	13
有 価 証 券 偽 造		1	-	-	1	-	-	3	11	1	1	4	5
印 章 偽 造		-	-	-	-	-	-	-	-	-	-	-	-
汚 職		-	2	1	-	-	-	-	-	-	-	-	-
うち)賄 賂		-	1	1	-	-	-	-	-	-	-	-	-
あ っ せ ん 利 得 処 罰 法 任		-	-	-	-	-	-	-	-	-	-	-	-
背 任		-	2	4	-	-	-	-	1	-	-	-	-
風 俗 犯		27	73	63	33	8	7	33	101	10	2	141	32
賭 博		-	-	-	-	-	-	-	-	-	-	-	-
普 通 賭 博		-	-	-	-	-	-	-	-	-	-	-	-
常 習 賭 博		-	-	-	-	-	-	-	-	-	-	-	-
賭 博 開 張 等		-	-	-	-	-	-	-	-	-	-	-	-
わ い せ つ		27	73	63	33	8	7	33	101	10	2	141	32
うち)強 制 わ い せ つ		22	70	57	27	1	3	22	51	4	-	28	11
うち)公 然 わ い せ つ		4	2	4	6	7	4	11	49	6	2	112	21
そ の 他 の 刑 法 犯		515	909	392	177	167	42	433	1,405	188	92	1,861	311
うち)占 有 離 脱 物 横 領		45	42	34	45	32	7	86	426	32	23	773	87
うち)公 務 執 行 妨 害		1	18	8	4	-	-	4	21	1	1	34	1
うち)住 居 侵 入		89	162	96	39	32	5	38	90	19	15	58	36
うち)逮 捕 監 禁		1	1	3	-	-	-	-	2	-	-	4	-
うち)略 取 誘 拐 ・ 人 身 売 買		-	1	-	-	-	-	2	3	-	-	1	-
うち)盗 品 等		2	1	4	1	-	-	5	15	4	1	26	1
うち)器 物 損 壊 等		340	581	190	84	91	25	260	733	125	47	859	169

2 「その他のスポーツ施設」とは、有料、無料の別を問わず、主として興行的でないスポーツ（アマチュア競技）を行うための施設をいう。ただし、ゴルフ場及び学校に附属する体育施設を除く。

体育館、トレーニングセンター、ボウリング場、野球場、プール、陸上競技場、サッカー場、テニスコート、バッティングセンター、ゴルフ練習場、乗馬クラブ、フィールドアスレチック場等がこれに当たる。

3 「病（医）院・診療所」には、官公署、会社、工場等の建築物の中であって専らその職員を診療の対象とする診療所は含まない。

所 別 認 知 件 数 (つ づ き)

その他のスーパーマーケット注5)	景品交換所注6)	給油所	レンタルビデオ店	貴金属店	古物店	その他の商店	ぱちんこ屋・まあじゃん屋等	ゲームセンター	その他の風俗営業店	ナイトクラブ等	その他の特定遊興飲食店	発生場所			
												罪種			
23,557	190	3,666	1,566	391	3,042	29,346	16,656	3,633	1,155	686	437	刑法犯総数(交通業過を除く)			
68	3	11	3	6	9	94	19	2	17	4	3	凶	悪	犯	
3	-	1	-	-	-	6	1	-	2	-	1	殺		人	
3	-	1	-	-	-	6	1	-	2	-	1	殺		人	
-	-	-	-	-	-	-	-	-	-	-	-	殺	嬰	児	殺
-	-	-	-	-	-	-	-	-	-	-	-	殺	人	予	備
-	-	-	-	-	-	-	-	-	-	-	-	自	殺	関	与
61	3	9	2	6	9	75	13	-	7	1	2	強		盗	
-	-	-	-	-	-	-	-	-	-	-	-	強	盗	殺	人
27	-	4	1	-	-	26	5	-	3	1	-	強	盗	傷	人
-	-	-	-	-	-	-	-	-	-	-	-	強	盗・強	制	性
34	3	5	1	6	9	49	8	-	4	-	2	強	盗・強	制	性
3	-	1	1	-	-	10	4	1	1	-	-	放		火	
1	-	-	-	-	-	3	1	1	7	3	-	強	制	性	
362	3	126	38	1	34	639	711	122	309	130	137	粗	暴	犯	
-	-	-	-	-	-	-	-	-	-	-	-	凶	器	準	
263	2	80	28	1	16	389	534	73	128	43	58	暴	傷	行	
85	1	35	8	-	12	183	144	36	155	80	67	傷		害	
-	-	-	-	-	-	-	-	-	-	-	1	う	ち	傷	
10	-	7	1	-	2	34	16	2	14	4	6	脅		迫	
4	-	4	1	-	4	33	17	11	12	3	6	恐		喝	
21,929	133	2,452	1,308	317	2,581	24,754	13,391	3,057	563	504	198	窃	盗	犯	
199	98	288	25	79	261	4,078	124	41	139	48	44	侵	入	盗	
888	1	46	118	2	95	1,080	611	268	27	2	10	乗	り	物	
20,842	34	2,118	1,165	236	2,225	19,596	12,656	2,748	397	454	144	非	侵	入	
332	5	466	100	39	203	1,263	143	24	77	13	43	知	能	犯	
274	3	334	73	27	157	1,018	91	15	69	11	40	詐		欺	
11	2	21	14	3	16	93	44	5	6	2	2	横		領	
9	1	17	13	-	7	45	38	4	3	-	1	横		領	
2	1	4	1	3	9	48	6	1	3	2	1	業	務	上	
47	-	111	13	9	30	152	5	4	2	-	1	偽		造	
15	-	3	1	-	1	44	1	2	-	-	-	通	貨	偽	
15	-	104	7	5	25	68	4	2	-	-	1	文	書	偽	
10	-	-	5	4	3	30	-	-	-	-	-	支	払	用	
7	-	-	-	-	-	8	-	-	-	-	-	有	価	証	
-	-	4	-	-	1	2	-	-	2	-	-	印	章	偽	
-	-	-	-	-	-	-	-	-	-	-	-	汚		職	
-	-	-	-	-	-	-	-	-	-	-	-	う	ち	賄	
-	-	-	-	-	-	-	-	-	-	-	-	あ	っ	せ	
-	-	-	-	-	-	-	3	-	-	-	-	背		任	
42	-	4	16	-	13	119	24	23	24	6	1	風	俗	犯	
-	-	-	-	-	-	1	4	3	13	-	-	賭		博	
-	-	-	-	-	-	-	2	-	1	-	-	普	通	賭	
-	-	-	-	-	-	1	2	3	9	-	-	常	習	賭	
-	-	-	-	-	-	-	-	-	3	-	-	賭	博	開	
42	-	4	16	-	13	118	20	20	11	6	1	わ	い	せ	
11	-	1	5	-	3	68	16	14	8	5	1	う	ち	強	
30	-	3	10	-	8	41	3	6	-	1	-	う	ち	公	
824	46	607	101	28	202	2,477	2,368	405	165	29	55	その他の刑法犯			
254	1	353	39	-	12	148	897	123	11	3	2	う	ち	占	
6	-	-	-	-	1	14	4	3	2	-	-	う	ち	公	
80	28	38	14	11	43	459	52	17	19	3	5	う	ち	住	
2	-	1	-	-	-	1	-	-	2	2	-	う	ち	逮	
2	-	-	-	-	-	1	-	1	-	-	-	う	ち	略	
5	1	3	1	2	34	8	18	9	-	1	-	う	ち	盗	
394	16	202	40	14	80	1,699	1,314	240	115	17	44	う	ち	器	

4 「デパート」とは、名称が「百貨店」であるか否かを問わず、一つの建物でその建物内の売場面積の合計が3,000平方メートル(特別区又は政令指定都市の区域内にあるものにあつては6,000平方メートル)以上の大規模小売店舗であつて、対面販売方式を中心とする販売形態を採る店舗をいう。

5 「その他のスーパーマーケット」とは、総合スーパー、ホームセンター、家電量販店、コンビニエンスストア及びドラッグストア以外の売場面積が50平方メートル以上で、その50パーセント以上がセルフサービス方式を採用している店舗をいう。

6 「景品交換所」とは、パチンコ等で得た景品を現金で買い取る又は品物と交換する場所をいう。

14 罪 種 別 発 生 場

罪 種	発生場所		その他の店舖型性風俗特殊営業店	カラオケボックス	マンガ喫茶・インターネットカフェ	深夜飲食店	その他の飲食店	質屋	貸金業注8)	銀行注9)	郵便局	信用金庫・組合
	個室付浴場	モーテル・ラブホテル等注7)										
刑法犯総数(交通業過を除く)	44	1,203	138	1,616	2,646	5,517	19,776	116	94	4,102	1,493	600
凶 悪 犯	-	162	4	31	10	45	54	1	1	10	16	2
殺 人 殺 人	-	11	-	-	-	5	9	-	-	-	-	-
殺 嬰 児 殺 人 予 備 与 盗	-	11	-	-	-	5	9	-	-	-	-	-
強 盗 殺 人 強 盗 傷 人 強 盗 ・ 強 制 性 交 等 強 盗 ・ 準 強 盗	-	16	3	8	4	18	20	1	1	9	16	1
放 火	-	1	-	-	-	1	1	-	-	-	-	-
強 制 性 交 等	-	2	2	5	1	7	2	-	-	-	-	-
粗 暴 犯	-	1	-	-	-	-	-	-	-	-	-	-
凶 器 準 備 集 合	9	175	28	369	44	1,798	2,186	-	4	52	70	5
暴 行	2	60	17	164	31	775	1,042	-	-	30	40	4
傷 害 致 死	7	90	6	185	7	945	894	-	-	10	14	-
うち)傷 害 致 死 脅 迫 喝 嚇	-	2	-	1	-	3	1	-	-	-	-	-
脅 恐	-	8	2	8	5	46	123	-	-	8	8	1
窃 盗 犯	26	446	80	638	2,008	2,447	12,406	67	19	1,833	584	242
侵 入 盗 竊	6	59	16	37	21	780	4,853	22	2	2	54	1
乗 り 物 盗 竊	-	10	5	185	40	91	1,379	-	1	99	48	13
非 侵 入 盗 竊	20	377	59	416	1,947	1,576	6,174	45	16	1,732	482	228
知 能 犯	3	240	7	225	436	454	2,046	21	52	1,806	663	268
詐 欺	1	230	4	214	428	428	1,934	11	41	1,424	539	219
横 領	2	7	2	9	1	21	77	6	-	70	18	13
横 領 上 横 領	1	1	-	6	-	12	10	6	-	16	3	5
偽 造	1	6	2	3	1	9	67	-	-	54	15	8
偽 造	-	2	1	2	7	3	32	4	11	312	105	34
通 貨 偽 造	-	1	-	-	1	1	17	-	-	119	41	17
文 書 偽 造	-	-	1	2	6	2	10	3	11	135	62	16
支 払 用 カ ー ド 偽 造	-	-	-	-	-	-	-	1	-	53	1	-
有 価 証 券 偽 造	-	-	-	-	-	-	-	-	-	5	1	1
印 章 偽 造	-	1	-	-	-	-	-	1	-	-	-	-
汚 職	-	-	-	-	-	1	2	-	-	-	-	1
うち)賄 賂	-	-	-	-	-	-	2	-	-	-	-	1
あ っ せ ん 利 得 処 罰 法 任	-	-	-	-	-	-	-	-	-	-	-	-
背 任	-	1	-	-	-	1	1	-	-	-	1	1
風 俗 犯	-	27	2	61	35	46	122	-	-	-	9	-
賭 博	-	-	-	-	5	2	3	-	-	-	-	-
普 通 賭 博	-	-	-	-	1	1	3	-	-	-	-	-
常 習 賭 博	-	-	-	-	4	-	-	-	-	-	-	-
賭 博 開 張 等	-	-	-	-	-	1	-	-	-	-	-	-
わ い せ つ	-	27	2	61	30	44	119	-	-	-	9	-
うち)強 制 わ い せ つ	-	27	1	61	22	41	84	-	-	-	-	-
うち)公 然 わ い せ つ	-	-	-	-	6	3	32	-	-	-	1	-
そ の 他 の 刑 法 犯	6	153	17	292	113	727	2,962	27	18	401	151	83
うち)占 有 離 脱 物 横 領	-	4	1	28	37	35	225	-	4	135	32	32
うち)公 務 執 行 妨 害	-	2	-	7	4	23	35	-	-	3	3	-
うち)住 居 侵 入	1	13	2	21	18	80	571	5	4	7	18	4
うち)逮 捕 監 禁	-	13	-	2	2	3	3	-	-	-	-	-
うち)略 取 誘 拐 ・ 人 身 売 買	-	4	-	2	1	1	2	-	-	-	-	-
うち)盗 品 等	-	2	-	1	-	1	16	11	-	2	1	-
うち)器 物 損 壊 等	2	88	13	213	47	540	1,917	7	9	136	69	31

7 「モーテル・ラブホテル等」とは、風俗営業等の規則及び業務の適正化等に関する法律第2条第6項第4号に規定する営業の施設(専ら異性を同伴する客の宿泊、休憩の用に供するもの)をいう。

所 別 認 知 件 数 (つ づ き)

農(漁)業協同組合	その他の会社・事務所	地下鉄内	新幹線内	その他の列車内	航空機内	船舶内	バス内	タクシー内	その他の自動車内	空き地	その他	発生場所	
												罪種	
746	34,808	737	289	4,479	43	203	494	781	849	2,948	49,396	刑法犯総数(交通業過を除く)	
2	92	-	2	-	-	-	-	17	63	22	218	凶 悪 犯	
-	19	-	-	-	-	-	-	-	16	2	47	殺 人	
-	18	-	-	-	-	-	-	-	16	2	41	殺 人	
-	-	-	-	-	-	-	-	-	-	-	2	嬰 児 殺	
-	1	-	-	-	-	-	-	-	-	-	1	殺 人 予 備	
-	-	-	-	-	-	-	-	-	-	-	3	自 殺 関 与	
-	16	-	-	-	-	-	-	15	4	5	42	強 盗	
-	2	-	-	-	-	-	-	-	1	-	2	強 盗 殺 人	
-	6	-	-	-	-	-	-	1	-	2	15	強 盗 傷 人	
-	1	-	-	-	-	-	-	-	-	1	3	強 盗・強 制 性 交 等	
-	7	-	-	-	-	-	-	14	3	2	22	強 盗・準 強 盗	
2	46	-	2	-	-	-	-	-	1	6	71	放 火	
-	11	-	-	-	-	-	-	2	42	9	58	強 制 性 交 等	
29	1,925	155	30	720	11	17	180	309	478	135	2,722	粗 暴 犯	
-	-	-	-	-	-	-	-	-	-	-	-	凶 器 準 備 集 合	
17	695	115	22	558	6	10	133	211	206	58	1,096	暴 行	
7	873	36	8	152	5	7	44	85	194	66	1,251	傷 害	
-	1	-	-	-	-	1	-	-	-	-	7	うち)傷 害 致 死	
4	285	3	-	10	-	-	2	5	28	4	262	脅 迫	
1	72	1	-	-	-	-	1	8	50	7	113	恐 喝	
408	23,127	492	237	3,103	28	159	202	102	71	1,973	35,602	窃 盗 犯	
105	9,504	-	-	-	-	-	-	-	-	-	5,057	侵 入 盗	
37	3,007	-	-	-	-	-	-	-	-	562	5,150	乗 り 物 盗	
266	10,616	492	237	3,103	28	159	202	102	71	1,411	25,395	非 侵 入 盗	
193	3,810	3	4	26	-	1	22	250	49	7	1,362	知 能 犯	
164	2,850	2	4	24	-	-	18	235	35	5	793	詐 欺	
19	398	-	-	2	-	1	1	2	1	2	123	横 領	
2	112	-	-	2	-	-	-	1	-	2	66	横 領	
17	286	-	-	-	-	1	1	1	1	-	57	業 務 上 横 領	
9	505	1	-	-	-	-	3	13	12	-	423	偽 造	
1	20	1	-	-	-	-	-	7	2	-	25	通 貨 偽 造	
8	463	-	-	-	-	-	-	-	10	-	364	文 書 偽 造	
-	12	-	-	-	-	-	-	1	-	-	12	支 払 用 カ ー ド 偽 造	
-	5	-	-	-	-	-	3	5	-	-	1	有 価 証 券 偽 造	
-	5	-	-	-	-	-	-	-	-	-	21	印 章 偽 造	
-	19	-	-	-	-	-	-	-	1	-	17	汚 職	
-	18	-	-	-	-	-	-	-	-	-	11	うち)賄 賂	
-	-	-	-	-	-	-	-	-	-	-	-	あ っ せ ん 利 得 処 罰 法	
1	38	-	-	-	-	-	-	-	-	-	6	背 任	
3	110	32	8	323	2	7	38	16	91	28	1,040	風 俗 犯	
-	5	-	-	-	-	6	-	-	-	-	131	賭 博	
-	4	-	-	-	-	6	-	-	-	-	109	普 通 賭 博	
-	1	-	-	-	-	-	-	-	-	-	13	常 習 賭 博	
-	-	-	-	-	-	-	-	-	-	-	9	賭 博 開 張 等	
3	105	32	8	323	2	1	38	16	91	28	909	わ い せ つ	
3	75	22	3	244	1	-	28	15	80	18	333	うち)強 制 わ い せ つ	
-	17	10	5	78	1	1	10	1	10	10	125	うち)公 然 わ い せ つ	
111	5,744	55	8	307	2	19	52	87	97	783	8,452	そ の 他 の 刑 法 犯	
5	150	6	3	85	1	2	25	14	3	179	856	うち)占 有 離 脱 物 横 領	
2	234	4	-	1	-	1	6	2	31	7	353	うち)公 務 執 行 妨 害	
13	1,076	1	-	-	-	4	-	-	-	-	962	うち)住 居 侵 入	
-	9	-	-	-	-	-	-	1	30	-	13	うち)速 捕 監 禁	
-	1	-	-	18	-	-	-	1	2	-	15	うち)略 取 誘 拐・人 身 売 買	
1	30	-	-	-	-	-	1	-	3	9	96	うち)盗 品 等	
85	3,633	41	5	201	-	9	14	68	16	567	5,051	うち)器 物 損 壊 等	

8 「貸金業」とは、貸金業法第2条第1項に規定する貸金業を営む者の営業所をいう。いわゆるサラリーマン金融の営業所は、これに当たる。

9 「銀行」には、普通銀行、信託銀行、長期信用銀行及び外国為替銀行のほか、日本銀行、日本開発銀行、日本輸出入銀行、農林中央金庫及び商工組合中央金庫並びに外国銀行を含む。

15 窃 盗 手 口 別 発 生

手口	発生場所											
	総 数	一戸建住 宅	中高層(4 階建以上) 住 宅	その他の 住 宅	学 校 (幼稚園 注 1)	駐車場(コ インパー キング)	月極駐車 場	その他の 駐車場	駐 輪 場	道 路 上	駅	その他の 鉄道施設
窃 盗 総 数	655,498	76,974	42,378	48,613	9,377	4,384	16,196	27,789	95,101	54,072	3,624	177
侵 入 盗	73,122	29,947	3,247	8,614	1,395	-	130	75	5	-	7	-
空 き 巣	25,557	16,418	2,427	6,666	-	-	-	-	-	-	-	-
忍 込 み	9,552	8,179	389	902	-	-	-	-	-	-	-	-
居 空 き	1,918	1,485	136	279	-	-	-	-	-	-	-	-
A T M 破 り	11	-	-	-	-	-	-	-	-	-	-	-
金 庫 破 り	1,924	-	-	-	17	-	-	-	-	-	1	-
旅 館 荒 し	256	-	-	-	-	-	-	-	-	-	-	-
官 公 署 荒 し	201	-	-	-	-	-	-	-	-	-	-	-
学 校 荒 し	989	-	-	-	943	-	-	-	-	-	-	-
病 院 荒 し	718	-	-	-	-	-	-	-	-	-	-	-
給 油 所 荒 し	221	-	-	-	-	-	-	-	-	-	-	-
事 務 所 荒 し	6,864	-	-	-	-	-	-	-	-	-	5	-
出 店 荒 し	10,061	-	-	-	1	-	-	-	-	-	-	-
工 場 荒 し	688	-	-	-	-	-	-	-	-	-	-	-
更 衣 室 荒 し	768	-	-	-	351	-	-	-	-	-	-	-
倉 庫 荒 し	5,487	702	42	125	42	-	129	57	-	-	1	-
そ の 他	7,907	3,163	253	642	41	-	1	18	5	-	-	-
乗 り 物 盗	235,778	23,641	29,046	24,361	4,058	532	3,298	7,798	86,841	34,091	1,784	36
自 動 車 盗	10,213	1,450	419	627	6	277	2,124	2,157	-	503	-	2
オ ー ト バ イ 盗	20,184	3,101	3,097	3,088	105	52	374	1,358	5,447	2,069	53	1
自 転 車 盗	205,381	19,090	25,530	20,646	3,947	203	800	4,283	81,394	31,519	1,731	33
非 侵 入 盗	346,598	23,386	10,085	15,638	3,924	3,852	12,768	19,916	8,255	19,981	1,833	141
職 権 盗	379	295	61	20	-	-	-	-	-	1	-	-
慶 弔 盗	18	2	1	-	-	-	-	-	-	-	-	-
追 出 し 盗	43	6	2	3	1	-	-	2	-	2	-	-
買 物 盗	878	-	-	-	-	-	-	-	-	3	1	-
訪 問 盗	1,088	553	222	248	-	-	-	-	-	-	-	-
払 出 盗	2,605	-	-	-	-	-	-	1	-	-	25	-
A T M ね ら い	15	-	-	-	-	-	-	-	-	-	-	-
窓 口 ね ら い	8	-	-	-	-	-	-	-	-	-	-	-
途 中 ね ら い	15	-	-	-	-	-	-	1	-	8	1	-
室 内 ね ら い	956	483	119	237	3	-	2	2	1	-	-	-
客 室 ね ら い	213	-	-	-	-	-	-	-	-	-	-	-
病 室 ね ら い	927	-	-	-	-	-	-	-	-	-	-	-
ひ っ た く り	2,894	-	21	8	-	-	4	26	2	2,712	15	-
す り	3,524	-	-	-	11	4	1	10	5	382	205	14
置 引 き	30,818	120	203	109	689	35	15	270	106	748	520	25
仮 睡 者 ね ら い	4,638	8	72	12	6	40	6	37	15	1,543	353	34
車 上 ね ら い	54,768	6,922	1,807	3,632	417	2,713	6,430	12,821	3,571	9,165	31	5
部 品 ね ら い	27,353	2,309	2,856	2,312	55	407	5,791	4,389	3,735	1,076	49	16
脱 衣 場 ね ら い	2,890	-	-	-	110	-	-	-	-	-	-	-
自 動 販 売 機 ね ら い	8,486	103	149	114	139	483	45	593	35	1,072	63	2
色 情 ね ら い	9,464	3,380	778	4,137	9	-	-	6	1	2	-	-
工 事 場 ね ら い	6,079	-	-	-	72	-	3	49	3	145	4	4
万 引 き	108,009	-	-	-	2	-	-	-	-	12	106	-
職 場 ね ら い	9,744	57	71	70	153	1	1	18	1	3	9	6
同 居 ね ら い	676	128	206	328	3	1	-	-	-	-	-	-
さい 銭 ね ら い	3,385	12	-	2	1	-	-	8	-	30	-	-
そ の 他	66,725	9,008	3,517	4,406	2,253	168	470	1,683	780	3,077	451	35

注1 「学校（幼稚園）」には、学校教育法第1条に掲げる学校（幼稚園、小学校、中学校、義務教育学校、高等学校、中等教育学校、特別支援学校、大学及び高等専門学校）、同法第124条の専修学校及び同法第134条の各種学校のほか、その実態が幼稚園と同視されるような保育所を含む。

場 所 別 認 知 件 数

空 港	海 港	競 馬 場	競 輪 場	オ ー ト レ ー ス 場	競 艇 場	遊 園 地 動 物 園	神 社 仏 閣	都 市 公 園	地 下 街 ・ 地 下 通 路	高 速 道 路	ゴ ル フ 場	発 生 場 所		
												手 口		
364	552	70	115	15	146	359	5,662	4,637	167	145	721	窃 盗 総 数		
3	5	-	-	1	-	1	1,737	10	3	3	70	侵 入 盗		
-	-	-	-	-	-	-	15	-	-	-	-	空 き 巢		
-	-	-	-	-	-	-	44	-	-	-	-	忍 込 み		
-	-	-	-	-	-	-	13	-	-	-	-	居 空 き		
-	-	-	-	-	-	-	-	-	-	-	-	A T M 破 り		
-	-	-	-	-	-	-	8	-	-	-	3	金 庫 破 り		
-	-	-	-	-	-	-	-	-	-	-	-	旅 館 荒 し		
-	-	-	-	-	-	-	-	-	-	-	-	官 公 署 荒 し		
-	-	-	-	-	-	-	-	-	-	-	-	学 校 荒 し		
-	-	-	-	-	-	-	-	-	-	-	-	病 院 荒 し		
-	-	-	-	-	-	-	-	-	-	-	-	給 油 所 荒 し		
1	2	-	-	1	-	-	21	-	-	1	19	事 務 所 荒 し		
1	-	-	-	-	-	-	-	-	-	2	1	20	出 店 荒 し	
-	-	-	-	-	-	-	-	-	-	-	-	工 場 荒 し		
1	-	-	-	-	-	1	-	-	-	-	6	更 衣 室 荒 し		
-	2	-	-	-	-	-	5	8	-	-	9	倉 庫 荒 し		
-	1	-	-	-	-	-	1,631	2	1	1	13	そ の 他		
6	34	4	50	3	4	14	105	1,324	4	2	9	乗 り 物 盗		
1	8	-	-	-	-	1	7	5	-	1	6	自 動 車 盗		
1	9	-	6	1	-	-	9	54	-	1	1	オ ー ト バ イ 盗		
4	17	4	44	2	4	13	89	1,265	4	-	2	自 転 車 盗		
355	513	66	65	11	142	344	3,820	3,303	160	140	642	非 侵 入 盗		
-	-	-	-	-	-	-	-	-	-	-	-	職 権 盗		
-	-	-	-	-	-	-	1	-	-	-	-	職 権 盗		
-	-	-	-	-	-	-	-	-	-	1	-	追 出 し 盗		
1	-	-	-	-	-	-	-	-	-	2	-	買 物 盗		
-	-	-	-	-	-	-	-	-	-	-	-	訪 問 盗		
5	-	1	-	-	2	-	-	-	-	2	-	払 出 盗		
-	-	-	-	-	-	-	-	-	-	-	-	A T M ね ら い		
-	-	-	-	-	-	-	-	-	-	-	-	窓 口 ね ら い		
-	-	-	-	-	-	-	1	-	-	-	-	途 中 ね ら い		
-	-	-	-	-	-	-	4	-	-	-	-	室 内 ね ら い		
-	-	-	-	-	-	-	-	-	-	-	-	客 室 ね ら い		
-	-	-	-	-	-	-	-	-	-	-	-	病 室 ね ら い		
1	-	-	-	-	1	-	1	8	2	-	-	ひ っ た く り		
12	3	5	4	-	6	24	39	25	3	1	-	す り		
104	69	40	29	6	65	59	89	938	25	78	151	置 引 き		
11	3	-	-	-	-	1	4	181	9	-	-	仮 睡 者 ね ら い		
4	73	1	2	1	3	7	107	808	-	23	30	車 上 ね ら い		
1	126	-	4	-	-	1	14	56	-	6	9	部 品 ね ら い		
1	-	-	-	-	-	3	-	-	-	1	87	脱 衣 場 ね ら い		
3	9	-	3	1	-	28	32	420	-	-	118	自 動 販 売 機 ね ら い		
-	-	-	-	-	-	-	1	-	-	-	-	色 情 ね ら い		
1	2	-	-	-	1	-	7	8	-	2	-	工 事 場 ね ら い		
36	-	-	-	-	-	157	1	2	93	3	10	万 引 き		
24	-	1	-	-	-	13	3	2	1	4	17	職 場 ね ら い		
-	-	-	-	-	-	-	-	-	-	-	-	同 居 ね ら い		
-	-	-	-	-	-	-	3,151	16	-	-	-	さ い 銭 ね ら い		
151	228	18	23	3	64	51	365	839	23	21	220	そ の 他		

15 窃 盗 手 口 別 発 生

手口	発生場所	発生場所											
		その他のスポーツ施設注2)	病(医)院診療所注3)	一般ホテル・旅館	サウナ等公衆浴場	コインランドリー	映画館劇場等	デパート注4)	総合スーパー	ホームセンター	家電量販店	コンビニエンスストア	ドラッグストア
窃 盗 総 数		3,538	4,168	2,038	2,378	1,758	284	10,203	36,989	6,672	2,832	22,833	12,680
侵 入 盗		145	810	295	36	53	5	76	115	41	39	122	189
空 巣		-	1	7	-	-	-	-	-	-	-	-	-
忍 込		-	1	1	-	-	-	-	-	-	-	-	-
居 空		-	-	-	1	-	-	-	-	-	-	-	-
A T M 破		-	-	1	-	-	-	-	2	-	-	-	-
金 庫 破		8	37	4	3	2	-	2	4	3	-	36	16
旅 館 荒		-	-	241	-	-	-	-	-	-	-	-	-
官 公 署 荒		2	-	-	-	-	-	-	-	-	-	-	-
学 校 荒		-	-	-	-	-	-	-	-	-	-	-	-
病 院 荒		-	700	-	-	-	-	-	-	-	-	-	-
給 油 所 荒		-	-	-	-	-	-	-	-	-	-	-	-
事 務 所 荒		40	-	-	3	2	1	-	4	3	1	19	5
出 店 荒		23	18	3	20	24	1	25	69	28	10	29	166
工 場 荒		-	-	-	-	-	-	-	-	-	-	-	-
更 衣 室 荒		20	35	9	1	-	2	16	19	1	2	-	1
倉 庫 荒		14	2	3	-	-	-	13	8	2	24	3	-
そ の 他		38	16	26	8	25	1	20	9	4	2	35	1
乗 り 物 盗		413	435	99	60	4	38	289	2,146	115	52	1,136	171
自 動 車 盗		4	17	6	1	1	-	-	6	-	-	28	1
オ ー ト バ イ 盗		22	29	6	5	-	3	10	113	5	4	46	7
自 転 車 盗		387	389	87	54	3	35	279	2,027	110	48	1,062	163
非 侵 入 盗		2,980	2,923	1,644	2,282	1,701	241	9,838	34,728	6,516	2,741	21,575	12,320
職 権 盗		-	-	-	-	-	-	-	-	-	-	1	-
慶 弔 盗		-	-	1	-	-	-	-	-	-	-	-	-
追 出 し 盗		-	1	1	-	-	-	-	-	-	-	-	-
買 物 盗		-	-	1	-	-	1	125	44	15	14	152	5
訪 問 盗		-	4	3	-	-	-	-	-	-	1	8	-
払 出 盗		1	3	1	-	-	-	24	74	3	2	1,613	-
A T M ね ら い		-	-	-	-	-	-	2	1	-	-	2	-
窓 口 ね ら い		-	2	-	-	-	-	-	-	-	-	-	1
途 中 ね ら い		-	-	-	-	-	-	-	-	-	-	-	-
室 内 ね ら い		2	8	5	-	-	-	-	-	-	-	-	-
客 室 ね ら い		-	5	156	1	-	-	-	-	-	-	-	-
病 室 ね ら い		-	914	-	-	-	-	-	-	-	-	-	-
ひ っ た く り		-	1	1	-	-	-	5	19	-	-	1	-
す り		18	18	11	12	1	26	116	206	4	5	26	7
置 引 き		760	376	181	408	85	68	603	2,244	153	57	1,860	239
仮 睡 者 ね ら い		5	7	17	56	3	8	10	11	1	5	26	3
車 上 ね ら い		124	91	43	71	35	8	24	339	60	13	314	90
部 品 ね ら い		17	35	11	8	2	4	9	69	10	5	38	6
脱 衣 場 ね ら い		899	25	236	1,442	-	-	-	-	-	-	-	-
自 動 販 売 機 ね ら い		322	16	14	9	142	1	8	87	35	10	12	36
色 情 ね ら い		4	1	20	1	1,027	-	-	-	-	-	-	-
工 事 場 ね ら い		5	23	13	2	-	1	-	2	2	-	3	3
万 引 き		19	7	52	18	-	11	8,173	29,438	5,953	2,301	15,090	11,597
職 場 ね ら い		75	776	349	26	3	15	228	334	47	112	734	45
同 居 ね ら い		-	-	1	-	-	-	-	-	-	-	-	-
さい 銭 ね ら い		-	-	2	1	-	-	1	-	-	-	-	-
そ の 他		729	610	525	227	403	98	510	1,860	233	216	1,695	288

2 「その他のスポーツ施設」とは、有料、無料の別を問わず、主として興行的でないスポーツ（アマチュア競技）を行うための施設をいう。ただし、ゴルフ場及び学校に附属する体育施設を除く。

体育館、トレーニングセンター、ボウリング場、野球場、プール、陸上競技場、サッカー場、テニス場、バッティングセンター、ゴルフ練習場、乗馬クラブ、フィールドアスレチック場等がこれに当たる。

3 「病(医)院・診療所」には、官公署、会社、工場等の建築物の中であって専らその職員を診療の対象とする診療所は含まない。

場 所 別 認 知 件 数 (つ づ き)

その他のスーパーマーケット注5)	景品交換所注6)	給油所	レンタルビデオ店	貴金属店	古物店	その他の商店	ぱちんこ屋・まあじやん屋等	ゲームセンター	その他の風俗営業店	ナイトクラブ等	その他の特定遊興飲食店	発生場所	
												手口	
21,929	133	2,452	1,308	317	2,581	24,754	13,391	3,057	563	504	198	窃 盗 総 数	
199	98	288	25	79	261	4,078	124	41	139	48	44	侵 入 盗	
-	-	-	-	-	1	11	-	-	-	-	-	空 巣 集	
-	-	-	-	-	-	21	-	-	-	-	-	忍 込 み	
-	-	-	-	-	-	3	-	-	-	-	-	居 空 き	
-	-	-	-	-	-	-	-	-	-	-	-	A T M 破	
19	63	49	4	11	29	237	40	6	11	-	1	金 庫 破 り	
-	-	-	-	-	-	-	-	-	-	-	-	旅 館 荒 し	
-	-	-	-	-	-	-	-	-	-	-	-	官 公 署 荒 し	
-	-	-	-	-	-	-	-	-	-	-	-	学 校 荒 し	
-	-	-	-	-	-	-	-	-	-	-	-	病 院 荒 し	
-	-	221	-	-	-	-	-	-	-	-	-	給 油 所 荒 し	
14	-	-	2	3	17	208	9	2	13	1	1	事 務 所 荒 し	
156	-	-	18	64	191	3,352	44	30	108	44	42	出 店 荒 し	
-	-	-	-	-	-	-	-	-	-	-	-	工 場 荒 し	
3	-	2	-	-	-	24	6	-	2	3	-	更 衣 室 荒 し	
3	-	15	-	-	16	110	4	-	1	-	-	倉 庫 荒 し	
4	35	1	1	1	7	112	21	3	4	-	-	そ の 他	
888	1	46	118	2	95	1,080	611	268	27	2	10	乗 り 物 盗	
3	-	17	3	-	6	103	13	1	1	-	-	自 動 車 盗	
36	-	7	7	1	11	151	55	17	1	-	-	オ ー ト バ イ	
849	1	22	108	1	78	826	543	250	25	2	10	自 転 車 盗	
20,842	34	2,118	1,165	236	2,225	19,596	12,656	2,748	397	454	144	非 侵 入 盗	
1	-	-	-	-	-	-	-	-	-	-	-	職 権 盗	
-	-	-	-	-	-	-	-	-	-	-	-	慶 弔 盗	
-	-	-	-	1	-	15	-	-	-	-	-	追 出 し 盗	
22	-	-	12	73	56	312	-	-	-	-	-	買 物 盗	
1	-	-	-	-	1	12	-	-	1	-	1	訪 問 盗	
37	-	5	-	-	-	8	8	1	-	-	-	払 出 盗	
-	-	-	-	-	-	-	-	-	-	-	-	A T M ね ら い	
1	-	-	-	-	-	-	1	-	-	-	-	窓 口 ね ら い	
-	-	-	-	-	-	-	-	1	-	-	-	途 中 ね ら い	
-	-	-	-	-	-	15	1	-	1	-	2	室 内 ね ら い	
-	-	-	-	-	-	-	-	-	-	-	-	客 室 ね ら い	
-	-	-	-	-	-	-	-	-	-	-	-	病 室 ね ら い	
8	-	-	-	-	-	1	12	1	-	-	-	ひ っ た く り	
69	-	-	1	-	2	66	111	170	36	190	10	す 引 り	
1,397	12	602	92	1	83	816	6,676	1,810	103	86	44	置 引 き	
4	-	-	-	-	-	18	13	14	3	4	8	仮 睡 者 ね ら い	
252	-	31	41	-	38	329	296	26	6	-	2	車 上 ね ら い	
32	-	14	3	-	29	267	26	12	1	-	1	部 品 ね ら い	
-	-	-	-	-	-	-	-	-	-	-	-	脱 衣 場 ね ら い	
119	-	76	8	-	18	541	53	29	2	1	2	自 動 販 売 機 ね ら い	
1	-	-	-	-	-	4	-	-	-	-	-	色 情 ね ら い	
1	-	2	-	1	3	14	4	-	-	-	-	工 事 場 ね ら い	
17,383	-	13	856	126	1,793	14,095	37	1	2	-	2	万 引 き	
196	4	74	28	5	47	591	98	19	96	27	18	職 場 ね ら い	
-	-	-	-	-	-	-	-	-	-	-	-	同 居 ね ら い	
2	-	-	-	-	-	1	-	-	-	-	-	さい 銭 ね ら い	
1,316	18	1,301	124	29	155	2,490	5,319	665	146	146	54	そ の 他	

4 「デパート」とは、名称が「百貨店」であるか否かを問わず、一つの建物でその建物内の売場面積の合計が3,000平方メートル（特別区又は政令指定都市の区域内にあるものにあつては6,000平方メートル）以上の大規模小売店舗であつて、対面販売方式を中心とする販売形態を採る店舗をいう。

5 「その他のスーパーマーケット」とは、総合スーパー、ホームセンター、家電量販店、コンビニエンスストア及びドラッグストア以外の売場面積が50平方メートル以上で、その50パーセント以上がセルフサービス方式を採用している店舗をいう。

6 「景品交換所」とは、パチンコ等で得た景品を現金で買い取る又は品物と交換する場所をいう。

15 窃 盗 手 口 別 発 生

発生場所 手口	個室付浴 場	モーテ ル・ラブ ホテル等 注7)	その他の 店舗型性 風俗特殊 営業店	カラオケ ボックス	マンガ喫 茶・イン ターネッ トカフェ	深夜飲食 店	その他の 飲食店	質屋	貸金業注 8)	銀行注 9)	郵便局	信用金 庫・組合
窃 盗 総	26	446	80	638	2,008	2,447	12,406	67	19	1,833	584	242
侵入	6	59	16	37	21	780	4,853	22	2	2	54	1
空き巣	-	-	-	-	-	-	3	-	-	-	-	-
忍込み	-	-	-	-	-	-	11	-	-	-	-	-
居空き	-	-	-	-	-	1	-	-	-	-	-	-
ATM破り	-	-	-	-	-	-	-	-	-	1	1	-
金庫破り	2	1	1	7	3	34	446	4	2	-	8	1
旅館荒し	-	15	-	-	-	-	-	-	-	-	-	-
官公署荒し	-	-	-	-	-	-	-	-	-	-	-	-
学校荒し	-	-	-	-	-	-	-	-	-	-	-	-
病院荒し	-	-	-	-	-	-	-	-	-	-	-	-
給油所荒し	-	-	-	-	-	-	-	-	-	-	-	-
事務所荒し	-	2	2	-	1	4	48	1	-	-	41	-
出店荒し	3	-	11	29	12	716	4,209	16	-	-	-	-
工場荒し	-	-	-	-	-	-	-	-	-	-	-	-
更衣室荒し	-	-	-	1	-	5	45	-	-	-	2	-
倉庫荒し	-	-	2	-	1	2	40	1	-	-	-	-
その他	1	41	-	-	4	18	51	-	-	1	2	-
乗 り 物 盗	-	10	5	185	40	91	1,379	-	1	99	48	13
自動車盗	-	2	-	-	1	2	24	-	-	2	1	1
オートバイ盗	-	-	1	13	4	3	89	-	-	5	2	1
自転車盗	-	8	4	172	35	86	1,266	-	1	92	45	11
非 侵 入 盗	20	377	59	416	1,947	1,576	6,174	45	16	1,732	482	228
職権盗	-	-	-	-	-	-	-	-	-	-	-	-
慶弔盗	-	-	-	-	-	-	-	-	-	-	-	-
追出し盗	-	-	-	1	-	2	-	-	-	-	-	1
買物盗	-	-	-	-	-	-	15	11	-	-	2	-
訪問盗	-	-	-	1	7	2	6	-	-	-	-	-
払出盗	-	-	-	-	-	-	-	-	9	456	209	42
ATMねらい	-	-	-	-	-	-	-	-	2	4	2	1
窓口ねらい	-	-	-	-	-	-	-	-	-	-	1	-
途中ねらい	-	-	-	-	-	-	-	-	-	2	-	-
室内ねらい	-	1	-	-	-	3	22	-	-	-	1	-
客室ねらい	1	38	-	-	5	-	1	-	-	-	-	-
病室ねらい	-	-	-	-	-	-	-	-	-	-	-	-
ひったくり	-	-	-	-	-	-	1	-	-	1	1	-
すり	-	5	1	9	21	121	133	1	-	3	2	-
置引き	1	15	10	146	841	481	1,588	1	1	630	110	95
仮睡者ねらい	1	1	1	18	56	43	111	-	-	2	-	-
車上ねらい	-	21	-	12	22	29	380	-	1	17	12	1
部品ねらい	-	1	1	3	4	-	53	-	-	2	3	-
脱衣場ねらい	-	-	-	-	-	3	-	-	-	-	-	-
自動販売機ねらい	-	3	1	2	2	7	137	-	-	-	2	1
色情ねらい	-	-	-	-	2	-	-	-	-	-	-	-
工事場ねらい	-	-	-	-	-	-	7	-	-	2	-	3
万引き	-	-	7	2	8	1	91	18	-	-	18	-
職場ねらい	10	25	18	40	12	280	1,488	4	1	9	22	4
同居ねらい	-	-	-	-	-	-	-	-	-	-	-	-
さい銭ねらい	-	-	-	-	-	-	1	-	-	-	-	-
その他	7	267	20	182	964	607	2,140	10	2	604	97	80

7 「モーテル・ラブホテル等」とは、風俗営業等の規則及び業務の適正化等に関する法律第2条第6項第4号に規定する営業の施設（専ら異性を同伴する客の宿泊、休憩の用に供するもの）をいう。

場 所 別 認 知 件 数 (つ づ き)

農(漁)業協同組合	その他の会社・事務所	地下鉄内	新幹線内	その他の列車内	航空機内	船舶内	バス内	タクシー内	その他の自動車内	空き地	その他	発生場所	
												手口	
408	23,127	492	237	3,103	28	159	202	102	71	1,973	35,602	窃 盗 総 数	
105	9,504	-	-	-	-	-	-	-	-	-	5,057	侵 入 盗	
-	8	-	-	-	-	-	-	-	-	-	-	空 き 巢	
-	4	-	-	-	-	-	-	-	-	-	-	忍 込 み	
-	-	-	-	-	-	-	-	-	-	-	-	居 空 き	
5	1	-	-	-	-	-	-	-	-	-	-	A T M 破 り	
17	739	-	-	-	-	-	-	-	-	-	45	金 庫 破 り	
-	-	-	-	-	-	-	-	-	-	-	-	旅 館 荒 し	
-	54	-	-	-	-	-	-	-	-	-	145	官 公 署 荒 し	
-	-	-	-	-	-	-	-	-	-	-	46	学 校 荒 し	
-	-	-	-	-	-	-	-	-	-	-	18	病 院 荒 し	
-	-	-	-	-	-	-	-	-	-	-	-	給 油 所 荒 し	
46	6,041	-	-	-	-	-	-	-	-	-	280	事 務 所 荒 し	
3	299	-	-	-	-	-	-	-	-	-	273	出 店 荒 し	
1	478	-	-	-	-	-	-	-	-	-	209	工 場 荒 し	
-	154	-	-	-	-	-	-	-	-	-	56	更 衣 室 荒 し	
33	1,439	-	-	-	-	-	-	-	-	-	2,629	倉 庫 荒 し	
-	287	-	-	-	-	-	-	-	-	-	1,356	そ の 他	
37	3,007	-	-	-	-	-	-	-	-	562	5,150	乗 り 物 盗	
20	1,270	-	-	-	-	-	-	-	-	175	910	自 動 車 盗	
4	215	-	-	-	-	-	-	-	-	54	430	オ ー ト バ イ 盗	
13	1,522	-	-	-	-	-	-	-	-	333	3,810	自 転 車 盗	
266	10,616	492	237	3,103	28	159	202	102	71	1,411	25,395	非 侵 入 盗	
-	-	-	-	-	-	-	-	-	-	-	-	職 権 盗	
-	2	-	-	-	-	-	-	-	-	-	11	慶 弔 盗	
-	-	-	-	-	-	-	-	1	2	-	1	追 出 し 盗	
-	2	-	-	-	-	-	-	-	-	-	9	買 物 盗	
-	13	-	-	-	-	-	-	-	-	-	4	訪 問 盗	
33	5	-	-	-	-	-	-	-	-	-	35	払 出 盗	
-	1	-	-	-	-	-	-	-	-	-	-	A T M ね ら い	
-	-	-	-	-	-	-	-	-	-	-	1	窓 口 ね ら い	
-	-	-	-	-	-	-	-	-	-	-	1	途 中 ね ら い	
-	24	-	-	-	-	-	-	-	-	-	20	室 内 ね ら い	
-	-	-	-	-	-	-	-	-	-	-	6	客 室 ね ら い	
-	-	-	-	-	-	-	-	-	-	-	13	病 室 ね ら い	
-	1	-	-	5	-	-	-	-	-	-	35	ひ っ た く り	
-	3	238	43	874	1	1	34	3	8	-	164	す り	
24	171	58	120	830	8	15	86	8	8	12	2,310	置 引 き	
-	21	175	34	1,250	2	1	36	3	4	6	322	仮 睡 者 ね ら い	
27	1,129	-	-	-	-	3	-	-	-	484	1,824	車 上 ね ら い	
24	1,713	-	-	-	-	18	-	-	-	271	1,449	部 品 ね ら い	
-	-	-	-	-	-	1	-	-	-	-	82	脱 衣 場 ね ら い	
43	1,533	-	-	-	-	-	-	-	-	140	1,662	自 動 販 売 機 ね ら い	
-	3	-	-	-	-	-	-	-	-	2	85	色 情 ね ら い	
6	384	-	-	-	-	-	-	-	-	112	5,185	工 事 場 ね ら い	
20	29	-	-	-	-	-	-	-	-	-	426	万 引 き	
9	2,608	-	-	-	-	8	1	-	1	-	802	職 場 ね ら い	
-	3	-	-	-	-	-	-	-	-	-	6	同 居 ね ら い	
-	6	-	-	-	-	-	-	-	-	1	150	さい 銭 ね ら い	
80	2,965	21	40	144	17	112	45	87	48	383	10,792	そ の 他	

8 「貸金業」とは、貸金業法第2条第1項に規定する貸金業を営む者の営業所をいう。いわゆるサラリーマン金融の営業所は、これに当たる。

9 「銀行」には、普通銀行、信託銀行、長期信用銀行及び外国為替銀行のほか、日本銀行、日本開発銀行、日本輸出入銀行、農林中央金庫及び商工組合中央金庫並びに外国銀行を含む。

16 罪 種 別 犯 罪 供 用 物

犯罪供用物・犯行手段 罪 種	総 数	犯 罪 供							
		銃 砲 ・ 刀 剣 類							
		計	けん銃	けん銃様のもの	その他の銃砲	その他の銃砲様のもの	計	日本刀	その他の刀剣類
刑法犯総数(交通業過を除く)	915,042	104	17	43	12	32	214	15	199
凶 悪 犯	4,840	28	11	17	-	-	51	5	46
殺 人	920	9	8	1	-	-	33	5	28
殺 人 人	878	9	8	1	-	-	30	5	25
嬰 児 殺 人	11	-	-	-	-	-	-	-	-
強 自 殺 関	21	-	-	-	-	-	3	-	3
強 盗 殺 人	10	-	-	-	-	-	-	-	-
強 盗 殺 人	1,852	19	3	16	-	-	16	-	16
強 盗 傷 人	20	3	2	1	-	-	1	-	1
強 盗 傷 人	701	-	-	-	-	-	-	-	-
強 盗 ・ 強 制 性 交 渉	28	-	-	-	-	-	-	-	-
強 盗 ・ 強 盗	1,103	16	1	15	-	-	15	-	15
放 銃 火	959	-	-	-	-	-	-	-	-
強 制 性 交 渉	1,109	-	-	-	-	-	2	-	2
粗 暴 犯	60,099	39	-	19	3	17	131	7	124
凶 器 準 備 集	3	-	-	-	-	-	-	-	-
凶 暴 行	31,013	17	-	2	1	14	25	-	25
傷 害 致 死	23,286	5	-	3	-	2	26	-	26
うち) 傷 害 致 死	82	-	-	-	-	-	-	-	-
脅 恐 迫 喝	3,851	15	-	12	2	1	77	7	70
窃 盗 犯	1,946	2	-	2	-	-	3	-	3
窃 盗 犯	655,498	-	-	-	-	-	-	-	-
侵 入 盗 犯	73,122	-	-	-	-	-	-	-	-
乗 り 物 盗 犯	235,778	-	-	-	-	-	-	-	-
非 侵 入 盗 犯	346,598	-	-	-	-	-	-	-	-
知 能 犯	47,009	-	-	-	-	-	-	-	-
詐 欺 犯	42,571	-	-	-	-	-	-	-	-
横 領 犯	1,413	-	-	-	-	-	-	-	-
横 領 犯	642	-	-	-	-	-	-	-	-
横 業 務 上 横 領 犯	771	-	-	-	-	-	-	-	-
偽 造 犯	2,903	-	-	-	-	-	-	-	-
偽 造 犯	448	-	-	-	-	-	-	-	-
文 書 偽 造 犯	1,695	-	-	-	-	-	-	-	-
支 払 用 カ ー ド 偽 造 犯	609	-	-	-	-	-	-	-	-
有 価 証 券 偽 造 犯	85	-	-	-	-	-	-	-	-
印 章 偽 造 犯	66	-	-	-	-	-	-	-	-
汚 職 犯	58	-	-	-	-	-	-	-	-
うち) 賄 賂 犯	42	-	-	-	-	-	-	-	-
あ っ せ ん 利 得 処 罰 法	-	-	-	-	-	-	-	-	-
背 任 犯	64	-	-	-	-	-	-	-	-
風 俗 犯	9,699	-	-	-	-	-	-	-	-
賭 博 犯	198	-	-	-	-	-	-	-	-
普 通 賭 博 犯	133	-	-	-	-	-	-	-	-
常 習 賭 博 犯	45	-	-	-	-	-	-	-	-
賭 博 開 張 等	20	-	-	-	-	-	-	-	-
わ い せ つ 犯	9,501	-	-	-	-	-	-	-	-
うち) 強 制 わ い せ つ 犯	5,809	-	-	-	-	-	-	-	-
うち) 公 然 わ い せ つ 犯	2,721	-	-	-	-	-	-	-	-
そ の 他 の 刑 法 犯	137,897	37	6	7	9	15	32	3	29
うち) 占 有 離 脱 物 横 領 犯	20,408	-	-	-	-	-	-	-	-
うち) 公 務 執 行 妨 害 犯	2,416	2	-	1	-	1	8	-	8
うち) 住 居 侵 入 犯	14,911	5	-	1	2	2	3	1	2
うち) 逮 捕 監 禁 犯	294	1	-	1	-	-	1	-	1
うち) 略 取 誘 拐 ・ 人 身 売 買 犯	239	-	-	-	-	-	-	-	-
うち) 盗 品 等 犯	1,197	-	-	-	-	-	-	-	-
うち) 器 物 損 壊 等 犯	92,707	23	3	4	4	12	17	1	16

注 1 「犯罪供用物」とは、刑法第19条第1項第1号及び第2号に規定する物をいい、発見、押収された物に限らず、被害者参考人等の供述等によって推定される物を含む。

2 犯罪供用物の種類が2以上ある場合には、主たるものによる。

犯行手段別 認知件数

用 物			犯 行 手 段				犯罪供用物・犯行手段
刃 物 類			クレジット トカード	キャッ シュカード	消費者金 融カード	プリペイ ドカード	
計	包丁類	その他の 刃物類					
4,211	1,866	2,345	2,083	2,338	106	95	刑法犯総数(交通業過を除く)
948	597	351	-	-	-	-	凶 悪 犯
425	329	96	-	-	-	-	殺 人 人
413	320	93	-	-	-	-	殺 嬰 児 人 殺
-	-	-	-	-	-	-	殺 人 予 備
12	9	3	-	-	-	-	強 自 殺 関 与
-	-	-	-	-	-	-	強 盗 殺 人 人
469	250	219	-	-	-	-	強 盗 傷 人 人
8	5	3	-	-	-	-	強 盗・強 制 性 交 等
61	33	28	-	-	-	-	強 盗・強 制 性 交 等
7	-	7	-	-	-	-	強 盗・強 制 性 交 等
393	212	181	-	-	-	-	強 盗・強 制 性 交 等
-	-	-	-	-	-	-	放 火 等
54	18	36	-	-	-	-	強 制 性 交 等
1,676	1,126	550	-	-	-	-	粗 暴 犯
-	-	-	-	-	-	-	凶 器 準 備 集
199	137	62	-	-	-	-	暴 行 害 死
523	304	219	-	-	-	-	傷 害 致 死
2	1	1	-	-	-	-	うち) 傷 害 致 死
932	673	259	-	-	-	-	脅 恐
22	12	10	-	-	-	-	脅 恐
-	-	-	241	2,165	100	19	窃 盗 犯
-	-	-	-	-	-	-	侵 入 盗 犯
-	-	-	-	-	-	-	乗 り 物 盗 犯
-	-	-	241	2,165	100	19	非 侵 入 盗 犯
4	1	3	1,842	173	6	76	知 能 犯
4	1	3	1,291	32	6	70	詐 欺 領 受
-	-	-	5	39	-	2	横 領
-	-	-	1	6	-	2	横 領
-	-	-	4	33	-	-	横 領
-	-	-	540	102	-	4	偽 造
-	-	-	-	-	-	-	通 貨 偽 造
-	-	-	36	1	-	-	文 書 偽 造
-	-	-	504	101	-	4	支 払 用 カ ー ド 偽 造
-	-	-	-	-	-	-	有 価 証 券 偽 造
-	-	-	-	-	-	-	印 章 偽 造
-	-	-	-	-	-	-	汚 職
-	-	-	-	-	-	-	うち) 賄 賂
-	-	-	-	-	-	-	あ っ せ ん 利 得 処 罰 法
-	-	-	6	-	-	-	背 任
44	12	32	-	-	-	-	風 俗 犯
-	-	-	-	-	-	-	賭 博
-	-	-	-	-	-	-	普 通 賭 博
-	-	-	-	-	-	-	常 習 賭 博
-	-	-	-	-	-	-	賭 博 開 張 等
44	12	32	-	-	-	-	わ い せ つ
44	12	32	-	-	-	-	うち) 強 制 わ い せ つ
-	-	-	-	-	-	-	うち) 公 然 わ い せ つ
1,539	130	1,409	-	-	-	-	そ の 他 の 刑 法 犯
-	-	-	-	-	-	-	うち) 占 有 離 脱 物 横 領
77	45	32	-	-	-	-	うち) 公 務 執 行 妨 害
31	13	18	-	-	-	-	うち) 住 居 侵 入
17	10	7	-	-	-	-	うち) 逮 捕 監 禁
6	3	3	-	-	-	-	うち) 略 取 誘 拐・人 身 売 買
-	-	-	-	-	-	-	うち) 盗 品 等
1,352	34	1,318	-	-	-	-	うち) 器 物 損 壊 等

16 罪 種 別 犯 罪 供 用 物

犯罪供用物・犯行手段 罪 種	犯 行					
	変(偽)造硬 貨・紙幣	チラシ・パ ンフレット	新聞・雑誌 広告	手形・小切 手	証券・債権 証	商品券
刑法犯総数(交通業過を除く)	453	72	10	30	59	84
凶 悪 犯	-	-	1	-	-	-
殺 人 人	-	-	-	-	-	-
殺 嬰 児 人	-	-	-	-	-	-
殺 人 子 備	-	-	-	-	-	-
自 殺 関 与	-	-	-	-	-	-
強 盗 人 人	-	-	-	-	-	-
強 盗 傷 人 人	-	-	-	-	-	-
強 盗・強 制 性 交 等	-	-	-	-	-	-
強 盗・準 強 盗	-	-	-	-	-	-
放 火 等	-	-	1	-	-	-
強 制 性 交 等	-	-	-	-	-	-
粗 暴 犯	-	2	2	-	1	-
凶 器 準 備 集 合	-	-	2	-	-	-
暴 行 害 致 死	-	-	-	-	-	-
うち) 傷 害 致 死	-	-	-	-	-	-
脅 迫 喝 犯	-	2	-	-	1	-
恐 犯 盗 入	3	-	-	-	-	-
窃 犯 盗 入	-	-	-	-	-	-
侵 乘 り 物 盗 盗	-	-	-	-	-	-
非 侵 入 盗 盗	3	-	-	-	-	-
知 能 犯	450	60	4	29	58	84
詐 欺 領 領	12	60	4	17	42	60
横 領 領	-	-	-	2	1	-
横 業 務 上 横 領	-	-	-	2	1	-
偽 造	438	-	-	10	15	24
通 貨 偽 造	433	-	-	-	-	-
文 書 偽 造	4	-	-	-	5	2
支 払 用 カ ー ド 偽 造	-	-	-	-	-	-
有 価 証 券 偽 造	1	-	-	10	10	22
印 章 偽 造	-	-	-	-	-	-
汚 職	-	-	-	-	-	-
うち) 賄 賂	-	-	-	-	-	-
あ っ せ ん 利 得 処 罰 法 任 犯	-	-	-	-	-	-
背 任 犯	-	-	-	-	-	-
風 俗 犯	-	-	-	-	-	-
賭 博	-	-	-	-	-	-
普 通 賭 博	-	-	-	-	-	-
常 習 賭 博	-	-	-	-	-	-
賭 博 開 張 等	-	-	-	-	-	-
わ い せ つ	-	-	-	-	-	-
うち) 強 制 わ い せ つ	-	-	-	-	-	-
うち) 公 然 わ い せ つ	-	-	-	-	-	-
そ の 他 の 刑 法 犯	-	10	3	1	-	-
うち) 占 有 離 脱 物 横 領	-	-	-	-	-	-
うち) 公 務 執 行 妨 害	-	-	-	-	-	-
うち) 住 居 侵 入	-	-	-	-	-	-
うち) 逮 捕 監 禁	-	-	-	-	-	-
うち) 略 取 誘 拐 ・ 人 身 売 買	-	-	-	-	-	-
うち) 盗 品 等	-	-	-	-	-	-
うち) 器 物 損 壊 等	-	-	-	-	-	-

犯行手段別 認知件数 (つづき)

手 段		不 明	そ の 他	犯罪供用物 なし	犯罪供用物・犯行手段	
通帳	電話・携帯 電話・ ファックス					パソコン
349	23,379	6,105	132,095	71,744	671,511	刑法犯総数(交通業過を除く)
-	2	-	379	1,224	2,207	凶 悪 犯
-	-	-	33	266	154	殺 人
-	-	-	30	253	143	殺 嬰 児
-	-	-	2	3	6	殺 人 予 備
-	-	-	1	4	1	自 殺 関 与
-	-	-	-	6	4	強 盗 殺 人
-	-	-	61	290	997	強 盗 傷 人
-	-	-	1	7	-	強 盗 ・ 強 制 性 交 渉
-	-	-	35	137	468	強 盗 ・ 強 制 性 交 渉
-	-	-	2	3	16	強 盗 ・ 準 強 盗
-	-	-	23	143	513	強 盗 ・ 準 強 盗
-	-	-	259	596	103	放 火
-	2	-	26	72	953	強 制 性 交 渉
-	1,197	73	556	4,797	51,625	粗 暴 犯
-	-	-	-	3	-	凶 器 準 備 集
-	9	-	184	1,456	29,121	凶 暴 傷 害
-	17	1	311	2,663	19,740	うち) 傷 害 致 死
-	-	-	10	11	59	脅 迫 喝
-	912	66	48	543	1,256	脅 恐
-	259	6	13	132	1,508	脅 恐
100	-	-	82,337	35,650	534,883	窃 盗 犯
-	-	-	23,083	12,986	37,053	侵 入 盗
-	-	-	-	-	235,778	乗 り 物 盗
100	-	-	59,254	22,664	262,052	非 侵 入 盗
237	21,369	5,442	624	4,255	12,296	知 能 犯
164	21,303	5,356	530	3,274	10,346	詐 欺
26	4	16	47	71	1,200	横 領
6	1	3	24	18	581	横 領
20	3	13	23	53	619	横 領
46	60	68	43	900	653	偽 造
-	-	-	2	8	5	偽 造
46	60	66	37	843	595	偽 造
-	-	-	-	-	-	支 払 用 カ ー ド 偽 造
-	-	1	2	26	13	有 価 証 券 偽 造
-	-	1	2	23	40	印 章 偽 造
-	-	-	1	3	54	汚 職
-	-	-	1	2	39	うち) 賄 賂
-	-	-	-	-	-	あ っ せ ん 利 得 処 罰 法
1	2	2	3	7	43	背 任
-	387	300	248	312	8,408	風 俗 犯
-	109	9	1	32	47	博 博
-	102	-	1	4	26	博 博
-	2	9	-	19	15	博 博
-	5	-	-	9	6	博 博 開 張 等
-	278	291	247	280	8,361	わ い せ つ
-	14	-	71	157	5,523	うち) 強 制 わ い せ つ
-	5	12	23	37	2,644	うち) 公 然 わ い せ つ
12	424	290	47,951	25,506	62,092	そ の 他 の 刑 法 犯
-	-	-	480	134	19,794	うち) 占 有 離 脱 物 横 領
1	4	-	12	318	1,994	うち) 公 務 執 行 妨 害
-	57	-	3,909	1,890	9,016	うち) 住 居 侵 入
-	1	-	6	102	166	うち) 逮 捕 監 禁
-	16	1	5	53	158	うち) 略 取 誘 拐 ・ 人 身 売 買
-	3	-	22	38	1,134	うち) 盗 品 等
-	2	-	42,600	21,501	27,212	うち) 器 物 損 壊 等

17 侵入強盗発生場所別

侵入手段		総数	施錠開け						格子破り	ドア錠破り			
			ピッキング	サムターン回し				合かぎ		その他	かぎ穴壊し	ドア錠こじ破り	その他
				破壊なし	ドリル穴開け	ドアスコープ外し	その他						
発生場所・侵入口													
総数	計	588	-	1	-	-	-	7	2	1	-	2	2
	表出入口	490	-	1	-	-	-	7	2	-	-	-	1
	非常口	2	-	-	-	-	-	-	-	-	-	-	-
	その他の出入口	31	-	-	-	-	-	-	-	-	-	2	1
	窓	18	-	-	-	-	-	-	-	-	-	-	-
	縁側・ベランダ	14	-	-	-	-	-	-	-	-	-	-	-
	居室	7	-	-	-	-	-	-	-	1	-	-	-
	その他	13	-	-	-	-	-	-	-	-	-	-	-
不明	13	-	-	-	-	-	-	-	-	-	-	-	
一戸建住宅	計	74	-	-	-	-	-	2	-	1	-	1	1
	表出入口	37	-	-	-	-	-	2	-	-	-	-	-
	非常口	-	-	-	-	-	-	-	-	-	-	-	-
	その他の出入口	13	-	-	-	-	-	-	-	-	-	1	1
	窓	3	-	-	-	-	-	-	-	-	-	-	-
	縁側・ベランダ	12	-	-	-	-	-	-	-	-	-	-	-
	居室	4	-	-	-	-	-	-	-	1	-	-	-
	その他	2	-	-	-	-	-	-	-	-	-	-	-
不明	3	-	-	-	-	-	-	-	-	-	-	-	
中高層住宅	計	44	-	-	-	-	-	2	1	-	-	-	-
	表出入口	31	-	-	-	-	-	2	1	-	-	-	-
	非常口	-	-	-	-	-	-	-	-	-	-	-	-
	その他の出入口	-	-	-	-	-	-	-	-	-	-	-	-
	窓	6	-	-	-	-	-	-	-	-	-	-	-
	縁側・ベランダ	-	-	-	-	-	-	-	-	-	-	-	-
	居室	1	-	-	-	-	-	-	-	-	-	-	-
	その他	4	-	-	-	-	-	-	-	-	-	-	-
不明	2	-	-	-	-	-	-	-	-	-	-	-	
その他の住宅	計	45	-	-	-	-	-	2	1	-	-	-	1
	表出入口	29	-	-	-	-	-	2	1	-	-	-	1
	非常口	-	-	-	-	-	-	-	-	-	-	-	-
	その他の出入口	1	-	-	-	-	-	-	-	-	-	-	-
	窓	8	-	-	-	-	-	-	-	-	-	-	-
	縁側・ベランダ	2	-	-	-	-	-	-	-	-	-	-	-
	居室	1	-	-	-	-	-	-	-	-	-	-	-
	その他	4	-	-	-	-	-	-	-	-	-	-	-
不明	4	-	-	-	-	-	-	-	-	-	-	-	
商店	計	324	-	1	-	-	-	-	-	-	-	1	-
	表出入口	309	-	1	-	-	-	-	-	-	-	-	-
	非常口	2	-	-	-	-	-	-	-	-	-	-	-
	その他の出入口	8	-	-	-	-	-	-	-	-	-	1	-
	窓	1	-	-	-	-	-	-	-	-	-	-	-
	縁側・ベランダ	-	-	-	-	-	-	-	-	-	-	-	-
	居室	2	-	-	-	-	-	-	-	-	-	-	-
	その他	2	-	-	-	-	-	-	-	-	-	-	-
不明	2	-	-	-	-	-	-	-	-	-	-	-	
生活環境営業	計	56	-	-	-	-	-	1	-	-	-	-	-
	表出入口	42	-	-	-	-	-	1	-	-	-	-	-
	非常口	-	-	-	-	-	-	-	-	-	-	-	-
	その他の出入口	7	-	-	-	-	-	-	-	-	-	-	-
	窓	-	-	-	-	-	-	-	-	-	-	-	-
	縁側・ベランダ	-	-	-	-	-	-	-	-	-	-	-	-
	居室	1	-	-	-	-	-	-	-	-	-	-	-
	その他	5	-	-	-	-	-	-	-	-	-	-	-
不明	1	-	-	-	-	-	-	-	-	-	-	-	
その他	計	45	-	-	-	-	-	-	-	-	-	-	-
	表出入口	42	-	-	-	-	-	-	-	-	-	-	-
	非常口	-	-	-	-	-	-	-	-	-	-	-	-
	その他の出入口	2	-	-	-	-	-	-	-	-	-	-	-
	窓	-	-	-	-	-	-	-	-	-	-	-	-
	縁側・ベランダ	-	-	-	-	-	-	-	-	-	-	-	-
	居室	-	-	-	-	-	-	-	-	-	-	-	-
	その他	-	-	-	-	-	-	-	-	-	-	-	-
不明	1	-	-	-	-	-	-	-	-	-	-	-	

注1 「商店」とは、デパート、総合スーパー、ホームセンター、家電量販店、コンビニエンスストア、ドラッグストア、その他のスーパーマーケット、給油所、レンタルビデオ店、貴金属店、古物店及びその他の商店を発生場所とするものとした。

2 「生活環境営業」とは、一般ホテル・旅館、サウナ等公衆浴場、コインランドリー、映画館劇場等、景品交換所、ぱちんこ屋・まあじゃん屋等、ゲームセンター、その他の風俗営業店、ナイトクラブ等、その他の特定遊興飲食店、個室付浴場、モーテル・ラブホテル等、その他の店舗型風俗特殊営業店、カラオケボックス、マンガ喫茶・インターネットカフェ、深夜飲食店及びその他の飲食店を発生場所とするものとした。

侵入口・侵入手段別認知件数

ガラス破り			郵便受け壊し	戸板破り	戸外し	シャッター破り	シャッター錠破り	自動ドア破り	壁破り	無締り	その他	不明	侵入手段
焼切り	ガラスこじ破り	その他											
1	10	8	-	1	2	-	-	-	-	327	208	16	計
-	-	-	-	-	-	-	-	-	-	286	187	6	表出入口
-	-	-	-	-	-	-	-	-	-	2	-	-	非常口
-	1	-	-	1	1	-	-	-	-	17	8	-	その他の出入口
-	4	4	-	-	-	-	-	-	-	10	-	-	縁側・ベランダ
1	4	4	-	-	-	-	-	-	-	4	1	-	窓
-	1	-	-	-	1	-	-	-	-	4	-	-	居室
-	-	-	-	-	-	-	-	-	-	2	11	-	その他
-	-	-	-	-	-	-	-	-	-	2	1	10	不明
1	6	3	-	1	-	-	-	-	-	32	22	4	計
-	-	-	-	-	-	-	-	-	-	17	17	1	表出入口
-	-	-	-	-	-	-	-	-	-	-	-	-	非常口
-	1	-	-	1	-	-	-	-	-	7	2	-	その他の出入口
-	1	-	-	-	-	-	-	-	-	2	-	-	縁側・ベランダ
1	3	3	-	-	-	-	-	-	-	4	1	-	窓
-	1	-	-	-	-	-	-	-	-	2	-	-	居室
-	-	-	-	-	-	-	-	-	-	-	2	-	その他
-	-	-	-	-	-	-	-	-	-	-	2	-	その他
-	-	-	-	-	-	-	-	-	-	-	-	3	不明
-	1	2	-	-	1	-	-	-	-	12	22	3	計
-	-	-	-	-	-	-	-	-	-	9	18	1	表出入口
-	-	-	-	-	-	-	-	-	-	-	-	-	非常口
-	-	-	-	-	-	-	-	-	-	-	-	-	その他の出入口
-	1	2	-	-	-	-	-	-	-	3	-	-	縁側・ベランダ
-	-	-	-	-	-	-	-	-	-	-	-	-	窓
-	-	-	-	-	1	-	-	-	-	-	-	-	居室
-	-	-	-	-	-	-	-	-	-	-	4	-	その他
-	-	-	-	-	-	-	-	-	-	-	-	2	不明
-	3	2	-	-	-	-	-	-	-	23	9	4	計
-	-	-	-	-	-	-	-	-	-	15	9	1	表出入口
-	-	-	-	-	-	-	-	-	-	-	-	-	非常口
-	-	-	-	-	-	-	-	-	-	1	-	-	その他の出入口
-	2	1	-	-	-	-	-	-	-	5	-	-	縁側・ベランダ
-	1	1	-	-	-	-	-	-	-	-	-	-	窓
-	-	-	-	-	-	-	-	-	-	1	-	-	居室
-	-	-	-	-	-	-	-	-	-	-	-	-	その他
-	-	-	-	-	-	-	-	-	-	1	-	3	不明
-	-	1	-	-	1	-	-	-	-	202	116	2	計
-	-	-	-	-	-	-	-	-	-	195	112	1	表出入口
-	-	-	-	-	-	-	-	-	-	2	-	-	非常口
-	-	-	-	-	1	-	-	-	-	4	2	-	その他の出入口
-	-	1	-	-	-	-	-	-	-	-	-	-	縁側・ベランダ
-	-	-	-	-	-	-	-	-	-	-	-	-	窓
-	-	-	-	-	-	-	-	-	-	-	-	-	居室
-	-	-	-	-	-	-	-	-	-	1	1	-	その他
-	-	-	-	-	-	-	-	-	-	-	1	1	その他
-	-	-	-	-	-	-	-	-	-	-	-	1	不明
-	-	-	-	-	-	-	-	-	-	31	22	2	計
-	-	-	-	-	-	-	-	-	-	25	15	1	表出入口
-	-	-	-	-	-	-	-	-	-	-	-	-	非常口
-	-	-	-	-	-	-	-	-	-	4	3	-	その他の出入口
-	-	-	-	-	-	-	-	-	-	-	-	-	縁側・ベランダ
-	-	-	-	-	-	-	-	-	-	-	-	-	窓
-	-	-	-	-	-	-	-	-	-	1	-	-	居室
-	-	-	-	-	-	-	-	-	-	1	-	-	その他
-	-	-	-	-	-	-	-	-	-	1	4	-	その他
-	-	-	-	-	-	-	-	-	-	-	-	1	不明
-	-	-	-	-	-	-	-	-	-	27	17	1	計
-	-	-	-	-	-	-	-	-	-	25	16	1	表出入口
-	-	-	-	-	-	-	-	-	-	-	-	-	非常口
-	-	-	-	-	-	-	-	-	-	1	1	-	その他の出入口
-	-	-	-	-	-	-	-	-	-	-	-	-	縁側・ベランダ
-	-	-	-	-	-	-	-	-	-	-	-	-	窓
-	-	-	-	-	-	-	-	-	-	-	-	-	居室
-	-	-	-	-	-	-	-	-	-	-	-	-	その他
-	-	-	-	-	-	-	-	-	-	1	-	-	その他
-	-	-	-	-	-	-	-	-	-	-	-	-	不明

総数

一戸建住宅

中高層住宅

その他の住宅

商店

注)1

生活環境営業

注)2

その他

18 侵入 窃 盗 発 生 場 所 別

侵入手段		総 数	施錠開け					格子破り	ドア錠破り				
			ピッキング	サムターン回し					合かぎ	その他	かぎ穴壊し	ドア錠こじ破り	その他
				破壊なし	ドリル穴開け	ドアスコープ外し	その他						
発生場所・侵入口													
総 数	計	73,122	21	198	14	7	92	3,986	1,744	529	164	3,255	1,433
	表出入口	24,169	15	158	9	6	47	3,289	941	21	117	1,894	851
	非常口	492	-	-	-	-	2	51	11	1	2	64	24
	その他の出入口	12,643	4	20	3	-	31	611	392	38	40	1,187	453
	窓												
	縁側・ベランダ	8,647	-	7	1	1	1	-	108	21	-	28	25
	居室	9,111	1	5	1	-	4	-	106	40	2	32	20
	その他	12,589	1	7	-	-	7	-	143	390	-	33	39
その他	1,735	-	1	-	-	-	23	38	18	3	17	21	
不明	3,736	-	-	-	-	-	12	5	-	-	-	-	
一戸建住宅	計	29,947	6	26	4	1	23	581	463	284	21	550	203
	表出入口	5,235	4	4	3	-	3	470	92	3	10	284	75
	非常口	49	-	-	-	-	-	-	-	-	-	2	3
	その他の出入口	5,119	1	12	-	-	17	107	184	18	9	203	79
	窓												
	縁側・ベランダ	4,769	-	3	-	1	-	-	58	12	-	15	17
	居室	7,446	1	4	1	-	2	-	80	29	2	28	19
	その他	5,027	-	3	-	-	1	-	41	211	-	14	9
その他	537	-	-	-	-	-	2	8	11	-	4	1	
不明	1,765	-	-	-	-	-	2	-	-	-	-	-	
中高層住宅	計	3,247	-	6	-	3	3	614	57	11	5	50	12
	表出入口	1,700	-	6	-	3	2	607	44	-	4	49	10
	非常口	8	-	-	-	-	-	-	-	-	-	-	-
	その他の出入口	44	-	-	-	-	-	4	2	-	-	-	-
	窓												
	縁側・ベランダ	858	-	-	-	-	-	-	4	3	-	1	1
	居室	170	-	-	-	-	1	-	4	5	-	-	-
	その他	104	-	-	-	-	-	-	2	3	-	-	1
その他	57	-	-	-	-	-	1	-	-	1	-	-	
不明	306	-	-	-	-	-	2	1	-	-	-	-	
その他の住宅	計	8,614	5	59	3	2	15	586	188	24	21	88	41
	表出入口	2,815	4	54	2	2	11	578	117	1	20	60	28
	非常口	6	-	-	-	-	-	-	-	-	-	-	1
	その他の出入口	272	-	-	-	-	-	7	4	-	1	12	5
	窓												
	縁側・ベランダ	2,898	-	3	1	-	1	-	39	5	-	11	5
	居室	1,420	-	1	-	-	1	-	21	6	-	4	1
	その他	580	1	1	-	-	2	-	6	12	-	1	1
その他	97	-	-	-	-	-	-	1	-	-	-	-	
不明	526	-	-	-	-	-	1	-	-	-	-	-	
商店	計	5,512	2	38	-	-	10	245	112	47	22	607	207
	表出入口	2,530	1	33	-	-	9	170	62	3	13	310	116
	非常口	80	-	-	-	-	-	2	1	-	2	22	3
	その他の出入口	1,483	1	3	-	-	1	67	37	3	7	268	81
	窓												
	縁側・ベランダ	4	-	-	-	-	-	-	-	-	-	-	-
	居室	3	-	-	-	-	-	-	1	-	-	-	-
	その他	1,126	-	1	-	-	-	-	7	40	-	4	4
その他	163	-	1	-	-	-	6	3	1	-	3	3	
注)1 不明	123	-	-	-	-	-	-	1	-	-	-	-	
生活環境営業	計	6,655	2	22	1	-	11	777	176	53	29	877	300
	表出入口	2,983	1	19	1	-	4	532	106	3	19	455	152
	非常口	179	-	-	-	-	1	24	7	1	-	21	9
	その他の出入口	2,000	1	2	-	-	5	212	51	5	10	398	127
	窓												
	縁側・ベランダ	6	-	-	-	-	-	-	-	-	-	-	-
	居室	3	-	-	-	-	-	-	-	-	-	-	-
	その他	1,178	-	1	-	-	1	-	10	44	-	-	8
その他	110	-	-	-	-	-	2	2	-	-	3	4	
注)2 不明	196	-	-	-	-	-	7	-	-	-	-	-	
その他	計	19,147	6	47	6	1	30	1,183	748	110	66	1,083	670
	表出入口	8,906	5	42	3	1	18	932	520	11	51	736	470
	非常口	170	-	-	-	-	1	25	3	-	-	19	8
	その他の出入口	3,725	1	3	3	-	8	214	114	12	13	306	161
	窓												
	縁側・ベランダ	112	-	1	-	-	-	-	7	1	-	1	2
	居室	69	-	-	-	-	-	-	-	-	-	-	-
	その他	4,574	-	1	-	-	3	-	77	80	-	14	16
その他	771	-	-	-	-	-	12	24	6	2	7	13	
不明	820	-	-	-	-	-	-	3	-	-	-	-	

注1 「商店」の意義については、17表の脚注を参照

注2 「生活環境営業」の意義については、17表の脚注を参照

侵入口・侵入手段別認知件数

ガラス破り			郵便受け壊し	戸板破り	戸外し	シャッター破り	シャッター錠破り	自動ドア破り	壁破り	無締り	その他	不明	侵入手段	
焼切り	ガラスこじ破り	その他												
1,300	13,538	9,475	16	517	673	369	255	270	187	27,475	3,551	4,053	計	総数
48	1,388	1,818	10	128	226	260	194	259	23	10,416	1,236	815	表出入口	
3	72	64	-	14	1	2	1	-	2	141	20	17	非常口	
145	1,572	1,290	2	345	101	60	41	11	24	4,926	1,042	305	その他の出入口	
330	3,117	1,405	-	4	29	-	-	-	2	3,357	129	82	縁側・ベランダ	
403	3,519	1,585	1	4	41	1	-	-	2	3,144	131	69	窓居室	
348	3,708	3,153	2	13	238	8	2	-	7	3,934	427	129	その他	
23	162	160	1	9	37	37	17	-	126	473	495	74	その他	
-	-	-	-	-	-	1	-	-	1	1,084	71	2,562	不明	
-	-	-	-	-	-	-	-	-	-	-	-	-	-	
905	6,821	3,727	5	68	183	7	5	2	23	13,605	1,020	1,414	計	一戸建住宅
16	143	170	3	8	17	3	2	1	1	3,658	144	121	表出入口	
-	9	10	-	-	-	-	-	-	-	16	6	3	非常口	
93	698	482	1	48	15	1	2	1	2	2,627	432	87	その他の出入口	
217	1,726	806	-	2	20	-	-	-	2	1,786	60	44	縁側・ベランダ	
360	2,880	1,307	1	4	33	-	-	-	1	2,540	96	58	窓居室	
207	1,295	895	-	4	91	1	-	-	3	2,049	156	47	その他	
12	70	57	-	2	7	2	1	-	14	224	103	19	その他	
-	-	-	-	-	-	-	-	-	-	705	23	1,035	不明	
-	-	-	-	-	-	-	-	-	-	-	-	-	-	
34	371	169	-	-	7	2	-	-	2	1,355	140	406	計	中高層住宅
-	3	5	-	-	2	-	-	-	1	784	69	111	表出入口	
1	1	-	-	-	-	-	-	-	1	5	-	-	非常口	
-	6	2	-	-	1	-	-	-	-	21	5	3	その他の出入口	
23	275	119	-	-	2	-	-	-	-	395	25	10	縁側・ベランダ	
6	60	26	-	-	1	1	-	-	-	60	5	1	窓居室	
3	23	14	-	-	1	1	-	-	-	53	3	-	その他	
1	3	3	-	-	-	-	-	-	-	14	30	4	その他	
-	-	-	-	-	-	-	-	-	-	23	3	277	不明	
-	-	-	-	-	-	-	-	-	-	-	-	-	-	
147	1,780	869	5	3	23	-	1	-	12	3,924	216	602	計	その他の住宅
1	18	34	4	3	2	-	1	-	3	1,659	74	139	表出入口	
-	2	1	-	-	-	-	-	-	-	2	-	-	非常口	
6	34	38	-	-	3	-	-	-	-	141	12	9	その他の出入口	
89	1,069	456	-	-	4	-	-	-	-	1,150	38	27	縁側・ベランダ	
36	547	230	-	-	6	-	-	-	-	530	27	10	窓居室	
13	102	105	-	-	8	-	-	-	-	292	24	12	その他	
2	8	5	1	-	-	-	-	-	9	36	33	2	その他	
-	-	-	-	-	-	-	-	-	-	114	8	403	不明	
-	-	-	-	-	-	-	-	-	-	-	-	-	-	
50	854	1,075	1	104	68	101	55	164	32	1,141	345	232	計	商店
9	285	514	1	9	30	84	48	158	5	450	154	66	表出入口	
1	17	4	-	6	1	1	-	-	-	16	2	2	非常口	
18	174	182	-	85	10	11	5	6	2	382	96	44	その他の出入口	
-	3	-	-	-	-	-	-	-	-	1	-	-	縁側・ベランダ	
-	1	-	-	-	-	-	-	-	-	1	-	-	窓居室	
21	365	359	-	2	22	2	-	-	-	240	44	15	その他	
1	9	16	-	2	5	3	2	-	25	34	46	3	その他	
-	-	-	-	-	-	-	-	-	-	17	3	102	不明	
-	-	-	-	-	-	-	-	-	-	-	-	-	-	
39	826	932	-	132	82	49	35	54	20	1,510	355	373	計	生活環境営業
8	251	320	-	25	30	38	32	53	3	651	159	121	表出入口	
-	15	20	-	6	-	-	-	-	1	63	5	6	非常口	
15	230	230	-	97	11	11	2	1	4	406	110	72	その他の出入口	
-	-	-	-	-	-	-	-	-	-	3	2	1	縁側・ベランダ	
-	1	2	-	-	-	-	-	-	-	-	-	-	窓居室	
16	319	345	-	3	39	-	1	-	3	338	42	8	その他	
-	10	15	-	1	2	-	-	-	9	24	32	6	その他	
-	-	-	-	-	-	-	-	-	-	25	5	159	不明	
-	-	-	-	-	-	-	-	-	-	-	-	-	-	
125	2,886	2,703	5	210	310	210	159	50	98	5,940	1,475	1,026	計	その他
14	688	775	2	83	145	135	111	47	10	3,214	636	257	表出入口	
1	28	29	-	2	-	1	1	-	-	39	7	6	非常口	
13	430	356	1	115	61	37	32	3	16	1,349	387	90	その他の出入口	
1	44	24	-	2	3	-	-	-	-	22	4	-	縁側・ベランダ	
1	30	20	-	-	1	-	-	-	1	13	3	-	窓居室	
88	1,604	1,435	2	4	77	4	1	-	1	962	158	47	その他	
7	62	64	-	4	23	32	14	-	69	141	251	40	その他	
-	-	-	-	-	-	1	-	-	1	200	29	586	不明	

注)1

注)2

被害器物等 発生場所・損壊等の状況		総数	家屋及び建造物					車 両		
			計	塀・壁	ドア・扉	窓	その他	計	自動車	
総数	計	92,703	23,343	3,138	8,576	6,989	4,640	55,675	47,859	
	破 壊	ガラス	21,360	10,660	-	3,602	6,665	393	10,026	9,874
		鍵	2,538	1,534	-	1,368	10	156	839	538
	損 傷	タイヤ	8,846	-	-	-	-	-	8,773	6,113
		車両ボディ	27,379	-	-	-	-	-	27,371	25,611
		その他	23,065	7,430	1,439	2,636	249	3,106	6,134	3,680
	汚 損	スプレー式塗料	3,050	1,752	1,143	252	18	339	869	777
		その他の塗料	1,518	644	321	170	14	139	607	545
		その他	1,386	402	104	153	5	140	456	347
		その他	3,561	921	131	395	28	367	600	374
住 宅	計	32,524	11,810	1,266	4,629	3,829	2,086	17,903	14,932	
	破 壊	ガラス	8,175	5,241	-	1,502	3,628	111	2,868	2,853
		鍵	1,420	1,127	-	1,035	6	86	251	142
	損 傷	タイヤ	3,305	-	-	-	-	-	3,275	2,142
		車両ボディ	8,606	-	-	-	-	-	8,606	7,953
		その他	7,673	3,725	598	1,478	164	1,485	1,999	1,091
	汚 損	スプレー式塗料	1,004	633	413	123	2	95	311	290
		その他の塗料	594	306	151	86	6	63	225	208
		その他	538	247	50	116	4	77	184	145
		その他	1,209	531	54	289	19	169	184	108
駐車 (輪)場	計	27,913	534	161	73	50	250	26,195	23,083	
	破 壊	ガラス	5,098	64	-	11	47	6	5,008	4,966
		鍵	499	22	-	12	-	10	454	316
	損 傷	タイヤ	4,115	-	-	-	-	-	4,086	3,003
		車両ボディ	12,904	-	-	-	-	-	12,902	12,202
		その他	3,791	292	65	39	1	187	2,637	1,686
	汚 損	スプレー式塗料	507	100	73	6	1	20	355	330
		その他の塗料	289	13	9	-	1	3	254	228
		その他	223	10	7	1	-	2	199	151
		その他	487	33	7	4	-	22	300	201
道路上	計	7,152	199	51	21	17	110	5,609	4,780	
	破 壊	ガラス	914	56	-	13	17	26	780	764
		鍵	59	1	-	1	-	-	47	21
	損 傷	タイヤ	641	-	-	-	-	-	638	385
		車両ボディ	3,199	-	-	-	-	-	3,197	2,952
		その他	1,690	57	10	6	-	41	709	466
	汚 損	スプレー式塗料	257	67	38	-	-	29	95	87
		その他の塗料	105	10	2	-	-	8	56	52
		その他	69	1	-	-	-	1	31	22
		その他	218	7	1	1	-	5	56	31
商店	計	4,622	1,702	247	733	346	376	1,072	957	
	破 壊	ガラス	1,005	765	-	391	329	45	157	155
		鍵	97	75	-	65	1	9	10	8
	損 傷	タイヤ	115	-	-	-	-	-	114	83
		車両ボディ	656	-	-	-	-	-	655	623
		その他	1,977	583	137	197	7	242	102	59
	汚 損	スプレー式塗料	188	152	66	42	5	39	12	10
		その他の塗料	87	54	26	15	3	10	8	8
		その他	156	23	8	8	-	7	7	7
		その他	341	50	10	15	1	24	7	4
生活環境 営業	計	4,956	2,491	273	1,340	467	411	649	576	
	破 壊	ガラス	1,561	1,296	-	791	455	50	119	117
		鍵	140	124	-	117	-	7	7	4
	損 傷	タイヤ	65	-	-	-	-	-	64	47
		車両ボディ	376	-	-	-	-	-	376	357
		その他	2,338	857	193	353	10	301	61	31
	汚 損	スプレー式塗料	105	83	42	26	-	15	6	6
		その他の塗料	65	37	16	14	-	7	9	9
		その他	52	25	7	10	-	8	-	-
		その他	254	69	15	29	2	23	7	5
その他	計	15,536	6,607	1,140	1,780	2,280	1,407	4,247	3,531	
	破 壊	ガラス	4,607	3,238	-	894	2,189	155	1,094	1,019
		鍵	323	185	-	138	3	44	70	47
	損 傷	タイヤ	605	-	-	-	-	-	596	453
		車両ボディ	1,638	-	-	-	-	-	1,635	1,524
		その他	5,596	1,916	436	563	67	850	626	347
	汚 損	スプレー式塗料	989	717	511	55	10	141	90	54
		その他の塗料	378	224	117	55	4	48	55	40
		その他	348	96	32	18	1	45	35	22
		その他	1,052	231	44	57	6	124	46	25

注1 「住宅」とは、一戸建住宅、中高層住宅及びその他の住宅を発生場所とするものとした。

2 「商店」の意義については、17表の脚注を参照

3 「生活環境営業」の意義については、17表の脚注を参照

車 両			自動販売機	ATM	スタンド式電光看板	その他の看板	動植物	その他	被害器物等	
オートバイ	自転車	その他							発生場所・損壊等の状況	
2,508	4,581	727	485	43	375	1,215	624	10,943	計	総 数
13	4	135	36	7	21	74	1	535	破	
144	136	21	11	-	-	3	-	151	鍵	
203	2,318	139	-	-	-	-	-	73	損	
1,015	682	63	-	-	-	-	-	8	車両ボディ	
972	1,214	268	363	32	337	901	343	7,525	その他	
27	26	39	11	-	2	98	2	316	汚	
21	27	14	6	-	2	58	-	201	損	
25	65	19	7	1	2	20	7	491	スプレー式塗料	
88	109	29	51	3	11	61	271	1,643	その他の塗料	
923	1,930	118	47	-	10	121	264	2,369	計	住 宅
1	1	13	2	-	-	6	-	58	破	
58	48	3	1	-	-	-	-	41	鍵	
71	1,026	36	-	-	-	-	-	30	損	
359	281	13	-	-	-	-	-	-	タイヤ	
375	488	45	39	-	10	79	160	1,661	車両ボディ	
8	12	1	1	-	-	14	1	44	その他	
5	12	-	1	-	-	9	-	53	汚	
12	25	2	-	-	-	5	3	99	損	
34	37	5	3	-	-	8	100	383	スプレー式塗料	
1,034	1,852	226	53	1	9	109	10	1,002	計	駐 車 (輪) 場
7	2	33	5	-	-	4	-	17	破	
67	66	5	-	-	-	-	-	23	鍵	
94	911	78	-	-	-	-	-	29	損	
409	265	26	-	-	-	-	-	2	タイヤ	
384	503	64	39	1	9	75	6	732	車両ボディ	
11	11	3	1	-	-	12	-	39	その他	
9	14	3	1	-	-	10	-	11	汚	
10	32	6	-	-	-	3	-	11	損	
43	48	8	7	-	-	5	4	138	スプレー式塗料	
343	432	54	87	-	169	234	40	814	計	道 路 上
4	1	11	13	-	10	9	-	46	破	
14	10	2	-	-	-	1	-	10	鍵	
24	221	8	-	-	-	-	-	3	損	
166	73	6	-	-	-	-	-	2	タイヤ	
115	104	24	60	-	153	198	20	493	車両ボディ	
7	1	-	3	-	-	10	-	82	その他	
3	1	-	1	-	-	9	-	29	汚	
2	6	1	2	-	1	1	1	32	損	
8	15	2	8	-	5	6	19	117	スプレー式塗料	
38	68	9	72	16	38	103	16	1,603	計	商 店
-	-	2	3	5	4	5	-	66	破	
-	2	-	2	-	-	1	-	9	鍵	
-	28	3	-	-	-	-	-	1	損	
23	9	-	-	-	-	-	-	1	タイヤ	
13	27	3	53	9	33	82	9	1,106	車両ボディ	
1	1	-	1	-	-	2	-	21	その他	
-	-	-	2	-	-	5	-	18	汚	
-	-	-	2	1	-	1	-	122	損	
1	1	1	9	1	1	7	7	259	スプレー式塗料	
35	33	5	36	-	99	229	21	1,431	計	生 活 環 境 営 業
-	-	2	6	-	2	7	1	130	破	
2	-	1	2	-	-	-	-	7	鍵	
2	15	-	-	-	-	-	-	1	損	
15	4	-	-	-	-	-	-	-	タイヤ	
16	13	1	25	-	90	205	16	1,084	車両ボディ	
-	-	-	-	-	-	2	-	8	その他	
-	-	-	-	-	-	2	-	14	汚	
-	-	-	1	-	-	1	1	24	損	
-	1	1	2	-	3	7	3	163	スプレー式塗料	
135	266	315	190	26	50	419	273	3,724	計	そ の 他
1	-	74	7	2	5	43	-	218	破	
3	10	10	6	-	-	1	-	61	鍵	
12	117	14	-	-	-	-	-	9	損	
43	50	18	-	-	-	-	-	3	タイヤ	
69	79	131	147	22	42	262	132	2,449	車両ボディ	
-	1	35	5	-	-	54	1	122	その他	
4	-	11	1	-	-	22	-	76	汚	
1	2	10	2	-	1	9	2	203	損	
2	7	12	22	2	2	28	138	583	スプレー式塗料	

20 罪 種 別 成 人 ・ 少 年 事 件 別

注 解決事件を除く

罪 種	共犯形態	総 数							
		計	単独犯	2人組	3人組	4人組	5人組	6～9人組	10人以上の組
刑法犯総数(交通業過を除く)		316,412	278,665	24,339	8,587	2,229	832	1,385	375
凶 悪	犯	4,007	3,611	211	91	38	21	29	6
殺 人	人	846	803	22	7	6	1	5	2
殺 人	人	807	768	19	7	6	-	5	2
殺 嬰 児	人	11	10	1	-	-	-	-	-
殺 人 予 備	人	20	18	1	-	-	1	-	-
自 殺 関 与	盗	8	7	1	-	-	-	-	-
強 盗 殺 人	人	1,500	1,220	144	67	25	17	23	4
強 盗 傷 人	人	17	10	5	1	-	1	-	-
強 盗 傷 人	人	545	386	79	42	11	10	14	3
強 盗 ・ 強 制 性 交 渉	等	28	28	-	-	-	-	-	-
強 盗 ・ 準 強 盗	盗	910	796	60	24	14	6	9	1
放 火	火	684	671	7	2	3	1	-	-
強 制 性 交 渉	等	977	917	38	15	4	2	1	-
粗 暴 犯	犯	48,878	44,779	3,312	491	181	56	50	9
凶 器 準 備 集 合	行	3	-	1	-	1	-	1	-
暴 行 害 死	害	25,273	23,569	1,602	72	21	2	5	2
傷 害 致 死	死	18,919	17,164	1,353	249	93	28	28	4
う ち) 傷 害 致 死	死	79	70	6	-	1	2	-	-
脅 恐 犯	犯	3,216	3,083	87	31	10	3	2	-
脅 恐 犯	犯	1,467	963	269	139	56	23	14	3
窃 盗 犯	犯	196,137	172,201	15,927	6,062	1,062	329	524	32
侵 入 盗 犯	盗	40,817	33,237	4,344	2,510	424	107	182	13
乗 り 物 盗 犯	盗	17,447	13,054	2,812	1,038	230	39	274	-
非 侵 入 盗 犯	盗	137,873	125,910	8,771	2,514	408	183	68	19
知 能 犯	犯	20,769	14,138	3,278	1,355	724	327	654	293
詐 欺	欺	17,269	11,453	2,772	1,145	683	300	634	282
横 領	領	1,112	1,058	39	7	2	2	1	3
横 領	領	410	391	14	4	1	-	-	-
業 務 上 横 領	領	702	667	25	3	1	2	1	3
偽 造	造	2,278	1,577	424	192	38	23	17	7
通 貨 偽 造	造	81	78	3	-	-	-	-	-
文 書 偽 造	造	1,509	1,090	272	98	28	17	4	-
支 払 用 カ ー ド 偽 造	造	579	318	133	93	10	5	13	7
有 価 証 券 偽 造	造	46	38	7	1	-	-	-	-
印 章 偽 造	造	63	53	9	-	-	1	-	-
汚 職	職	56	13	31	9	-	2	1	-
う ち) 賄 賂	賂	43	5	28	8	-	2	-	-
あ つ せ ん 利 得 処 罰 法 任 犯	犯	-	-	-	-	-	-	-	-
背 任 犯	犯	54	37	12	2	1	-	1	1
風 俗 犯	犯	6,931	6,682	90	48	20	7	56	28
賭 博	博	171	36	15	26	15	3	51	25
普 通 賭 博	博	81	5	2	19	4	-	41	10
常 習 賭 博	博	68	27	8	5	6	3	8	11
賭 博 開 張 等	等	22	4	5	2	5	-	2	4
わ い せ つ	つ	6,760	6,646	75	22	5	4	5	3
う ち) 強 制 わ い せ つ	つ	4,218	4,177	29	8	1	1	2	-
う ち) 公 然 わ い せ つ	つ	1,709	1,665	31	7	1	2	1	2
そ の 他 の 刑 法 犯	犯	39,690	37,254	1,521	540	204	92	72	7
う ち) 占 有 離 脱 物 横 領	領	17,422	17,148	240	29	3	1	1	-
う ち) 公 務 執 行 妨 害	害	2,337	2,281	38	8	7	2	-	1
う ち) 住 居 侵 入	入	6,833	6,063	409	227	70	32	32	-
う ち) 逮 捕 監 禁	禁	271	147	40	35	26	12	10	1
う ち) 略 取 誘 拐 ・ 人 身 売 買	買	230	200	14	8	3	4	-	1
う ち) 盗 品 等	等	1,110	1,040	52	15	2	1	-	-
う ち) 器 物 損 壊 等	等	8,284	7,697	386	128	48	15	10	-

共 犯 形 態 別 検 挙 件 数

成 人 事 件								共犯形態
計	単独犯	2人組	3人組	4人組	5人組	6～9人組	10人以上の組	
286,730	257,404	19,175	6,464	1,557	596	1,194	340	刑法犯総数(交通業過を除く)
3,663	3,392	162	61	21	8	16	3	凶 悪 犯
806	769	20	6	4	1	4	2	殺 人 人
770	737	17	6	4	-	4	2	殺 人 人
10	9	1	-	-	-	-	-	嬰 児 殺 人
18	16	1	-	-	1	-	-	殺 人 予 備
8	7	1	-	-	-	-	-	自 殺 関 与
1,334	1,155	106	42	13	6	11	1	強 盗 人
15	10	4	1	-	-	-	-	強 盗 殺 人
472	367	60	26	7	6	5	1	強 盗 傷 人
27	27	-	-	-	-	-	-	強 盗・強 制 性 交 渉
820	751	42	15	6	-	6	-	強 盗・強 制 性 交 渉
636	626	6	2	1	1	-	-	放 火 等
887	842	30	11	3	-	1	-	強 制 性 交 渉
45,663	42,236	2,940	315	109	29	26	8	粗 暴 犯
2	-	1	-	-	-	1	-	凶 器 準 備 集 合
24,277	22,693	1,520	42	16	1	3	2	暴 行 害 死
17,209	15,837	1,140	158	50	9	12	3	傷 害 致 死
75	69	5	-	-	1	-	-	うち) 傷 害 致 死
3,025	2,903	78	29	10	3	2	-	脅 恐
1,150	803	201	86	33	16	8	3	脅 恐
178,095	160,182	11,982	4,578	646	200	479	28	窃 盗 犯
38,503	32,379	3,613	1,958	287	86	169	11	侵 入 盗 犯
12,684	9,655	1,797	794	148	19	271	-	乗 り 物 盗 犯
126,908	118,148	6,572	1,826	211	95	39	17	非 侵 入 盗 犯
19,418	13,425	3,026	1,141	665	302	590	269	知 能 犯
16,073	10,844	2,548	950	628	275	570	258	詐 欺 犯
1,098	1,048	36	6	2	2	1	3	横 領 犯
398	383	11	3	1	-	-	-	横 領 犯
700	665	25	3	1	2	1	3	業 務 上 横 領 犯
2,137	1,483	399	174	34	23	17	7	偽 造 犯
80	77	3	-	-	-	-	-	通 貨 偽 造 犯
1,403	1,017	257	82	26	17	4	-	文 書 偽 造 犯
552	303	125	91	8	5	13	7	支 払 用 カ ー ド 偽 造 犯
42	36	5	1	-	-	-	-	有 価 証 券 偽 造 犯
60	50	9	-	-	1	-	-	印 章 偽 造 犯
56	13	31	9	-	2	1	-	汚 職 犯
43	5	28	8	-	2	-	-	うち) 賄 賂 犯
-	-	-	-	-	-	-	-	あ っ せ ん 利 得 処 罰 法 犯
54	37	12	2	1	-	1	1	背 任 犯
6,051	5,831	73	42	19	7	54	25	風 俗 犯
168	36	14	26	14	3	51	24	賭 博 犯
79	5	2	19	3	-	41	9	普 通 賭 博 犯
67	27	7	5	6	3	8	11	常 習 賭 博 犯
22	4	5	2	5	-	2	4	賭 博 開 張 等 犯
5,883	5,795	59	16	5	4	3	1	わ い せ つ 犯
3,684	3,657	22	2	1	1	1	-	うち) 強 制 わ い せ つ 犯
1,607	1,572	25	7	1	2	-	-	うち) 公 然 わ い せ つ 犯
33,840	32,338	992	327	97	50	29	7	そ の 他 の 刑 法 犯
14,008	13,948	51	8	1	-	-	-	うち) 占 有 離 脱 物 横 領 犯
2,221	2,183	26	7	3	1	-	1	うち) 公 務 執 行 妨 害 犯
6,020	5,571	291	125	20	10	3	-	うち) 住 居 侵 入 犯
243	141	37	29	20	9	6	1	うち) 逮 捕 監 禁 犯
221	195	12	8	1	4	-	1	うち) 略 取 誘 拐・人 身 売 買 犯
668	618	37	11	1	1	-	-	うち) 盗 品 等 犯
7,535	7,228	230	56	15	3	3	-	うち) 器 物 損 壊 等 犯

20 罪種別 成人・少年事件別

注 解決事件を除く

罪種	共犯形態	少年事件							
		計	単独犯	2人組	3人組	4人組	5人組	6～9人組	10人以上の組
刑法犯総数(交通業過を除く)		27,420	21,261	4,018	1,447	417	132	124	21
凶悪犯		291	219	33	19	10	2	7	1
殺	殺人	35	34	-	-	1	-	-	-
殺	殺嬰	32	31	-	-	1	-	-	-
殺	殺児	1	1	-	-	-	-	-	-
殺	殺予	2	2	-	-	-	-	-	-
強	強自	-	-	-	-	-	-	-	-
強	強盗	122	65	24	17	7	1	7	1
強	強盗	-	-	-	-	-	-	-	-
強	強盗	56	19	14	13	2	-	7	1
強	強盗・強	1	1	-	-	-	-	-	-
強	強盗・強	65	45	10	4	5	1	-	-
放	放強	48	45	1	-	2	-	-	-
強	強制	86	75	8	2	-	1	-	-
粗	粗暴	3,050	2,543	297	134	45	15	15	1
凶	凶器	1	-	-	-	1	-	-	-
暴	暴傷	972	876	66	25	3	1	1	-
傷	うち)傷害	1,627	1,327	172	72	32	12	11	1
脅	脅恐	2	1	1	-	-	-	-	-
恐	恐喝	191	180	9	2	-	-	-	-
窃	窃盗	259	160	50	35	9	2	3	-
犯	犯盗	16,518	12,019	3,096	1,033	257	74	36	3
侵	侵入	1,568	858	304	329	55	10	10	2
乘	乗り物	4,671	3,399	956	222	72	19	3	-
非	非侵入	10,279	7,762	1,836	482	130	45	23	1
知	知能	996	713	144	68	25	3	27	16
詐	詐欺	873	609	127	66	25	3	27	16
横	横領	12	10	1	1	-	-	-	-
横	横領	10	8	1	1	-	-	-	-
業	業務上	2	2	-	-	-	-	-	-
偽	偽造	111	94	16	1	-	-	-	-
通	通貨偽	1	1	-	-	-	-	-	-
文	文書偽	81	73	8	-	-	-	-	-
支	支払用	22	15	6	1	-	-	-	-
有	有価証	4	2	2	-	-	-	-	-
印	印章偽	3	3	-	-	-	-	-	-
汚	汚職	-	-	-	-	-	-	-	-
う	うち)賄	-	-	-	-	-	-	-	-
あ	あっせん	-	-	-	-	-	-	-	-
背	背俗	-	-	-	-	-	-	-	-
風	風俗	870	851	12	5	1	-	1	-
賭	賭博	1	-	-	-	1	-	-	-
普	普通賭	1	-	-	-	1	-	-	-
常	常習賭	-	-	-	-	-	-	-	-
賭	賭博開	-	-	-	-	-	-	-	-
わ	わいせ	869	851	12	5	-	-	1	-
う	うち)強	532	520	6	5	-	-	1	-
う	うち)公	97	93	4	-	-	-	-	-
そ	その他の	5,695	4,916	436	188	79	38	38	-
う	うち)占	3,404	3,200	179	21	2	1	1	-
う	うち)公	112	98	9	1	3	1	-	-
う	うち)住	753	492	85	91	38	19	28	-
う	うち)逮	15	6	2	2	2	2	1	-
う	うち)略	6	5	1	-	-	-	-	-
う	うち)盗	442	422	15	4	1	-	-	-
う	うち)器	695	469	117	64	27	12	6	-

共犯形態別 検挙件数 (つづき)

成人・少年共犯事件							共犯形態
計	2人組	3人組	4人組	5人組	6～9人組	10人以上の組	
2,262	1,146	676	255	104	67	14	刑法犯総数(交通業過を除く)
53	16	11	7	11	6	2	凶 悪 犯
5	2	1	1	-	1	-	殺 人 人
5	2	1	1	-	1	-	殺 嬰 児 人
-	-	-	-	-	-	-	殺 人 予 備 人
-	-	-	-	-	-	-	殺 人 予 備 与 盗
44	14	8	5	10	5	2	強 盗 殺 人 人
2	1	-	-	1	-	-	強 盗 殺 傷 人
17	5	3	2	4	2	1	強 盗 ・ 強 制 性 交 等
-	-	-	-	-	-	-	強 盗 ・ 強 制 性 交 等
25	8	5	3	5	3	1	強 盗 ・ 強 制 性 交 等
-	-	-	-	-	-	-	放 火 等
4	-	2	1	1	-	-	強 制 性 交 等
165	75	42	27	12	9	-	粗 暴 犯 合 行 害 死 迫 喝
-	-	-	-	-	-	-	凶 器 準 備 集 行 害 死 迫 喝
24	16	5	2	-	1	-	暴 傷 うち) 傷 害 致 死 迫 喝
83	41	19	11	7	5	-	脅 恐 犯 盗 入 盗 入 盗 入 犯 欺 領 領 領 造 造 造 造 造 造 造 職 賂 法 任 犯 博 博 博 等 っ せ つ っ せ つ 風 俗 賭 博 開 張 等 っ せ つ っ せ つ
2	-	-	1	1	-	-	脅 恐 犯 盗 入 盗 入 盗 入 犯 欺 領 領 領 造 造 造 造 造 造 造 職 賂 法 任 犯 博 博 博 等
58	18	18	14	5	3	-	脅 恐 犯 盗 入 盗 入 盗 入 犯 欺 領 領 領 造 造 造 造 造 造 造 職 賂 法 任 犯 博 博 博 等
1,524	849	451	159	55	9	1	窃 犯 盗 入 盗 入 盗 入 犯 欺 領 領 領 造 造 造 造 造 造 造 職 賂 法 任 犯 博 博 博 等
746	427	223	82	11	3	-	侵 乘 非 犯 欺 領 領 領 造 造 造 造 造 造 造 職 賂 法 任 犯 博 博 博 等
92	59	22	10	1	-	-	侵 乘 非 犯 欺 領 領 領 造 造 造 造 造 造 造 職 賂 法 任 犯 博 博 博 等
686	363	206	67	43	6	1	知 能 犯 欺 領 領 領 造 造 造 造 造 造 造 職 賂 法 任 犯 博 博 博 等
355	108	146	34	22	37	8	知 能 犯 欺 領 領 領 造 造 造 造 造 造 造 職 賂 法 任 犯 博 博 博 等
323	97	129	30	22	37	8	詐 横 偽 通 文 支 有 印 汚 風 賭 博 開 張 等
2	2	-	-	-	-	-	詐 横 偽 通 文 支 有 印 汚 風 賭 博 開 張 等
2	2	-	-	-	-	-	詐 横 偽 通 文 支 有 印 汚 風 賭 博 開 張 等
-	-	-	-	-	-	-	詐 横 偽 通 文 支 有 印 汚 風 賭 博 開 張 等
30	9	17	4	-	-	-	偽 通 文 支 有 印 汚 風 賭 博 開 張 等
-	-	-	-	-	-	-	偽 通 文 支 有 印 汚 風 賭 博 開 張 等
25	7	16	2	-	-	-	偽 通 文 支 有 印 汚 風 賭 博 開 張 等
5	2	1	2	-	-	-	偽 通 文 支 有 印 汚 風 賭 博 開 張 等
-	-	-	-	-	-	-	偽 通 文 支 有 印 汚 風 賭 博 開 張 等
-	-	-	-	-	-	-	偽 通 文 支 有 印 汚 風 賭 博 開 張 等
-	-	-	-	-	-	-	偽 通 文 支 有 印 汚 風 賭 博 開 張 等
-	-	-	-	-	-	-	偽 通 文 支 有 印 汚 風 賭 博 開 張 等
10	5	1	-	-	1	3	風 俗 賭 博 開 張 等
2	1	-	-	-	-	1	風 俗 賭 博 開 張 等
1	-	-	-	-	-	1	風 俗 賭 博 開 張 等
1	1	-	-	-	-	-	風 俗 賭 博 開 張 等
-	-	-	-	-	-	-	風 俗 賭 博 開 張 等
8	4	1	-	-	1	2	風 俗 賭 博 開 張 等
2	1	1	-	-	-	-	風 俗 賭 博 開 張 等
5	2	-	-	-	1	2	風 俗 賭 博 開 張 等
155	93	25	28	4	5	-	そ の 他 の 刑 法 犯
10	10	-	-	-	-	-	うち) 占 有 離 脱 物 横 領 害 入 禁 買 等
4	3	-	1	-	-	-	うち) 公 務 執 行 妨 害 入 禁 買 等
60	33	11	12	3	1	-	うち) 住 居 侵 入 禁 買 等
13	1	4	4	1	3	-	うち) 逮 捕 監 禁 買 等
3	1	-	2	-	-	-	うち) 略 取 誘 拐 ・ 人 身 売 買 等
-	-	-	-	-	-	-	うち) 盗 品 等 等
54	39	8	6	-	1	-	うち) 器 物 損 壊 等

21 窃盗 手口別 成人・少年事件別

注 解決事件を除く

手口	共犯形態	総 数							
		計	単独犯	2人組	3人組	4人組	5人組	6～9人組	10人以上の組
窃 盗 総 数		196,137	172,201	15,927	6,062	1,062	329	524	32
侵 入 盗		40,817	33,237	4,344	2,510	424	107	182	13
空 き 巢		13,499	11,179	1,015	1,004	114	71	109	7
忍 込 み		6,197	5,268	624	293	8	1	3	-
居 空 き		924	831	43	40	3	3	4	-
A T M 破 り		4	4	-	-	-	-	-	-
金 庫 破 り		930	505	205	182	29	5	4	-
旅 館 荒 し		222	215	3	2	2	-	-	-
官 公 署 荒 し		136	126	7	3	-	-	-	-
学 校 荒 し		611	539	52	9	4	1	6	-
病 院 荒 し		508	456	28	23	1	-	-	-
給 油 所 荒 し		132	45	74	10	-	2	1	-
事 務 所 荒 し		3,999	3,184	521	205	81	3	4	1
出 店 荒 し		5,319	3,944	827	406	128	8	4	2
工 場 荒 し		394	327	48	16	2	1	-	-
更 衣 室 荒 し		416	383	26	7	-	-	-	-
倉 庫 荒 し		2,848	2,355	372	88	25	6	1	1
そ の 他		4,678	3,876	499	222	27	6	46	2
乗 り 物 盗		17,447	13,054	2,812	1,038	230	39	274	-
自 動 車 盗		4,948	2,379	1,341	783	153	21	271	-
オ ー ト バ イ 盗		2,584	1,663	675	180	51	14	1	-
自 転 車 盗		9,915	9,012	796	75	26	4	2	-
非 侵 入 盗		137,873	125,910	8,771	2,514	408	183	68	19
職 権 盗		210	126	61	19	-	-	4	-
慶 吊 盗		5	5	-	-	-	-	-	-
追 出 し 盗		23	21	1	1	-	-	-	-
買 物 盗		403	302	84	12	2	3	-	-
訪 問 盗		555	452	80	23	-	-	-	-
払 出 盗		2,352	1,687	304	195	53	61	33	19
A T M ね ら い		18	18	-	-	-	-	-	-
窓 口 ね ら い		6	6	-	-	-	-	-	-
途 中 ね ら い		3	3	-	-	-	-	-	-
室 内 ね ら い		128	121	6	-	1	-	-	-
客 室 ね ら い		118	113	3	1	1	-	-	-
病 室 ね ら い		165	165	-	-	-	-	-	-
ひ っ た く り		1,836	1,388	343	80	18	6	1	-
す り		870	820	29	20	-	1	-	-
置 引 き		7,275	7,011	226	34	3	-	1	-
仮 睡 者 ね ら い		329	262	55	10	2	-	-	-
車 上 ね ら い		12,720	10,248	2,143	286	32	7	4	-
部 品 ね ら い		3,203	2,367	531	269	29	7	-	-
脱 衣 場 ね ら い		318	311	7	-	-	-	-	-
自 動 販 売 機 ね ら い		5,062	3,820	723	473	38	6	2	-
色 情 ね ら い		4,205	4,204	1	-	-	-	-	-
工 事 場 ね ら い		1,517	1,028	341	116	11	20	1	-
万 引 き		74,799	71,151	2,681	742	171	36	18	-
職 場 ね ら い		2,676	2,599	73	2	-	2	-	-
同 居 ね ら い		248	248	-	-	-	-	-	-
さ い 銭 ね ら い		1,814	1,669	100	29	15	1	-	-
そ の 他		17,015	15,765	979	202	32	33	4	-

共 犯 形 態 別 検 挙 件 数

計	成 人 事 件							共犯形態 手口
	単独犯	2人組	3人組	4人組	5人組	6～9人組	10人以上の組	
178,095	160,182	11,982	4,578	646	200	479	28	窃 盗 総 数
38,503	32,379	3,613	1,958	287	86	169	11	侵 入 盗
13,002	10,892	886	931	109	70	107	7	空 き 巢
5,806	5,137	565	97	4	-	3	-	忍 込 み
865	781	41	33	3	3	4	-	居 空 き
4	4	-	-	-	-	-	-	A T M 破
847	496	168	159	18	3	3	-	金 庫 破
219	215	2	2	-	-	-	-	旅 館 荒
128	124	2	2	-	-	-	-	官 公 署 荒
528	492	32	3	1	-	-	-	学 校 荒
496	456	22	18	-	-	-	-	病 院 荒
106	43	55	6	-	1	1	-	給 油 所 荒
3,824	3,114	464	182	59	-	4	1	事 務 所 荒
4,773	3,827	585	292	63	4	2	-	出 店 荒
375	326	39	9	1	-	-	-	工 場 荒
368	354	13	1	-	-	-	-	更 衣 室 荒
2,721	2,319	335	51	13	2	-	1	倉 庫 荒
4,441	3,799	404	172	16	3	45	2	そ の 他
12,684	9,655	1,797	794	148	19	271	-	乗 り 物 盗
4,782	2,291	1,294	764	143	19	271	-	自 動 車 盗
1,143	969	152	18	4	-	-	-	オ ー ト バ イ
6,759	6,395	351	12	1	-	-	-	自 転 車 盗
126,908	118,148	6,572	1,826	211	95	39	17	非 侵 入 盗
196	119	59	17	-	-	1	-	職 権 盗
5	5	-	-	-	-	-	-	慶 弔 盗
21	19	1	1	-	-	-	-	追 出 し 盗
359	292	63	4	-	-	-	-	買 物 盗
517	417	77	23	-	-	-	-	訪 問 盗
2,127	1,561	255	185	32	46	31	17	払 出 盗
18	18	-	-	-	-	-	-	A T M ね ら い
6	6	-	-	-	-	-	-	窓 口 ね ら い
3	3	-	-	-	-	-	-	途 中 ね ら い
118	113	5	-	-	-	-	-	室 内 ね ら い
115	111	3	1	-	-	-	-	客 室 ね ら い
164	164	-	-	-	-	-	-	病 室 ね ら い
1,598	1,306	251	31	10	-	-	-	ひ っ た く り
816	782	15	18	-	1	-	-	す 引 き
6,799	6,692	99	7	1	-	-	-	置 引 き
306	248	51	6	1	-	-	-	仮 睡 者 ね ら い
12,276	10,053	1,950	252	17	2	2	-	車 上 ね ら い
2,748	2,097	406	221	17	7	-	-	部 品 ね ら い
297	295	2	-	-	-	-	-	脱 衣 場 ね ら い
4,652	3,718	567	360	6	1	-	-	自 動 販 売 機 ね ら い
4,089	4,088	1	-	-	-	-	-	色 情 ね ら い
1,424	1,026	280	104	4	9	1	-	工 事 場 ね ら い
67,819	65,663	1,561	468	113	11	3	-	万 引 き
2,351	2,284	64	2	-	1	-	-	職 場 ね ら い
233	233	-	-	-	-	-	-	同 居 ね ら い
1,690	1,623	65	-	1	1	-	-	さ い 銭 ね ら い
16,161	15,212	797	126	9	16	1	-	そ の 他

21 窃盗手口別 成人・少年事件別

注 解決事件を除く

手口	共犯形態	少年事件							
		計	単独犯	2人組	3人組	4人組	5人組	6～9人組	10人以上の組
窃盗	総数	16,518	12,019	3,096	1,033	257	74	36	3
侵入	盗	1,568	858	304	329	55	10	10	2
	空き巣	353	287	43	19	2	1	1	-
	忍込み	337	131	41	162	3	-	-	-
	居室	53	50	2	1	-	-	-	-
	A T M 破り	-	-	-	-	-	-	-	-
	金庫破り	27	9	9	7	1	1	-	-
	旅館荒し	1	-	1	-	-	-	-	-
	官公署荒し	7	2	4	1	-	-	-	-
	学校荒し	75	47	12	6	3	1	6	-
	病院荒し	11	-	5	5	1	-	-	-
	給油所荒し	7	2	2	2	-	1	-	-
	事務所荒し	105	70	16	14	4	1	-	-
	出店荒し	330	117	104	71	31	3	2	2
	工場荒し	3	1	2	-	-	-	-	-
	更衣室荒し	40	29	6	5	-	-	-	-
	倉庫荒し	63	36	15	7	4	-	1	-
	その他	156	77	42	29	6	2	-	-
乗	り物盗	4,671	3,399	956	222	72	19	3	-
	自動車盗	146	88	39	12	5	2	-	-
	オートバイ盗	1,391	694	492	148	43	13	1	-
	自転車盗	3,134	2,617	425	62	24	4	2	-
非	侵入盗	10,279	7,762	1,836	482	130	45	23	1
	職権盗	11	7	2	2	-	-	-	-
	慶弔盗	-	-	-	-	-	-	-	-
	追出し盗	2	2	-	-	-	-	-	-
	買物盗	38	10	18	6	2	2	-	-
	訪問盗	38	35	3	-	-	-	-	-
	払出盗	157	126	25	2	1	-	2	1
	A T M ねらい	-	-	-	-	-	-	-	-
	窓口ねらい	-	-	-	-	-	-	-	-
	途中ねらい	-	-	-	-	-	-	-	-
	室内ねらい	9	8	-	-	1	-	-	-
	客室ねらい	3	2	-	-	1	-	-	-
	病室ねらい	1	1	-	-	-	-	-	-
	ひったくり	201	82	80	33	1	5	-	-
	すり	52	38	12	2	-	-	-	-
	置き	462	319	114	26	2	-	1	-
	仮睡者ねらい	20	14	2	3	1	-	-	-
	車上ねらい	356	195	132	15	10	2	2	-
	部品ねらい	392	270	93	23	6	-	-	-
	脱衣場ねらい	21	16	5	-	-	-	-	-
	自動販売機ねらい	307	102	119	55	25	4	2	-
	色情ねらい	116	116	-	-	-	-	-	-
	工事場ねらい	45	2	39	2	2	-	-	-
	万引き	6,851	5,488	1,035	238	52	23	15	-
	職場ねらい	324	315	8	-	-	1	-	-
	同居ねらい	15	15	-	-	-	-	-	-
	さい銭ねらい	101	46	16	28	11	-	-	-
	その他	757	553	133	47	15	8	1	-

共犯形態別 検挙件数 (つづき)

成人・少年共犯事件							共犯形態 手口
計	2人組	3人組	4人組	5人組	6～9人組	10人以上の組	
1,524	849	451	159	55	9	1	窃盗総数
746	427	223	82	11	3	-	侵入盗
144	86	54	3	-	1	-	空き巣
54	18	34	1	1	-	-	忍込
6	-	6	-	-	-	-	居空
-	-	-	-	-	-	-	A T M 破
56	28	16	10	1	1	-	金庫破
2	-	-	2	-	-	-	旅館荒
1	1	-	-	-	-	-	官公署荒
8	8	-	-	-	-	-	学校荒
1	1	-	-	-	-	-	病院荒
19	17	2	-	-	-	-	給油所荒
70	41	9	18	2	-	-	事務所荒
216	138	43	34	1	-	-	出店荒
16	7	7	1	1	-	-	工場荒
8	7	1	-	-	-	-	更衣室荒
64	22	30	8	4	-	-	倉庫荒
81	53	21	5	1	1	-	その他
92	59	22	10	1	-	-	乗り物盗
20	8	7	5	-	-	-	自動車盗
50	31	14	4	1	-	-	オートバイ盗
22	20	1	1	-	-	-	自転車盗
686	363	206	67	43	6	1	非侵入盗
3	-	-	-	-	3	-	職権盗
-	-	-	-	-	-	-	慶弔盗
-	-	-	-	-	-	-	追出し盗
6	3	2	-	1	-	-	買物盗
-	-	-	-	-	-	-	訪問盗
68	24	8	20	15	-	1	払出し盗
-	-	-	-	-	-	-	A T M ねらい
-	-	-	-	-	-	-	窓口ねらい
-	-	-	-	-	-	-	途中ねらい
1	1	-	-	-	-	-	室内ねらい
-	-	-	-	-	-	-	客室ねらい
-	-	-	-	-	-	-	病室ねらい
37	12	16	7	1	1	-	ひったくり
2	2	-	-	-	-	-	すき
14	13	1	-	-	-	-	置引
3	2	1	-	-	-	-	仮睡者ねらい
88	61	19	5	3	-	-	車上ねらい
63	32	25	6	-	-	-	部品ねらい
-	-	-	-	-	-	-	脱衣場ねらい
103	37	58	7	1	-	-	自動販売機ねらい
-	-	-	-	-	-	-	色情ねらい
48	22	10	5	11	-	-	工事場ねらい
129	85	36	6	2	-	-	万引
1	1	-	-	-	-	-	職場ねらい
-	-	-	-	-	-	-	同居ねらい
23	19	1	3	-	-	-	さい銭ねらい
97	49	29	8	9	2	-	その他の

22 罪種別 主たる被疑者の犯行時の

注 解決事件を除く

罪種	犯行時の年齢	総数	20歳未満						
			計	14歳	15歳	16歳	17歳	18歳	19歳
刑法犯総数(交通業過を除く)		316,412	29,568	3,886	4,633	5,622	4,974	4,866	5,587
凶悪犯		4,007	326	30	27	62	63	54	90
殺人		846	38	2	3	8	6	7	12
殺人	人	807	35	2	3	7	6	6	11
殺人	児	11	1	-	-	-	-	-	1
強自	人予	20	2	-	-	1	-	1	-
強自	殺関	8	-	-	-	-	-	-	-
強盗		1,500	142	5	7	28	28	30	44
強盗	殺	17	-	-	-	-	-	-	-
強盗	傷	545	66	4	5	10	12	14	21
強盗	・強	28	1	-	1	-	-	-	-
強盗	・強	910	75	1	1	18	16	16	23
放火		684	51	10	8	12	6	6	9
放火	等	977	95	13	9	14	23	11	25
粗暴		48,878	3,210	500	508	496	524	546	636
粗暴	集	3	1	-	-	-	1	-	-
粗暴	行	25,273	1,018	169	152	159	166	161	211
粗暴	害	18,919	1,721	287	278	248	268	294	346
粗暴	うち)害	79	4	-	-	-	-	2	2
脅恐		3,216	194	21	37	32	32	32	40
脅恐	喝	1,467	276	23	41	57	57	59	39
窃盗		196,137	17,909	2,505	2,966	3,557	2,980	2,828	3,073
窃盗	入	40,817	2,072	139	112	191	346	517	767
窃盗	り物	17,447	4,827	783	1,059	1,163	756	554	512
窃盗	非入	137,873	11,010	1,583	1,795	2,203	1,878	1,757	1,794
知能		20,769	1,266	21	66	190	252	316	421
詐横		17,269	1,123	20	60	161	210	296	376
詐横	領	1,112	13	-	-	2	3	1	7
詐横	領	410	11	-	-	2	3	1	5
詐横	上横	702	2	-	-	-	-	-	2
偽造		2,278	130	1	6	27	39	19	38
偽造	造	81	1	-	1	-	-	-	-
偽造	造	1,509	92	1	4	22	32	12	21
偽造	造	579	29	-	-	4	6	3	16
偽造	造	46	4	-	-	-	-	3	1
偽造	造	63	4	-	1	1	1	1	-
汚職		56	-	-	-	-	-	-	-
汚職	うち)賄	43	-	-	-	-	-	-	-
汚職	あっせん利得処罰	-	-	-	-	-	-	-	-
背任		54	-	-	-	-	-	-	-
風俗		6,931	927	156	136	201	168	135	131
賭博		171	1	-	-	-	-	1	-
賭博	博	81	1	-	-	-	-	1	-
賭博	博	68	-	-	-	-	-	-	-
賭博	博	22	-	-	-	-	-	-	-
わいせつ		6,760	926	156	136	201	168	134	131
わいせつ	うち)強制わいせつ	4,218	577	99	83	111	92	94	98
わいせつ	うち)公然わいせつ	1,709	104	18	7	23	18	19	19
その他の刑法犯		39,690	5,930	674	930	1,116	987	987	1,236
その他の刑法犯	うち)占有離脱物横領	17,422	3,508	320	509	644	592	630	813
その他の刑法犯	うち)公務執行妨害	2,337	116	5	12	25	18	24	32
その他の刑法犯	うち)住居侵入	6,833	798	107	133	145	138	130	145
その他の刑法犯	うち)逮捕監禁	271	18	1	-	2	4	5	6
その他の刑法犯	うち)略取誘拐・人身売買	230	7	-	-	2	3	-	2
その他の刑法犯	うち)盗品等	1,110	455	63	93	107	88	49	55
その他の刑法犯	うち)器物損壊等	8,284	743	133	145	118	103	100	144

年 齢 別 検 挙 件 数 (総 数 表)

計	20歳以上								犯行時の年齢	罪 種
	20～24歳	25～29歳	30～39歳	40～49歳	50～59歳	60～64歳	65～69歳	70歳以上		
286,844	32,910	28,251	55,496	62,950	39,037	16,213	17,981	34,006	刑法犯総数(交通業過を除く)	
3,681	520	470	913	689	466	173	185	265	凶 悪 犯	
808	71	79	184	159	117	43	55	100	殺 人 人	
772	66	76	176	153	110	42	51	98	殺 人 人	
10	4	1	4	1	-	-	-	-	嬰 児 殺	
18	-	2	3	4	6	1	1	1	殺 人 子 備	
8	1	-	1	1	1	-	3	1	強 自 殺 関	
1,358	229	199	321	210	180	63	70	86	強 盗 殺 人 盗	
17	3	4	2	2	2	1	1	2	強 盗 傷 人 人	
479	97	71	109	73	59	23	24	23	強 盗 強 制 性 交 等	
27	4	12	9	1	1	-	-	-	強 盗 ・ 強 制 性 交 等	
835	125	112	201	134	118	39	45	61	強 盗 ・ 準 強 盗	
633	57	47	141	131	107	51	36	63	放 強 制 性 交 火 等	
882	163	145	267	189	62	16	24	16	放 強 制 性 交 火 等	
45,668	4,584	4,485	10,017	11,199	6,649	2,367	2,819	3,548	粗 暴 犯	
2	1	-	1	-	-	-	-	-	凶 器 準 備 集 合 行 害	
24,255	2,104	2,146	4,887	5,867	3,765	1,433	1,747	2,306	凶 暴 傷 害 致 死 迫 喝	
17,198	1,966	1,939	4,242	4,344	2,246	728	827	906	凶 暴 傷 害 致 死 迫 喝	
75	3	5	16	19	14	4	5	9	うち) 傷 害 致 死 迫 喝	
3,022	279	265	627	721	459	159	215	297	脅 恐	
1,191	234	135	260	267	179	47	30	39	脅 恐	
178,228	18,493	16,018	32,146	38,375	24,348	10,713	11,888	26,247	窃 盗 犯	
38,745	5,174	4,883	9,385	9,366	5,525	1,778	1,739	895	侵 入 盗 犯	
12,620	2,282	1,913	3,101	2,744	1,350	464	301	465	侵 入 物 盗 犯	
126,863	11,037	9,222	19,660	26,265	17,473	8,471	9,848	24,887	非 侵 入 盗 犯	
19,503	3,083	2,693	4,149	4,870	2,487	916	720	585	知 能 犯	
16,146	2,609	2,311	3,388	4,075	1,954	753	583	473	詐 横 欺 領	
1,099	74	96	254	292	220	56	55	52	横 領	
399	50	54	80	90	68	20	18	19	横 領	
700	24	42	174	202	152	36	37	33	横 領	
2,148	399	284	478	478	283	98	77	51	偽 造	
80	22	13	20	10	7	7	1	-	偽 造	
1,417	187	131	267	396	239	78	71	48	偽 造	
550	167	129	166	55	25	8	-	-	偽 造	
42	9	3	9	5	5	5	4	2	偽 造	
59	14	8	16	12	7	-	1	1	偽 造	
56	-	1	16	11	14	7	2	5	偽 造	
43	-	1	13	8	11	4	1	5	偽 造	
-	-	-	-	-	-	-	-	-	偽 造	
54	1	1	13	14	16	2	3	4	偽 造	
6,004	914	863	1,566	1,275	723	219	213	231	風 俗 犯	
170	39	8	35	60	21	4	1	2	賭 博	
80	39	3	5	24	8	1	-	-	賭 博	
68	-	4	21	30	8	3	1	1	賭 博	
22	-	1	9	6	5	-	-	1	賭 博	
5,834	875	855	1,531	1,215	702	215	212	229	賭 博 開 張 等	
3,641	600	625	1,051	630	354	111	122	148	わ い せ つ	
1,605	185	153	339	420	261	94	77	76	うち) 強 制 わ い せ つ	
33,760	5,316	3,722	6,705	6,542	4,364	1,825	2,156	3,130	そ の 他 の 刑 法 犯	
13,914	3,109	1,583	2,089	1,894	1,576	881	1,034	1,748	うち) 占 有 離 脱 物 横 領	
2,221	215	215	518	529	349	106	133	156	うち) 公 務 執 行 妨 害	
6,035	834	796	1,602	1,219	803	220	293	268	うち) 住 居 侵 入	
253	58	38	64	55	23	5	4	6	うち) 逮 捕 監 禁	
223	30	31	88	37	20	4	7	6	うち) 略 取 誘 拐 ・ 人 身 売 買	
655	139	59	109	119	78	44	49	58	うち) 盗 品 等	
7,541	672	713	1,670	1,974	1,048	391	430	643	うち) 器 物 損 壊 等	

22 罪種別 主たる被疑者の犯行時の

注 解決事件を除く

罪種	犯行時の年齢	総数	20歳未満						
			計	14歳	15歳	16歳	17歳	18歳	19歳
刑法犯総数(交通業過を除く)		47,488	3,286	506	584	593	571	476	556
凶悪犯		482	22	1	2	5	2	4	8
殺人		222	9	1	-	3	1	1	3
殺人	殺人	208	8	1	-	3	1	1	2
殺人	殺人(児童)	9	1	-	-	-	-	-	1
殺人	殺人(予備)	4	-	-	-	-	-	-	-
強盗	強盗(強盗)	1	-	-	-	-	-	-	-
強盗	強盗(強盗)	117	7	-	1	2	-	1	3
強盗	強盗(強盗)	1	-	-	-	-	-	-	-
強盗	強盗(強盗)	46	2	-	-	1	-	-	1
強盗	強盗(強盗)	-	-	-	-	-	-	-	-
強盗	強盗(強盗)	70	5	-	1	1	-	1	2
放火	放火	142	6	-	1	-	1	2	2
強盗	強盗(強盗)	1	-	-	-	-	-	-	-
粗暴	粗暴	3,713	222	33	55	31	42	30	31
凶器	凶器	-	-	-	-	-	-	-	-
暴行	暴行	2,022	75	11	20	10	12	9	13
傷害	傷害	1,364	122	19	32	17	23	15	16
うち)	うち)	15	-	-	-	-	-	-	-
脅恐	脅恐	257	8	1	1	2	2	1	1
脅恐	脅恐	70	17	2	2	2	5	5	1
窃盗	窃盗	37,210	2,394	403	426	429	410	338	388
侵入	侵入	816	38	8	4	3	3	7	13
非侵入	非侵入	743	321	71	83	60	50	32	25
知能	知能	35,651	2,035	324	339	366	357	299	350
詐欺	詐欺	2,711	198	6	13	35	56	45	43
横領	横領	2,165	176	6	13	32	49	40	36
横領	横領	171	2	-	-	-	1	-	1
横領	横領	56	1	-	-	-	1	-	-
偽造	偽造	115	1	-	-	-	-	-	1
偽造	偽造	371	20	-	-	3	6	5	6
偽造	偽造	6	-	-	-	-	-	-	-
偽造	偽造	294	15	-	-	3	6	3	3
偽造	偽造	53	2	-	-	-	-	-	2
偽造	偽造	10	2	-	-	-	-	1	1
偽造	偽造	8	1	-	-	-	-	1	-
汚職	汚職	-	-	-	-	-	-	-	-
うち)	うち)	-	-	-	-	-	-	-	-
あつせん	あつせん	-	-	-	-	-	-	-	-
背任	背任	4	-	-	-	-	-	-	-
風俗	風俗	99	40	11	7	7	6	4	5
賭博	賭博	3	-	-	-	-	-	-	-
普通	普通	-	-	-	-	-	-	-	-
賭博	賭博	2	-	-	-	-	-	-	-
賭博	賭博	1	-	-	-	-	-	-	-
わいせつ	わいせつ	96	40	11	7	7	6	4	5
うち)	うち)	6	1	-	-	1	-	-	-
うち)	うち)	24	2	-	-	-	-	1	1
その他の刑法犯	その他の刑法犯	3,273	410	52	81	86	55	55	81
うち)	うち)	1,547	279	32	61	56	38	39	53
うち)	うち)	134	4	-	1	1	1	1	-
うち)	うち)	231	20	6	3	2	2	1	6
うち)	うち)	14	1	-	-	-	1	-	-
うち)	うち)	8	-	-	-	-	-	-	-
うち)	うち)	121	42	5	4	15	5	4	9
うち)	うち)	636	25	4	8	4	2	3	4

年 齢 別 検 挙 件 数 (女 表)

計	20歳以上								犯行時の年齢	罪 種
	20～24歳	25～29歳	30～39歳	40～49歳	50～59歳	60～64歳	65～69歳	70歳以上		
44,202	3,209	2,676	6,272	7,780	5,726	2,861	4,036	11,642	刑法犯総数(交通業過を除く)	
460	38	40	112	102	75	28	22	43	凶 悪 犯	
213	19	18	55	48	28	10	12	23	殺 人 人	
200	17	17	49	46	27	10	11	23	殺 嬰 児 人	
8	2	1	4	1	-	-	-	-	殺 人 予 備	
4	-	-	2	1	1	-	-	-	強 自 殺 人 関	
1	-	-	-	-	-	-	1	-	強 盗 殺 傷 人	
110	9	10	29	21	20	5	6	10	強 盗 殺 傷 人	
1	-	1	-	-	-	-	-	-	強 盗 ・ 強 制 性 交 渉	
44	5	4	9	10	7	3	2	4	強 盗 ・ 強 制 性 交 渉	
-	-	-	-	-	-	-	-	-	強 盗 ・ 強 制 性 交 渉	
65	4	5	20	11	13	2	4	6	放 強 制 性 交 渉	
136	9	12	28	33	27	13	4	10	放 強 制 性 交 渉	
1	1	-	-	-	-	-	-	-	放 強 制 性 交 渉	
3,491	312	352	902	888	461	137	163	276	粗 暴 犯 合 行 害 死 迫 喝 犯 盗 盗 盗 犯 欺 領 領 造 造 造 造 造 造 職 賂 法 任 犯 博 博 博 等 等	
-	-	-	-	-	-	-	-	-	凶 器 準 備 集 行 害 死 迫 喝 犯 盗 盗 盗 犯 欺 領 領 造 造 造 造 造 造 職 賂 法 任 犯 博 博 博 等 等	
1,947	155	186	495	484	270	72	102	183	凶 暴 傷 うち) 傷 害 致 死 迫 喝 犯 盗 盗 盗 犯 欺 領 領 造 造 造 造 造 造 職 賂 法 任 犯 博 博 博 等 等	
1,242	128	137	324	310	154	60	51	78	凶 暴 傷 うち) 傷 害 致 死 迫 喝 犯 盗 盗 盗 犯 欺 領 領 造 造 造 造 造 造 職 賂 法 任 犯 博 博 博 等 等	
15	1	1	4	3	3	1	1	1	凶 暴 傷 うち) 傷 害 致 死 迫 喝 犯 盗 盗 盗 犯 欺 領 領 造 造 造 造 造 造 職 賂 法 任 犯 博 博 博 等 等	
249	20	25	72	72	32	5	9	14	脅 恐 盗 入 物 入 能 詐 横 業 務 上 横 領 造 造 造 造 造 造 職 賂 法 任 犯 博 博 博 等 等	
53	9	4	11	22	5	-	1	1	脅 恐 盗 入 物 入 能 詐 横 業 務 上 横 領 造 造 造 造 造 造 職 賂 法 任 犯 博 博 博 等 等	
34,816	2,156	1,748	4,259	5,533	4,365	2,374	3,505	10,876	窃 盗 入 物 入 能 詐 横 業 務 上 横 領 造 造 造 造 造 造 職 賂 法 任 犯 博 博 博 等 等	
778	127	82	144	171	84	56	75	39	窃 盗 入 物 入 能 詐 横 業 務 上 横 領 造 造 造 造 造 造 職 賂 法 任 犯 博 博 博 等 等	
422	104	66	84	57	36	22	18	35	窃 盗 入 物 入 能 詐 横 業 務 上 横 領 造 造 造 造 造 造 職 賂 法 任 犯 博 博 博 等 等	
33,616	1,925	1,600	4,031	5,305	4,245	2,296	3,412	10,802	知 非 侵 入 能 詐 横 業 務 上 横 領 造 造 造 造 造 造 職 賂 法 任 犯 博 博 博 等 等	
2,513	382	263	512	604	375	115	126	136	知 非 侵 入 能 詐 横 業 務 上 横 領 造 造 造 造 造 造 職 賂 法 任 犯 博 博 博 等 等	
1,989	291	204	413	473	284	96	109	119	知 非 侵 入 能 詐 横 業 務 上 横 領 造 造 造 造 造 造 職 賂 法 任 犯 博 博 博 等 等	
169	13	11	29	51	41	9	7	8	詐 横 業 務 上 横 領 造 造 造 造 造 造 職 賂 法 任 犯 博 博 博 等 等	
55	7	7	11	11	13	2	3	1	詐 横 業 務 上 横 領 造 造 造 造 造 造 職 賂 法 任 犯 博 博 博 等 等	
114	6	4	18	40	28	7	4	7	詐 横 業 務 上 横 領 造 造 造 造 造 造 職 賂 法 任 犯 博 博 博 等 等	
351	78	48	68	79	49	10	10	9	偽 通 貨 偽 造 造 造 造 造 造 職 賂 法 任 犯 博 博 博 等 等	
6	1	-	1	1	3	-	-	-	偽 通 貨 偽 造 造 造 造 造 造 職 賂 法 任 犯 博 博 博 等 等	
279	51	26	58	70	45	10	10	9	偽 文 書 偽 造 造 造 造 造 造 職 賂 法 任 犯 博 博 博 等 等	
51	23	21	5	2	-	-	-	-	偽 支 払 用 カ ー ド 偽 造 造 造 造 造 造 職 賂 法 任 犯 博 博 博 等 等	
8	3	1	3	1	-	-	-	-	偽 有 価 証 券 偽 造 造 造 造 造 造 職 賂 法 任 犯 博 博 博 等 等	
7	-	-	1	5	1	-	-	-	偽 印 章 偽 造 造 造 造 造 造 職 賂 法 任 犯 博 博 博 等 等	
-	-	-	-	-	-	-	-	-	汚 うち) 賄 っ せ ん 利 得 処 罰 任 犯 博 博 博 等 等	
-	-	-	-	-	-	-	-	-	汚 うち) 賄 っ せ ん 利 得 処 罰 任 犯 博 博 博 等 等	
4	-	-	2	1	1	-	-	-	背 風 俗 犯 博 博 博 等 等	
59	14	6	18	11	2	-	5	3	背 風 俗 犯 博 博 博 等 等	
3	-	-	-	1	1	-	1	-	賭 博 開 張 等 等	
-	-	-	-	-	-	-	-	-	賭 博 開 張 等 等	
2	-	-	-	1	-	-	1	-	賭 博 開 張 等 等	
1	-	-	-	-	1	-	-	-	賭 博 開 張 等 等	
56	14	6	18	10	1	-	4	3	わ い せ うち) 強 制 わ い せ うち) 公 然 わ い せ	
5	2	-	1	1	1	-	-	-	わ い せ うち) 強 制 わ い せ うち) 公 然 わ い せ	
22	3	-	9	5	-	-	2	3	わ い せ うち) 強 制 わ い せ うち) 公 然 わ い せ	
2,863	307	267	469	642	448	207	215	308	そ の 他 の 刑 法 犯	
1,268	180	106	142	246	195	100	119	180	うち) 占 有 離 脱 物 横 領 害 妨 害 入 禁 等 等	
130	13	14	33	33	21	4	6	6	うち) 占 有 離 脱 物 横 領 害 妨 害 入 禁 等 等	
211	13	28	47	48	32	9	16	18	うち) 公 務 執 行 妨 害 入 禁 等 等	
13	3	1	2	3	2	1	-	1	うち) 住 居 侵 入 禁 等 等	
8	-	1	1	4	1	-	-	1	うち) 逮 捕 監 禁 等 等	
79	14	7	11	15	11	9	6	6	うち) 略 取 誘 拐 ・ 人 身 売 買 等 等	
611	24	51	121	170	94	52	45	54	うち) 盗 品 損 壊 等 等	

23 窃盗手口別主たる被疑者の

注 解決事件を除く

手口	犯行時の年齢	総数	20歳未満						
			計	14歳	15歳	16歳	17歳	18歳	19歳
窃盗総数		196,137	17,909	2,505	2,966	3,557	2,980	2,828	3,073
侵入盗		40,817	2,072	139	112	191	346	517	767
空き巣		13,499	436	52	32	70	56	78	148
忍込み		6,197	415	17	15	22	25	162	174
居空き		924	62	13	4	4	8	13	20
ATM破り		4	-	-	-	-	-	-	-
金庫破り		930	40	-	1	4	12	13	10
旅館荒らし		222	5	-	-	1	-	-	4
官公署荒らし		136	7	2	1	2	-	1	1
学校荒らし		611	84	16	18	15	18	6	11
病院荒らし		508	14	-	-	-	7	6	1
給油所荒らし		132	8	-	-	-	2	6	-
事務所荒らし		3,999	147	6	7	7	25	42	60
出店荒らし		5,319	477	13	23	25	152	58	206
工場荒らし		394	14	-	-	-	3	3	8
更衣室荒らし		416	45	2	2	8	7	13	13
倉庫荒らし		2,848	103	6	2	11	3	34	47
その他		4,678	215	12	7	22	28	82	64
乗り物盗		17,447	4,827	783	1,059	1,163	756	554	512
自動車盗		4,948	190	11	28	30	30	46	45
オートバイ盗		2,584	1,440	265	386	469	196	80	44
自転車盗		9,915	3,197	507	645	664	530	428	423
非侵入盗		137,873	11,010	1,583	1,795	2,203	1,878	1,757	1,794
職権盗		210	15	-	1	-	-	6	8
慶弔盗		5	-	-	-	-	-	-	-
追出し盗		23	2	-	-	-	1	-	1
買物盗		403	41	5	16	5	3	8	4
訪問盗		555	43	4	4	-	9	13	13
払出盗		2,352	203	-	2	24	26	40	111
ATMねらい		18	-	-	-	-	-	-	-
窓口ねらい		6	-	-	-	-	-	-	-
途中ねらい		3	-	-	-	-	-	-	-
室内ねらい		128	10	1	2	1	1	3	2
客室ねらい		118	4	-	-	1	1	1	1
病室ねらい		165	1	-	-	-	-	1	-
ひったくり		1,836	306	7	26	51	86	81	55
すり		870	58	2	2	14	13	10	17
置き引き		7,275	491	50	62	75	122	78	104
仮睡者ねらい		329	28	-	-	4	4	7	13
車上ねらい		12,720	415	38	31	55	56	134	101
部品ねらい		3,203	426	34	60	106	125	58	43
脱衣場ねらい		318	22	2	1	7	3	2	7
自動販売機ねらい		5,062	442	79	55	48	73	85	102
色情ねらい		4,205	119	16	15	43	10	20	15
工事場ねらい		1,517	74	-	-	1	6	25	42
万引き		74,799	6,964	1,227	1,391	1,528	1,114	914	790
職場ねらい		2,676	343	2	20	55	81	81	104
同居ねらい		248	19	-	-	2	2	3	12
さい銭ねらい		1,814	106	8	6	44	4	23	21
その他		17,015	878	108	101	139	138	164	228

犯行時の年齢別 検挙件数 (総数表)

計	20歳以上								犯行時の年齢 手口
	20～24歳	25～29歳	30～39歳	40～49歳	50～59歳	60～64歳	65～69歳	70歳以上	
178,228	18,493	16,018	32,146	38,375	24,348	10,713	11,888	26,247	窃盗総数
38,745	5,174	4,883	9,385	9,366	5,525	1,778	1,739	895	侵入盗
13,063	1,476	1,868	3,236	3,048	1,961	651	532	291	空き巣
5,782	783	433	1,731	1,413	712	243	283	184	忍込み
862	76	97	232	226	122	43	41	25	居室空き
4	-	1	-	3	-	-	-	-	A T M 破り
890	163	167	180	283	56	12	26	3	金庫破り
217	24	49	51	18	7	49	13	6	旅館荒し
129	5	11	11	73	15	4	8	2	官公署荒し
527	121	134	101	88	52	17	9	5	学校荒し
494	27	196	99	73	47	11	20	21	病院荒し
124	30	52	10	28	3	1	-	-	給油所荒し
3,852	499	494	724	854	827	184	208	62	事務所荒し
4,842	717	431	1,199	1,242	715	197	215	126	出店荒し
380	74	54	108	62	55	10	11	6	工場荒し
371	114	66	62	64	46	2	15	2	更衣室荒し
2,745	533	354	593	583	331	153	150	48	倉庫荒し
4,463	532	476	1,048	1,308	576	201	208	114	その他
12,620	2,282	1,913	3,101	2,744	1,350	464	301	465	乗り物盗
4,758	494	896	1,394	1,371	484	52	39	28	自動車盗
1,144	133	55	176	533	235	8	1	3	オートバイ盗
6,718	1,655	962	1,531	840	631	404	261	434	自転車盗
126,863	11,037	9,222	19,660	26,265	17,473	8,471	9,848	24,887	非侵入盗
195	8	25	37	30	14	56	25	-	職権盗
5	-	-	1	3	1	-	-	-	慶弔盗
21	2	2	2	6	7	-	1	1	追出し盗
362	43	47	109	88	50	6	6	13	買物盗
512	93	64	105	57	38	87	63	5	訪問盗
2,149	499	333	588	438	161	65	37	28	払出盗
18	-	-	1	10	-	5	1	1	A T M ねらい
6	-	-	1	2	1	-	-	2	窓口ねらい
3	-	-	1	1	1	-	-	-	途中ねらい
118	10	4	39	41	3	3	12	6	室内ねらい
114	9	8	9	17	5	54	9	3	客室ねらい
164	11	13	15	71	9	36	8	1	病室ねらい
1,530	334	157	564	259	189	10	13	4	ひったくり
812	124	91	180	101	106	38	78	94	すり
6,784	661	637	1,094	1,331	1,024	472	660	905	置引き
301	72	54	36	66	52	7	10	4	仮睡者ねらい
12,305	892	761	2,644	5,220	1,802	501	281	204	車上ねらい
2,777	354	273	858	749	212	252	33	46	部品ねらい
296	30	23	47	81	47	34	10	24	脱衣場ねらい
4,620	499	313	826	1,875	870	200	6	31	自動販売機ねらい
4,086	266	320	871	1,483	679	239	110	118	色情ねらい
1,443	156	74	282	520	173	96	29	113	工事場ねらい
67,835	4,557	4,212	7,673	10,184	9,186	4,914	6,706	20,403	万引き
2,333	663	368	593	408	204	49	24	24	職場ねらい
229	89	45	46	30	12	4	2	1	同居ねらい
1,708	93	71	435	406	273	180	154	96	さい銭ねらい
16,137	1,572	1,327	2,603	2,788	2,354	1,163	1,570	2,760	その他

23 窃盗手口別主たる被疑者の

注 解決事件を除く

手口	犯行時の年齢	総数	20歳未満						
			計	14歳	15歳	16歳	17歳	18歳	19歳
窃盗総数		37,210	2,394	403	426	429	410	338	388
侵入盗		816	38	8	4	3	3	7	13
空き巣		305	12	3	1	-	1	1	6
忍込		89	1	-	-	-	-	-	1
居室空き		51	5	5	-	-	-	-	-
ATM破り		-	-	-	-	-	-	-	-
金庫破り		12	1	-	-	1	-	-	-
旅館荒らし		8	1	-	-	-	-	-	1
官公署荒らし		2	-	-	-	-	-	-	-
学校荒らし		29	6	-	3	-	1	1	1
病院荒らし		25	-	-	-	-	-	-	-
給油所荒らし		-	-	-	-	-	-	-	-
事務所荒らし		51	1	-	-	1	-	-	-
出店荒らし		75	4	-	-	-	-	2	2
工場荒らし		5	-	-	-	-	-	-	-
更衣室荒らし		60	4	-	-	1	1	2	-
倉庫荒らし		26	-	-	-	-	-	-	-
その他の		78	3	-	-	-	-	1	2
乗り物盗		743	321	71	83	60	50	32	25
自動車盗		61	1	-	-	-	-	-	1
オートバイ盗		33	32	7	14	6	5	-	-
自転車盗		649	288	64	69	54	45	32	24
非侵入盗		35,651	2,035	324	339	366	357	299	350
職権盗		-	-	-	-	-	-	-	-
慶弔盗		-	-	-	-	-	-	-	-
追出し盗		1	-	-	-	-	-	-	-
買物盗		60	-	-	-	-	-	-	-
訪問盗		88	9	1	-	-	4	3	1
払出盗		327	31	-	1	1	1	10	18
ATMねらい		2	-	-	-	-	-	-	-
窓口ねらい		1	-	-	-	-	-	-	-
途中ねらい		-	-	-	-	-	-	-	-
室内ねらい		5	-	-	-	-	-	-	-
客室ねらい		23	1	-	-	-	1	-	-
病室ねらい		26	1	-	-	-	-	1	-
ひったくり		19	-	-	-	-	-	-	-
すり		164	8	-	-	-	4	1	3
置き引き		1,606	41	1	4	4	9	9	14
仮睡者ねらい		6	2	-	-	-	1	1	-
車上ねらい		246	8	2	-	4	1	-	1
部品ねらい		27	4	2	-	1	1	-	-
脱衣場ねらい		84	-	-	-	-	-	-	-
自動販売機ねらい		8	1	-	1	-	-	-	-
色情ねらい		6	-	-	-	-	-	-	-
工事場ねらい		16	-	-	-	-	-	-	-
万引き		28,965	1,692	311	310	325	279	218	249
職場ねらい		967	134	-	12	19	31	37	35
同居ねらい		32	2	-	-	-	-	-	2
さい銭ねらい		34	-	-	-	-	-	-	-
その他の		2,938	101	7	11	12	25	19	27

犯行時の年齢別 検挙件数 (女表)

計	20歳以上								犯行時の年齢 手口
	20~24歳	25~29歳	30~39歳	40~49歳	50~59歳	60~64歳	65~69歳	70歳以上	
34,816	2,156	1,748	4,259	5,533	4,365	2,374	3,505	10,876	窃盗総数
778	127	82	144	171	84	56	75	39	侵入盗
293	51	31	49	75	35	24	11	17	空き巣
88	7	4	4	10	3	13	46	1	忍込み
46	6	1	11	8	5	6	8	1	居空き
-	-	-	-	-	-	-	-	-	A T M 破り
11	3	-	1	5	1	-	-	1	金庫破り
7	-	1	2	2	1	1	-	-	旅館荒し
2	-	-	-	-	-	-	-	-	官公署荒し
23	8	2	4	1	4	4	-	-	学校荒し
25	-	2	2	12	4	1	3	1	病院荒し
-	-	-	-	-	-	-	-	-	給油所荒し
50	7	8	12	8	11	2	1	1	事務所荒し
71	17	13	14	15	9	-	1	2	出店荒し
5	-	4	-	1	-	-	-	-	工場荒し
56	15	8	16	13	4	-	-	-	更衣室荒し
26	3	6	3	6	3	1	1	3	倉庫荒し
75	10	2	26	15	4	4	4	10	その他の
422	104	66	84	57	36	22	18	35	乗り物盗
60	2	21	6	23	4	1	-	3	自動車盗
1	-	-	-	-	1	-	-	-	オートバイ盗
361	102	45	78	34	31	21	18	32	自転車盗
33,616	1,925	1,600	4,031	5,305	4,245	2,296	3,412	10,802	非侵入盗
-	-	-	-	-	-	-	-	-	職権盗
-	-	-	-	-	-	-	-	-	慶弔盗
1	-	-	-	-	1	-	-	-	追出し盗
60	1	1	16	25	9	1	4	3	買物盗
79	20	9	22	13	7	1	4	3	訪問盗
296	38	31	64	57	61	28	8	9	払出盗
2	-	-	-	-	-	2	-	-	A T M ねらい
1	-	-	-	-	-	-	-	1	窓口ねらい
-	-	-	-	-	-	-	-	-	途中ねらい
5	1	-	2	-	-	1	1	-	室内ねらい
22	3	2	-	12	3	1	-	1	客室ねらい
25	3	2	13	1	3	1	2	-	病室ねらい
19	1	1	3	7	4	1	1	1	ひったくり
156	15	12	18	25	22	10	22	32	すり
1,565	64	80	178	298	241	127	226	351	置引き
4	2	1	1	-	-	-	-	-	仮睡者ねらい
238	10	11	19	54	27	81	15	21	車上ねらい
23	-	3	4	8	4	3	1	-	部品ねらい
84	-	3	9	22	16	29	4	1	脱衣場ねらい
7	-	1	3	2	1	-	-	-	自動販売機ねらい
6	-	-	1	1	3	1	-	-	色情ねらい
16	7	-	1	3	2	-	-	3	工事場ねらい
27,273	1,370	1,184	3,133	4,148	3,353	1,751	2,729	9,605	万引き
833	213	125	201	180	83	14	9	8	職場ねらい
30	11	6	4	4	3	1	-	1	同居ねらい
34	-	1	13	6	4	5	1	4	さい銭ねらい
2,837	166	127	326	439	398	238	385	758	その他の

24 罪 種 別 主 た る 被 疑 者 特 定 の

注 解決事件を除く。

罪 種	主たる被疑者特定の端緒	総 数	現認	職 務 質 問								聞込み		
				計	緊急 配備中	検問中	検索中	密行 張込中	見張 立番中	徒歩・車 中	自動車 中		警乗中	その他
刑法犯総数(交通業過を除く)		316,412	6,688	40,083	399	743	5,737	1,952	519	9,495	15,021	146	6,071	2,933
凶 悪 犯		4,007	87	371	87	1	131	9	1	17	39	1	85	95
殺 人		846	36	75	17	1	25	1	-	2	6	-	23	23
殺 人		807	34	70	17	1	21	1	-	2	6	-	22	22
嬰 児 殺 害		11	-	-	-	-	-	-	-	-	-	-	-	1
殺 人 予 備 罪		20	2	5	-	-	4	-	-	-	-	-	1	-
自 殺 関 与		8	-	-	-	-	-	-	-	-	-	-	-	-
強 盗		1,500	32	183	63	-	68	3	-	7	15	1	26	29
強 盗 殺 害		17	1	2	1	-	-	-	-	-	-	-	1	1
強 盗 傷 害		545	7	64	18	-	23	-	-	2	8	1	12	7
強 盗 ・ 強 制 性 交 等		28	-	4	2	-	-	-	-	1	-	-	1	-
強 盗 ・ 準 強 盗		910	24	113	42	-	45	3	-	4	7	-	12	21
放 火		684	18	82	5	-	28	2	-	6	10	-	31	32
強 制 性 交 等		977	1	31	2	-	10	3	1	2	8	-	5	11
粗 暴 犯		48,878	1,318	3,457	44	12	1,323	58	24	174	548	13	1,261	703
凶 器 準 備 集 合		3	-	-	-	-	-	-	-	-	-	-	-	-
暴 行		25,273	653	2,150	17	7	869	30	20	107	360	5	735	350
傷 害		18,919	574	1,078	18	3	374	9	2	58	153	6	455	307
うち) 傷 害 致 死		79	1	2	1	-	-	-	-	-	-	-	1	4
脅 迫		3,216	78	173	9	2	58	9	2	7	25	1	60	34
恐 喝		1,467	13	56	-	-	22	10	-	2	10	1	11	12
窃 盗 犯		196,137	1,465	17,551	151	280	2,937	1,069	206	3,364	6,526	26	2,992	1,521
侵 入 盗 犯		40,817	213	602	21	2	233	52	2	32	123	2	135	252
乗 り 物 盗 犯		17,447	49	7,499	28	224	256	416	131	2,351	3,550	-	543	77
非 侵 入 盗 犯		137,873	1,203	9,450	102	54	2,448	601	73	981	2,853	24	2,314	1,192
知 能 犯		20,769	454	1,098	14	6	235	209	12	77	188	33	324	164
詐 欺		17,269	433	927	13	1	220	201	11	48	104	33	296	126
横 領		1,112	1	86	-	2	6	2	1	18	40	-	17	10
横 領		410	-	79	-	2	6	2	1	18	35	-	15	6
業 務 上 横 領		702	1	7	-	-	-	-	-	-	5	-	2	4
偽 造		2,278	19	85	1	3	9	6	-	11	44	-	11	27
通 貨 偽 造		81	-	1	-	-	-	1	-	-	-	-	-	-
文 書 偽 造		1,509	13	62	-	1	1	1	-	10	40	-	9	26
支 払 用 カ ー ド 偽 造		579	2	17	1	1	8	4	-	-	1	-	2	-
有 価 証 券 偽 造		46	1	2	-	-	-	-	-	1	1	-	-	-
印 章 偽 造		63	3	3	-	1	-	-	-	-	2	-	-	1
汚 職		56	1	-	-	-	-	-	-	-	-	-	-	1
うち) 賄 賂		43	1	-	-	-	-	-	-	-	-	-	-	1
あ っ せ ん 利 得 処 罰 法		-	-	-	-	-	-	-	-	-	-	-	-	-
背 任		54	-	-	-	-	-	-	-	-	-	-	-	-
風 俗 犯		6,931	301	649	55	2	279	33	2	44	112	8	114	74
賭 博		171	35	2	-	-	1	-	-	-	-	-	1	-
普 通 賭 博		81	5	1	-	-	1	-	-	-	-	-	-	-
常 習 賭 博		68	26	1	-	-	-	-	-	-	-	-	1	-
賭 博 開 張 等		22	4	-	-	-	-	-	-	-	-	-	-	-
わ い せ つ		6,760	266	647	55	2	278	33	2	44	112	8	113	74
うち) 強 制 わ い せ つ		4,218	28	253	43	2	95	12	1	14	38	3	45	48
うち) 公 然 わ い せ つ		1,709	201	391	12	-	183	20	1	29	74	5	67	25
そ の 他 の 刑 法 犯		39,690	3,063	16,957	48	442	832	574	274	5,819	7,608	65	1,295	376
うち) 占 有 離 脱 物 横 領		17,422	22	14,741	5	422	176	442	260	5,533	7,041	60	802	60
うち) 公 務 執 行 妨 害		2,337	1,654	110	4	2	11	2	1	7	40	2	41	11
うち) 住 居 侵 入		6,833	699	685	14	-	322	35	3	29	125	1	156	82
うち) 逮 捕 監 禁		271	21	31	6	-	16	2	-	1	1	-	5	-
うち) 略 取 誘 拐 ・ 人 身 売 買		230	9	25	5	-	7	6	-	-	1	-	6	1
うち) 盗 品 等		1,110	6	601	4	17	13	30	4	200	282	1	50	4
うち) 器 物 損 壊 等		8,284	465	645	5	1	253	47	4	43	96	1	195	159

端 緒 別 検 挙 件 数 (警 察 活 動)

盗品等 捜査	遺留品 捜査 (鑑識活動 を除く)	面通し	鑑 識 活 動					手口 捜査	参考人の 取調べ	被疑者の 取調べ	防犯カメ ラ等の画 像	その他の 警察活動	該当なし	主たる被疑者 特定の端緒 罪 種
			指掌紋	足跡	被疑者 写真	D N A 型	その他							
3,481	587	703	1,907	127	87	1,304	142	809	13,592	94,475	19,015	59,599	70,880	刑法犯総数(交通業過を除く)
6	23	43	66	3	1	187	11	18	392	331	318	1,219	836	凶 悪 犯
-	3	3	4	1	-	7	-	1	93	33	20	301	246	殺 人
-	3	3	3	1	-	7	-	1	86	28	19	292	238	殺 人
-	-	-	-	-	-	-	-	-	3	1	-	2	4	嬰 児 殺
-	-	-	1	-	-	-	-	-	2	3	-	4	3	殺 人 予 備
-	-	-	-	-	-	-	-	-	2	1	1	3	1	自 殺 関 与
6	17	23	45	2	1	57	5	13	73	141	182	402	289	強 盗
-	-	-	-	-	-	-	-	-	-	3	1	7	2	強 盗 殺 人
4	7	11	19	-	1	21	2	5	33	46	67	147	104	強 盗 傷 人
-	-	1	2	-	-	5	-	-	1	5	2	8	-	強 盗・強 制 性 交 等
2	10	11	24	2	-	31	3	8	39	87	112	240	183	強 盗・準 強 盗
-	1	-	4	-	-	2	4	-	62	102	69	201	107	放 火
-	2	17	13	-	-	121	2	4	164	55	47	315	194	強 制 性 交 等
4	28	286	54	1	29	70	7	10	6,180	653	829	16,611	18,638	粗 暴 犯
-	-	-	-	-	-	-	-	-	1	-	1	1	-	凶 器 準 備 集 合
-	11	81	16	-	5	47	1	3	2,177	303	396	8,554	10,526	暴 行
2	12	158	18	-	12	12	4	3	3,127	188	337	6,279	6,808	傷 害
-	-	-	-	-	-	-	-	-	18	2	4	37	11	うち)傷 害 致 死
1	3	24	10	1	4	4	1	4	522	73	48	1,244	992	脅 迫
1	2	23	10	-	8	7	1	-	353	89	47	533	312	恐 喝
3,275	381	113	1,076	95	30	554	73	657	3,219	80,642	13,970	27,057	44,458	窃 盗 犯
1,185	73	23	331	90	7	289	20	410	438	33,292	1,073	1,875	644	侵 入 盗
443	68	4	133	-	2	81	5	7	281	6,867	385	1,171	375	乗 り 物 盗
1,647	240	86	612	5	21	184	48	240	2,500	40,483	12,512	24,011	43,439	非 侵 入 盗
56	69	70	492	-	15	62	26	46	1,595	6,424	910	6,847	2,441	知 能 犯
32	62	64	444	-	12	62	14	44	1,197	5,720	749	5,511	1,872	詐 欺
10	2	4	4	-	1	-	1	-	228	75	43	349	298	横 領
8	2	2	4	-	1	-	-	-	55	33	30	114	76	横 領
2	-	2	-	-	-	-	1	-	173	42	13	235	222	業 務 上 横 領
14	5	2	44	-	2	-	11	2	149	617	118	945	238	偽 造
-	-	-	2	-	-	-	-	-	6	33	8	27	4	通 貨 偽 造
13	5	2	35	-	-	-	2	1	132	367	28	626	197	文 書 偽 造
1	-	-	3	-	2	-	6	1	6	186	79	255	21	支 払 用 カ ー ド 偽 造
-	-	-	2	-	-	-	-	-	3	10	3	17	8	有 価 証 券 偽 造
-	-	-	2	-	-	-	3	-	2	21	-	20	8	印 章 偽 造
-	-	-	-	-	-	-	-	-	10	9	-	26	9	汚 職
-	-	-	-	-	-	-	-	-	8	9	-	21	3	うち)賄 賂
-	-	-	-	-	-	-	-	-	-	-	-	-	-	あ っ せ ん 利 得 処 罰 法
-	-	-	-	-	-	-	-	-	11	3	-	16	24	背 任
-	15	117	42	-	8	236	6	36	618	1,125	696	2,104	904	風 俗 犯
-	-	-	-	-	-	-	-	-	4	5	-	115	10	賭 博
-	-	-	-	-	-	-	-	-	1	2	-	64	8	普 通 賭 博
-	-	-	-	-	-	-	-	-	2	1	-	37	1	常 習 賭 博
-	-	-	-	-	-	-	-	-	1	2	-	14	1	賭 博 開 張 等
-	15	117	42	-	8	236	6	36	614	1,120	696	1,989	894	わ い せ つ
-	14	82	38	-	7	220	6	29	461	857	544	1,026	605	うち)強 制 わ い せ つ
-	1	35	2	-	1	16	-	7	106	226	151	302	245	うち)公 然 わ い せ つ
140	71	74	177	28	4	195	19	42	1,588	5,300	2,292	5,761	3,603	そ の 他 の 刑 法 犯
66	12	2	5	-	-	2	1	-	159	339	770	909	334	うち)占 有 離 脱 物 横 領
-	3	2	2	-	-	-	-	-	65	10	14	266	200	うち)公 務 執 行 妨 害
5	39	26	110	14	2	60	8	30	239	2,420	260	1,108	1,046	うち)住 居 侵 入
-	-	3	1	-	-	2	-	-	51	9	6	92	55	うち)逮 捕 監 禁
-	-	1	1	-	-	6	-	1	18	13	35	102	18	うち)略 取 誘 拐・人 身 売 買
56	4	-	4	-	-	-	-	2	105	113	27	171	17	うち)盗 品 等
5	7	30	47	13	2	119	9	8	527	2,023	1,038	1,794	1,393	うち)器 物 損 壊 等

25 窃盗手口別主たる被疑者特定の

注 解決事件を除く。

手口	主たる被疑者 特定の端緒	総数	現認	職務質問										聞込み
				計	緊急 配備中	検問 中	検索中	密行中 張込中	見張 立番中	徒歩・ 自転車 警ら中	自動車 警ら中	警乗 中	その他	
窃盗総数		196,137	1,465	17,551	151	280	2,937	1,069	206	3,364	6,526	26	2,992	1,521
侵入盗		40,817	213	602	21	2	233	52	2	32	123	2	135	252
空き巣		13,499	45	118	4	1	49	13	1	5	24	-	21	64
忍込み		6,197	9	45	3	-	19	6	-	2	6	-	9	15
居空き		924	9	41	1	-	19	3	-	2	5	-	11	15
A T M 破り		4	-	-	-	-	-	-	-	-	-	-	-	-
金庫破り		930	3	7	-	-	3	1	-	-	2	-	1	9
旅館荒し		222	1	8	1	-	-	2	-	-	1	-	4	4
官公署荒し		136	2	6	1	-	2	-	-	1	1	-	1	2
学校荒し		611	10	26	-	-	14	1	-	-	3	-	8	3
病院荒し		508	3	8	-	-	4	2	-	-	-	-	2	6
給油所荒し		132	3	1	-	-	-	1	-	-	-	-	-	1
事務所荒し		3,999	16	54	2	-	28	1	-	3	13	-	7	23
出店荒し		5,319	50	71	3	-	31	3	-	2	17	-	15	33
工場荒し		394	5	9	1	-	2	1	-	2	1	-	2	4
更衣室荒し		416	1	12	-	-	5	-	-	1	2	-	4	11
倉庫荒し		2,848	19	60	-	1	18	5	-	6	11	-	19	30
その他		4,678	37	136	5	-	39	13	1	8	37	2	31	32
乗り物盗		17,447	49	7,499	28	224	256	416	131	2,351	3,550	-	543	77
自動車盗		4,948	13	281	20	3	102	9	3	7	95	-	42	27
オートバイ盗		2,584	5	491	1	4	48	58	4	88	212	-	76	13
自転車盗		9,915	31	6,727	7	217	106	349	124	2,256	3,243	-	425	37
非侵入盗		137,873	1,203	9,450	102	54	2,448	601	73	981	2,853	24	2,314	1,192
職権盗		210	-	5	-	-	2	1	-	-	1	-	1	-
慶弔盗		5	-	1	-	-	1	-	-	-	-	-	-	-
追出し盗		23	-	-	-	-	-	-	-	-	-	-	-	-
買物盗		403	3	23	1	-	15	1	-	-	2	-	4	3
訪問盗		555	1	16	1	-	6	3	-	1	-	-	5	9
払出盗		2,352	1	15	2	1	3	1	-	3	3	-	2	17
A T M ねらい		18	-	3	-	-	1	-	-	-	1	-	1	-
窓口ねらい		6	-	-	-	-	-	-	-	-	-	-	-	-
途中ねらい		3	-	-	-	-	-	-	-	-	-	-	-	-
室内ねらい		128	-	2	-	-	1	-	-	-	-	-	1	3
客室ねらい		118	-	3	-	-	-	-	-	-	1	-	2	2
病室ねらい		165	-	4	-	-	1	-	-	-	-	-	3	4
ひったくり		1,836	11	74	21	-	21	6	-	2	12	-	12	2
すり		870	83	47	1	-	13	4	-	8	4	-	17	9
置き引き		7,275	63	1,256	1	2	485	54	9	97	146	2	460	190
仮睡者ねらい		329	13	20	-	-	8	1	-	2	4	1	4	-
車上ねらい		12,720	65	324	11	2	106	30	7	35	62	1	70	58
部品ねらい		3,203	8	228	2	2	29	28	-	35	96	-	36	17
脱衣場ねらい		318	3	21	-	-	7	4	-	-	-	-	10	8
自動販売機ねらい		5,062	18	105	2	-	25	6	-	4	52	1	15	5
色情ねらい		4,205	41	175	4	1	65	21	-	6	41	-	37	25
工事場ねらい		1,517	6	39	-	1	9	3	-	4	16	-	6	4
万引き		74,799	536	3,012	42	9	965	136	31	343	563	7	916	459
職場ねらい		2,676	7	107	-	-	13	7	2	4	21	-	60	85
同居ねらい		248	-	14	-	-	2	1	-	4	2	-	5	2
さい銭ねらい		1,814	68	214	1	1	75	31	2	12	60	1	31	15
その他		17,015	276	3,742	13	35	595	263	22	421	1,766	11	616	275

端 緒 別 検 挙 件 数 (警 察 活 動)

盗品等 捜査	遺留品捜 査(鑑識除 く)	面 通 し	鑑 識 活 動					手 口 査	参 考 人 の 取 調 べ	被 疑 者 の 取 調 べ	防 犯 カ 等 の 画 像	そ の 他 警 察 活 動	該 当 し な い	主たる被疑者 特定の端緒
			指 掌 紋	足 跡	被 疑 者 写 真	D N A 型	そ の 他							
3,275	381	113	1,076	95	30	554	73	657	3,219	80,642	13,970	27,057	44,458	窃盗総数
1,185	73	23	331	90	7	289	20	410	438	33,292	1,073	1,875	644	侵入盗
414	19	8	112	39	3	88	4	169	149	11,225	274	617	151	空き巣
68	17	2	41	13	2	23	3	72	36	5,575	78	150	48	忍込み
15	1	5	14	1	-	3	-	10	25	641	23	83	38	居室空
-	-	-	-	-	-	-	-	-	-	-	3	1	-	A T M 破り
9	4	-	8	2	-	5	2	7	14	712	54	82	12	金庫破り
7	1	-	3	-	-	1	-	-	7	159	10	17	4	旅館荒し
3	-	-	3	1	-	2	-	-	3	109	1	3	1	官公署荒し
29	2	-	7	1	-	6	-	6	16	422	15	53	15	学校荒し
1	1	1	1	1	-	6	-	3	2	429	20	18	8	病院荒し
-	-	-	-	-	-	2	-	-	-	117	1	5	2	給油所荒し
96	7	2	32	7	-	43	1	16	56	3,305	124	158	59	事務所荒し
52	7	-	38	12	-	60	2	100	41	4,304	232	246	71	出店荒し
34	2	-	2	1	-	4	-	2	13	267	13	24	14	工場荒し
11	1	1	14	1	-	2	2	3	14	240	32	43	28	更衣室荒し
251	4	1	12	2	1	13	2	5	25	2,117	75	148	83	倉庫荒し
195	7	3	44	9	1	31	4	17	37	3,670	118	227	110	その他
443	68	4	133	-	2	81	5	7	281	6,867	385	1,171	375	乗り物盗
200	27	1	40	-	-	60	3	7	55	3,671	101	388	74	自動車盗
37	23	2	88	-	1	13	1	-	146	1,335	63	296	70	オートバイ盗
206	18	1	5	-	1	8	1	-	80	1,861	221	487	231	自転車盗
1,647	240	86	612	5	21	184	48	240	2,500	40,483	12,512	24,011	43,439	非侵入盗
-	-	-	8	-	-	-	-	-	3	185	1	7	1	職権盗
-	-	-	-	-	-	-	-	-	1	3	-	-	-	慶弔盗
-	-	-	2	-	-	-	-	-	1	11	3	4	2	追出し盗
15	1	-	9	-	1	3	-	3	8	175	59	59	41	買物盗
11	-	3	11	-	-	5	2	2	34	333	21	64	43	訪問盗
5	-	1	8	-	2	1	1	4	69	1,124	480	540	84	払出盗
-	-	-	-	-	-	1	-	-	-	7	5	2	-	A T M ねらい
-	-	1	-	-	-	-	-	-	-	1	3	1	-	窓ねらい
-	-	-	-	-	-	-	-	-	-	3	-	-	-	途中ねらい
1	-	-	3	1	-	-	-	1	3	94	3	12	5	室内ねらい
-	-	-	1	-	-	1	-	-	1	68	18	16	8	客室ねらい
-	3	-	3	-	-	-	-	-	2	121	19	7	2	病室ねらい
9	7	1	10	-	1	16	-	16	23	1,297	206	123	40	ひったくり
10	5	5	2	-	-	1	-	7	26	329	99	149	98	すくり
51	17	3	17	1	2	6	3	3	195	971	2,435	1,119	943	置引き
16	-	1	3	-	-	-	1	3	8	166	29	54	15	仮睡者ねらい
555	24	5	73	-	-	25	2	26	84	10,148	439	632	260	車上ねらい
64	16	-	19	-	-	6	1	1	35	2,449	63	246	50	部品ねらい
4	1	1	4	-	-	-	-	1	8	160	43	35	29	脱衣場ねらい
-	4	-	20	-	-	4	1	61	19	4,672	53	71	29	自動販売機ねらい
14	8	7	60	1	1	17	3	12	34	3,330	148	194	135	色情ねらい
82	2	2	1	-	-	4	-	3	10	1,221	13	95	35	工事場ねらい
347	121	42	240	1	10	46	22	-	1,266	6,703	5,292	17,632	39,070	万引き
90	1	-	17	-	1	1	2	6	234	516	457	608	544	職場ねらい
18	1	1	4	-	1	1	1	-	35	62	12	62	34	同居ねらい
-	2	2	20	-	-	13	1	1	15	1,186	55	92	130	さい銭ねらい
355	27	11	77	1	2	33	8	90	386	5,148	2,556	2,187	1,841	その他

26 罪種別 主たる被疑者特定の

注 解決事件を除く。

罪種	主たる被疑者 特定の端緒	総 数	被害者・ 被害関係者 の協力	警備会社 の協力	古物商等 の申告	第三者 の協力
刑法犯総数(交通業過を除く)		316,412	135,785	7,890	272	7,790
凶 悪 犯		4,007	1,990	28	-	230
殺 人		846	395	-	-	84
殺 嬰 児		807	384	-	-	78
殺 人 予 備		11	-	-	-	4
殺 人 関 与		20	9	-	-	1
強 盗		8	2	-	-	1
強 盗 殺 人		1,500	797	24	-	71
強 盗 傷 人		17	5	-	-	1
強 盗 ・ 強 制 性 交 等		545	290	8	-	28
強 盗 ・ 準 強 盗		28	8	-	-	1
放 火		910	494	16	-	41
放 火 等		684	246	3	-	51
強 制 性 交 等		977	552	1	-	24
粗 暴 犯		48,878	35,656	76	2	1,672
凶 器 準 備 集 合		3	-	-	-	-
暴 行 害 害 致 死 迫 喝		25,273	18,910	55	1	783
傷 害 致 死 迫 喝		18,919	13,496	18	1	833
うち) 傷 害 致 死 迫 喝		79	19	-	-	18
脅 恐		3,216	2,314	2	-	39
脅 恐		1,467	936	1	-	17
窃 盗 犯		196,137	77,697	7,539	246	3,463
侵 入 盗 犯		40,817	5,244	107	76	306
乗 り 物 盗 犯		17,447	1,947	11	41	353
非 侵 入 盗 犯		137,873	70,506	7,421	129	2,804
知 能 犯		20,769	8,028	35	8	401
詐 欺		17,269	6,864	27	3	226
横 領		1,112	484	-	4	18
横 領		410	190	-	4	16
横 領		702	294	-	-	2
偽 造		2,278	654	8	1	151
通 貨 偽 造		81	25	-	-	2
文 書 偽 造		1,509	384	1	1	91
支 払 用 力 一 下 偽 造		579	204	7	-	47
有 価 証 券 偽 造		46	30	-	-	2
印 章 偽 造		63	11	-	-	9
汚 職		56	14	-	-	6
うち) 賄 賂		43	10	-	-	5
あ っ せ ん 利 得 処 罰 法 任		-	-	-	-	-
背 任		54	12	-	-	-
風 俗 犯		6,931	2,635	29	1	733
賭 博		171	1	-	-	22
普 通 賭 博		81	1	-	-	10
常 習 賭 博		68	-	-	-	9
賭 博 開 張 等		22	-	-	-	3
わ い せ つ		6,760	2,634	29	1	711
うち) 強 制 わ い せ つ		4,218	2,029	11	-	149
うち) 公 然 わ い せ つ		1,709	576	17	-	487
そ の 他 の 刑 法 犯		39,690	9,779	183	15	1,291
うち) 占 有 離 脱 物 横 領		17,422	1,359	15	7	437
うち) 公 務 執 行 妨 害		2,337	494	1	1	28
うち) 住 居 侵 入		6,833	2,747	124	-	253
うち) 逮 捕 監 禁		271	154	1	-	20
うち) 略 取 誘 拐 ・ 人 身 売 買		230	103	1	-	7
うち) 盗 品 等		1,110	79	1	7	45
うち) 器 物 損 壊 等		8,284	3,765	32	-	342

端緒別 検挙件数 (民間協力等)

告訴・告発	自首	他機関からの引継ぎ	該当なし	主たる被疑者 特定の端緒	
				罪種	
2,055	1,019	365	161,236	刑法犯総数(交通業過を除く)	
59	143	25	1,532	凶	悪
-	74	11	282	殺	人
-	70	10	265	殺	人
-	2	1	4	嬰	児
-	1	-	9	殺	人
-	1	-	4	自	殺
2	31	1	574	強	予
-	1	-	10	強	関
2	6	1	210	強	盗
-	-	-	19	強	盗
-	24	-	335	強	盗
-	35	5	344	放	強
57	3	8	332	放	強
172	135	97	11,068	粗	暴
-	-	-	3	凶	器
27	27	21	5,449	暴	傷
96	102	71	4,302	傷	う
-	3	5	34	う	ち
31	2	5	823	脅	害
18	4	-	491	恐	致
52	348	24	106,768	窃	盗
17	84	6	34,977	侵	入
2	62	4	15,027	乗	り
33	202	14	56,764	非	入
1,089	178	113	10,917	知	能
561	122	39	9,427	詐	欺
296	30	-	280	横	領
30	3	-	167	横	領
266	27	-	113	業	務
191	24	74	1,175	偽	上
-	-	-	54	通	横
186	21	53	772	文	造
-	2	19	300	支	造
3	-	2	9	有	造
2	1	-	40	印	造
7	-	-	29	汚	職
3	-	-	25	う	ち
-	-	-	-	あ	っ
34	2	-	6	背	せ
142	12	55	3,324	風	俗
-	2	-	146	賭	犯
-	1	-	69	普	博
-	1	-	58	常	博
-	-	-	19	賭	博
142	10	55	3,178	わ	開
140	8	12	1,869	う	張
-	2	-	627	う	等
541	203	51	27,627	そ	つ
-	64	5	15,535	の	つ
11	-	3	1,799	の	つ
12	35	-	3,662	の	つ
3	4	1	88	刑	つ
9	-	-	110	法	つ
1	-	1	976	犯	つ
223	66	10	3,846	犯	つ

27 窃盗 手口別 主たる被疑者特定の端緒別 検挙件数（民間協力等）

注 解決事件を除く。

手口	主たる被疑者 特定の端緒			総数	被害者・ 被害関係 者の協力	警備会社 の協力	古物商等 の申告	第三者の 協力	告 訴 発 告 告 発	自 首	他 機 関 か ら の 引 継 ぎ	該 当 な し
	窃 盗 総 数	侵 入 盗 犯	その他									
窃 盗 総 数	196,137	77,697	7,539	246	3,463	52	348	24	106,768			
侵 入 盗 犯	40,817	5,244	107	76	306	17	84	6	34,977			
空き巣	13,499	1,463	5	34	132	9	20	1	11,835			
忍込み	6,197	461	1	2	15	-	8	3	5,707			
居室空き	924	168	-	-	13	3	3	-	737			
A T M 破り	4	-	-	-	-	-	1	-	3			
金庫破り	930	136	4	-	8	-	1	-	781			
旅館荒し	222	56	-	2	-	-	-	-	164			
官公署荒し	136	18	1	-	-	-	1	-	116			
学校荒し	611	88	16	-	6	-	2	1	498			
病院荒し	508	66	3	-	1	-	3	1	434			
給油所荒し	132	9	-	-	2	-	-	-	121			
事務所荒し	3,999	497	16	7	13	-	12	-	3,454			
出店荒し	5,319	662	39	4	30	1	12	-	4,571			
工場荒し	394	92	2	3	5	-	1	-	291			
更衣室荒し	416	126	1	1	7	-	7	-	274			
倉庫荒し	2,848	631	4	17	24	2	4	-	2,166			
その他	4,678	771	15	6	50	2	9	-	3,825			
乗 り 物 盗	17,447	1,947	11	41	353	2	62	4	15,027			
自動車盗	4,948	677	3	4	58	2	14	-	4,190			
オートバイ盗	2,584	261	-	2	96	-	12	1	2,212			
自転車盗	9,915	1,009	8	35	199	-	36	3	8,625			
非 侵 入 盗	137,873	70,506	7,421	129	2,804	33	202	14	56,764			
職権盗	210	17	-	-	-	-	-	-	193			
慶弔盗	5	-	-	-	-	-	-	-	5			
追出し盗	23	8	-	-	1	-	-	-	14			
買物盗	403	165	1	1	-	-	-	1	235			
訪問盗	555	173	-	2	5	-	-	-	375			
払出盗	2,352	855	1	-	58	8	18	2	1,410			
A T M ねらい	18	2	1	-	-	-	-	-	15			
窓口ねらい	6	4	-	-	1	-	-	-	1			
途中ねらい	3	-	-	-	-	-	-	-	3			
室内ねらい	128	15	-	-	2	-	1	-	110			
客室ねらい	118	29	-	-	2	-	-	-	87			
病室ねらい	165	32	-	-	1	-	-	-	132			
ひったくり	1,836	244	4	-	52	-	3	-	1,533			
すり	870	270	9	-	49	-	3	-	539			
置き引き	7,275	2,956	60	1	864	-	24	1	3,369			
仮睡者ねらい	329	84	4	1	28	-	2	-	210			
車上ねらい	12,720	1,615	11	14	163	-	18	1	10,898			
部品ねらい	3,203	284	2	-	37	1	1	1	2,877			
脱衣場ねらい	318	68	-	-	23	-	2	-	225			
自動販売機ねらい	5,062	246	1	-	38	-	-	-	4,777			
色情ねらい	4,205	804	3	-	75	-	8	-	3,315			
工事場ねらい	1,517	218	2	5	17	-	3	-	1,272			
万引き	74,799	54,657	7,248	55	415	3	49	5	12,367			
職場ねらい	2,676	1,623	7	8	24	7	33	3	971			
同居ねらい	248	120	-	-	5	-	4	-	119			
さい銭ねらい	1,814	383	1	-	68	-	-	-	1,362			
その他の	17,015	5,634	66	42	876	14	33	-	10,350			

28 罪種別 主たる被疑者特定の端緒を得た係別 検挙件数

注 解決事件を除く。

罪種	主たる被疑者特定の端緒を得た係		うち) 地域係		うち) 鉄道警察隊		うち) 捜査係	
	総数	うち) 本件		うち) 本件		うち) 本件		うち) 本件
刑法犯総数(交通業過を除く)	316,412	210,532	164,240	159,969	353	350	141,072	42,452
凶悪犯	4,007	3,560	1,552	1,532	1	1	2,266	1,863
殺	846	815	451	450	-	-	377	347
殺	807	780	438	438	-	-	352	325
殺	11	10	-	-	-	-	11	10
殺	20	17	11	10	-	-	8	6
強	8	8	2	2	-	-	6	6
強	1,500	1,319	684	674	-	-	755	593
強	17	15	5	5	-	-	12	10
強	545	490	231	229	-	-	279	230
強	28	21	5	5	-	-	23	16
強	910	793	443	435	-	-	441	337
放	684	566	272	264	1	1	392	286
強	977	860	145	144	-	-	742	637
粗	48,878	47,746	34,841	34,658	25	23	11,864	11,076
凶	3	2	1	-	-	-	2	2
暴	25,273	24,818	21,525	21,441	20	18	3,168	2,841
傷	18,919	18,583	11,535	11,469	5	5	6,317	6,085
うち) 傷	79	77	27	27	-	-	51	49
脅	3,216	3,041	1,466	1,449	-	-	1,408	1,302
恐	1,467	1,302	314	299	-	-	969	846
窃	196,137	108,750	94,792	91,545	92	91	97,924	15,131
侵	40,817	5,961	2,257	1,860	-	-	38,202	3,910
乘	17,447	9,898	9,029	8,599	7	7	7,558	794
非	137,873	92,891	83,506	81,086	85	84	52,164	10,427
知	20,769	11,487	3,631	3,457	138	138	15,458	7,030
詐	17,269	9,044	3,092	2,957	137	137	12,789	5,296
横	1,112	1,014	237	227	-	-	869	781
横	410	364	155	149	-	-	249	209
業	702	650	82	78	-	-	620	572
偽	2,278	1,336	298	271	1	1	1,696	863
通	81	36	11	10	-	-	70	26
文	1,509	1,001	206	186	1	1	1,048	626
支	579	240	57	54	-	-	507	182
有	46	31	14	14	-	-	32	17
印	63	28	10	7	-	-	39	12
汚	56	45	4	2	-	-	50	42
うち) 賄	43	32	3	1	-	-	38	30
あ	-	-	-	-	-	-	-	-
背	54	48	-	-	-	-	54	48
風	6,931	5,422	2,136	2,056	22	22	3,205	2,065
賭	171	165	8	8	-	-	56	55
普	81	77	4	4	-	-	8	8
常	68	67	3	3	-	-	35	34
賭	22	21	1	1	-	-	13	13
わ	6,760	5,257	2,128	2,048	22	22	3,149	2,010
うち) 強	4,218	3,044	956	920	17	17	2,838	1,851
うち) 公	1,709	1,432	1,069	1,031	5	5	311	159
そ	39,690	33,567	27,288	26,721	75	75	10,355	5,287
うち) 占	17,422	17,039	16,487	16,331	65	65	627	446
うち) 公	2,337	2,303	1,843	1,829	2	2	287	274
うち) 住	6,833	4,162	3,152	3,040	2	2	3,278	837
うち) 逮	271	257	99	97	-	-	159	148
うち) 略	230	186	34	34	-	-	185	141
うち) 盜	1,110	1,012	740	728	-	-	232	176
うち) 器	8,284	5,855	4,156	3,921	6	6	3,690	1,663

29 罪 種 別 被 疑 者 特 定 の

罪 種	被疑者特定の 端緒を得た係	総 数	地 域 係					
			計	交番（署所 在地）所管 区活動	駐在所所 管区活動	警ら用無 線自動車 活動	その他の 地域警察 活動	地域警 察活動 以外
刑法犯総数（交通業過を除く）		215,003	161,011	120,824	3,912	31,947	3,458	870
凶 悪	犯	4,067	1,564	928	36	517	59	24
殺 人	人	874	433	245	4	161	15	8
殺 嬰 児	人	835	423	239	3	158	15	8
殺 予 関	人	11	-	-	-	-	-	-
自 殺	人	19	8	6	1	2	-	-
強 盗	盗	9	2	-	1	1	-	-
強 盗 殺 傷	盗	1,704	722	456	7	235	20	4
強 盗 殺 傷	盗	31	5	4	-	1	-	-
強 盗 殺 傷	盗	781	279	176	-	96	5	2
強 盗 強 制 性 交 渉	盗	24	7	4	1	1	1	-
強 盗 強 制 性 交 渉	盗	868	431	272	6	137	14	2
放 火	火	579	256	142	17	84	9	4
強 制 性 交 渉	交	910	153	85	8	37	15	8
粗 暴	犯	51,253	36,727	26,060	781	8,784	912	190
凶 器 準 備 集 行	合	6	-	-	-	-	-	-
暴 行 害 害	行	25,696	22,230	15,709	465	5,538	440	78
傷 害 致 死	死	20,979	12,752	9,248	264	2,775	377	88
うち) 傷 害 致 死	死	90	35	26	-	9	-	-
脅 恐	喝	2,808	1,369	840	40	419	60	10
脅 恐	喝	1,764	376	263	12	52	35	14
窃 盗	犯	109,238	91,385	72,692	2,469	14,123	1,645	456
侵 入	盗	7,241	2,067	1,374	143	437	81	32
乗 り 物 盗 竊	盗	10,396	8,887	5,918	166	2,643	142	18
非 侵 入 盗 竊	盗	91,601	80,431	65,400	2,160	11,043	1,422	406
知 能	犯	12,422	3,477	2,520	111	581	192	73
詐 横	欺 領	9,928	3,001	2,231	87	469	159	55
横 領	領	1,084	261	167	16	54	17	7
横 業 務 上 横 領	領	406	191	126	8	47	6	4
偽 造	造	678	70	41	8	7	11	3
偽 造	造	1,262	210	118	8	58	16	10
通 貨 偽 造	造	38	10	7	-	2	-	1
文 書 偽 造	造	1,066	161	87	7	45	13	9
支 払 用 カ ー ド 偽 造	造	99	19	13	-	5	1	-
有 価 証 券 偽 造	造	25	11	9	-	2	-	-
印 章 偽 造	造	34	9	2	1	4	2	-
汚 職	職	68	2	1	-	-	-	1
うち) 賄 賂	賂	51	1	1	-	-	-	-
あ っ せ ん 利 得 処 罰 法 任	任	-	-	-	-	-	-	-
背 任	任	80	3	3	-	-	-	-
風 俗	犯	5,477	2,016	1,365	58	461	83	49
賭 博	博	637	31	8	16	7	-	-
普 通 賭 博	博	312	26	8	13	5	-	-
常 習 賭 博	博	213	3	-	1	2	-	-
賭 博 開 張 等	等	112	2	-	2	-	-	-
わ い せ つ	つ	4,840	1,985	1,357	42	454	83	49
うち) 強 制 わ い せ つ	つ	2,837	892	654	17	168	38	15
うち) 公 然 わ い せ つ	つ	1,440	1,015	674	23	285	22	11
そ の 他 の 刑 法 犯	犯	32,546	25,842	17,259	457	7,481	567	78
うち) 占 有 離 脱 物 横 領	領	16,771	16,014	10,476	193	5,062	262	21
うち) 公 務 執 行 妨 害	害	1,922	1,549	1,058	26	424	37	4
うち) 住 居 侵 入	入	3,891	2,955	1,916	81	860	84	14
うち) 逮 捕 監 禁	禁	359	132	71	1	47	13	-
うち) 略 取 誘 拐 ・ 人 身 売 買	買	186	37	15	2	19	1	-
うち) 盗 品 等	等	999	727	482	5	223	13	4
うち) 器 物 損 壊 等	等	5,335	3,606	2,686	105	687	100	28

端緒を得た係別 検挙人員

鉄道警察隊			組織犯罪対策部門					被疑者特定の 端緒を得た係
計	警乗活動	その他の活動	計	暴力犯係	国際捜査係	薬物銃器対策係	その他の係	
352	76	276	4,520	3,374	657	89	400	刑法犯総数(交通業過を除く)
1	-	1	129	105	14	3	7	凶悪犯
-	-	-	61	57	1	1	2	殺
-	-	-	54	52	1	1	-	殺嬰
-	-	-	-	-	-	-	-	殺自
-	-	-	7	5	-	-	2	強盗
-	-	-	-	-	-	-	-	強盗強
-	-	-	48	37	8	-	3	強盗強
-	-	-	1	1	-	-	-	強盗強
-	-	-	38	30	5	-	3	強盗強
-	-	-	-	-	-	-	-	強盗強
-	-	-	9	6	3	-	-	強盗強
1	-	1	7	6	-	1	-	放強
-	-	-	13	5	5	1	2	放強
27	2	25	2,037	1,721	140	42	134	粗暴
-	-	-	4	3	-	-	1	凶器準備集
22	1	21	319	241	41	7	30	暴傷
5	1	4	809	642	87	24	56	うち)傷害致
-	-	-	6	4	-	-	2	脅恐
-	-	-	287	252	7	8	20	脅恐
-	-	-	618	583	5	3	27	脅恐
96	30	66	238	110	96	9	23	窃盗
-	-	-	24	16	3	1	4	侵入
8	-	8	32	22	10	-	-	り物入
88	30	58	182	72	83	8	19	非侵入
136	30	106	1,425	906	349	16	154	知能
134	30	104	989	751	131	7	100	詐横
-	-	-	16	13	2	-	1	横
-	-	-	10	9	-	-	1	横
-	-	-	6	4	2	-	-	横
2	-	2	419	142	216	8	53	偽造
-	-	-	-	-	-	-	-	偽造
2	-	2	370	136	190	5	39	偽造
-	-	-	43	5	24	2	12	偽造
-	-	-	1	1	-	-	-	偽造
-	-	-	5	-	2	1	2	偽造
-	-	-	1	-	-	1	-	汚職
-	-	-	-	-	-	-	-	うち)賄
-	-	-	-	-	-	-	-	あっせん利得処罰
-	-	-	-	-	-	-	-	背任
21	11	10	238	188	10	3	37	風俗
-	-	-	216	183	-	-	33	賭博
-	-	-	81	73	-	-	8	普通賭博
-	-	-	75	55	-	-	20	常習賭博
-	-	-	60	55	-	-	5	賭博開張等
21	11	10	22	5	10	3	4	わいせつ
16	7	9	20	4	10	2	4	うち)強制わいせつ
5	4	1	2	1	-	1	-	うち)公然わいせつ
71	3	68	453	344	48	16	45	その他の刑法犯
63	2	61	14	7	5	1	1	うち)占有離脱物横領
2	-	2	34	28	-	3	3	うち)公務執行妨害
2	-	2	26	17	3	2	4	うち)住居侵入
-	-	-	65	58	-	1	6	うち)逮捕監禁
-	-	-	20	20	-	-	-	うち)略取誘拐・人身売買
-	-	-	33	23	8	-	2	うち)盗品等
4	1	3	79	50	21	3	5	うち)器物損壊等

29 罪 種 別 被 疑 者 特 定 の

罪 種	被疑者特定の 端緒を得た係	刑 事 部 門					計	
		強行犯係	盗犯係	知能犯係	鑑識係	その他の 係		
刑法犯総数(交通業過を除く)		40,494	15,942	14,629	6,447	474	3,002	
凶	悪	犯人	2,203	1,977	70	6	32	118
殺	殺人	殺人	367	320	5	3	1	38
	殺嬰	殺人	345	301	4	3	1	36
	殺児	殺人	11	10	1	-	-	-
	殺自	殺人	4	3	-	-	-	1
強	強盗	強盗	7	6	-	-	-	1
	強盗	強盗	858	740	51	2	21	44
	強盗	強盗	25	23	1	-	-	1
	強盗	強盗	410	357	27	-	10	16
	強盗	強盗	17	15	1	-	-	1
	強盗	強盗	406	345	22	2	11	26
放	放火	放火	303	282	5	1	-	15
強	強盗	強盗	675	635	9	-	10	21
粗	粗暴	粗暴	10,175	8,443	311	120	29	1,272
凶	凶器	凶器	2	2	-	-	-	-
暴	暴行	暴行	2,569	2,144	81	24	10	310
傷	傷害	傷害	6,145	5,061	196	66	11	811
	うち)傷害	うち)傷害	49	39	1	-	-	9
脅	脅迫	脅迫	921	812	18	13	3	75
恐	恐喝	恐喝	538	424	16	17	5	76
窃	窃盗	窃盗	15,200	550	13,538	139	255	718
侵	侵入	侵入	4,986	184	4,521	16	103	162
乘	乗物	乗物	843	33	719	6	26	59
非	非侵入	非侵入	9,371	333	8,298	117	126	497
知	知能	知能	6,397	82	101	5,808	61	345
詐	詐欺	詐欺	5,035	46	63	4,625	57	244
横	横領	横領	799	7	25	736	-	31
横	横領	横領	198	3	13	171	-	11
偽	偽造	偽造	601	4	12	565	-	20
	偽造	偽造	422	22	11	329	4	56
	偽造	偽造	28	-	-	28	-	-
	偽造	偽造	338	21	8	263	3	43
	偽造	偽造	31	-	3	16	-	12
	偽造	偽造	13	-	-	12	-	1
	偽造	偽造	12	1	-	10	1	-
汚	汚職	汚職	64	7	2	46	-	9
	うち)賄	うち)賄	49	-	2	39	-	8
あ	あせん	あせん	-	-	-	-	-	-
背	背任	背任	77	-	-	72	-	5
風	風俗	風俗	1,862	1,711	29	1	19	102
賭	賭博	賭博	20	-	-	-	-	20
	賭博	賭博	18	-	-	-	-	18
	賭博	賭博	-	-	-	-	-	-
	賭博	賭博	2	-	-	-	-	2
わ	わいせ	わいせ	1,842	1,711	29	1	19	82
	うち)強	うち)強	1,687	1,574	25	1	18	69
	うち)公	うち)公	154	137	4	-	1	12
そ	その他の	その他の	4,657	3,179	580	373	78	447
	うち)占	うち)占	453	16	238	151	9	39
	うち)公	うち)公	199	144	6	36	2	11
	うち)住	うち)住	595	380	115	10	31	59
	うち)逮	うち)逮	153	142	2	2	-	7
	うち)略	うち)略	120	108	3	1	-	8
	うち)盗	うち)盗	132	2	117	6	-	7
	うち)器	うち)器	1,375	1,075	55	23	27	195

端緒を得た係別 検挙人員 (つづき)

生活安全部門						警備・公安係	交通部門の係	その他の係	被疑者特定の端緒を得た係	罪種
計	防犯・生活安全係	少年係	福祉犯係	保安係	その他の係					
7,362	950	4,677	22	980	733	188	630	446	刑法犯総数(交通業過を除く)	
153	8	139	1	1	4	2	4	11	凶悪 犯人	
10	3	6	-	-	1	-	2	1	殺 殺人	
10	3	6	-	-	1	-	2	1	殺 殺人	
-	-	-	-	-	-	-	-	-	殺 殺人	
-	-	-	-	-	-	-	-	-	殺 殺人	
65	-	63	-	-	2	1	2	8	強 強盗	
-	-	-	-	-	-	-	-	-	強 強盗	
50	-	49	-	-	1	-	1	3	強 強盗	
-	-	-	-	-	-	-	-	-	強 強盗	
15	-	14	-	-	1	1	1	5	強 強盗	
9	-	9	-	-	-	1	-	2	放 放火	
69	5	61	1	1	1	-	-	-	放 放火	
2,133	356	1,615	4	50	108	50	37	67	粗 粗悪	
-	-	-	-	-	-	-	-	-	粗 粗悪	
499	124	328	-	9	38	20	17	20	凶 凶器	
1,210	150	1,007	1	13	39	6	17	35	凶 凶器	
-	-	-	-	-	-	-	-	-	凶 凶器	
208	76	73	3	25	31	10	3	10	脅 脅迫	
216	6	207	-	3	-	14	-	2	脅 脅迫	
2,099	143	1,894	2	12	48	8	56	156	窃 窃盗	
156	18	130	1	2	5	-	2	6	窃 窃盗	
547	17	521	-	1	8	-	33	46	窃 窃盗	
1,396	108	1,243	1	9	35	8	21	104	窃 窃盗	
622	105	117	2	229	169	62	269	34	知 詐欺	
534	90	100	2	190	152	28	185	22	知 詐欺	
6	-	6	-	-	-	-	1	1	横 横領	
5	-	5	-	-	-	-	1	1	横 横領	
1	-	1	-	-	-	-	-	-	横 横領	
82	15	11	-	39	17	34	83	10	偽 偽造	
-	-	-	-	-	-	-	-	-	偽 偽造	
76	15	9	-	37	15	32	81	6	偽 偽造	
2	-	2	-	-	-	-	-	4	偽 偽造	
-	-	-	-	-	-	-	-	-	偽 偽造	
4	-	-	-	2	2	2	2	-	偽 偽造	
-	-	-	-	-	-	-	-	1	汚 汚職	
-	-	-	-	-	-	-	-	1	汚 汚職	
-	-	-	-	-	-	-	-	-	汚 汚職	
-	-	-	-	-	-	-	-	-	汚 汚職	
1,293	182	214	8	597	292	-	3	44	風 風俗	
363	34	4	-	212	113	-	-	7	風 風俗	
181	13	4	-	129	35	-	-	6	賭 賭博	
135	12	-	-	51	72	-	-	-	賭 賭博	
47	9	-	-	32	6	-	-	1	賭 賭博	
930	148	210	8	385	179	-	3	37	賭 賭博	
202	15	162	-	11	14	-	1	19	賭 賭博	
251	56	23	4	89	79	-	2	11	賭 賭博	
1,062	156	698	5	91	112	66	261	134	そ の 他 の 刑 法 犯	
155	9	135	-	2	9	1	9	62	うち) 占有	
35	9	16	-	2	8	31	45	27	うち) 公務	
286	61	171	1	27	26	7	12	8	うち) 住居	
9	1	4	1	1	2	-	-	-	うち) 逮捕	
9	-	6	1	1	1	-	-	-	うち) 略取	
99	3	94	-	-	2	1	3	4	うち) 盗品	
237	29	179	1	11	17	11	6	17	うち) 器物	

30 窃盗手口別被疑者特定の

手口	被疑者特定の 端緒を得た係	総数	地域係					
			計	交番(署所 在地)所管 区活動	駐在所所管 区活動	警ら用無線 自動車活動	その他の地 域警察活動	地域警察活 動以外
窃盗総数		109,238	91,385	72,692	2,469	14,123	1,645	456
侵入盗		7,241	2,067	1,374	143	437	81	32
空き巣		1,954	447	301	33	89	17	7
忍込み		516	149	95	3	33	15	3
居空き		259	110	74	10	24	1	1
A T M 破り		2	-	-	-	-	-	-
金庫破り		249	33	25	2	5	1	-
旅館荒し		73	22	16	2	4	-	-
官公署荒し		32	12	5	1	5	1	-
学校荒し		202	81	55	3	20	2	1
病院荒し		72	21	18	-	3	-	-
給油所荒し		17	4	3	-	-	-	1
事務所荒し		702	174	103	19	47	5	-
出店荒し		935	260	194	10	38	10	8
工場荒し		137	37	20	2	10	5	-
更衣室荒し		184	65	44	-	16	4	1
倉庫荒し		824	248	153	27	54	8	6
その他の他盗		1,083	404	268	31	89	12	4
乗り物盗		10,396	8,887	5,918	166	2,643	142	18
自動車盗		1,034	426	206	26	174	18	2
オートバイ盗		1,531	1,012	702	19	271	14	6
自転車盗		7,831	7,449	5,010	121	2,198	110	10
非侵入盗		91,601	80,431	65,400	2,160	11,043	1,422	406
職権盗		19	3	3	-	-	-	-
慶弔盗		1	-	-	-	-	-	-
追出し盗		11	5	2	-	-	2	1
買物盗		236	140	119	4	14	3	-
訪問盗		222	90	68	6	9	6	1
払出盗		357	65	46	2	11	5	1
A T M ねらい		10	7	7	-	-	-	-
窓口ねらい		4	3	1	-	2	-	-
途中ねらい		-	-	-	-	-	-	-
室内ねらい		27	11	8	1	1	1	-
客室ねらい		43	23	19	1	3	-	-
病室ねらい		32	16	14	2	-	-	-
ひったくり		509	166	104	5	45	12	-
すり		553	279	229	2	34	11	3
置き引き		6,237	4,969	4,074	163	589	113	30
仮睡者ねらい		123	64	57	-	6	1	-
車上ねらい		1,575	890	662	31	172	20	5
部品ねらい		625	416	288	17	98	10	3
脱衣場ねらい		139	87	68	2	10	7	-
自動販売機ねらい		414	302	174	5	109	13	1
色情ねらい		681	440	293	23	113	9	2
工事場ねらい		180	90	51	3	31	2	3
万引き		66,154	61,909	51,996	1,243	7,394	980	296
職場ねらい		2,017	1,100	911	46	103	31	9
同居ねらい		174	69	57	3	6	3	-
さい銭ねらい		523	432	243	60	116	9	4
その他の他		10,735	8,855	5,906	541	2,177	184	47

端 緒 を 得 た 係 別 検 挙 人 員

鉄 道 警 察 隊			組 織 犯 罪 対 策 部 門					被疑者特定の 端緒を得た係
計	警乗活動	その他の活動	計	暴力犯係	国際捜査 係	薬物銃器 対策係	その他の 係	
96	30	66	238	110	96	9	23	手 口
-	-	-	24	16	3	1	4	窃 盗 総 数
-	-	-	11	6	3	1	1	侵 入 盗 案
-	-	-	-	-	-	-	-	空 盗 巣
-	-	-	-	-	-	-	-	忍 込 み
-	-	-	-	-	-	-	-	居 込 き
-	-	-	-	-	-	-	-	A T M 破 り
-	-	-	1	1	-	-	-	金 庫 破 り
-	-	-	-	-	-	-	-	旅 館 荒 し
-	-	-	-	-	-	-	-	官 公 署 荒 し
-	-	-	-	-	-	-	-	学 校 荒 し
-	-	-	-	-	-	-	-	病 院 荒 し
-	-	-	-	-	-	-	-	給 油 所 荒 し
-	-	-	2	2	-	-	-	事 務 所 荒 し
-	-	-	1	1	-	-	-	出 店 荒 し
-	-	-	-	-	-	-	-	工 場 荒 し
-	-	-	-	-	-	-	-	更 衣 室 荒 し
-	-	-	3	3	-	-	-	倉 庫 荒 し
-	-	-	6	3	-	-	3	そ の 他
8	-	8	32	22	10	-	-	乗 り 物 盗
-	-	-	27	19	8	-	-	自 動 車 盗
-	-	-	3	3	-	-	-	才 一 ト バ イ
8	-	8	2	-	2	-	-	自 転 車 盗
88	30	58	182	72	83	8	19	非 侵 入 盗
-	-	-	-	-	-	-	-	職 権 盗
-	-	-	-	-	-	-	-	慶 弔 盗
-	-	-	-	-	-	-	-	追 出 し 盗
-	-	-	1	1	-	-	-	買 物 盗
-	-	-	-	-	-	-	-	訪 問 盗
-	-	-	78	12	54	-	12	払 出 盗
-	-	-	1	1	-	-	-	A T M ね ら い
-	-	-	-	-	-	-	-	窓 口 ね ら い
-	-	-	-	-	-	-	-	途 中 ね ら い
-	-	-	-	-	-	-	-	室 内 ね ら い
-	-	-	-	-	-	-	-	客 室 ね ら い
-	-	-	1	1	-	-	-	病 室 ね ら い
3	2	1	8	7	-	-	1	ひ っ た く り
27	14	13	1	-	-	-	1	す り
23	9	14	8	4	2	1	1	置 引 き
6	3	3	-	-	-	-	-	仮 睡 者 ね ら い
-	-	-	3	2	-	1	-	車 上 ね ら い
1	-	1	3	2	-	1	-	部 品 ね ら い
-	-	-	-	-	-	-	-	脱 衣 場 ね ら い
-	-	-	-	-	-	-	-	自 動 販 売 機 ね ら い
-	-	-	-	-	-	-	-	色 情 ね ら い
-	-	-	-	-	-	-	-	工 事 場 ね ら い
27	2	25	44	17	19	5	3	万 引 き
-	-	-	12	5	6	-	1	職 場 ね ら い
-	-	-	2	2	-	-	-	同 居 ね ら い
-	-	-	-	-	-	-	-	さ い 銭 ね ら い
1	-	1	20	18	2	-	-	そ の 他

30 窃盗手口別被疑者特定の

被疑者特定の 端緒を得た係		刑 事 部 門					
		計	強行犯係	盗犯係	知能犯係	鑑識係	その他の係
手口							
窃盗	総数	15,200	550	13,538	139	255	718
侵入	盗	4,986	184	4,521	16	103	162
空き巣	巣	1,463	65	1,316	5	32	45
忍込	み	356	16	313	1	12	14
居空	き	144	10	124	-	8	2
A T M	破り	2	1	1	-	-	-
金庫	破り	212	5	202	-	2	3
旅館	荒し	50	3	44	-	-	3
官公署	荒し	19	1	15	-	2	1
学校	荒し	92	2	83	-	3	4
病院	荒し	51	2	47	1	1	-
給油所	荒し	12	-	11	-	-	1
事務所	荒し	515	16	472	-	6	21
出店	荒し	641	12	599	-	15	15
工場	荒し	100	5	94	-	1	-
更衣室	荒し	108	6	98	-	2	2
倉庫	荒し	564	13	511	7	2	31
その他	他	657	27	591	2	17	20
乗り物	盗	843	33	719	6	26	59
自動車	盗	537	15	477	3	10	32
オートバイ	盗	124	6	91	-	14	13
自転車	盗	182	12	151	3	2	14
非侵入	盗	9,371	333	8,298	117	126	497
職権	盗	16	-	15	1	-	-
慶弔	盗	1	-	1	-	-	-
追出し	盗	6	-	6	-	-	-
買物	盗	76	-	73	1	1	1
訪問	盗	119	3	111	-	1	4
払出	盗	180	5	135	35	-	5
A T M	ねらい	2	-	2	-	-	-
窓口	ねらい	1	-	1	-	-	-
途中	ねらい	-	-	-	-	-	-
室内	ねらい	14	-	13	-	-	1
客室	ねらい	20	1	17	-	1	1
病室	ねらい	15	1	12	-	1	1
ひったくり	り	282	15	250	-	7	10
すり	り	230	8	207	1	1	13
置き	き	1,165	42	1,027	8	5	83
仮睡者	ねらい	49	3	40	-	1	5
車上	ねらい	596	12	529	4	16	35
部品	ねらい	135	12	117	1	-	5
脱衣場	ねらい	48	1	47	-	-	-
自動販売機	ねらい	74	3	67	-	1	3
色情	ねらい	225	11	193	-	7	14
工事場	ねらい	87	-	82	-	-	5
万引	き	3,308	115	2,938	17	54	184
職場	ねらい	843	22	761	24	5	31
同居	ねらい	98	5	90	-	1	2
さい銭	ねらい	83	-	67	-	4	12
その他	他	1,698	74	1,497	25	20	82

端緒を得た係別 検挙人員 (つづき)

生活安全部門						警備・公安係	交通部門の係	その他の係	被疑者特定の端緒を得た係
計	防犯・生活安全係	少年係	福祉犯係	保安係	その他の係				
2,099	143	1,894	2	12	48	8	56	156	手口
156	18	130	1	2	5	-	2	6	窃盗総数
33	9	21	-	2	1	-	-	-	侵入
9	1	7	-	-	1	-	-	2	空き巣
4	1	3	-	-	-	-	1	-	忍込
-	-	-	-	-	-	-	-	-	居空
4	-	4	-	-	-	-	-	-	A T M 破
-	-	-	-	-	-	-	-	-	金庫破
1	-	1	-	-	-	-	-	-	旅館荒
28	-	28	-	-	-	-	-	1	官公署荒
-	-	-	-	-	-	-	-	-	学校荒
1	-	1	-	-	-	-	-	-	病院荒
10	1	9	-	-	-	-	-	1	給油所荒
33	-	33	-	-	-	-	-	-	事務所荒
-	-	-	-	-	-	-	-	-	出店荒
11	3	6	-	-	2	-	-	-	工場荒
6	2	4	-	-	-	-	1	2	更衣室荒
16	1	13	1	-	1	-	-	-	倉庫荒
547	17	521	-	1	8	-	33	46	乗取り物盗
37	-	36	-	-	1	-	4	3	自動車盗
363	7	351	-	-	5	-	27	2	オートバイ盗
147	10	134	-	1	2	-	2	41	自転車盗
1,396	108	1,243	1	9	35	8	21	104	非侵入盗
-	-	-	-	-	-	-	-	-	職権盗
-	-	-	-	-	-	-	-	-	慶弔盗
-	-	-	-	-	-	-	-	-	追出し盗
17	-	17	-	-	-	-	-	2	買物盗
13	-	11	-	1	1	-	-	-	訪問盗
34	3	13	-	7	11	-	-	-	払出盗
-	-	-	-	-	-	-	-	-	A T M ねらい
-	-	-	-	-	-	-	-	-	窓口ねらい
-	-	-	-	-	-	-	-	-	途中ねらい
2	-	2	-	-	-	-	-	-	室内ねらい
-	-	-	-	-	-	-	-	-	客室ねらい
-	-	-	-	-	-	-	-	-	病室ねらい
34	-	34	-	-	-	2	2	12	ひつたくり
14	-	14	-	-	-	-	-	2	すき
64	8	55	-	-	1	-	-	8	置引
2	-	2	-	-	-	-	-	2	仮睡者ねらい
55	5	49	-	-	1	-	1	30	車上ねらい
49	4	44	-	-	1	-	11	10	部品ねらい
4	1	3	-	-	-	-	-	-	脱衣場ねらい
38	-	37	-	-	1	-	-	-	自動販売機ねらい
14	5	7	-	-	2	-	-	2	色情ねらい
3	-	3	-	-	-	-	-	-	工事場ねらい
830	71	746	1	-	12	4	5	27	万引き
60	3	56	-	1	-	1	-	1	職場ねらい
5	-	5	-	-	-	-	-	-	同居ねらい
7	2	5	-	-	-	-	-	1	さい銭ねらい
151	6	140	-	-	5	1	2	7	その他の

31 罪 種 別 身 柄 措 置 別

罪 種	身柄措置		現 行 犯 逮 捕 注 1)					緊			
	送 致	総 数	計	身柄付送致		書類送致(付)			少年 簡易送致	微罪 処分	計
				うち) 簡易書式	うち) 簡易書式						
刑法犯総数(交通業過を除く)		215,003	30,826	25,814	307	4,869	376	6	137	3,905	
凶 悪 犯		4,067	848	827	-	21	-	-	-	395	
殺 人		874	303	294	-	9	-	-	-	123	
殺 嬰 児		835	294	285	-	9	-	-	-	123	
殺 人 予 備		11	-	-	-	-	-	-	-	-	
殺 人 関 与		19	9	9	-	-	-	-	-	-	
強 盗 人		9	-	-	-	-	-	-	-	-	
強 盗 殺 傷 人		1,704	431	424	-	7	-	-	-	187	
強 盗 傷 人		31	1	1	-	-	-	-	-	5	
強 盗 ・ 強 制 性 交 渉		781	138	138	-	-	-	-	-	77	
強 盗 ・ 準 強 盗		24	1	1	-	-	-	-	-	3	
強 盗 ・ 強 制 性 交 渉		868	291	284	-	7	-	-	-	102	
放 火		579	90	85	-	5	-	-	-	54	
強 制 性 交 渉		910	24	24	-	-	-	-	-	31	
粗 暴 犯		51,253	10,544	8,480	73	2,005	123	3	56	843	
凶 器 準 備 集 団		6	-	-	-	-	-	-	-	-	
暴 行		25,696	4,795	3,621	44	1,116	97	3	55	13	
傷 害 致 死		20,979	5,033	4,236	29	796	26	-	1	684	
うち) 傷 害 致 死		90	6	6	-	-	-	-	-	5	
脅 迫		2,808	636	546	-	90	-	-	-	101	
脅 恐		1,764	80	77	-	3	-	-	-	45	
窃 盗 犯		109,238	11,633	10,027	232	1,536	251	3	67	1,925	
侵 入 盗 竊		7,241	876	806	-	70	-	-	-	358	
乗 り 物 盗 竊		10,396	111	91	1	20	2	-	-	308	
非 法 侵 入 盗 竊		91,601	10,646	9,130	231	1,446	249	3	67	1,259	
知 能 犯		12,422	1,666	1,551	2	111	2	-	4	196	
詐 欺		9,928	1,620	1,512	2	104	2	-	4	157	
横 領		1,084	2	2	-	-	-	-	-	9	
横 領 横 領		406	-	-	-	-	-	-	-	6	
偽 造 横 領		678	2	2	-	-	-	-	-	3	
偽 造		1,262	43	36	-	7	-	-	-	30	
通 貨 偽 造		38	1	1	-	-	-	-	-	3	
文 書 偽 造		1,066	14	10	-	4	-	-	-	3	
支 払 用 カ ー ド 偽 造		99	22	21	-	1	-	-	-	21	
有 価 証 券 偽 造		25	1	1	-	-	-	-	-	1	
印 章 偽 造		34	5	3	-	2	-	-	-	2	
汚 職		68	1	1	-	-	-	-	-	-	
うち) 賄 賂		51	1	1	-	-	-	-	-	-	
あ っ せ ん 利 得 処 罰 法		-	-	-	-	-	-	-	-	-	
背 任		80	-	-	-	-	-	-	-	-	
風 俗 犯		5,477	958	748	-	210	-	-	-	159	
賭 博		637	196	114	-	82	-	-	-	-	
普 通 賭 博		312	86	16	-	70	-	-	-	-	
常 習 賭 博		213	68	58	-	10	-	-	-	-	
賭 博 開 張 等		112	42	40	-	2	-	-	-	-	
わ い せ つ		4,840	762	634	-	128	-	-	-	159	
うち) 強 制 わ い せ つ		2,837	295	283	-	12	-	-	-	159	
うち) 公 然 わ い せ つ		1,440	415	304	-	111	-	-	-	-	
そ の 他 の 刑 法 犯		32,546	5,177	4,181	-	986	-	-	10	387	
うち) 占 有 離 脱 物 横 領		16,771	24	11	-	3	-	-	10	-	
うち) 公 務 執 行 妨 害		1,922	1,617	1,344	-	273	-	-	-	16	
うち) 住 居 侵 入		3,891	1,552	1,263	-	289	-	-	-	118	
うち) 逮 捕 監 禁		359	63	57	-	6	-	-	-	24	
うち) 略 取 誘 拐 ・ 人 身 売 買		186	26	25	-	1	-	-	-	13	
うち) 盗 品 等		999	24	23	-	1	-	-	-	1	
うち) 器 物 損 壊 等		5,335	1,623	1,266	-	357	-	-	-	182	

注1 「現行犯逮捕」には、特別司法警察職員及び常人による逮捕を含む。

送 致 別 検 挙 人 員

急速捕		通常逮捕			身柄不拘束		注 2)		身柄措置		送 致 罪 種
身柄付 送致	書類送 致(付)	計	身柄付 送致	書類送 致(付)	計	書類送致(付)		少年 簡易 送致	微罪 処分		
							うち) 簡易 書式				
3,720	185	39,353	37,911	1,442	140,919	70,020	24,248	7,280	63,619	刑法犯総数(交通業過を除く)	
389	6	2,413	2,392	21	411	411	-	-	-	凶 悪 犯	
123	-	422	421	1	26	26	-	-	-	殺 人	
123	-	396	395	1	22	22	-	-	-	殺 人	
-	-	9	9	-	2	2	-	-	-	嬰 児	
-	-	10	10	-	-	-	-	-	-	殺 予 備	
-	-	7	7	-	2	2	-	-	-	自 人 殺 関	
182	5	1,027	1,021	6	59	59	-	-	-	強 盗 殺 傷	
5	-	25	25	-	-	-	-	-	-	強 盗 殺 傷	
76	1	526	522	4	40	40	-	-	-	強 盗 殺 傷	
3	-	20	20	-	-	-	-	-	-	強 盗 殺 傷	
98	4	456	454	2	19	19	-	-	-	強 盗 殺 傷	
53	1	377	370	7	58	58	-	-	-	強 盗 殺 傷	
31	-	587	580	7	268	268	-	-	-	強 盗 殺 傷	
803	40	11,386	10,958	428	28,480	16,306	4,164	163	12,011	粗 暴 犯	
-	-	6	6	-	-	-	-	-	-	凶 器 準 備 集	
12	1	2,246	2,102	144	18,642	6,496	2,509	160	11,986	暴 行 害 死 迫 喝	
648	36	6,199	5,981	218	9,063	9,038	1,655	-	25	うち) 傷 害 致 死	
5	-	73	72	1	6	6	-	-	-	脅 恐	
98	3	1,581	1,532	49	490	487	-	3	-	脅 恐	
45	-	1,354	1,337	17	285	285	-	-	-	脅 恐	
1,836	89	13,336	12,735	601	82,344	35,836	16,934	4,781	41,727	窃 盗 犯	
345	13	4,348	4,198	150	1,659	1,622	28	10	27	侵 入 物 盗 盗	
299	9	1,129	1,102	27	8,848	4,442	928	1,429	2,977	乗 り 物 盗 盗	
1,192	67	7,859	7,435	424	71,837	29,772	15,978	3,342	38,723	非 侵 入 盗 盗	
190	6	5,894	5,774	120	4,666	3,432	64	43	1,191	知 能 犯	
152	5	4,837	4,737	100	3,314	2,208	47	36	1,070	詐 欺 領 領	
8	1	377	373	4	696	568	17	7	121	横 領 領	
5	1	113	110	3	287	161	16	7	119	横 業 務 上 横 領	
3	-	264	263	1	409	407	1	-	2	偽 造 造	
30	-	618	603	15	571	571	-	-	-	偽 造 造	
3	-	24	24	-	10	10	-	-	-	通 貨 偽 造	
3	-	517	503	14	532	532	-	-	-	文 書 偽 造	
21	-	55	55	-	1	1	-	-	-	支 払 用 カ ー ド 偽 造	
1	-	7	7	-	16	16	-	-	-	有 価 証 券 偽 造	
2	-	15	14	1	12	12	-	-	-	印 章 偽 造	
-	-	38	38	-	29	29	-	-	-	汚 職	
-	-	38	38	-	12	12	-	-	-	うち) 賄 賂	
-	-	-	-	-	-	-	-	-	-	あ っ せ ん 利 得 処 罰 法 任	
-	-	24	23	1	56	56	-	-	-	背 任	
157	2	2,291	2,217	74	2,069	2,058	-	1	10	風 俗 犯	
-	-	158	148	10	283	273	-	-	10	賭 博	
-	-	12	9	3	214	204	-	-	10	普 通 賭 博	
-	-	88	82	6	57	57	-	-	-	常 習 賭 博	
-	-	58	57	1	12	12	-	-	-	賭 博 開 張 等	
157	2	2,133	2,069	64	1,786	1,785	-	1	-	わ い せ つ	
157	2	1,735	1,706	29	648	648	-	-	-	うち) 強 制 わ い せ つ	
-	-	316	288	28	709	709	-	-	-	うち) 公 然 わ い せ つ	
345	42	4,033	3,835	198	22,949	11,977	3,086	2,292	8,680	そ の 他 の 刑 法 犯	
-	-	548	527	21	16,199	5,818	3,079	2,028	8,353	うち) 占 有 離 脱 物 横 領	
14	2	163	156	7	126	126	-	-	-	うち) 公 務 執 行 妨 害	
110	8	730	693	37	1,491	1,342	-	149	-	うち) 住 居 侵 入	
24	-	247	241	6	25	25	-	-	-	うち) 逮 捕 監 禁	
12	1	126	117	9	21	21	-	-	-	うち) 略 取 誘 拐 ・ 人 身 売 買	
1	-	155	150	5	819	381	7	111	327	うち) 盗 品 等	
154	28	1,269	1,182	87	2,261	2,258	-	3	-	うち) 器 物 損 壊 等	

2 「身柄不拘束」とは、終始身柄を拘束しなかったものをいう。

32 窃盗手口別身柄措置別

手口	身柄措置 送致	総数	現行犯逮捕(注1)					緊		
			計	身柄付送致		書類送致(付)			少年 簡易 送致	微罪処 分
				うち) 簡易書式	うち) 簡易書式	うち) 簡易書式	うち) 簡易書式			
窃盗総数		109,238	11,633	10,027	232	1,536	251	3	67	1,925
侵入盗		7,241	876	806	-	70	-	-	-	358
空き巣		1,954	171	163	-	8	-	-	-	82
忍込		516	65	62	-	3	-	-	-	38
居空		259	46	39	-	7	-	-	-	17
A T M 破り		2	-	-	-	-	-	-	-	1
金庫破り		249	11	11	-	-	-	-	-	7
旅館荒らし		73	8	8	-	-	-	-	-	5
官公署荒らし		32	3	2	-	1	-	-	-	3
学校荒らし		202	31	25	-	6	-	-	-	12
病院荒らし		72	14	14	-	-	-	-	-	8
給油所荒らし		17	2	2	-	-	-	-	-	1
事務所荒らし		702	73	65	-	8	-	-	-	31
出店荒らし		935	110	104	-	6	-	-	-	43
工場荒らし		137	19	17	-	2	-	-	-	10
更衣室荒らし		184	14	13	-	1	-	-	-	3
倉庫荒らし		824	95	85	-	10	-	-	-	47
その他の他		1,083	214	196	-	18	-	-	-	50
乗り物盗		10,396	111	91	1	20	2	-	-	308
自動車盗		1,034	55	48	-	7	-	-	-	189
オートバイ盗		1,531	14	13	-	1	-	-	-	33
自転車盗		7,831	42	30	1	12	2	-	-	86
非侵入盗		91,601	10,646	9,130	231	1,446	249	3	67	1,259
職権盗		19	-	-	-	-	-	-	-	2
慶弔盗		1	-	-	-	-	-	-	-	-
追出し盗		11	1	1	-	-	-	-	-	-
買物盗		236	22	22	1	-	-	-	-	14
訪問盗		222	3	3	-	-	-	-	-	7
払出盗		357	9	9	1	-	-	-	-	3
A T M ねらい		10	-	-	-	-	-	-	-	-
窓口ねらい		4	-	-	-	-	-	-	-	-
途中ねらい		-	-	-	-	-	-	-	-	-
室内ねらい		27	2	1	-	1	-	-	-	-
客室ねらい		43	3	3	-	-	-	-	-	-
病室ねらい		32	-	-	-	-	-	-	-	-
ひったくり		509	73	67	-	6	1	-	-	50
すり		553	199	194	5	5	-	-	-	27
置引き		6,237	168	147	-	20	4	-	1	138
仮睡者ねらい		123	25	24	1	1	-	-	-	5
車上ねらい		1,575	266	226	1	38	2	-	2	117
部品ねらい		625	33	29	1	4	-	-	-	25
脱衣場ねらい		139	5	5	-	-	-	-	-	8
自動販売機ねらい		414	21	17	-	4	-	-	-	14
色情ねらい		681	146	134	-	12	-	-	-	77
工事場ねらい		180	21	17	-	4	-	-	-	13
万引き		66,154	9,065	7,748	216	1,257	233	3	57	557
職場ねらい		2,017	12	9	-	3	1	-	-	38
同居ねらい		174	3	3	-	-	-	-	-	1
さい銭ねらい		523	194	165	-	25	3	-	4	32
その他の他		10,735	375	306	5	66	5	-	3	131

注1 「現行犯逮捕」には、特別司法警察職員及び常人による逮捕を含む。

送 致 別 検 挙 人 員

急 速 捕		通 常 速 捕		身 柄 不 拘 束		注 2)		身 柄 措 置		
身 柄 付 送 致	書 類 送 致 (付)	計	身 柄 付 送 致	書 類 送 致 (付)	計	書 類 送 致 (付)		少 年 簡 易 送 致	微 罪 処 分	送 致
						う ち)	簡 易 書 式			
1,836	89	13,336	12,735	601	82,344	35,836	16,934	4,781	41,727	窃 盗 総 数
345	13	4,348	4,198	150	1,659	1,622	28	10	27	侵 入 盗 巢
77	5	1,268	1,230	38	433	426	4	2	5	空 き 達 み きり
38	-	354	342	12	59	59	1	-	-	忍 居 空
16	1	117	113	4	79	78	2	-	1	A T M 破
1	-	1	1	-	-	-	-	-	-	金 庫 破
7	-	191	189	2	40	40	-	-	-	旅 館 荒
5	-	44	41	3	16	16	-	-	-	官 公 署 荒
3	-	18	18	-	8	8	-	-	-	学 校 荒
12	-	84	81	3	75	69	-	4	2	病 院 荒
7	1	35	33	2	15	15	-	-	-	給 油 所 荒
1	-	10	9	1	4	4	-	-	-	事 務 所 荒
30	1	457	440	17	141	141	-	-	-	出 店 荒
41	2	578	556	22	204	201	5	-	3	工 場 荒
10	-	77	74	3	31	30	2	2	1	更 衣 室 荒
2	1	75	71	4	92	88	4	2	2	倉 庫 荒
46	1	464	452	12	218	212	3	-	6	そ の 他
49	1	575	548	27	244	235	7	2	7	乗 り 物 盗
299	9	1,129	1,102	27	8,848	4,442	928	1,429	2,977	自 動 車 盗
182	7	553	542	11	237	232	7	-	5	才 一 ト バ イ 盗
32	1	239	233	6	1,245	1,240	15	1	4	非 自 転 車 盗
85	1	337	327	10	7,366	2,970	906	1,428	2,968	非 侵 入 盗
1,192	67	7,859	7,435	424	71,837	29,772	15,978	3,342	38,723	職 権 盗
2	-	16	16	-	1	-	-	-	1	慶 弔 盗
-	-	-	-	-	1	1	-	-	-	追 出 し 盗
-	-	7	7	-	3	3	-	-	-	買 物 盗
14	-	108	106	2	92	69	7	-	23	訪 問 盗
7	-	94	92	2	118	80	8	4	34	払 出 盗
3	-	253	248	5	92	82	1	-	10	A T M ね ら い
-	-	2	2	-	8	5	2	-	3	窓 口 ね ら い
-	-	3	3	-	1	1	1	-	-	途 中 ね ら い
-	-	-	-	-	-	-	-	-	-	室 内 ね ら い
-	-	5	5	-	20	15	2	-	5	客 室 ね ら い
-	-	12	10	2	28	14	1	1	13	病 室 ね ら い
-	-	15	15	-	17	12	3	1	4	ひ っ た く り
46	4	328	320	8	58	56	2	-	2	す り き
25	2	187	177	10	140	129	14	1	10	置 引 ね ら い
130	8	616	554	62	5,315	2,722	1,275	72	2,521	仮 睡 者 ね ら い
2	3	51	51	-	42	36	3	-	6	車 上 ね ら い
114	3	607	574	33	585	402	74	20	163	部 品 ね ら い
25	-	149	142	7	418	299	24	25	94	脱 衣 場 ね ら い
8	-	49	49	-	77	51	9	1	25	自 動 販 売 機 ね ら い
14	-	92	92	-	287	247	4	18	22	色 情 ね ら い
74	3	256	248	8	202	151	15	-	51	工 事 場 ね ら い
13	-	73	72	1	73	46	11	2	25	万 引 ね ら い
522	35	3,220	3,049	171	53,312	21,247	13,143	3,033	29,032	職 場 ね ら い
38	-	448	431	17	1,519	1,024	209	45	450	同 居 ね ら い
1	-	74	71	3	96	61	9	1	34	さい 銭 ね ら い
31	1	102	98	4	195	92	34	4	99	そ の 他
123	8	1,092	1,003	89	9,137	2,927	1,127	114	6,096	

2 「身柄不拘束」とは、終始身柄を拘束しなかったものをいう。

33 罪 種 別 主 た る 被 疑 者 の 逃

注 解決事件を除く。

罪 種	交通手段	総 数	盗 難 車			盗 難 車 以 外 の		
			計	自動車	オートバイ	計	自己所有の自動車	レンタカー
刑法犯総数(交通業過を除く)		316,412	13,417	10,926	2,491	70,188	48,314	3,881
凶 悪 犯		4,007	85	63	22	743	451	29
殺 人		846	8	6	2	117	77	1
殺 嬰 児		807	8	6	2	116	77	1
殺 人 予 備		11	-	-	-	1	-	-
自 殺 関 与		20	-	-	-	-	-	-
強 盗		8	-	-	-	-	-	-
強 盗 殺 人		1,500	69	51	18	344	170	21
強 盗 傷 人		17	1	1	-	10	3	1
強 盗 ・ 強 制 性 交 渉		545	34	23	11	148	72	8
強 盗 ・ 準 強 盗		28	-	-	-	10	5	-
放 火		910	34	27	7	176	90	12
強 制 性 交 渉		684	4	2	2	79	57	1
粗 暴 犯		977	4	4	-	203	147	6
凶 器 準 備 集 合		48,878	106	92	14	4,190	2,991	51
凶 器 準 備 集 合		3	-	-	-	2	1	1
暴 行 害 害		25,273	45	41	4	1,789	1,342	13
傷 害 致 死		18,919	50	41	9	1,742	1,188	21
うち) 傷 害 致 死		79	-	-	-	7	5	-
脅 迫 喝 返		3,216	3	3	-	318	247	9
脅 恐		1,467	8	7	1	339	213	7
窃 犯		196,137	12,645	10,357	2,288	55,682	38,645	3,258
侵 入 盗 竊		40,817	1,796	1,697	99	18,940	13,479	1,137
乗 り 物 盗 竊		17,447	5,369	4,050	1,319	2,227	1,224	720
非 侵 入 盗 竊		137,873	5,480	4,610	870	34,515	23,942	1,401
知 能 犯		20,769	86	81	5	3,263	1,727	329
詐 欺		17,269	57	53	4	2,610	1,403	260
横 領		1,112	20	19	1	191	96	40
横 業 務 上 横 領		410	16	15	1	119	45	38
偽 造		702	4	4	-	72	51	2
偽 造		2,278	9	9	-	462	228	29
通 貨 偽 造		81	-	-	-	24	10	1
文 書 偽 造		1,509	6	6	-	229	167	7
支 払 用 カ ー ド 偽 造		579	3	3	-	197	42	20
有 価 証 券 偽 造		46	-	-	-	8	7	-
印 章 偽 造		63	-	-	-	4	2	1
汚 職		56	-	-	-	-	-	-
うち) 賄 賂		43	-	-	-	-	-	-
あ っ せ ん 利 得 処 罰 法		-	-	-	-	-	-	-
背 任		54	-	-	-	-	-	-
風 俗 犯		6,931	16	12	4	1,240	915	14
賭 博		171	-	-	-	-	-	-
普 通 賭 博		81	-	-	-	-	-	-
常 習 賭 博		68	-	-	-	-	-	-
賭 博 開 張 等		22	-	-	-	-	-	-
わ い せ つ		6,760	16	12	4	1,240	915	14
うち) 強 制 わ い せ つ		4,218	8	5	3	816	577	8
うち) 公 然 わ い せ つ		1,709	8	7	1	421	335	6
そ の 他 の 刑 法 犯		39,690	479	321	158	5,070	3,585	200
うち) 占 有 離 脱 物 横 領		17,422	93	34	59	862	672	7
うち) 公 務 執 行 妨 害		2,337	27	20	7	183	106	7
うち) 住 居 侵 入		6,833	172	151	21	1,523	1,083	124
うち) 逮 捕 監 禁		271	7	7	-	132	86	9
うち) 略 取 誘 拐 ・ 人 身 売 買		230	2	2	-	93	73	5
うち) 盗 品 等		1,110	93	36	57	91	59	-
うち) 器 物 損 壊 等		8,284	74	63	11	1,873	1,294	39

走 時 の 交 通 手 段 別 検 挙 件 数

自動車・オートバイ			自転車	その他(公共 交通機関等)	徒歩・該当 なし	交通手段	罪 種
タクシー・ ハイヤー	その他の 自動車	オートバイ					
1,166	11,004	5,823	39,462	6,297	187,048	刑法犯総数(交通業過を除く)	
47	146	70	241	46	2,892	凶 悪 犯	
5	31	3	15	8	698	殺 人	
4	31	3	15	8	660	殺 嬰 児	
1	-	-	-	-	10	殺 人 予 備	
-	-	-	-	-	20	自 殺 関 与	
-	-	-	-	-	8		
31	77	45	139	20	928	強 盗	
2	4	-	-	-	6	強 盗 殺 人	
9	38	21	46	10	307	強 盗 傷 人	
-	2	3	2	-	16	強 盗・強 制 性 交 等	
20	33	21	91	10	599	強 盗・準 強 盗	
1	11	9	37	7	557	放 火	
10	27	13	50	11	709	強 制 性 交 等	
130	774	244	632	223	43,727	粗 暴 犯	
-	-	-	-	-	1	凶 器 準 備 集 合	
58	262	114	352	120	22,967	暴 行	
66	370	97	211	84	16,832	傷 害	
-	2	-	-	-	72	うち) 傷 害 致 死	
3	48	11	42	12	2,841	脅 恐	
3	94	22	27	7	1,086		
497	8,531	4,751	22,921	4,615	100,274	窃 盗 犯	
219	2,869	1,236	3,945	1,985	14,151	侵 入	
2	248	33	9,087	14	750	乗 り 物 盗	
276	5,414	3,482	9,889	2,616	85,373	非 侵 入 盗	
401	718	88	328	914	16,178	知 能 犯	
397	478	72	280	856	13,466	詐 欺	
1	47	7	24	22	855	横 領	
-	32	4	19	7	249	横 領	
1	15	3	5	15	606	業 務 上 横 領	
3	193	9	24	35	1,748	偽 造	
1	7	5	2	3	52	通 貨 偽 造	
1	50	4	14	27	1,233	文 書 偽 造	
1	134	-	7	3	369	支 払 用 カ ー ド 偽 造	
-	1	-	1	-	37	有 価 証 券 偽 造	
-	1	-	-	2	57	印 章 偽 造	
-	-	-	-	1	55	汚 職	
-	-	-	-	1	42	うち) 賄 賂	
-	-	-	-	-	-	あ っ せ ん 利 得 処 罰 法	
-	-	-	-	-	54	背 任	
23	117	171	614	93	4,968	風 俗 犯	
-	-	-	-	1	170	賭 博	
-	-	-	-	-	81	普 通 賭 博	
-	-	-	-	1	67	常 習 賭 博	
-	-	-	-	-	22	賭 博 開 張 等	
23	117	171	614	92	4,798	わ い せ つ	
18	69	144	491	76	2,827	うち) 強 制 わ い せ つ	
5	48	27	120	16	1,144	うち) 公 然 わ い せ つ	
68	718	499	14,726	406	19,009	そ の 他 の 刑 法 犯	
12	123	48	13,396	54	3,017	うち) 占 有 離 脱 物 横 領	
5	36	29	36	6	2,085	うち) 公 務 執 行 妨 害	
11	220	85	458	189	4,491	うち) 住 居 侵 入	
2	34	1	1	-	131	うち) 逮 捕 監 禁	
2	11	2	7	37	91	うち) 略 取 誘 拐・人 身 売 買	
-	24	8	333	7	586	うち) 盗 品 等	
31	213	296	413	84	5,840	うち) 器 物 損 壊 等	

34 窃盗手口別 主たる被疑者の

注 解決事件を除く。

交通手段 手口	総数	盗難車			盗難車以外の		
		計	自動車	オートバイ	計	自己所有の 自動車	レンタカー
窃盗総数	196,137	12,645	10,357	2,288	55,682	38,645	3,258
侵入盗	40,817	1,796	1,697	99	18,940	13,479	1,137
空き巣	13,499	241	196	45	6,444	4,573	416
忍込み	6,197	390	386	4	2,810	2,000	69
居空き	924	7	4	3	356	276	17
ATM破り	4	-	-	-	2	2	-
金庫破り	930	166	166	-	502	341	45
旅館荒し	222	-	-	-	85	37	9
官公署荒し	136	2	2	-	32	27	1
学校荒し	611	2	2	-	213	173	8
病院荒し	508	10	10	-	139	72	4
給油所荒し	132	10	10	-	113	68	8
事務所荒し	3,999	309	304	5	1,664	1,187	95
出店荒し	5,319	494	479	15	2,290	1,314	306
工場荒し	394	3	3	-	260	207	18
更衣室荒し	416	2	2	-	102	83	2
倉庫荒し	2,848	78	69	9	1,860	1,508	49
その他の	4,678	82	64	18	2,068	1,611	90
乗り物盗	17,447	5,369	4,050	1,319	2,227	1,224	720
自動車盗	4,948	4,005	4,005	-	747	581	17
オートバイ盗	2,584	1,320	4	1,316	872	171	637
自転車盗	9,915	44	41	3	608	472	66
非侵入盗	137,873	5,480	4,610	870	34,515	23,942	1,401
職権盗	210	-	-	-	74	33	1
慶弔盗	5	-	-	-	1	1	-
追出し盗	23	-	-	-	3	3	-
買物盗	403	2	1	1	177	106	38
訪問盗	555	1	-	1	173	102	22
払出盗	2,352	21	18	3	820	362	82
ATMねらい	18	-	-	-	10	9	-
窓口ねらい	6	-	-	-	-	-	-
途中ねらい	3	-	-	-	2	-	-
室内ねらい	128	3	3	-	30	23	2
客室ねらい	118	-	-	-	34	21	-
病室ねらい	165	-	-	-	53	31	-
ひったくり	1,836	502	23	479	796	86	15
すり	870	1	1	-	115	74	5
置引き	7,275	51	42	9	2,224	1,744	27
仮睡者ねらい	329	2	1	1	25	13	-
車上ねらい	12,720	1,868	1,771	97	5,170	2,703	206
部品ねらい	3,203	1,117	1,032	85	1,538	1,197	51
脱衣場ねらい	318	2	2	-	101	79	6
自動販売機ねらい	5,062	1,397	1,278	119	1,799	1,158	51
色情ねらい	4,205	35	10	25	2,565	2,286	36
工事場ねらい	1,517	68	64	4	1,287	792	218
万引き	74,799	190	163	27	9,623	6,832	458
職場ねらい	2,676	3	3	-	413	321	3
同居ねらい	248	1	1	-	25	11	1
さい銭ねらい	1,814	29	26	3	477	308	18
その他の	17,015	187	171	16	6,980	5,647	161

逃走時の交通手段別 検挙件数

自動車・オートバイ			自転車	その他(公共 交通機関等)	徒歩・該当 なし	交通手段	
タクシー・ ハイヤー	その他の 自動車	オートバイ				手口	
497	8,531	4,751	22,921	4,615	100,274	窃	盗 総 数
219	2,869	1,236	3,945	1,985	14,151	侵	入 盗
25	922	508	1,262	726	4,826		空 き 巢
49	510	182	436	277	2,284		忍 込 み
2	43	18	124	26	411		居 空 き
-	-	-	-	-	2		A T M 破 り
3	100	13	47	15	200		金 庫 破 り
2	36	1	3	59	75		旅 館 荒 し
1	2	1	59	2	41		官 公 署 荒 し
-	12	20	82	40	274		学 校 荒 し
3	46	14	197	26	136		病 院 荒 し
1	33	3	1	-	8		給 油 所 荒 し
11	283	88	354	269	1,403		事 務 所 荒 し
111	351	208	447	152	1,936		出 店 荒 し
-	27	8	23	4	104		工 場 荒 し
2	10	5	55	45	212		更 衣 室 荒 し
1	256	46	236	27	647		倉 庫 荒 し
8	238	121	619	317	1,592		そ の 他
2	248	33	9,087	14	750	乗	り 物 盗
-	149	-	2	-	194		自 動 車 盗
1	32	31	34	1	357		オ ー ト バ イ 盗
1	67	2	9,051	13	199		自 転 車 盗
276	5,414	3,482	9,889	2,616	85,373	非	侵 入 盗
4	36	-	71	8	57		職 権 盗
-	-	-	-	-	4		慶 弔 盗
-	-	-	2	-	18		追 出 し 盗
6	20	7	37	6	181		買 物 盗
4	40	5	174	14	193		訪 問 盗
68	271	37	73	187	1,251		払 出 盗
-	1	-	1	1	6		A T M ね ら い
-	-	-	1	-	5		窓 口 ね ら い
-	1	1	-	-	1		途 中 ね ら い
-	4	1	17	2	76		室 内 ね ら い
1	12	-	-	59	25		客 室 ね ら い
1	21	-	2	4	106		病 室 ね ら い
4	38	653	288	3	247		ひ っ た く り
5	23	8	40	93	621		す り
37	294	122	471	208	4,321		置 引 き
2	8	2	28	34	240		仮 睡 者 ね ら い
1	825	1,435	2,185	81	3,416		車 上 ね ら い
2	166	122	98	1	449		部 品 ね ら い
1	13	2	30	10	175		脱 衣 場 ね ら い
1	520	69	438	738	690		自 動 販 売 機 ね ら い
-	87	156	506	32	1,067		色 情 ね ら い
-	254	23	33	1	128		工 事 場 ね ら い
94	1,777	462	3,582	793	60,611		万 引 き
7	52	30	82	52	2,126		職 場 ね ら い
4	7	2	9	7	206		同 居 ね ら い
-	31	120	462	69	777		さ い 銭 ね ら い
34	913	225	1,259	213	8,376		そ の 他

35 窃盗手口別主たる盗品等の

注 解決事件を除く。

手口	処分先	総数	質屋	古物商	商品券等 換金業者	金融業者	故買屋	修理加工 業者
窃盗総数		196,137	2,440	11,619	490	29	2,133	187
侵入盗		40,817	1,317	3,838	183	12	269	14
空き巣		13,499	766	1,094	48	3	110	1
忍込み		6,197	69	74	9	-	4	-
居空き		924	10	27	-	-	1	-
A T M 破り		4	-	-	-	-	-	-
金庫破り		930	9	11	8	4	-	-
旅館荒し		222	1	12	-	-	-	-
官公署荒し		136	2	3	-	-	1	-
学校荒し		611	5	33	1	-	2	-
病院荒し		508	2	6	1	-	-	-
給油所荒し		132	1	-	1	-	-	-
事務所荒し		3,999	73	249	86	3	27	2
出店荒し		5,319	68	230	21	-	39	-
工場荒し		394	15	116	2	1	6	-
更衣室荒し		416	3	13	1	-	-	-
倉庫荒し		2,848	145	1,261	2	1	45	11
その他		4,678	148	709	3	-	34	-
乗り物盗		17,447	29	1,284	2	-	1,178	159
自動車盗		4,948	2	283	-	-	1,120	158
オートバイ盗		2,584	1	50	-	-	14	-
自転車盗		9,915	26	951	2	-	44	1
非侵入盗		137,873	1,094	6,497	305	17	686	14
職権盗		210	-	7	-	1	-	-
慶弔盗		5	-	-	-	-	-	-
追出し盗		23	-	-	-	-	-	-
買物盗		403	39	82	5	-	2	-
訪問盗		555	14	47	-	2	1	-
払出盗		2,352	-	-	-	-	-	-
A T M ねらい		18	-	-	-	-	-	-
窓口ねらい		6	-	-	1	-	-	-
途中ねらい		3	-	-	-	-	-	-
室内ねらい		128	-	3	-	-	1	-
客室ねらい		118	-	1	-	-	-	-
病室ねらい		165	1	-	-	-	-	-
ひったくり		1,836	7	7	4	1	-	-
すり		870	2	2	1	-	2	-
置き引き		7,275	14	63	27	1	2	-
仮睡者ねらい		329	5	11	-	-	1	-
車上ねらい		12,720	353	1,334	4	3	146	-
部品ねらい		3,203	34	295	-	4	34	6
脱衣場ねらい		318	1	7	1	-	-	-
自動販売機ねらい		5,062	-	-	-	-	-	-
色情ねらい		4,205	1	-	-	-	-	-
工事場ねらい		1,517	75	542	2	-	21	2
万引き		74,799	341	2,342	187	-	338	-
職場ねらい		2,676	50	143	10	3	5	1
同居ねらい		248	19	36	1	-	2	-
さい銭ねらい		1,814	-	-	-	-	-	-
その他		17,015	138	1,575	62	2	131	5

処 分 先 別 検 挙 件 数

金属屑 回収業者	インター ネット・ オークショ ン	そ の 他	自己所持 ・ 自己消費	廃棄・放 置	不 明	現金のみ・ 被害なし	処分先		
							手口		
3,614	1,646	5,940	115,032	12,433	2,865	37,709	窃	盗	総 数
447	337	776	10,174	3,215	981	19,254	侵	入	盗
3	79	385	3,141	898	463	6,508		空	き 巢
-	3	25	2,066	806	129	3,012		忍	込 み
-	2	14	312	83	22	453		居	空 き
-	-	-	-	-	-	4		A T M	破 り
2	-	11	245	186	22	432		金 庫	破 り
-	8	-	106	49	-	46		旅 館	荒 し
-	-	-	47	6	3	74		官 公 署	荒 し
-	14	16	216	101	7	216		学 校	荒 し
-	-	2	116	22	5	354		病 院	荒 し
-	-	-	36	14	1	79		給 油 所	荒 し
22	10	42	997	277	73	2,138		事 務 所	荒 し
1	49	78	1,312	442	121	2,958		出 店	荒 し
65	5	14	62	13	37	58		工 場	荒 し
-	8	6	145	76	4	160		更 衣 室	荒 し
189	50	118	599	79	29	319		倉 庫	荒 し
165	109	65	774	163	65	2,443		そ の 他	
83	32	2,201	9,644	1,991	382	462		乗 り 物	盗
40	5	964	741	919	336	380		自 動 車	盗
18	8	796	1,147	498	14	38		オ ー ト バイ	盗
25	19	441	7,756	574	32	44		自 転 車	盗
3,084	1,277	2,963	95,214	7,227	1,502	17,993		非 侵 入	盗
-	-	25	76	34	6	61		職 権	盗
-	-	-	-	-	-	5		慶 弔	盗
-	-	-	9	2	-	12		追 出 し	盗
-	2	14	179	9	11	60		買 物	盗
1	3	12	170	39	7	259		訪 問	盗
-	-	-	-	-	-	2,352		払 出	盗
-	-	-	-	-	-	18		A T M	ね ら い
-	-	1	1	-	1	2		窓 口	ね ら い
-	-	-	1	2	-	-		途 中	ね ら い
-	-	2	81	22	2	17		室 内	ね ら い
-	-	-	83	5	-	29		客 室	ね ら い
-	-	3	116	15	2	28		病 室	ね ら い
-	2	16	1,032	614	24	129		ひ っ た く り	
-	1	13	500	202	24	123		す り	
3	14	168	4,517	880	94	1,492		置 引 き	
-	-	7	219	60	5	21		仮 睡 者	ね ら い
32	268	189	5,366	2,183	409	2,433		車 上	ね ら い
769	139	126	1,133	517	88	58		部 品	ね ら い
-	2	2	160	42	13	90		脱 衣 場	ね ら い
-	-	7	619	91	7	4,338		自 動 販 売 機	ね ら い
-	5	74	3,333	563	33	196		色 情	ね ら い
628	44	56	100	4	12	31		工 事 場	ね ら い
19	707	1,634	67,715	740	588	188		万 引 き	
12	41	52	723	121	13	1,502		職 場	ね ら い
-	1	13	97	13	5	61		同 居	ね ら い
-	-	2	100	72	3	1,637		さ い 銭	ね ら い
1,620	48	547	8,884	997	155	2,851		そ の 他	

36 罪 種 別 被 疑 者 の 犯 行

罪 種	犯行府県数	総 数						
		総 数	1 県	2 県		3 県 以 上		
				1 管 区	2 管 区	1 管 区	2 管 区	3 管 区 以 上
刑法犯総数(交通業過を除く)		215,003	212,585	877	494	275	286	486
凶 悪 犯		4,067	4,036	13	10	3	3	2
殺 人		874	871	2	-	1	-	-
殺 嬰 児		835	832	2	-	1	-	-
殺 人 予 備		11	11	-	-	-	-	-
殺 人 関 与		19	19	-	-	-	-	-
強 盗		9	9	-	-	-	-	-
強 盗 殺 人		1,704	1,685	7	5	2	3	2
強 盗 傷 人		31	31	-	-	-	-	-
強 盗 強 制 性 交 渉		781	773	6	2	-	-	-
強 盗 強 制 性 交 渉 等		24	23	1	-	-	-	-
強 盗 強 制 性 交 渉 等		868	858	-	3	2	3	2
放 火		579	576	1	2	-	-	-
強 制 性 交 渉		910	904	3	3	-	-	-
粗 暴 犯		51,253	51,138	50	43	2	9	11
凶 器 準 備 集 合		6	6	-	-	-	-	-
暴 行 害 害 致 死		25,696	25,657	21	11	1	4	2
暴 行 害 害 致 死		20,979	20,939	15	14	1	4	6
うち) 傷 害 致 死		90	90	-	-	-	-	-
脅 迫		2,808	2,794	6	5	-	-	3
恐 喝		1,764	1,742	8	13	-	1	-
窃 盗 犯		109,238	108,088	521	196	154	146	133
侵 入 盗 犯		7,241	6,685	216	95	91	78	76
乗 り 物 盗 犯		10,396	10,259	69	25	14	18	11
非 侵 入 盗 犯		91,601	91,144	236	76	49	50	46
知 能 犯		12,422	11,488	196	199	111	112	316
詐 欺		9,928	9,021	187	191	107	111	311
横 領		1,084	1,080	3	1	-	-	-
横 領 横 領		406	405	1	-	-	-	-
横 領 横 領		678	675	2	1	-	-	-
偽 造		1,262	1,241	4	7	4	1	5
通 貨 偽 造		38	37	1	-	-	-	-
文 書 偽 造		1,066	1,052	3	6	4	-	1
支 払 用 力 一 下 偽 造		99	94	-	1	-	-	4
有 価 証 券 偽 造		25	25	-	-	-	-	-
印 章 偽 造		34	33	-	-	-	1	-
汚 職		68	68	-	-	-	-	-
うち) 賄 賂		51	51	-	-	-	-	-
あ っ せ ん 利 得 処 罰 法		-	-	-	-	-	-	-
背 任		80	78	2	-	-	-	-
風 俗 犯		5,477	5,396	49	15	-	3	14
賭 博		637	606	29	1	-	1	-
普 通 賭 博		312	284	28	-	-	-	-
常 習 賭 博		213	213	-	-	-	-	-
賭 博 開 張 等		112	109	1	1	-	1	-
わ い せ つ		4,840	4,790	20	14	-	2	14
うち) 強 制 わ い せ つ		2,837	2,810	13	10	-	1	3
うち) 公 然 わ い せ つ		1,440	1,436	3	-	-	-	1
そ の 他 の 刑 法 犯		32,546	32,439	48	31	5	13	10
うち) 占 有 離 脱 物 横 領		16,771	16,742	11	14	1	1	2
うち) 公 務 執 行 妨 害		1,922	1,920	2	-	-	-	-
うち) 住 居 侵 入		3,891	3,885	3	1	1	1	-
うち) 逮 捕 監 禁		359	341	13	3	-	2	-
うち) 略 取 誘 拐 ・ 人 身 売 買		186	180	-	5	1	-	-
うち) 盗 品 等		999	987	5	2	-	2	3
うち) 器 物 損 壊 等		5,335	5,320	10	3	1	1	-

注 警視庁及び北海道警察の区域は、それぞれ一つの管区警察局の管轄区域と見なしている。

府 県 数 別 検 挙 人 員

う ち) 少 年							犯行府県数
総 数	1 県	2 県		3 県 以 上			
		1 管 区	2 管 区	1 管 区	2 管 区	3 管 区 以 上	罪 種
26,797	26,639	71	38	15	13	21	刑法犯総数(交通業過を除く)
438	435	3	-	-	-	-	凶 悪 犯
45	45	-	-	-	-	-	殺 人
42	42	-	-	-	-	-	殺 嬰 児
1	1	-	-	-	-	-	殺 人 予 関
2	2	-	-	-	-	-	強 盗 殺 傷
-	-	-	-	-	-	-	強 盗 殺 傷
251	248	3	-	-	-	-	強 盗 殺 傷
2	2	-	-	-	-	-	強 盗 殺 傷
140	137	3	-	-	-	-	強 盗 殺 傷
1	1	-	-	-	-	-	強 盗 殺 傷
108	108	-	-	-	-	-	強 盗 殺 傷
46	46	-	-	-	-	-	強 盗 殺 傷
96	96	-	-	-	-	-	強 盗 殺 傷
3,619	3,615	1	1	-	-	2	粗 暴 犯
-	-	-	-	-	-	-	凶 器 準 備 集
968	967	-	-	-	-	1	凶 暴 傷
2,135	2,133	1	-	-	-	1	うち) 傷 害 致
6	6	-	-	-	-	-	脅 恐
141	140	-	1	-	-	-	脅 恐
375	375	-	-	-	-	-	脅 恐
15,575	15,496	47	14	8	7	3	窃 盗 犯
906	873	15	8	4	5	1	侵 入 物 盗
4,607	4,594	7	3	1	-	2	侵 入 物 盗
10,062	10,029	25	3	3	2	-	侵 入 物 盗
899	836	18	18	7	6	14	知 能 犯
803	743	18	16	7	6	13	詐 横 領
24	24	-	-	-	-	-	横 領
22	22	-	-	-	-	-	横 領
2	2	-	-	-	-	-	横 領
72	69	-	2	-	-	1	偽 造
1	1	-	-	-	-	-	通 貨 偽 造
50	48	-	1	-	-	1	文 書 偽 造
12	11	-	1	-	-	-	支 払 用 カ ー ド 偽 造
5	5	-	-	-	-	-	有 価 証 券 偽 造
4	4	-	-	-	-	-	印 章 偽 造
-	-	-	-	-	-	-	汚 職
-	-	-	-	-	-	-	うち) 賄 賂
-	-	-	-	-	-	-	あ っ せ ん 利 得 処 罰
-	-	-	-	-	-	-	背 任
565	564	-	-	-	-	1	風 俗 犯
18	18	-	-	-	-	-	賭 博
15	15	-	-	-	-	-	普 通 賭 博
3	3	-	-	-	-	-	常 習 賭 博
-	-	-	-	-	-	-	賭 博 開 張 等
547	546	-	-	-	-	1	わ い せ つ
367	367	-	-	-	-	-	うち) 強 制 わ い せ つ
107	107	-	-	-	-	-	うち) 公 然 わ い せ つ
5,701	5,693	2	5	-	-	1	そ の 他 の 刑 法 犯
3,313	3,311	-	2	-	-	-	うち) 占 有 離 脱 物 横 領
115	115	-	-	-	-	-	うち) 公 務 執 行 妨 害
977	977	-	-	-	-	-	うち) 住 居 侵 入
39	37	-	2	-	-	-	うち) 逮 捕 監 禁
10	9	-	1	-	-	-	うち) 略 取 誘 拐 ・ 人 身 売 買
410	410	-	-	-	-	-	うち) 盗 品 等
574	572	2	-	-	-	-	うち) 器 物 損 壊 等

37 窃盗手口別被疑者の犯行

手口	犯行府県数	総 数					
		総 数	1 県	2 県		3 県 以 上	
				1 管 区	2 管 区	1 管 区	2 管 区
窃盗総数	109,238	108,088	521	196	154	146	133
侵入盗	7,241	6,685	216	95	91	78	76
空き巣	1,954	1,776	70	29	22	34	23
忍込	516	471	18	10	9	6	2
居室空	259	247	5	3	1	-	3
ATM破り	2	2	-	-	-	-	-
金庫破り	249	218	7	3	9	8	4
旅館荒し	73	69	1	1	-	1	1
官公署荒し	32	31	-	-	-	1	-
学校荒し	202	190	2	2	4	1	3
病院荒し	72	68	1	-	1	-	2
給油所荒し	17	17	-	-	-	-	-
事務所荒し	702	614	31	15	18	9	15
出店荒し	935	853	32	16	10	9	15
工場荒し	137	132	1	1	1	-	2
更衣室荒し	184	180	1	-	-	-	3
倉庫荒し	824	782	25	9	5	2	1
その他の	1,083	1,035	22	6	11	7	2
乗り物盗	10,396	10,259	69	25	14	18	11
自動車盗	1,034	931	47	15	12	18	11
オートバイ盗	1,531	1,525	4	-	2	-	-
自転車盗	7,831	7,803	18	10	-	-	-
非侵入盗	91,601	91,144	236	76	49	50	46
職権盗	19	19	-	-	-	-	-
慶弔盗	1	1	-	-	-	-	-
追出し盗	11	11	-	-	-	-	-
買物盗	236	218	4	2	1	9	2
訪問盗	222	220	2	-	-	-	-
払出盗	357	342	10	3	-	1	1
ATMねらい	10	9	-	-	-	1	-
窓口ねらい	4	4	-	-	-	-	-
途中ねらい	-	-	-	-	-	-	-
室内ねらい	27	27	-	-	-	-	-
客室ねらい	43	42	-	-	-	-	1
病室ねらい	32	32	-	-	-	-	-
ひったくり	509	487	8	6	5	2	1
すり	553	543	5	3	1	-	1
置引き	6,237	6,219	8	5	1	3	1
仮睡者ねらい	123	123	-	-	-	-	-
車上ねらい	1,575	1,537	19	5	9	3	2
部品ねらい	625	606	12	1	5	1	-
脱衣場ねらい	139	137	1	1	-	-	-
自動販売機ねらい	414	409	1	-	1	3	-
色情ねらい	681	663	14	1	1	2	-
工事場ねらい	180	177	2	-	1	-	-
万引き	66,154	65,923	119	42	20	20	30
職場ねらい	2,017	2,013	3	1	-	-	-
同居ねらい	174	172	2	-	-	-	-
さい銭ねらい	523	513	7	-	-	1	2
その他の	10,735	10,697	19	6	4	4	5

注 警視庁及び北海道警察の区域は、それぞれ一つの管区警察局長の管轄区域と見なしている。

府 県 数 別 検 挙 人 員

総 数	少 年					犯行府県数	
	1 県	2 県		3 県 以 上			
		1 管 区	2 管 区	1 管 区	2 管 区		3 管 区 以 上
15,575	15,496	47	14	8	7	3	窃 盗 総 数
906	873	15	8	4	5	1	侵 入 盗
209	203	2	2	-	2	-	空 き 巢
67	65	2	-	-	-	-	忍 込 み
37	37	-	-	-	-	-	居 空 き
-	-	-	-	-	-	-	A T M 破
29	24	1	2	2	-	-	金 庫 破
5	4	-	-	-	1	-	旅 館 荒
6	6	-	-	-	-	-	官 公 署 荒
72	72	-	-	-	-	-	学 校 荒
3	3	-	-	-	-	-	病 院 荒
4	4	-	-	-	-	-	給 油 所 荒
61	60	1	-	-	-	-	給 事 務 所 荒
178	166	7	3	-	2	-	出 店 荒
9	8	-	-	-	-	1	工 場 荒
42	42	-	-	-	-	-	更 衣 室 荒
61	59	1	1	-	-	-	倉 庫 荒
123	120	1	-	2	-	-	そ の 他
4,607	4,594	7	3	1	-	2	乗 り 物 盗
193	189	-	1	1	-	2	自 動 車 盗
1,371	1,369	2	-	-	-	-	オ ー ト バ イ
3,043	3,036	5	2	-	-	-	自 転 車 盗
10,062	10,029	25	3	3	2	-	非 侵 入 盗
2	2	-	-	-	-	-	職 権 盗
-	-	-	-	-	-	-	慶 弔 盗
1	1	-	-	-	-	-	追 出 し 盗
56	56	-	-	-	-	-	買 物 盗
33	33	-	-	-	-	-	訪 問 盗
37	37	-	-	-	-	-	払 出 盗
1	-	-	-	-	1	-	A T M ね ら い
-	-	-	-	-	-	-	窓 口 ね ら い
-	-	-	-	-	-	-	途 中 ね ら い
7	7	-	-	-	-	-	室 内 ね ら い
6	6	-	-	-	-	-	客 室 ね ら い
1	1	-	-	-	-	-	病 室 ね ら い
167	165	2	-	-	-	-	ひ っ た く り
51	51	-	-	-	-	-	す り
409	407	1	1	-	-	-	置 引 き
15	15	-	-	-	-	-	仮 睡 者 ね ら い
189	187	1	-	1	-	-	車 上 ね ら い
277	273	2	1	1	-	-	部 品 ね ら い
13	12	1	-	-	-	-	脱 衣 場 ね ら い
301	300	-	-	-	1	-	自 動 販 売 機 ね ら い
50	49	1	-	-	-	-	色 情 ね ら い
23	23	-	-	-	-	-	工 事 場 ね ら い
7,520	7,504	15	-	1	-	-	万 引 き
267	266	1	-	-	-	-	職 場 ね ら い
13	12	1	-	-	-	-	同 居 ね ら い
20	20	-	-	-	-	-	さ い 銭 ね ら い
603	602	-	1	-	-	-	そ の 他

38 罪 種 別 犯 罪 供 用 物 別

注 解決事件を除く。

罪 種	犯罪供用物	総 数	犯罪供用物あり	犯罪供用物なし	銃 砲					
					計	けん銃	ライフル銃	散弾銃	空気銃	その他の銃砲
刑法犯総数(交通業過を除く)		316,412	65,445	250,967	28	16	2	4	2	4
凶 悪 犯		4,007	2,073	1,934	13	11	-	-	-	2
殺 人		846	675	171	8	8	-	-	-	-
殺 嬰 児		807	648	159	8	8	-	-	-	-
殺 人 予 備		11	2	9	-	-	-	-	-	-
強 自 人 殺 関		20	19	1	-	-	-	-	-	-
強 盗 人 身 傷 害		8	6	2	-	-	-	-	-	-
強 盗 人 身 傷 害		1,500	661	839	5	3	-	-	-	2
強 盗 人 身 傷 害		17	16	1	2	2	-	-	-	-
強 盗 ・ 強 制 性 交 渉		545	155	390	-	-	-	-	-	-
強 盗 ・ 準 強 盗		28	18	10	-	-	-	-	-	-
放 銃 火 災		910	472	438	3	1	-	-	-	2
放 銃 火 災		684	592	92	-	-	-	-	-	-
強 制 性 交 渉		977	145	832	-	-	-	-	-	-
粗 暴 犯		48,878	6,249	42,629	6	2	-	1	1	2
粗 暴 犯		3	3	-	-	-	-	-	-	-
粗 暴 犯		25,273	1,303	23,970	1	-	-	-	-	1
粗 暴 犯		18,919	2,885	16,034	-	-	-	-	-	-
粗 暴 犯		79	16	63	-	-	-	-	-	-
脅 迫		3,216	1,848	1,368	4	1	-	1	1	1
脅 迫		1,467	210	1,257	1	1	-	-	-	-
窃 盗		196,137	41,464	154,673	-	-	-	-	-	-
窃 盗		40,817	18,296	22,521	-	-	-	-	-	-
窃 盗		17,447	-	17,447	-	-	-	-	-	-
窃 盗		137,873	23,168	114,705	-	-	-	-	-	-
知 詐 犯		20,769	7,224	13,545	-	-	-	-	-	-
知 詐 犯		17,269	5,979	11,290	-	-	-	-	-	-
知 詐 犯		1,112	94	1,018	-	-	-	-	-	-
知 詐 犯		410	14	396	-	-	-	-	-	-
知 詐 犯		702	80	622	-	-	-	-	-	-
偽 造		2,278	1,147	1,131	-	-	-	-	-	-
偽 造		81	48	33	-	-	-	-	-	-
偽 造		1,509	668	841	-	-	-	-	-	-
偽 造		579	397	182	-	-	-	-	-	-
偽 造		46	21	25	-	-	-	-	-	-
偽 造		63	13	50	-	-	-	-	-	-
汚 職		56	-	56	-	-	-	-	-	-
汚 職		43	-	43	-	-	-	-	-	-
あ っ せ ん 利 得 処 罰 法		-	-	-	-	-	-	-	-	-
風 俗 犯		54	4	50	-	-	-	-	-	-
風 俗 犯		6,931	853	6,078	-	-	-	-	-	-
風 俗 犯		171	106	65	-	-	-	-	-	-
風 俗 犯		81	55	26	-	-	-	-	-	-
風 俗 犯		68	39	29	-	-	-	-	-	-
風 俗 犯		22	12	10	-	-	-	-	-	-
わ い せ つ		6,760	747	6,013	-	-	-	-	-	-
わ い せ つ		4,218	241	3,977	-	-	-	-	-	-
わ い せ つ		1,709	31	1,678	-	-	-	-	-	-
そ の 他 の 刑 法 犯		39,690	7,582	32,108	9	3	2	3	1	-
そ の 他 の 刑 法 犯		17,422	58	17,364	-	-	-	-	-	-
そ の 他 の 刑 法 犯		2,337	365	1,972	2	1	-	-	1	-
そ の 他 の 刑 法 犯		6,833	1,851	4,982	-	-	-	-	-	-
そ の 他 の 刑 法 犯		271	113	158	-	-	-	-	-	-
そ の 他 の 刑 法 犯		230	75	155	-	-	-	-	-	-
そ の 他 の 刑 法 犯		1,110	15	1,095	-	-	-	-	-	-
そ の 他 の 刑 法 犯		8,284	3,942	4,342	-	-	-	-	-	-

検 挙 件 数 (総 数 表)

刀 剣 類					刃 物 類						犯罪供用物
計	日本刀	あいくち	飛び出しナイフ	その他の刀剣類	計	ナイフ類	包丁類	はさみ	小刀・かみそり	その他の刃物類	
62	19	6	-	37	4,128	647	1,687	944	144	706	罪 種 刑法犯総数(交通業過を除く) 凶 悪 犯 殺 人 人 殺 嬰 児 殺 備 殺 自 人 予 関 強 強 盗 殺 盗 人 強 強 盗 傷 人 強 盗・強 制 性 交 等 強 盗・準 強 盜 火 放 強 制 性 交 等 粗 凶 器 準 備 集 犯 傷 傷 害 致 死 迫 喝 うち) 傷 害 致 死 迫 喝 脅 恐 盜 入 犯 盜 盜 窃 侵 乘 非 り 侵 物 入 盜 盜 知 詐 横 業 務 上 横 領 領 偽 通 貨 偽 偽 偽 偽 偽 偽 文 書 偽 偽 偽 偽 偽 偽 支 払 用 カ ー ド 偽 偽 偽 偽 有 価 証 券 偽 偽 偽 偽 印 章 偽 偽 偽 偽 偽 偽 汚 うち) 賄 賂 法 任 犯 あ っ せ ん 利 得 処 罰 法 任 犯 背 賭 俗 博 賭 普 通 賭 博 博 常 習 賭 博 博 賭 博 開 張 等 わ い せ つ うち) 強 制 わ い せ つ うち) 公 然 わ い せ つ そ の 他 の 刑 法 犯 うち) 占 有 離 脱 物 横 領 うち) 公 務 執 行 妨 害 うち) 住 居 侵 入 うち) 逮 捕 監 禁 うち) 略 取 誘 拐 ・ 人 身 売 買 うち) 盜 品 等 うち) 器 物 損 壊 等
19	5	2	-	12	873	198	502	45	10	118	
13	5	2	-	6	416	71	299	12	5	29	
12	5	2	-	5	402	66	290	12	5	29	
-	-	-	-	-	-	-	-	-	-	-	
1	-	-	-	1	14	5	9	-	-	-	
-	-	-	-	-	-	-	-	-	-	-	
5	-	-	-	5	404	108	187	29	4	76	
-	-	-	-	-	8	2	6	-	-	-	
2	-	-	-	2	52	13	25	7	1	6	
1	-	-	-	1	12	5	2	1	-	4	
2	-	-	-	2	332	88	154	21	3	66	
-	-	-	-	-	1	-	1	-	-	-	
1	-	-	-	1	52	19	15	4	1	13	
36	13	2	-	21	1,647	217	1,055	132	24	219	
-	-	-	-	-	-	-	-	-	-	-	
3	2	-	-	1	196	19	129	19	2	27	
3	-	-	-	3	556	88	311	72	10	75	
-	-	-	-	-	2	-	1	1	-	-	
30	11	2	-	17	869	103	605	36	12	113	
-	-	-	-	-	26	7	10	5	-	4	
-	-	-	-	-	994	113	16	626	77	162	
-	-	-	-	-	239	90	7	92	-	50	
-	-	-	-	-	-	-	-	-	-	-	
-	-	-	-	-	755	23	9	534	77	112	
-	-	-	-	-	2	-	-	2	-	-	
-	-	-	-	-	2	-	-	2	-	-	
-	-	-	-	-	-	-	-	-	-	-	
-	-	-	-	-	-	-	-	-	-	-	
-	-	-	-	-	-	-	-	-	-	-	
-	-	-	-	-	-	-	-	-	-	-	
-	-	-	-	-	-	-	-	-	-	-	
-	-	-	-	-	-	-	-	-	-	-	
-	-	-	-	-	-	-	-	-	-	-	
-	-	-	-	-	-	-	-	-	-	-	
-	-	-	-	-	-	-	-	-	-	-	
-	-	-	-	-	-	-	-	-	-	-	
-	-	-	-	-	-	-	-	-	-	-	
7	1	2	-	4	561	99	110	128	32	192	
-	-	-	-	-	3	-	-	3	-	-	
4	-	1	-	3	85	10	46	9	2	18	
1	-	1	-	-	44	15	12	12	-	5	
-	-	-	-	-	16	5	6	1	1	3	
-	-	-	-	-	7	5	1	-	-	1	
-	-	-	-	-	-	-	-	-	-	-	
2	1	-	-	1	360	57	26	98	26	153	

38 罪 種 別 犯 罪 供 用 物 別

注 解決事件を除く。

罪 種	模 造				工 具 類							
	計	模造 けん銃	模擬 銃器	模造 刀剣類	計	ドライ バー	バール	ペン チ・ス パナ類	のこ ぎり	ガラ ス切 り	ハン マー	その他
刑法犯総数(交通業過を除く)	75	13	5	57	29,573	13,171	7,745	1,154	123	22	2,318	5,040
凶 殺 悪 犯	6	4	-	2	72	11	12	3	4	-	25	17
殺 人 人 人	1	-	-	1	27	1	1	1	3	-	13	8
殺 嬰 児 人 子	1	-	-	1	26	1	1	1	2	-	13	8
強 自 殺 人 子 関	-	-	-	-	1	-	-	-	1	-	-	-
強 盗 殺 盗 人 人	5	4	-	1	43	9	11	2	1	-	12	8
強 盗 傷 人 人	-	-	-	-	1	-	-	-	-	-	1	-
強 盗 傷 人 人	-	-	-	-	20	4	6	-	1	-	5	4
強 盗 強 制 性 交 等	-	-	-	-	-	-	-	-	-	-	-	-
強 盗 強 制 性 交 等	5	4	-	1	22	5	5	2	-	-	6	4
放 火 火 火	-	-	-	-	2	1	-	-	-	-	-	1
粗 強 制 性 交 等	-	-	-	-	-	-	-	-	-	-	-	-
粗 凶 器 準 備 集 犯	56	6	1	49	224	17	38	24	13	-	55	77
粗 凶 暴 傷 害 集 犯	10	-	1	9	33	1	7	2	2	-	10	11
粗 うち) 傷 害 致 死	22	4	-	18	137	11	18	21	5	-	32	50
脅 恐 脅 恐	23	2	-	21	47	5	11	-	6	-	11	14
窃 盗 入 入	1	-	-	1	7	-	2	1	-	-	2	2
窃 犯 盗 入 入	1	-	1	-	27,019	12,011	7,364	1,074	82	21	1,899	4,568
侵 乘 非 侵 入	1	-	1	-	14,593	9,160	3,424	256	12	21	688	1,032
知 能 入	-	-	-	-	-	-	-	-	-	-	-	-
知 詐 横 領 領 領 領	5	2	3	-	2	-	-	-	-	-	1	1
横 詐 横 領 領 領 領	5	2	3	-	1	-	-	-	-	-	1	-
偽 業 務 上 横 領 領 領 領	-	-	-	-	-	-	-	-	-	-	-	-
偽 通 貨 偽 造 造 造 造 造	-	-	-	-	1	-	-	-	-	-	-	1
支 払 用 カ ー ド 偽 造 造 造 造 造	-	-	-	-	1	-	-	-	-	-	-	1
有 価 証 券 偽 造 造 造 造 造	-	-	-	-	-	-	-	-	-	-	-	-
印 章 偽 造 造 造 造 造	-	-	-	-	-	-	-	-	-	-	-	-
汚 うち) 賄 賂 賂 賂	-	-	-	-	-	-	-	-	-	-	-	-
あ っ せ ん 利 得 処 罰 法 任 犯 博 博 博 博	-	-	-	-	-	-	-	-	-	-	-	-
風 賭 俗 犯 博 博 博 博	1	1	-	-	2	1	-	-	1	-	-	-
普 通 賭 博 博 博 博	-	-	-	-	-	-	-	-	-	-	-	-
常 習 賭 博 博 博 博	-	-	-	-	-	-	-	-	-	-	-	-
賭 博 開 張 等	-	-	-	-	-	-	-	-	-	-	-	-
わ い せ つ	1	1	-	-	2	1	-	-	1	-	-	-
うち) 強 制 わ い せ つ	1	1	-	-	2	1	-	-	1	-	-	-
うち) 公 然 わ い せ つ	-	-	-	-	-	-	-	-	-	-	-	-
そ の 他 の 刑 法 犯	6	-	-	6	2,254	1,131	331	53	23	1	338	377
うち) 占 有 離 脱 物 横 領	-	-	-	-	12	8	-	3	-	-	-	1
うち) 公 務 執 行 妨 害	3	-	-	3	4	-	-	-	-	-	3	1
うち) 住 居 侵 入 禁 制	-	-	-	-	1,156	797	223	13	3	1	54	65
うち) 逮 捕 監 禁	-	-	-	-	2	-	1	-	-	-	-	1
うち) 略 取 誘 拐 ・ 人 身 売 買	-	-	-	-	-	-	-	-	-	-	-	-
うち) 盗 取 誘 拐 ・ 人 身 売 買	-	-	-	-	-	-	-	-	-	-	-	-
うち) 盗 取 誘 拐 ・ 人 身 売 買	-	-	-	-	-	-	-	-	-	-	-	-
うち) 器 物 損 壊 等	1	-	-	1	1,049	320	106	35	19	-	269	300

検 挙 件 数 (総 数 表) つ づ き

毒 劇 物 (薬)						火 薬 ・ 爆 薬 類				手りゆう弾・実包・導爆線等の火工品	犯罪供用物
計	青酸剤	農薬剤	麻酔剤	催眠剤	その他 の毒劇 物・毒 劇薬	計	火薬	爆 薬 ダイナ マイト	その他 の爆薬		
174	-	4	2	146	22	11	9	-	1	1	刑法犯総数(交通業過を除く)
73	-	1	2	61	9	2	2	-	-	-	凶 悪
8	-	1	-	4	3	-	-	-	-	-	殺 人
6	-	1	-	3	2	-	-	-	-	-	殺 嬰 児
-	-	-	-	-	-	-	-	-	-	-	殺 人 予 備
2	-	-	-	1	1	-	-	-	-	-	強 自 人 殺 予 備
22	-	-	1	19	2	-	-	-	-	-	強 盗 殺 人
1	-	-	-	1	1	-	-	-	-	-	強 盗 傷 人
2	-	-	-	1	1	-	-	-	-	-	強 盗 ・ 強 制 性 交 渉
-	-	-	-	-	-	-	-	-	-	-	強 盗 ・ 強 制 性 交 渉
19	-	-	1	17	1	-	-	-	-	-	強 盗 ・ 強 制 性 交 渉
2	-	-	-	-	2	2	2	-	-	-	放 銃 制 性 交 渉
41	-	-	1	38	2	-	-	-	-	-	粗 凶 器 暴 備 集
14	-	1	-	7	6	3	2	-	-	1	粗 凶 器 暴 備 集
2	-	-	-	-	2	-	-	-	-	-	凶 暴 傷
12	-	1	-	7	4	3	2	-	-	1	凶 暴 傷
-	-	-	-	-	-	-	-	-	-	-	うち) 傷 害 致
-	-	-	-	-	-	-	-	-	-	-	脅 恐
-	-	-	-	-	-	-	-	-	-	-	窃 盗
-	-	-	-	-	-	-	-	-	-	-	侵入
-	-	-	-	-	-	-	-	-	-	-	り 物 入
-	-	-	-	-	-	-	-	-	-	-	非 入
-	-	-	-	-	-	-	-	-	-	-	能
-	-	-	-	-	-	-	-	-	-	-	詐 横
-	-	-	-	-	-	-	-	-	-	-	横 業 務 上 横
-	-	-	-	-	-	-	-	-	-	-	偽
-	-	-	-	-	-	-	-	-	-	-	通 貨 偽
-	-	-	-	-	-	-	-	-	-	-	文 書 偽
-	-	-	-	-	-	-	-	-	-	-	支 払 用 カ ー ド 偽
-	-	-	-	-	-	-	-	-	-	-	有 価 証 券 偽
-	-	-	-	-	-	-	-	-	-	-	印 章 偽
-	-	-	-	-	-	-	-	-	-	-	汚
-	-	-	-	-	-	-	-	-	-	-	うち) 賄 賂
-	-	-	-	-	-	-	-	-	-	-	あ っ せ ん 利 得 処 罰
47	-	-	-	47	-	-	-	-	-	-	風 俗
-	-	-	-	-	-	-	-	-	-	-	賭
-	-	-	-	-	-	-	-	-	-	-	普 通 賭
-	-	-	-	-	-	-	-	-	-	-	常 習 賭
-	-	-	-	-	-	-	-	-	-	-	賭 博 開 張
47	-	-	-	47	-	-	-	-	-	-	わ い せ
47	-	-	-	47	-	-	-	-	-	-	うち) 強 制 わ い せ
-	-	-	-	-	-	-	-	-	-	-	うち) 公 然 わ い せ
40	-	2	-	31	7	6	5	-	1	-	そ の 他 の 刑 法 犯
-	-	-	-	-	-	-	-	-	-	-	うち) 占 有 離 脱 物 横 領
2	-	-	-	-	2	-	-	-	-	-	うち) 公 務 執 行 妨 害
-	-	-	-	-	-	-	-	-	-	-	うち) 住 居 侵 入
-	-	-	-	-	-	-	-	-	-	-	うち) 逮 捕 監 禁
31	-	-	-	31	-	-	-	-	-	-	うち) 略 取 誘 拐 ・ 人 身 売 買
-	-	-	-	-	-	-	-	-	-	-	うち) 盗 品 等
5	-	1	-	-	4	4	4	-	-	-	うち) 器 物 損 壊 等

38 罪 種 別 犯 罪 供 用 物 別

注 解決事件を除く。

罪 種	犯罪供用物	危 険 物			そ					
		計	高圧ガ ス・都 市ガス	消防法 上の危 険物	放射 性物 質	計	スタン ガン	クロ スポ ー	その 他 の弓	エア ーソ フト ガン
刑法犯総数(交通業過を除く)		70	11	59	-	31,324	43	-	-	32
凶 悪	犯人	46	-	46	-	969	9	-	-	1
殺 人	殺人	2	-	2	-	200	-	-	-	-
	殺人	2	-	2	-	191	-	-	-	-
	殺嬰	-	-	-	-	2	-	-	-	-
	殺予	-	-	-	-	3	-	-	-	-
	殺自	-	-	-	-	4	-	-	-	-
強 盗	強盗	-	-	-	-	177	7	-	-	1
	強盗	-	-	-	-	4	-	-	-	-
	強盗	-	-	-	-	79	3	-	-	-
	強盗・強	-	-	-	-	5	-	-	-	-
	強盗・強	-	-	-	-	89	4	-	-	1
放 火	放火	44	-	44	-	541	-	-	-	-
強 制 性 交 渉	強姦	-	-	-	-	4	-	-	-	-
粗 暴 犯	強姦	10	5	5	-	51	2	-	-	-
凶 器 準 備 集	凶器	-	-	-	-	4,253	23	-	-	23
暴 行	暴行	4	3	1	-	3	-	-	-	-
傷 害 致	傷害	3	2	1	-	1,054	1	-	-	9
脅 迫	脅迫	3	-	3	-	2,149	14	-	-	9
窃 盗	窃盗	-	-	-	-	14	-	-	-	-
	窃盗	-	-	-	-	872	5	-	-	5
	窃盗	-	-	-	-	175	3	-	-	-
	窃盗	-	-	-	-	13,450	-	-	-	-
	窃盗	-	-	-	-	3,463	-	-	-	-
	窃盗	-	-	-	-	-	-	-	-	-
	窃盗	-	-	-	-	9,987	-	-	-	-
知 能	詐欺	-	-	-	-	7,215	-	-	-	-
詐 横	詐欺	-	-	-	-	5,971	-	-	-	-
	詐横	-	-	-	-	94	-	-	-	-
	詐横	-	-	-	-	14	-	-	-	-
偽 造	偽造	-	-	-	-	80	-	-	-	-
	偽造	-	-	-	-	1,146	-	-	-	-
	偽造	-	-	-	-	48	-	-	-	-
	偽造	-	-	-	-	667	-	-	-	-
	偽造	-	-	-	-	397	-	-	-	-
	偽造	-	-	-	-	21	-	-	-	-
	偽造	-	-	-	-	13	-	-	-	-
汚 職	汚職	-	-	-	-	-	-	-	-	-
	汚職	-	-	-	-	-	-	-	-	-
	汚職	-	-	-	-	-	-	-	-	-
	汚職	-	-	-	-	-	-	-	-	-
風 俗 犯	風俗	1	1	-	-	4	-	-	-	-
賭 博	賭博	-	-	-	-	751	3	-	-	-
	賭博	-	-	-	-	106	-	-	-	-
	賭博	-	-	-	-	55	-	-	-	-
	賭博	-	-	-	-	39	-	-	-	-
	賭博	-	-	-	-	12	-	-	-	-
わ い せ	わいせ	1	1	-	-	645	3	-	-	-
	わいせ	1	1	-	-	139	3	-	-	-
	わいせ	-	-	-	-	31	-	-	-	-
そ の 他 の 刑 法 犯	その他	13	5	8	-	4,686	8	-	-	8
	その他	-	-	-	-	43	-	-	-	-
	その他	1	-	1	-	264	-	-	-	2
	その他	-	-	-	-	650	2	-	-	1
	その他	-	-	-	-	95	5	-	-	1
	その他	-	-	-	-	37	1	-	-	-
	その他	-	-	-	-	15	-	-	-	-
	その他	4	2	2	-	2,517	-	-	-	4

検挙件数（総数表） つづき

ロー プ・ひ も類	の 他				その他	犯罪供用物	罪 種
	スプ レー	ガム テープ	玩具のけん 銃（エア ソフトガ ンを除く）	鉄器・ こん棒 類			
111	323	64	16	473	30,262	刑法犯総数(交通業過を除く)	
59	18	10	3	24	845	凶 悪 犯	
46	1	-	-	7	146	殺 人	
44	1	-	-	7	139	殺 嬰 児	
1	-	-	-	-	1	殺 人 予 備	
-	-	-	-	-	3	強 自 人 殺 関 与	
1	-	-	-	-	3	強 盗 殺 傷	
8	14	9	3	17	118	強 盗 強 制 性 交 渉	
1	-	-	-	-	3	強 盗 強 制 性 交 渉	
3	7	3	-	12	51	強 盗 強 制 性 交 渉	
-	-	3	-	-	2	強 盗 強 制 性 交 渉	
4	7	3	3	5	62	強 盗 強 制 性 交 渉	
-	3	-	-	-	538	放 銃	
5	-	1	-	-	43	強 制 性 交 渉	
22	35	10	10	261	3,869	粗 暴 犯	
-	-	-	-	2	1	凶 器 準 備 集 団	
7	10	5	6	36	980	暴 行 害 害 致 死 迫 喝	
14	22	4	1	196	1,889	暴 行 害 害 致 死 迫 喝	
1	-	-	-	2	11	うち) 傷 害 致 死 迫 喝	
-	1	1	2	23	835	脅 恐	
1	2	-	1	4	164	脅 恐	
7	1	25	1	63	13,353	窃 盗 犯	
-	1	8	-	32	3,422	侵 入 盗 犯	
-	-	-	-	-	-	侵 入 盗 犯	
7	-	17	1	31	9,931	非 侵 入 盗 犯	
1	-	-	1	-	7,213	知 能 犯	
1	-	-	1	-	5,969	詐 横	
-	-	-	-	-	94	横 領	
-	-	-	-	-	14	横 領	
-	-	-	-	-	80	業 務 上 横 領	
-	-	-	-	-	1,146	偽 造	
-	-	-	-	-	48	通 貨 偽 造	
-	-	-	-	-	667	文 書 偽 造	
-	-	-	-	-	397	支 払 用 カ ー ド 偽 造	
-	-	-	-	-	21	有 価 証 券 偽 造	
-	-	-	-	-	13	印 章 偽 造	
-	-	-	-	-	-	汚 職	
-	-	-	-	-	-	うち) 賄 賂	
-	-	-	-	-	-	あ っ せ ん 利 得 処 罰 法	
-	-	-	-	-	4	背 任	
3	1	3	-	-	741	風 俗 犯	
-	-	-	-	-	106	賭 博	
-	-	-	-	-	55	普 通 賭 博	
-	-	-	-	-	39	常 習 賭 博	
-	-	-	-	-	12	賭 博 開 張 等	
3	1	3	-	-	635	わ い せ つ	
2	1	3	-	-	130	うち) 強 制 わ い せ つ	
1	-	-	-	-	30	うち) 公 然 わ い せ つ	
19	268	16	1	125	4,241	そ の 他 の 刑 法 犯	
1	-	-	-	-	42	うち) 占 有 離 脱 物 横 領	
-	1	-	-	11	250	うち) 公 務 執 行 妨 害	
4	2	2	-	7	632	うち) 住 居 侵 入	
13	-	11	-	4	61	うち) 逮 捕 監 禁	
1	-	-	-	-	35	うち) 略 取 誘 拐 ・ 人 身 売 買	
-	-	-	-	-	15	うち) 盗 取 品 等	
-	225	1	1	95	2,191	うち) 器 物 損 壊 等	

38 罪 種 別 犯 罪 供 用 物 別

注 解決事件を除く。

罪 種	犯罪供用物	総 数	犯罪供用物あり	犯罪供用物なし	銃 砲					
					計	けん銃	ライフル銃	散弾銃	空気銃	その他の銃砲
刑法犯総数(交通業過を除く)		20,277	7,523	12,754	14	14	-	-	-	-
凶 悪	犯人	297	160	137	10	10	-	-	-	-
殺 人	殺人	71	61	10	8	8	-	-	-	-
殺 嬰 児	殺人	68	58	10	8	8	-	-	-	-
強 盗	強盗	-	-	-	-	-	-	-	-	-
強 盗	強盗	3	3	-	-	-	-	-	-	-
強 盗	強盗	-	-	-	-	-	-	-	-	-
強 盗	強盗	159	70	89	2	2	-	-	-	-
強 盗	強盗	2	2	-	1	1	-	-	-	-
強 盗	強盗	65	25	40	-	-	-	-	-	-
強 盗	強盗	1	1	-	-	-	-	-	-	-
強 盗	強盗	91	42	49	1	1	-	-	-	-
放 銃	放銃	28	25	3	-	-	-	-	-	-
粗 暴	粗暴	39	4	35	-	-	-	-	-	-
粗 暴	粗暴	4,023	669	3,354	2	2	-	-	-	-
粗 暴	粗暴	1	1	-	-	-	-	-	-	-
粗 暴	粗暴	1,085	90	995	-	-	-	-	-	-
粗 暴	粗暴	1,818	322	1,496	-	-	-	-	-	-
粗 暴	粗暴	7	3	4	-	-	-	-	-	-
粗 暴	粗暴	523	195	328	1	1	-	-	-	-
粗 暴	粗暴	596	61	535	1	1	-	-	-	-
粗 暴	粗暴	11,303	4,944	6,359	-	-	-	-	-	-
粗 暴	粗暴	3,077	1,619	1,458	-	-	-	-	-	-
粗 暴	粗暴	2,194	-	2,194	-	-	-	-	-	-
粗 暴	粗暴	6,032	3,325	2,707	-	-	-	-	-	-
粗 暴	粗暴	2,811	1,166	1,645	-	-	-	-	-	-
粗 暴	粗暴	2,379	1,026	1,353	-	-	-	-	-	-
粗 暴	粗暴	61	1	60	-	-	-	-	-	-
粗 暴	粗暴	35	-	35	-	-	-	-	-	-
粗 暴	粗暴	26	1	25	-	-	-	-	-	-
粗 暴	粗暴	368	139	229	-	-	-	-	-	-
粗 暴	粗暴	3	3	-	-	-	-	-	-	-
粗 暴	粗暴	211	75	136	-	-	-	-	-	-
粗 暴	粗暴	141	59	82	-	-	-	-	-	-
粗 暴	粗暴	7	2	5	-	-	-	-	-	-
粗 暴	粗暴	6	-	6	-	-	-	-	-	-
粗 暴	粗暴	1	-	1	-	-	-	-	-	-
粗 暴	粗暴	1	-	1	-	-	-	-	-	-
粗 暴	粗暴	-	-	-	-	-	-	-	-	-
粗 暴	粗暴	2	-	2	-	-	-	-	-	-
粗 暴	粗暴	188	50	138	-	-	-	-	-	-
粗 暴	粗暴	70	38	32	-	-	-	-	-	-
粗 暴	粗暴	10	1	9	-	-	-	-	-	-
粗 暴	粗暴	46	30	16	-	-	-	-	-	-
粗 暴	粗暴	14	7	7	-	-	-	-	-	-
粗 暴	粗暴	118	12	106	-	-	-	-	-	-
粗 暴	粗暴	91	6	85	-	-	-	-	-	-
粗 暴	粗暴	16	-	16	-	-	-	-	-	-
粗 暴	粗暴	1,655	534	1,121	2	2	-	-	-	-
粗 暴	粗暴	61	1	60	-	-	-	-	-	-
粗 暴	粗暴	292	52	240	-	-	-	-	-	-
粗 暴	粗暴	387	154	233	-	-	-	-	-	-
粗 暴	粗暴	81	37	44	-	-	-	-	-	-
粗 暴	粗暴	13	4	9	-	-	-	-	-	-
粗 暴	粗暴	87	2	85	-	-	-	-	-	-
粗 暴	粗暴	492	211	281	-	-	-	-	-	-

38 罪 種 別 犯 罪 供 用 物 別

注 解決事件を除く。

罪 種	犯罪供用物	模 造			工 具 類								
		計	模造けん銃	模擬銃器	模造刀剣類	計	ドライバー	ボール	ペンチ・スパーナ類	のこぎり	ガラス切り	ハンマー	その他
刑法犯総数(交通業過を除く)		20	1	2	17	3,859	1,083	936	119	-	2	235	1,484
凶 悪	犯人殺人	2	1	-	1	10	1	5	1	-	-	2	1
殺 害	殺人	-	-	-	-	-	-	-	-	-	-	-	-
殺 害	殺人(子供)	-	-	-	-	-	-	-	-	-	-	-	-
強 盗	強盗(殺人)	2	1	-	1	10	1	5	1	-	-	2	1
強 盗	強盗(傷害)	-	-	-	-	7	-	5	-	-	-	2	-
強 盗	強盗(強姦)	-	-	-	-	-	-	-	-	-	-	-	-
強 盗	強盗(準強姦)	2	1	-	1	3	1	-	1	-	-	-	1
放 銃	放銃	-	-	-	-	-	-	-	-	-	-	-	-
粗 暴	強姦	15	-	1	14	24	1	5	3	-	-	4	11
粗 暴	強姦(準備)	2	-	1	1	5	1	2	-	-	-	1	1
粗 暴	強姦(うち)傷害	3	-	-	3	13	-	2	2	-	-	2	7
脅 恐	脅恐	10	-	-	10	4	-	1	-	-	-	-	3
窃 盗	強盗(盗)	1	-	1	-	2	-	-	1	-	-	1	-
窃 盗	強盗(侵入)	1	-	1	-	3,655	1,022	867	108	-	2	206	1,450
窃 盗	強盗(り物)	1	-	1	-	1,354	498	610	61	-	2	62	121
窃 盗	強盗(非侵入)	-	-	-	-	-	-	-	-	-	-	-	-
知 能	強盗(能)	-	-	-	-	2,301	524	257	47	-	-	144	1,329
詐 横	詐欺	-	-	-	-	1	-	-	-	-	-	1	-
詐 横	詐欺(横領)	-	-	-	-	1	-	-	-	-	-	1	-
偽 造	偽造(横領)	-	-	-	-	-	-	-	-	-	-	-	-
偽 造	偽造(業務)	-	-	-	-	-	-	-	-	-	-	-	-
偽 造	偽造(通文)	-	-	-	-	-	-	-	-	-	-	-	-
偽 造	偽造(貨書)	-	-	-	-	-	-	-	-	-	-	-	-
偽 造	偽造(支用)	-	-	-	-	-	-	-	-	-	-	-	-
偽 造	偽造(有価)	-	-	-	-	-	-	-	-	-	-	-	-
偽 造	偽造(印章)	-	-	-	-	-	-	-	-	-	-	-	-
汚 辱	汚辱	-	-	-	-	-	-	-	-	-	-	-	-
汚 辱	汚辱(うち)賄	-	-	-	-	-	-	-	-	-	-	-	-
汚 辱	汚辱(あつせん)利得	-	-	-	-	-	-	-	-	-	-	-	-
風 俗	風俗	-	-	-	-	-	-	-	-	-	-	-	-
風 俗	風俗(博)	-	-	-	-	1	1	-	-	-	-	-	-
風 俗	風俗(博)	-	-	-	-	-	-	-	-	-	-	-	-
風 俗	風俗(博)	-	-	-	-	-	-	-	-	-	-	-	-
風 俗	風俗(博)	-	-	-	-	-	-	-	-	-	-	-	-
風 俗	風俗(博)	-	-	-	-	-	-	-	-	-	-	-	-
風 俗	風俗(博)	-	-	-	-	1	1	-	-	-	-	-	-
風 俗	風俗(博)	-	-	-	-	1	1	-	-	-	-	-	-
そ の 他	その他(刑法)	2	-	-	2	168	58	59	7	-	-	22	22
そ の 他	その他(うち)占有	-	-	-	-	-	-	-	-	-	-	-	-
そ の 他	その他(うち)公務	-	-	-	-	2	-	-	-	-	-	1	1
そ の 他	その他(うち)住居	-	-	-	-	119	45	50	4	-	-	12	8
そ の 他	その他(うち)逮捕	-	-	-	-	1	-	1	-	-	-	-	-
そ の 他	その他(うち)略取	-	-	-	-	-	-	-	-	-	-	-	-
そ の 他	その他(うち)略取	-	-	-	-	-	-	-	-	-	-	-	-
そ の 他	その他(うち)盗器	1	-	-	1	44	12	8	3	-	-	8	13

38 罪 種 別 犯 罪 供 用 物 別

注 解決事件を除く。

罪 種	犯罪供用物	危 険 物			そ					
		計	高圧ガ ス・都 市ガス	消防法 上の危 険物	放射性 物質	計	スタン ガン	クロス ボー	その他 の弓	エア ソフト ガン
刑法犯総数(交通業過を除く)		2	-	2	-	3,279	8	-	-	6
凶 悪	犯人	1	-	1	-	69	2	-	-	-
殺 人	殺人	-	-	-	-	20	-	-	-	-
殺 嬰 児	殺人	-	-	-	-	18	-	-	-	-
殺 嬰 児 予 関	殺人	-	-	-	-	2	-	-	-	-
強 盗	盗人	-	-	-	-	26	2	-	-	-
強 盗 傷 人	盗人	-	-	-	-	-	-	-	-	-
強 盗 強 制 性 交 渉	盗人	-	-	-	-	10	1	-	-	-
強 盗 強 制 性 交 渉 強 盗	盗人	-	-	-	-	-	-	-	-	-
放 銃	火器	1	-	1	-	16	1	-	-	-
粗 暴 犯	暴力	1	-	1	-	23	-	-	-	-
粗 暴 犯 集 団 犯 行	暴力	1	-	1	-	474	3	-	-	6
粗 暴 犯 集 団 犯 行 害 害 致 死 迫 喝	暴力	-	-	-	-	1	-	-	-	-
粗 暴 犯 集 団 犯 行 害 害 致 死 迫 喝	暴力	-	-	-	-	68	-	-	-	2
粗 暴 犯 集 団 犯 行 害 害 致 死 迫 喝	暴力	-	-	-	-	250	3	-	-	2
脅 恐	脅恐	1	-	1	-	3	-	-	-	-
脅 恐	脅恐	-	-	-	-	105	-	-	-	2
窃 盗	盗入	-	-	-	-	50	-	-	-	-
窃 盗	盗入	-	-	-	-	1,198	-	-	-	-
窃 盗	盗入	-	-	-	-	247	-	-	-	-
窃 盗	盗入	-	-	-	-	-	-	-	-	-
窃 盗	盗入	-	-	-	-	951	-	-	-	-
知 能	詐欺	-	-	-	-	1,165	-	-	-	-
知 能	詐欺	-	-	-	-	1,025	-	-	-	-
横 領	横領	-	-	-	-	1	-	-	-	-
横 領	横領	-	-	-	-	-	-	-	-	-
偽 造	偽造	-	-	-	-	1	-	-	-	-
偽 造	偽造	-	-	-	-	139	-	-	-	-
偽 造	偽造	-	-	-	-	3	-	-	-	-
偽 造	偽造	-	-	-	-	75	-	-	-	-
偽 造	偽造	-	-	-	-	59	-	-	-	-
偽 造	偽造	-	-	-	-	2	-	-	-	-
汚 職	汚職	-	-	-	-	-	-	-	-	-
汚 職	汚職	-	-	-	-	-	-	-	-	-
あ げ	あげ	-	-	-	-	-	-	-	-	-
あ げ	あげ	-	-	-	-	-	-	-	-	-
風 俗	風俗	-	-	-	-	44	-	-	-	-
風 俗	風俗	-	-	-	-	38	-	-	-	-
賭 博	賭博	-	-	-	-	1	-	-	-	-
賭 博	賭博	-	-	-	-	30	-	-	-	-
賭 博	賭博	-	-	-	-	7	-	-	-	-
賭 博	賭博	-	-	-	-	6	-	-	-	-
賭 博	賭博	-	-	-	-	-	-	-	-	-
賭 博	賭博	-	-	-	-	-	-	-	-	-
賭 博	賭博	-	-	-	-	-	-	-	-	-
賭 博	賭博	-	-	-	-	-	-	-	-	-
賭 博	賭博	-	-	-	-	329	3	-	-	-
賭 博	賭博	-	-	-	-	1	-	-	-	-
賭 博	賭博	-	-	-	-	41	-	-	-	-
賭 博	賭博	-	-	-	-	33	-	-	-	-
賭 博	賭博	-	-	-	-	34	2	-	-	-
賭 博	賭博	-	-	-	-	3	1	-	-	-
賭 博	賭博	-	-	-	-	2	-	-	-	-
賭 博	賭博	-	-	-	-	154	-	-	-	-

検挙件数（暴力団等事件）つづき

の						他	犯罪供用物
ロープ・ひも類	スプレー	ガムテープ	玩具のけん銃（エアースoftガンを除く）	鉄器・こん棒類	その他	罪種	
13	20	7	3	77	3,145	刑法犯総数(交通業過を除く)	
2	3	2	-	5	55	凶悪犯	
1	-	-	-	2	17	殺	
1	-	-	-	2	15	殺	
-	-	-	-	-	-	殺嬰児	
-	-	-	-	-	2	殺予	
-	-	-	-	-	-	強自人殺	
1	3	2	-	3	15	強強盗	
1	-	1	-	-	7	強強盗	
-	-	-	-	-	-	強盗・強	
-	3	1	-	3	8	強盗・強	
-	-	-	-	-	23	放強	
-	-	-	-	-	-	強強盗	
3	7	-	3	47	405	粗制	
2	1	-	1	3	59	凶器	
1	4	-	-	37	203	暴傷	
-	-	-	-	2	1	うち)傷害	
-	-	-	1	6	96	脅	
-	2	-	1	4	47	脅	
1	-	1	-	5	1,191	窃盗	
-	-	1	-	4	242	侵入	
-	-	-	-	-	-	り物	
1	-	-	-	1	949	非侵入	
-	-	-	-	-	1,165	知能	
-	-	-	-	-	1,025	詐横	
-	-	-	-	-	1	横	
-	-	-	-	-	1	横	
-	-	-	-	139	139	偽	
-	-	-	-	3	3	通貨偽	
-	-	-	-	75	75	文書偽	
-	-	-	-	59	59	支払用カード偽	
-	-	-	-	2	2	有価証券偽	
-	-	-	-	-	-	印章偽	
-	-	-	-	-	-	汚	
-	-	-	-	-	-	うち)賄	
-	-	-	-	-	-	あっせん利得処罰	
-	-	-	-	-	-	背	
-	-	-	-	44	44	風俗	
-	-	-	-	38	38	賭博	
-	-	-	-	1	1	普通賭博	
-	-	-	-	30	30	常習賭博	
-	-	-	-	7	7	賭博開張	
-	-	-	-	6	6	わいせつ	
-	-	-	-	-	-	うち)強制わいせつ	
-	-	-	-	-	-	うち)公然わいせつ	
7	10	4	-	20	285	その他の刑法犯	
-	-	-	-	-	1	うち)占有離脱物横領	
-	1	-	-	1	39	うち)公務執行妨害	
-	-	-	-	-	33	うち)住居侵入	
6	-	4	-	2	20	うち)逮捕監禁	
1	-	-	-	-	1	うち)略取誘拐・人身売買	
-	-	-	-	-	2	うち)盗品等	
-	9	-	-	15	130	うち)器物損壊等	

39 罪種別 主たる被疑者の犯行の動機

注 解決事件を除く。

罪種	犯行の動機原因	総数	犯行の動機										原因	
			生活困窮	保険金目当て	ばちんこ依存	ギャンブル依存	遊興費充当	債務返済	職業的犯罪	一時的盗用	対象物の所有・消費目的	その他の利益	介護・看病疲れ	子育ての悩み
刑法犯総数(交通業過を除く)		316,412	63,050	138	1,388	1,182	39,794	3,295	6,432	5,482	95,305	12,711	135	266
凶悪	犯人	4,007	495	8	10	8	201	48	5	11	314	132	37	25
殺	殺人	846	18	-	-	-	-	6	-	-	-	9	33	24
殺	殺嬰	807	14	-	-	-	-	6	-	-	-	9	31	20
強	強盗	11	2	-	-	-	-	-	-	-	-	-	-	4
強	強盗	20	-	-	-	-	-	-	-	-	-	-	-	-
強	強盗	8	2	-	-	-	-	-	-	-	-	-	2	-
強	強盗	1,500	462	-	10	8	201	42	5	11	314	109	-	-
強	強盗	17	3	-	-	-	3	2	-	-	2	2	-	-
強	強盗	545	128	-	2	3	91	16	1	7	108	42	-	-
強	強盗	28	6	-	-	-	2	2	-	-	-	1	-	-
強	強盗	910	325	-	8	5	105	22	4	4	204	64	-	-
強	強盗	684	15	8	-	-	-	-	-	-	-	13	4	1
強	強盗	977	-	-	-	-	-	-	-	-	-	1	-	-
粗	粗	48,878	261	1	7	11	397	175	17	3	158	408	38	145
凶	凶	3	-	-	-	-	-	1	-	-	-	-	-	-
暴	暴	25,273	24	-	2	1	-	32	-	2	29	59	13	62
傷	傷	18,919	36	-	2	-	-	38	2	1	11	48	22	73
脅	脅	79	1	-	-	-	-	-	-	-	-	-	2	5
恐	恐	3,216	43	-	1	3	-	25	2	-	5	112	2	10
窃	窃	1,467	158	1	2	7	397	79	13	-	113	189	1	-
侵	侵	196,137	54,250	-	1,085	912	33,032	1,677	4,703	3,119	78,365	8,055	40	72
乘	乘	40,817	16,715	-	310	550	13,933	600	1,963	60	3,899	778	-	10
非	非	17,447	1,818	-	19	3	2,196	33	1,417	1,806	8,988	500	-	-
知	知	137,873	35,717	-	756	359	16,903	1,044	1,323	1,253	65,478	6,777	40	62
詐	詐	20,769	6,028	128	232	181	4,645	1,283	1,416	10	2,388	2,380	3	3
横	横	17,269	5,325	128	208	129	4,052	1,088	1,351	5	1,925	1,740	2	2
横	横	1,112	285	-	21	34	236	110	7	5	215	89	-	-
偽	偽	410	107	-	3	4	42	28	1	3	143	35	-	-
偽	偽	702	178	-	18	30	194	82	6	2	72	54	-	-
偽	偽	2,278	408	-	3	18	336	80	56	-	243	527	1	1
偽	偽	81	25	-	1	5	15	1	-	-	4	19	-	-
偽	偽	1,509	235	-	2	10	174	49	28	-	185	329	-	1
偽	偽	579	128	-	-	1	128	30	28	-	48	156	1	-
偽	偽	46	9	-	-	2	13	-	-	-	5	12	-	-
偽	偽	63	11	-	-	-	6	-	-	-	1	11	-	-
汚	汚	56	3	-	-	-	10	1	2	-	1	13	-	-
汚	汚	43	3	-	-	-	10	1	1	-	1	12	-	-
背	背	-	-	-	-	-	-	-	-	-	-	-	-	-
背	背	54	7	-	-	-	11	4	-	-	4	11	-	-
風	風	6,931	38	-	-	20	98	6	40	-	4	104	-	-
賭	賭	171	3	-	-	19	43	-	17	-	-	27	-	-
賭	賭	81	-	-	-	5	39	-	-	-	-	7	-	-
賭	賭	68	3	-	-	12	3	-	10	-	-	14	-	-
賭	賭	22	-	-	-	2	1	-	7	-	-	6	-	-
賭	賭	6,760	35	-	-	1	55	6	23	-	4	77	-	-
賭	賭	4,218	-	-	-	-	-	-	-	-	-	1	-	-
賭	賭	1,709	-	-	-	-	3	-	6	-	-	18	-	-
その他	その他	39,690	1,978	1	54	50	1,421	106	251	2,339	14,076	1,632	17	21
その他	その他	17,422	516	-	20	8	444	16	3	2,336	13,043	683	4	3
その他	その他	2,337	7	-	-	-	-	-	-	-	3	27	-	1
その他	その他	6,833	1,029	-	22	30	855	59	152	3	207	422	-	-
その他	その他	271	4	-	-	-	-	14	2	-	-	15	-	3
その他	その他	230	-	-	-	-	1	-	1	-	2	17	-	3
その他	その他	1,110	77	-	1	2	63	2	13	-	726	101	-	-
その他	その他	8,284	232	-	6	7	-	4	37	-	52	219	6	-

原因別 検挙件数 (総数表)

原因別											犯行の動機原因
痴情	怨恨	憤怒	性的欲求	服従迎合	遊び好奇心スリル	自顕己示	薬物の作用	異常めいてい害又はその疑	その他	動機不明	
1,221	3,254	48,650	14,581	233	3,129	476	81	975	9,932	4,702	刑法犯総数(交通業過を除く)
62	211	680	939	6	80	13	1	103	366	252	凶悪犯
33	115	394	6	1	1	4	-	38	94	70	殺人
31	105	387	6	1	1	3	-	38	86	69	殺嬰
-	-	1	-	-	-	-	-	-	3	1	児
2	10	6	-	-	-	1	-	-	1	-	殺
-	-	-	-	-	-	-	-	-	4	-	人
8	13	114	14	4	9	1	-	15	77	83	強自
-	1	3	-	-	1	-	-	-	-	-	強
5	7	68	-	2	4	-	-	4	23	34	強盗
-	1	-	14	-	-	-	-	-	2	-	強盗・強
3	4	43	-	2	4	1	-	11	52	49	強盗・強
9	82	164	-	1	68	8	1	49	184	77	強盗・強
12	1	8	919	-	2	-	-	1	11	22	強盗・強
654	1,116	40,958	777	48	272	138	12	339	1,967	976	粗暴犯
-	-	2	-	-	-	-	-	-	-	-	凶器準備
219	263	22,225	604	9	140	54	5	153	968	409	暴行
263	360	16,499	26	16	99	54	6	161	776	426	傷害
-	3	46	-	-	-	1	-	1	7	13	うち)傷害
161	446	1,981	141	12	28	21	1	25	134	63	脅恐
11	47	251	6	11	5	9	-	-	89	78	脅恐
83	173	163	5,274	83	1,129	70	8	76	2,373	1,395	窃盗犯
30	42	26	1,237	3	95	8	6	16	269	267	侵入
2	9	22	7	7	158	4	-	7	359	92	り物
51	122	115	4,030	73	876	58	2	53	1,745	1,036	非侵入
11	43	8	-	45	35	17	-	15	1,216	682	知能犯
2	8	2	-	30	25	7	-	15	672	553	詐欺
-	4	-	-	-	-	1	-	-	63	42	横領
-	1	-	-	-	-	-	-	-	34	9	横領
-	3	-	-	-	-	1	-	-	29	33	業務上
9	31	4	-	6	10	7	-	-	459	79	偽造
-	1	-	-	-	-	-	-	-	6	4	偽造
9	27	4	-	3	8	5	-	-	395	45	文書偽
-	-	-	-	2	2	-	-	-	29	26	支払用カ
-	-	-	-	-	-	-	-	-	4	1	有価証券
-	3	-	-	1	-	2	-	-	25	3	印章偽
-	-	2	-	9	-	-	-	-	13	2	汚職
-	-	1	-	9	-	-	-	-	5	-	うち)賄
-	-	-	-	-	-	-	-	-	-	-	あっせん
-	-	-	-	-	-	2	-	-	9	6	得処罰
99	15	16	5,676	3	381	39	5	26	168	193	風俗犯
-	-	-	-	1	33	-	-	-	25	3	賭博
-	-	-	-	-	12	-	-	-	18	-	普通賭
-	-	-	-	1	19	-	-	-	3	3	常習賭
-	-	-	-	-	2	-	-	-	4	-	賭博開張
99	15	16	5,676	2	348	39	5	26	143	190	わいせ
72	1	7	3,958	1	35	1	1	1	35	105	うち)強制
21	-	4	1,361	-	97	7	4	25	81	82	うち)公然
312	1,696	6,825	1,915	48	1,232	199	55	416	3,842	1,204	その他の刑法犯
-	-	2	-	-	36	17	-	1	265	25	うち)占有
-	23	1,750	-	-	20	13	13	74	268	138	うち)公務
152	105	237	1,602	3	420	14	29	109	1,003	380	うち)住居
18	12	111	17	9	1	2	-	1	48	14	うち)逮捕
2	-	11	137	1	7	1	-	1	35	11	うち)略取
-	-	-	-	4	10	2	-	-	72	37	うち)盗品
95	1,143	4,048	158	4	562	64	10	190	976	471	うち)器物

注1 「薬物の作用」とは、麻薬、覚せい剤、有機溶剤等の薬物の作用により、興奮、幻覚等があることをいう。
 2 「異常めいてい」とは、アルコールの影響により極度の興奮又は錯乱がみられる状態にあることをいう。

39 罪種別主たる被疑者の犯行の動機

注 解決事件を除く。

罪種	犯行の動機原因	総数	犯行の動機										原因	
			生活困窮	保険金目当て	ばちんこ依存	ギャンブル依存	遊興費充当	債務返済	職業的犯罪	一時的盗用	対象物の所有・消費目的	その他の利欲	介護・看病疲れ	子育ての悩み
刑法犯総数(交通業過を除く)		47,488	7,565	10	250	25	1,810	366	59	716	26,502	2,901	64	135
凶悪	犯人	482	33	1	-	-	4	1	1	1	43	13	15	23
殺	殺人	222	3	-	-	-	-	-	-	-	-	5	14	22
	殺嬰	208	1	-	-	-	-	-	-	-	-	5	14	19
	殺児	9	2	-	-	-	-	-	-	-	-	-	-	3
	殺人予備	4	-	-	-	-	-	-	-	-	-	-	-	-
	強盗	117	29	-	-	-	4	1	1	1	43	6	-	-
	強盗殺人	1	-	-	-	-	-	-	-	-	1	-	-	-
	強盗強傷	46	8	-	-	-	2	-	1	-	17	3	-	-
	強盗・強制的性交等	-	-	-	-	-	-	-	-	-	-	-	-	-
	強盗・準強盗	70	21	-	-	-	2	1	-	1	25	3	-	-
	放火	142	1	1	-	-	-	-	-	-	-	2	1	1
	強制的性交等	1	-	-	-	-	-	-	-	-	-	-	-	-
粗	暴行	3,713	13	-	1	-	24	12	-	-	4	18	10	57
凶器準備集	犯行	-	-	-	-	-	-	-	-	-	-	-	-	-
暴傷	行害	2,022	1	-	-	-	-	5	-	-	-	3	2	18
	うち)傷害致死	1,364	2	-	-	-	-	2	-	-	-	3	7	32
	脅恐	15	-	-	-	-	-	-	-	-	-	-	2	3
	脅恐	257	3	-	-	-	-	1	-	-	-	3	1	7
	脅恐	70	7	-	1	-	24	4	-	-	4	9	-	-
窃	盗犯	37,210	6,485	-	113	20	1,283	143	31	564	24,848	2,289	36	39
	侵入	816	349	-	42	3	138	18	4	4	155	48	-	-
	り物	743	16	-	-	-	11	-	2	112	546	27	-	-
	非侵入	35,651	6,120	-	71	17	1,134	125	25	448	24,147	2,214	36	39
知	能犯	2,711	881	9	127	3	423	204	18	2	386	417	-	1
	詐欺	2,165	752	9	126	2	362	173	15	-	292	311	-	-
	横領	171	47	-	1	-	28	19	-	2	42	16	-	-
	横領	56	13	-	-	-	3	5	-	-	27	4	-	-
	業務上横領	115	34	1	-	-	25	14	-	2	15	12	-	-
	偽造	371	82	-	-	1	33	12	3	-	51	90	-	1
	通貨偽造	6	3	-	-	-	-	1	-	-	1	-	-	-
	文書偽造	294	64	-	-	-	17	9	-	-	41	78	-	1
	支用カード偽造	53	12	-	1	-	16	2	3	-	7	7	-	-
	有価証券偽造	10	3	-	-	-	-	-	-	-	2	4	-	-
	印章偽造	8	-	-	-	-	-	-	-	-	-	1	-	-
	汚職	-	-	-	-	-	-	-	-	-	-	-	-	-
	うち)賄賂	-	-	-	-	-	-	-	-	-	-	-	-	-
	あっせん利得処罰法	-	-	-	-	-	-	-	-	-	-	-	-	-
	背任	4	-	-	-	-	-	-	-	-	1	-	-	-
風	俗犯	99	3	-	-	1	8	-	6	-	-	1	-	-
	賭博	3	-	-	-	1	-	-	-	-	-	-	-	-
	普通賭博	-	-	-	-	-	-	-	-	-	-	-	-	-
	常習賭博	2	-	-	-	1	-	-	-	-	-	-	-	-
	賭博開張等	1	-	-	-	-	-	-	-	-	-	-	-	-
	わいせつ	96	3	-	-	-	8	-	-	6	-	1	-	-
	うち)強制わいせつ	6	-	-	-	-	-	-	-	-	-	-	-	-
	うち)公然わいせつ	24	-	-	-	-	3	-	5	-	-	1	-	-
その他の刑法犯	犯	3,273	150	-	9	1	68	6	3	149	1,221	163	3	15
	うち)占有離脱物横領	1,547	99	-	5	1	47	3	-	149	1,119	78	-	-
	うち)公務執行妨害	134	-	-	-	-	-	-	-	-	-	2	-	1
	うち)住居侵入	231	27	-	2	-	4	1	1	-	4	29	-	-
	うち)逮捕監禁	14	1	-	-	-	-	-	-	-	-	-	-	2
	うち)略取誘拐・人身売買	8	-	-	-	-	-	-	-	-	1	-	-	2
	うち)盗品等	121	7	-	1	-	9	1	2	-	89	6	-	-
	うち)器物損壊等	636	1	-	-	-	-	-	-	-	2	20	-	-

原因別 検挙件数 (女表)

原因別											犯行の動機原因
痴情	怨恨	憤怒	性的欲求	服従迎合	遊び好奇心スリル	自顕己示	薬物の作用	異常い害又疑	めいて精神障の	その他	
158	541	3,662	32	19	402	42	4	181	1,424	620	刑法犯総数(交通業過を除く)
19	42	118	1	-	2	2	1	39	69	54	凶悪犯
13	27	82	-	-	-	-	-	12	24	20	殺人人
13	25	80	-	-	-	-	-	12	20	19	殺嬰児
-	-	-	-	-	-	-	-	-	3	1	殺子
-	2	2	-	-	-	-	-	-	-	-	強自人子
-	-	-	-	-	-	-	-	-	1	-	強自人子
1	2	5	-	-	-	-	-	3	10	11	強強盗殺傷
1	2	4	-	-	-	-	-	1	4	3	強強盗殺傷
-	-	-	-	-	-	-	-	-	-	-	強強盗殺傷
-	-	1	-	-	-	-	-	2	6	8	強強盗殺傷
5	13	31	-	-	2	2	1	24	35	23	放強制性交
-	-	-	1	-	-	-	-	-	-	-	放強制性交
73	151	3,009	1	3	7	5	1	54	175	95	粗凶器準備集
-	-	-	-	-	-	-	-	-	-	-	粗凶器準備集
22	50	1,760	1	-	4	-	1	27	82	46	凶暴傷
28	44	1,101	-	-	1	5	-	22	79	38	凶暴傷
-	1	4	-	-	-	1	-	1	-	3	凶暴傷
21	54	141	-	2	1	-	-	5	10	8	脅恐
2	3	7	-	1	1	-	-	-	4	3	脅恐
11	37	35	3	7	310	19	1	28	601	307	窃侵入
3	5	7	-	-	3	-	1	3	16	17	窃侵入
1	2	1	-	-	4	-	-	1	17	3	窃侵入
7	30	27	3	7	303	19	-	24	568	287	窃侵入
8	7	2	-	4	4	3	-	1	152	59	知能
2	1	-	-	3	4	2	-	1	72	38	詐横
-	-	-	-	-	-	-	-	-	6	10	詐横
-	-	-	-	-	-	-	-	-	3	1	横業務上横
-	-	-	-	-	-	-	-	-	3	9	横業務上横
6	6	2	-	1	-	-	-	-	73	10	偽造
-	-	-	-	-	-	-	-	-	1	-	偽造
6	6	2	-	1	-	-	-	-	63	6	偽造
-	-	-	-	-	-	-	-	-	1	4	偽造
-	-	-	-	-	-	-	-	-	1	-	偽造
-	-	-	-	-	-	-	-	-	7	-	偽造
-	-	-	-	-	-	-	-	-	-	-	汚職
-	-	-	-	-	-	-	-	-	-	-	うち)賄
-	-	-	-	-	-	-	-	-	-	-	あっせん利得処罰
1	6	2	24	-	33	6	-	1	-	1	背任
-	-	-	-	-	2	-	-	-	-	-	風俗
-	-	-	-	-	1	-	-	-	-	-	賭博
-	-	-	-	-	1	-	-	-	-	-	賭博
1	6	2	24	-	31	6	-	-	7	1	賭博開張
1	-	-	4	-	-	-	-	-	1	-	わいせつ
-	-	-	10	-	-	1	-	-	3	1	うち)強制的わいせつ
-	-	-	-	-	-	-	-	-	-	-	うち)公然わいせつ
46	298	496	3	5	46	7	1	59	420	104	その他の刑法犯
-	-	1	-	-	2	2	-	-	40	1	うち)占有離脱物横領
-	3	91	-	-	-	1	-	9	13	14	うち)公務執行妨害
16	14	20	3	-	16	1	-	13	65	15	うち)住居侵入
-	1	5	-	1	-	-	-	-	4	-	うち)逮捕監禁
-	-	-	-	-	-	-	-	-	5	-	うち)略取誘拐・人身売買
-	-	-	-	1	-	-	-	-	4	1	うち)盗品等
18	171	284	-	-	16	-	1	28	54	41	うち)器物損壊等

40 刑 法 犯 罪 種 別 被 疑 者 の 精 神

障害等の有無 罪種	総数	総数										該当なし
		精神障害者 注1)	精神障害の疑いのあるもの 注2)	認知症又は認知症の疑いのあるもの 注3)	性格異常者 注4)	覚せい剤常用者 注5)	麻薬常用者 注6)	大麻常用者 注7)	その他薬物常用者	有機溶剤等乱用者 注8)	アルコール中毒者 注9)	
刑法犯総数(交通業過を除く)	215,003	2,002	1,258	426	278	630	8	35	42	30	407	209,887
凶 悪	4,067	171	124	23	18	32	-	3	2	2	25	3,667
殺 人	874	68	49	10	7	10	-	-	-	-	5	725
殺 嬰 児	835	67	48	10	7	10	-	-	-	-	5	688
殺 人 予 備	11	-	1	-	-	-	-	-	-	-	-	10
強 自 殺 関 与	19	-	-	-	-	-	-	-	-	-	-	19
強 盗 人	9	1	-	-	-	-	-	-	-	-	-	8
強 盗 殺 人	1,704	42	22	5	5	19	-	2	-	1	7	1,601
強 盗 傷 人	31	1	-	-	-	-	-	-	-	-	-	30
強 盗 ・ 強 制 性 交 渉	781	10	7	5	-	9	-	2	-	-	1	747
強 盗 ・ 強 制 性 交 渉	24	-	1	-	-	-	-	-	-	-	-	23
強 盗 ・ 強 制 性 交 渉	868	31	14	-	5	10	-	-	-	1	6	801
放 火	579	57	51	8	4	1	-	-	2	1	11	444
強 制 性 交 渉	910	4	2	-	2	2	-	1	-	-	2	897
粗 暴	51,253	549	363	67	110	160	1	8	7	4	146	49,838
凶 器 準 備 集 団	6	-	-	-	-	-	-	-	-	-	-	6
暴 行 害 害 致 死	25,696	201	157	32	39	38	-	3	3	1	67	25,155
傷 害 致 死	20,979	291	158	26	46	98	1	2	4	2	65	20,286
うち) 傷 害 致 死	90	5	3	1	-	-	-	-	-	-	1	80
脅 迫	2,808	47	40	9	18	10	-	1	-	1	12	2,670
脅 喝	1,764	10	8	-	7	14	-	2	-	-	2	1,721
窃 盗	109,238	707	445	257	71	265	3	13	15	12	138	107,312
侵 入	7,241	72	54	8	10	72	1	1	3	5	8	7,007
乗 り 物 盗 竊	10,396	48	25	19	5	53	-	1	2	1	12	10,230
非 侵 入 盗 竊	91,601	587	366	230	56	140	2	11	10	6	118	90,075
知 能	12,422	102	56	14	8	83	2	7	4	2	26	12,118
詐 欺	9,928	92	56	12	7	77	2	7	4	1	25	9,645
横 領	1,084	3	-	2	-	-	-	-	-	1	-	1,078
横 領	406	3	-	-	-	-	-	-	-	1	-	402
業 務 上 横 領	678	-	-	2	-	-	-	-	-	-	-	676
偽 造	1,262	7	-	-	1	6	-	-	-	-	1	1,247
通 貨 偽 造	38	1	-	-	-	1	-	-	-	-	1	35
文 書 偽 造	1,066	6	-	-	1	5	-	-	-	-	-	1,054
支 払 用 カ ー ド 偽 造	99	-	-	-	-	-	-	-	-	-	-	99
有 価 証 券 偽 造	25	-	-	-	-	-	-	-	-	-	-	25
印 章 偽 造	34	-	-	-	-	-	-	-	-	-	-	34
汚 職	68	-	-	-	-	-	-	-	-	-	-	68
うち) 賄 賂	51	-	-	-	-	-	-	-	-	-	-	51
あ っ せ ん 利 得 処 罰 法 任	-	-	-	-	-	-	-	-	-	-	-	-
背 任	80	-	-	-	-	-	-	-	-	-	-	80
風 俗	5,477	75	17	12	14	7	-	-	3	2	11	5,336
賭 博	637	1	-	-	-	3	-	-	-	-	-	633
普 通 賭 博	312	1	-	-	-	-	-	-	-	-	-	311
常 習 賭 博	213	-	-	-	-	1	-	-	-	-	-	212
賭 博 開 張 等	112	-	-	-	-	2	-	-	-	-	-	110
わ い せ つ	4,840	74	17	12	14	4	-	-	3	2	11	4,703
うち) 強 制 わ い せ つ	2,837	29	6	3	9	4	-	-	1	2	2	2,781
うち) 公 然 わ い せ つ	1,440	41	8	9	4	-	-	-	2	-	9	1,367
そ の 他 の 刑 法 犯	32,546	398	253	53	57	83	2	4	11	8	61	31,616
うち) 占 有 離 脱 物 横 領	16,771	31	20	11	-	3	-	-	1	-	9	16,696
うち) 公 務 執 行 妨 害	1,922	52	37	2	15	24	1	-	1	1	10	1,779
うち) 住 居 侵 入	3,891	90	60	12	10	16	-	1	2	4	11	3,685
うち) 逮 捕 監 禁	359	2	2	-	-	-	-	1	-	-	-	354
うち) 略 取 誘 拐 ・ 人 身 売 買	186	3	2	-	-	2	-	-	-	-	1	178
うち) 盗 品 等	999	1	2	-	-	3	-	-	-	-	-	993
うち) 器 物 損 壊 等	5,335	162	97	24	22	19	-	2	5	1	26	4,977

注1 「精神障害者」とは、統合失調症、精神作用物質による急性中毒又はその依存症、知的障害、精神病質その他の精神疾患を有する者をいい、精神保健指定医の診断により医療及び保護の対象となる者に限る。

2 「精神障害の疑いのある者」とは、精神保健及び精神障害者福祉に関する法律第23条の規定による都道府県知事への通報の対象となる者のうち精神障害者を除いた者をいう。

3 「認知症又は認知症の疑いのある者」とは、精神障害者又は精神障害の疑いのある者には該当しないが、医療機関を受診して認知症と診断を受けている者又は親族、職場関係者、自治体等の証言から、認知症の疑いがあると認められる者をいう。

4 「性格異常者」とは、精神障害者又は精神障害の疑いのある者には該当しないが、性格に異常性が顕著に認められる者をいう。

障害等の有無別 検挙人員 (総数表・女表)

総数	う ち										該当なし	障害等の有無 罪種
	精神障害者 注1)	精神障害の疑いのあるもの 注2)	認知症又は認知症の疑いのあるもの 注3)	性格異常者 注4)	覚せい剤常用者 注5)	麻薬常用者 注6)	大麻常用者 注7)	その他薬物常用者	有機溶剤等乱用者 注8)	アルコール中毒者 注9)		
44,408	472	377	115	66	50	1	1	4	1	57	43,264	刑法犯総数(交通業過を除く)
483	52	46	5	4	2	-	-	-	-	7	367	凶 悪 犯
211	20	20	2	2	-	-	-	-	-	2	165	殺 人 人
199	20	19	2	2	-	-	-	-	-	2	154	殺 嬰 児 人 殺 予 備 与 盗
9	-	1	-	-	-	-	-	-	-	-	8	殺 嬰 児 人 殺 予 備 与 盗
2	-	-	-	-	-	-	-	-	-	-	2	殺 嬰 児 人 殺 予 備 与 盗
1	-	-	-	-	-	-	-	-	-	-	1	殺 嬰 児 人 殺 予 備 与 盗
138	6	5	-	1	1	-	-	-	-	-	125	強 盗 殺 傷 人 人
4	-	-	-	-	-	-	-	-	-	-	4	強 盗 殺 傷 人 人
61	2	2	-	-	1	-	-	-	-	-	56	強 盗 殺 傷 人 人
-	-	-	-	-	-	-	-	-	-	-	-	強 盗 ・ 強 制 性 交 等 盗 火
73	4	3	-	1	-	-	-	-	-	-	65	強 盗 ・ 強 制 性 交 等 盗 火
130	26	21	3	1	1	-	-	-	-	5	73	放 銃 制 性 交 等 盗 火
4	-	-	-	-	-	-	-	-	-	-	4	放 銃 制 性 交 等 盗 火
4,734	85	83	7	21	6	-	-	-	-	10	4,522	粗 暴 準 備 集 犯 合 行 害 死 迫 喝
-	-	-	-	-	-	-	-	-	-	-	-	凶 器 準 備 集 犯 合 行 害 死 迫 喝
2,738	25	39	4	11	-	-	-	-	-	6	2,653	凶 器 準 備 集 犯 合 行 害 死 迫 喝
1,589	49	34	2	8	5	-	-	-	-	3	1,488	暴 傷 うち) 傷 害 致 死 迫 喝
17	-	-	-	-	-	-	-	-	-	-	17	暴 傷 うち) 傷 害 致 死 迫 喝
250	9	9	1	1	-	-	-	-	-	1	229	脅 恐
157	2	1	-	1	1	-	-	-	-	-	152	脅 恐
33,835	245	181	89	27	30	1	1	3	1	34	33,223	窃 盗 入 犯 盗 入 物 盗 入 盗 犯 欺 詐 横 領 領 務 上 横 領 造 偽 通 貨 偽 造 偽 文 書 偽 造 支 払 用 カ ー ド 偽 造 有 価 証 券 偽 造 印 章 偽 造 汚 うち) 賄 賂 法 任
544	8	8	2	2	4	-	-	-	-	1	519	窃 盗 入 犯 盗 入 物 盗 入 盗 犯 欺 詐 横 領 領 務 上 横 領 造 偽 通 貨 偽 造 偽 文 書 偽 造 支 払 用 カ ー ド 偽 造 有 価 証 券 偽 造 印 章 偽 造 汚 うち) 賄 賂 法 任
766	7	2	2	-	2	-	-	-	-	1	752	窃 盗 入 犯 盗 入 物 盗 入 盗 犯 欺 詐 横 領 領 務 上 横 領 造 偽 通 貨 偽 造 偽 文 書 偽 造 支 払 用 カ ー ド 偽 造 有 価 証 券 偽 造 印 章 偽 造 汚 うち) 賄 賂 法 任
32,525	230	171	85	25	24	1	1	3	1	32	31,952	窃 盗 入 犯 盗 入 物 盗 入 盗 犯 欺 詐 横 領 領 務 上 横 領 造 偽 通 貨 偽 造 偽 文 書 偽 造 支 払 用 カ ー ド 偽 造 有 価 証 券 偽 造 印 章 偽 造 汚 うち) 賄 賂 法 任
1,970	23	16	4	2	5	-	-	-	-	2	1,918	知 詐 横 領 領 務 上 横 領 造 偽 通 貨 偽 造 偽 文 書 偽 造 支 払 用 カ ー ド 偽 造 有 価 証 券 偽 造 印 章 偽 造 汚 うち) 賄 賂 法 任
1,492	19	16	4	2	5	-	-	-	-	2	1,444	知 詐 横 領 領 務 上 横 領 造 偽 通 貨 偽 造 偽 文 書 偽 造 支 払 用 カ ー ド 偽 造 有 価 証 券 偽 造 印 章 偽 造 汚 うち) 賄 賂 法 任
180	1	-	-	-	-	-	-	-	-	-	179	知 詐 横 領 領 務 上 横 領 造 偽 通 貨 偽 造 偽 文 書 偽 造 支 払 用 カ ー ド 偽 造 有 価 証 券 偽 造 印 章 偽 造 汚 うち) 賄 賂 法 任
65	1	-	-	-	-	-	-	-	-	-	64	知 詐 横 領 領 務 上 横 領 造 偽 通 貨 偽 造 偽 文 書 偽 造 支 払 用 カ ー ド 偽 造 有 価 証 券 偽 造 印 章 偽 造 汚 うち) 賄 賂 法 任
115	-	-	-	-	-	-	-	-	-	-	115	知 詐 横 領 領 務 上 横 領 造 偽 通 貨 偽 造 偽 文 書 偽 造 支 払 用 カ ー ド 偽 造 有 価 証 券 偽 造 印 章 偽 造 汚 うち) 賄 賂 法 任
293	3	-	-	-	-	-	-	-	-	-	290	知 詐 横 領 領 務 上 横 領 造 偽 通 貨 偽 造 偽 文 書 偽 造 支 払 用 カ ー ド 偽 造 有 価 証 券 偽 造 印 章 偽 造 汚 うち) 賄 賂 法 任
7	-	-	-	-	-	-	-	-	-	-	7	知 詐 横 領 領 務 上 横 領 造 偽 通 貨 偽 造 偽 文 書 偽 造 支 払 用 カ ー ド 偽 造 有 価 証 券 偽 造 印 章 偽 造 汚 うち) 賄 賂 法 任
264	3	-	-	-	-	-	-	-	-	-	261	知 詐 横 領 領 務 上 横 領 造 偽 通 貨 偽 造 偽 文 書 偽 造 支 払 用 カ ー ド 偽 造 有 価 証 券 偽 造 印 章 偽 造 汚 うち) 賄 賂 法 任
12	-	-	-	-	-	-	-	-	-	-	12	知 詐 横 領 領 務 上 横 領 造 偽 通 貨 偽 造 偽 文 書 偽 造 支 払 用 カ ー ド 偽 造 有 価 証 券 偽 造 印 章 偽 造 汚 うち) 賄 賂 法 任
7	-	-	-	-	-	-	-	-	-	-	7	知 詐 横 領 領 務 上 横 領 造 偽 通 貨 偽 造 偽 文 書 偽 造 支 払 用 カ ー ド 偽 造 有 価 証 券 偽 造 印 章 偽 造 汚 うち) 賄 賂 法 任
3	-	-	-	-	-	-	-	-	-	-	3	知 詐 横 領 領 務 上 横 領 造 偽 通 貨 偽 造 偽 文 書 偽 造 支 払 用 カ ー ド 偽 造 有 価 証 券 偽 造 印 章 偽 造 汚 うち) 賄 賂 法 任
1	-	-	-	-	-	-	-	-	-	-	1	知 詐 横 領 領 務 上 横 領 造 偽 通 貨 偽 造 偽 文 書 偽 造 支 払 用 カ ー ド 偽 造 有 価 証 券 偽 造 印 章 偽 造 汚 うち) 賄 賂 法 任
1	-	-	-	-	-	-	-	-	-	-	1	知 詐 横 領 領 務 上 横 領 造 偽 通 貨 偽 造 偽 文 書 偽 造 支 払 用 カ ー ド 偽 造 有 価 証 券 偽 造 印 章 偽 造 汚 うち) 賄 賂 法 任
-	-	-	-	-	-	-	-	-	-	-	-	うち) 賄 賂 法 任
4	-	-	-	-	-	-	-	-	-	-	4	あ っ せ ん 利 得 処 罰 法 任
172	1	1	-	1	1	-	-	-	-	-	168	風 俗 犯 博 賭 普 通 賭 博 開 張 等
58	-	-	-	-	1	-	-	-	-	-	57	風 俗 犯 博 賭 普 通 賭 博 開 張 等
27	-	-	-	-	-	-	-	-	-	-	27	風 俗 犯 博 賭 普 通 賭 博 開 張 等
19	-	-	-	-	-	-	-	-	-	-	19	風 俗 犯 博 賭 普 通 賭 博 開 張 等
12	-	-	-	-	1	-	-	-	-	-	11	風 俗 犯 博 賭 普 通 賭 博 開 張 等
114	1	1	-	1	-	-	-	-	-	-	111	風 俗 犯 博 賭 普 通 賭 博 開 張 等
9	-	-	-	-	-	-	-	-	-	-	9	風 俗 犯 博 賭 普 通 賭 博 開 張 等
66	-	-	-	1	-	-	-	-	-	-	65	風 俗 犯 博 賭 普 通 賭 博 開 張 等
3,214	66	50	10	11	6	-	-	1	-	4	3,066	そ の 他 の 刑 法 犯
1,573	3	2	-	-	1	-	-	-	-	1	1,566	うち) 占 有 離 脱 物 横 領
116	8	3	-	2	-	-	-	-	-	1	102	うち) 公 務 執 行 妨 害
260	5	10	1	-	1	-	-	-	-	-	243	うち) 住 居 侵 入
40	1	-	-	-	-	-	-	-	-	-	39	うち) 逮 捕 監 禁
19	-	-	-	-	-	-	-	-	-	-	19	うち) 略 取 誘 拐 ・ 人 身 売 買
117	-	-	-	-	1	-	-	-	-	-	116	うち) 盗 品 等
455	33	19	7	6	2	-	-	-	-	2	386	うち) 器 物 損 壊 等

5 「覚せい剤常用者」とは、覚せい剤を常用している者をいい、中毒症状にあるか否かを問わない。
 6 「麻薬常用者」とは、麻薬、あへんを常用している者をいい、中毒症状にあるか否かを問わない。
 7 「大麻常用者」とは、大麻を常用している者をいい、中毒症状にあるか否かを問わない。
 8 「有機溶剤等乱用者」とは、トルエン等の有機溶剤又はこれらに含有するシンナー、接着剤等を常習的に乱用している者をいい、中毒症状にあるか否かを問わない。
 9 「アルコール中毒者」とは、慢性アルコール中毒症状(アルコールの影響による手の震え、言語障害等の身体的症状及びアルコールの影響による抑制力、理解力、判断力が減退し、被害もう想的な幻聴が起こるなどの精神的症状)を有し、酒に依存しなければならぬ状態にある者をいう。

41 罪 種 別 犯 行 時 の

罪 種	職 業	総 数	自 営 業 ・ 家 族 従 業 者						
			農・林・漁業	販売店主	飲食店主	土木・建築業 自 営	不動産業 自 営	製造業 自 営	その他の 自営業主
刑法犯総数(交通業過を除く)		215,003	1,549	855	1,815	3,175	557	403	5,920
凶 悪	犯 人	4,067	13	6	48	57	11	6	116
殺 人	殺 人	874	3	-	8	7	3	1	20
殺 嬰 児	殺 人	835	3	-	7	7	3	1	16
殺 人 予 備	殺 人	11	-	-	-	-	-	-	-
自 殺 関 与	自 殺 関 与	19	-	-	1	-	-	-	4
強 盗	強 盗	9	-	-	-	-	-	-	-
強 盗 殺 傷	強 盗 殺 傷	1,704	1	3	12	28	3	-	42
強 盗 傷 人	強 盗 傷 人	31	-	-	1	1	1	-	-
強 盗 ・ 強 制 性 交 渉	強 盗 ・ 強 制 性 交 渉	781	1	1	7	14	1	-	22
強 盗 ・ 準 強 盗	強 盗 ・ 準 強 盗	24	-	-	-	-	-	-	1
強 盗 火 災	強 盗 火 災	868	-	2	4	13	1	-	19
放 銃	放 銃	579	3	-	4	7	2	-	11
強 制 性 交 渉	強 制 性 交 渉	910	6	3	24	15	3	5	43
粗 暴	犯 人 集 合	51,253	550	344	913	1,615	257	171	2,462
凶 器 準 備	凶 器 準 備	6	-	-	-	1	-	-	1
暴 行 害 害	暴 行 害 害	25,696	345	195	419	677	118	103	1,191
う ち) 傷 害 致 死	う ち) 傷 害 致 死	20,979	177	126	446	816	111	58	1,052
脅 迫	脅 迫	90	-	-	-	2	-	1	2
脅 恐	脅 恐	2,808	24	15	29	65	20	8	130
窃 盗	窃 盗	1,764	4	8	19	56	8	2	88
窃 盗 犯	窃 盗 犯	109,238	734	272	452	753	96	123	1,600
侵 入	侵 入	7,241	32	17	22	96	10	10	139
乗 り 物 盗 竊	乗 り 物 盗 竊	10,396	19	18	20	42	9	5	124
非 法 侵 入	非 法 侵 入	91,601	683	237	410	615	77	108	1,337
知 能	犯 人	12,422	71	92	109	209	87	23	614
詐 欺	詐 欺	9,928	44	68	84	162	63	12	456
横 領	横 領	1,084	10	14	6	15	14	4	59
横 業 務 上 横 領	横 業 務 上 横 領	406	4	8	1	6	5	-	21
偽 造	偽 造	678	6	6	5	9	9	4	38
偽 造 貨 物	偽 造 貨 物	1,262	11	10	19	24	10	6	85
偽 造 文 書	偽 造 文 書	38	-	-	-	-	-	-	2
偽 造 支 払 用 力 一 下 偽 造	偽 造 支 払 用 力 一 下 偽 造	1,066	11	9	18	22	10	6	76
偽 造 有 価 証 券	偽 造 有 価 証 券	99	-	-	1	2	-	-	5
偽 造 印 章	偽 造 印 章	25	-	-	-	-	-	-	1
汚 職	汚 職	34	-	1	-	-	-	-	1
う ち) 賄 賂	う ち) 賄 賂	68	3	-	-	6	-	-	5
あ っ せ ん 利 得 処 罰	あ っ せ ん 利 得 処 罰	51	3	-	-	6	-	-	5
背 任	背 任	-	-	-	-	-	-	-	-
風 俗	犯 人	80	3	-	-	2	-	1	9
賭 博	賭 博	5,477	19	29	54	65	14	11	264
普 通 賭 博	普 通 賭 博	637	-	4	18	15	2	1	56
普 常 習 賭 博	普 常 習 賭 博	312	-	2	9	11	-	1	18
賭 博 開 張 等	賭 博 開 張 等	213	-	1	7	4	2	-	31
わ い せ つ	わ い せ つ	112	-	1	2	-	-	-	7
う ち) 強 制 わ い せ つ	う ち) 強 制 わ い せ つ	4,840	19	25	36	50	12	10	208
う ち) 公 然 わ い せ つ	う ち) 公 然 わ い せ つ	2,837	9	13	25	30	8	8	129
そ の 他 の 刑 法 犯	そ の 他 の 刑 法 犯	1,440	9	3	7	13	3	1	39
う ち) 占 有 離 脱 物 横 領	う ち) 占 有 離 脱 物 横 領	32,546	162	112	239	476	92	69	864
う ち) 公 務 執 行 妨 害	う ち) 公 務 執 行 妨 害	16,771	44	33	80	107	18	23	244
う ち) 住 居 侵 入	う ち) 住 居 侵 入	1,922	22	10	34	70	15	4	85
う ち) 逮 捕 監 禁	う ち) 逮 捕 監 禁	3,891	16	10	17	48	10	6	72
う ち) 略 取 誘 拐 ・ 人 身 売 買	う ち) 略 取 誘 拐 ・ 人 身 売 買	359	2	2	8	17	1	-	17
う ち) 盗 品 等	う ち) 盗 品 等	186	1	2	2	7	1	-	7
う ち) 器 物 損 壊 等	う ち) 器 物 損 壊 等	999	2	10	6	9	-	2	35
		5,335	43	28	53	136	23	16	239

職 業 別 検 挙 人 員

被 雇 用 者 ・ 勤 め 人									職 業 罪 種
専 門 ・ 技 術 職				管 理 的 職 業			事 務 員	事 務 員	
教 員	医 療 ・ 保 健 従 事 者	芸 能 人 ・ プ ロ セ ッ シ ュ 選 手	弁 護 士	そ の 他 の 専 門 ・ 技 術 職	議 員 ・ 知 事 ・ 課 長 以 上 の 公 務 員	会 社 ・ 公 団 等 の 役 員	会 社 ・ 公 団 等 の 部 課 長		
558	2,108	104	30	2,249	106	1,592	376	4,835	刑 法 犯 総 数 (交 通 業 過 を 除 く)
13	29	5	-	47	2	28	8	75	凶 悪 犯
-	5	1	-	6	1	3	-	13	殺 人
-	4	1	-	4	1	3	-	13	殺 嬰 児
-	-	-	-	-	-	-	-	-	殺 人 予 備
-	1	-	-	1	-	-	-	-	強 自 殺 関
-	-	-	-	1	-	-	-	-	強 盗 傷 人
2	7	-	-	16	1	8	3	22	強 盗 殺 傷
-	-	-	-	-	-	-	-	-	強 盗 傷 人
-	3	-	-	5	-	6	2	10	強 盗 ・ 強 制 性 交
-	-	-	-	1	-	-	-	-	強 盗 ・ 強 制 性 交
2	4	-	-	10	1	2	1	12	強 盗 ・ 強 制 性 交
1	6	-	-	2	-	4	1	7	放 火
10	11	4	-	23	-	13	4	33	強 制 性 交
208	560	46	8	756	30	736	127	1,468	粗 暴 犯
-	-	-	-	-	-	-	-	-	凶 器 準 備 集
87	308	21	4	409	13	353	67	844	暴 行 害 死 迫 喝
109	219	23	3	306	16	328	47	550	傷 害 致 死
-	-	-	-	1	-	-	-	-	うち) 傷 害 致 死
12	31	-	1	32	1	34	10	59	脅 恐
-	2	2	-	9	-	21	3	15	脅 恐
160	992	22	4	788	15	226	80	1,717	窃 盗 犯
13	66	2	-	48	-	22	6	70	侵 入
10	38	5	-	116	1	14	10	232	乗 り 物 盗 竊
137	888	15	4	624	14	190	64	1,415	非 法 侵 入
27	116	5	6	108	35	315	66	299	知 能 犯
18	81	4	2	58	16	208	31	139	詐 欺
5	10	-	3	18	2	36	28	106	横 領
1	6	-	-	3	-	6	1	11	横 業 務 上 横 領
4	4	-	3	15	2	30	27	95	偽 造
2	24	1	1	27	10	45	4	42	偽 造
-	2	-	-	-	-	-	-	1	通 貨 偽 造
2	22	1	1	25	10	43	3	38	文 書 偽 造
-	-	-	-	1	-	1	-	1	支 払 用 カ ー ド 偽 造
-	-	-	-	1	-	-	-	1	有 価 証 券 偽 造
-	-	-	-	-	-	1	1	1	印 章 偽 造
2	-	-	-	3	7	7	-	6	汚 職
2	-	-	-	3	5	7	-	4	うち) 賄 賂
-	-	-	-	-	-	-	-	-	あ っ せ ん 利 得 処 罰
-	1	-	-	2	-	19	3	6	背 任
67	80	9	2	146	11	53	32	262	風 俗 犯
-	1	-	-	2	-	11	1	41	賭 博
-	1	-	-	2	-	9	1	36	普 通 賭 博
-	-	-	-	-	-	2	-	4	常 習 賭 博
-	-	-	-	-	-	-	-	1	賭 博 開 張 等
67	79	9	2	144	11	42	31	221	わ い せ つ
54	58	5	2	88	9	29	16	124	うち) 強 制 わ い せ つ
11	16	1	-	43	2	8	11	67	うち) 公 然 わ い せ つ
83	331	17	10	404	13	234	63	1,014	そ の 他 の 刑 法 犯
29	114	5	-	181	3	41	10	635	うち) 占 有 離 脱 物 横 領
1	5	3	-	17	1	30	6	48	うち) 公 務 執 行 妨 害
17	39	3	3	54	2	26	14	108	うち) 住 居 侵 入
1	5	1	-	4	-	7	-	2	うち) 逮 捕 監 禁
-	1	-	-	2	-	-	-	5	うち) 略 取 誘 拐 ・ 人 身 売 買
1	4	-	-	2	-	6	-	3	うち) 盗 品 等
13	44	3	2	73	1	54	7	126	うち) 器 物 損 壊 等

41 罪 種 別 犯 行 時 の

職業 罪種	被 雇 用 者 ・ 勤 め 人								
	販 売 従 事 者			サ ー ビ ス 業 従 事 者					
	販 売 店 員	外 交 員 ・ セ ー ル ス マ ン	露 天 ・ 行 商 ・ 廃 品 回 収	美 容 師 ・ 理 容 師	調 理 人 ・ パ ー テ ン ダ ー	飲 食 店 店 員	ホ ス テ ス ・ ホ ス ト	遊 技 場 等 店 員	そ の 他 の サ ー ビ ス 職
刑法犯総数(交通業過を除く)	3,636	1,733	132	614	1,006	4,303	672	537	4,793
凶 悪 犯	50	35	1	11	18	80	22	20	87
殺 人	15	4	-	3	1	10	5	-	16
殺 嬰 児	14	4	-	3	1	10	5	-	16
殺 人 子 関	1	-	-	-	-	-	-	-	-
強 盗 殺 傷	-	-	-	-	-	-	-	-	-
強 盗 殺 傷	13	14	-	2	7	37	10	9	34
強 盗 殺 傷	-	1	-	1	1	1	1	1	-
強 盗 殺 傷	3	4	-	-	2	17	5	1	18
強 盗 ・ 強 制 性 交 等	-	-	-	-	-	1	-	-	1
強 盗 ・ 強 制 性 交 等	10	9	-	1	4	18	4	7	15
放 火 等	3	2	-	-	1	7	2	2	11
放 火 等	19	15	1	6	9	26	5	9	26
粗 暴 犯	795	542	37	127	251	1,204	249	129	1,461
凶 器 準 備 集	-	-	-	-	-	1	-	-	-
暴 行 害 死 迫 喝	455	327	16	61	125	588	116	58	835
傷 害 致 死 迫 喝	294	196	15	60	107	544	118	59	524
うち) 傷 害 致 死 迫 喝	1	-	-	-	-	2	-	-	2
脅 恐	31	13	1	2	12	31	7	8	65
脅 恐	15	6	5	4	7	40	8	4	37
窃 盗 犯	1,892	544	62	283	438	1,728	214	183	2,009
侵 入 盗 犯	83	42	9	17	38	182	31	16	138
乗 り 物 盗 犯	147	86	8	40	44	265	23	22	148
非 侵 入 盗 犯	1,662	416	45	226	356	1,281	160	145	1,723
知 能 犯	235	200	12	28	39	255	90	34	340
詐 欺 領 領	142	157	10	20	27	169	41	17	238
横 領 領	64	28	-	6	6	45	5	14	51
横 業 務 上 横 領	11	3	-	1	1	4	4	3	18
偽 造 造 造	53	25	-	5	5	41	1	11	33
偽 通 貨 偽 造 造 造	28	12	2	2	6	41	44	1	49
偽 文 書 偽 造 造 造	-	-	-	-	-	4	-	-	1
支 払 用 カ ー ド 偽 造 造 造	27	11	2	2	6	33	43	1	42
有 価 証 券 偽 造 造 造	1	1	-	-	-	2	1	-	4
印 章 偽 造 造 造	-	-	-	-	-	1	-	-	2
汚 職	-	-	-	-	-	1	-	-	-
うち) 賄 賂	-	-	-	-	-	-	-	-	-
あ っ せ ん 利 得 処 罰 法 任	-	-	-	-	-	-	-	-	-
背 任	1	3	-	-	-	-	-	2	2
風 俗 犯	112	104	5	27	53	147	16	69	214
賭 博	7	12	1	3	5	12	3	55	36
普 通 賭 博	4	12	-	2	2	4	2	3	12
常 習 賭 博	2	-	1	1	1	6	1	32	19
賭 博 開 張 等	1	-	-	-	2	2	-	20	5
わ い せ つ	105	92	4	24	48	135	13	14	178
うち) 強 制 わ い せ つ	73	50	2	19	31	95	7	8	114
うち) 公 然 わ い せ つ	21	29	1	3	14	33	6	4	54
そ の 他 の 刑 法 犯	552	308	15	138	207	889	81	102	682
うち) 占 有 離 脱 物 横 領	356	184	10	96	144	577	29	70	382
うち) 公 務 執 行 妨 害	15	23	-	4	6	45	4	2	33
うち) 住 居 侵 入	52	32	1	6	21	75	6	6	92
うち) 逮 捕 監 禁	6	1	1	1	1	15	2	2	6
うち) 略 取 誘 拐 ・ 人 身 売 買	2	3	-	1	1	2	2	1	7
うち) 盗 品 等	15	6	1	2	1	23	3	-	11
うち) 器 物 損 壊 等	58	44	1	21	29	105	21	12	92

職 業 別 検 挙 人 員 (つ づ き)

被 雇 用 者 ・ 勤 め 人						保 安 従 事 者		職 業 罪 種
技 能 工						保 安 従 事 者		
建 設 職 人 ・ 配 管 工	輸 送 ・ 精 密 機 械 工	機 械 工 (輸 送 ・ 精 密 を 除 く)	金 属 加 工 工	食 品 ・ 衣 料 製 造 工	そ の 他 の 技 能 工	警 察 官 ・ 自 衛 官 ・ 消 防 士 等	そ の 他 の 保 安 従 事 者	
2,980	405	865	814	695	2,892	442	846	刑 法 犯 総 数 (交 通 業 過 を 除 く)
100	4	12	19	7	57	12	15	凶 悪 犯
13	1	3	4	1	7	-	2	殺 人
12	1	2	4	1	7	-	2	殺 嬰 児
-	-	1	-	-	-	-	-	殺 人 予 備
1	-	-	-	-	-	-	-	強 自 殺 関
-	-	-	-	-	-	-	-	強 盗 殺 人
61	1	5	6	2	21	5	10	強 盗 傷 人
-	-	-	-	-	-	-	-	強 盗 ・ 強 制 性 交 渉
39	-	2	2	1	4	1	5	強 盗 ・ 強 制 性 交 渉
3	-	-	-	-	-	2	-	強 盗 ・ 強 制 性 交 渉
19	1	3	4	1	17	2	5	強 盗 ・ 強 制 性 交 渉
2	-	-	-	1	10	1	2	放 銃
24	2	4	9	3	19	6	1	強 制 性 交 渉
1,180	142	314	283	173	1,028	144	255	粗 暴 犯
1	-	-	-	-	-	-	-	凶 器 準 備 集 団
511	80	183	163	92	512	75	161	暴 行
587	60	110	108	61	444	64	82	傷 害 致 死
1	-	-	-	-	1	-	-	うち) 傷 害 致 死
41	1	18	6	14	43	5	10	脅 恐
40	1	3	6	6	29	-	2	脅 恐
986	169	327	329	355	1,090	105	352	窃 盗 犯
162	17	34	34	15	140	16	24	侵 入
115	19	39	27	20	112	10	24	乗 り 物 盗 竊
709	133	254	268	320	838	79	304	非 法 侵 入
140	14	30	31	25	129	38	34	知 能 犯
111	8	27	26	23	108	17	25	詐 欺
11	4	-	1	-	8	2	3	横 領
7	2	-	1	-	4	-	2	横 領
4	2	-	-	-	4	2	1	横 領
18	2	3	4	2	11	11	5	偽 造
-	-	-	1	-	1	-	-	偽 造
16	2	1	2	2	10	10	5	通 文 書 偽 造
1	-	2	1	-	-	-	-	支 払 用 カ ー ド 偽 造
-	-	-	-	-	-	-	-	有 価 証 券 偽 造
1	-	-	-	-	-	-	-	印 章 偽 造
-	-	-	-	-	-	8	1	汚 職
-	-	-	-	-	-	-	-	うち) 賄 賂
-	-	-	-	-	-	-	-	あ っ せ ん 利 得 処 罰
-	-	-	-	-	2	-	-	背 任
76	18	44	37	21	118	62	27	風 俗 犯
8	2	1	2	2	9	26	-	賭 博
4	1	-	2	2	6	26	-	普 通 賭 博
4	1	-	-	-	1	-	-	常 習 賭 博
-	-	1	-	-	2	-	-	賭 博 開 張 等
68	16	43	35	19	109	36	27	わ い せ つ
40	9	20	19	9	56	27	16	うち) 強 制 わ い せ つ
23	6	19	13	8	33	8	10	うち) 公 然 わ い せ つ
498	58	138	115	114	470	81	163	そ の 他 の 刑 法 犯
215	31	71	54	79	216	15	93	うち) 占 有 離 脱 物 横 領
54	2	6	13	3	29	4	5	うち) 公 務 執 行 妨 害
52	8	18	11	12	70	16	24	うち) 住 居 侵 入
10	1	-	1	-	6	-	-	うち) 逮 捕 監 禁
2	1	-	1	-	3	1	-	うち) 略 取 誘 拐 ・ 人 身 売 買
13	-	2	2	1	10	-	5	うち) 盗 品 等
107	7	25	22	13	86	15	27	うち) 器 物 損 壊 等

41 罪 種 別 犯 行 時 の

職業 罪種	被 雇 用 者 ・ 勤 め 人						無 職	
	通信運輸従事者		労 務 作 業 者			その他	学 生 ・ 生 徒 等	
	運 輸 従 事 者	通 信 従 事 者	土 木 建 設 労 務 作 業 者	運 搬 労 務 作 業 者	そ の 他 の 労 務 作 業 者	そ の 他 の 被 雇 用 者 ・ 勤 め 人	中 学 生	高 校 生
刑法犯総数(交通業過を除く)	3,275	170	7,817	1,815	7,703	25,279	6,229	10,286
凶 悪 犯	51	1	215	33	170	382	60	112
殺 人	9	-	36	8	32	69	3	21
殺 嬰 児	8	-	32	8	30	65	3	20
殺 人 予 備	1	-	2	-	-	4	-	-
強 盗 人 殺 害 関 連	-	-	2	-	2	-	-	1
強 盗 人 殺 害 関 連	22	-	117	10	75	136	21	44
強 盗 殺 傷 人 等	-	-	2	1	1	1	-	-
強 盗 傷 人 等	8	-	58	2	41	67	15	27
強 盗 ・ 強 制 性 交 渉 等	1	-	3	-	-	2	1	-
強 盗 ・ 準 強 盗 等	13	-	54	7	33	66	5	17
放 火 等	5	-	10	6	15	56	13	16
強 制 性 交 渉 等	15	1	52	9	48	121	23	31
粗 暴 犯 合 行 害 死 迫 喝	1,515	67	2,875	761	2,305	7,612	860	984
凶 器 準 備 集 行 害 死 迫 喝	-	-	-	-	-	-	-	-
暴 傷	836	38	1,096	373	1,116	4,247	229	294
うち) 傷 害 致 死 迫 喝	574	23	1,500	340	993	2,894	545	540
脅 恐	3	-	8	1	5	6	-	-
脅 恐	86	6	142	32	119	323	26	48
脅 恐	19	-	137	16	77	148	60	102
窃 犯	890	43	2,865	606	3,393	11,054	3,950	6,388
侵 入 盗 犯	88	6	528	87	453	702	189	239
乗 り 物 盗 犯	46	6	367	54	298	939	1,200	1,950
非 侵 入 盗 犯	756	31	1,970	465	2,642	9,413	2,561	4,199
知 能 犯	173	14	438	79	388	1,314	49	243
詐 欺 領 領	121	12	365	60	300	983	45	208
横 領 領	24	1	29	7	32	173	-	10
横 領 領	9	-	19	2	24	67	-	10
業 務 上 横 領 領	15	1	10	5	8	106	-	-
偽 造 造	25	1	40	12	56	127	4	25
通 貨 偽 造 造	2	-	1	-	5	6	1	-
文 書 偽 造 造	20	1	34	12	45	105	2	23
支 払 用 カ ー ド 偽 造 造	3	-	3	-	2	10	-	1
有 価 証 券 偽 造 造	-	-	1	-	1	4	-	1
印 章 偽 造 造	-	-	1	-	3	2	1	-
汚 職 職	-	-	1	-	-	16	-	-
うち) 賄 賂 賂	-	-	1	-	-	12	-	-
あ っ せ ん 利 得 処 罰 法 任	-	-	-	-	-	-	-	-
背 任	3	-	3	-	-	15	-	-
風 俗 犯	140	12	160	77	245	816	156	247
賭 博 博	29	-	18	4	13	77	-	4
普 通 賭 博	28	-	9	4	6	23	-	3
常 習 賭 博	1	-	7	-	5	42	-	1
賭 博 開 張 等	-	-	2	-	2	12	-	-
わ い せ つ	111	12	142	73	232	739	156	243
うち) 強 制 わ い せ つ	52	9	88	37	134	411	122	148
うち) 公 然 わ い せ つ	47	-	40	26	84	244	22	50
そ の 他 の 刑 法 犯	506	33	1,264	259	1,202	4,101	1,154	2,312
うち) 占 有 離 脱 物 横 領	183	20	426	130	537	2,138	487	1,449
うち) 公 務 執 行 妨 害	51	2	144	19	77	207	4	20
うち) 住 居 侵 入	40	2	151	23	161	520	276	404
うち) 逮 捕 監 禁	1	-	39	1	23	37	-	8
うち) 略 取 誘 拐 ・ 人 身 売 買	6	1	10	1	12	26	-	6
うち) 盗 品 等	9	1	35	2	41	92	100	189
うち) 器 物 損 壊 等	133	5	286	49	241	719	223	141

職業別 検挙人員 (つ づ き)

無		職						職業	罪種
学生生徒等	無	職者							
大学生	専修学校生等	主婦	失業者	利子・ 配当・ 家賃等 生活者	年金・ 雇用保険 等生活者	浮浪者	その他の 無職者		
5,567	2,058	6,638	3,451	122	25,352	2,368	53,276	刑法犯総数(交通業過を除く)	
85	39	87	79	2	236	60	1,441	凶 悪 犯	
7	5	56	24	-	84	1	363	殺 人 人	
7	4	53	24	-	80	1	355	殺 人 人	
-	-	2	-	-	-	-	-	嬰 児 殺 人 予 備 犯	
-	1	1	-	-	-	-	4	殺 人 予 備 犯	
-	-	-	-	-	4	-	4	強 自 殺 関 与 盗 人	
18	16	13	35	-	75	46	691	強 強 盗 殺 傷 人 人	
-	-	-	2	-	2	-	13	強 強 盗 傷 人 人	
6	7	5	13	-	29	12	315	強 強 盗 強 制 性 交 等	
1	1	-	2	-	-	1	3	強 盗 ・ 強 制 性 交 等	
11	8	8	18	-	44	33	360	強 盗 ・ 準 強 盗 火 災 等	
7	4	18	11	1	66	8	251	放 火 等	
53	14	-	9	1	11	5	136	強 制 性 交 等	
576	285	647	650	30	3,256	93	10,172	粗 暴 準 備 集 犯 行 害	
-	-	-	-	-	-	-	2	凶 器 準 備 集 犯 行 害	
283	112	416	324	22	2,030	46	4,722	暴 傷 うち)傷 害 致 死 迫 喝	
253	146	197	234	5	960	34	3,921	脅 恐	
-	-	4	2	-	11	2	35	脅 恐	
29	15	29	66	3	235	6	864	脅 恐	
11	12	5	26	-	31	7	663	脅 恐	
2,293	943	5,379	1,889	71	18,976	1,674	29,724	窃 盗 犯 盗 入 物 盗 入 能	
116	54	34	232	4	285	266	2,407	侵 入 物 盗 入 能	
972	197	27	129	2	366	119	1,912	乘 り 物 盗 入 能	
1,205	692	5,318	1,528	65	18,325	1,289	25,405	非 侵 入 能	
186	99	171	349	5	549	212	4,297	知 詐 横 能 犯 欺 領 領	
153	84	143	312	5	468	203	3,854	詐 横 能 犯 欺 領 領	
16	1	16	22	-	51	7	117	横 領 領	
7	1	6	15	-	22	6	84	横 領 領	
9	-	10	7	-	29	1	33	業 務 上 横 領 領	
16	14	12	14	-	28	2	324	偽 造 造 造 造	
1	1	1	-	-	1	-	7	通 貨 偽 造 造	
11	5	11	13	-	23	1	248	文 書 偽 造 造	
2	3	-	1	-	1	-	49	支 払 用 カ ー ド 偽 造 造	
2	2	-	-	-	1	-	6	有 価 証 券 偽 造 造	
-	3	-	-	-	2	1	14	印 章 偽 造 造	
-	-	-	-	-	1	-	2	汚 職 職	
-	-	-	-	-	1	-	2	うち)賄 賂 賂	
-	-	-	-	-	-	-	-	あ っ せ ん 利 得 処 罰 法 任	
1	-	-	1	-	1	-	-	背 任 任	
183	58	13	80	1	195	10	816	風 俗 犯 博 博 博	
7	1	3	8	-	5	-	132	賭 博 博 博	
3	1	3	7	-	3	-	50	普 通 賭 博 博	
1	-	-	-	-	2	-	34	常 習 賭 博 博	
3	-	-	1	-	-	-	48	賭 博 開 張 等	
176	57	10	72	1	190	10	684	わ い せ つ	
106	37	2	30	1	115	6	337	うち)強 制 わ い せ つ	
42	12	3	23	-	65	4	259	うち)公 然 わ い せ つ	
2,244	634	341	404	13	2,140	319	6,826	そ の 他 の 刑 法 犯	
1,874	481	169	184	10	1,200	186	3,108	うち)占 有 離 脱 物 横 領 領	
20	5	17	26	-	147	17	567	うち)公 務 執 行 妨 害 害	
153	76	15	61	1	152	86	823	うち)住 居 侵 入 入	
4	3	3	2	-	4	-	114	うち)逮 捕 監 禁 禁	
3	2	5	7	-	8	-	44	うち)略 取 誘 拐 ・ 人 身 売 買 買	
62	24	7	9	-	51	5	197	うち)盗 品 等 等	
83	27	52	85	-	405	22	1,318	うち)器 物 損 壊 壊 等	

42 窃 盗 手 口 別 犯 行 時

手口	職業	総 数	自 営 業 ・ 家 族 従 業 者						
			農・林・漁業	販売店主	飲食店主	土木・建築業 自 営	不動産業 自 営	製 造 業 自 営	その他の 自営業主
窃 盗 総 数		109,238	734	272	452	753	96	123	1,600
侵 入 盗 犯		7,241	32	17	22	96	10	10	139
空き巣		1,954	5	5	6	22	4	6	30
忍込		516	2	1	2	6	-	-	6
居室		259	1	-	-	-	-	-	4
A T M 破り		2	-	-	-	-	-	-	-
金庫破り		249	-	1	-	3	-	-	7
旅館 荒らし		73	-	-	-	-	-	-	1
官公署 荒らし		32	-	-	-	1	-	-	-
学校 荒らし		202	-	-	-	-	1	-	2
病院 荒らし		72	-	1	1	-	-	-	1
給油所 荒らし		17	-	-	-	2	-	-	-
給事務所 荒らし		702	-	-	1	14	-	2	14
出店 荒らし		935	2	3	8	10	3	-	15
工場 荒らし		137	1	-	-	4	-	1	3
更衣室 荒らし		184	-	-	-	-	-	-	2
倉庫 荒らし		824	16	1	2	14	2	1	34
その他の		1,083	5	5	2	20	-	-	20
乗 り 物 盗 犯		10,396	19	18	20	42	9	5	124
自動車盗		1,034	7	7	5	18	-	2	49
オートバイ盗		1,531	1	1	-	1	-	-	6
自転車盗		7,831	11	10	15	23	9	3	69
非 侵 入 盗 犯		91,601	683	237	410	615	77	108	1,337
職権盗		19	-	-	-	-	-	-	2
慶弔盗		1	-	-	-	-	-	-	-
追出し盗		11	-	-	-	-	-	-	-
買物盗		236	1	-	1	-	-	-	4
訪問盗		222	3	-	1	1	1	-	2
払出盗		357	-	-	4	10	-	-	12
A T M ねらい		10	-	-	-	-	-	-	-
窓口ねらい		4	-	-	-	-	-	-	1
途中ねらい		-	-	-	-	-	-	-	-
室内ねらい		27	-	-	1	-	-	-	1
客室ねらい		43	1	-	-	-	1	-	2
病室ねらい		32	-	-	-	-	-	-	-
ひったくり		509	-	-	1	2	-	-	11
すき		553	1	1	4	5	1	1	6
置引		6,237	56	30	35	106	6	15	150
飯睡者ねらい		123	-	-	-	-	-	-	-
車上ねらい		1,575	11	1	5	9	2	-	18
部品ねらい		625	4	4	2	6	1	-	16
脱衣場ねらい		139	-	-	-	2	-	-	2
自動販売機ねらい		414	-	-	-	2	-	-	2
色情ねらい		681	5	-	3	8	-	1	5
工事場ねらい		180	1	-	1	10	-	-	10
万引		66,154	442	142	247	299	45	62	774
職場ねらい		2,017	-	1	6	3	-	-	6
同居ねらい		174	-	-	-	-	-	-	3
さい銭ねらい		523	3	-	-	-	-	-	2
その他の		10,735	155	58	99	152	20	29	308

の 職 業 別 検 挙 人 員

被 雇 用 者 ・ 勤 め 人									職業
専 門 ・ 技 術 職				管 理 的 職 業			事務職	手口	
教 員	医 療 ・ 保 健 従 事 者	芸 能 人 ・ プ ロ セ ッ 手	弁 護 士	そ の 他 の 専 門 ・ 技 術 職	議 員 ・ 知 事 ・ 課 長 以 上 の 公 務 員	会 社 ・ 公 団 等 の 役 員	会 社 ・ 公 団 等 の 部 課 長		事 務 員
160	992	22	4	788	15	226	80	1,717	窃 盗 総 数
13	66	2	-	48	-	22	6	70	侵 入 盗 案
3	23	-	-	16	-	8	2	23	空 忍 居
-	5	-	-	3	-	2	1	5	き 込 空
-	5	-	-	3	-	-	1	-	A T M 破
-	-	-	-	-	-	-	-	-	庫 破 荒
-	1	-	-	1	-	1	1	3	金 庫 破 荒
-	-	-	-	1	-	1	-	2	旅 館 署 荒
-	-	-	-	-	-	-	-	1	官 公 署 荒
6	1	-	-	2	-	-	-	3	学 校 荒
-	13	-	-	1	-	-	-	1	病 院 荒
1	-	-	-	-	-	-	-	-	給 油 所 荒
1	3	-	-	6	-	3	-	10	給 務 所 荒
-	5	-	-	7	-	2	-	8	出 店 荒
-	-	-	-	1	-	-	-	-	工 場 荒
1	5	-	-	-	-	-	-	5	更 衣 室 荒
-	1	-	-	1	-	3	-	5	倉 庫 荒
1	4	2	-	6	-	2	1	4	そ の 他
10	38	5	-	116	1	14	10	232	乗 り 物 盗
-	2	-	-	3	1	3	2	5	自 動 車 盗
-	-	-	-	3	-	-	-	-	才 一 ト バ イ
10	36	5	-	110	-	11	8	227	自 転 車 盗
137	888	15	4	624	14	190	64	1,415	非 侵 入 盗
-	-	-	-	-	-	3	-	-	職 権 盗
-	-	-	-	-	-	-	-	-	慶 弔 盗
-	-	-	-	-	-	-	-	-	追 出 し 盗
1	1	-	-	2	-	1	-	1	買 物 盗
-	3	-	-	4	-	1	-	4	訪 問 盗
-	10	-	-	6	-	7	1	4	払 出 盗
1	-	-	-	-	-	-	-	-	A T M ね ら い
-	-	-	-	-	-	-	-	-	窓 口 ね ら い
-	-	-	-	-	-	-	-	-	途 中 ね ら い
-	1	-	-	1	-	-	1	-	室 内 ね ら い
-	1	-	-	1	-	-	1	-	客 室 ね ら い
-	4	-	-	-	-	-	-	-	病 室 ね ら い
-	1	-	-	-	-	1	-	5	病 室 ね ら い
1	7	-	-	6	-	-	1	16	ひ す っ た く り
9	80	3	-	81	1	18	15	115	置 引 き
-	-	-	-	4	-	-	-	4	仮 睡 者 ね ら い
1	6	-	-	5	-	3	-	12	車 上 ね ら い
-	2	-	-	5	-	1	-	1	部 品 ね ら い
-	2	-	-	2	-	-	-	6	脱 衣 場 ね ら い
-	1	-	-	-	-	1	-	3	自 動 販 売 機 ね ら い
4	3	1	-	14	-	1	1	11	色 情 ね ら い
1	-	-	-	1	-	-	-	-	工 事 場 ね ら い
91	556	10	1	342	7	111	26	989	万 引 き
4	79	-	1	42	-	1	3	63	職 場 ね ら い
-	1	-	-	2	-	-	-	4	同 居 ね ら い
-	-	-	-	-	-	-	-	-	さ い 銭 ね ら い
24	130	1	2	106	6	41	15	177	そ の 他

42 窃 盗 手 口 別 犯 行 時

手口	職業	被 雇 用 者 ・ 勤 め 人									
		販 売 従 事 者			サ ー ビ ス 業 従 事 者						
		販 売 店 員	外 交 員 ・ セ ー ル ス マ ン	露 天 ・ 行 商 ・ 廃 品 回 収	美 容 師 ・ 理 容 師	調 理 人 ・ バ ー テ ン ダ ー	飲 食 店 店 員	ホ ス テ ス ・ ホ ス ト	遊 技 場 等 店 員	そ の 他 の サ ー ビ ス 職	
窃 盗 総 数		1,892	544	62	283	438	1,728	214	183	2,009	
侵 入 盗		83	42	9	17	38	182	31	16	138	
空 巣 盗		15	21	2	5	8	44	13	5	41	
忍 込 盗		7	4	-	-	2	19	4	-	6	
居 空 盗		-	-	-	-	1	2	-	-	7	
A T M 破 壊		-	-	-	-	-	-	-	-	-	
金 庫 破 壊		6	1	-	4	5	20	-	5	6	
旅 館 荒 廃		1	-	-	1	-	1	-	-	4	
官 公 署 荒 廃		1	-	-	-	-	-	-	-	-	
学 校 荒 廃		-	-	-	-	-	2	-	-	5	
病 院 荒 廃		-	-	-	1	-	-	-	-	-	
給 油 所 荒 廃		1	-	-	1	-	-	-	-	1	
事 務 所 荒 廃		8	8	-	-	-	11	4	1	19	
出 店 荒 廃		20	2	1	4	9	61	5	2	15	
工 場 荒 廃		-	-	-	-	2	-	-	-	3	
更 衣 室 荒 廃		3	-	-	-	6	6	1	2	6	
倉 庫 荒 廃		16	2	2	-	2	5	2	1	11	
そ の 他		5	4	4	1	3	11	2	-	14	
乗 り 物 盗		147	86	8	40	44	265	23	22	148	
自 動 車 盗		6	2	5	-	3	17	2	2	6	
オ ー ト バ イ 盗		5	-	1	-	1	16	-	1	8	
自 転 車 盗		136	84	2	40	40	232	21	19	134	
非 侵 入 盗		1,662	416	45	226	356	1,281	160	145	1,723	
職 権 盗		-	-	-	-	-	-	-	-	1	
慶 弔 盗		-	-	-	-	-	-	-	-	-	
追 出 し 盗		-	-	-	-	-	-	-	-	-	
買 取 盗		1	1	-	-	2	5	-	-	4	
訪 問 盗		2	9	1	1	-	5	-	1	8	
払 出 盗		9	4	-	2	1	5	5	1	15	
A T M ね ら い		-	1	-	-	-	-	-	-	-	
窓 口 ね ら い		-	-	-	-	-	-	-	-	-	
途 中 ね ら い		-	-	-	-	-	-	-	-	-	
室 内 ね ら い		-	1	-	-	-	-	-	-	-	
客 室 ね ら い		-	-	-	1	1	1	-	-	1	
病 室 ね ら い		-	-	-	-	-	-	-	1	-	
ひ っ た く		4	-	2	-	-	4	1	1	7	
す り		7	2	-	5	2	29	6	1	14	
置 引 き		140	56	6	22	43	120	14	13	199	
仮 睡 者 ね ら い		4	-	-	1	3	9	1	1	3	
車 上 ね ら い		16	10	1	3	5	20	2	6	20	
部 品 ね ら い		3	3	-	1	3	9	1	-	5	
脱 衣 場 ね ら い		6	1	-	1	1	2	-	-	4	
自 動 販 売 機 ね ら い		5	-	-	-	-	1	1	-	2	
色 ね ら い		12	12	-	2	6	16	-	-	27	
工 事 場 ね ら い		1	-	2	-	1	-	2	-	1	
万 引 き		771	215	18	140	184	688	86	76	950	
職 場 ね ら い		499	16	1	15	20	189	16	22	192	
同 居 ね ら い		2	2	-	-	-	14	4	1	3	
さ い 銭 ね ら い		3	1	-	-	1	5	-	-	4	
そ の 他		177	82	14	32	83	159	21	21	263	

の 職 業 別 検 挙 人 員 (つ づ き)

被 雇 用 者 ・ 勤 め 人						保 安 従 事 者		職業 手口
技 能 工						保 安 従 事 者		
建 設 職 人 ・ 配 管 工	輸 送 ・ 精 密 機 械 工	機 械 工 (輸 送 ・ 精 密 を 除 く)	金 属 加 工 工	食 品 ・ 衣 料 品 製 造 工	そ の 他 の 技 能 工	警 察 官 ・ 自 衛 官 ・ 消 防 士 等	そ の 他 の 保 安 従 事 者	
986	169	327	329	355	1,090	105	352	窃 盗 総 数
162	17	34	34	15	140	16	24	侵 入 盗
34	3	8	13	3	34	6	6	空 巣
12	2	2	4	1	7	3	2	忍 込 み
3	4	3	1	2	2	-	1	居 空 き
-	-	-	-	-	-	-	-	A T M 破 壊
6	-	2	-	1	6	-	-	金 庫 破 壊
1	-	1	-	-	2	-	-	旅 館 荒 廃
-	-	1	-	-	-	1	-	官 公 署 荒 廃
1	2	-	1	1	4	-	2	学 校 荒 廃
1	-	-	-	-	2	-	-	病 院 荒 廃
-	-	-	-	-	-	-	-	給 油 所 荒 廃
23	2	4	4	-	12	1	3	事 務 所 荒 廃
16	-	-	-	2	12	2	5	出 店 荒 廃
3	-	3	3	1	12	1	-	工 場 荒 廃
1	-	2	1	1	1	1	-	更 衣 室 荒 廃
22	2	3	2	1	24	-	1	倉 庫 荒 廃
39	2	5	5	2	22	1	4	そ の 他
115	19	39	27	20	112	10	24	乗 り 物 盗
23	1	5	8	1	14	1	1	自 動 車 盗
16	1	3	2	1	19	-	-	オ ー ト バ イ
76	17	31	17	18	79	9	23	自 転 車 盗
709	133	254	268	320	838	79	304	非 侵 入 盗
-	-	-	-	-	-	1	-	職 権 盗
-	-	-	-	-	-	-	1	慶 弔 盗
-	1	-	-	-	-	-	-	追 出 し 盗
3	-	2	-	-	5	1	-	買 物 盗
3	-	-	-	1	2	1	-	訪 問 盗
2	-	-	4	-	3	-	1	払 出 盗
1	-	-	-	-	-	-	-	A T M ね ら
-	-	-	-	-	-	-	-	窓 口 ね ら
-	-	-	-	-	-	-	-	途 中 ね ら
-	-	-	-	-	-	-	-	室 内 ね ら
1	1	-	-	-	-	-	-	客 室 ね ら
-	-	-	-	-	-	-	-	病 室 ね ら
13	-	5	1	1	10	2	3	ひ っ た く り
9	1	1	2	3	5	2	4	す け り
84	20	47	39	38	113	10	29	置 引 き
3	1	-	-	-	1	-	-	仮 睡 者 ね ら
31	5	5	2	-	30	2	2	車 上 ね ら
15	-	3	-	4	10	1	1	部 品 ね ら
1	-	-	-	-	4	2	-	脱 衣 場 ね ら
14	-	2	3	-	6	-	-	自 動 販 売 機 ね ら
12	5	5	6	2	18	2	4	色 情 ね ら
6	1	-	1	-	1	-	-	工 事 場 ね ら
359	60	116	128	191	420	31	192	万 引 き
8	3	9	13	6	25	6	12	職 場 ね ら
5	-	1	-	-	5	1	-	同 居 ね ら
2	-	-	2	6	-	-	2	さ い 銭 ね ら
137	35	58	67	68	180	17	53	そ の 他

42 窃 盗 手 口 別 犯 行 時

職業 手口	被 雇 用 者 ・ 勤 め 人						無 職	
	通信運輸従事者		労 務 作 業 者			その他	学生・生徒等	
	運 輸 従 事 者	通 信 従 事 者	土木建設 労務 作業者	運搬労務 作業者	その他の 労務 作業者	その他の 被雇用 者・勤め 人	中学生	高校生
窃 盗 総 数	890	43	2,865	606	3,393	11,054	3,950	6,388
侵 入 盗	88	6	528	87	453	702	189	239
空 巣	18	2	120	22	114	185	48	52
忍 込 み	6	-	41	3	32	48	13	19
居 空 き	2	1	10	1	8	22	12	14
A T M 破	-	-	-	-	-	-	-	-
金 庫 破	6	-	16	3	13	18	4	4
旅 館 荒	-	-	8	1	3	16	1	-
官 公 署 荒	2	-	1	1	3	4	1	4
学 校 荒	1	2	1	2	5	24	28	34
病 院 荒	-	-	-	1	2	4	-	1
給 油 所 荒	-	-	1	-	3	1	-	-
事 務 所 荒	12	1	65	7	46	80	10	13
出 店 荒	6	-	53	11	49	82	35	34
工 場 荒	7	-	15	3	14	15	2	1
更 衣 室 荒	2	-	4	2	14	30	4	23
倉 庫 荒	15	-	106	9	66	89	11	12
そ の 他	11	-	87	21	81	84	20	28
乗 り 物 盗	46	6	367	54	298	939	1,200	1,950
自 動 車 盗	7	-	90	10	52	79	27	41
オ ー ト バ イ	2	-	100	6	51	63	439	549
自 転 車 盗	37	6	177	38	195	797	734	1,360
非 侵 入 盗	756	31	1,970	465	2,642	9,413	2,561	4,199
職 権 盗	-	-	-	-	2	4	-	1
慶 弔 盗	-	-	-	-	-	-	-	-
追 出 し 盗	-	-	3	-	1	3	-	-
買 物 盗	2	-	12	2	10	26	14	20
訪 問 盗	-	-	15	3	9	34	8	6
払 出 盗	4	-	19	5	11	44	-	11
A T M ね ら	-	-	1	-	-	2	-	1
窓 口 ね ら	-	-	1	-	-	-	-	-
途 中 ね ら	-	-	-	-	-	-	-	-
室 内 ね ら	-	-	-	-	2	4	1	6
客 室 ね ら	-	-	1	-	1	8	-	2
病 室 ね ら	-	-	2	-	1	2	-	-
ひ っ た く	2	-	51	3	20	39	20	45
す っ た く	7	-	14	5	16	49	6	26
置 引 き	140	4	195	62	271	1,161	84	169
飯 睡 者 ね ら	1	-	4	1	1	14	-	3
車 上 ね ら	24	2	95	18	83	155	58	57
部 品 ね ら	18	-	49	8	27	69	33	126
脱 衣 場 ね ら	3	-	4	-	7	14	2	4
自 動 販 売 機 ね ら	3	-	29	-	15	21	90	122
色 ね ら	18	-	46	10	57	152	16	22
工 事 場 ね ら	1	-	29	1	7	14	1	5
万 引 き	346	18	1,013	229	1,528	5,456	2,105	3,354
職 場 ね ら	18	-	22	14	93	609	-	-
同 居 ね ら	3	-	10	1	10	12	1	2
さ い 銭 ね ら	2	-	18	3	28	32	6	9
そ の 他	164	7	337	100	442	1,489	116	208

の 職 業 別 検 挙 人 員 (つ づ き)

学 生 生 徒 等		無 職 者						職業 手口
大学生	専修学 校生等	主婦	失業者	利子・ 配当・ 家賃等 生活者	年金・ 雇用保険 等生活者	浮浪者	その他の 無職者	
2,293	943	5,379	1,889	71	18,976	1,674	29,724	窃 盗 総 数
116	54	34	232	4	285	266	2,407	侵 入 盗
34	22	11	58	2	81	61	710	空 き 巢
11	7	2	16	-	16	17	177	忍 込 み
6	1	4	4	1	19	7	107	居 空 き
-	-	-	-	-	-	-	2	A T M 破
3	1	1	12	-	2	1	86	金 庫 破 り
2	-	-	3	-	3	1	18	旅 館 荒 し
-	-	-	-	-	3	2	6	官 公 署 荒 し
9	4	2	4	-	3	6	44	学 校 荒 し
-	-	1	4	-	1	1	35	病 院 荒 し
-	-	-	1	-	-	-	5	給 油 所 荒 し
5	1	3	30	-	16	28	231	事 務 所 荒 し
9	5	2	24	-	33	42	331	出 店 荒 し
-	-	2	4	-	4	6	26	工 場 荒 し
14	4	-	1	-	3	1	38	更 衣 室 荒 し
5	3	1	36	1	33	33	228	倉 庫 荒 し
18	6	5	35	-	68	60	363	そ の 他
972	197	27	129	2	366	119	1,912	乗 り 物 盗
6	1	3	32	-	34	29	422	自 動 車 盗
9	13	1	4	-	7	5	196	オ ー ト バ イ 盗
957	183	23	93	2	325	85	1,294	自 転 車 盗
1,205	692	5,318	1,528	65	18,325	1,289	25,405	非 侵 入 盗
-	-	-	-	-	-	-	5	職 権 盗
-	-	-	-	-	-	-	-	慶 弔 盗
-	-	-	-	-	-	-	3	追 出 し 盗
1	-	5	2	-	14	2	90	買 物 盗
3	-	4	3	-	6	1	76	訪 問 盗
6	3	5	5	-	13	-	125	払 出 盗
-	-	1	-	-	1	-	1	A T M ね ら い
-	-	-	-	-	-	-	2	窓 口 ね ら い
-	-	-	-	-	-	-	-	途 中 ね ら い
1	-	-	-	-	1	-	6	室 内 ね ら い
-	1	2	1	-	-	1	13	客 室 ね ら い
-	-	1	1	-	5	-	15	病 室 ね ら い
8	4	1	19	-	8	17	197	ひ っ た く り
12	5	11	9	-	36	24	190	す じ り
116	36	227	70	5	738	58	1,188	置 引 き
4	1	1	4	-	4	5	45	飯 睡 者 ね ら い
28	5	15	42	-	141	72	547	車 上 ね ら い
10	13	1	5	1	26	3	135	部 品 ね ら い
3	5	2	8	-	13	5	33	脱 衣 場 ね ら い
4	2	1	5	-	6	5	68	自 動 販 売 機 ね ら い
9	4	-	9	-	38	4	110	色 情 ね ら い
-	1	-	2	1	16	5	57	工 事 場 ね ら い
841	540	4,596	1,174	48	15,293	954	19,890	万 引 き
-	-	-	-	-	-	-	-	職 場 ね ら い
3	2	2	10	-	3	2	65	同 居 ね ら い
-	1	2	24	1	84	63	219	さ い 銭 ね ら い
156	69	441	135	9	1,879	68	2,325	そ の 他

43 罪 種 別 犯 行 時 の 年

年 齢	罪 種	総数	20歳未満						
			計	14歳	15歳	16歳	17歳	18歳	19歳
	刑法犯総数(交通業過を除く)	215,003	27,301	3,959	5,002	5,487	4,572	4,073	4,208
凶	悪 犯	4,067	471	35	39	87	92	88	130
殺	殺人	874	47	2	3	10	7	9	16
	殺 嬰 児	835	44	2	3	9	7	8	15
	殺 人 予 備	11	1	-	-	-	-	-	1
	殺 人 予 備 与	19	2	-	-	1	-	1	-
	自 殺 関	9	-	-	-	-	-	-	-
強	強 盗 殺 人	1,704	269	10	19	50	56	62	72
	強 盗 殺 人 人	31	2	-	-	1	1	-	-
	強 盗 傷 人	781	149	8	14	27	31	32	37
	強 盗 ・ 強 制 性 交 等	24	1	-	1	-	-	-	-
	強 盗 ・ 準 強 盗	868	117	2	4	22	24	30	35
放	放 火	579	46	10	6	11	7	4	8
強	強 制 性 交 等	910	109	13	11	16	22	13	34
粗	暴 犯	51,253	3,691	528	603	589	621	644	706
凶	器 準 備 集 合	6	1	-	-	-	-	-	1
暴	暴 行	25,696	986	151	166	144	165	150	210
傷	傷 害 致 死	20,979	2,184	336	355	343	353	385	412
	うち) 傷 害 致 死 迫 喝	90	6	-	-	-	-	3	3
脅	脅 迫	2,808	141	9	26	26	27	26	27
恐	恐 喝	1,764	379	32	56	76	76	83	56
窃	盗 犯	109,238	15,805	2,562	3,224	3,494	2,598	2,031	1,896
	侵 入 盗 犯	7,241	993	118	130	150	153	181	261
	乗 り 物 盗 犯	10,396	4,647	768	1,101	1,072	744	512	450
	非 法 侵 入 盗 犯	91,601	10,165	1,676	1,993	2,272	1,701	1,338	1,185
知	能 犯	12,422	944	26	73	144	190	243	268
	詐 欺	9,928	844	25	68	126	167	224	234
	横 領	1,084	25	-	2	3	5	5	10
	横 業 務 上 横 領	406	23	-	2	3	5	5	8
	偽 造	678	2	-	-	-	-	-	2
	通 貨 偽 造	1,262	75	1	3	15	18	14	24
	文 書 偽 造	38	1	-	1	-	-	-	-
	支 払 用 カ ー ド 偽 造	1,066	53	1	1	12	16	7	16
	有 価 証 券 偽 造	99	12	-	-	2	1	3	6
	印 章 偽 造	25	5	-	-	-	-	3	2
	汚 職	34	4	-	1	1	1	1	-
汚	うち) 賄 賂	68	-	-	-	-	-	-	-
	あ っ せ ん 利 得 処 罰 法 任	51	-	-	-	-	-	-	-
背	背 任	80	-	-	-	-	-	-	-
風	俗 犯	5,477	582	117	79	90	100	100	96
	賭 博	637	18	-	-	-	3	9	6
	普 通 賭 博	312	15	-	-	-	2	9	4
	常 習 賭 博	213	3	-	-	-	1	-	2
	賭 博 開 張 等	112	-	-	-	-	-	-	-
わ	い せ つ	4,840	564	117	79	90	97	91	90
	うち) 強 制 わ い せ つ	2,837	381	92	60	61	56	50	62
	うち) 公 然 わ い せ つ	1,440	107	18	6	17	20	28	18
そ の 他 の 刑 法 犯		32,546	5,808	691	984	1,083	971	967	1,112
	うち) 占 有 離 脱 物 横 領	16,771	3,389	293	487	620	581	623	785
	うち) 公 務 執 行 妨 害	1,922	115	3	9	28	20	25	30
	うち) 住 居 侵 入	3,891	984	168	211	193	160	147	105
	うち) 逮 捕 監 禁	359	39	-	1	3	10	11	14
	うち) 略 取 誘 拐 ・ 人 身 売 買	186	10	-	-	3	5	1	1
	うち) 盗 品 等	999	420	59	103	94	75	50	39
	うち) 器 物 損 壊 等	5,335	581	128	131	78	75	78	91

年齢別検挙人員 (総数表)

計	20歳以上								年 齢	罪 種
	20～ 24歳	25～ 29歳	30～ 39歳	40～ 49歳	50～ 59歳	60～ 64歳	65～ 69歳	70歳 以上		
187,702	21,435	16,304	31,950	34,686	25,600	11,463	14,628	31,636	刑法犯総数(交通業過を除く)	
3,596	596	465	880	658	427	163	160	247	凶 悪 犯	
827	86	77	195	167	119	41	46	96	殺 人	
791	81	75	181	162	113	41	43	95	殺 嬰 児	
10	2	-	6	1	1	-	-	-	殺 人 予 備	
17	1	2	7	3	4	-	-	-	強 自 殺 関	
9	2	-	1	1	1	-	3	1	強 盗 殺 傷	
1,435	286	208	331	229	174	65	61	81	強 盗 殺 傷	
29	5	6	5	5	3	1	1	3	強 盗 殺 傷	
632	151	114	141	94	63	22	24	23	強 盗 ・ 強 制 性 交 渉	
23	5	8	7	1	2	-	-	-	強 盗 ・ 強 制 性 交 渉	
751	125	80	178	129	106	42	36	55	強 盗 ・ 強 制 性 交 渉	
533	49	40	115	114	86	40	33	56	放 火	
801	175	140	239	148	48	17	20	14	強 制 性 交 渉	
47,562	4,918	4,679	10,431	11,687	6,917	2,447	2,868	3,615	粗 暴 犯	
5	3	-	2	-	-	-	-	-	凶 器 準 備 集 行	
24,710	2,160	2,194	4,987	5,967	3,850	1,478	1,736	2,338	暴 傷	
18,795	2,252	2,083	4,586	4,760	2,469	782	898	965	うち) 傷 害 致 死 迫 喝	
84	6	8	15	22	15	5	4	9	脅 恐	
2,667	230	225	556	638	408	137	197	276	脅 恐	
1,385	273	177	300	322	190	50	37	36	脅 恐	
93,433	8,964	6,266	11,944	13,993	12,435	6,521	9,038	24,272	窃 盗 犯	
6,248	1,279	912	1,375	1,162	749	273	260	238	侵 入 盗 犯	
5,749	1,682	786	1,006	792	547	260	254	422	乗 り 物 盗 犯	
81,436	6,003	4,568	9,563	12,039	11,139	5,988	8,524	23,612	非 侵 入 盗 犯	
11,478	1,714	1,387	2,494	2,384	1,755	624	579	541	知 能 犯	
9,084	1,500	1,153	1,980	1,817	1,302	462	444	426	詐 欺	
1,059	84	98	238	269	197	64	52	57	横 領	
383	55	55	70	78	62	24	16	23	横 領	
676	29	43	168	191	135	40	36	34	横 領	
1,187	127	129	254	276	216	79	66	40	偽 造	
37	6	6	11	7	3	3	1	-	偽 造	
1,013	87	95	199	254	204	75	60	39	偽 造	
87	26	23	27	9	1	1	-	-	偽 造	
20	4	-	7	4	1	-	4	-	偽 造	
30	4	5	10	2	7	-	1	1	偽 造	
68	1	3	10	12	16	13	5	8	汚 職	
51	-	3	7	8	13	8	4	8	うち) 賄 賂	
-	-	-	-	-	-	-	-	-	あ っ せ ん 利 得 処 罰 法	
80	2	4	12	10	24	6	12	10	背 任	
4,895	622	588	1,266	1,135	653	196	206	229	風 俗 犯	
619	60	67	209	166	65	17	17	18	賭 博	
297	31	37	99	75	32	9	13	1	普 通 賭 博	
210	23	22	68	56	22	7	2	10	常 習 賭 博	
112	6	8	42	35	11	1	2	7	賭 博 開 張 等	
4,276	562	521	1,057	969	588	179	189	211	わ い せ つ	
2,456	347	342	667	475	295	88	108	134	うち) 強 制 わ い せ つ	
1,333	151	112	270	357	220	82	70	71	うち) 公 然 わ い せ つ	
26,738	4,621	2,919	4,935	4,829	3,413	1,512	1,777	2,732	そ の 他 の 刑 法 犯	
13,382	3,076	1,531	1,997	1,763	1,502	833	991	1,689	うち) 占 有 離 脱 物 横 領	
1,807	166	157	404	441	296	96	114	133	うち) 公 務 執 行 妨 害	
2,907	448	396	682	608	358	119	133	163	うち) 住 居 侵 入	
320	85	53	81	63	21	7	4	6	うち) 逮 捕 監 禁	
176	34	21	45	35	21	2	11	7	うち) 略 取 誘 拐 ・ 人 身 売 買	
579	117	55	91	103	67	41	46	59	うち) 盗 品 等	
4,754	452	444	1,077	1,142	685	234	284	436	うち) 器 物 損 壊 等	

43 罪 種 別 犯 行 時 の 年

年 齢	罪 種	総数	20歳未満							
			計	14歳	15歳	16歳	17歳	18歳	19歳	
	刑法犯総数(交通業過を除く)	44,408	3,592	582	702	678	605	506	519	
凶	悪	犯人	483	37	2	4	8	8	3	12
殺	殺	人	211	8	1	-	2	1	1	3
	殺	人	199	7	1	-	2	1	1	2
	嬰	児	9	1	-	-	-	-	-	1
	殺	人	2	-	-	-	-	-	-	-
	自	殺	1	-	-	-	-	-	-	-
強	強	盗	138	23	1	2	6	6	1	7
	強	盗	4	1	-	-	-	1	-	-
	強	盗	61	11	1	2	3	4	-	1
	強	盗・強	-	-	-	-	-	-	-	-
	強	盗・強	73	11	-	-	3	1	1	6
放	強	制	130	5	-	1	-	1	1	2
	強	制	4	1	-	1	-	-	-	-
粗	暴	犯	4,734	315	43	69	51	60	44	48
	凶	器	-	-	-	-	-	-	-	-
	暴	傷	2,738	96	12	21	10	21	11	21
	脅	恐	1,589	161	25	44	24	27	22	19
	脅	恐	17	1	-	-	-	-	1	-
	脅	恐	250	9	1	1	3	2	1	1
	脅	恐	157	49	5	3	14	10	10	7
窃	盗	犯	33,835	2,565	460	519	488	423	337	338
	侵	入	544	53	6	5	6	7	11	18
	乘	り	766	394	81	114	75	60	39	25
	非	入	32,525	2,118	373	400	407	356	287	295
知	能	犯	1,970	141	6	14	25	32	39	25
	詐	横	1,492	120	6	12	24	26	33	19
	横	領	180	4	-	1	-	1	1	1
	横	領	65	3	-	1	-	1	1	-
	偽	造	115	1	-	-	-	-	-	1
	偽	造	293	17	-	1	1	5	5	5
	通	貨	7	-	-	-	-	-	-	-
	文	書	264	10	-	-	1	5	2	2
	支	払	12	2	-	-	-	-	-	2
	有	価	7	3	-	-	-	-	2	1
	印	章	3	2	-	1	-	-	1	-
汚	う	ち	1	-	-	-	-	-	-	-
	あ	っ	1	-	-	-	-	-	-	-
	背	任	4	-	-	-	-	-	-	-
風	俗	犯	172	37	3	5	3	6	12	8
	賭	博	58	1	-	-	-	-	-	1
	普	通	27	-	-	-	-	-	-	-
	常	習	19	1	-	-	-	-	-	1
	賭	博	12	-	-	-	-	-	-	-
	わ	い	114	36	3	5	3	6	12	7
	う	ち	9	2	1	-	1	-	-	-
	う	ち	66	23	1	1	2	5	10	4
そ	の	他	3,214	497	68	91	103	76	71	88
	う	ち	1,573	301	37	65	60	51	36	52
	う	ち	116	6	1	-	1	1	2	1
	う	ち	260	68	12	12	13	7	12	12
	う	ち	40	8	-	-	-	3	4	1
	う	ち	19	1	-	-	-	-	1	-
	う	ち	117	41	5	4	15	4	8	5
	う	ち	455	28	8	7	3	4	3	3

年齢別 検挙人員 (女表)

計	20歳以上								年齢	罪種
	20～ 24歳	25～ 29歳	30～ 39歳	40～ 49歳	50～ 59歳	60～ 64歳	65～ 69歳	70歳 以上		
40,816	3,011	2,473	5,600	6,708	5,236	2,542	3,852	11,394	刑法犯総数(交通業過を除く)	
446	41	42	114	103	60	25	19	42	凶悪犯	
203	17	17	55	47	24	11	10	22	殺人人	
192	16	17	47	46	24	11	9	22	殺嬰児	
8	1	-	6	1	-	-	-	-	殺予備	
2	-	-	2	-	-	-	-	-	殺人関	
1	-	-	-	-	-	-	1	-	強盗	
115	14	14	29	22	17	4	5	10	強盗強	
3	-	2	-	1	-	-	-	-	強盗強	
50	8	6	10	12	6	2	1	5	強盗強	
-	-	-	-	-	-	-	-	-	強盗強	
62	6	6	19	9	11	2	4	5	強盗強	
125	9	11	28	34	19	10	4	10	放強	
3	1	-	2	-	-	-	-	-	強盗強	
4,419	462	499	1,136	1,094	571	163	186	308	粗暴犯	
-	-	-	-	-	-	-	-	-	凶器準備集	
2,642	262	302	657	645	348	95	120	213	暴傷	
1,428	153	159	382	348	187	63	56	80	うち)傷害致	
16	1	1	4	3	3	1	1	2	脅恐	
241	20	26	71	70	29	3	9	13	脅恐	
108	27	12	26	31	7	2	1	2	脅恐	
31,270	1,888	1,471	3,519	4,494	3,888	2,066	3,338	10,606	窃盗犯	
491	91	66	94	106	63	22	16	33	侵入	
372	105	45	71	49	31	22	17	32	り物盗	
30,407	1,692	1,360	3,354	4,339	3,794	2,022	3,305	10,541	非侵入盗	
1,829	257	192	349	411	288	106	102	124	知能犯	
1,372	198	139	245	302	217	81	83	107	詐横	
176	14	11	32	51	37	11	11	9	横領	
62	11	7	12	13	10	1	5	3	横業務上横	
114	3	4	20	38	27	10	6	6	偽造	
276	45	42	70	58	31	14	8	8	偽通貨偽	
7	1	1	1	3	1	-	-	-	文書偽	
254	40	37	64	54	29	14	8	8	支払用カード偽	
10	3	4	3	-	-	-	-	-	有価証券偽	
4	1	-	2	1	-	-	-	-	印章偽	
1	-	-	-	-	1	-	-	-	汚職	
1	-	-	1	-	-	-	-	-	うち)賄賂	
-	-	-	-	-	-	-	-	-	あっせん利得処罰	
4	-	-	1	-	3	-	-	-	背俗	
135	29	18	28	29	14	2	8	7	風俗犯	
57	2	7	13	13	12	2	3	5	賭博	
27	-	5	9	6	4	1	2	-	普通賭博	
18	1	1	1	4	7	-	1	3	常習賭博	
12	1	1	3	3	1	1	-	2	賭博開張等	
78	27	11	15	16	2	-	5	2	わいせつ	
7	3	-	3	1	-	-	-	-	うち)強制わいせつ	
43	17	4	6	10	1	-	3	2	うち)公然わいせつ	
2,717	334	251	454	577	415	180	199	307	その他の刑法犯	
1,272	191	110	149	238	196	99	113	176	うち)占有離脱物横領	
110	9	11	28	27	17	4	5	9	うち)公務執行妨害	
192	21	19	44	48	25	7	11	17	うち)住居侵入	
32	10	5	5	7	1	1	2	1	うち)逮捕監禁	
18	2	2	1	5	4	-	2	2	うち)略取誘拐・人身売買	
76	12	7	12	15	10	9	6	5	うち)盗品等	
427	22	34	83	116	61	27	34	50	うち)器物損壊等	

44 窃 盗 手 口 別 犯 行 時 の

手口	年齢	総 数	20 歳 未 満						
			計	14歳	15歳	16歳	17歳	18歳	19歳
窃 盗 総 数		109,238	15,805	2,562	3,224	3,494	2,598	2,031	1,896
侵入 盗		7,241	993	118	130	150	153	181	261
空き巣		1,954	226	34	28	29	30	47	58
忍込み		516	72	8	9	15	5	13	22
居空き		259	40	9	4	4	7	6	10
ATM破り		2	-	-	-	-	-	-	-
金庫破り		249	31	3	3	3	7	9	6
旅館荒し		73	10	1	-	-	-	1	8
官公署荒し		32	6	1	1	3	-	1	-
学校荒し		202	76	14	24	17	11	4	6
病院荒し		72	3	-	-	-	-	2	1
給油所荒し		17	4	-	-	-	-	4	-
事務所荒し		702	72	7	4	6	17	10	28
出店荒し		935	202	14	32	38	38	31	49
工場荒し		137	10	1	1	-	2	3	3
更衣室荒し		184	42	4	4	10	8	10	6
倉庫荒し		824	69	10	1	11	7	14	26
その他		1,083	130	12	19	14	21	26	38
乗り物 盗		10,396	4,647	768	1,101	1,072	744	512	450
自動車 盗		1,034	196	14	34	42	39	31	36
オートバイ 盗		1,531	1,385	259	425	386	212	68	35
自転車 盗		7,831	3,066	495	642	644	493	413	379
非 侵入 盗		91,601	10,165	1,676	1,993	2,272	1,701	1,338	1,185
職権 盗		19	2	-	-	-	-	1	1
慶弔 盗		1	-	-	-	-	-	-	-
追出し 盗		11	1	-	-	-	-	-	1
買物 盗		236	59	7	14	20	2	8	8
訪問 盗		222	33	7	2	-	4	12	8
払出 盗		357	40	-	1	7	6	14	12
ATMねらい		10	1	-	-	-	-	-	1
窓口ねらい		4	-	-	-	-	-	-	-
途中ねらい		-	-	-	-	-	-	-	-
室内ねらい		27	7	-	1	4	1	1	-
客室ねらい		43	6	-	-	-	2	4	-
病室ねらい		32	1	-	-	-	-	1	-
ひったくり		509	176	9	19	41	40	39	28
すり		553	51	4	5	12	11	8	11
置き		6,237	415	56	60	72	75	67	85
仮睡者ねらい		123	15	-	-	3	2	3	7
車上ねらい		1,575	193	39	34	28	37	28	27
部品ねらい		625	284	23	42	91	74	36	18
脱衣場ねらい		139	13	2	1	1	2	1	6
自動販売機ねらい		414	303	52	71	79	51	28	22
色情ねらい		681	50	9	14	8	2	12	5
工事場ねらい		180	24	-	2	3	6	9	4
万引		66,154	7,552	1,387	1,620	1,723	1,213	898	711
職場ねらい		2,017	273	-	17	50	62	62	82
同居ねらい		174	16	-	-	1	3	2	10
さい銭ねらい		523	20	5	4	7	1	3	-
その他		10,735	630	76	86	122	107	101	138

年 齢 別 検 挙 人 員 (総 数 表)

計	20歳以上								年齢 手口
	20~ 24歳	25~ 29歳	30~ 39歳	40~ 49歳	50~ 59歳	60~ 64歳	65~ 69歳	70歳 以上	
93,433	8,964	6,266	11,944	13,993	12,435	6,521	9,038	24,272	窃 盗 総 数
6,248	1,279	912	1,375	1,162	749	273	260	238	侵 入 盗
1,728	357	245	405	321	205	68	71	56	空 き 巢
444	94	72	108	78	45	19	16	12	忍 込 み
219	35	33	45	37	31	13	14	11	居 空 き
2	-	1	-	1	-	-	-	-	A T M 破 り
218	65	41	52	40	13	3	2	2	金 庫 破 り
63	16	9	15	9	7	4	1	2	旅 館 荒 し
26	2	4	2	9	1	2	3	3	官 公 署 荒 し
126	34	29	22	26	8	3	2	2	学 校 荒 し
69	8	6	13	13	14	5	7	3	病 院 荒 し
13	4	5	1	3	-	-	-	-	給 油 所 荒 し
630	151	91	142	108	88	18	15	17	事 務 所 荒 し
733	147	106	171	138	86	27	30	28	出 店 荒 し
127	13	24	30	28	19	5	3	5	工 場 荒 し
142	49	27	22	25	10	3	3	3	更 衣 室 荒 し
755	136	104	157	147	88	43	44	36	倉 庫 荒 し
953	168	115	190	179	134	60	49	58	そ の 他
5,749	1,682	786	1,006	792	547	260	254	422	乗 り 物 盗
838	134	97	195	176	135	41	29	31	自 動 車 盗
146	63	21	19	20	16	4	1	2	オ ー ト バ イ 盗
4,765	1,485	668	792	596	396	215	224	389	自 転 車 盗
81,436	6,003	4,568	9,563	12,039	11,139	5,988	8,524	23,612	非 侵 入 盗
17	4	1	3	6	2	1	-	-	職 権 盗
1	-	-	-	-	1	-	-	-	慶 弔 盗
10	3	1	1	2	3	-	-	-	追 出 し 盗
177	27	17	44	44	21	4	8	12	買 物 盗
189	57	29	47	25	18	5	4	4	訪 問 盗
317	80	53	81	40	36	6	11	10	払 出 盗
9	-	1	1	-	-	5	-	2	A T M ね ら い
4	-	-	1	2	1	-	-	-	窓 口 ね ら い
-	-	-	-	-	-	-	-	-	途 中 ね ら い
20	3	2	3	4	2	3	1	2	室 内 ね ら い
37	4	6	9	9	4	3	-	2	客 室 ね ら い
31	4	1	7	5	8	-	5	1	病 室 ね ら い
333	89	41	83	67	30	7	12	4	ひ っ た く り
502	82	64	88	82	65	26	41	54	す り
5,822	505	444	914	1,129	894	410	632	894	置 引 き
108	25	15	19	18	19	2	7	3	仮 睡 者 ね ら い
1,382	150	129	233	298	222	106	106	138	車 上 ね ら い
341	72	26	64	58	47	19	16	39	部 品 ね ら い
126	11	12	28	29	23	4	4	15	脱 衣 場 ね ら い
111	31	12	17	19	16	2	4	10	自 動 販 売 機 ね ら い
631	56	58	139	162	108	48	38	22	色 情 ね ら い
156	21	14	19	24	26	14	11	27	工 事 場 ね ら い
58,602	3,459	2,698	5,995	8,031	7,883	4,430	6,306	19,800	万 引 き
1,744	493	278	422	309	163	40	20	19	職 場 ね ら い
158	60	33	30	23	6	2	3	1	同 居 ね ら い
503	24	25	60	98	98	65	64	69	さ い 銭 ね ら い
10,105	743	608	1,255	1,555	1,443	786	1,231	2,484	そ の 他

44 窃 盗 手 口 別 犯 行 時 の

手口	年齢	総 数	20 歳 未 満						
			計	14歳	15歳	16歳	17歳	18歳	19歳
窃 盗 総 数		33,835	2,565	460	519	488	423	337	338
侵 入 盗		544	53	6	5	6	7	11	18
空 巣 盗		207	16	1	2	2	2	2	7
忍 込 み		21	-	-	-	-	-	-	-
居 空 き		40	4	4	-	-	-	-	-
A T M 破		-	-	-	-	-	-	-	-
金 庫 破		12	1	-	-	-	-	1	-
旅 館 荒		7	2	-	-	-	-	-	2
官 公 署 荒		2	-	-	-	-	-	-	-
学 校 荒		17	9	-	2	2	3	1	1
病 院 荒		14	-	-	-	-	-	-	-
給 油 所 荒		1	-	-	-	-	-	-	-
事 務 所 荒		44	2	-	-	1	-	-	1
出 店 荒		53	8	1	-	-	1	3	3
工 場 荒		6	1	-	-	-	-	-	1
更 衣 室 荒		36	4	-	-	1	1	2	-
倉 庫 荒		19	1	-	-	-	-	1	-
そ の 他		65	5	-	1	-	-	1	3
乗 り 物 盗		766	394	81	114	75	60	39	25
自 動 車 盗		34	4	1	2	-	-	-	1
オ ー ト バ イ 盗		48	46	9	19	11	5	1	1
自 転 車 盗		684	344	71	93	64	55	38	23
非 侵 入 盗		32,525	2,118	373	400	407	356	287	295
職 権 盗		-	-	-	-	-	-	-	-
慶 弔 盗		-	-	-	-	-	-	-	-
追 出 し 盗		2	-	-	-	-	-	-	-
買 物 盗		41	2	-	-	1	-	1	-
訪 問 盗		66	8	2	-	-	3	2	1
払 出 盗		69	9	-	1	1	2	3	2
A T M ね ら い		4	-	-	-	-	-	-	-
窓 口 ね ら い		-	-	-	-	-	-	-	-
途 中 ね ら い		-	-	-	-	-	-	-	-
室 内 ね ら い		7	-	-	-	-	-	-	-
客 室 ね ら い		16	2	-	-	-	1	1	-
病 室 ね ら い		13	1	-	-	-	-	1	-
ひ っ た く り		19	1	-	1	-	-	-	-
す 引 き		108	8	-	-	1	4	1	2
置 引 き		1,517	42	1	4	4	10	9	14
仮 睡 者 ね ら い		4	1	-	-	-	1	-	-
車 上 ね ら い		127	6	3	1	1	-	-	1
部 品 ね ら い		16	7	4	-	2	1	-	-
脱 衣 場 ね ら い		25	1	-	-	-	-	-	1
自 動 販 売 機 ね ら い		20	13	2	6	3	2	-	-
色 情 ね ら い		4	-	-	-	-	-	-	-
工 事 場 ね ら い		5	1	-	-	-	-	1	-
万 引 き		27,053	1,834	356	367	361	291	230	229
職 場 ね ら い		772	103	-	10	16	23	26	28
同 居 ね ら い		37	3	-	-	-	1	-	2
さい 銭 ね ら い		19	-	-	-	-	-	-	-
そ の 他		2,581	76	5	10	17	17	12	15

年 齢 別 検 挙 人 員 (女 表)

計	20歳以上								年齢	手口
	20~ 24歳	25~ 29歳	30~ 39歳	40~ 49歳	50~ 59歳	60~ 64歳	65~ 69歳	70歳 以上		
31,270	1,888	1,471	3,519	4,494	3,888	2,066	3,338	10,606	窃 盗 総 数	
491	91	66	94	106	63	22	16	33	侵 入 盗	
191	37	26	32	45	21	8	7	15	空 き 巢	
21	4	4	5	2	3	1	2	-	忍 込 み	
36	4	2	11	6	5	5	2	1	居 空 き	
-	-	-	-	-	-	-	-	-	A T M 破	
11	4	-	1	5	-	-	-	1	金 庫 破	
5	-	1	1	1	1	1	-	-	旅 館 荒	
2	-	-	-	-	-	-	-	2	官 公 署 荒	
8	2	2	2	1	1	-	-	-	学 校 荒	
14	-	1	2	3	4	1	2	1	病 院 荒	
1	1	-	-	-	-	-	-	-	給 油 所 荒	
42	7	6	13	4	11	1	-	-	事 務 所 荒	
45	6	9	9	14	6	-	-	1	出 店 荒	
5	-	3	-	2	-	-	-	-	工 場 荒	
32	10	6	6	8	2	-	-	-	更 衣 室 荒	
18	5	3	1	3	-	2	1	3	倉 庫 荒	
60	11	3	11	12	9	3	2	9	そ の 他	
372	105	45	71	49	31	22	17	32	乗 り 物 盗	
30	2	3	7	12	3	1	-	2	自 動 車 盗	
2	-	-	-	1	1	-	-	-	オ ー ト バ イ 盗	
340	103	42	64	36	27	21	17	30	自 転 車 盗	
30,407	1,692	1,360	3,354	4,339	3,794	2,022	3,305	10,541	非 侵 入 盗	
-	-	-	-	-	-	-	-	-	職 権 盗	
-	-	-	-	-	-	-	-	-	慶 吊 盗	
2	1	-	-	1	-	-	-	-	追 出 し 盗	
39	1	2	11	13	2	1	4	5	買 物 盗	
58	12	8	17	7	5	2	4	3	訪 問 盗	
60	10	2	14	16	9	2	5	2	弘 出 盗	
4	-	1	-	-	-	2	-	1	A T M ね ら い	
-	-	-	-	-	-	-	-	-	窓 口 ね ら い	
-	-	-	-	-	-	-	-	-	途 中 ね ら い	
7	-	-	1	2	1	2	1	-	室 内 ね ら い	
14	2	2	2	4	3	-	-	1	客 室 ね ら い	
12	1	-	5	2	3	-	1	-	病 室 ね ら い	
18	1	1	3	7	3	1	1	1	ひ っ た く り	
100	15	7	10	22	15	2	11	18	す 引 き	
1,475	55	60	165	271	228	126	227	343	置 引 き	
3	1	-	1	1	-	-	-	-	仮 睡 者 ね ら い	
121	5	9	13	31	20	16	9	18	車 上 ね ら い	
9	-	1	3	1	4	-	-	-	部 品 ね ら い	
24	-	2	9	5	4	2	1	1	脱 衣 場 ね ら い	
7	1	1	1	2	1	-	-	1	自 動 販 売 機 ね ら い	
4	-	-	1	1	-	1	-	1	色 情 ね ら い	
4	-	-	-	-	1	-	-	3	工 事 場 ね ら い	
25,219	1,297	1,060	2,656	3,432	3,049	1,651	2,676	9,398	万 引 き	
669	160	97	168	135	77	14	9	9	職 場 ね ら い	
34	11	10	5	4	2	1	-	1	同 居 ね ら い	
19	1	1	2	3	4	4	1	3	さい 銭 ね ら い	
2,505	118	96	267	379	363	195	355	732	そ の 他	

45 年 次 別 犯 行 時 の

罪種・年次	総 数		20歳未満								20歳以上		
			計		14歳・15歳		16歳・17歳		18歳・19歳				
	総数	うち)女	計	うち)女	計	うち)女	計	うち)女	計	うち)女	計	うち)女	
刑法犯総数	平成20	339,752	73,104	91,462	20,055	39,813	9,816	33,632	7,282	18,017	2,957	248,290	53,049
	平成21	332,888	70,213	90,844	18,585	41,503	9,465	32,257	6,544	17,084	2,576	242,044	51,628
	平成22	322,620	69,468	86,394	17,244	39,017	8,762	30,304	5,935	17,073	2,547	236,226	52,224
	平成23	305,631	65,594	78,186	14,977	35,556	7,740	27,592	5,184	15,038	2,053	227,445	50,617
	平成24	287,021	60,402	65,983	11,670	28,723	5,647	23,671	4,161	13,589	1,862	221,038	48,732
	平成25	262,486	54,877	56,901	9,427	25,228	4,597	20,063	3,302	11,610	1,528	205,585	45,450
	平成26	251,115	51,461	48,843	7,062	21,131	3,168	17,010	2,498	10,702	1,396	202,272	44,399
	平成27	239,355	49,282	39,489	5,133	15,155	2,058	14,492	1,834	9,842	1,241	199,866	44,149
	平成28	226,376	46,256	31,995	3,959	11,170	1,474	11,802	1,418	9,023	1,067	194,381	42,297
平成29	215,003	44,408	27,301	3,592	8,961	1,284	10,059	1,283	8,281	1,025	187,702	40,816	
殺人	平成20	1,211	296	51	7	7	1	21	4	23	2	1,160	289
	平成21	1,036	209	53	11	12	3	17	6	24	2	983	198
	平成22	999	220	46	13	7	2	15	7	24	4	953	207
	平成23	971	238	57	15	11	1	15	4	31	10	914	223
	平成24	899	224	47	12	6	1	18	6	23	5	852	212
	平成25	906	206	53	4	6	-	26	1	21	3	853	202
	平成26	967	227	55	15	9	2	13	4	33	9	912	212
	平成27	913	213	62	5	9	2	28	1	25	2	851	208
	平成28	816	224	51	12	14	3	15	3	22	6	765	212
平成29	874	211	47	8	5	1	17	3	25	4	827	203	
強盗	平成20	2,813	196	730	51	153	12	280	20	297	19	2,083	145
	平成21	3,069	218	722	66	149	21	277	19	296	26	2,347	152
	平成22	2,568	176	576	35	107	8	213	13	256	14	1,992	141
	平成23	2,431	158	607	27	141	10	237	8	229	9	1,824	131
	平成24	2,430	186	622	39	104	11	268	15	250	13	1,808	147
	平成25	2,255	190	556	45	122	17	233	22	201	6	1,699	145
	平成26	2,096	131	472	30	96	6	178	15	198	9	1,624	101
	平成27	1,972	148	426	24	69	5	161	6	196	13	1,546	124
	平成28	1,984	131	340	13	48	4	133	8	159	1	1,644	118
平成29	1,704	138	269	23	29	3	106	12	134	8	1,435	115	
強制性交等	平成20	951	5	132	2	20	-	51	1	61	1	819	3
	平成21	918	10	128	6	17	3	46	3	65	-	790	4
	平成22	803	1	123	-	19	-	39	-	65	-	680	1
	平成23	768	2	72	-	14	-	23	-	35	-	696	2
	平成24	858	8	136	6	38	1	45	3	53	2	722	2
	平成25	937	7	135	1	25	-	44	-	66	1	802	6
	平成26	919	4	135	-	28	-	51	-	56	-	784	4
	平成27	933	4	94	1	14	-	34	1	46	-	839	3
	平成28	875	4	115	-	20	-	45	-	50	-	760	4
平成29	910	4	109	1	24	1	38	-	47	-	801	3	
暴行	平成20	22,379	1,624	1,548	194	712	117	487	55	349	22	20,831	1,430
	平成21	21,376	1,546	1,333	142	632	77	398	46	303	19	20,043	1,404
	平成22	22,076	1,688	1,288	129	646	69	340	37	302	23	20,788	1,559
	平成23	21,999	1,708	1,213	116	565	68	352	30	296	18	20,786	1,592
	平成24	23,610	1,905	1,496	137	733	67	413	44	350	26	22,114	1,768
	平成25	22,744	1,829	1,492	135	699	71	411	37	382	27	21,252	1,694
	平成26	24,419	2,119	1,367	135	637	61	361	48	369	26	23,052	1,984
	平成27	25,485	2,392	1,247	114	479	42	380	38	388	34	24,238	2,278
	平成28	25,736	2,548	1,113	110	400	35	322	47	391	28	24,623	2,438
平成29	25,696	2,738	986	96	317	33	309	31	360	32	24,710	2,642	
傷害	平成20	23,164	1,805	5,247	765	2,413	432	1,744	245	1,090	88	17,917	1,040
	平成21	22,253	1,732	4,844	645	2,341	379	1,541	205	962	61	17,409	1,087
	平成22	22,030	1,724	4,939	654	2,455	424	1,514	182	970	48	17,091	1,070
	平成23	21,572	1,771	4,753	663	2,381	419	1,453	194	919	50	16,819	1,108
	平成24	23,752	1,738	4,983	564	2,355	339	1,556	153	1,072	72	18,769	1,174
	平成25	23,527	1,865	4,672	576	2,152	293	1,507	176	1,013	107	18,855	1,289
	平成26	22,985	1,715	3,995	414	1,777	206	1,229	139	989	69	18,990	1,301
	平成27	22,095	1,579	3,106	269	1,151	122	1,077	91	878	56	18,989	1,310
	平成28	21,966	1,671	2,531	221	822	84	897	79	812	58	19,435	1,450
平成29	20,979	1,589	2,184	161	691	69	696	51	797	41	18,795	1,428	

年 齢 ・ 性 別 検 挙 人 員

20歳以上												罪種・年次	
20歳～24歳		25歳～29歳		30歳～39歳		40歳～49歳		50歳～59歳		60歳以上			
計	うち) 女	計	うち) 女	計	うち) 女	計	うち) 女	計	うち) 女	計	うち) 女		
31,859	5,199	23,496	3,840	45,346	8,340	36,873	7,026	41,334	8,157	69,382	20,487	平成20	刑法犯総数
31,112	4,923	23,239	3,770	44,149	7,995	37,178	6,999	37,862	7,465	68,504	20,476	平成21	
29,607	4,771	22,415	3,681	42,934	7,904	37,381	7,400	35,164	7,255	68,725	21,213	平成22	
27,182	4,146	20,734	3,355	40,312	7,349	36,767	7,326	32,396	6,742	70,054	21,699	平成23	
25,758	3,810	20,007	3,170	39,373	7,058	37,419	7,400	30,216	6,164	68,265	21,130	平成24	
23,787	3,289	18,353	2,887	36,631	6,427	36,051	7,095	27,637	5,745	63,126	20,007	平成25	
23,022	3,215	18,059	2,747	35,525	6,216	36,543	7,077	26,785	5,592	62,338	19,552	平成26	
22,775	3,172	17,664	2,750	34,729	6,119	36,477	7,169	26,781	5,595	61,440	19,344	平成27	
21,841	2,909	17,133	2,643	34,036	6,027	35,883	6,955	25,969	5,345	59,519	18,418	平成28	
21,435	3,011	16,304	2,473	31,950	5,600	34,686	6,708	25,600	5,236	57,727	17,788	平成29	
104	32	96	30	279	82	224	61	199	43	258	41	平成20	殺人
78	15	109	26	219	49	189	35	165	33	223	40	平成21	
77	15	93	14	192	51	181	43	144	27	266	57	平成22	
77	20	86	24	184	65	181	49	141	24	245	41	平成23	
63	13	79	20	174	55	182	54	125	27	229	43	平成24	
75	16	88	24	178	53	182	38	105	26	225	45	平成25	
72	13	89	19	194	52	189	55	109	26	259	47	平成26	
61	7	75	27	203	58	193	55	101	19	218	42	平成27	
80	17	65	23	174	56	149	60	100	22	197	34	平成28	
86	17	77	17	195	55	167	47	119	24	183	43	平成29	
463	31	295	12	490	46	391	27	244	12	200	17	平成20	強盗
488	27	371	24	531	35	443	28	292	19	222	19	平成21	
435	30	311	17	504	45	310	20	234	15	198	14	平成22	
413	19	280	16	414	36	336	31	184	11	197	18	平成23	
414	21	284	16	420	28	292	26	186	22	212	34	平成24	
374	21	218	16	427	37	316	25	152	24	212	22	平成25	
346	16	234	11	369	19	313	30	156	13	206	12	平成26	
310	15	222	19	374	31	267	26	175	13	198	20	平成27	
322	12	256	20	381	22	295	31	185	17	205	16	平成28	
286	14	208	14	331	29	229	22	174	17	207	19	平成29	
160	-	164	1	275	2	120	-	56	-	44	-	平成20	強制性交等
182	2	135	-	232	-	141	1	57	-	43	1	平成21	
147	-	128	1	231	-	81	-	55	-	38	-	平成22	
123	1	118	1	230	-	123	-	58	-	44	-	平成23	
146	1	118	-	251	1	118	-	50	-	39	-	平成24	
177	1	128	1	244	3	150	1	58	-	45	-	平成25	
174	1	141	-	229	2	145	1	52	-	43	-	平成26	
174	2	159	1	243	-	143	-	71	-	49	-	平成27	
159	1	129	1	233	2	146	-	50	-	43	-	平成28	
175	1	140	-	239	2	148	-	48	-	51	-	平成29	
1,778	126	2,102	150	5,289	395	4,212	291	3,822	242	3,628	226	平成20	暴行
1,708	150	1,980	131	4,846	359	4,244	326	3,318	187	3,947	251	平成21	
1,677	138	2,016	174	5,084	456	4,516	333	3,313	225	4,182	233	平成22	
1,551	141	1,936	168	4,897	455	4,595	387	3,208	180	4,599	261	平成23	
1,616	138	1,930	180	5,115	442	5,140	436	3,324	226	4,989	346	平成24	
1,708	147	1,786	168	4,637	417	5,057	421	3,243	221	4,821	320	平成25	
1,763	182	1,985	191	4,988	484	5,625	487	3,460	263	5,231	377	平成26	
1,966	239	1,995	242	5,061	546	6,014	599	3,727	289	5,475	363	平成27	
1,974	256	2,053	279	5,241	609	6,029	642	3,730	288	5,596	364	平成28	
2,160	262	2,194	302	4,987	657	5,967	645	3,850	348	5,552	428	平成29	
2,241	86	2,397	129	5,208	350	3,455	200	2,567	139	2,049	136	平成20	傷害
2,186	123	2,311	126	4,904	309	3,479	223	2,324	157	2,205	149	平成21	
1,917	119	2,185	124	4,860	317	3,594	245	2,257	133	2,278	132	平成22	
1,970	125	2,086	115	4,562	319	3,700	247	2,075	155	2,426	147	平成23	
2,096	100	2,236	133	5,168	308	4,277	312	2,270	150	2,722	171	平成24	
2,192	116	2,234	147	5,033	373	4,391	282	2,304	171	2,701	200	平成25	
2,254	125	2,101	133	4,951	346	4,655	330	2,337	176	2,692	191	平成26	
2,260	127	2,124	133	4,875	352	4,649	348	2,445	169	2,636	181	平成27	
2,244	131	2,199	177	4,862	367	4,880	369	2,534	204	2,716	202	平成28	
2,252	153	2,083	159	4,586	382	4,760	348	2,469	187	2,645	199	平成29	

45 年 次 別 犯 行 時 の

罪種・年次	総 数		20歳未満								20歳以上		
	総数	うち) 女	計		14歳・15歳		16歳・17歳		18歳・19歳		計		
			計	うち) 女	計	うち) 女	計	うち) 女	計	うち) 女	計	うち) 女	
脅迫	平成20	1,824	118	152	27	51	16	65	9	36	2	1,672	91
	平成21	1,562	90	111	11	47	5	32	6	32	-	1,451	79
	平成22	1,613	87	143	21	74	12	33	5	36	4	1,470	66
	平成23	1,663	104	127	13	49	6	34	2	44	5	1,536	91
	平成24	2,145	129	142	13	65	5	36	5	41	3	2,003	116
	平成25	2,377	152	174	16	54	9	56	5	64	2	2,203	136
	平成26	2,726	200	222	25	62	12	69	5	91	8	2,504	175
	平成27	2,720	206	178	13	42	3	59	5	77	5	2,542	193
	平成28	2,778	233	183	18	62	10	51	2	70	6	2,595	215
平成29	2,808	250	141	9	35	2	53	5	53	2	2,667	241	
恐喝	平成20	4,474	301	1,675	162	655	79	644	57	376	26	2,799	139
	平成21	3,961	244	1,368	126	541	63	527	48	300	15	2,593	118
	平成22	3,761	235	1,392	122	567	65	534	34	291	23	2,369	113
	平成23	3,324	238	1,225	140	497	84	460	40	268	16	2,099	98
	平成24	3,050	196	1,133	100	415	45	428	34	290	21	1,917	96
	平成25	2,561	189	898	98	340	55	326	29	232	14	1,663	91
	平成26	2,458	194	719	79	229	30	290	33	200	16	1,739	115
	平成27	2,187	145	603	52	163	17	250	19	190	16	1,584	93
	平成28	1,794	119	423	44	100	8	175	18	148	18	1,371	75
平成29	1,764	157	379	49	88	8	152	24	139	17	1,385	108	
窃盗	平成20	174,738	53,976	52,785	13,852	24,717	6,884	19,843	5,084	8,225	1,884	121,953	40,124
	平成21	175,823	52,699	55,047	13,213	27,017	6,922	19,796	4,659	8,234	1,632	120,776	39,486
	平成22	175,214	53,483	52,674	12,409	25,162	6,385	19,067	4,380	8,445	1,644	122,540	41,074
	平成23	168,514	51,247	47,999	10,946	23,230	5,688	17,373	3,902	7,396	1,356	120,515	40,301
	平成24	153,864	47,049	38,602	8,236	18,021	4,029	14,255	3,005	6,326	1,202	115,262	38,813
	平成25	138,947	42,873	33,321	6,727	15,742	3,313	12,087	2,410	5,492	1,004	105,626	36,146
	平成26	131,490	40,124	28,419	4,968	13,453	2,282	10,096	1,766	4,870	920	103,071	35,156
	平成27	123,847	38,238	23,264	3,681	9,901	1,528	8,769	1,335	4,594	818	100,583	34,557
	平成28	115,462	35,525	18,509	2,775	7,214	1,081	6,985	974	4,310	720	96,953	32,750
平成29	109,238	33,835	15,805	2,565	5,786	979	6,092	911	3,927	675	93,433	31,270	
詐欺	平成20	12,036	2,015	1,052	349	203	68	382	153	467	128	10,984	1,666
	平成21	12,542	2,154	1,087	346	190	63	439	144	458	139	11,455	1,808
	平成22	11,306	1,963	918	304	173	68	314	108	431	128	10,388	1,659
	平成23	10,569	1,771	899	250	158	40	326	74	415	136	9,670	1,521
	平成24	10,997	1,766	876	256	121	42	330	92	425	122	10,121	1,510
	平成25	10,827	1,684	793	167	118	25	326	70	349	72	10,034	1,517
	平成26	10,489	1,608	880	158	120	27	325	75	435	56	9,609	1,450
	平成27	10,502	1,594	854	124	86	20	328	48	440	56	9,648	1,470
	平成28	10,360	1,535	763	95	88	11	282	45	393	39	9,597	1,440
平成29	9,928	1,492	844	120	93	18	293	50	458	52	9,084	1,372	
横領	平成20	1,140	180	41	5	17	2	8	1	16	2	1,099	175
	平成21	1,073	203	42	7	13	2	10	2	19	3	1,031	196
	平成22	1,091	181	43	5	15	2	17	3	11	-	1,048	176
	平成23	1,060	168	38	3	14	2	11	1	13	-	1,022	165
	平成24	1,078	195	25	-	3	-	12	-	10	-	1,053	195
	平成25	1,032	196	25	2	7	1	6	-	12	1	1,007	194
	平成26	1,132	192	30	5	4	-	12	3	14	2	1,102	187
	平成27	1,045	189	29	1	2	-	13	1	14	-	1,016	188
	平成28	1,021	187	19	4	6	1	2	-	11	3	1,002	183
平成29	1,084	180	25	4	2	1	8	1	15	2	1,059	176	
賭博	平成20	1,359	172	21	5	1	-	6	3	14	2	1,338	167
	平成21	1,376	133	12	1	-	-	3	1	9	-	1,364	132
	平成22	1,312	175	23	4	1	-	11	-	11	4	1,289	171
	平成23	903	72	11	1	-	-	5	-	6	1	892	71
	平成24	876	94	14	2	-	-	-	-	14	2	862	92
	平成25	725	78	8	-	-	-	1	-	7	-	717	78
	平成26	735	76	10	1	3	-	-	-	7	1	725	75
	平成27	923	91	8	-	-	-	3	-	5	-	915	91
	平成28	725	89	9	3	-	-	1	1	8	2	716	86
平成29	637	58	18	1	-	-	3	-	15	1	619	57	

年 齢 ・ 性 別 検 挙 人 員 (つ づ き)

20歳以上												罪種・年次
20歳～24歳		25歳～29歳		30歳～39歳		40歳～49歳		50歳～59歳		60歳以上		
計	うち) 女	計	うち) 女	計	うち) 女	計	うち) 女	計	うち) 女	計	うち) 女	
112	14	146	12	354	21	365	23	350	11	345	10	平成20
85	5	121	13	312	22	321	17	263	10	349	12	平成21
90	8	114	4	311	20	320	17	263	7	372	10	平成22
84	8	109	14	292	22	384	22	258	14	409	11	平成23
135	20	189	11	438	33	439	26	297	10	505	16	平成24
152	10	185	13	445	37	503	40	351	17	567	19	平成25
216	17	234	20	503	44	625	55	369	23	557	16	平成26
202	20	194	18	526	56	592	53	420	24	608	22	平成27
207	15	212	23	550	64	622	56	349	30	655	27	平成28
230	20	225	26	556	71	638	70	408	29	610	25	平成29
459	49	355	13	827	33	591	20	353	14	214	10	平成20
464	29	415	19	722	23	532	24	266	12	194	11	平成21
386	23	309	12	619	31	548	21	280	15	227	11	平成22
359	15	238	16	564	26	514	29	235	5	189	7	平成23
371	21	254	13	529	35	424	20	185	2	154	5	平成24
291	21	199	12	436	24	382	20	181	9	174	5	平成25
319	23	210	16	414	30	416	27	198	10	182	9	平成26
291	20	210	23	373	22	378	17	162	6	170	5	平成27
261	24	169	10	315	11	340	12	154	11	132	7	平成28
273	27	177	12	300	26	322	31	190	7	123	5	平成29
13,227	3,293	9,528	2,640	18,376	5,809	16,027	4,781	20,407	5,861	44,388	17,740	平成20
13,274	3,017	9,573	2,563	18,393	5,677	16,203	4,791	19,128	5,522	44,205	17,916	平成21
13,251	3,040	9,512	2,538	18,222	5,669	16,930	5,329	18,470	5,549	46,155	18,949	平成22
12,202	2,706	9,098	2,345	17,402	5,245	16,509	5,288	17,421	5,241	47,883	19,476	平成23
11,326	2,445	8,386	2,167	16,167	5,039	16,419	5,293	15,865	4,794	47,099	19,075	平成24
10,300	2,168	7,503	1,899	14,636	4,451	15,335	5,063	14,102	4,451	43,750	18,114	平成25
9,998	2,103	7,349	1,832	13,951	4,238	15,226	4,978	13,416	4,268	43,131	17,737	平成26
9,666	2,021	7,196	1,775	13,245	4,055	15,057	4,958	13,260	4,301	42,159	17,447	平成27
9,249	1,826	6,751	1,629	12,914	3,914	14,448	4,702	12,547	3,999	41,044	16,680	平成28
8,964	1,888	6,266	1,471	11,944	3,519	13,993	4,494	12,435	3,888	39,831	16,010	平成29
1,594	306	1,339	189	2,388	350	2,040	286	1,984	265	1,639	270	平成20
1,631	354	1,467	231	2,554	391	2,191	340	1,905	251	1,707	241	平成21
1,433	335	1,283	212	2,301	355	2,140	307	1,658	228	1,573	222	平成22
1,221	261	1,140	169	2,141	309	2,048	277	1,552	241	1,568	264	平成23
1,353	228	1,221	188	2,184	289	2,165	300	1,565	233	1,633	272	平成24
1,400	211	1,193	169	2,276	318	2,108	332	1,533	221	1,524	266	平成25
1,345	158	1,155	146	2,186	307	2,033	323	1,432	237	1,458	279	平成26
1,460	192	1,192	154	2,195	286	2,071	348	1,372	222	1,358	268	平成27
1,440	160	1,282	165	2,110	287	1,914	325	1,428	225	1,423	278	平成28
1,500	198	1,153	139	1,980	245	1,817	302	1,302	217	1,332	271	平成29
78	11	90	12	275	37	287	53	253	40	116	22	平成20
55	12	95	18	233	43	254	50	222	42	172	31	平成21
58	9	82	13	243	41	248	38	237	48	180	27	平成22
56	6	91	14	246	34	268	45	204	36	157	30	平成23
68	8	90	12	217	32	295	58	219	40	164	45	平成24
62	9	75	12	245	36	256	71	213	45	156	21	平成25
57	5	114	17	280	45	273	52	211	37	167	31	平成26
65	6	81	11	220	37	255	44	204	47	191	43	平成27
81	8	81	6	233	35	242	59	197	39	168	36	平成28
84	14	98	11	238	32	269	51	197	37	173	31	平成29
118	14	203	18	438	47	233	30	192	34	154	24	平成20
133	17	217	18	461	30	299	29	158	22	96	16	平成21
111	8	230	21	460	51	231	40	131	28	126	23	平成22
72	9	148	10	295	15	129	17	122	6	126	14	平成23
66	6	119	7	275	23	184	23	84	11	134	22	平成24
46	7	86	9	200	16	180	13	99	10	106	23	平成25
71	8	101	7	228	16	162	20	74	9	89	15	平成26
62	7	92	8	236	12	225	27	173	18	127	19	平成27
56	7	81	12	195	15	208	23	99	15	77	14	平成28
60	2	67	7	209	13	166	13	65	12	52	10	平成29

脅迫

恐喝

窃盗

詐欺

横領

賭博

46 罪 種 別 初 犯 者 ・ 再 犯 者 別

罪 種	前回処分	総 数	初犯者	再犯者 注1)	再 犯 者 の 前 回 処 分 注 2)									執行 停止 中
					未 決				既 決 (執 行 終 了)					
					保 釈 中	勾 留 停 止 中	試 験 観 察 中	そ の 他	懲 役 禁 錮	罰 金 ・ 拘 留 ・ 科 料	各 種 少 年 院 退 院	保 護 観 察 (少年)	児 童 自 立 支 援 施 設 ・ 児 童 養 護 施 設 退 所	
刑法犯総数(交通業過を除く)		215,003	110,229	104,774	206	28	112	2,921	15,823	13,349	1,244	3,247	60	78
凶 悪 犯		4,067	1,755	2,312	7	3	4	141	491	245	73	93	2	4
殺 人		874	462	412	-	-	1	23	105	49	7	15	-	1
殺 嬰 児		835	440	395	-	-	1	21	103	48	7	13	-	1
殺 人 予 備		11	8	3	-	-	-	1	-	-	-	-	-	-
自 殺 関 与		19	9	10	-	-	-	1	2	1	-	1	-	-
強 盗		9	5	4	-	-	-	-	-	-	-	1	-	-
強 盗 殺 人		1,704	486	1,218	4	2	2	81	250	104	50	53	1	3
強 盗 傷 人		31	8	23	-	-	-	-	7	3	3	1	-	-
強 盗 傷 人		781	197	584	1	2	1	41	113	42	27	26	-	2
強 盗 ・ 強 制 性 交 渉		24	13	11	-	-	-	2	3	-	1	-	-	1
強 盗 ・ 準 強 盗		868	268	600	3	-	1	38	127	59	19	26	1	-
放 火		579	315	264	1	-	-	16	72	29	3	1	1	-
強 制 性 交 渉		910	492	418	2	1	1	21	64	63	13	24	-	-
粗 暴 犯		51,253	27,050	24,203	47	3	17	477	3,800	4,304	388	1,150	15	13
凶 器 準 備 集 合		6	-	6	-	-	-	-	2	1	-	1	-	-
暴 行		25,696	15,545	10,151	19	1	2	141	1,401	1,909	100	417	6	3
傷 害 致 死		20,979	9,804	11,175	21	-	10	258	1,758	1,948	232	607	7	7
う ち) 傷 害 致 死		90	48	42	-	-	-	2	7	6	-	2	-	-
脅 迫		2,808	1,260	1,548	3	1	2	33	339	308	17	40	-	-
恐 喝		1,764	441	1,323	4	1	3	45	300	138	39	85	2	3
窃 盗 犯		109,238	53,631	55,607	93	12	70	1,510	7,826	5,889	510	1,191	34	47
侵 入 盗 犯		7,241	2,286	4,955	18	3	10	174	1,566	368	170	247	3	9
乗 り 物 盗 犯		10,396	6,211	4,185	5	-	18	289	469	255	71	187	13	3
非 侵 入 盗 犯		91,601	45,134	46,467	70	9	42	1,047	5,791	5,266	269	757	18	35
知 能 犯		12,422	5,584	6,838	33	6	7	311	1,524	727	109	275	5	5
詐 欺		9,928	4,024	5,904	28	5	7	285	1,335	573	101	255	3	5
横 領		1,084	692	392	2	-	-	7	77	61	3	10	-	-
横 領		406	214	192	1	-	-	6	43	22	2	7	-	-
業 務 上 横 領		678	478	200	1	-	-	1	34	39	1	3	-	-
偽 造		1,262	751	511	2	1	-	17	107	85	4	10	2	-
通 貨 偽 造		38	23	15	-	-	-	-	5	1	-	1	-	-
文 書 偽 造		1,066	628	438	2	1	-	11	85	80	3	8	2	-
支 払 用 カ ー ド 偽 造		99	69	30	-	-	-	1	11	2	1	-	-	-
有 価 証 券 偽 造		25	14	11	-	-	-	2	2	1	-	-	-	-
印 章 偽 造		34	17	17	-	-	-	3	4	1	-	1	-	-
汚 職		68	50	18	1	-	-	2	1	5	1	-	-	-
う ち) 賄 賂		51	34	17	1	-	-	2	1	4	1	-	-	-
あ っ せ ん 利 得 処 罰 法		-	-	-	-	-	-	-	-	-	-	-	-	-
背 任		80	67	13	-	-	-	-	4	3	-	-	-	-
風 俗 犯		5,477	3,128	2,349	9	2	-	80	402	492	36	78	1	1
賭 博		637	322	315	-	-	-	6	67	72	5	13	1	-
普 通 賭 博		312	206	106	-	-	-	1	18	19	3	4	-	-
常 習 賭 博		213	80	133	-	-	-	2	23	39	1	8	-	-
賭 博 開 張 等		112	36	76	-	-	-	3	26	14	1	1	1	-
わ い せ つ		4,840	2,806	2,034	9	2	-	74	335	420	31	65	-	1
う ち) 強 制 わ い せ つ		2,837	1,623	1,214	5	1	-	56	215	181	26	41	-	-
う ち) 公 然 わ い せ つ		1,440	776	664	4	1	-	13	100	214	1	12	-	1
そ の 他 の 刑 法 犯		32,546	19,081	13,465	17	2	14	402	1,780	1,692	128	460	3	8
う ち) 占 有 離 脱 物 横 領		16,771	10,968	5,803	1	1	4	156	498	491	28	151	1	-
う ち) 公 務 執 行 妨 害		1,922	753	1,169	2	-	-	33	204	186	17	53	-	-
う ち) 住 居 侵 入		3,891	2,132	1,759	4	1	4	57	311	277	21	66	2	4
う ち) 逮 捕 監 禁		359	119	240	1	-	-	13	43	26	7	20	-	-
う ち) 略 取 誘 拐 ・ 人 身 売 買		186	100	86	1	-	-	3	25	8	3	3	-	-
う ち) 盗 品 等		999	598	401	-	-	1	14	59	27	10	28	-	-
う ち) 器 物 損 壊 等		5,335	2,512	2,823	6	-	3	77	422	469	28	94	-	3

注1 「再犯者」とは、刑法犯、特別法犯(道路交通法違反を除く。)の別を問わず、前科又は前歴を有するものをいう。

再犯者の前回処分別検挙人員

再犯者の前回処分注2)													前回処分	罪種
既決(その他)				その他										
仮出獄執行猶予中	各種少年院仮退院中	保護観察中(少年)	児童自立支援施設退院児童養護施設収容中	その他	起訴猶予	審判不開始	不処分	微罪処分	児童相談所送致(触法少年のみ)	児童相談所等通告(触法少年のみ)	警察限り(触法少年のみ)	その他		
2,855	88	1,366	39	1,621	22,314	6,761	4,566	18,650	43	403	415	8,585	刑法犯総数(交通業過を除く)	
71	9	41	1	42	441	145	107	156	-	6	5	225	凶悪犯	
5	1	7	-	11	88	19	13	30	-	1	-	36	殺人	
4	1	7	-	10	83	19	12	28	-	1	-	36	殺人	
1	-	-	-	-	1	-	-	-	-	-	-	-	嬰児殺	
-	-	-	-	1	2	-	1	1	-	-	-	-	殺人予備	
-	-	-	-	-	2	-	-	1	-	-	-	-	自殺関与	
43	7	27	1	19	222	86	52	84	-	5	3	119	強盗	
2	-	-	-	1	2	-	1	1	-	-	-	2	強盗殺人	
19	4	13	-	9	101	49	25	40	-	4	1	64	強盗傷人	
-	-	-	-	-	1	2	-	-	-	-	-	1	強盗・強姦等	
22	3	14	1	9	118	35	26	43	-	1	2	52	強盗・強姦等	
8	1	1	-	6	57	6	16	20	-	-	-	26	強盗・強姦等	
15	-	6	-	6	74	34	26	22	-	-	2	44	強姦	
506	26	340	3	434	5,347	1,608	1,352	1,974	13	82	75	2,229	粗暴犯	
-	-	-	-	-	2	-	-	-	-	-	-	-	凶器準備集合	
156	5	92	1	186	2,379	677	534	1,114	2	20	15	971	暴行	
254	13	187	1	194	2,383	787	654	746	10	48	48	1,002	傷害	
1	-	-	-	1	9	1	3	6	-	-	-	4	うち)傷害致死	
42	1	8	1	28	364	62	76	86	1	1	3	132	脅迫	
54	7	53	-	26	219	82	88	28	-	13	9	124	恐喝	
1,675	40	720	25	741	11,821	3,199	1,896	13,897	24	210	245	3,932	窃盗犯	
249	10	70	5	86	792	337	220	317	5	12	12	272	侵入盗	
86	8	218	7	78	572	631	228	508	11	79	82	367	乗り物盗	
1,340	22	432	13	577	10,457	2,231	1,448	13,072	8	119	151	3,293	非侵入盗	
258	8	74	4	164	1,346	443	371	511	1	6	5	645	知能犯	
225	7	68	4	145	1,118	395	328	450	1	6	3	557	詐欺	
15	1	2	-	8	91	30	18	35	-	-	-	32	横領	
9	-	2	-	3	45	17	7	16	-	-	-	12	横領	
6	1	-	-	5	46	13	11	19	-	-	-	20	業務上横領	
18	-	4	-	10	132	16	25	24	-	-	2	52	偽造	
-	-	-	-	-	5	1	-	1	-	-	-	1	偽造	
16	-	3	-	9	119	14	21	21	-	-	-	43	通貨偽造	
1	-	-	-	1	5	-	4	-	-	-	-	4	文書偽造	
-	-	-	-	-	2	-	-	2	-	-	2	-	支払用カード偽造	
1	-	1	-	-	1	1	-	-	-	-	-	4	有価証券偽造	
-	-	-	-	1	4	-	-	2	-	-	-	1	印章偽造	
-	-	-	-	1	4	-	-	2	-	-	-	1	汚職	
-	-	-	-	-	1	4	-	2	-	-	-	1	うち)賄賂	
-	-	-	-	-	-	-	-	-	-	-	-	-	あっせん利得処罰法	
-	-	-	-	-	1	2	-	-	-	-	-	3	背任	
64	1	18	2	39	445	152	117	144	-	15	6	245	風俗犯	
4	1	-	-	4	63	18	20	10	-	-	-	31	賭博	
1	1	-	-	1	25	9	4	3	-	-	-	17	普通賭博	
2	-	-	-	3	22	5	14	5	-	-	-	9	常習賭博	
1	-	-	-	-	16	4	2	2	-	-	-	5	賭博開張等	
60	-	18	2	35	382	134	97	134	-	15	6	214	わいせつ	
40	-	13	1	14	228	83	67	87	-	13	4	139	うち)強制わいせつ	
13	-	4	1	14	131	35	24	38	-	2	-	56	うち)公然わいせつ	
281	4	173	4	201	2,914	1,214	723	1,968	5	84	79	1,309	その他の刑法犯	
75	1	59	2	70	1,228	654	304	1,422	2	36	35	584	うち)占有離脱物横領	
31	-	15	-	18	292	60	61	81	-	1	2	113	うち)公務執行妨害	
62	-	30	1	29	348	151	93	115	1	16	15	151	うち)住居侵入	
9	-	8	-	4	45	14	16	10	-	-	-	24	うち)逮捕監禁	
2	-	-	-	2	13	12	1	2	-	-	1	10	うち)略取誘拐・人身売買	
10	-	12	-	9	64	53	33	30	-	10	2	39	うち)盗品等	
60	1	36	1	41	700	181	144	232	1	19	17	288	うち)器物損壊等	

2 「前回処分」とは、前科又は前歴の対象となった犯罪についての処分をいい、前科又は前歴を二つ以上有する被疑者については、前科又は前歴の対象となった直近の犯罪についての処分等をいう。

47 罪 種 別 前 科 数 別

前科 罪 種	総 数	前科 なし	前 科								
			計	1 犯		2 犯		計	1 犯		計
				計	同一罪種 の前科 なし 注2)	同一罪種 の前科 1 犯	同一罪種 の前科 なし		同一罪種 の前科 1 犯	同一罪種 の前科 2 犯	
刑法犯総数(交通業過を除く)	188,206	134,118	54,088	21,292	13,340	7,952	10,429	4,874	2,382	3,173	
凶 悪 犯	3,629	2,310	1,319	460	403	57	256	217	24	15	
殺 人 人	829	549	280	90	80	10	48	45	2	1	
殺 人 人	793	522	271	87	77	10	46	43	2	1	
嬰 児 殺 人 予 備 与 盗	10	9	1	-	-	-	1	1	-	-	
殺 人 予 備 与 盗	17	10	7	3	3	-	-	-	-	-	
自 殺 関 与 盗	9	8	1	-	-	-	1	1	-	-	
強 盗 殺 人	1,453	798	655	198	176	22	131	105	15	11	
強 盗 殺 人	29	15	14	4	4	-	-	-	-	-	
強 盗 傷 人	641	344	297	88	84	4	60	50	6	4	
強 盗 ・ 強 制 性 交 等	23	17	6	1	-	1	-	-	-	-	
強 盗 ・ 準 強 盗	760	422	338	105	88	17	71	55	9	7	
放 火	533	363	170	72	62	10	27	24	1	2	
強 制 性 交 等	814	600	214	100	85	15	50	43	6	1	
粗 暴 犯	47,634	33,563	14,071	5,712	4,168	1,544	2,655	1,640	686	329	
凶 器 準 備 集 合	6	3	3	-	-	-	1	1	-	-	
暴 行 害	24,728	18,968	5,760	2,592	1,980	612	1,088	726	252	110	
傷 害 致 死 迫 喝	18,844	12,449	6,395	2,541	1,663	878	1,219	623	388	208	
うち) 傷 害 致 死 迫 喝	84	58	26	6	4	2	4	2	1	1	
脅 恐	2,667	1,572	1,095	360	326	34	185	163	18	4	
窃 盗 犯	1,389	571	818	219	199	20	162	127	28	7	
窃 盗 犯	93,663	67,233	26,430	10,253	4,699	5,554	5,264	1,330	1,313	2,621	
侵 入 盗 犯	6,335	3,306	3,029	892	439	453	532	144	175	213	
乗 り 物 盗 犯	5,789	4,331	1,458	520	311	209	251	92	84	75	
非 侵 入 盗 犯	81,539	59,596	21,943	8,841	3,949	4,892	4,481	1,094	1,054	2,333	
知 能 犯	11,523	7,356	4,167	1,509	1,226	283	736	541	110	85	
詐 欺 領 領	9,125	5,543	3,582	1,249	988	261	644	458	103	83	
横 領 領	1,060	825	235	119	112	7	35	31	4	-	
横 領 領	384	261	123	48	45	3	21	18	3	-	
業 務 上 横 領 領	676	564	112	71	67	4	14	13	1	-	
偽 造 造	1,190	859	331	130	115	15	51	48	2	1	
通 貨 偽 造	37	29	8	6	6	-	-	-	-	-	
文 書 偽 造	1,016	727	289	107	92	15	44	41	2	1	
支 払 用 カ ー ド 偽 造	87	69	18	8	8	-	4	4	-	-	
有 価 証 券 偽 造	20	14	6	3	3	-	1	1	-	-	
印 章 偽 造	30	20	10	6	6	-	2	2	-	-	
汚 職	68	58	10	6	6	-	2	1	1	-	
うち) 賄 賂 法	51	42	9	6	6	-	1	1	-	-	
あ っ せ ん 利 得 処 罰 法	-	-	-	-	-	-	-	-	-	-	
背 任	80	71	9	5	5	-	4	3	-	1	
風 俗 犯	4,912	3,546	1,366	602	449	153	257	153	61	43	
賭 博	619	417	202	93	74	19	38	24	8	6	
普 通 賭 博	297	240	57	28	22	6	11	8	3	-	
常 習 賭 博	210	123	87	47	38	9	18	13	3	2	
賭 博 開 張 等	112	54	58	18	14	4	9	3	2	4	
わ い せ つ	4,293	3,129	1,164	509	375	134	219	129	53	37	
うち) 強 制 わ い せ つ	2,470	1,832	638	289	234	55	122	83	25	14	
うち) 公 然 わ い せ つ	1,333	885	448	179	108	71	82	36	23	23	
そ の 他 の 刑 法 犯	26,845	20,110	6,735	2,756	2,395	361	1,261	993	188	80	
うち) 占 有 離 脱 物 横 領	13,458	11,091	2,367	1,083	902	181	487	360	93	34	
うち) 公 務 執 行 妨 害	1,807	1,093	714	222	193	29	133	109	18	6	
うち) 住 居 侵 入	2,914	1,949	965	373	296	77	178	112	38	28	
うち) 逮 捕 監 禁	320	190	130	46	44	2	28	26	2	-	
うち) 略 取 誘 拐 ・ 人 身 売 買	176	127	49	14	12	2	11	11	-	-	
うち) 盗 品 等	589	405	184	65	64	1	26	24	1	1	
うち) 器 物 損 壊 等	4,761	3,142	1,619	664	617	47	294	258	27	9	

注1 「前科」とは、過去に何らかの罪(道路交通法を除く。)により確定判決で刑(死刑、懲役、禁錮、罰金、拘留、科料)の言渡しを受けたことをいい、その罪に係る事件を検挙した機関が警察であるか否かを問わない。

刑の執行猶予の言渡しを取り消されることなくその期間を経過し、刑法第27条の規定により刑の言渡しの効力が失われた場合、恩赦法第3条若しくは第5条の規定により大赦若しくは特赦を受けた場合、又は刑法第34条の2の規定により刑の言渡しの効力が失われた場合であっても、その言渡しは前科としている。

検 挙 人 員 (成 人)

あ り 注 1)												前科
3 犯			4 犯				5 犯 以 上				罪 種	
計	同一罪種の 前科 なし	同一罪種の 前科 1犯・ 2犯	同一罪種の 前科 3犯	計	同一罪種の 前科 なし	同一罪種の 前科 1犯~ 3犯	同一 罪種 の前科 4犯	計	同一 罪種の 前科 なし	同一罪種の前科1~ 4犯		同一罪種の前科5犯 以上
6,399	2,555	2,220	1,624	4,232	1,498	1,904	830	11,736	3,428	5,238	3,070	刑法犯総数(交通業過を除く)
149	115	29	5	127	101	20	6	327	241	80	6	凶 悪 犯
27	24	3	-	25	23	2	-	90	72	18	-	殺 人
25	23	2	-	24	22	2	-	89	71	18	-	殺 人
-	-	-	-	-	-	-	-	-	-	-	-	嬰 児 殺
2	1	1	-	1	1	-	-	1	1	-	-	殺 人 予 備
-	-	-	-	-	-	-	-	-	-	-	-	強 自 殺 関
82	58	19	5	62	49	9	4	182	136	43	3	強 盗 殺 人
1	1	-	-	4	4	-	-	5	4	-	1	強 盗 傷 人
41	30	9	2	29	20	6	3	79	55	23	1	強 盗 ・ 強 制 性 交 等
-	-	-	-	-	-	-	-	5	3	2	-	強 盗 ・ 準 強 盗
40	27	10	3	29	25	3	1	93	74	18	1	強 盗 ・ 準 強 盗
23	20	3	-	14	10	2	2	34	18	13	3	放 火
17	13	4	-	26	19	7	-	21	15	6	-	強 制 性 交 等
1,551	870	590	91	1,040	506	492	42	3,113	1,107	1,715	291	粗 暴 犯
1	1	-	-	-	-	-	-	1	1	-	-	凶 器 準 備 集 合
592	352	213	27	389	216	161	12	1,099	410	583	106	暴 行 害
724	329	334	61	486	170	294	22	1,425	343	921	161	傷 害 致 死
1	1	-	-	4	2	2	-	11	5	4	2	うち) 傷 害 致 死
134	112	19	3	94	76	15	3	322	235	79	8	脅 迫
100	76	24	-	71	44	22	5	266	118	132	16	恐 喝
3,269	591	1,244	1,434	2,122	300	1,077	745	5,522	559	2,466	2,497	窃 盗 犯
372	52	175	145	252	35	151	66	981	57	385	539	侵 入 盗
165	49	70	46	124	35	71	18	398	66	208	124	乗 り 物 盗
2,732	490	999	1,243	1,746	230	855	661	4,143	436	1,873	1,834	非 侵 入 盗
497	315	144	38	358	202	140	16	1,067	512	385	170	知 能 犯
413	243	132	38	322	171	135	16	954	411	373	170	詐 欺
31	29	2	-	10	8	2	-	40	36	4	-	横 領
18	17	1	-	6	6	-	-	30	27	3	-	横 領
13	12	1	-	4	2	2	-	10	9	1	-	業 務 上 横 領
51	41	10	-	26	23	3	-	73	65	8	-	偽 造
1	1	-	-	-	-	-	-	1	1	-	-	通 貨 偽 造
44	36	8	-	24	21	3	-	70	62	8	-	文 書 偽 造
5	4	1	-	-	-	-	-	1	1	-	-	支 払 用 カ ー ド 偽 造
-	-	-	-	1	1	-	-	1	1	-	-	有 価 証 券 偽 造
1	-	1	-	1	1	-	-	-	-	-	-	印 章 偽 造
2	2	-	-	-	-	-	-	-	-	-	-	汚 職
2	2	-	-	-	-	-	-	-	-	-	-	うち) 賄 賂
-	-	-	-	-	-	-	-	-	-	-	-	あ っ せ ん 利 得 処 罰 法
-	-	-	-	-	-	-	-	-	-	-	-	背 任
159	82	52	25	101	48	43	10	247	123	94	30	風 俗 犯
26	19	5	2	12	9	3	-	33	27	5	1	賭 博
6	5	-	1	3	2	1	-	9	9	-	-	普 通 賭 博
13	9	3	1	2	1	1	-	7	4	3	-	常 習 賭 博
7	5	2	-	7	6	1	-	17	14	2	1	賭 博 開 張 等
133	63	47	23	89	39	40	10	214	96	89	29	わ い せ つ
69	35	23	11	53	26	23	4	105	56	46	3	うち) 強 制 わ い せ つ
51	17	22	12	34	13	16	5	102	36	40	26	うち) 公 然 わ い せ つ
774	582	161	31	484	341	132	11	1,460	886	498	76	そ の 他 の 刑 法 犯
241	169	56	16	157	91	61	5	399	209	162	28	うち) 占 有 離 脱 物 横 領
87	66	19	2	62	40	21	1	210	137	66	7	うち) 公 務 執 行 妨 害
105	64	33	8	74	55	16	3	235	109	95	31	うち) 住 居 侵 入
20	17	3	-	9	7	2	-	27	23	4	-	うち) 逮 捕 監 禁
9	8	1	-	3	2	1	-	12	11	1	-	うち) 略 取 誘 拐 ・ 人 身 売 買
27	22	5	-	16	14	1	1	50	39	7	4	うち) 盗 品 等
196	160	34	2	114	92	22	-	351	204	144	3	うち) 器 物 損 壊 等

2 「同一の罪種の前科」とは、例えば、放火の被疑者が放火の前科を有していた場合のように、被疑者が犯した罪と同一の罪種に属する前科をいう。

48 窃 盗 手 口 別 前 科

手口	前科	総 数	前科なし	窃盗以外の 前科のみ あり	窃 盗 の			
					計	1犯	2犯	3犯
窃 盗 総 数		93,663	67,233	7,479	18,951	8,260	4,157	2,552
侵 入 盗		6,335	3,306	727	2,302	806	423	335
空 巣		1,745	907	204	634	214	115	97
忍 込		449	186	46	217	70	32	31
居 空		222	114	18	90	29	13	16
A T M 破		2	2	-	-	-	-	-
金 庫 破		220	134	19	67	23	12	13
旅 館 荒		68	39	10	19	8	3	2
官 公 署 荒		26	14	1	11	2	3	1
学 校 荒		130	81	8	41	16	2	6
病 院 荒		69	31	10	28	7	3	3
給 油 所 荒		13	6	2	5	1	2	1
事 務 所 荒		641	337	74	230	71	41	36
出 店 荒		757	395	79	283	84	56	38
工 場 荒		128	71	20	37	20	5	4
更 衣 室 荒		142	107	8	27	7	8	1
倉 庫 荒		763	408	99	256	111	59	29
そ の 他		960	474	129	357	143	69	57
乗 り 物 盗		5,789	4,331	553	905	424	174	108
自 動 車 盗		841	359	160	322	127	61	42
才 一 ト バ イ		160	88	25	47	29	5	6
自 転 車 盗		4,788	3,884	368	536	268	108	60
非 侵 入 盗		81,539	59,596	6,199	15,744	7,030	3,560	2,109
職 権 盗		17	7	1	9	3	1	3
慶 弔 盗		1	1	-	-	-	-	-
追 出 し 盗		10	4	1	5	2	1	1
買 物 盗		180	94	27	59	20	18	11
訪 問 盗		189	126	23	40	24	5	5
払 出 盗		320	215	59	46	24	7	7
A T M ね ら い		9	9	-	-	-	-	-
窓 口 ね ら い		4	1	1	2	1	-	1
途 中 ね ら い		-	-	-	-	-	-	-
客 室 ね ら い		20	13	3	4	2	-	1
病 室 ね ら い		37	31	4	2	2	-	-
病 室 ね ら い		31	12	4	15	3	4	6
ひ っ た く り		342	169	65	108	42	26	22
す り		502	272	38	192	58	31	30
置 引 き		5,828	4,804	471	553	295	100	79
仮 睡 者 ね ら い		108	64	6	38	13	9	4
車 上 ね ら い		1,386	742	151	493	175	91	74
部 品 ね ら い		348	225	37	86	42	15	14
脱 衣 場 ね ら い		126	83	11	32	10	6	6
自 動 販 売 機 ね ら い		113	74	9	30	10	3	8
色 情 ね ら い		631	402	66	163	82	31	14
工 事 場 ね ら い		157	85	34	38	17	7	7
万 引 き		58,634	41,989	4,206	12,439	5,498	2,933	1,654
職 場 ね ら い		1,750	1,491	97	162	94	38	11
同 居 ね ら い		161	109	19	33	15	12	2
さい 銭 ね ら い		503	251	52	200	71	30	29
そ の 他		10,132	8,323	814	995	527	192	120

注 「前科」とは、過去に何らかの罪（道路交通法を除く。）により確定判決で刑（死刑、懲役、禁錮、罰金、拘留、科料）の言渡しを受けたことをいい、その罪に係る事件を検挙した機関が警察であるか否かを問わない。

刑の執行猶予の言渡しを取り消されることなくその期間を経過し、刑法第27条の規定により刑の言渡しの効力が失われた場合、恩赦法第3条若しくは第5条の規定により大赦若しくは特赦を受けた場合、又は刑法第34条の2の規定により刑の言渡しの効力が失われた場合であっても、その言渡しは前科としている。

数 別 検 挙 人 員 (成 人)

前 科								前科
4 犯	5 犯	6 犯	7 犯	8 犯	9 犯	10 犯	11 犯以上	
1,485	822	536	319	243	175	117	285	窃 盗 総 数
199	122	105	67	65	58	33	89	侵 入 盗
50	33	36	20	20	17	12	20	空 き 巢
22	12	11	7	7	12	5	8	忍 込 空 巣
7	6	2	4	2	3	-	8	居 込 空 巣
-	-	-	-	-	-	-	-	A T M 破
8	3	2	1	1	1	1	2	金 庫 破
2	-	2	1	-	-	-	1	旅 館 荒
3	1	-	-	-	-	-	1	官 公 署 荒
2	5	2	1	3	2	-	2	学 校 荒
4	3	2	3	1	-	1	1	病 院 荒
-	-	1	-	-	-	-	-	給 油 所 荒
27	12	10	6	8	5	4	10	事 務 所 荒
25	21	16	8	10	6	3	16	店 荒
2	2	3	-	-	1	-	-	工 場 荒
2	2	1	1	-	2	-	3	更 衣 室 荒
18	11	5	4	5	4	2	8	倉 庫 荒
27	11	12	11	8	5	5	9	そ の 他
75	59	23	16	8	4	6	8	乗 り 物 盗
38	26	12	6	3	2	1	4	自 動 車 盗
2	3	-	-	1	-	1	-	オ ト バ イ
35	30	11	10	4	2	4	4	自 転 車 盗
1,211	641	408	236	170	113	78	188	非 侵 入 盗
1	-	-	-	1	-	-	-	職 権 盗
-	-	-	-	-	-	-	-	慶 弔 盗
-	-	-	-	-	1	-	-	追 出 し 盗
3	3	3	1	-	-	-	-	買 物 盗
2	2	1	-	-	-	-	1	訪 問 盗
4	1	-	2	1	-	-	-	払 出 盗
-	-	-	-	-	-	-	-	A T M ね ら
-	-	-	-	-	-	-	-	窓 口 ね ら
-	-	-	-	-	-	-	-	途 中 ね ら
-	1	-	-	-	-	-	-	室 内 ね ら
-	-	-	-	-	-	-	-	客 室 ね ら
-	-	1	-	-	-	-	-	病 室 ね ら
8	4	3	1	2	-	-	-	ひ つ た く り
16	12	10	9	5	2	3	16	す 引 き
31	14	11	6	5	4	2	6	置 引 き
2	1	3	1	3	1	1	-	仮 睡 者 ね ら
54	29	18	14	10	12	5	11	車 上 ね ら
9	1	1	-	1	-	1	2	部 品 ね ら
4	2	-	-	3	-	1	-	脱 衣 場 ね ら
3	2	1	1	2	-	-	-	自 動 販 売 機 ね ら
13	6	7	5	-	2	1	2	色 情 ね ら
5	1	-	-	-	-	-	1	工 事 場 ね ら
962	512	315	178	121	82	52	132	万 引 き
12	3	3	1	-	-	-	-	職 場 ね ら
2	1	-	-	1	-	-	-	同 居 ね ら
23	14	8	6	5	3	7	4	さ い 銭 ね ら
57	32	23	11	10	6	5	12	そ の 他

49 財 産 犯 被 害 額 ・ 回 復 額

罪種	被害品目		総金額	現 金		銃砲	刀剣類	火薬・ 爆薬類	毒物 劇物類
				件数	金額 (千円)				
	被害・被害回復 認知・検挙		(千円)	件数	金額 (千円)	件 数	件 数	件 数	件 数
総数	被害額 認知件数 被害回復額 検挙件数	{ 計 うち) 既届	135,163,517	172,114	81,546,130	8	126	7	34
			127,239,821	162,137	75,270,169	7	116	7	31
			7,726,540	13,180	3,405,897	2	53	-	15
			7,016,117	11,993	3,184,484	1	44	-	12
強盗	被害額 認知件数 被害回復額 検挙件数	{ 計 うち) 既届	955,807	763	711,404	-	1	-	-
			948,452	748	704,651	-	1	-	-
			183,338	129	22,752	-	1	-	-
			180,194	124	19,689	-	1	-	-
恐喝	被害額 認知件数 被害回復額 検挙件数	{ 計 うち) 既届	793,952	1,000	721,247	-	-	-	-
			704,205	945	638,229	-	-	-	-
			118,015	139	68,456	-	-	-	-
			102,976	128	58,134	-	-	-	-
窃盗	被害額 認知件数 被害回復額 検挙件数	{ 計 うち) 既届	66,661,600	142,428	18,213,018	7	121	7	32
			64,573,240	135,063	16,945,427	7	111	7	29
			4,017,115	10,910	731,042	1	50	-	13
			3,731,974	10,087	673,193	1	41	-	10
侵入盗	被害額 認知件数 被害回復額 検挙件数	{ 計 うち) 既届	23,834,892	38,253	10,911,004	4	64	-	11
			23,319,482	34,859	10,746,767	4	56	-	9
			799,834	1,243	243,695	1	34	-	5
			736,974	1,062	232,535	1	27	-	3
乗り物盗	被害額 認知件数 被害回復額 検挙件数	{ 計 うち) 既届	20,506,428	905	57,291	1	4	-	-
			20,256,168	895	57,135	1	4	-	-
			1,738,074	70	5,402	-	1	-	-
			1,655,862	65	5,342	-	1	-	-
非侵入盗	被害額 認知件数 被害回復額 検挙件数	{ 計 うち) 既届	22,320,280	103,270	7,244,723	2	53	7	21
			20,997,590	99,309	6,141,525	2	51	7	20
			1,479,207	9,597	481,945	-	15	-	8
			1,339,138	8,960	435,316	-	13	-	7
詐欺	被害額 認知件数 被害回復額 検挙件数	{ 計 うち) 既届	60,983,603	23,526	57,083,261	-	2	-	1
			55,564,948	21,392	52,295,507	-	2	-	1
			2,825,804	840	2,243,938	-	1	-	1
			2,525,571	682	2,106,061	-	1	-	1
横領	被害額 認知件数 被害回復額 検挙件数	{ 計 うち) 既届	5,463,002	867	4,665,661	-	2	-	1
			5,247,543	827	4,544,804	-	2	-	1
			453,834	229	310,139	-	1	-	1
			433,924	208	302,102	-	1	-	1
占有離脱 物横領	被害額 認知件数 被害回復額 検挙件数	{ 計 うち) 既届	305,553	3,530	151,539	1	-	-	-
			201,433	3,162	141,551	-	-	-	-
			128,434	933	29,570	1	-	-	-
			41,478	764	25,305	-	-	-	-

注1 「被害額」は、被害発生時における時価（公定価格のあるものはそれによる。）で計上してある。
 2 (1) 「回復額」は、検挙した事件について計上したもので、被害品の発見その他によって被害が回復しても事件が未検挙のものは計上されていない。
 (2) 「回復額」は、被害品が被害者に返還された場合だけでなく、警察で押収・領置のし手続をとった盗品及び被害財物そのものが回復されなくとも、賠償等によってそれに相当する金品が回復された場合等すべて被害発生時の金額を基準に計上してある。

及 び 被 害 品 別 認 知 ・ 検 挙 件 数

乗用自動車	貨物自動車	特殊自動車 (建設用)	特殊自動車 (その他)	その他の 自動車	自動二輪 (50cc超)	原動機付 自転車 (50cc未満)	自転車	被害品目		罪種
								被害・被害回復 認知・検挙		
件数	件数	件数	件数	件数	件数	件数	件数	計	被 害 額	総数
6,141	3,279	293	269	123	7,283	12,870	219,080	計	被 害 額	
6,015	3,221	287	262	120	7,218	12,644	198,673	うち) 既届	認 知 件 数	
3,059	2,143	150	112	41	945	2,174	26,746	計	被 害 回 復 額	
2,970	2,093	146	103	40	902	2,015	8,323	うち) 既届	検 挙 件 数	
21	8	-	-	1	6	2	5	計	被 害 額	}
20	8	-	-	1	6	2	5	うち) 既届	認 知 件 数	
23	7	-	-	1	5	2	3	計	被 害 回 復 額	
22	7	-	-	1	5	2	3	うち) 既届	検 挙 件 数	
19	1	-	-	-	11	5	2	計	被 害 額	}
18	1	-	-	-	11	5	2	うち) 既届	認 知 件 数	
17	2	-	-	-	8	2	-	計	被 害 回 復 額	
16	2	-	-	-	8	2	-	うち) 既届	検 挙 件 数	
5,857	3,223	284	254	118	7,238	12,783	205,520	計	被 害 額	}
5,756	3,170	279	251	116	7,190	12,621	198,404	うち) 既届	認 知 件 数	
2,834	2,092	144	95	40	904	2,104	13,259	計	被 害 回 復 額	
2,773	2,048	141	90	39	877	1,997	8,071	うち) 既届	検 挙 件 数	
149	87	6	11	10	47	21	70	計	被 害 額	}
148	85	6	11	10	44	20	53	うち) 既届	認 知 件 数	
116	63	5	6	3	13	5	59	計	被 害 回 復 額	
114	62	5	6	3	11	5	42	うち) 既届	検 挙 件 数	
5,686	3,126	274	230	102	7,180	12,748	205,318	計	被 害 額	}
5,586	3,075	269	227	100	7,135	12,587	198,230	うち) 既届	認 知 件 数	
2,710	2,028	139	88	36	890	2,095	13,156	計	被 害 回 復 額	
2,651	1,985	136	83	35	865	1,988	7,995	うち) 既届	検 挙 件 数	
22	10	4	13	6	11	14	132	計	被 害 額	}
22	10	4	13	6	11	14	121	うち) 既届	認 知 件 数	
8	1	-	1	1	1	4	44	計	被 害 回 復 額	
8	1	-	1	1	1	4	34	うち) 既届	検 挙 件 数	
100	7	3	12	1	7	3	8	計	被 害 額	}
88	5	2	8	-	7	1	5	うち) 既届	認 知 件 数	
73	9	2	11	-	7	3	6	計	被 害 回 復 額	
56	6	1	7	-	7	3	3	うち) 既届	検 挙 件 数	
143	40	6	3	3	1	7	30	計	被 害 額	}
132	37	6	3	3	1	7	8	うち) 既届	認 知 件 数	
111	32	4	6	-	3	5	26	計	被 害 回 復 額	
102	30	4	6	-	3	5	6	うち) 既届	検 挙 件 数	
1	-	-	-	-	20	70	13,515	計	被 害 額	}
1	-	-	-	-	3	8	249	うち) 既届	認 知 件 数	
1	1	-	-	-	18	58	13,452	計	被 害 回 復 額	
1	-	-	-	-	2	6	240	うち) 既届	検 挙 件 数	

3 「現金」とは、日本国内で流通している貨幣、紙幣（日本銀行券）をいい、ドル・軍票等の外国通貨等は含まない。

4 一つの事件について現金以外に3以上の品目の被害品があった場合には、件数は3品目を限度として、それぞれの品目に計上している。

49 財 産 犯 被 害 額 ・ 回 復 額

罪種	被害・被害回復 認知・検挙	被害品目								
		タイヤ・ ホイール	ナンバー プレート	カーナビ	カーステ レオ	その他 の車両 用部品	家電製品類 (ビデオカメ ラを含む)	カメラ類	携帯用 電話機	
		件数	件数	件数	件数	件数	件数	件数	件数	
総数	認知件数	計	7,934	12,505	2,002	117	16,351	8,948	2,073	11,998
		うち) 既届	7,592	12,290	1,962	110	15,995	8,342	1,977	11,524
	検挙件数	計	1,855	1,556	520	30	2,536	3,644	681	3,645
		うち) 既届	1,514	1,399	484	25	2,217	3,068	592	3,168
強盗	認知件数	計	2	-	1	-	7	13	3	122
		うち) 既届	2	-	1	-	7	13	3	122
	検挙件数	計	2	-	-	-	5	10	-	78
		うち) 既届	2	-	-	-	5	10	-	78
恐喝	認知件数	計	-	-	1	-	6	4	2	34
		うち) 既届	-	-	1	-	6	4	2	33
	検挙件数	計	1	-	-	-	2	2	2	31
		うち) 既届	1	-	-	-	2	2	2	31
窃盗	認知件数	計	7,917	12,469	1,990	117	16,290	8,765	1,993	11,152
		うち) 既届	7,578	12,285	1,953	110	15,956	8,217	1,937	10,969
	検挙件数	計	1,841	1,521	512	30	2,498	3,520	624	2,992
		うち) 既届	1,504	1,395	479	25	2,197	2,995	574	2,816
侵入盗	認知件数	計	553	14	67	13	421	2,212	586	694
		うち) 既届	439	14	57	9	366	1,977	547	624
	検挙件数	計	264	8	44	3	166	1,148	307	422
		うち) 既届	158	8	34	1	131	915	269	357
乗り物盗	認知件数	計	32	25	127	7	1,895	88	37	177
		うち) 既届	31	25	126	7	1,876	87	37	175
	検挙件数	計	14	7	82	1	353	37	30	71
		うち) 既届	14	7	82	1	336	37	30	71
非侵入盗	認知件数	計	7,332	12,430	1,796	97	13,974	6,465	1,370	10,281
		うち) 既届	7,108	12,246	1,770	94	13,714	6,153	1,353	10,170
	検挙件数	計	1,563	1,506	386	26	1,979	2,335	287	2,499
		うち) 既届	1,332	1,380	363	23	1,730	2,043	275	2,388
詐欺	認知件数	計	10	2	6	-	24	113	58	402
		うち) 既届	9	2	4	-	17	64	22	173
	検挙件数	計	5	1	6	-	16	81	43	385
		うち) 既届	4	1	4	-	9	34	8	143
横領	認知件数	計	1	-	4	-	5	33	5	34
		うち) 既届	1	-	3	-	5	27	3	31
	検挙件数	計	1	-	2	-	2	25	8	21
		うち) 既届	1	-	1	-	2	22	6	18
占有離脱 物横領	認知件数	計	4	34	-	-	19	20	12	254
		うち) 既届	2	3	-	-	4	17	10	196
	検挙件数	計	5	34	-	-	13	6	4	138
		うち) 既届	2	3	-	-	2	5	2	82

及び被害品別 認知・検挙件数（つづき）

ゲーム機	パソコン	建設機械	その他の機械類	クレジットカード	キャッシュカード	消費者金融カード	プリペイドカード	被害品目		罪種
								被害・被害回復 認知・検挙		
件数	件数	件数	件数	件数	件数	件数	件数	計	うち 既届	
1,913	3,382	7,222	16,481	26,864	42,288	454	4,218	計		総数
1,821	3,272	6,691	15,544	26,207	40,275	397	4,063	うち 既届	認知件数	
677	1,068	2,584	5,440	7,469	12,474	235	1,622	計	検挙件数	
551	963	2,101	4,575	6,882	10,617	195	1,474	うち 既届		
2	6	2	15	110	164	1	8	計	強盗	
2	6	2	15	108	159	1	8	うち 既届		認知件数
2	5	2	11	62	126	-	6	計		検挙件数
2	5	2	11	59	120	-	6	うち 既届		
4	1	-	3	10	41	6	4	計	恐喝	
4	1	-	3	9	40	6	4	うち 既届		認知件数
-	-	-	2	4	31	6	2	計		検挙件数
-	-	-	2	3	30	6	2	うち 既届		
1,827	3,242	7,168	16,231	25,502	35,317	276	3,285	計	窃盗	
1,773	3,198	6,649	15,393	25,034	34,697	267	3,230	うち 既届		認知件数
614	982	2,544	5,257	6,845	9,383	80	1,245	計		検挙件数
524	936	2,072	4,494	6,439	8,827	72	1,196	うち 既届		
551	976	1,973	3,730	2,463	3,425	22	236	計	侵入盗	
512	952	1,630	3,243	2,341	3,235	20	222	うち 既届		認知件数
360	499	1,014	1,710	1,470	1,976	12	146	計		検挙件数
283	474	693	1,247	1,372	1,813	10	134	うち 既届		
6	56	257	440	286	175	4	13	計	乗り物盗	
6	56	256	439	283	174	4	13	うち 既届		認知件数
2	27	179	251	135	80	2	11	計		検挙件数
2	27	179	251	132	79	2	11	うち 既届		
1,270	2,210	4,938	12,061	22,753	31,717	250	3,036	計	非侵入盗	
1,255	2,190	4,763	11,711	22,410	31,288	243	2,995	うち 既届		認知件数
252	456	1,351	3,296	5,240	7,327	66	1,088	計		検挙件数
239	435	1,200	2,996	4,935	6,935	60	1,051	うち 既届		
54	105	33	175	303	5,554	154	523	計	詐欺	
19	43	24	83	279	4,378	111	510	うち 既届		認知件数
51	73	29	139	144	2,411	142	104	計		検挙件数
17	17	20	44	116	1,299	113	89	うち 既届		
-	6	18	28	29	36	1	16	計	横領	
-	6	15	25	25	32	1	12	うち 既届		認知件数
1	4	9	19	13	11	1	9	計		検挙件数
1	4	7	16	11	10	1	5	うち 既届		
26	22	1	29	910	1,176	16	382	計	占有離脱	
23	18	1	25	752	969	11	299	うち 既届		認知件数
9	4	-	12	401	512	6	256	計		検挙件数
7	1	-	8	254	331	3	176	うち 既届		

5 「ゲーム機」とは、コンピューターゲームを動作させるためのハードウェア機器のことをいう。

6 「パソコン」には、パーソナルコンピュータのほか、電子手帳及び電子翻訳機等を含む。

49 財産犯 被害額・回復額

罪種	被害・被害回復 認知・検挙	被害品目		その他の カード	手形・ 小切手	印紙・ 切手	商品券	乗車券	その他 の有価 証券	預金通 帳・預 金証書	外国 通貨
		件数	件数	件数	件数	件数	件数	件数	件数	件数	件数
総数	認知件数	計		12,016	195	725	2,648	2,425	1,285	9,579	562
		うち)既届		10,878	188	701	2,501	1,771	1,234	8,478	547
	検挙件数	計		4,675	107	444	1,396	1,030	463	4,243	215
		うち)既届		3,604	100	421	1,254	410	416	3,208	194
強盗	認知件数	計		22	2	1	4	8	4	28	1
		うち)既届		22	2	1	4	8	4	28	1
	検挙件数	計		11	1	1	4	1	2	21	2
		うち)既届		11	1	1	4	1	2	21	2
恐喝	認知件数	計		16	-	-	2	5	1	6	2
		うち)既届		16	-	-	2	5	1	6	2
	検挙件数	計		6	1	-	2	3	-	7	1
		うち)既届		6	1	-	2	3	-	7	1
窃盗	認知件数	計		10,180	178	701	2,473	1,723	980	7,665	543
		うち)既届		9,931	174	680	2,361	1,676	953	7,532	528
	検挙件数	計		3,458	91	422	1,305	408	391	2,776	207
		うち)既届		3,219	87	402	1,196	361	366	2,655	186
侵入盗	認知件数	計		814	110	545	1,389	143	333	2,800	278
		うち)既届		743	107	527	1,296	126	313	2,728	266
	検挙件数	計		479	79	382	973	82	188	1,318	153
		うち)既届		413	76	365	881	65	167	1,248	134
乗り物盗	認知件数	計		642	6	3	10	11	22	165	-
		うち)既届		638	6	3	10	11	21	163	-
	検挙件数	計		334	1	1	3	2	8	65	-
		うち)既届		331	1	1	3	2	7	65	-
非侵入盗	認知件数	計		8,724	62	153	1,074	1,569	625	4,700	265
		うち)既届		8,550	61	150	1,055	1,539	619	4,641	262
	検挙件数	計		2,645	11	39	329	324	195	1,393	54
		うち)既届		2,475	10	36	312	294	192	1,342	52
詐欺	認知件数	計		409	10	15	109	46	243	1,789	6
		うち)既届		350	9	13	83	19	232	834	6
	検挙件数	計		123	11	16	52	29	38	1,384	1
		うち)既届		77	10	14	27	13	27	485	1
横領	認知件数	計		50	2	4	6	2	6	10	-
		うち)既届		33	2	4	5	2	6	10	-
	検挙件数	計		31	1	4	6	2	3	7	-
		うち)既届		18	1	4	5	2	3	7	-
占有離脱 物横領	認知件数	計		1,339	3	4	54	641	51	81	10
		うち)既届		526	1	3	46	61	38	68	10
	検挙件数	計		1,046	2	1	27	587	29	48	4
		うち)既届		273	-	-	20	30	18	33	4

及び被害品別 認知・検挙件数（つづき）

運転免許証 件数	健康保険証 件数	パスポート 件数	身分証明書 件数	美術骨とう品(銃砲刀剣類を除く)			被害品目		罪種	
				絵画 件数	彫刻 件数	その他 件数	被害・被害回復 認知・検挙			
29,847	18,222	679	5,432	92	68	606	計	認知件数	総数	
29,240	17,756	664	5,240	84	67	513	うち)既届			
8,057	4,645	190	1,255	43	23	270	計	検挙件数		
7,490	4,205	176	1,075	36	22	176	うち)既届			
106	66	4	24	-	-	-	計	認知件数		強盗
105	65	4	24	-	-	-	うち)既届			
70	43	1	14	-	-	-	計	検挙件数		
69	42	1	14	-	-	-	うち)既届			
12	8	3	12	-	-	-	計	認知件数	恐喝	
12	8	3	12	-	-	-	うち)既届			
12	7	-	6	-	-	-	計	検挙件数		
12	7	-	6	-	-	-	うち)既届			
28,652	17,511	668	5,188	91	67	599	計	認知件数	窃盗	
28,240	17,225	653	5,094	84	66	506	うち)既届			
7,477	4,270	187	1,121	41	21	264	計	検挙件数		
7,104	4,000	174	1,030	34	20	170	うち)既届			
1,896	1,355	263	406	65	38	363	計	認知件数	侵入盗	
1,788	1,276	252	378	58	38	276	うち)既届			
1,108	733	113	199	34	15	205	計	検挙件数		
1,010	656	103	167	27	15	117	うち)既届			
396	49	14	54	-	-	1	計	認知件数	乗り物盗	
393	49	14	54	-	-	1	うち)既届			
160	20	5	9	1	-	1	計	検挙件数		
158	20	4	9	1	-	1	うち)既届			
26,360	16,107	391	4,728	26	29	235	計	認知件数	非侵入盗	
26,059	15,900	387	4,662	26	28	229	うち)既届			
6,209	3,517	69	913	6	6	58	計	検挙件数		
5,936	3,324	67	854	6	5	52	うち)既届			
29	34	-	15	-	1	4	計	認知件数	詐欺	
29	30	-	12	-	1	4	うち)既届			
13	17	-	6	1	1	4	計	検挙件数		
13	12	-	3	1	1	4	うち)既届			
31	19	1	3	1	-	3	計	認知件数	横領	
30	15	1	2	-	-	3	うち)既届			
14	9	1	2	1	1	2	計	検挙件数		
13	6	1	2	1	1	2	うち)既届			
1,017	584	3	190	-	-	-	計	認知件数	占有離脱 物横領	
824	413	3	96	-	-	-	うち)既届			
471	299	1	106	-	-	-	計	検挙件数		
279	138	-	20	-	-	-	うち)既届			

7 「美術・骨とう品」とは、絵画、書画、彫刻、工芸品、古道具等であって美術的価値又は希少価値を有するものをいう。

49 財 産 犯 被 害 額 ・ 回 復 額

罪種	被害・被害回復 認知・検挙		被害品目					
			貴金属・ 宝石等	時計類	農作物	衣料品類	食料品類	化粧品類
	件数	件数	件数	件数	件数	件数		
総数	認知件数	計	7,653	5,645	2,712	37,163	59,077	13,169
		うち) 既届	7,290	5,380	2,163	33,419	56,557	12,854
	検挙件数	計	3,230	2,204	1,393	14,565	50,251	6,588
		うち) 既届	2,870	1,938	845	10,829	47,809	6,314
強盗	認知件数	計	22	15	6	85	247	25
		うち) 既届	22	15	6	81	244	25
	検挙件数	計	21	17	6	74	248	22
		うち) 既届	21	17	6	71	245	22
恐喝	認知件数	計	14	12	-	3	9	-
		うち) 既届	12	12	-	3	9	-
	検挙件数	計	12	4	-	3	6	-
		うち) 既届	10	4	-	3	6	-
窃盗	認知件数	計	7,488	5,468	2,694	36,738	56,728	13,030
		うち) 既届	7,176	5,255	2,147	33,087	54,438	12,772
	検挙件数	計	3,117	2,093	1,380	14,314	48,567	6,480
		うち) 既届	2,802	1,882	834	10,660	46,384	6,258
侵入盗	認知件数	計	4,961	2,951	111	2,868	2,206	213
		うち) 既届	4,712	2,809	105	2,138	1,630	203
	検挙件数	計	2,520	1,435	35	1,828	1,584	98
		うち) 既届	2,273	1,289	30	1,006	997	87
乗り物盗	認知件数	計	19	81	7	2,993	116	12
		うち) 既届	19	81	7	2,962	115	12
	検挙件数	計	11	14	2	440	25	-
		うち) 既届	11	14	2	419	24	-
非侵入盗	認知件数	計	2,508	2,436	2,576	30,877	54,406	12,805
		うち) 既届	2,445	2,365	2,035	27,987	52,693	12,557
	検挙件数	計	586	644	1,343	12,046	46,958	6,382
		うち) 既届	518	579	802	9,235	45,363	6,171
詐欺	認知件数	計	90	104	12	289	2,066	103
		うち) 既届	49	62	10	216	1,839	49
	検挙件数	計	58	71	7	147	1,413	76
		うち) 既届	24	23	5	79	1,157	27
横領	認知件数	計	17	8	-	14	11	3
		うち) 既届	13	7	-	10	11	2
	検挙件数	計	13	5	-	11	8	2
		うち) 既届	9	5	-	7	8	1
占有物横領 離脱	認知件数	計	22	38	-	34	16	8
		うち) 既届	18	29	-	22	16	6
	検挙件数	計	9	14	-	16	9	8
		うち) 既届	4	7	-	9	9	6

及び被害品別 認知・検挙件数（つづき）

書籍	ゲームソフト	映像・音楽ソフト	パソコンソフト	バッグ・財布類	その他	被害品目		罪種
						被害・被害回復認知・検挙		
件数	件数	件数	件数	件数	件数	計	うち) 既届	
6,640	1,553	2,468	300	79,821	102,803	計		総数
6,045	1,432	2,232	296	77,719	96,615	うち) 既届	認知件数	
4,173	571	1,291	95	21,946	40,580	計		強盗
3,610	451	1,062	93	20,010	34,850	うち) 既届	検挙件数	
26	1	6	2	302	186	計		強盗
26	1	6	2	297	183	うち) 既届	認知件数	
20	1	6	1	210	176	計		
20	1	6	1	204	172	うち) 既届	検挙件数	
-	3	-	-	40	49	計		恐喝
-	3	-	-	40	47	うち) 既届	認知件数	
-	1	-	-	20	30	計		
-	1	-	-	20	29	うち) 既届	検挙件数	
6,585	1,490	2,417	290	77,292	99,775	計		窃盗
6,002	1,390	2,190	287	75,656	94,282	うち) 既届	認知件数	
4,129	529	1,269	87	20,640	38,605	計		
3,578	430	1,049	86	19,125	33,540	うち) 既届	検挙件数	
143	386	192	55	8,873	13,653	計		侵入盗
113	329	157	55	8,329	12,228	うち) 既届	認知件数	
99	241	118	34	4,540	6,676	計		
71	186	84	34	4,002	5,295	うち) 既届	検挙件数	
56	4	79	6	913	10,341	計		乗り物盗
55	4	79	6	908	10,204	うち) 既届	認知件数	
6	-	34	1	233	1,887	計		
5	-	33	1	227	1,807	うち) 既届	検挙件数	
6,386	1,100	2,146	229	67,506	75,781	計		非侵入盗
5,834	1,057	1,954	226	66,419	71,850	うち) 既届	認知件数	
4,024	288	1,117	52	15,867	30,042	計		
3,502	244	932	51	14,896	26,438	うち) 既届	検挙件数	
23	40	27	6	229	2,100	計		詐欺
13	21	21	5	164	1,629	うち) 既届	認知件数	
18	31	12	5	116	1,325	計		
8	12	6	4	59	872	うち) 既届	検挙件数	
1	1	12	-	62	96	計		横領
1	1	10	-	54	75	うち) 既届	認知件数	
1	3	3	1	30	79	計		
1	3	1	1	25	60	うち) 既届	検挙件数	
5	18	6	2	1,896	597	計		占有離脱
3	16	5	2	1,508	399	うち) 既届	認知件数	
5	6	1	1	930	365	計		
3	4	-	1	577	177	うち) 既届	検挙件数	

8 「ゲームソフト」とは、ゲーム機等で起動可能なプログラム及びそれを収納している光ディスク等の媒体をいう。
 9 「映像・音楽ソフト」とは、映像を記録したDVDや音楽を記録したCDのことをいう。
 10 「パソコンソフト」とは、パソコンで起動可能なプログラム及びそれを収納している光ディスク等の媒体のことをいう。ただし、ゲームソフト及び映像・音楽ソフトに該当するソフトは除く。

50 財 産 犯 (窃 盗 を 除 く) 被 害

被害程度		総 数	被害なし・ 被害額認定 困難なもの	3千円未満	1万円未満	10万円未満	50万円未満
罪種(手口)							
強	盗	1,852	477	346	231	527	177
住 宅	強 盗	147	44	6	17	48	15
金 融 機 関	強 盗	26	21	-	-	3	-
コ ン ビ ニ	強 盗	245	116	21	5	59	39
そ の 他 の 店 舗	強 盗	120	46	12	10	21	18
侵 入	強 盗 そ の 他	50	17	2	5	12	10
途 中	強 盗	5	2	-	-	-	1
タ ク シ ー	強 盗	94	11	27	32	20	-
そ の 他 の 自 動 車	強 盗	26	7	1	-	2	9
路 上	強 盗	504	124	50	52	211	51
非 侵 入	強 盗 そ の 他	635	89	227	110	151	34
恐	喝	1,946	822	91	129	413	251
通 信	恐 喝	207	163	2	1	14	13
た か り		688	197	55	76	211	90
そ の 他		1,051	462	34	52	188	148
詐	欺	42,571	7,782	1,992	4,181	10,751	6,008
売 付		8,494	42	59	1,253	6,044	748
借 用		1,142	40	33	100	390	155
不 動 産 利 用		99	11	-	-	1	11
有 価 証 券 等 利 用		1,541	166	137	176	655	260
買 受		904	47	168	172	274	147
無 銭		4,275	155	1,213	1,928	908	62
募 集		1,267	28	10	28	139	386
職 権		40	13	-	4	12	3
釣 銭 ・ 両 替		202	5	23	70	101	2
留 守 宅		8,525	4,173	4	4	18	78
保 険		285	40	-	1	21	74
横 取 り		348	33	38	65	119	34
受 託		254	38	2	1	39	41
そ の 他		15,195	2,991	305	379	2,030	4,007
横	領	1,413	62	54	96	299	318
横	領	642	42	43	77	174	136
業 務 上 横	領	771	20	11	19	125	182
背	任	64	3	2	-	3	9
占 有 離 脱 物 横	領	20,408	1,206	3,483	9,628	5,550	506
自 転 車		13,505	32	2,318	8,386	2,758	11
オ ー ト バ イ		88	-	2	11	56	19
そ の 他		6,815	1,174	1,163	1,231	2,736	476

程 度 別 認 知 件 数

100万円未満	500万円未満	1千万円未満	5千万円未満	1億円未満	1億円以上	被害程度	
						強	罪種(手口)
24	49	14	4	1	2	強	盗
3	8	5	1	-	-	住 宅 強	盗
-	2	-	-	-	-	金 融 機 関 強	盗
1	4	-	-	-	-	コ ン ビ ニ 強	盗
6	6	1	-	-	-	そ の 他 の 店 舗 強	盗
-	3	-	1	-	-	侵 入 強 盗 の そ の 他	
-	1	-	-	-	1	途 中 強	盗
2	2	-	-	-	-	タ ク シ ー 強	盗
1	3	3	-	-	-	そ の 他 の 自 動 車 強	盗
2	8	3	1	1	1	路 上 強	盗
9	12	2	1	-	-	非 侵 入 強 盗 の そ の 他	
83	123	19	13	2	-	恐	喝
9	3	2	-	-	-	通 信 恐	喝
29	25	4	1	-	-	た か り	
45	95	13	12	2	-	そ の 他	
3,050	6,451	1,309	934	68	45	詐	欺
106	160	49	33	-	-	売	付
104	227	37	45	5	6	借	用
7	15	15	28	4	7	不 動 産 利 用	
66	59	8	11	1	2	有 価 証 券 等 利 用	
25	55	8	7	1	-	買	受
5	3	1	-	-	-	無	銭
142	338	89	91	12	4	募	集
3	4	-	1	-	-	職	権
1	-	-	-	-	-	釣 銭 ・ 両 替	
291	3,011	674	262	10	-	留 守	宅
46	90	7	6	-	-	保	険
18	17	10	12	-	2	横 取	り
31	52	18	27	2	3	受	託
2,205	2,420	393	411	33	21	そ の 他	
124	286	62	91	11	10	横	領
49	84	18	16	2	1	横	領
75	202	44	75	9	9	業 務 上 横	領
6	20	4	11	2	4	背	任
26	9	-	-	-	-	占 有 離 脱 物 横	領
-	-	-	-	-	-	自 転 車	
-	-	-	-	-	-	オ ー ト バ イ	
26	9	-	-	-	-	そ の 他	

51 窃 盗 手 口 別 被 害

手口	被害程度	総 数		被 害 額 認 定 困 難 な も の		3000円未満	
		計	うち) 既届	計	うち) 既届	計	うち) 既届
窃 盗 総 数		655,498	622,406	37,345	34,265	104,665	94,561
侵 入 盗		73,122	63,594	13,950	11,777	5,551	3,589
空 巣 盗		25,557	22,891	4,722	4,030	1,427	974
忍 込 み		9,552	8,286	1,084	703	418	282
居 空 き		1,918	1,710	349	282	131	99
A T M 破 り		11	10	9	9	-	-
金 庫 破 り		1,924	1,891	354	346	33	31
旅 館 荒 し		256	226	22	18	23	16
官 公 署 荒 し		201	148	52	39	52	30
学 校 荒 し		989	696	187	152	172	73
病 院 荒 し		718	683	154	141	38	32
給 油 所 荒 し		221	201	76	68	11	11
事 務 所 荒 し		6,864	6,340	1,898	1,771	597	486
出 店 荒 し		10,061	9,188	2,107	1,931	711	525
工 場 荒 し		688	564	63	55	55	30
更 衣 室 荒 し		768	642	61	51	92	63
倉 庫 荒 し		5,487	4,115	460	359	473	186
そ の 他		7,907	6,003	2,352	1,822	1,318	751
乗 り 物 盗		235,778	228,226	1,237	1,129	15,711	14,447
自 動 車 盗		10,213	9,971	857	776	11	11
オ ー ト バ イ 盗		20,184	19,974	284	277	259	255
自 転 車 盗		205,381	198,281	96	76	15,441	14,181
非 侵 入 盗		346,598	330,586	22,158	21,359	83,403	76,525
職 権 盗		379	364	305	296	7	7
慶 弔 盗		18	17	-	-	-	-
追 出 し 盗		43	42	1	1	1	1
買 物 盗		878	841	6	5	86	83
訪 問 盗		1,088	1,027	98	79	44	40
払 出 盗		2,605	919	97	54	12	7
A T M ね ら い		15	14	4	3	-	-
窓 口 ね ら い		8	8	-	-	1	1
途 中 ね ら い		15	15	-	-	-	-
室 内 ね ら い		956	947	29	29	90	87
客 室 ね ら い		213	211	5	5	12	11
病 室 ね ら い		927	926	14	14	66	66
ひ っ た く り		2,894	2,857	251	246	120	115
す り		3,524	3,246	68	47	105	97
置 引 き		30,818	30,440	298	280	1,791	1,753
仮 睡 者 ね ら い		4,638	4,577	27	24	95	92
車 上 ね ら い		54,768	53,593	5,440	5,275	5,657	5,362
部 品 ね ら い		27,353	26,996	11,250	11,072	4,251	4,189
脱 衣 場 ね ら い		2,890	2,872	23	20	119	116
自 動 販 売 機 ね ら い		8,486	8,302	861	812	598	548
色 情 ね ら い		9,464	7,305	339	301	5,362	3,670
工 事 場 ね ら い		6,079	5,923	71	69	91	76
万 引 き		108,009	103,940	306	295	50,835	49,205
職 場 ね ら い		9,744	9,520	241	212	745	697
同 居 ね ら い		676	646	77	66	18	18
さ い 銭 ね ら い		3,385	2,600	503	410	1,663	1,106
そ の 他		66,725	62,438	1,844	1,744	11,634	9,178

程 度 別 認 知 件 数

1万円未満		10万円未満		50万円未満		被害程度 手口
計	うち) 既届	計	うち) 既届	計	うち) 既届	
163,526	154,638	266,948	258,935	61,114	59,224	窃 盗 総 数
6,100	4,780	25,012	21,871	15,129	14,370	侵 入 盗
1,701	1,404	7,938	7,042	6,012	5,752	空 き 巢
714	588	4,861	4,339	1,947	1,861	忍 込 み
167	145	778	705	363	350	居 空 き
-	-	-	-	1	1	A T M 破 り
57	56	371	358	589	584	金 庫 破 り
25	17	126	118	52	49	旅 館 荒 し
33	19	50	46	12	12	官 公 署 荒 し
187	100	335	266	97	94	学 校 荒 し
48	46	307	297	132	129	病 院 荒 し
24	19	65	59	30	29	給 油 所 荒 し
623	556	2,027	1,854	1,181	1,145	事 務 所 荒 し
951	810	3,505	3,230	2,060	1,982	出 店 荒 し
46	36	218	182	193	170	工 場 荒 し
133	103	423	367	53	52	更 衣 室 荒 し
521	295	2,050	1,459	1,371	1,224	倉 庫 荒 し
870	586	1,958	1,549	1,036	936	そ の 他
92,306	87,690	109,626	108,258	9,779	9,665	乗 り 物 盗
18	17	559	539	2,255	2,196	自 動 車 盗
997	984	12,476	12,326	5,614	5,579	オ ー ト バ イ 盗
91,291	86,689	96,591	95,393	1,910	1,890	自 転 車 盗
65,120	62,168	132,310	128,806	36,206	35,189	非 侵 入 盗
11	9	33	31	14	13	職 権 盗
2	2	6	6	6	5	慶 弔 盗
4	4	23	22	11	11	追 出 し 盗
112	104	348	340	237	225	買 物 盗
72	65	496	475	269	263	訪 問 盗
50	29	404	158	884	317	払 出 盗
-	-	9	9	1	1	A T M ね ら い
1	1	5	5	1	1	窓 口 ね ら い
1	1	5	5	6	6	途 中 ね ら い
126	123	522	519	157	157	客 室 ね ら い
32	32	129	128	25	25	病 室 ね ら い
133	132	551	551	140	140	病 室 ね ら い
281	275	1,766	1,747	434	432	ひ っ た く り
405	360	2,543	2,349	373	363	す り
6,037	5,966	18,832	18,611	3,539	3,509	置 引 き
370	364	3,042	3,002	1,004	997	仮 睡 者 ね ら い
8,625	8,406	25,707	25,282	8,174	8,106	車 上 ね ら い
3,302	3,274	5,859	5,784	2,359	2,345	部 品 ね ら い
428	424	1,922	1,914	325	325	脱 衣 場 ね ら い
3,237	3,184	3,632	3,600	143	143	自 動 販 売 機 ね ら い
2,784	2,416	964	904	10	9	色 情 ね ら い
203	181	1,923	1,839	2,740	2,713	工 事 場 ね ら い
22,681	21,582	28,052	26,835	5,682	5,577	万 引 き
1,267	1,238	5,494	5,407	1,554	1,527	職 場 ね ら い
61	56	314	302	147	146	同 居 ね ら い
692	595	482	447	42	40	さ い 銭 ね ら い
14,203	13,345	29,247	28,534	7,929	7,793	そ の 他

51 窃 盗 手 口 別 被 害

手口	被害程度	100万円未満		500万円未満		1000万円未満	
		計	うち) 既届	計	うち) 既届	計	うち) 既届
窃 盗 総 数		10,230	9,607	9,944	9,482	1,198	1,172
侵 入 盗		3,491	3,390	3,183	3,116	426	422
空 巣 盗		1,636	1,598	1,676	1,649	257	255
忍 込 盗		272	263	207	202	28	27
居 込 盗		69	68	49	49	6	6
A T M 破 り		1	-	-	-	-	-
金 庫 破 り		231	230	233	230	34	34
旅 館 荒 し		4	4	4	4	-	-
官 公 署 荒 し		2	2	-	-	-	-
学 校 荒 し		7	7	2	2	1	1
病 院 荒 し		27	26	9	9	1	1
給 油 所 荒 し		11	11	4	4	-	-
事 務 所 荒 し		261	253	251	249	18	18
出 店 荒 し		396	384	293	288	26	26
工 場 荒 し		51	41	52	40	5	5
更 衣 室 荒 し		3	3	2	2	1	1
倉 庫 荒 し		343	329	235	230	27	26
そ の 他		177	171	166	158	22	22
乗 り 物 盗		2,171	2,142	4,169	4,127	590	583
自 動 車 盗		1,752	1,724	3,984	3,942	588	581
オ ー ト バ イ 盗		367	366	185	185	2	2
自 転 車 盗		52	52	-	-	-	-
非 侵 入 盗		4,568	4,075	2,592	2,239	182	167
職 権 盗		1	1	6	5	1	1
慶 弔 盗		2	2	2	2	-	-
追 出 し 盗		1	1	2	2	-	-
買 物 盗		54	51	26	25	6	5
訪 問 盗		60	57	45	44	3	3
払 出 盗		679	218	457	126	18	7
A T M ね ら い		-	-	1	1	-	-
窓 口 ね ら い		-	-	-	-	-	-
途 中 ね ら い		1	1	2	2	-	-
室 内 ね ら い		25	25	6	6	1	1
客 室 ね ら い		5	5	5	5	-	-
病 室 ね ら い		12	12	11	11	-	-
ひ っ た く り		27	27	13	13	2	2
す り		19	19	10	10	1	1
置 引 き		237	237	76	76	7	7
仮 睡 者 ね ら い		68	66	30	30	2	2
車 上 ね ら い		817	815	326	325	20	20
部 品 ね ら い		261	261	69	69	2	2
脱 衣 場 ね ら い		47	47	26	26	-	-
自 動 販 売 機 ね ら い		5	5	10	10	-	-
色 情 ね ら い		3	3	2	2	-	-
工 事 場 ね ら い		593	591	429	425	22	22
万 引 き		333	328	108	106	9	9
職 場 ね ら い		229	228	191	188	17	17
同 居 ね ら い		33	33	22	21	1	1
さい 銭 ね ら い		2	1	1	1	-	-
そ の 他		1,054	1,041	716	708	70	67

程 度 別 認 知 件 数 (つ づ き)

5000万円未満		1億円未満		1億円以上		被害程度			
計	うち) 既届	計	うち) 既届	計	うち) 既届	手 口			
496	491	21	20	11	11	窃	盗	総	数
253	253	18	17	9	9	侵	入	盗	盗
173	173	10	9	5	5		空	き	巢
21	21	-	-	-	-		忍	込	み
6	6	-	-	-	-		居	空	き
-	-	-	-	-	-		A	T	M
15	15	4	4	3	3		金	庫	破
-	-	-	-	-	-		旅	館	荒
-	-	-	-	-	-		官	公	署
1	1	-	-	-	-		学	校	荒
2	2	-	-	-	-		病	院	荒
-	-	-	-	-	-		給	油	所
5	5	3	3	-	-		事	務	所
10	10	1	1	1	1		出	店	荒
5	5	-	-	-	-		工	場	荒
-	-	-	-	-	-		更	衣	室
7	7	-	-	-	-		倉	庫	荒
8	8	-	-	-	-		そ	の	他
187	183	1	1	1	1	乗	り	物	盗
187	183	1	1	1	1		自	動	車
-	-	-	-	-	-		才	ト	バ
-	-	-	-	-	-		自	転	車
56	55	2	2	1	1	非	侵	入	盗
-	-	-	-	1	1		職	権	盗
-	-	-	-	-	-		慶	吊	盗
-	-	-	-	-	-		追	出	し
3	3	-	-	-	-		買	物	盗
1	1	-	-	-	-		訪	問	盗
3	2	1	1	-	-		払	出	盗
-	-	-	-	-	-		A	T	M
-	-	-	-	-	-		窓	口	ね
-	-	-	-	-	-		途	中	ね
-	-	-	-	-	-		室	内	ね
-	-	-	-	-	-		客	室	ね
-	-	-	-	-	-		病	室	ね
-	-	-	-	-	-		ひ	っ	た
-	-	-	-	-	-		す		く
1	1	-	-	-	-		置	引	り
-	-	-	-	-	-		仮	者	ね
2	2	-	-	-	-		車	上	ね
-	-	-	-	-	-		部	品	ね
-	-	-	-	-	-		脱	衣	ね
-	-	-	-	-	-		自	動	機
-	-	-	-	-	-		色	情	ね
7	7	-	-	-	-		工	事	場
3	3	-	-	-	-		万	引	き
5	5	1	1	-	-		職	場	ね
3	3	-	-	-	-		同	居	ね
-	-	-	-	-	-		さ	い	ね
28	28	-	-	-	-		そ	の	他

52 年次別 財物被害額及び被害回復額

罪種及び年次	総被害額			うち) 現金		
	被害額 (千円)	回復額 (千円)	1件当たりの 被害額(円)	被害額 (千円)	回復額 (千円)	
総 数	平成25年	187,332,856	8,897,673	176,511	106,413,868	3,971,506
	平成26年	182,044,316	9,940,551	186,495	113,184,516	4,046,622
	平成27年	161,286,794	11,545,804	183,266	93,966,982	6,476,489
	平成28年	147,301,918	8,741,291	185,724	91,156,290	3,797,413
	平成29年	135,163,517	7,726,540	186,770	81,546,130	3,405,897
強 盗	平成25年	801,531	191,662	241,134	606,016	28,094
	平成26年	681,925	114,672	223,143	537,553	41,685
	平成27年	445,632	76,946	183,690	228,455	43,686
	平成28年	839,434	48,326	359,963	403,559	24,455
	平成29年	955,807	183,338	516,094	711,404	22,752
恐 喝	平成25年	1,023,764	103,354	282,730	934,224	57,050
	平成26年	701,054	171,350	230,534	645,146	72,672
	平成27年	1,421,802	394,045	543,918	859,372	51,799
	平成28年	919,048	118,772	425,092	699,617	67,309
	平成29年	793,952	118,015	407,992	721,247	68,456
窃 盗	平成25年	96,524,438	4,430,693	98,371	20,096,152	734,200
	平成26年	81,459,768	5,368,414	90,787	17,617,325	1,130,336
	平成27年	76,658,934	4,320,081	94,927	18,465,944	773,905
	平成28年	70,598,373	4,286,015	97,626	18,609,870	893,985
	平成29年	66,661,600	4,017,115	101,696	18,213,018	731,042
詐 欺	平成25年	77,542,770	2,578,772	2,024,510	74,522,067	1,974,337
	平成26年	84,627,426	2,934,568	2,038,086	81,044,359	1,890,154
	平成27年	76,091,110	2,611,729	1,929,679	68,735,158	1,854,710
	平成28年	66,528,812	3,257,150	1,623,050	63,934,182	2,093,916
	平成29年	60,983,603	2,825,804	1,432,515	57,083,261	2,243,938
横 領	平成25年	11,101,537	1,418,515	6,476,976	10,125,008	1,156,163
	平成26年	14,222,653	1,192,120	8,254,587	13,199,717	887,551
	平成27年	6,317,294	3,989,458	4,112,822	5,514,062	3,723,929
	平成28年	8,059,560	881,700	5,326,874	7,343,848	680,710
	平成29年	5,463,002	453,834	3,866,243	4,665,661	310,139
占有離脱物横領	平成25年	338,816	174,677	10,232	130,401	21,662
	平成26年	351,490	159,427	11,901	140,416	24,224
	平成27年	352,022	153,545	13,284	163,991	28,460
	平成28年	356,691	149,328	15,522	165,214	37,038
	平成29年	305,553	128,434	14,972	151,539	29,570

注1 「被害額」は、被害発生時における時価（公定価格のあるものはそれによる。）で計上してある。

2 (1)「回復額」は、検挙した事件について計上したもので、被害品の発見その他によって被害が回復しても事件が未検挙のものは計上されていない。

(2)「回復額」は、被害品が被害者に返還された場合だけでなく、警察で差押え・領置の手続をとった盗品等及び被害財物そのものが回復されなくとも、賠償等によってそれに相当する金品が回復された場合等すべて被害発生時の金額を基準に計上してある。

53 特 定 罪 種 別 死 傷 別 被 害 者 数

罪 種	総 数		死 者		注1) 重 傷 者		軽 傷 者	
		うち) 女		うち) 女		うち) 女		うち) 女
刑 法 犯 総 数 (交 通 業 過 を 除 く)	27,490	10,162	709	280	2,644	868	24,137	9,014
殺 人 罪	850	359	290	160	210	77	350	122
嬰 児 殺	9	6	8	6	1	-	-	-
自 殺 関 与 ・ 同 意 殺 人 罪	12	10	8	7	-	-	4	3
強 盗 殺 人 罪 注2)	21	5	9	4	7	-	5	1
強 盗 傷 人 罪	731	290	-	-	94	41	637	249
強 盗 ・ 強 制 性 交 等 罪	10	10	-	-	2	2	8	8
放 火 罪	67	25	23	9	12	8	32	8
強 制 性 交 等 罪	133	132	-	-	4	4	129	128
傷 害 罪	24,346	8,661	82	27	2,073	635	22,191	7,999
うち) 傷 害 致 死 罪 注2)	84	27	82	27	1	-	1	-
汚 職 罪	6	-	-	-	-	-	6	-
強 制 わ い せ つ 罪	308	306	-	-	16	16	292	290
危 険 運 転 致 死 傷 (交 通 業 過 を 除 く)	-	-	-	-	-	-	-	-
過 失 傷 害 罪	250	137	-	-	46	36	204	101
過 失 致 死 罪	16	6	15	5	1	1	-	-
業 務 上 等 過 失 致 死 傷 (交 通 業 過 を 除 く)	609	161	228	42	166	46	215	73
失 火 罪	38	16	17	6	3	-	18	10
激 発 物 破 裂 ・ ガ ス 等 漏 出 罪	1	-	-	-	-	-	1	-
墮 胎 罪	-	-	-	-	-	-	-	-
往 来 妨 害 罪	2	1	1	1	-	-	1	-
遺 棄 罪	25	13	23	12	1	1	1	-
逮 捕 監 禁 罪	52	23	4	1	5	-	43	22
建 造 物 等 損 壊	-	-	-	-	-	-	-	-
決 闘 罪 二 関 ス ル 件	-	-	-	-	-	-	-	-
爆 発 物 取 締 罰 則	3	-	1	-	2	-	-	-
航 空 危 険 行 為 処 罰 法	1	1	-	-	1	1	-	-

注1 重傷者とは、全治1箇月以上の傷害を負った者をいう。

2 強盗殺人罪及び傷害致死罪で負傷者があるのは、一つの事件で死者と負傷者のある場合の負傷者を計上したものである。

54 罪 種 別 被 害 者 の

罪 種	被害者の年齢・性別		人の被害の計		0歳～5歳		6歳～12歳	
	総数		うち)		うち)		うち)	
			女		女		女	
刑法犯総数(交通業過を除く)	915,042		719,621	242,142	562	263	15,159	5,341
凶 悪 犯	4,840		4,445	2,347	50	23	113	98
殺 人 人	920		914	390	47	22	18	11
殺 嬰 児 人	878		878	370	36	16	18	11
殺 自 人 予 備	11		11	6	11	6	-	-
強 盗 強 盗 強 盗	21		15	5	-	-	-	-
強 盗 強 盗 強 盗	10		10	9	-	-	-	-
強 盗 強 盗 強 盗	1,852		1,707	657	-	-	6	4
強 盗 強 盗 強 盗	20		20	5	-	-	-	-
強 盗 強 盗 強 盗	701		701	281	-	-	-	-
強 盗 強 盗 強 盗	28		28	28	-	-	1	1
強 盗 強 盗 強 盗	1,103		958	343	-	-	5	3
放 強 強 強	959		715	206	-	-	1	-
放 強 強 強	1,109		1,109	1,094	3	1	88	83
粗 凶 器 準 備 集	60,099		60,016	23,832	360	142	1,163	428
粗 凶 器 準 備 集	3		-	-	-	-	-	-
粗 凶 器 準 備 集	31,013		31,013	13,122	131	52	721	310
粗 凶 器 準 備 集	23,286		23,286	8,446	228	89	385	105
粗 凶 器 準 備 集	82		82	27	11	4	1	1
粗 凶 器 準 備 集	3,851		3,820	1,955	1	1	30	13
粗 凶 器 準 備 集	1,946		1,897	309	-	-	27	-
窃 盗 犯	655,498		504,753	158,874	-	-	12,443	3,770
窃 盗 犯	73,122		55,890	15,123	-	-	4	2
窃 盗 犯	235,778		232,339	79,102	-	-	9,837	2,883
窃 盗 犯	346,598		216,524	64,649	-	-	2,602	885
知 詐 横	47,009		33,728	19,139	-	-	13	2
知 詐 横	42,571		32,828	18,914	-	-	12	1
知 詐 横	1,413		589	153	-	-	1	1
知 詐 横	642		389	114	-	-	1	1
知 詐 横	771		200	39	-	-	-	-
知 詐 横	2,903		281	67	-	-	-	-
知 詐 横	448		132	38	-	-	-	-
知 詐 横	1,695		116	24	-	-	-	-
知 詐 横	609		5	1	-	-	-	-
知 詐 横	85		20	1	-	-	-	-
知 詐 横	66		8	3	-	-	-	-
知 詐 横	58		16	3	-	-	-	-
知 詐 横	42		-	-	-	-	-	-
知 詐 横	-		-	-	-	-	-	-
知 詐 横	64		14	2	-	-	-	-
風 賭 俗	9,699		6,634	6,360	58	54	986	862
風 賭 俗	198		-	-	-	-	-	-
風 賭 俗	133		-	-	-	-	-	-
風 賭 俗	45		-	-	-	-	-	-
風 賭 俗	20		-	-	-	-	-	-
風 賭 俗	9,501		6,634	6,360	58	54	986	862
風 賭 俗	5,809		5,809	5,610	57	53	896	780
風 賭 俗	2,721		825	750	1	1	90	82
そ の 他 の 刑 法 犯	137,897		110,045	31,590	94	44	441	181
そ の 他 の 刑 法 犯	20,408		20,274	3,972	-	-	155	42
そ の 他 の 刑 法 犯	2,416		2,362	112	-	-	-	-
そ の 他 の 刑 法 犯	14,911		10,931	3,510	-	-	-	-
そ の 他 の 刑 法 犯	294		294	151	4	2	6	4
そ の 他 の 刑 法 犯	239		239	203	21	12	51	40
そ の 他 の 刑 法 犯	1,197		-	-	-	-	-	-
そ の 他 の 刑 法 犯	92,707		72,879	22,629	4	2	185	80

注 一つの事件で数人の被害者がいる場合は、主たる被害者について計上してある。

年 齢 ・ 性 別 認 知 件 数

13歳～19歳		20歳～24歳		25歳～29歳		30歳～39歳		40歳～49歳		被害者の年齢・性別	罪 種
うち) 女		うち) 女		うち) 女		うち) 女		うち) 女			
100,842	34,715	78,718	30,478	60,435	22,244	111,669	35,631	118,625	36,426	刑法犯総数(交通業過を除く)	
510	417	580	439	428	276	578	259	571	197	凶 悪 犯	
33	12	55	28	55	31	107	36	156	45	殺 人 人	
31	10	53	26	54	31	105	35	153	44	殺 嬰 児 人 殺 備 与	
-	-	-	-	-	-	-	-	-	-	強 自 人 殺 関	
2	2	1	1	-	-	2	1	-	-	強 強 盗 殺 傷 人 人	
120	58	202	98	198	82	308	94	253	66	強 強 盗 強 制 性 交 等 盗 火 等	
-	-	1	1	3	1	4	-	3	-	強 強 盗 強 制 性 交 等	
41	13	80	34	91	37	124	45	98	32	強 強 盗 強 制 性 交 等	
6	6	11	11	1	1	9	9	-	-	強 強 盗 強 制 性 交 等	
73	39	110	52	103	43	171	40	152	34	強 強 盗 強 制 性 交 等	
6	1	15	7	17	6	47	13	102	26	強 強 盗 強 制 性 交 等	
351	346	308	306	158	157	116	116	60	60	強 強 盗 強 制 性 交 等	
6,568	2,590	7,474	3,442	6,480	2,841	11,763	4,866	11,338	4,449	粗 暴 犯 合 行 害 死 迫 喝	
-	-	-	-	-	-	-	-	-	-	凶 器 準 備 集	
3,120	1,526	3,825	1,940	3,320	1,541	6,118	2,631	5,928	2,386	暴 傷	
2,539	707	2,843	1,145	2,565	1,028	4,621	1,820	4,403	1,682	うち) 傷 害 致	
2	-	1	-	1	-	7	2	11	1	脅 恐	
459	314	430	284	392	239	724	368	766	339	脅 恐	
450	43	376	73	203	33	300	47	241	42	脅 恐	
86,360	27,523	59,697	21,144	43,308	14,623	76,658	22,526	80,004	23,078	窃 盗 犯 盗 入 盗 入	
702	325	2,392	1,081	2,654	900	7,034	1,548	9,395	1,825	侵 入 物 入	
72,309	22,376	35,831	12,573	20,515	6,889	28,887	9,269	26,992	10,539	非 侵 入	
13,349	4,822	21,474	7,490	20,139	6,834	40,737	11,709	43,617	10,714	知 能	
889	513	1,839	996	1,597	763	3,828	1,600	4,656	1,849	詐 横 領 領 造 造 造 造 造 職 賂 法 任	
859	503	1,794	980	1,547	751	3,676	1,567	4,447	1,799	横 務 上 横 領 領 造 造 造 造 造 職 賂 法 任	
26	8	37	12	34	8	104	21	147	38	偽 通 貨 偽 通 文 書 偽 支 払 用 カ ー ド 偽 有 価 証 券 偽 印 章 偽	
25	8	35	12	31	8	76	18	99	25	汚	
1	-	2	-	3	-	28	3	48	13	うち) 賄 っ せん 利 得 処 罰	
4	2	7	4	16	4	45	11	49	10	あ っ せん 利 得 処 罰	
1	1	2	1	8	2	23	7	29	4	背	
2	1	4	2	5	1	17	4	16	6	風 俗 犯 博 博 博 博 等	
-	-	-	-	2	1	1	-	1	-	賭 普 通 賭 博 開 張	
1	-	-	-	1	-	4	-	3	-	わ い せ つ	
-	-	1	1	-	-	-	-	-	-	うち) 強 制 わ い せ つ	
-	-	1	1	-	-	-	-	-	-	うち) 公 然 わ い せ つ	
4,424	1,639	7,675	3,021	7,803	2,939	18,137	5,697	21,718	6,531	そ の 他 の 刑 法 犯	
2,196	650	2,339	785	1,353	437	1,941	644	1,560	572	うち) 占 有 離 脱 物 横 領	
8	1	212	27	368	23	864	26	457	13	うち) 公 務 執 行 妨 害	
159	126	667	495	631	357	1,471	452	2,167	517	うち) 住 居 侵 入	
60	36	70	32	43	29	57	27	24	12	うち) 逮 捕 監 禁	
111	103	23	22	15	12	15	13	2	1	うち) 略 取 誘 拐 ・ 人 身 売 買	
-	-	-	-	-	-	-	-	-	-	うち) 盗 品 等	
1,794	661	4,235	1,585	5,247	2,014	13,395	4,396	16,890	5,231	うち) 器 物 損 壊 等	

54 罪 種 別 被 害 者 の

罪 種	被害者の年齢・性別		50歳～59歳		60歳～64歳		65歳～69歳	
				うち)女		うち)女		うち)女
刑法犯総数(交通業過を除く)			85,402	24,754	33,008	9,116	37,518	11,721
凶 悪 犯			509	172	226	80	289	108
殺 人 人			108	38	57	26	76	33
殺 人 人			103	37	53	23	72	30
殺 嬰 児 人			-	-	-	-	-	-
殺 人 予 備 犯			5	1	2	1	1	-
自 殺 関 与 盗			-	-	2	2	3	3
強 盗 人			257	94	94	34	113	43
強 盗 人			3	1	-	-	3	-
強 盗 傷 人			111	46	41	13	42	18
強 盗 ・ 強 制 性 交 等			-	-	-	-	-	-
強 盗 ・ 準 強 盗 等			143	47	53	21	68	25
放 火 等			131	27	73	18	97	29
強 制 性 交 等			13	13	2	2	3	3
粗 暴 犯			7,188	2,329	2,292	656	2,231	728
凶 器 準 備 集 合			-	-	-	-	-	-
凶 暴 行 害			3,839	1,275	1,226	358	1,142	380
傷 害 致 死			2,703	830	838	227	866	268
うち)傷 害 致 死			9	1	6	1	7	3
脅 恐 喝			491	188	180	60	179	73
脅 恐			155	36	48	11	44	7
窃 犯			56,260	15,920	22,124	5,949	25,421	7,593
侵 入 盗			9,580	2,178	5,109	1,107	6,415	1,495
乗 り 物 盗			16,178	6,270	5,485	1,950	6,323	2,400
非 侵 入 盗			30,502	7,472	11,530	2,892	12,683	3,698
知 能 犯			4,094	1,542	1,816	763	2,513	1,432
詐 欺 領 領			3,896	1,506	1,743	749	2,459	1,414
横 領			108	23	42	9	33	11
横 業 務 上 横 領			49	16	22	8	17	5
偽 造 造 造			59	7	20	1	16	6
偽 造 造 造			84	13	28	5	19	6
通 貨 偽 造 造			33	7	12	3	11	6
文 書 偽 造 造			40	5	15	2	6	-
支 払 用 カ ー ド 偽 造			1	-	-	-	-	-
有 価 証 券 偽 造			7	1	-	-	1	-
印 章 偽 造			3	-	1	-	1	-
汚 職 賂 賂			2	-	2	-	-	-
うち)賄 賂 法 任			-	-	-	-	-	-
あ っ せ ん 利 得 処 罰			-	-	-	-	-	-
背 任			4	-	1	-	2	1
風 俗 犯			120	115	17	10	23	20
賭 博			-	-	-	-	-	-
普 通 賭 博			-	-	-	-	-	-
常 習 賭 博			-	-	-	-	-	-
賭 博 開 張 等			-	-	-	-	-	-
わ い せ つ			120	115	17	10	23	20
うち)強 制 わ い せ つ			92	89	7	7	11	11
うち)公 然 わ い せ つ			28	26	10	3	12	9
そ の 他 の 刑 法 犯			17,231	4,676	6,533	1,658	7,041	1,840
うち)占 有 離 脱 物 横 領			940	337	332	107	396	156
うち)公 務 執 行 妨 害			375	18	55	3	14	1
うち)住 居 侵 入 禁 入			1,971	422	867	200	954	226
うち)逮 捕 監 禁			15	5	4	1	3	-
うち)略 取 誘 拐 ・ 人 身 売 買			1	-	-	-	-	-
うち)盗 品 等			-	-	-	-	-	-
うち)器 物 損 壊 等			13,333	3,761	5,051	1,303	5,386	1,388

年齢・性別 認知件数 (つづき)

70歳以上		年齢不明	法人・団体	被害者なし	被害者の年齢・性別		
うち) 女	罪種						
69,229	31,453	8,454	189,110	6,311	刑法犯総数(交通業過を除く)		
591	278	-	320	75	凶	悪	犯
202	108	-	-	6	殺		人
200	107	-	-	-	殺	嬰	人
-	-	-	-	-	殺	自	人
2	1	-	-	6	強	人	予
-	-	-	-	-	強	強	備
156	84	-	132	13	強	強	与
3	2	-	-	-	強	強	盗
73	43	-	-	-	強	強	人
-	-	-	-	-	強	強	人
80	39	-	132	13	強	強	等
226	79	-	188	56	放	強	盗
7	7	-	-	-	放	強	火
3,159	1,361	-	80	3	粗	制	等
-	-	-	-	3	凶	性	交
1,643	723	-	-	-	器	暴	犯
1,295	545	-	-	-	準	備	合
26	14	-	-	-	うち)	傷	害
168	76	-	31	-	脅	害	致
53	17	-	49	-	恐		死
42,478	16,748	-	150,745	-	窃	盗	犯
12,605	4,662	-	17,232	-	侵	入	盗
9,982	3,953	-	3,439	-	乘	り	盗
19,891	8,133	-	130,074	-	非	物	盗
12,483	9,679	-	11,994	1,287	知	能	犯
12,395	9,644	-	9,743	-	詐		欺
57	22	-	824	-	横		領
34	13	-	253	-	横		領
23	9	-	571	-	業	務	上
29	12	-	1,377	1,245	偽		領
13	7	-	200	116	通	貨	偽
11	3	-	761	818	文	書	偽
-	-	-	352	252	支	払	用
3	-	-	49	16	有	価	証
2	2	-	15	43	印	章	偽
1	-	-	-	42	汚		職
-	-	-	-	42	うち)	賄	賂
-	-	-	-	-	あ	っ	せ
1	1	-	50	-	背	ん	利
24	23	-	-	3,065	風	俗	犯
-	-	-	-	198	賭		博
-	-	-	-	133	普	通	賭
-	-	-	-	45	常	習	賭
-	-	-	-	20	賭	博	開
24	23	-	-	2,867	わ	い	せ
15	15	-	-	-	うち)	強	わ
9	8	-	-	1,896	うち)	公	わ
10,494	3,364	8,454	25,971	1,881	その他の刑法犯		
608	242	8,454	134	-	うち)	占	有
9	-	-	33	21	うち)	公	務
2,044	715	-	3,980	-	うち)	住	居
8	3	-	-	-	うち)	逮	捕
-	-	-	-	-	うち)	略	取
-	-	-	59	1,138	うち)	盗	品
7,359	2,208	-	19,828	-	うち)	器	物

55 罪 種 別 被 害 者 の

罪 種	職 業	総 数	自 営 業 ・ 家 族 従 業 者						
			農 ・ 林 ・ 漁 業	販 売 店 主	飲 食 店 主	土 木 ・ 建 築 業 自 営	不 動 産 業 自 営	製 造 業 自 営	そ の 他 の 自 営 業 主
刑 法 犯 総 数 (交 通 業 過 を 除 く)		915,042	9,305	14,213	13,403	13,431	4,081	2,673	34,329
凶 殺	悪 犯 人	4,840	32	137	77	38	64	10	154
殺 人	人 殺	920	11	6	6	11	3	2	23
殺 嬰 児	人 殺	878	11	6	6	10	3	2	22
強 自 殺	予 備 与 盗	11	-	-	-	-	-	-	-
強 盗	人 殺 予 備 与 盗	21	-	-	-	1	-	-	1
強 盗	強 盗	10	-	-	-	-	-	-	-
強 盗	強 盗	1,852	5	116	39	8	4	-	65
強 盗	強 盗	20	-	1	1	1	-	-	-
強 盗	強 盗	701	2	25	15	5	3	-	33
強 盗	強 盗 ・ 強 制 性 交 渉	28	-	-	-	-	-	-	1
強 盗	強 盗 ・ 強 制 性 交 渉	1,103	3	90	23	2	1	-	31
放 火	放 火	959	16	15	23	19	57	8	58
強 制 性 交 渉	強 制 性 交 渉	1,109	-	-	9	-	-	-	8
粗 暴 犯	粗 暴 犯	60,099	369	468	1,295	864	221	109	2,258
粗 暴 犯	粗 暴 犯	3	-	-	-	-	-	-	-
粗 暴 犯	粗 暴 犯	31,013	193	248	602	378	98	59	1,090
粗 暴 犯	粗 暴 犯	23,286	142	162	551	381	88	31	863
粗 暴 犯	粗 暴 犯	82	1	-	1	2	-	-	4
粗 暴 犯	粗 暴 犯	3,851	28	39	96	61	26	14	208
粗 暴 犯	粗 暴 犯	1,946	6	19	46	44	9	5	97
窃 犯	窃 犯	655,498	7,515	11,379	8,286	10,346	1,672	1,919	23,429
窃 犯	窃 犯	73,122	1,826	1,833	3,488	1,933	385	528	5,250
窃 犯	窃 犯	235,778	751	1,096	1,935	1,522	320	472	5,628
窃 犯	窃 犯	346,598	4,938	8,450	2,863	6,891	967	919	12,551
知 能 犯	知 能 犯	47,009	244	628	886	390	233	139	1,790
知 能 犯	知 能 犯	42,571	236	582	850	363	220	131	1,665
知 能 犯	知 能 犯	1,413	6	31	29	26	8	7	85
知 能 犯	知 能 犯	642	5	16	10	18	1	4	43
知 能 犯	知 能 犯	771	1	15	19	8	7	3	42
知 能 犯	知 能 犯	2,903	2	15	6	-	5	1	34
知 能 犯	知 能 犯	448	-	14	5	-	-	-	21
知 能 犯	知 能 犯	1,695	2	-	1	-	5	-	10
知 能 犯	知 能 犯	609	-	-	-	-	-	-	1
知 能 犯	知 能 犯	85	-	1	-	-	-	1	1
知 能 犯	知 能 犯	66	-	-	-	-	-	-	1
汚 職	汚 職	58	-	-	-	-	-	-	2
汚 職	汚 職	42	-	-	-	-	-	-	-
汚 職	汚 職	-	-	-	-	-	-	-	-
汚 職	汚 職	64	-	-	1	1	-	-	4
風 俗 犯	風 俗 犯	9,699	2	7	36	5	1	1	50
風 俗 犯	風 俗 犯	198	-	-	-	-	-	-	-
風 俗 犯	風 俗 犯	133	-	-	-	-	-	-	-
風 俗 犯	風 俗 犯	45	-	-	-	-	-	-	-
風 俗 犯	風 俗 犯	20	-	-	-	-	-	-	-
風 俗 犯	風 俗 犯	9,501	2	7	36	5	1	1	50
風 俗 犯	風 俗 犯	5,809	-	3	32	4	-	1	40
風 俗 犯	風 俗 犯	2,721	2	4	4	1	1	-	10
そ の 他 の 刑 法 犯	そ の 他 の 刑 法 犯	137,897	1,143	1,594	2,823	1,788	1,890	495	6,648
そ の 他 の 刑 法 犯	そ の 他 の 刑 法 犯	20,408	42	60	97	95	16	24	333
そ の 他 の 刑 法 犯	そ の 他 の 刑 法 犯	2,416	-	-	-	-	-	-	2
そ の 他 の 刑 法 犯	そ の 他 の 刑 法 犯	14,911	193	224	422	205	250	83	902
そ の 他 の 刑 法 犯	そ の 他 の 刑 法 犯	294	1	-	2	1	1	-	12
そ の 他 の 刑 法 犯	そ の 他 の 刑 法 犯	239	-	-	-	-	-	-	3
そ の 他 の 刑 法 犯	そ の 他 の 刑 法 犯	1,197	-	-	-	-	-	-	-
そ の 他 の 刑 法 犯	そ の 他 の 刑 法 犯	92,707	859	1,247	2,202	1,434	1,478	377	5,084

職 業 別 認 知 件 数

被 雇 用 者 ・ 勤 め 人									職業 罪種
専 門 ・ 技 術 職					管 理 的 職 業			事務職	
教 員	医療・保健従事者	芸能人・プロスポーツ選手	弁護士	その他の専門・技術職	議員・知事課長以上の公務員	会社・公団等の役員	会社・公団等の部長	事務員	
6,990	16,757	334	391	13,121	1,337	13,501	3,631	38,440	刑法犯総数(交通業過を除く)
28	92	1	-	62	6	62	13	182	凶 悪 犯
7	13	-	-	11	2	6	1	23	殺 人
6	12	-	-	11	2	6	1	22	殺 嬰 児
-	-	-	-	-	-	-	-	-	殺 人 予 備
1	1	-	-	-	-	-	-	-	強 自 人 殺 予 関
-	-	-	-	-	-	-	-	1	強 盗 殺 傷 人 人
7	28	-	-	25	-	26	5	71	強 盗 殺 傷 人 人
-	-	-	-	-	-	-	-	-	強 盗 殺 傷 人 人
4	11	-	-	12	-	8	2	35	強 盗 殺 傷 人 人
-	2	-	-	-	-	-	-	-	強 盗 殺 傷 人 人
3	15	-	-	13	-	18	3	36	強 盗 殺 傷 人 人
6	18	-	-	9	3	27	7	20	強 盗 殺 傷 人 人
8	33	1	-	17	1	3	-	68	強 盗 殺 傷 人 人
458	1,383	61	38	975	61	737	128	3,192	粗 凶 暴 傷 害 致 死 迫 喝
-	-	-	-	-	-	-	-	-	粗 凶 暴 傷 害 致 死 迫 喝
179	714	11	15	526	20	299	70	1,829	粗 凶 暴 傷 害 致 死 迫 喝
233	500	21	9	350	15	311	35	1,047	粗 凶 暴 傷 害 致 死 迫 喝
-	1	-	-	-	-	-	-	-	粗 凶 暴 傷 害 致 死 迫 喝
31	145	26	12	78	24	87	20	252	粗 凶 暴 傷 害 致 死 迫 喝
15	24	3	2	21	2	40	3	64	粗 凶 暴 傷 害 致 死 迫 喝
4,595	10,885	194	231	9,119	502	8,835	2,673	26,898	窃 盗 入 物 入
787	1,451	12	51	1,218	143	1,800	286	2,171	窃 盗 入 物 入
1,921	4,289	83	77	3,795	79	1,576	165	13,855	窃 盗 入 物 入
1,887	5,145	99	103	4,106	280	5,459	2,222	10,872	窃 盗 入 物 入
308	870	10	19	585	62	759	196	1,818	知 詐 横 偽 通 文 支 有 印 汚 風
306	857	10	18	575	47	648	177	1,795	知 詐 横 偽 通 文 支 有 印 汚 風
2	10	-	-	6	4	70	4	15	知 詐 横 偽 通 文 支 有 印 汚 風
2	9	-	-	4	1	26	3	14	知 詐 横 偽 通 文 支 有 印 汚 風
-	1	-	-	2	3	44	1	1	知 詐 横 偽 通 文 支 有 印 汚 風
-	3	-	1	3	11	35	15	7	知 詐 横 偽 通 文 支 有 印 汚 風
-	-	-	1	-	-	14	10	-	知 詐 横 偽 通 文 支 有 印 汚 風
-	3	-	-	3	11	14	5	6	知 詐 横 偽 通 文 支 有 印 汚 風
-	-	-	-	-	-	-	-	1	知 詐 横 偽 通 文 支 有 印 汚 風
-	-	-	-	-	-	-	-	-	知 詐 横 偽 通 文 支 有 印 汚 風
-	-	-	-	1	-	-	-	1	知 詐 横 偽 通 文 支 有 印 汚 風
-	-	-	-	-	-	-	-	-	知 詐 横 偽 通 文 支 有 印 汚 風
-	-	-	-	-	-	-	-	-	知 詐 横 偽 通 文 支 有 印 汚 風
-	-	-	-	-	-	6	-	-	知 詐 横 偽 通 文 支 有 印 汚 風
57	184	11	2	84	1	5	2	399	風 賭 博 開 張 等
-	-	-	-	-	-	-	-	-	風 賭 博 開 張 等
-	-	-	-	-	-	-	-	-	風 賭 博 開 張 等
-	-	-	-	-	-	-	-	-	風 賭 博 開 張 等
57	184	11	2	84	1	5	2	399	風 賭 博 開 張 等
49	162	11	2	75	1	4	2	361	風 賭 博 開 張 等
8	22	-	-	9	-	1	-	38	風 賭 博 開 張 等
1,544	3,343	57	101	2,296	705	3,103	619	5,951	そ の 他 の 刑 法 犯
102	282	4	11	187	3	96	14	720	そ の 他 の 刑 法 犯
8	8	-	-	58	30	4	6	113	そ の 他 の 刑 法 犯
232	397	10	15	265	59	348	62	519	そ の 他 の 刑 法 犯
3	5	-	1	4	1	6	-	8	そ の 他 の 刑 法 犯
-	3	-	-	1	-	-	-	4	そ の 他 の 刑 法 犯
-	-	-	-	-	-	-	-	-	そ の 他 の 刑 法 犯
1,163	2,572	38	60	1,728	559	2,475	498	4,486	そ の 他 の 刑 法 犯

55 罪 種 別 被 害 者 の

罪 種	職 業	被 雇 用 者 ・ 勤 め 人								
		販 売 従 事 者			サ ー ビ ス 従 事 者					
		販 売 店 員	外 交 員 ・ セ ー ルスマン	露 天 ・ 行 商 ・ 廃 品 回 収	美 容 師 ・ 理 容 師	調 理 人 ・ パ ー テ ンダー	飲 食 店 店 員	ホ ス テ ス ・ ホ ス ト	遊 技 場 店 員 等	そ の 他 の サ ー ビ ス 職
刑 法 犯 総 数 (交 通 業 過 を 除 く)		23,940	7,170	175	2,951	1,898	12,560	1,761	1,756	22,912
凶 悪 犯		314	25	1	18	11	111	70	16	207
殺 人		17	2	-	5	3	12	9	3	21
殺 嬰 児		16	2	-	5	3	12	9	3	18
殺 人 予 備		-	-	-	-	-	-	-	-	-
強 盗 人 殺 予 関		1	-	-	-	-	-	-	-	3
強 盗 強 盗 強 盗		251	14	1	4	5	54	14	8	88
強 盗 強 盗 強 盗		1	-	-	-	-	-	-	-	2
強 盗 強 盗 強 盗		56	9	1	4	3	22	8	3	42
強 盗 強 盗 強 盗		2	-	-	-	-	4	1	-	2
強 盗 強 盗 強 盗		192	5	-	-	2	28	5	5	42
放 火		8	2	-	1	2	5	2	1	16
放 火 強 盗		38	7	-	8	1	40	45	4	82
粗 暴 犯		1,904	632	24	224	163	2,344	695	328	2,798
粗 暴 傷 害		-	-	-	-	-	-	-	-	-
粗 暴 傷 害		1,183	360	13	106	81	1,212	306	202	1,649
粗 暴 傷 害		521	226	9	92	75	979	331	98	931
粗 暴 傷 害		1	-	-	-	-	-	-	-	1
粗 暴 脅 恐		140	29	-	18	4	96	38	23	138
粗 暴 脅 恐		60	17	2	8	3	57	20	5	80
窃 犯		18,017	5,118	124	2,099	1,359	8,147	678	965	15,226
窃 犯		969	445	18	280	122	677	150	91	1,744
窃 犯		5,582	1,884	29	1,091	677	4,001	87	313	6,042
窃 犯		11,466	2,789	77	728	560	3,469	441	561	7,440
知 横 領		762	270	2	83	78	343	48	54	754
知 横 領		731	265	2	82	78	335	45	47	736
知 横 領		10	4	-	1	-	4	3	6	9
知 横 領		8	3	-	1	-	2	2	6	8
知 横 領		2	1	-	-	-	2	1	-	1
知 横 領		21	1	-	-	-	2	-	1	8
知 横 領		11	1	-	-	-	2	-	1	6
知 横 領		6	-	-	-	-	-	-	-	1
知 横 領		4	-	-	-	-	-	-	-	1
知 横 領		-	-	-	-	-	-	-	-	-
知 横 領		-	-	-	-	-	2	-	-	1
知 横 領		-	-	-	-	-	-	-	-	-
知 横 領		-	-	-	-	-	-	-	-	-
知 横 領		-	-	-	-	-	-	-	-	-
知 横 領		-	-	-	-	-	-	-	-	-
知 横 領		-	-	-	-	-	-	-	-	-
知 横 領		264	47	-	39	15	193	90	28	265
風 賭		-	-	-	-	-	-	-	-	-
風 賭		-	-	-	-	-	-	-	-	-
風 賭		-	-	-	-	-	-	-	-	-
風 賭		-	-	-	-	-	-	-	-	-
風 賭		264	47	-	39	15	193	90	28	265
風 賭		214	41	-	34	13	174	84	28	223
風 賭		50	6	-	5	2	19	6	-	42
そ の 他 の 刑 法 犯		2,679	1,078	24	488	272	1,422	180	365	3,662
そ の 他 の 刑 法 犯		273	126	2	64	35	249	17	27	437
そ の 他 の 刑 法 犯		-	-	-	-	-	-	-	-	7
そ の 他 の 刑 法 犯		227	107	1	55	19	138	39	20	347
そ の 他 の 刑 法 犯		8	2	-	-	-	18	8	1	7
そ の 他 の 刑 法 犯		4	-	-	-	-	5	1	-	4
そ の 他 の 刑 法 犯		-	-	-	-	-	-	-	-	-
そ の 他 の 刑 法 犯		2,122	833	21	358	212	979	101	309	2,776

職 業 別 認 知 件 数 (つ づ き)

被 雇 用 者 ・ 勤 め 人						保 安 従 事 者		職 業 罪 種
技 能 工	技 能 工	技 能 工	技 能 工	技 能 工	技 能 工	警 察 官 ・ 自 衛 官 ・ 消 防 士 等	そ の 他 の 保 安 従 事 者	
建設 職人・ 配管工	輸送・ 精密 機械工	機械工 (輸送・精 密を除く)	金 属 加工工	食 品 ・ 衣 料 品 製 造 工	そ の 他 の 技 能 工	5,545	2,329	刑 法 犯 総 数 (交 通 業 過 を 除 く)
7,296	1,602	3,652	2,042	2,032	8,459	5,545	2,329	刑 法 犯 総 数 (交 通 業 過 を 除 く)
21	2	11	4	5	23	28	108	凶 悪 犯
7	-	2	-	1	3	11	4	殺 人 人 殺 備 与
7	-	2	-	1	2	11	4	殺 嬰 殺 自 人 殺 予 関
-	-	-	-	-	-	-	-	強 強 盗 強 盗 強 盗 強 盗
-	-	-	-	-	1	-	-	強 強 盗 強 盗 強 盗
10	-	3	2	1	10	13	102	強 強 盗 強 盗 強 盗
-	-	-	-	-	-	1	-	強 強 盗 強 盗 強 盗
4	-	3	1	1	8	3	50	強 強 盗 強 盗 強 盗
-	-	-	-	-	-	-	-	強 強 盗 強 盗 強 盗
6	-	-	1	-	2	9	52	強 強 盗 強 盗 強 盗
4	2	4	2	1	8	4	2	強 強 盗 強 盗 強 盗
-	-	2	-	2	2	-	-	強 強 盗 強 盗 強 盗
604	99	211	170	177	615	343	405	粗 凶 器 準 備 集
-	-	-	-	-	-	-	-	粗 凶 器 準 備 集
262	47	119	72	91	288	67	268	暴 行 害 死 迫 喝
293	44	80	81	65	266	256	126	暴 行 害 死 迫 喝
-	-	-	-	-	-	-	-	うち) 傷 害 致
27	4	7	10	7	29	14	9	脅 恐
22	4	5	7	14	32	6	2	脅 恐
5,559	1,100	2,607	1,370	1,369	6,017	2,424	1,382	窃 盗 入 物 入
645	163	317	198	173	769	249	153	窃 盗 入 物 入
1,374	353	927	496	539	2,061	1,128	570	窃 盗 入 物 入
3,540	584	1,363	676	657	3,187	1,047	659	窃 盗 入 物 入
127	72	125	77	100	251	115	63	知 詐 横 偽 通 文 支 有 印 汚 うち) 賄 っ せん 利 得 処 罰
117	72	120	75	99	247	103	63	知 詐 横 偽 通 文 支 有 印 汚 うち) 賄 っ せん 利 得 処 罰
10	-	5	1	1	3	1	-	知 詐 横 偽 通 文 支 有 印 汚 うち) 賄 っ せん 利 得 処 罰
8	-	5	-	1	3	1	-	知 詐 横 偽 通 文 支 有 印 汚 うち) 賄 っ せん 利 得 処 罰
2	-	-	1	-	-	-	-	知 詐 横 偽 通 文 支 有 印 汚 うち) 賄 っ せん 利 得 処 罰
-	-	-	1	-	1	11	-	知 詐 横 偽 通 文 支 有 印 汚 うち) 賄 っ せん 利 得 処 罰
-	-	-	1	-	-	11	-	知 詐 横 偽 通 文 支 有 印 汚 うち) 賄 っ せん 利 得 処 罰
-	-	-	-	-	1	11	-	知 詐 横 偽 通 文 支 有 印 汚 うち) 賄 っ せん 利 得 処 罰
-	-	-	-	-	-	-	-	知 詐 横 偽 通 文 支 有 印 汚 うち) 賄 っ せん 利 得 処 罰
-	-	-	-	-	-	-	-	知 詐 横 偽 通 文 支 有 印 汚 うち) 賄 っ せん 利 得 処 罰
-	-	-	-	-	-	-	-	知 詐 横 偽 通 文 支 有 印 汚 うち) 賄 っ せん 利 得 処 罰
-	-	-	-	-	-	-	-	知 詐 横 偽 通 文 支 有 印 汚 うち) 賄 っ せん 利 得 処 罰
1	2	2	3	10	12	17	3	風 賭 普 常 賭 博 開 張 等
-	-	-	-	-	-	-	-	風 賭 普 常 賭 博 開 張 等
-	-	-	-	-	-	-	-	風 賭 普 常 賭 博 開 張 等
-	-	-	-	-	-	-	-	風 賭 普 常 賭 博 開 張 等
1	2	2	3	10	12	17	3	風 賭 普 常 賭 博 開 張 等
1	2	1	2	7	11	8	2	風 賭 普 常 賭 博 開 張 等
-	-	1	1	3	1	9	1	風 賭 普 常 賭 博 開 張 等
984	327	696	418	371	1,541	2,618	368	そ の 他 の 刑 法 犯
82	23	54	34	26	116	75	39	そ の 他 の 刑 法 犯
-	-	-	-	-	1	1,890	57	そ の 他 の 刑 法 犯
102	32	67	31	32	133	78	23	そ の 他 の 刑 法 犯
5	-	1	-	1	3	1	1	そ の 他 の 刑 法 犯
-	-	-	-	-	-	-	-	そ の 他 の 刑 法 犯
-	-	-	-	-	-	-	-	そ の 他 の 刑 法 犯
763	269	567	344	309	1,251	517	240	そ の 他 の 刑 法 犯

55 罪 種 別 被 害 者 の

職業 罪種	被雇用者・勤め人					無職				
	通信運輸従事者		労務作業		その他	学生・生徒等				
	運輸 従事者	通信 従事者	土木建設 労務作業 者	運搬労務 作業 者	その他の 労務作業 者	その他の 被雇用 者・勤め 人	未就学 児童	小学生	中学生	高校生
刑法犯総数(交通業過を除く)	8,738	782	8,352	2,898	11,158	129,851	620	11,811	23,571	48,416
凶悪	95	2	32	11	54	653	52	81	132	176
殺	10	-	19	2	18	135	48	16	6	13
殺	10	-	19	2	18	132	37	16	5	12
殺	-	-	-	-	-	-	11	-	-	-
殺	-	-	-	-	-	2	-	-	-	-
殺	-	-	-	-	-	1	-	-	1	1
強	80	-	6	5	12	273	-	6	7	46
強	-	-	-	-	1	4	-	-	-	-
強	20	-	5	2	5	133	-	-	1	17
強	-	-	-	-	-	4	-	1	-	4
強	60	-	1	3	6	132	-	5	6	25
放	5	2	6	2	12	105	-	1	1	2
強	-	-	1	2	12	140	4	58	118	115
粗	1,776	63	1,279	464	1,468	10,660	390	945	1,621	2,497
凶	-	-	-	-	-	-	-	-	-	-
暴	1,074	37	480	224	636	5,568	150	595	794	1,261
傷	614	23	685	211	667	4,128	238	313	609	864
うち)傷害致死	-	-	2	-	2	6	11	1	-	-
脅	52	1	58	16	89	666	2	21	121	183
恐	36	2	56	13	76	298	-	16	97	189
窃	4,962	570	5,778	1,808	7,360	91,813	-	9,543	20,473	42,624
侵	589	59	669	200	926	9,314	-	4	21	213
乗	1,371	267	1,412	494	2,538	36,620	-	7,259	18,260	37,298
非	3,002	244	3,697	1,114	3,896	45,879	-	2,280	2,192	5,113
知	346	31	157	104	458	4,050	-	10	63	335
詐	331	31	146	97	450	3,917	-	9	61	331
横	5	-	11	3	6	77	-	1	2	4
横	4	-	10	3	4	67	-	1	1	4
偽	1	-	1	-	2	10	-	-	1	-
偽	10	-	-	4	1	53	-	-	-	-
通	8	-	-	-	-	30	-	-	-	-
文	1	-	-	2	1	18	-	-	-	-
支	-	-	-	-	-	2	-	-	-	-
有	1	-	-	1	-	3	-	-	-	-
印	-	-	-	1	-	-	-	-	-	-
汚	-	-	-	-	1	2	-	-	-	-
うち)賄	-	-	-	-	-	-	-	-	-	-
あ	-	-	-	-	-	-	-	-	-	-
背	-	-	-	-	-	1	-	-	-	-
風	13	2	1	5	44	842	78	880	509	1,093
賭	-	-	-	-	-	-	-	-	-	-
普	-	-	-	-	-	-	-	-	-	-
常	-	-	-	-	-	-	-	-	-	-
賭	-	-	-	-	-	-	-	-	-	-
博	-	-	-	-	-	-	-	-	-	-
開	-	-	-	-	-	-	-	-	-	-
張	-	-	-	-	-	-	-	-	-	-
わ	13	2	1	5	44	842	78	880	509	1,093
うち)強	8	2	-	4	36	722	77	805	434	938
うち)公	5	-	1	1	8	120	1	75	75	155
そ	1,546	114	1,105	506	1,774	21,833	100	352	773	1,691
う	90	6	149	40	212	2,723	-	117	407	956
う	19	-	-	1	5	144	-	-	-	-
う	104	12	89	54	132	2,217	-	-	2	14
う	2	-	13	-	7	41	4	5	6	16
う	-	-	3	-	-	17	21	50	40	42
う	-	-	-	-	-	-	-	-	-	-
う	-	-	-	-	-	-	-	-	-	-
う	1,300	91	782	394	1,355	16,283	8	141	287	629

職業別 認知件数 (つ づ き)

無		職						法人・団体、被害なし	職業 罪種
学生生徒等	無	職							
大学生	専修学校生等	主婦	失業者	利子・配当・家賃等生活者	年金・雇用保険等生活者	浮浪者	その他の無職者		
42,534	11,671	27,951	2,044	465	40,264	90	54,388	195,421	刑法犯総数(交通業過を除く)
161	61	108	13	12	351	4	514	395	凶悪犯
7	5	42	6	2	153	2	205	6	殺
7	5	39	6	1	152	2	200	-	殺
-	-	-	-	-	-	-	-	-	殺
-	-	-	-	1	1	-	2	6	嬰
-	-	3	-	-	-	-	3	3	殺
55	18	28	1	3	73	2	113	145	強
1	-	-	-	-	4	-	3	-	強
23	9	17	-	1	37	1	57	-	強
2	-	1	-	-	-	-	4	-	強
29	9	10	1	2	32	1	49	145	強
2	-	21	1	7	115	-	83	244	放
97	38	17	5	-	10	-	113	-	強
1,463	630	2,830	365	19	2,213	27	6,953	83	粗
-	-	-	-	-	-	-	-	3	凶
828	305	1,692	162	12	1,160	16	3,362	-	暴
445	237	955	174	6	908	9	2,988	-	器
-	-	2	1	-	17	-	29	-	準
88	58	169	15	1	111	2	427	31	備
102	30	14	14	-	34	-	176	49	集
37,065	9,857	18,140	1,262	171	23,232	55	28,001	150,745	犯
762	217	1,043	96	42	7,350	3	4,057	17,232	行
28,294	7,416	8,606	581	34	5,575	12	11,584	3,439	害
8,009	2,224	8,491	585	95	10,307	40	12,360	130,074	致
690	188	3,044	108	61	8,610	-	3,212	13,281	死
677	183	3,025	103	60	8,570	-	3,140	9,743	迫
11	4	15	4	-	30	-	55	824	喝
11	4	12	3	-	17	-	44	253	窃
-	-	3	1	-	13	-	11	571	盗
2	1	4	1	1	9	-	11	2,622	入
-	1	2	-	-	1	-	3	316	り
1	-	1	1	-	6	-	6	1,579	物
-	-	-	-	-	-	-	1	604	入
-	-	1	-	1	-	-	1	65	盗
1	-	-	-	-	2	-	-	58	盗
-	-	-	-	-	1	-	-	5	知
-	-	-	-	-	-	-	-	42	詐
-	-	-	-	-	-	-	-	42	横
-	-	-	-	-	-	-	-	50	横
604	188	153	18	-	23	-	343	3,065	業
-	-	-	-	-	-	-	-	198	務
-	-	-	-	-	-	-	-	133	上
-	-	-	-	-	-	-	-	45	横
-	-	-	-	-	-	-	-	20	領
604	188	153	18	-	23	-	343	2,867	造
558	180	110	14	-	18	-	311	-	造
46	8	43	4	-	5	-	32	1,896	造
2,551	747	3,676	278	202	5,835	4	15,365	27,852	造
1,309	331	434	30	1	406	1	9,297	134	造
-	-	-	-	-	5	-	4	54	造
286	61	212	19	21	1,226	1	844	3,980	造
9	3	4	2	1	5	-	75	-	造
10	7	3	1	-	-	-	20	-	造
-	-	-	-	-	-	-	-	1,197	造
905	332	2,940	218	165	3,964	2	4,852	19,828	造

56 罪 種 別 被 疑 者 と 被 害 者

注 解決事件を除く。

罪 種	被害者	計	実父母	養父母	継父母	配偶者		実子	養子	継子	兄弟 姉妹
						うち)	女				
刑法犯総数(交通業過を除く)		316,412	1,914	61	58	7,738	6,965	1,373	177	127	994
凶 悪 犯		4,007	229	4	4	206	118	113	22	11	54
殺 人 人		846	116	2	3	157	87	81	-	1	36
殺 嬰 人 人		807	115	1	3	153	83	68	-	1	34
殺 嬰 児		11	-	-	-	-	-	11	-	-	-
殺 人 予 備		20	1	1	-	1	1	-	-	-	2
自 殺 関 与		8	-	-	-	3	3	2	-	-	-
強 盗 人		1,500	7	-	-	7	6	1	-	-	-
強 盗 殺 人		17	1	-	-	-	-	-	-	-	-
強 盗 傷 人		545	3	-	-	5	4	-	-	-	-
強 盗・強 制 性 交 渉		28	-	-	-	-	-	-	-	-	-
強 盗・準 強 盗		910	3	-	-	2	2	1	-	-	-
放 火		684	106	2	1	38	21	6	-	-	10
強 制 性 交 渉		977	-	-	-	4	4	25	22	10	8
うち) 監 護 者 性 交 渉		13	-	-	-	-	-	3	6	4	-
粗 暴 犯		48,878	1,560	50	35	7,247	6,631	1,151	116	93	801
凶 器 準 備 集 合		3	-	-	-	-	-	-	-	-	-
暴 傷 行 害		25,273	756	24	12	4,225	3,858	593	30	45	401
傷 害 致 死		18,919	691	21	17	2,682	2,482	458	77	45	324
うち) 傷 害 致 死		79	14	-	-	8	5	8	1	1	2
脅 迫		3,216	113	5	6	335	286	100	9	3	70
恐 喝		1,467	-	-	-	5	5	-	-	-	6
窃 盗 犯		196,137	-	-	4	38	19	-	-	-	36
侵 入 盗 犯		40,817	-	-	2	20	10	-	-	-	30
乗 り 物 盗 犯		17,447	-	-	2	2	2	-	-	-	-
非 侵 入 盗 犯		137,873	-	-	-	16	7	-	-	-	6
知 能 犯		20,769	-	-	2	12	6	1	-	-	14
詐 欺		17,269	-	-	1	4	2	-	-	-	4
横 領		1,112	-	-	1	2	1	-	-	-	10
横 領 横 領		410	-	-	-	1	-	-	-	-	3
業 務 上 横 領		702	-	-	1	1	1	-	-	-	7
偽 造		2,278	-	-	-	6	3	1	-	-	-
通 貨 偽 造		81	-	-	-	-	-	-	-	-	-
文 書 偽 造		1,509	-	-	-	6	3	1	-	-	-
支 払 用 カ ー ド 偽 造		579	-	-	-	-	-	-	-	-	-
有 価 証 券 偽 造		46	-	-	-	-	-	-	-	-	-
印 章 偽 造		63	-	-	-	-	-	-	-	-	-
汚 職		56	-	-	-	-	-	-	-	-	-
うち) 賄 賂		43	-	-	-	-	-	-	-	-	-
あ っ せ ん 利 得 処 罰 法		-	-	-	-	-	-	-	-	-	-
背 任		54	-	-	-	-	-	-	-	-	-
風 俗 犯		6,931	-	-	-	1	1	22	32	16	4
賭 博		171	-	-	-	-	-	-	-	-	-
普 通 賭 博		81	-	-	-	-	-	-	-	-	-
常 習 賭 博		68	-	-	-	-	-	-	-	-	-
賭 博 開 張 等		22	-	-	-	-	-	-	-	-	-
わ い せ つ		6,760	-	-	-	1	1	22	32	16	4
うち) 強 制 わ い せ つ		4,218	-	-	-	1	1	22	32	16	4
うち) 監 護 者 わ い せ つ		12	-	-	-	-	-	6	3	3	-
うち) 公 然 わ い せ つ		1,709	-	-	-	-	-	-	-	-	-
そ の 他 の 刑 法 犯		39,690	125	7	13	234	190	86	7	7	85
うち) 占 有 離 脱 物 横 領		17,422	-	-	-	-	-	-	-	-	-
うち) 公 務 執 行 妨 害		2,337	-	-	-	-	-	-	-	-	-
うち) 住 居 侵 入		6,833	14	1	4	49	44	4	-	1	10
うち) 逮 捕 監 禁		271	1	-	-	15	15	10	3	2	-
うち) 略 取 誘 拐・人 身 売 買		230	-	-	-	3	3	22	-	1	-
うち) 盗 品 等		1,110	-	-	-	-	-	-	-	-	-
うち) 器 物 損 壊 等		8,284	58	3	8	112	95	11	1	-	53

と の 関 係 別 検 挙 件 数

その他の親族	知人友人	職場関係者	その他	面識なし	法人・団体・被害者なし	被害者	罪種
1,243	17,467	7,667	9,732	154,496	113,365	刑法犯総数(交通業過を除く)	
72	633	172	348	1,835	304	凶 悪 犯	
22	197	43	82	100	6	殺 人	
22	194	41	77	98	-	殺 嬰 児	
-	-	-	-	-	-	殺 自 人 予 備	
-	3	2	4	-	6	強 盗 殺 傷	
-	-	-	1	2	-	強 盗 ・ 強 制 性 交 渉	
10	90	25	63	1,168	129	強 盗 ・ 強 制 性 交 渉	
2	4	-	3	7	-	強 盗 ・ 強 制 性 交 渉	
2	49	9	25	452	-	強 盗 ・ 強 制 性 交 渉	
-	4	1	-	23	-	強 盗 ・ 強 制 性 交 渉	
6	33	15	35	686	129	強 盗 ・ 強 制 性 交 渉	
22	55	15	88	172	169	放 火	
18	291	89	115	395	-	強 制 性 交 渉	
-	-	-	-	-	-	うち) 監 護 者 性 交 渉	
723	10,317	3,350	4,033	19,334	68	粗 暴 犯	
-	-	-	-	-	3	凶 器 準 備 集 合	
355	3,821	1,250	1,788	11,973	-	暴 行	
299	4,712	1,833	1,539	6,221	-	傷 害 致 死	
4	22	5	6	8	-	うち) 傷 害 致 死	
59	1,073	183	534	705	21	脅 迫	
10	711	84	172	435	44	恐 喝	
216	3,179	2,795	2,095	94,481	93,293	窃 盗 犯	
174	1,463	799	778	27,350	10,201	侵 入 盗 犯	
13	239	113	128	15,142	1,808	乗 り 物 盗 犯	
29	1,477	1,883	1,189	51,989	81,284	非 侵 入 盗 犯	
27	961	333	698	8,791	9,930	知 能 犯	
13	870	161	605	8,599	7,012	詐 欺	
11	72	146	74	108	688	横 領	
4	59	43	34	96	170	横 領	
7	13	103	40	12	518	業 務 上 横 領	
3	17	16	14	81	2,140	偽 造	
-	-	-	1	9	71	通 貨 偽 造	
3	13	15	12	56	1,403	文 書 偽 造	
-	-	-	1	4	574	支 払 用 カ ー ド 偽 造	
-	-	1	-	7	38	有 価 証 券 偽 造	
-	4	-	-	5	54	印 章 偽 造	
-	1	4	5	3	43	汚 職	
-	-	-	-	-	43	うち) 賄 賂	
-	-	-	-	-	-	あ っ せ ん 利 得 処 罰 法	
-	1	6	-	-	47	背 任	
29	479	318	407	3,400	2,223	風 俗 犯	
-	-	-	-	-	171	賭 博	
-	-	-	-	-	81	普 通 賭 博	
-	-	-	-	-	68	常 習 賭 博	
-	-	-	-	-	22	賭 博 開 張 等	
29	479	318	407	3,400	2,052	わ い せ つ	
29	476	318	386	2,934	-	うち) 強 制 わ い せ つ	
-	-	-	-	-	-	うち) 監 護 者 わ い せ つ	
-	3	-	21	466	1,219	うち) 公 然 わ い せ つ	
176	1,898	699	2,151	26,655	7,547	そ の 他 の 刑 法 犯	
-	49	25	141	17,086	121	うち) 占 有 離 脱 物 横 領	
-	5	3	461	1,828	40	うち) 公 務 執 行 妨 害	
44	461	135	386	3,582	2,142	うち) 住 居 侵 入	
3	126	35	31	45	-	うち) 逮 捕 監 禁	
3	36	4	23	138	-	うち) 略 取 誘 拐 ・ 人 身 売 買	
-	-	-	-	-	1,110	うち) 盗 品 等	
89	902	192	748	3,473	2,634	うち) 器 物 損 壊 等	

57 罪 種 別 被 害 者 の

罪 種	被害者の世帯構成		計					自宅以外 の被害
	総 数	計	自宅での被害					
			独 居 世 帯	夫婦のみ の世帯	そ の 他 の 世 帯	不 明		
刑法犯総数(交通業過を除く)	915,042	217,035	20,630	13,075	45,841	2,841	134,648	
凶 悪 犯	4,840	4,445	357	175	820	14	3,079	
殺 人	920	914	67	106	341	8	392	
殺 嬰 児	878	878	65	105	329	5	374	
殺 人 予 備	11	11	-	-	6	2	3	
殺 人 関 与	21	15	2	1	5	1	6	
強 盗	10	10	-	-	1	-	9	
強 盗 殺 人	1,852	1,707	90	20	45	-	1,552	
強 盗 傷 人	20	20	3	-	1	-	16	
強 盗 ・ 強 制 性 交 渉	701	701	34	9	18	-	640	
強 盗 ・ 準 強 盗	28	28	5	-	2	-	21	
放 火	1,103	958	48	11	24	-	875	
強 制 性 交 渉	959	715	50	41	273	3	348	
粗 暴 犯	1,109	1,109	150	8	161	3	787	
凶 器 準 備 集 合	60,099	60,016	1,960	2,219	11,033	726	44,078	
暴 行	3	-	-	-	-	-	-	
傷 害 致 死	31,013	31,013	788	1,185	5,476	368	23,196	
脅 迫	23,286	23,286	765	814	4,178	289	17,240	
脅 恐	82	82	9	7	28	2	36	
脅 恐	3,851	3,820	300	189	1,169	54	2,108	
窃 盗	1,946	1,897	107	31	210	15	1,534	
侵 入	655,498	55,890	11,975	7,009	18,366	-	18,540	
侵 入 物 盗	73,122	55,890	11,975	7,009	18,366	-	18,540	
非 法 侵 入	235,778	-	-	-	-	-	-	
知 能 犯	346,598	-	-	-	-	-	-	
詐 欺	47,009	297	7	1	6	1	282	
横 領	42,571	-	-	-	-	-	-	
横 領	1,413	-	-	-	-	-	-	
横 領	642	-	-	-	-	-	-	
偽 造	771	-	-	-	-	-	-	
偽 造	2,903	281	6	1	5	1	268	
偽 造	448	132	-	-	-	1	131	
偽 造	1,695	116	5	-	3	-	108	
偽 造	609	5	-	-	-	-	5	
偽 造	85	20	-	-	2	-	18	
偽 造	66	8	1	1	-	-	6	
汚 職	58	16	1	-	1	-	14	
汚 職	42	-	-	-	-	-	-	
汚 職	-	-	-	-	-	-	-	
汚 職	64	-	-	-	-	-	-	
風 俗 犯	9,699	6,634	208	18	517	48	5,843	
賭 博	198	-	-	-	-	-	-	
賭 博	133	-	-	-	-	-	-	
賭 博	45	-	-	-	-	-	-	
賭 博	20	-	-	-	-	-	-	
わ い せ つ	9,501	6,634	208	18	517	48	5,843	
わ い せ つ	5,809	5,809	201	17	494	38	5,059	
わ い せ つ	2,721	825	7	1	23	10	784	
そ の 他 の 刑 法 犯	137,897	89,753	6,123	3,653	15,099	2,052	62,826	
そ の 他 の 刑 法 犯	20,408	-	-	-	-	-	-	
そ の 他 の 刑 法 犯	2,416	2,362	-	-	-	-	2,362	
そ の 他 の 刑 法 犯	14,911	10,931	2,345	1,064	4,415	178	2,929	
そ の 他 の 刑 法 犯	294	294	9	2	26	8	249	
そ の 他 の 刑 法 犯	239	239	-	-	28	-	211	
そ の 他 の 刑 法 犯	1,197	-	-	-	-	-	-	
そ の 他 の 刑 法 犯	92,707	72,879	3,636	2,523	10,315	1,828	54,577	

世帯構成別認知件数

主たる被害者が64歳以下					被害者の世帯構成	
計	自宅での被害				自宅以外 の被害	罪種
	独居世帯	夫婦のみ の世帯	その他 の世帯	不明		
175,133	14,366	6,749	36,801	2,365	114,852	刑法犯総数(交通業過を除く)
3,565	274	63	571	13	2,644	凶 悪 犯
636	46	36	230	7	317	殺 人
606	44	35	218	4	305	殺 嬰 児
11	-	-	6	2	3	殺 人 予 備
12	2	1	5	1	3	殺 人 関 与
7	-	-	1	-	6	強 盗
1,438	56	4	27	-	1,351	強 盗 殺 傷
14	-	-	-	-	14	強 盗 傷
586	25	3	10	-	548	強 盗 ・ 強 制 性 交 渉
28	5	-	2	-	21	強 盗 ・ 準 強 盗
810	26	1	15	-	768	放 火
392	29	15	155	3	190	強 制 性 交 渉
1,099	143	8	159	3	786	粗 暴 犯
54,626	1,637	1,676	9,710	653	40,950	凶 器 準 備 集 合
-	-	-	-	-	-	暴 行 害 死 迫 喝
28,228	650	898	4,816	329	21,535	傷 害 致 死
21,125	644	622	3,617	264	15,978	脅 恐
49	5	3	13	2	26	窃 盗
3,473	252	135	1,080	47	1,959	窃 盗 入 犯
1,800	91	21	197	13	1,478	侵 入 盗 犯
36,870	7,799	2,994	13,660	-	12,417	非 法 入 犯
36,870	7,799	2,994	13,660	-	12,417	知 能 犯
-	-	-	-	-	-	詐 横
-	-	-	-	-	-	横 業 務 上 横 領
-	-	-	-	-	-	偽 造
233	4	-	4	1	224	偽 造 貨 物
108	-	-	-	1	107	偽 造 文 書
99	4	-	3	-	92	偽 造 支 払 用 カ ー ド
5	-	-	-	-	5	偽 造 有 価 証 券
16	-	-	1	-	15	偽 造 印 章
5	-	-	-	-	5	汚 職
15	1	-	1	-	13	うち) 賄 賂
-	-	-	-	-	-	あ っ せ ん 利 得 処 罰 法
-	-	-	-	-	-	背 任
6,587	197	17	515	48	5,810	風 俗 犯
-	-	-	-	-	-	賭 博
-	-	-	-	-	-	普 通 賭 博
-	-	-	-	-	-	常 習 賭 博
-	-	-	-	-	-	賭 博 開 張 等
6,587	197	17	515	48	5,810	わ い せ つ
5,783	191	16	492	38	5,046	うち) 強 制 わ い せ つ
804	6	1	23	10	764	うち) 公 然 わ い せ つ
73,237	4,454	1,999	12,340	1,650	52,794	そ の 他 の 刑 法 犯
-	-	-	-	-	-	うち) 占 有 離 脱 物 横 領
2,339	-	-	-	-	2,339	うち) 公 務 執 行 妨 害
7,933	1,782	546	3,480	129	1,996	うち) 住 居 侵 入
283	9	2	25	8	239	うち) 逮 捕 監 禁
239	-	-	28	-	211	うち) 略 取 誘 拐 ・ 人 身 売 買
-	-	-	-	-	-	うち) 盗 品
60,134	2,583	1,427	8,606	1,491	46,027	うち) 盗 物 損 壊 等

57 罪種別 被害者の世帯構成別 認知件数 (つづき)

罪種	被害者の世帯構成	主たる被害者が65歳以上					年齢不明	法人団体 又は 被害者なし	対象犯罪 以外	
		計	自宅での被害							自宅以外 の被害
			独居 世帯	夫婦のみ の世帯	その他 の世帯	不明				
刑法犯総数(交通業過を除く)		41,902	6,264	6,326	9,040	476	19,796	-	51,153	646,854
凶悪	犯人	880	83	112	249	1	435	-	395	-
殺	殺人	278	21	70	111	1	75	-	6	-
殺	殺人	272	21	70	111	1	69	-	-	-
殺	殺人	-	-	-	-	-	-	-	-	-
殺	殺人	3	-	-	-	-	3	-	6	-
殺	殺人	3	-	-	-	-	3	-	-	-
強	強盗	269	34	16	18	-	201	-	145	-
強	強盗	6	3	-	1	-	2	-	-	-
強	強盗	115	9	6	8	-	92	-	-	-
強	強盗	-	-	-	-	-	-	-	-	-
強	強盗	148	22	10	9	-	107	-	145	-
放	放火	323	21	26	118	-	158	-	244	-
強	強盗	10	7	-	2	-	1	-	-	-
粗	粗暴	5,390	323	543	1,323	73	3,128	-	83	-
凶	凶器	-	-	-	-	-	-	-	3	-
暴	暴行	2,785	138	287	660	39	1,661	-	-	-
傷	傷害	2,161	121	192	561	25	1,262	-	-	-
う	うち	33	4	4	15	-	10	-	-	-
脅	脅迫	347	48	54	89	7	149	-	31	-
恐	恐喝	97	16	10	13	2	56	-	49	-
窃	窃盗	19,020	4,176	4,015	4,706	-	6,123	-	17,232	582,376
侵	侵入	19,020	4,176	4,015	4,706	-	6,123	-	17,232	-
乗	乗車	-	-	-	-	-	-	-	-	235,778
非	非侵入	-	-	-	-	-	-	-	-	346,598
知	知能	49	2	1	1	-	45	-	2,664	44,048
詐	詐欺	-	-	-	-	-	-	-	-	42,571
横	横領	-	-	-	-	-	-	-	-	1,413
横	横領	-	-	-	-	-	-	-	-	642
偽	偽造	-	-	-	-	-	-	-	-	771
偽	偽造	48	2	1	1	-	44	-	2,622	-
通	通貨	24	-	-	-	-	24	-	316	-
文	文書	17	1	-	-	-	16	-	1,579	-
支	支払い	-	-	-	-	-	-	-	604	-
有	有価証券	4	-	-	1	-	3	-	65	-
印	印章	3	1	1	-	-	1	-	58	-
汚	汚職	1	-	-	-	-	1	-	42	-
う	うち	-	-	-	-	-	-	-	42	-
あ	あつせん	-	-	-	-	-	-	-	-	-
背	背任	-	-	-	-	-	-	-	-	64
風	風俗	47	11	1	2	-	33	-	3,065	-
賭	賭博	-	-	-	-	-	-	-	198	-
普	普通	-	-	-	-	-	-	-	133	-
常	常習	-	-	-	-	-	-	-	45	-
賭	賭博	-	-	-	-	-	-	-	20	-
開	開張	-	-	-	-	-	-	-	-	-
わ	わいせつ	47	11	1	2	-	33	-	2,867	-
う	うち	26	10	1	2	-	13	-	-	-
う	うち	21	1	-	-	-	20	-	1,896	-
そ	その他	16,516	1,669	1,654	2,759	402	10,032	-	27,714	20,430
う	うち	-	-	-	-	-	-	-	-	20,408
う	うち	23	-	-	-	-	23	-	54	-
う	うち	2,998	563	518	935	49	933	-	3,980	-
う	うち	11	-	-	1	-	10	-	-	-
う	うち	-	-	-	-	-	-	-	-	-
う	うち	-	-	-	-	-	-	-	1,197	-
う	うち	12,745	1,053	1,096	1,709	337	8,550	-	19,828	-

第2 特 別 法 犯

58 法令別 検挙件数及び措置別 検挙人員 (つづき)

法令	検挙件数	検 挙 人 員							
		総 数	うち)		少年		身柄 送致	書類 送致 (付)	少年 簡易 送致
			うち) 女		うち) 女				
水道法	-	-	-	-	-	-	-	-	
下水道法	-	-	-	-	-	-	-	-	
検疫法	-	-	-	-	-	-	-	-	
精神保健・精神障害者福祉法	-	-	-	-	-	-	-	-	
母体保護法	-	-	-	-	-	-	-	-	
寄生虫予防法	-	-	-	-	-	-	-	-	
狂犬病予防法	229	198	56	-	-	1	197	-	
結核予防法	-	-	-	-	-	-	-	-	
感染症予防法	-	-	-	-	-	-	-	-	
らい予防法	-	-	-	-	-	-	-	-	
予防接種法	-	-	-	-	-	-	-	-	
栄養改善法	-	-	-	-	-	-	-	-	
浄化槽法	-	-	-	-	-	-	-	-	
有害廃棄物等輸出入規制法	-	-	-	-	-	-	-	-	
動物愛護管理法	157	134	37	1	1	10	124	-	
狩猟法	341	292	6	1	-	3	289	-	
特定放射性廃棄物最終処分法	-	-	-	-	-	-	-	-	
食品表示法	1	1	-	-	-	-	1	-	
公害罪法	-	-	-	-	-	-	-	-	
大気汚染防止法	1	4	-	-	-	-	4	-	
水質汚濁防止法	-	-	-	-	-	-	-	-	
海洋汚染防止法	1	1	-	-	-	-	1	-	
土壌汚染防止法	-	-	-	-	-	-	-	-	
騒音規制法	-	-	-	-	-	-	-	-	
地下水採取規制法	-	-	-	-	-	-	-	-	
工業用水法	-	-	-	-	-	-	-	-	
悪臭防止法	-	-	-	-	-	-	-	-	
公害防止条例	-	-	-	-	-	-	-	-	
航空機騒音障害防止法	-	-	-	-	-	-	-	-	
公害紛争処理法	-	-	-	-	-	-	-	-	
特定工場公害防止法	-	-	-	-	-	-	-	-	
振動規制法	-	-	-	-	-	-	-	-	
フロン排出抑制法	1	1	-	-	-	-	1	-	
瀬戸内海環境保全特別措置法	-	-	-	-	-	-	-	-	
自然公園法	3	2	-	-	-	-	2	-	
屋外広告物法	39	53	4	1	-	-	52	1	
温泉法	-	-	-	-	-	-	-	-	
自動車リサイクル法	1	-	-	-	-	-	-	-	
外来生物法	17	13	2	-	-	2	11	-	

58 法令別 検挙件数及び措置別 検挙人員 (つづき)

法 令	検挙件数	検 挙 人 員							
		総 数	うち)		少年		身柄 送致	書類 送致 (付)	少年 簡易 送致
			うち) 女		うち) 女				
農 業 法	215	272	14	4	1	11	261	-	
水産資源保護法	21	26	2	-	-	6	20	-	
海洋水産資源開発促進法	-	-	-	-	-	-	-	-	
林 業 法	-	-	-	-	-	-	-	-	
臘虎臘豚獸狩猟取締法	-	-	-	-	-	-	-	-	
漁 業 法	4	5	-	-	-	-	5	-	
漁 港 法	-	-	-	-	-	-	-	-	
種 の 保 存 法	139	163	22	-	-	2	161	-	
水 産 法	-	-	-	-	-	-	-	-	
米トレーサビリティ法	-	-	-	-	-	-	-	-	
牛トレーサビリティ法	-	-	-	-	-	-	-	-	
放射線物質汚染対処特措法	1	1	-	-	-	-	1	-	
地 理 的 表 示 法	-	-	-	-	-	-	-	-	
鉱 業 法	-	-	-	-	-	-	-	-	
採 石 法	-	-	-	-	-	-	-	-	
鉱 山 保 安 法	-	-	-	-	-	-	-	-	
金 管 理 法	-	-	-	-	-	-	-	-	
船 員 法	-	-	-	-	-	-	-	-	
鉄 道 営 業 法	291	288	52	52	8	5	276	7	
軌 道 法	-	-	-	-	-	-	-	-	
新 幹 線 特 例 法	9	8	1	1	-	5	3	-	
全 国 新 幹 線 鉄 道 整 備 法	-	-	-	-	-	-	-	-	
運 輸 法	-	-	-	-	-	-	-	-	
旅 行 業 法	-	-	-	-	-	-	-	-	
航 空 法	78	82	3	-	-	1	81	-	
海 上 運 送 法	-	-	-	-	-	-	-	-	
港 湾 運 送 事 業 法	-	-	-	-	-	-	-	-	
港 湾 法	-	-	-	-	-	-	-	-	
港 則 法	-	-	-	-	-	-	-	-	
輸 送 法	2	2	-	-	-	-	2	-	
航 路 標 識 法	2	2	-	-	-	-	2	-	
船 舶 安 全 法	33	35	1	1	-	-	35	-	
船 舶 法	-	-	-	-	-	-	-	-	
船 舶 職 員 法	13	17	1	1	-	-	17	-	
道 路 整 備 特 別 措 置 法	-	-	-	-	-	-	-	-	
海 賊 処 罰 法	-	-	-	-	-	-	-	-	
通 信 法	36	11	2	2	-	1	10	-	
郵 便 法	316	313	5	2	-	-	313	-	
電 波 法	2	2	-	-	-	1	1	-	
電 気 通 信 事 業 法	-	-	-	-	-	-	-	-	
有 線 電 気 通 信 法	-	-	-	-	-	-	-	-	
有 線 放 送 業 務 規 正 法	-	-	-	-	-	-	-	-	
海 底 電 線 等 損 壊 行 為 処 罰 法	-	-	-	-	-	-	-	-	
信 息 法	648	180	49	74	22	26	154	-	
不 正 ア ク セ ス 禁 止 法	-	-	-	-	-	-	-	-	
電 子 署 名 認 証 法	-	-	-	-	-	-	-	-	
特 定 電 子 メ ー ル 送 信 法	-	-	-	-	-	-	-	-	
民 間 事 業 者 に よ る 信 書 の 送 付 に 関 する 法	-	-	-	-	-	-	-	-	
携 帯 電 話 不 正 利 用 防 止 法	50	43	11	-	-	15	28	-	

58 法令別 検挙件数及び措置別 検挙人員 (つづき)

法令	検挙件数	検 挙 人 員						
		総 数	うち) 少年		身柄 送致	書類 送致 (付)	少年 簡易 送致	
			うち) 女	うち) 女				
防衛法関係	-	-	-	-	-	-	-	-
秘密保護法	-	-	-	-	-	-	-	-
自衛隊法	-	-	-	-	-	-	-	-
司 法 関 係								
刑事訴訟法	2	3	-	-	-	2	1	-
民事訴訟法	-	-	-	-	-	-	-	-
最高裁判所裁判官国民審査法	-	-	-	-	-	-	-	-
検察審査会法	-	-	-	-	-	-	-	-
司法書士法	4	1	-	-	-	-	1	-
弁護士法	5	8	1	-	-	5	3	-
裁判員の参加する刑事裁判に関する法律	-	-	-	-	-	-	-	-
行政組織法関係								
地方自治法	3	3	-	-	-	-	3	-
国家公務員法	-	-	-	-	-	-	-	-
地方公務員法	18	13	1	-	-	3	10	-
民事法関係								
戸籍法	4	2	1	-	-	-	2	-
住民基本台帳法	6	1	-	-	-	-	1	-
会社法	30	31	5	-	-	5	26	-
有限会社法	-	-	-	-	-	-	-	-
破産法	4	4	2	-	-	-	4	-
会社更生法	-	-	-	-	-	-	-	-
無体財産法関係								
特許法	-	-	-	-	-	-	-	-
実用新案法	-	-	-	-	-	-	-	-
意匠法	2	2	1	-	-	-	2	-
商標法	648	375	176	4	2	148	227	-
著作権法	451	207	22	4	1	56	151	-
著作権等管理事業法	-	-	-	-	-	-	-	-
その他								
行政書士法	6	5	1	-	-	-	5	-
弁理士法	-	-	-	-	-	-	-	-
統計法	-	-	-	-	-	-	-	-
個人情報保護法	1	1	-	-	-	-	1	-
行政機関個人情報保護法	1	-	-	-	-	-	-	-
独立行政法人個人情報保護法	-	-	-	-	-	-	-	-
特定秘密の保護に関する法律	-	-	-	-	-	-	-	-
番号法	3	1	-	-	-	1	-	-
その他の法令・地方条例	676	637	92	20	-	109	527	1

59 年次別 法令別 検挙件数・検挙人員（検挙件数表）（つづき）

法 令		検 挙 件 数									
		平20	平21	平22	平23	平24	平25	平26	平27	平28	平29
公 衆 衛 生	水道法	-	-	-	3	-	-	-	-	1	-
	下水道法	2	-	-	-	-	-	-	2	-	-
	検疫法	-	-	-	-	-	-	-	-	-	-
	精神保健・精神障害者福祉法	-	-	-	-	-	-	-	-	1	-
	母体保護法	-	-	-	-	-	-	-	-	-	-
	寄生虫予防法	-	-	-	-	-	-	-	-	-	-
	狂犬病予防法	211	193	232	189	194	193	197	240	276	229
	結核予防法	-	-	-	-	-	-	-	-	-	-
	感染症予防法	3	-	-	-	-	-	-	-	-	-
	らい予防法	-	-	-	-	-	-	-	-	-	-
公 衆 衛 生	予防接種法	-	-	-	-	-	-	-	-	-	-
	栄養改善法	-	-	-	-	-	-	-	-	-	-
	浄化槽法	-	-	1	2	1	-	1	-	1	-
	有害廃棄物等輸出入規制法	-	-	-	1	-	-	-	-	-	-
	動物愛護管理法	112	121	119	99	82	87	102	110	131	157
	狩猟法	926	878	773	625	655	513	372	399	349	341
	特定放射性廃棄物最終処分法	-	-	-	-	-	-	-	-	-	-
	食品表示法	7	1
	公害罪法	-	-	-	-	-	-	-	1	-	-
	大気汚染防止法	1	1	-	-	1	-	1	-	4	1
公 衆 衛 生	水質汚濁防止法	5	13	7	1	4	2	2	-	-	-
	海洋汚染防止法	-	-	-	-	-	-	-	-	-	1
	土壌汚染防止法	-	-	-	-	-	-	-	-	-	-
	騒音規制法	-	-	2	1	-	-	2	-	-	-
	地下水採取規制法	-	-	-	-	-	-	-	-	-	-
	工業用水法	-	-	-	-	-	-	-	-	-	-
	悪臭防止法	-	-	-	-	-	-	-	-	-	-
	公害防止条例	1	3	-	-	1	-	-	-	-	-
	航空機騒音障害防止法	-	-	-	-	-	-	-	-	-	-
	公害紛争処理法	-	-	-	-	-	-	-	-	-	-
公 衆 衛 生	特定工場公害防止法	-	-	-	-	-	-	-	-	-	-
	振動規制法	-	-	-	1	-	-	-	-	-	-
	フロン排出抑制法	-	-	-	-	1	-	-	-	-	1
	瀬戸内海環境保全特別措置法	-	-	-	-	-	-	-	-	-	-
	自然公園法	8	12	9	6	8	4	3	3	3	3
	屋外広告物法	298	268	216	183	179	170	161	95	63	39
	温泉法	-	-	-	-	-	-	-	-	-	-
	自動車リサイクル法	6	1	2	4	3	1	2	4	3	1
	外来生物法	16	14	10	6	18	10	16	22	33	17

59 年次別 法令別 検挙件数・検挙人員（検挙人員表）（つづき）

法 令	検 挙 人 員										
	平20	平21	平22	平23	平24	平25	平26	平27	平28	平29	
公 衆 衛 生	水道法	-	-	-	2	-	-	-	-	1	-
	下水道法	4	-	-	-	-	-	-	2	-	-
	検疫法	-	-	-	-	-	-	-	-	-	-
	精神保健・精神障害者福祉法	-	-	-	-	-	-	-	-	1	-
	母体保護法	-	-	-	-	-	-	-	-	-	-
	寄生虫予防法	-	-	-	-	-	-	-	-	-	-
	狂犬病予防法	153	166	195	150	163	159	155	199	229	198
	結核予防法	-	-	-	-	-	-	-	-	-	-
	感染症予防法	-	-	-	-	-	-	-	-	-	-
	らい予防法	-	-	-	-	-	-	-	-	-	-
生 活 環 境	予防接種法	-	-	-	-	-	-	-	-	-	-
	栄養改善法	-	-	-	-	-	-	-	-	-	-
	浄化槽法	-	-	2	1	-	-	-	-	2	-
	有害廃棄物等輸出入規制法	-	-	-	-	-	-	-	-	-	-
	動物愛護管理法	108	106	109	92	70	79	96	92	113	134
	狩猟法	653	657	568	491	529	419	304	316	283	292
	特定放射性廃棄物最終処分法	-	-	-	-	-	-	-	-	-	-
	食品表示法	7	1
	公害罪法	-	-	-	-	-	-	-	32	-	-
	大気汚染防止法	1	2	-	-	-	-	1	-	5	4
生 活 環 境	水質汚濁防止法	7	20	6	2	4	2	3	-	-	-
	海洋汚染防止法	-	-	-	-	-	-	-	-	-	1
	土壌汚染防止法	-	-	-	-	-	-	-	-	-	-
	騒音規制法	-	-	2	-	-	-	2	-	-	-
	地下水採取規制法	-	-	-	-	-	-	-	-	-	-
	工業用水法	-	-	-	-	-	-	-	-	-	-
	悪臭防止法	-	-	-	-	-	-	-	-	-	-
	公害防止条例	1	6	-	-	-	-	-	-	-	-
	航空機騒音障害防止法	-	-	-	-	-	-	-	-	-	-
	公害紛争処理法	-	-	-	-	-	-	-	-	-	-
環 境	特定工場公害防止法	-	-	-	-	-	-	-	-	-	-
	振動規制法	-	-	-	1	-	-	-	-	-	-
	フロン排出抑制法	-	-	-	-	1	-	-	-	-	1
	瀬戸内海環境保全特別措置法	-	-	-	-	-	-	-	-	-	-
	自然公園法	7	18	9	6	10	5	5	6	2	2
	屋外広告物法	406	362	273	258	227	199	177	110	77	53
環 境	温泉法	-	-	-	-	-	-	-	-	-	-
	自動車リサイクル法	10	1	2	9	3	-	2	2	6	-
	外来生物法	8	10	5	3	16	11	13	19	23	13

59 年次別 法令別 検挙件数・検挙人員 (検挙件数表) (つづき)

法 令		検 挙 件 数									
		平20	平21	平22	平23	平24	平25	平26	平27	平28	平29
農	漁業法	428	411	335	333	276	237	233	250	233	215
	水産資源保護法	136	103	61	54	80	41	44	47	48	21
	海洋水産資源開発促進法	-	-	-	-	-	-	-	-	-	-
林	臘虎臘肭獸狩猟取締法	-	-	-	-	-	-	-	-	-	-
	漁船法	3	3	4	7	2	-	4	1	7	4
水	漁港法	3	-	4	-	-	1	-	-	-	-
	種の保存法	27	18	15	23	21	17	22	32	29	139
	米トレーサビリティ法	-	-	-	4	-	-	-
	牛トレーサビリティ法	-	-	-	-	1	1	-
	放射性物質汚染対処特措法	2	1	1
産	地理的表示法	-	-
	鉱業法	-	1	-	-	-	-	-	-	-	-
業	採石法	-	2	1	-	1	-	-	1	-	-
	鉱山保安法	-	-	-	-	-	-	-	-	-	-
	金管管理法	-	-	-	-	-	-	-	-	-	-
運	船員法	-	-	-	-	-	-	-	-	-	-
	鉄道営業法	774	947	1,111	598	427	428	412	327	225	291
	軌道法	-	-	-	-	-	-	-	-	-	-
	新幹線特例法	3	2	7	13	7	7	6	6	6	9
	全国新幹線鉄道整備法	-	-	-	-	-	-	-	-	-	-
	旅行業法	-	1	6	3	2	4	6	2	7	-
	航空法	7	2	4	2	1	5	2	2	39	78
	海上運送法	-	-	-	-	-	-	-	-	-	-
	港湾運送事業法	-	-	-	-	-	-	-	-	-	-
	港湾法	-	-	-	-	-	-	-	2	1	-
輸	港則法	-	-	-	-	-	-	-	-	1	-
	航路標識法	-	-	-	-	-	-	-	-	-	2
	船舶安全法	30	39	36	41	18	25	23	40	26	33
	船舶法	-	1	-	-	1	-	-	-	-	-
	船舶職員法	18	33	26	23	9	17	15	11	17	13
通	道路整備特別措置法	13	6	3	6	2	-	3	7	-	-
	海賊処罰法	-	-
	郵便法	25	13	15	19	32	40	24	38	35	36
	電波法	1,116	865	735	608	543	456	392	417	342	316
	電気通信事業法	6	11	8	4	7	1	5	3	6	2
	有線電気通信法	3	3	4	2	-	-	7	-	2	-
	有線放送業務規正法	-	-	-	-	-	-	-	-	-	-
	海底電線等損壊行為処罰法	-	-	-	-	-	-	-	-	-	-
	不正アクセス禁止法	1,044	2,563	1,601	248	543	980	364	373	502	648
	電子署名認証法	-	-	-	-	-	-	-	-	-	-
	特定電子メール送信法	1	-	-	17	-	1	2	1	-	-
	民間事業者による信書の送達に関する法律	-	-	-	-	-	-	-	-	-	-
信	携帯電話不正利用防止法	93	57	45	37	40	72	45	47	61	50

59 年次別 法令別 検挙件数・検挙人員（検挙人員表）（つづき）

法 令		検 挙 人 員										
		平20	平21	平22	平23	平24	平25	平26	平27	平28	平29	
農	漁業法	499	523	422	419	351	321	325	312	287	272	
	水産資源保護法	149	121	71	60	88	41	47	60	52	26	
	海洋水産資源開発促進法	-	-	-	-	-	-	-	-	-	-	
林	臘虎臘朧獸狩猟取締法	-	-	-	-	-	-	-	-	-	-	
	漁船法	3	2	3	5	1	-	3	1	6	5	
水産	漁港法	3	-	4	-	-	1	-	-	-	-	
	種の保存法	19	12	19	42	38	26	41	46	51	163	
	米トレーサビリティ法	-	-	-	3	-	-	-	
	牛トレーサビリティ法	-	-	-	-	-	-	-	
	放射性物質汚染対処特措法	8	1	1	
	地理的表示法	-	-	
	鉱業	鉱業法	-	1	-	-	-	-	-	-	-	
業	採石法	-	2	2	-	-	-	-	2	-	-	
	鉱山保安法	-	-	-	-	-	-	-	-	-	-	
	金管管理法	-	-	-	-	-	-	-	-	-	-	
運	船員法	-	-	-	-	-	-	-	-	-	-	
	鉄道営業法	780	969	1,145	615	433	436	422	344	216	288	
	軌道法	-	-	-	-	-	-	-	-	-	-	
	新幹線特例法	3	2	9	13	6	6	9	6	6	8	
	全国新幹線鉄道整備法	-	-	-	-	-	-	-	-	-	-	
	旅行業法	-	-	10	2	2	4	6	2	14	-	
	航空法	10	2	3	2	1	13	2	1	41	82	
	海上運送法	-	-	-	-	-	-	-	-	-	-	
	輸	港湾運送事業法	-	-	-	-	-	-	-	-	-	-
		港湾法	-	-	-	-	-	-	-	5	1	-
港則法		-	-	-	-	-	-	-	-	-	-	
航路標識法		-	-	-	-	-	-	-	-	-	2	
船舶安全法		31	29	36	42	20	30	28	45	26	35	
船舶法		-	1	-	-	-	-	-	-	-	-	
船舶職員法		18	32	21	20	12	17	14	9	15	17	
道路整備特別措置法	14	6	4	-	2	-	5	1	-	-		
通	海賊処罰法	-	-	
	郵便法	20	12	11	18	33	32	21	23	22	11	
	電波法	1,114	855	730	596	534	449	390	411	347	313	
	電気通信事業法	3	6	10	7	2	-	2	2	4	2	
	有線電気通信法	2	2	2	1	-	-	4	-	2	-	
	有線放送業務規正法	-	-	-	-	-	-	-	-	-	-	
	海底電線等損壊行為処罰法	-	-	-	-	-	-	-	-	-	-	
	不正アクセス禁止法	106	93	102	95	115	105	131	120	132	180	
	信	電子署名認証法	-	-	-	-	-	-	-	-	-	-
		特定電子メール送信法	2	-	-	15	-	-	7	1	-	-
民間事業者による信書の送達に関する法律		-	-	1	-	-	-	-	-	-	-	
携帯電話不正利用防止法		46	42	32	31	29	43	51	50	48	43	

59 年次別 法令別 検挙件数・検挙人員（検挙件数表）（つづき）

法 令	検 挙 件 数									
	平20	平21	平22	平23	平24	平25	平26	平27	平28	平29
防 衛 法 関 係										
秘 密 保 護 法	-	-	-	-	-	-	-	-	-	-
自 衛 隊 法	-	-	-	-	-	-	-	-	1	-
司 法 関 係										
刑 事 訴 訟 法	-	-	1	-	-	-	-	2	1	2
民 事 訴 訟 法	-	-	-	1	-	-	-	-	-	-
最高裁判所裁判官国民審査法	-	-	-	-	-	-	-	1	-	-
検 察 審 査 会 法	-	-	-	-	-	-	-	-	-	-
司 法 書 士 法	5	1	1	6	6	4	5	2	4	4
弁 護 士 法	18	14	9	13	14	8	8	5	4	5
裁判員の参加する刑事裁判に関する法律	-
行 政 組 織 法 関 係										
地 方 自 治 法	3	4	1	3	1	2	3	1	-	3
国 家 公 務 員 法	2	1	1	-	-	6	-	4	4	-
地 方 公 務 員 法	1	5	7	6	3	17	7	9	11	18
民 事 法 関 係										
戸 籍 法	-	-	1	1	23	-	-	1	2	4
住 民 基 本 台 帳 法	-	3	1	3	24	2	3	3	3	6
会 社 法	12	12	23	13	15	15	25	18	18	30
有 限 会 社 法	2	-	-	-	-	-	-	-	-	-
破 産 法	8	3	4	5	7	3	8	7	10	4
会 社 更 生 法	-	-	-	-	-	-	-	-	-	-
無 体 財 産 法 関 係										
特 許 法	3	-	-	-	-	1	-	-	1	-
実 用 新 案 法	-	-	-	-	-	-	-	-	-	-
意 匠 法	-	-	1	1	2	-	1	-	1	2
商 標 法	814	782	587	694	634	565	705	648	626	648
著 作 権 法	286	342	612	483	710	829	917	654	631	451
著 作 権 等 管 理 事 業 法	-	-	-	-	-	-	-	-	-	-
そ の 他										
行 政 書 士 法	2	8	4	4	6	6	2	4	3	6
弁 理 士 法	-	-	-	1	-	1	1	-	1	-
統 計 法	-	-	-	-	-	1	-	-	-	-
個 人 情 報 保 護 法	-	2	2	-	2	-	1	4	-	1
行政機関個人情報保護法	-	-	1	1	-	-	-	-	-	1
独立行政法人個人情報保護法	-	-	-	-	-	-	-	1	1	-
特定秘密の保護に関する法律	-	-	-
番 号 法	2	3
そ の 他 の 法 令 ・ 地 方 条 例	1,112	1,178	1,001	902	847	815	681	737	742	676

59 年次別 法令別 検挙件数・検挙人員（検挙人員表）（つづき）

法 令	検 挙 人 員									
	平20	平21	平22	平23	平24	平25	平26	平27	平28	平29
防 衛 法 関 係										
秘 密 保 護 法	-	-	-	-	-	-	-	-	-	-
自 衛 隊 法	-	-	-	-	-	-	-	-	7	-
司 法 関 係										
刑 事 訴 訟 法	-	-	-	-	-	-	-	1	1	3
民 事 訴 訟 法	-	-	-	1	-	-	-	-	-	-
最高裁判所裁判官国民審査法	-	-	-	-	-	-	-	-	-	-
検 察 審 査 会 法	-	-	-	-	-	-	-	-	-	-
司 法 書 士 法	4	2	-	7	5	4	6	3	3	1
弁 護 士 法	31	18	12	21	22	15	17	9	3	8
裁判員の参加する刑事裁判に関する法律	-
行 政 組 織 法 関 係										
地 方 自 治 法	3	3	1	3	1	2	4	1	-	3
国 家 公 務 員 法	2	1	1	-	-	4	2	4	5	-
地 方 公 務 員 法	1	5	7	7	4	6	9	10	9	13
民 事 法 関 係										
戸 籍 法	-	-	-	-	11	1	-	1	1	2
住 民 基 本 台 帳 法	-	-	-	-	5	-	3	3	-	1
会 社 法	14	28	43	16	25	22	30	20	23	31
有 限 会 社 法	5	-	-	-	-	-	-	-	-	-
破 産 法	13	3	4	5	8	5	11	8	9	4
会 社 更 生 法	-	-	-	-	-	-	-	-	-	-
無 体 財 産 法 関 係										
特 許 法	3	-	-	-	-	2	-	-	2	-
実 用 新 案 法	-	-	-	-	-	-	-	-	-	-
意 匠 法	-	-	4	2	2	-	2	-	3	2
商 標 法	440	312	314	337	420	346	383	453	381	375
著 作 権 法	179	178	221	258	285	279	350	290	267	207
著 作 権 等 管 理 事 業 法	-	-	-	-	-	-	-	-	-	-
そ の 他										
行 政 書 士 法	2	11	4	7	3	5	2	4	5	5
弁 理 士 法	-	-	-	1	-	1	1	-	1	-
統 計 法	-	-	-	-	-	6	-	-	-	-
個 人 情 報 保 護 法	-	1	2	-	2	-	1	1	-	1
行政機関個人情報保護法	-	-	-	1	-	-	-	-	-	-
独立行政法人個人情報保護法	-	-	-	-	-	-	-	1	1	-
特定秘密の保護に関する法律	-	-	-
番 号 法	2	1
そ の 他 の 法 令 ・ 地 方 条 例	1,169	1,219	1,025	920	879	785	649	711	714	637

60 法令別 身柄措置別

法令	身柄措置 送致	総数	現行犯速捕						緊 計	
			計	身柄付送致		書類送致(付)		少年 簡易送致		微罪処分
				うち) 簡易書式	うち) 簡易書式	うち) 簡易書式	うち) 簡易書式			
特別法犯総数		62,469	11,852	10,844	31	1,008	26	-	-	2,996
公職選挙法		130	4	4	1	-	-	-	-	-
外国人登録法		-	-	-	-	-	-	-	-	-
入管法		3,512	2,048	2,003	2	45	-	-	-	1
軽犯罪法		9,197	56	26	5	30	7	-	-	1
競馬法		1	-	-	-	-	-	-	-	-
風営適正化法		1,849	511	439	-	72	-	-	-	1
売春防止法		388	137	134	-	3	-	-	-	-
児童福祉法		247	1	1	-	-	-	-	-	-
青少年保護育成条例		2,111	3	1	-	2	-	-	-	2
出資法		122	-	-	-	-	-	-	-	2
貸金業法		129	-	-	-	-	-	-	-	-
宅地建物取引業法		19	-	-	-	-	-	-	-	-
関税法		78	4	4	-	-	-	-	-	2
外為法		6	-	-	-	-	-	-	-	-
著作権法		207	-	-	-	-	-	-	-	-
商標法		375	43	35	-	8	-	-	-	-
不正競争防止法		71	-	-	-	-	-	-	-	-
銃刀法		4,580	1,121	870	-	251	-	-	-	4
火薬類取締法		95	1	1	-	-	-	-	-	-
麻薬等取締法		387	15	13	-	2	-	-	-	32
あへん法		12	-	-	-	-	-	-	-	-
大麻取締法		2,957	1,475	1,464	1	11	-	-	-	43
覚せい剤取締法		9,900	2,308	2,298	4	10	-	-	-	2,897
医薬品医療機器等法		457	6	2	-	4	-	-	-	-
毒物及び劇物取締法		235	22	22	-	-	-	-	-	1
廃棄物処理法		6,053	27	11	-	16	-	-	-	1
労働基準法		90	3	1	-	2	-	-	-	-

注1 特別法犯総数には、交通関係法令を含まない。

2 上記法令は、主要違反法令を列記してあるので、個々の数字の合計は総計に一致しない。

送致別 検挙人員

急速捕		通常逮捕			身柄不拘束					身柄措置	
身柄付送致	書類送致(付)	計	身柄付送致	書類送致(付)	計	書類送致(付)		少年簡易送致	微罪処分	送致	
						うち簡易書式				送致	法令
2,989	7	11,309	10,988	321	36,312	35,418	6,738	888	6	特別法犯総数	
-	-	12	12	-	114	114	-	-	-	公職選挙法	
-	-	-	-	-	-	-	-	-	-	外国人登録法	
1	-	738	722	16	725	725	2	-	-	入管法	
1	-	28	22	6	9,112	8,292	6,073	820	-	軽犯罪法	
-	-	-	-	-	1	1	-	-	-	競馬法	
1	-	500	480	20	837	837	1	-	-	風営適正化法	
-	-	119	115	4	132	132	-	-	-	売春防止法	
-	-	183	176	7	63	63	-	-	-	児童福祉法	
2	-	484	458	26	1,622	1,584	10	38	-	青少年保護育成条例	
2	-	94	94	-	26	26	-	-	-	出資法	
-	-	85	85	-	44	44	1	-	-	貸金業法	
-	-	7	7	-	12	12	-	-	-	宅地建物取引業法	
2	-	57	57	-	15	15	-	-	-	関税法	
-	-	3	3	-	3	3	-	-	-	外為法	
-	-	57	56	1	150	150	-	-	-	著作権法	
-	-	116	113	3	216	216	-	-	-	商標法	
-	-	28	28	-	43	43	-	-	-	不正競争防止法	
4	-	250	232	18	3,205	3,189	30	16	-	銃刀法	
-	-	2	2	-	92	92	-	-	-	火薬類取締法	
32	-	244	242	2	96	96	1	-	-	麻薬等取締法	
-	-	-	-	-	12	12	-	-	-	あへん法	
41	2	796	780	16	643	643	-	-	-	大麻取締法	
2,892	5	4,025	4,001	24	670	670	-	-	-	覚せい剤取締法	
-	-	131	130	1	320	320	3	-	-	医薬品医療機器等法	
1	-	68	65	3	144	144	2	-	-	毒物及び劇物取締法	
1	-	161	148	13	5,864	5,864	22	-	-	廃棄物処税法	
-	-	29	29	-	58	58	-	-	-	労働基準法	

3 「身柄不拘束」とは、終始身柄を拘束しなかったものをいう。

61 府 県 別 主 要 法 令 別 検 挙

都道府県	総数 注1)		外国人登録法		出入国管理及び 難民認定法		軽犯罪法		自転車競技法	
	件数	人員	件数	人員	件数	人員	件数	人員	件数	人員
全国総数	72,860	62,469	-	-	4,411	3,512	8,972	9,197	3	6
北海道	2,664	2,374	-	-	36	31	149	137	-	-
札幌	1,605	1,438	-	-	27	23	93	89	-	-
函館	259	218	-	-	-	-	18	15	-	-
旭川	310	289	-	-	5	4	13	12	-	-
釧路	321	280	-	-	4	4	13	12	-	-
北見	169	149	-	-	-	-	12	9	-	-
東北管区	2,922	2,461	-	-	69	45	225	223	-	-
青森	424	371	-	-	-	-	53	53	-	-
岩手	322	329	-	-	9	6	26	27	-	-
宮城	1,032	780	-	-	27	21	64	64	-	-
秋田	307	270	-	-	6	2	24	23	-	-
山形	279	232	-	-	7	2	24	20	-	-
福島	558	479	-	-	20	14	34	36	-	-
関東管区	11,986	10,314	-	-	1,168	945	1,343	1,321	-	-
茨城	20,929	17,503	-	-	2,040	1,605	2,709	2,788	3	6
栃木	1,726	1,384	-	-	575	465	139	138	-	-
群馬	1,149	923	-	-	78	62	74	81	-	-
埼玉	1,075	818	-	-	158	100	72	72	-	-
千葉	3,694	2,993	-	-	391	234	800	822	-	-
神奈川	3,122	2,926	-	-	249	204	319	324	-	-
新潟	6,314	4,998	-	-	408	385	808	843	3	6
山梨	1,129	969	-	-	12	8	200	182	-	-
長野	285	234	-	-	18	16	32	37	-	-
静岡	682	679	-	-	46	45	83	100	-	-
中部管区	1,753	1,579	-	-	105	86	182	189	-	-
富山	7,983	7,032	-	-	424	325	1,589	1,665	-	-
石川	467	422	-	-	3	3	126	131	-	-
福井	605	529	-	-	3	4	103	104	-	-
岐阜	347	256	-	-	1	-	32	28	-	-
愛知	769	663	-	-	44	30	92	103	-	-
三重	5,166	4,679	-	-	336	260	1,193	1,256	-	-
近畿管区	629	483	-	-	37	28	43	43	-	-
滋賀	13,149	11,648	-	-	444	388	1,022	1,110	-	-
京都	495	427	-	-	15	10	42	55	-	-
大阪	1,687	1,514	-	-	21	23	163	175	-	-
兵庫	6,217	5,653	-	-	290	273	231	269	-	-
奈良	3,432	2,987	-	-	85	64	464	480	-	-
和歌山	778	583	-	-	25	16	62	51	-	-
中国管区	540	484	-	-	8	2	60	80	-	-
鳥取	4,219	3,772	-	-	59	39	870	890	-	-
島根	269	230	-	-	1	1	14	12	-	-
岡山	314	255	-	-	1	1	33	26	-	-
広島	1,141	983	-	-	14	12	183	187	-	-
山口	1,756	1,603	-	-	33	19	511	536	-	-
四国管区	739	701	-	-	10	6	129	129	-	-
徳島	1,888	1,540	-	-	26	21	152	153	-	-
香川	390	290	-	-	7	4	43	39	-	-
愛媛	571	458	-	-	9	9	37	46	-	-
高知	553	482	-	-	10	8	48	49	-	-
九州管区	374	310	-	-	-	-	24	19	-	-
福岡	7,120	5,825	-	-	145	113	913	910	-	-
佐賀	3,250	2,602	-	-	73	52	516	506	-	-
長崎	402	303	-	-	9	5	51	42	-	-
熊本	400	400	-	-	6	4	45	59	-	-
大分	884	694	-	-	25	27	77	64	-	-
宮崎	387	353	-	-	9	9	29	29	-	-
鹿児島	431	376	-	-	-	-	60	67	-	-
沖縄	456	434	-	-	2	1	84	96	-	-
	910	663	-	-	21	15	51	47	-	-

注1 交通関係法令の各違反は、含まれていない。

件 数 及 び 検 挙 人 員

競馬法		モーターボート 競走法		小型自動車 競走法		風営適正化法 注2)		売春防止法		都道府県
件数	人員	件数	人員	件数	人員	件数	人員	件数	人員	
1	1	2	4	-	-	1,752	1,849	460	388	全国総数
-	-	-	-	-	-	51	68	53	50	北海道
-	-	-	-	-	-	39	58	24	23	札幌
-	-	-	-	-	-	2	4	8	8	函館
-	-	-	-	-	-	4	1	6	5	旭川
-	-	-	-	-	-	6	5	8	7	釧路
-	-	-	-	-	-	-	-	7	7	見沼
-	-	-	-	-	-	39	48	6	5	東北管区
-	-	-	-	-	-	6	5	-	-	青森
-	-	-	-	-	-	4	10	-	-	岩手
-	-	-	-	-	-	10	9	2	2	宮城
-	-	-	-	-	-	1	4	-	-	秋田
-	-	-	-	-	-	5	10	-	-	山形
-	-	-	-	-	-	13	10	4	3	福島
-	-	-	-	-	-	218	277	125	143	関東管区
-	-	2	4	-	-	822	584	169	102	茨城
-	-	-	-	-	-	38	28	22	7	栃木
-	-	-	-	-	-	41	23	1	4	群馬
-	-	-	-	-	-	19	31	19	2	馬場
-	-	-	-	-	-	58	38	7	8	埼玉
-	-	-	-	-	-	49	60	2	4	千葉
-	-	2	4	-	-	524	265	113	73	神奈川
-	-	-	-	-	-	26	39	3	2	新潟
-	-	-	-	-	-	2	1	-	-	山梨
-	-	-	-	-	-	16	27	1	1	長野
-	-	-	-	-	-	49	72	1	1	静岡
-	-	-	-	-	-	138	155	16	16	中部管区
-	-	-	-	-	-	2	4	-	-	富山
-	-	-	-	-	-	8	7	1	2	石川
-	-	-	-	-	-	4	6	-	-	福井
-	-	-	-	-	-	13	13	6	6	岐阜
-	-	-	-	-	-	103	116	9	8	愛知
-	-	-	-	-	-	8	9	-	-	三重
-	-	-	-	-	-	227	456	28	33	近畿管区
-	-	-	-	-	-	4	6	-	-	滋賀
-	-	-	-	-	-	58	74	2	1	京都
-	-	-	-	-	-	126	333	21	25	大阪
-	-	-	-	-	-	29	36	4	6	兵庫
-	-	-	-	-	-	2	3	1	1	奈良
-	-	-	-	-	-	8	4	-	-	和歌山
-	-	-	-	-	-	56	61	16	11	中国管区
-	-	-	-	-	-	7	4	3	1	鳥取
-	-	-	-	-	-	9	6	-	-	島根
-	-	-	-	-	-	14	19	4	2	岡山
-	-	-	-	-	-	13	16	5	4	広島
-	-	-	-	-	-	13	16	4	4	山口
-	-	-	-	-	-	33	37	1	2	四国管区
-	-	-	-	-	-	4	3	-	-	徳島
-	-	-	-	-	-	11	8	1	2	香川
-	-	-	-	-	-	18	26	-	-	愛媛
-	-	-	-	-	-	-	-	-	-	高知
-	-	-	-	-	-	168	163	46	26	九州管区
-	-	-	-	-	-	51	60	12	8	福岡
-	-	-	-	-	-	11	5	1	1	佐賀
-	-	-	-	-	-	6	7	1	1	長崎
-	-	-	-	-	-	17	16	-	-	熊本
-	-	-	-	-	-	4	5	4	4	大分
-	-	-	-	-	-	5	7	-	-	宮崎
-	-	-	-	-	-	8	13	1	2	鹿児島
-	-	-	-	-	-	66	50	27	10	沖縄

2 「風営適正化法」とは、風俗営業等の規制及び業務の適正化等に関する法律をいう。

61 府 県 別 主 要 法 令 別 検 挙

都道府県	児童福祉法		青少年 保護育成条例		銃刀法 注3)		火薬類取締法		麻薬等取締法 注4)	
	件数	人員	件数	人員	件数	人員	件数	人員	件数	人員
全国総数	277	247	2,436	2,111	5,350	4,580	144	95	816	387
北海道	18	20	143	123	234	203	20	14	21	12
札幌	14	16	98	80	120	106	7	7	13	6
函館	1	1	7	6	22	21	-	-	7	5
旭川	2	2	16	13	36	31	5	2	1	1
釧路	1	1	17	17	33	27	2	2	-	-
北見	-	-	5	7	23	18	6	3	-	-
東北管区	12	7	171	136	219	179	6	4	20	17
青森	1	1	34	31	39	34	1	1	1	1
岩手	-	-	23	23	26	23	-	-	-	-
宮城	3	-	55	32	54	41	1	1	8	5
秋田	1	1	12	13	30	24	1	1	6	6
山形	3	2	5	2	22	19	3	1	2	2
福島	4	3	42	35	48	38	-	-	3	3
関東管区	20	17	141	127	1,146	1,056	17	13	373	169
茨城	76	76	733	698	1,164	934	30	19	149	65
栃木	11	7	61	57	75	73	-	-	-	-
群馬	3	3	38	33	64	53	4	1	5	4
群馬	1	1	55	56	69	57	2	1	11	2
埼玉	10	9	165	156	257	212	4	4	33	13
千葉	5	7	146	166	201	178	10	9	23	13
神奈川	32	32	187	163	239	149	2	-	58	25
新潟	3	2	24	15	100	81	3	3	3	1
山梨	3	1	3	2	16	12	-	-	3	1
長野	3	6	5	3	38	36	1	1	2	1
静岡	5	8	49	47	105	83	4	-	11	5
中部管区	31	28	321	287	575	506	24	14	76	38
富山	1	1	34	32	21	19	2	2	-	-
石川	1	1	50	46	53	41	4	4	6	3
福井	-	-	12	4	26	21	7	5	3	1
岐阜	6	6	34	34	59	49	1	-	5	1
愛知	22	19	167	147	390	354	8	1	59	32
三重	1	1	24	24	26	22	2	2	3	1
近畿管区	28	28	258	244	762	657	15	12	122	53
滋賀	3	3	21	9	19	14	3	3	1	-
京都	1	-	71	87	112	103	2	2	13	2
大阪	17	20	76	77	286	253	4	3	59	24
兵庫	6	4	46	29	262	227	4	3	43	25
奈良	-	-	17	11	52	39	1	-	3	-
和歌山	1	1	27	31	31	21	1	1	3	2
中国管区	22	17	186	174	402	337	6	4	9	7
鳥取	3	-	6	5	15	9	1	-	1	-
島根	-	-	12	9	21	10	-	-	1	-
岡山	9	6	78	75	163	148	2	1	2	2
広島	8	9	79	70	151	126	2	2	4	4
山口	2	2	11	15	52	44	1	1	1	1
四国管区	6	4	81	56	183	143	6	5	5	2
徳島	1	1	15	7	40	31	-	-	-	-
香川	1	-	31	17	57	45	3	3	2	-
愛媛	4	3	21	20	39	32	1	1	1	1
高知	-	-	14	12	47	35	2	1	2	1
九州管区	64	50	402	266	665	565	20	10	41	24
福岡	26	21	143	65	377	326	8	2	26	15
佐賀	1	-	17	18	31	21	-	-	-	-
長崎	3	3	22	22	38	29	1	1	1	2
熊本	5	3	36	30	58	46	1	1	4	-
大分	5	4	23	30	23	17	4	1	2	1
宮崎	4	6	16	12	32	33	2	2	2	-
鹿児島	2	3	24	26	36	30	1	-	-	-
沖縄	18	10	121	63	70	63	3	3	6	6

3 「銃刀法」とは、銃砲刀剣類所持等取締法をいう。

4 「麻薬等取締法」とは、麻薬及び向精神薬取締法をいう。

件 数 及 び 検 挙 人 員 (つ づ き)

あへん法		大麻取締法		覚せい剤 取締法		毒物及び 劇物取締法		廃棄物処理法 注5)		都道府県
件数	人員	件数	人員	件数	人員	件数	人員	件数	人員	
12	12	3,907	2,957	14,065	9,900	283	235	5,257	6,053	全国総数
-	-	146	121	484	378	17	14	326	349	北海道
-	-	92	73	339	262	7	5	146	168	札幌
-	-	17	16	44	35	1	-	37	35	函館
-	-	14	13	43	34	1	1	54	60	旭川
-	-	10	10	46	38	6	6	62	59	釧路
-	-	13	9	12	9	2	2	27	27	北見
4	4	94	72	435	310	14	11	373	443	東北管区
-	-	14	13	55	42	1	1	44	52	青森
-	-	11	9	24	17	-	-	70	88	岩手
-	-	32	27	165	114	7	4	116	128	宮城
3	3	10	3	38	27	1	1	37	42	秋田
1	1	14	7	21	14	1	1	52	62	山形
-	-	13	13	132	96	4	4	54	71	福島
-	-	805	624	2,102	1,412	7	6	173	218	関東管区
4	4	980	718	3,859	2,695	53	40	1,607	1,786	茨城
-	-	38	33	286	211	5	5	76	89	栃木
-	-	26	14	301	218	2	1	175	200	群馬
1	1	36	23	239	161	2	2	50	47	埼玉
-	-	120	79	644	435	12	10	235	236	埼玉
-	-	117	89	698	551	13	11	313	342	千葉
-	-	387	303	1,107	686	10	4	225	268	神奈川
-	-	46	35	113	76	-	-	200	231	新潟
-	-	13	11	64	44	1	1	22	24	山梨
-	-	24	19	75	55	2	1	151	166	長野
3	3	173	112	332	258	6	5	160	183	静岡
-	-	353	265	1,495	1,111	46	35	480	540	中部管区
-	-	7	6	26	24	2	1	94	98	富山
-	-	12	8	72	54	-	-	66	77	石川
-	-	25	17	63	43	-	-	31	37	福井
-	-	35	34	138	88	4	4	58	65	岐阜
-	-	250	184	1,030	804	39	30	174	207	愛知
-	-	24	16	166	98	1	-	57	56	三重
2	2	936	673	3,386	2,352	73	66	1,211	1,424	近畿管区
-	-	41	35	84	55	2	1	64	75	滋賀
-	-	143	112	327	224	9	9	158	184	京都
1	1	365	237	2,080	1,474	31	30	326	397	大阪
-	-	264	186	576	379	27	22	511	582	兵庫
-	-	77	60	183	120	2	2	98	122	奈良
1	1	46	43	136	100	2	2	54	64	和歌山
-	-	112	85	508	343	13	11	529	624	中国管区
-	-	3	1	26	18	2	1	73	96	鳥取
-	-	6	5	22	13	-	-	77	82	島根
-	-	52	37	167	110	6	6	87	101	岡山
-	-	40	32	178	123	1	1	174	196	広島
-	-	11	10	115	79	4	3	118	149	山口
2	2	69	57	297	232	4	3	196	230	四国管区
-	-	13	9	33	23	1	1	36	46	徳島
2	2	26	18	89	72	-	-	83	91	香川
-	-	10	12	120	102	1	1	38	48	愛媛
-	-	20	18	55	35	2	1	39	45	高知
-	-	412	342	1,499	1,067	56	49	362	439	九州管区
-	-	198	175	781	570	31	27	41	58	福岡
-	-	10	3	106	75	2	2	40	46	佐賀
-	-	13	18	51	35	1	1	30	49	長崎
-	-	36	20	186	125	4	2	85	98	熊本
-	-	13	11	93	66	2	2	12	17	大分
-	-	28	18	69	45	1	1	70	77	宮崎
-	-	32	30	53	39	2	1	46	52	鹿児島
-	-	82	67	160	112	13	13	38	42	沖縄

5 「廃棄物処理法」とは、廃棄物の処理及び清掃に関する法律をいう。

62 各種選挙違反の適条別

違反態様	総数		衆議院議員選挙				参議院議員選挙				統一地方選挙	
			総選挙		再・補欠選挙		通常選挙		再・補欠選挙			
	件数	人員	件数	人員	件数	人員	件数	人員	件数	人員	件数	人員
総数	108	118	41	46	-	-	-	-	-	-	-	-
買収、利害誘導	47	60	20	24	-	-	-	-	-	-	-	-
新聞紙・雑誌の不法利用	-	-	-	-	-	-	-	-	-	-	-	-
おとり	-	-	-	-	-	-	-	-	-	-	-	-
選挙の自由妨害	22	19	10	11	-	-	-	-	-	-	-	-
職権濫用による選挙の自由妨害	-	-	-	-	-	-	-	-	-	-	-	-
投票の秘密侵害、投票干渉	1	1	1	1	-	-	-	-	-	-	-	-
選挙事務関係者、施設等に対する暴行・騒擾	5	4	5	4	-	-	-	-	-	-	-	-
凶器携帯	-	-	-	-	-	-	-	-	-	-	-	-
選挙犯罪の煽動	-	-	-	-	-	-	-	-	-	-	-	-
虚偽事項の公表	4	3	-	-	-	-	-	-	-	-	-	-
氏名等の虚偽表示	-	-	-	-	-	-	-	-	-	-	-	-
詐偽登録、虚偽宣言等、詐偽投票、投票の偽造・増減、代理投票における記載義務違反	4	4	2	2	-	-	-	-	-	-	-	-
戸別訪問	-	-	-	-	-	-	-	-	-	-	-	-
運動期間の違反	2	2	-	-	-	-	-	-	-	-	-	-
教育者の地位利用の選挙運動	-	-	-	-	-	-	-	-	-	-	-	-
年齢満18歳未満の者の選挙運動	-	-	-	-	-	-	-	-	-	-	-	-
選挙権、被選挙権を有しない者の選挙運動	2	2	-	-	-	-	-	-	-	-	-	-
公務員等の選挙運動等の制限違反	-	-	-	-	-	-	-	-	-	-	-	-
選挙事務関係者・特定公務員の選挙運動	1	1	1	1	-	-	-	-	-	-	-	-
氣勢を張る行為	-	-	-	-	-	-	-	-	-	-	-	-
選挙事務所、休憩所等に関する制限違反	-	-	-	-	-	-	-	-	-	-	-	-
飲食物の提供	-	-	-	-	-	-	-	-	-	-	-	-
自動車・船舶・拡声機に関する制限違反	-	-	-	-	-	-	-	-	-	-	-	-
文書図画に関する制限違反	8	10	2	3	-	-	-	-	-	-	-	-
新聞紙・雑誌の制限違反	-	-	-	-	-	-	-	-	-	-	-	-
政見放送、選挙公報の不法利用	-	-	-	-	-	-	-	-	-	-	-	-
選挙放送等の制限違反	-	-	-	-	-	-	-	-	-	-	-	-
演説に関する制限違反	-	-	-	-	-	-	-	-	-	-	-	-
選挙期日後の挨拶行為	-	-	-	-	-	-	-	-	-	-	-	-
選挙運動に関する収入・支出の規制違反	-	-	-	-	-	-	-	-	-	-	-	-
選挙費用の法定額違反	-	-	-	-	-	-	-	-	-	-	-	-
寄附に関する制限違反	12	12	-	-	-	-	-	-	-	-	-	-
推薦団体の選挙運動の規制違反	-	-	-	-	-	-	-	-	-	-	-	-
政党その他の政治活動を行う団体の政治活動の規制違反	-	-	-	-	-	-	-	-	-	-	-	-
その他の違反	-	-	-	-	-	-	-	-	-	-	-	-

注1 本表は、別途報告に基づき集計したものである。

注2 衆議院議員総選挙は平成30年1月20日（第48回衆議院議員総選挙期日後90日）現在の数値である。

63 軽犯罪法違反 違反態様別 検挙件数及び検挙人員

違反態様	検挙件数	検 挙 人 員				
		総数	20歳未満		20歳以上	
			うち) 女	うち) 女	うち) 女	
総 数	8,972	9,197	1,768	263	7,429	457
第1号(潜 伏 の 罪)	19	22	12	3	10	-
第2号(凶 器 携 帯 の 罪)	3,182	3,010	201	4	2,809	31
第3号(侵 入 具 携 帯 の 罪)	125	109	4	-	105	1
第4号(浮 浪 の 罪)	-	-	-	-	-	-
第5号(粗 野 ・ 乱 暴 の 罪)	16	15	-	-	15	-
第6号(消 燈 の 罪)	-	-	-	-	-	-
第7号(水 路 交 通 妨 害 の 罪)	-	-	-	-	-	-
第8号(変 事 非 協 力 の 罪)	-	-	-	-	-	-
第9号(火 気 乱 用 の 罪)	852	908	152	5	756	146
第10号(爆 発 物 使 用 等 の 罪)	10	9	4	-	5	1
第11号(危 険 物 投 注 等 の 罪)	106	128	59	1	69	8
第12号(危 険 動 物 解 放 等 の 罪)	7	6	-	-	6	1
第13号(行 列 割 込 み 等 の 罪)	8	7	1	-	6	-
第14号(静 穏 妨 害 の 罪)	11	11	-	-	11	2
第15号(称 号 詐 称、標 章 等 窃 用 の 罪)	15	17	1	-	16	3
第16号(虚 構 申 告 の 罪)	493	522	178	36	344	76
第17号(氏 名 等 不 実 申 告 の 罪)	-	-	-	-	-	-
第18号(要 扶 助 者 ・ 死 体 等 不 申 告 の 罪)	-	-	-	-	-	-
第19号(変 死 現 場 変 更 の 罪)	1	2	-	-	2	-
第20号(身 体 露 出 の 罪)	139	142	17	-	125	6
第22号(こ じ き の 罪)	12	8	-	-	8	2
第23号(窃 視 の 罪)	363	278	30	1	248	-
第24号(儀 式 妨 害 の 罪)	-	-	-	-	-	-
第25号(水 路 流 通 妨 害 の 罪)	-	-	-	-	-	-
第26号(排 せ つ 等 の 罪)	299	291	10	-	281	10
第27号(汚 廃 物 投 棄 の 罪)	103	105	12	6	93	13
第28号(追 随 等 の 罪)	409	376	22	-	354	3
第29号(暴 行 等 共 謀 の 罪)	-	-	-	-	-	-
第30号(動 物 使 ぞ う ・ 驚 奔 の 罪)	-	-	-	-	-	-
第31号(業 務 妨 害 の 罪)	325	553	416	22	137	19
第32号(田 畑 等 侵 入 の 罪)	2,253	2,452	638	184	1,814	108
第33号(は り 札、標 示 物 除 去 の 罪)	222	224	11	1	213	26
第34号(虚 偽 広 告 の 罪)	2	2	-	-	2	1

64 年次別 迷惑防止条例違反の行為別 検挙件数及び検挙人員

	平 2 5		平 2 6		平 2 7		平 2 8		平 2 9	
	件 数	人 員	件 数	人 員	件 数	人 員	件 数	人 員	件 数	人 員
総 数	8,892	8,407	9,384	8,761	9,357	8,609	9,449	8,604	9,093	8,161
ダフ屋行為	26	34	28	28	29	28	29	31	39	38
ショバヤ行為	-	1	-	1	-	-	-	-	5	4
景品買い行為	-	-	-	-	1	1	-	-	-	1
粗 暴 行 為	6,701	6,348	6,512	6,046	5,690	5,200	5,214	4,786	4,830	4,371
押 売 行 為	1	2	2	4	5	4	3	2	1	1
不当客引き行為	826	859	941	977	1,045	1,095	1,134	1,187	1,228	1,280
た か り 行 為	44	50	35	35	18	19	24	25	24	20
行楽地等の危険行為	39	39	60	61	62	62	67	67	79	78
そ の 他	1,255	1,074	1,806	1,609	2,507	2,200	2,978	2,506	2,887	2,368

65 風俗営業等の規制及び業務の適正化等に

業 態	総 数	風俗営業等の規制及び業務の適正化等に関する法律（風営適正化法）									
		計	無 許 可 営 業	不 許 可 手 段 承 認 違 反	名 義 貸 し	行 政 処 分 違 反	構 造 設 備 ・ 認 遊 技 機 の 反	不 構 造 設 備 ・ 認 遊 技 機 の 反	客 引 き	年 少 者	
										使 接 待	用 接 受 する 業 務
総 数	1,856	1,752	269	1	25	-	38	11	250	95	83
風 俗 営 業	764	753	48	1	14	-	38	11	207	69	28
第 1 号 営 業	703	692	44	1	14	-	31	-	196	68	26
和 風 設 備	7	7	1	-	-	-	-	-	2	-	1
そ の 他 の 設 備	696	685	43	1	14	-	31	-	194	68	25
第 2 号 営 業 (低 照 度 飲 食 店)	23	23	1	-	-	-	2	-	11	1	-
第 3 号 営 業 (第 区 画 席 飲 食 店)	-	-	-	-	-	-	-	-	-	-	-
第 4 号 営 業 (第 区 画 席 飲 食 店 等)	32	32	1	-	-	-	5	11	-	-	-
第 5 号 営 業 (第 区 画 席 飲 食 店 等)	6	6	2	-	-	-	-	-	-	-	2
特 定 遊 興 飲 食 店 営 業	1	1	-	-	-	-	-	-	-	-	-
ナ イ ト ク ラ ブ 等	1	1	-	-	-	-	-	-	-	-	-
そ の 他	-	-	-	-	-	-	-	-	-	-	-
店 舗 型 性 風 俗 特 殊 営 業	276	244	1	-	1	-	-	-	11	-	2
第 1 号 営 業 (個 室 付 浴 場)	26	17	-	-	-	-	-	-	7	-	-
第 2 号 営 業 (フ ァ ッ シ ョ ン ヘ ル ス 等)	228	210	1	-	1	-	-	-	4	-	2
第 3 号 営 業 (ス ト リ ッ プ 劇 場 等)	1	1	-	-	-	-	-	-	-	-	-
第 4 号 営 業	5	5	-	-	-	-	-	-	-	-	-
モ ー テ ル	2	2	-	-	-	-	-	-	-	-	-
ラ ブ ホ テ ル	3	3	-	-	-	-	-	-	-	-	-
レ ン タ ル ル ー ム	-	-	-	-	-	-	-	-	-	-	-
第 5 号 営 業 (ア ダ ル ト シ ョ ッ プ 等)	2	2	-	-	-	-	-	-	-	-	-
第 6 号 営 業 (そ の 他)	14	9	-	-	-	-	-	-	-	-	-
無 店 舗 型 性 風 俗 特 殊 営 業	66	45	-	-	-	-	-	-	1	-	7
1 号 営 業	65	44	-	-	-	-	-	-	1	-	7
2 号 営 業	1	1	-	-	-	-	-	-	-	-	-
映 像 送 信 型 性 風 俗 特 殊 営 業	1	1	-	-	-	-	-	-	-	-	-
店 舗 型 電 話 異 性 紹 介 営 業	1	1	-	-	-	-	-	-	-	-	-
無 店 舗 型 電 話 異 性 紹 介 営 業	-	-	-	-	-	-	-	-	-	-	-
特 定 性 風 俗 物 品 販 売 等 営 業	-	-	-	-	-	-	-	-	-	-	-
接 客 業 務 受 託 営 業	1	1	1	-	-	-	-	-	-	-	-
飲 食 店 営 業	473	463	186	-	5	-	-	-	23	21	43
深 夜 飲 食 店 計	284	277	98	-	-	-	-	-	21	10	33
酒 類 提 供 店	275	268	96	-	-	-	-	-	20	10	31
そ の 他	9	9	2	-	-	-	-	-	1	-	2
そ の 他 の 飲 食 店	189	186	88	-	5	-	-	-	2	11	10
そ の 他	273	243	33	-	5	-	-	-	8	5	3
サ ウ ナ ・ 浴 場 等	-	-	-	-	-	-	-	-	-	-	-
映 画 館 等	-	-	-	-	-	-	-	-	-	-	-
旅 館 ・ ホ テ ル	-	-	-	-	-	-	-	-	-	-	-
そ の 他	273	243	33	-	5	-	-	-	8	5	3

関する法律違反等 検挙件数及び検挙人員

風俗営業等の規制及び業務の適正化等に関する法律（風営適正化法）											業 態	
十 八 歳 未 満 の 者 を て 為	立 ち 入 ら せ る 行 為	酒 類 ・ た ば こ を 提 供 す る 行 為	会 話 す る 当 事 者 為	現 金 等 の 賞 品 提 供	賞 品 の 買 取 り	賞 品 の 提 供 違 反	営 業 場 所 の 制 限 違 反	許 可 申 請 等 の 虚 偽 記 載	無 更 届 虚 構 偽 造 記 載 等 変 等	遊 技 出 球 さ せ 等 の 為		遊 技 書 面 の 発 行
24	90	-	-	4	3	266	1	-	-	-	-	総 数
15	6	-	-	4	2	3	-	-	-	-	-	風 俗 営 業
15	6	-	-	-	-	2	-	-	-	-	-	第 1 号 営 業
1	-	-	-	-	-	-	-	-	-	-	-	和 風 設 備
14	6	-	-	-	-	2	-	-	-	-	-	そ の 他 の 設 備
-	-	-	-	-	-	1	-	-	-	-	-	第 2 号 営 業
-	-	-	-	-	-	-	-	-	-	-	-	(低 照 度 飲 食 店) 業
-	-	-	-	-	-	-	-	-	-	-	-	第 3 号 営 業
-	-	-	-	4	1	-	-	-	-	-	-	(区 画 席 飲 食 店) 業
-	-	-	-	-	-	1	-	-	-	-	-	第 4 号 営 業
-	-	-	-	-	-	-	-	-	-	-	-	(ば ち ん こ) 業
-	-	-	-	-	-	1	-	-	-	-	-	第 5 号 営 業
-	-	-	-	-	-	-	-	-	-	-	-	(ゲ ー ム セ ン タ ー) 業
1	-	-	-	-	-	-	-	-	-	-	-	特 定 遊 興 飲 食 店 営 業
1	-	-	-	-	-	-	-	-	-	-	-	ナ イ ト ク ラ ブ 等
-	-	-	-	-	-	-	-	-	-	-	-	そ の 他
1	-	-	-	-	-	186	-	-	-	-	-	店 舗 型 性 風 俗 特 殊 営 業
-	-	-	-	-	-	7	-	-	-	-	-	第 1 号 営 業
-	-	-	-	-	-	-	-	-	-	-	-	(個 室 付 浴 場) 業
-	-	-	-	-	-	167	-	-	-	-	-	第 2 号 営 業
-	-	-	-	-	-	-	-	-	-	-	-	(フ ァ ッ シ ョ ン ヘ ル ス) 業
-	-	-	-	-	-	1	-	-	-	-	-	第 3 号 営 業
-	-	-	-	-	-	-	-	-	-	-	-	(ス ト リ ッ プ 劇 場) 業
1	-	-	-	-	-	2	-	-	-	-	-	第 4 号 営 業
-	-	-	-	-	-	1	-	-	-	-	-	モ ー テ ル
1	-	-	-	-	-	1	-	-	-	-	-	ラ ブ ホ テ ル
-	-	-	-	-	-	-	-	-	-	-	-	レ ン タ ル ル ー ム 業
-	-	-	-	-	-	-	-	-	-	-	-	第 5 号 営 業
-	-	-	-	-	-	2	-	-	-	-	-	(ア ダ ル ト シ ョ ッ プ) 業
-	-	-	-	-	-	7	-	-	-	-	-	第 6 号 営 業
-	-	-	-	-	-	-	-	-	-	-	-	(そ の 他)
-	-	-	-	-	-	-	-	1	-	-	-	無 店 舗 型 性 風 俗 特 殊 営 業
-	-	-	-	-	-	-	-	1	-	-	-	1 号 営 業
-	-	-	-	-	-	-	-	-	-	-	-	2 号 営 業
-	-	-	-	-	-	-	-	-	-	-	-	映 像 送 信 型 性 風 俗 特 殊 営 業
-	-	-	-	-	-	-	-	-	-	-	-	店 舗 型 電 話 異 性 紹 介 営 業
-	-	-	-	-	-	-	-	-	-	-	-	無 店 舗 型 電 話 異 性 紹 介 営 業
-	-	-	-	-	-	-	-	-	-	-	-	特 定 性 風 俗 物 品 販 売 等 営 業
-	-	-	-	-	-	-	-	-	-	-	-	接 客 業 務 受 託 営 業
4	83	-	-	-	1	9	-	-	-	-	-	飲 食 店 営 業
4	44	-	-	-	-	4	-	-	-	-	-	深 夜 飲 食 店 計
4	43	-	-	-	-	3	-	-	-	-	-	酒 類 提 供 店
-	1	-	-	-	-	1	-	-	-	-	-	そ の 他
-	39	-	-	-	-	1	-	-	-	-	-	そ の 他 の 飲 食 店
3	1	-	-	-	-	68	-	-	-	-	-	そ の 他
-	-	-	-	-	-	-	-	-	-	-	-	サ ウ ナ ・ 浴 場 等
-	-	-	-	-	-	-	-	-	-	-	-	映 画 館 等
-	-	-	-	-	-	-	-	-	-	-	-	旅 館 ・ ホ テ ル
3	1	-	-	-	-	68	-	-	-	-	-	そ の 他

65 風俗営業等の規制及び業務の適正化等に

業 態	風俗営業等の規制及び業務の適正化等に関する法律（風営適正化法）												
	管理者の選任義務違反	無届営業・偽記載の等	従業員義務違反	許可証の揭示義務違反	書換承認時の許可証の反	変更届出義務違反	遊出機の業務違反	廃止変更届出義務違反	許可証の返納義務違反	営業書戻止内等義務	標章の破壊等	報告及び立入りの拒否等	その他
総 数	23	50	189	23	-	58	-	39	20	-	-	7	183
風 俗 営 業	23	1	106	23	-	57	-	-	19	-	-	7	71
第 1 号 営 業	23	-	101	20	-	52	-	-	17	-	-	6	70
和 風 設 備	-	-	1	-	-	-	-	-	-	-	-	-	1
そ の 他 の 設 備	23	-	100	20	-	52	-	-	17	-	-	6	69
第 2 号 営 業 (低照度飲食店)	-	-	2	2	-	1	-	-	-	-	-	1	1
第 3 号 営 業 (画席飲食店)	-	-	-	-	-	-	-	-	-	-	-	-	-
第 4 号 営 業 (ちんこ屋等)	-	-	3	1	-	4	-	-	2	-	-	-	-
第 5 号 営 業 (ゲームセンター等)	-	1	-	-	-	-	-	-	-	-	-	-	-
特 定 遊 興 飲 食 店 営 業	-	-	-	-	-	-	-	-	-	-	-	-	-
ナ イ ト ク ラ ブ 等	-	-	-	-	-	-	-	-	-	-	-	-	-
そ の 他	-	-	-	-	-	-	-	-	-	-	-	-	-
店 舗 型 性 風 俗 特 殊 営 業	-	16	9	-	-	-	-	1	-	-	-	-	16
第 1 号 営 業 (個室付浴場)	-	2	-	-	-	-	-	-	-	-	-	-	1
第 2 号 営 業 (ファッションヘルス等)	-	13	8	-	-	-	-	-	-	-	-	-	14
第 3 号 営 業 (ストリップ劇場等)	-	-	-	-	-	-	-	-	-	-	-	-	-
第 4 号 営 業	-	-	-	-	-	-	-	1	-	-	-	-	1
モ ー テ ル	-	-	-	-	-	-	-	1	-	-	-	-	-
ラ ブ ホ テ ル	-	-	-	-	-	-	-	-	-	-	-	-	1
レ ン タ ル ル ー ム	-	-	-	-	-	-	-	-	-	-	-	-	-
第 5 号 営 業 (アダルトショップ等)	-	-	-	-	-	-	-	-	-	-	-	-	-
第 6 号 営 業 (その他)	-	1	1	-	-	-	-	-	-	-	-	-	-
無 店 舗 型 性 風 俗 特 殊 営 業	-	8	3	-	-	1	-	19	-	-	-	-	5
1 号 営 業	-	7	3	-	-	1	-	19	-	-	-	-	5
2 号 営 業	-	1	-	-	-	-	-	-	-	-	-	-	-
映 像 送 信 型 性 風 俗 特 殊 営 業	-	-	-	-	-	-	-	1	-	-	-	-	-
店 舗 型 電 話 異 性 紹 介 営 業	-	-	-	-	-	-	-	1	-	-	-	-	-
無 店 舗 型 電 話 異 性 紹 介 営 業	-	-	-	-	-	-	-	-	-	-	-	-	-
特 定 性 風 俗 物 品 販 売 等 営 業	-	-	-	-	-	-	-	-	-	-	-	-	-
接 客 業 務 受 託 営 業	-	-	-	-	-	-	-	-	-	-	-	-	-
飲 食 店 営 業	-	12	37	-	-	-	-	16	-	-	-	-	23
深 夜 飲 食 店 計	-	7	25	-	-	-	-	16	-	-	-	-	15
酒 類 提 供 店	-	7	24	-	-	-	-	16	-	-	-	-	14
そ の 他	-	-	1	-	-	-	-	-	-	-	-	-	1
そ の 他 の 飲 食 店	-	5	12	-	-	-	-	-	-	-	-	-	8
そ の 他	-	13	34	-	-	-	-	1	1	-	-	-	68
サ ウ ナ ・ 浴 場 等	-	-	-	-	-	-	-	-	-	-	-	-	-
映 画 館 等	-	-	-	-	-	-	-	-	-	-	-	-	-
旅 館 ・ ホ テ ル	-	-	-	-	-	-	-	-	-	-	-	-	-
そ の 他	-	13	34	-	-	-	-	1	1	-	-	-	68

関する法律違反等 検挙件数及び検挙人員 (つづき)

計	その他の法令									人員			業態
	売 春 防 止 法	児 童 福 祉 法	児童買春・児童ポルノ法	職 業 安 定 法	労 働 基 準 法	公 衆 浴 場 法	興 行 業 法	食 品 衛 生 法	旅 館 業 法	総 数	風 営 適 正 化 法	そ の 他 の 法 令	
104	52	14	19	2	15	-	-	2	-	1,937	1,849	88	総数
11	-	3	-	-	6	-	-	2	-	774	763	11	風俗営業
11	-	3	-	-	6	-	-	2	-	701	690	11	第1号営業
-	-	-	-	-	-	-	-	-	-	11	11	-	和風設備
11	-	3	-	-	6	-	-	2	-	690	679	11	その他の設備
-	-	-	-	-	-	-	-	-	-	31	31	-	第2号営業(低照度飲食店)
-	-	-	-	-	-	-	-	-	-	-	-	-	第3号営業(画席飲食店)
-	-	-	-	-	-	-	-	-	-	36	36	-	第4号営業(ぱちんこ屋等)
-	-	-	-	-	-	-	-	-	-	6	6	-	第5号営業(ゲームセンター等)
-	-	-	-	-	-	-	-	-	-	1	1	-	特定遊興飲食店営業
-	-	-	-	-	-	-	-	-	-	1	1	-	ナイトクラブ等
-	-	-	-	-	-	-	-	-	-	-	-	-	その他
32	29	2	-	1	-	-	-	-	-	392	369	23	店舗型性風俗特殊営業
9	8	1	-	-	-	-	-	-	-	36	22	14	第1号営業(個室浴場)
18	16	1	-	1	-	-	-	-	-	328	320	8	第2号営業(ファッションヘルス等)
-	-	-	-	-	-	-	-	-	-	1	1	-	第3号営業(ストリップ劇場等)
-	-	-	-	-	-	-	-	-	-	11	11	-	第4号営業
-	-	-	-	-	-	-	-	-	-	5	5	-	モーテル
-	-	-	-	-	-	-	-	-	-	6	6	-	ラブホテル
-	-	-	-	-	-	-	-	-	-	-	-	-	レンタルルーム
-	-	-	-	-	-	-	-	-	-	1	1	-	第5号営業(アダルトショップ等)
5	5	-	-	-	-	-	-	-	-	15	14	1	第6号営業(その他)
21	14	6	-	1	-	-	-	-	-	55	35	20	無店舗型性風俗特殊営業
21	14	6	-	1	-	-	-	-	-	55	35	20	1号営業
-	-	-	-	-	-	-	-	-	-	-	-	-	2号営業
-	-	-	-	-	-	-	-	-	-	1	1	-	映像送信型性風俗特殊営業
-	-	-	-	-	-	-	-	-	-	-	-	-	店舗型電話異性紹介営業
-	-	-	-	-	-	-	-	-	-	2	1	1	無店舗型電話異性紹介営業
-	-	-	-	-	-	-	-	-	-	1	1	-	特定性風俗物品販売等営業
-	-	-	-	-	-	-	-	-	-	2	2	-	接客業務受託営業
10	-	2	-	-	8	-	-	-	-	501	491	10	飲食店営業
7	-	1	-	-	6	-	-	-	-	290	284	6	深夜飲食店計
7	-	1	-	-	6	-	-	-	-	279	273	6	酒類提供店
-	-	-	-	-	-	-	-	-	-	11	11	-	その他
3	-	1	-	-	2	-	-	-	-	211	207	4	その他の飲食店
30	9	1	19	-	1	-	-	-	-	208	185	23	その他
-	-	-	-	-	-	-	-	-	-	-	-	-	サウナ・浴場等
-	-	-	-	-	-	-	-	-	-	-	-	-	映画館等
-	-	-	-	-	-	-	-	-	-	-	-	-	旅館・ホテル
30	9	1	19	-	1	-	-	-	-	208	185	23	その他

66 無許可風俗営業及び無届性風俗関連特殊営

本来の営業	無許可風俗営業 無届性風俗関連 特殊営業等の 業態	総 数	無許可風俗営業										無許可特定遊興飲食店営業			
			計	第1号営業			第2号営業	第3号営業	第4号営業			第5号営業	計	ナイト クラブ 等	その他	
				小 計	和 風 設 備	洋 風 設 備			小 計	ば ち ん こ 屋	ま あ じ ゃ ん 屋					そ の 他
総	数	319	269	244	6	238	3	-	2	-	2	-	20	-	-	-
風 俗 営 業		49	48	44	1	43	1	-	1	-	1	-	2	-	-	-
第 1 号 営 業		44	44	44	1	43	-	-	-	-	-	-	-	-	-	-
和 風 設 備		1	1	1	1	-	-	-	-	-	-	-	-	-	-	-
そ の 他 の 設 備		43	43	43	-	43	-	-	-	-	-	-	-	-	-	-
第 2 号 営 業 (低照度飲食店)		1	1	-	-	-	1	-	-	-	-	-	-	-	-	-
第 3 号 営 業 (区画席飲食店)		-	-	-	-	-	-	-	-	-	-	-	-	-	-	-
第 4 号 営 業 (ぱちんこ屋等)		1	1	-	-	-	-	-	1	-	1	-	-	-	-	-
第 5 号 営 業 (ゲームセンター等)		3	2	-	-	-	-	-	-	-	-	-	2	-	-	-
特 定 遊 興 飲 食 店 営 業		-	-	-	-	-	-	-	-	-	-	-	-	-	-	-
ナ イ ト ク ラ ブ 等		-	-	-	-	-	-	-	-	-	-	-	-	-	-	-
そ の 他		-	-	-	-	-	-	-	-	-	-	-	-	-	-	-
店 舗 型 性 風 俗 特 殊 営 業		17	1	1	-	1	-	-	-	-	-	-	-	-	-	-
第 1 号 営 業 (個室付浴場)		2	-	-	-	-	-	-	-	-	-	-	-	-	-	-
第 2 号 営 業 (ファッションヘルス等)		14	1	1	-	1	-	-	-	-	-	-	-	-	-	-
第 3 号 営 業 (ストリップ劇場等)		-	-	-	-	-	-	-	-	-	-	-	-	-	-	-
第 4 号 営 業		-	-	-	-	-	-	-	-	-	-	-	-	-	-	-
モ ー テ ル		-	-	-	-	-	-	-	-	-	-	-	-	-	-	-
ラ ブ ホ テ ル		-	-	-	-	-	-	-	-	-	-	-	-	-	-	-
レ ン タ ル ル ー ム		-	-	-	-	-	-	-	-	-	-	-	-	-	-	-
第 5 号 営 業 (アダルトショップ等)		-	-	-	-	-	-	-	-	-	-	-	-	-	-	-
第 6 号 営 業 (その他)		1	-	-	-	-	-	-	-	-	-	-	-	-	-	-
無 店 舗 型 性 風 俗 特 殊 営 業		8	-	-	-	-	-	-	-	-	-	-	-	-	-	-
第 1 号 営 業 (派遣型ファッションヘルス等)		7	-	-	-	-	-	-	-	-	-	-	-	-	-	-
第 2 号 営 業 (アダルトビデオ等通信販売等)		1	-	-	-	-	-	-	-	-	-	-	-	-	-	-
映 像 送 信 型 性 風 俗 特 殊 営 業		-	-	-	-	-	-	-	-	-	-	-	-	-	-	-
店 舗 型 電 話 異 性 紹 介 営 業		-	-	-	-	-	-	-	-	-	-	-	-	-	-	-
無 店 舗 型 電 話 異 性 紹 介 営 業		-	-	-	-	-	-	-	-	-	-	-	-	-	-	-
特 定 性 風 俗 物 品 販 売 等 営 業		-	-	-	-	-	-	-	-	-	-	-	-	-	-	-
接 客 業 務 受 託 営 業		1	1	1	-	1	-	-	-	-	-	-	-	-	-	-
飲 食 店 営 業		198	186	177	5	172	2	-	-	-	-	-	7	-	-	-
深 夜 飲 食 店 小 計		105	98	94	1	93	1	-	-	-	-	-	3	-	-	-
酒 類 提 供 店		103	96	92	1	91	1	-	-	-	-	-	3	-	-	-
そ の 他		2	2	2	-	2	-	-	-	-	-	-	-	-	-	-
そ の 他 の 飲 食 店 小 計		93	88	83	4	79	1	-	-	-	-	-	4	-	-	-
バ ー ・ 酒 場 等		86	81	78	4	74	1	-	-	-	-	-	2	-	-	-
そ の 他		7	7	5	-	5	-	-	-	-	-	-	2	-	-	-
そ の 他		46	33	21	-	21	-	-	1	-	1	-	11	-	-	-
サ ウ ナ ・ 浴 場 等		-	-	-	-	-	-	-	-	-	-	-	-	-	-	-
映 画 館 等		-	-	-	-	-	-	-	-	-	-	-	-	-	-	-
旅 館 ・ ホ テ ル		-	-	-	-	-	-	-	-	-	-	-	-	-	-	-
そ の 他		46	33	21	-	21	-	-	1	-	1	-	11	-	-	-

業態別 被疑者の本来の営業別 検挙件数

計	店舗型性風俗特殊営業						無店舗型		性風俗特殊営業 映像送信型	異性紹介営業 店舗型電話	無店舗型電話	異性紹介営業 無店舗型電話	深夜飲食店 提供飲食店	無許可風俗営業 無届性風俗関連 特殊営業等の 業態	本来の営業
	第1号営業	第2号営業	第3号営業	第4号営業	第5号営業	第6号営業	計	第1号営業							
18	5	12	-	-	-	1	18	17	1	1	-	-	13	総	
-	-	-	-	-	-	-	1	1	-	-	-	-	-	風俗営業	
-	-	-	-	-	-	-	-	-	-	-	-	-	-	第1号営業	
-	-	-	-	-	-	-	-	-	-	-	-	-	-	和風設備	
-	-	-	-	-	-	-	-	-	-	-	-	-	-	その他の設備	
-	-	-	-	-	-	-	-	-	-	-	-	-	-	第2号営業	
-	-	-	-	-	-	-	-	-	-	-	-	-	-	(低照度飲食店)	
-	-	-	-	-	-	-	-	-	-	-	-	-	-	第3号営業	
-	-	-	-	-	-	-	-	-	-	-	-	-	-	(区画席飲食店)	
-	-	-	-	-	-	-	-	-	-	-	-	-	-	第4号営業	
-	-	-	-	-	-	-	-	-	-	-	-	-	-	(ばちんこ等)	
-	-	-	-	-	-	-	1	1	-	-	-	-	-	第5号営業	
-	-	-	-	-	-	-	-	-	-	-	-	-	-	(ゲームセンター等)	
-	-	-	-	-	-	-	-	-	-	-	-	-	-	特定遊興飲食店営業	
-	-	-	-	-	-	-	-	-	-	-	-	-	-	ナイトクラブ等	
-	-	-	-	-	-	-	-	-	-	-	-	-	-	その他の	
15	2	12	-	-	-	1	1	1	-	-	-	-	-	店舗型性風俗特殊営業	
2	2	-	-	-	-	-	-	-	-	-	-	-	-	第1号営業	
-	-	-	-	-	-	-	-	-	-	-	-	-	-	(個室付浴場)	
12	-	12	-	-	-	-	1	1	-	-	-	-	-	第2号営業	
-	-	-	-	-	-	-	-	-	-	-	-	-	-	(ファッションヘルス等)	
-	-	-	-	-	-	-	-	-	-	-	-	-	-	第3号営業	
-	-	-	-	-	-	-	-	-	-	-	-	-	-	(ストリップ劇場等)	
-	-	-	-	-	-	-	-	-	-	-	-	-	-	第4号営業	
-	-	-	-	-	-	-	-	-	-	-	-	-	-	モーテル	
-	-	-	-	-	-	-	-	-	-	-	-	-	-	クラブホテル	
-	-	-	-	-	-	-	-	-	-	-	-	-	-	レンタルルーム	
-	-	-	-	-	-	-	-	-	-	-	-	-	-	第5号営業	
-	-	-	-	-	-	-	-	-	-	-	-	-	-	(アダルトショップ等)	
1	-	-	-	-	-	1	-	-	-	-	-	-	-	第6号営業	
-	-	-	-	-	-	-	-	-	-	-	-	-	-	(その他)	
-	-	-	-	-	-	-	8	7	1	-	-	-	-	無店舗型性風俗特殊営業	
-	-	-	-	-	-	-	7	7	-	-	-	-	-	第1号営業	
-	-	-	-	-	-	-	-	-	-	-	-	-	-	(派遣型ファッションヘルス等)	
-	-	-	-	-	-	-	1	-	1	-	-	-	-	第2号営業	
-	-	-	-	-	-	-	-	-	-	-	-	-	-	(アダルトビデオ等通信販売等)	
-	-	-	-	-	-	-	-	-	-	-	-	-	-	映像送信型性風俗特殊営業	
-	-	-	-	-	-	-	-	-	-	-	-	-	-	店舗型電話異性紹介営業	
-	-	-	-	-	-	-	-	-	-	-	-	-	-	無店舗型電話異性紹介営業	
-	-	-	-	-	-	-	-	-	-	-	-	-	-	特定性風俗物品販売等営業	
-	-	-	-	-	-	-	-	-	-	-	-	-	-	接客業務受託営業	
-	-	-	-	-	-	-	-	-	-	-	-	-	12	飲食店営業	
-	-	-	-	-	-	-	-	-	-	-	-	-	7	深夜飲食店小計	
-	-	-	-	-	-	-	-	-	-	-	-	-	7	酒類提供店	
-	-	-	-	-	-	-	-	-	-	-	-	-	-	その他の	
-	-	-	-	-	-	-	-	-	-	-	-	-	5	その他の飲食店小計	
-	-	-	-	-	-	-	-	-	-	-	-	-	5	バー・酒場等	
-	-	-	-	-	-	-	-	-	-	-	-	-	-	その他の	
3	3	-	-	-	-	-	8	8	-	1	-	-	1	その他の	
-	-	-	-	-	-	-	-	-	-	-	-	-	-	サウナ・浴場等	
-	-	-	-	-	-	-	-	-	-	-	-	-	-	映画館等	
-	-	-	-	-	-	-	-	-	-	-	-	-	-	旅館・ホテル	
3	3	-	-	-	-	-	8	8	-	1	-	-	1	その他の	

67 府県別 風俗営業等の規制及び業務の適正化等に関する法律違反等
業態別検挙件数及び行政処分件数（検挙件数表）

都道府県	検 挙 件 数					
	総 数	風 俗 営 業	性 風 俗 関 連 特 殊 営 業 等	特 定 遊 興 飲 食 店 営 業	飲 食 店 営 業	そ の 他 の 営 業
全国総数	1,752	754	292	1	463	242
北海道	51	23	9	-	19	-
札幌	39	21	8	-	10	-
函館	2	1	-	-	1	-
旭川	4	-	-	-	4	-
釧路	6	1	1	-	4	-
北見	-	-	-	-	-	-
東北管区	39	14	8	-	13	4
青森	6	-	-	-	3	3
岩手	4	1	2	-	1	-
宮城	10	3	2	-	5	-
秋田	1	-	-	-	-	1
山形	5	1	2	-	2	-
福島	13	9	2	-	2	-
関東管区	218	81	68	1	55	13
茨城	822	407	90	-	153	172
栃木	38	9	9	-	7	13
群馬	41	34	7	-	-	-
埼玉	19	5	11	-	3	-
千葉	58	27	15	-	15	1
神奈川	49	8	17	-	17	7
新潟	524	271	8	-	97	148
山梨	26	15	7	-	2	2
長野	2	2	-	-	-	-
静岡	16	9	4	-	3	-
中部管区	49	27	12	-	9	1
富山	138	34	16	-	58	30
石川	2	-	-	-	2	-
福井	8	2	1	-	4	1
岐阜	4	2	-	-	2	-
愛知	13	2	6	-	4	1
三重	103	26	3	-	46	28
近畿管区	8	2	6	-	-	-
滋賀	227	88	47	-	90	2
京都	4	1	2	-	1	-
大阪	58	16	11	-	30	1
兵庫	126	56	24	-	45	1
奈良	29	11	8	-	10	-
和歌山	2	1	1	-	-	-
中国管区	8	3	1	-	4	-
鳥取	56	16	16	-	20	4
島根	7	3	2	-	2	-
岡山	9	3	-	-	5	1
広島	14	3	8	-	1	2
山口	13	3	2	-	7	1
四国管区	13	4	4	-	5	-
徳島	33	9	13	-	11	-
香川	4	3	-	-	1	-
愛媛	11	2	7	-	2	-
高知	18	4	6	-	8	-
九州管区	-	-	-	-	-	-
福岡	168	82	25	-	44	17
佐賀	51	30	14	-	7	-
長崎	11	6	-	-	5	-
熊本	6	-	1	-	5	-
大分	17	11	1	-	5	-
宮崎	4	3	1	-	-	-
鹿児島	5	-	1	-	4	-
沖縄	8	6	1	-	2	-
	66	26	7	-	16	17

67 府県別 風俗営業等の規制及び業務の適正化等に関する法律違反等
業態別検挙件数及び行政処分件数(処分件数表)

都道府県	行政処分件数					
	総数	風俗営業	性風俗関連 特殊営業	特定遊興飲食 店営業	飲食店 営業	その他の 営業
全国総数	6,713	4,967	619	9	1,117	1
北海道	327	197	32	1	97	-
札幌	223	151	14	-	58	-
函館	20	9	2	-	9	-
旭川	23	10	3	1	9	-
釧路	43	23	7	-	13	-
北見	18	4	6	-	8	-
東北管区	193	136	16	-	41	-
青森	8	8	-	-	-	-
岩手	120	75	8	-	37	-
宮城	43	32	8	-	3	-
秋田	2	2	-	-	-	-
山形	3	2	-	-	1	-
福島	17	17	-	-	-	-
東京	1,560	1,207	61	5	287	-
関東管区	1,414	1,111	123	-	179	1
茨城	19	17	2	-	-	-
栃木	46	41	4	-	1	-
群馬	13	11	1	-	1	-
埼玉	494	355	87	-	51	1
千葉	111	99	1	-	11	-
神奈川	333	263	21	-	49	-
新潟	68	64	-	-	4	-
山梨	13	7	1	-	5	-
長野	277	220	6	-	51	-
静岡	40	34	-	-	6	-
中部管区	667	457	129	-	81	-
富山	11	11	-	-	-	-
石川	6	5	-	-	1	-
福井	45	41	1	-	3	-
岐阜	157	140	9	-	8	-
愛知	382	219	109	-	54	-
三重	66	41	10	-	15	-
近畿管区	1,614	1,247	185	-	182	-
滋賀	16	14	2	-	-	-
京都	280	182	7	-	91	-
大阪	923	765	126	-	32	-
兵庫	352	249	49	-	54	-
奈良	34	30	1	-	3	-
和歌山	9	7	-	-	2	-
中国管区	108	89	7	2	10	-
鳥取	1	1	-	-	-	-
島根	16	13	-	-	3	-
岡山	18	18	-	-	-	-
広島	59	51	7	-	1	-
山口	14	6	-	2	6	-
四国管区	27	25	2	-	-	-
徳島	11	10	1	-	-	-
香川	14	13	1	-	-	-
愛媛	-	-	-	-	-	-
高知	2	2	-	-	-	-
九州管区	803	498	64	1	240	-
福岡	243	179	33	-	31	-
佐賀	24	16	7	-	1	-
長崎	68	23	6	1	38	-
熊本	57	39	6	-	12	-
大分	77	34	8	-	35	-
宮崎	69	46	3	-	20	-
鹿児島	33	31	-	-	2	-
沖縄	232	130	1	-	101	-

(付表1) 風俗営業等の業態別 許可及び届出数

区 分	平 2 0	平 2 1	平 2 2	平 2 3	平 2 4	平 2 5	平 2 6	平 2 7	平 2 8	平 2 9
総 数	399,801	400,715	399,358	402,370	402,433	403,458	403,621	400,237	396,431	390,955
風 俗 営 業	106,864	104,920	102,207	99,994	98,432	96,136	94,769	91,893	89,409	87,773
旧 第 1 号 営 業 (キ ャ バ レ ー 等)	3,668	3,379	3,128	2,933	2,774	2,602	2,463	2,270
第 1 号 営 業 (キ ャ バ レ ー 等) ・ 旧 第 2 号 営 業 (料 理 店 ・ カ フ ェ ー 等)	67,330	67,034	66,009	65,313	65,215	64,349	64,254	63,278	64,528	63,902
主 として 和 風 設 備	14,766	14,195	13,509	12,941	12,411	11,794	11,323	10,739	10,065	9,658
主 として 洋 風 設 備	52,564	52,839	52,500	52,372	52,804	52,555	52,931	52,539	54,463	54,244
旧 第 3 号 営 業 (ナ イ ト ク ラ ブ 等)	512	486	467	442	413	391	377	345
旧 第 4 号 営 業 (ダ ン ス ホ ー ル 等)	232	216	197	187	150	140	134	92
第 2 号 営 業 (旧 第 5 号 営 業) (低 照 度 飲 食 店)	7	16	4	3	3	3	3	2	69	52
第 3 号 営 業 (旧 第 6 号 営 業) (区 画 席 飲 食 店)	4	23	3	3	3	3	2	2	2	2
第 4 号 営 業 (旧 第 7 号 営 業) (ば ち ん こ 屋 等)	26,974	26,104	25,262	24,465	23,693	22,876	22,097	21,048	20,268	19,436
ば ち ん こ 遊 技 機 設 置 店	11,800	11,722	11,576	11,392	11,178	10,873	10,610	10,319	9,991	9,623
回 胴 式 遊 技 機 等 設 置 店	1,137	930	903	931	971	1,020	1,017	991	995	973
ま あ じ ゃ ん 屋	13,920	13,343	12,687	12,054	11,450	10,882	10,376	9,626	9,176	8,736
そ の 他	117	109	96	88	94	101	94	112	106	104
第 5 号 営 業 (旧 第 8 号 営 業) (ゲ ー ム セ ン タ ー 等)	8,137	7,662	7,137	6,648	6,181	5,772	5,439	4,856	4,542	4,381
性 風 俗 関 連 特 殊 営 業	22,021	23,727	25,102	29,391	30,133	30,969	31,514	31,749	31,892	32,084
店 舗 型 性 風 俗 特 殊 営 業	6,570	6,420	6,208	8,835	8,685	8,501	8,373	8,186	8,000	7,862
第 1 号 営 業 (個 室 付 浴 場)	1,249	1,239	1,238	1,246	1,235	1,218	1,224	1,219	1,215	1,217
第 2 号 営 業 (フ ァ ッ シ ョ ン ヘ ル ス 等)	862	847	836	822	824	813	810	810	785	780
第 3 号 営 業 (ス ト リ ッ プ 劇 場 等)	162	157	139	125	116	110	98	94	93	100
第 4 号 営 業 (ラ ブ ホ テ ル 等)	3,944	3,837	3,692	6,259	6,152	6,027	5,940	5,805	5,670	5,537
第 5 号 営 業 (ア ダ ル ト シ ョ ッ プ 等)	353	340	303	272	252	232	206	169	159	150
第 6 号 営 業 (出 会 い 系 喫 茶 等)	111	106	101	95	89	78	78
無 店 舗 型 性 風 俗 特 殊 営 業	14,035	15,682	16,983	18,336	19,257	19,986	20,491	20,843	21,123	21,398
第 1 号 営 業 (派 遣 型 フ ァ ッ シ ョ ン ヘ ル ス 等)	13,093	14,648	15,889	17,204	18,119	18,814	19,297	19,591	19,856	20,116
第 2 号 営 業 (ア ダ ル ト ビ デ オ 等 通 信 販 売 等)	942	1,034	1,094	1,132	1,138	1,172	1,194	1,252	1,267	1,282
映 像 送 信 型 性 風 俗 特 殊 営 業	1,026	1,240	1,554	1,888	1,879	2,187	2,380	2,473	2,536	2,612
店 舗 型 電 話 異 性 紹 介 営 業	209	195	174	151	138	127	107	94	81	60
無 店 舗 型 電 話 異 性 紹 介 営 業	181	190	183	181	174	168	163	153	152	152
特 定 遊 興 飲 食 店 営 業	208	305
深 夜 酒 類 提 供 飲 食 店	270,916	272,068	272,049	272,985	273,868	276,353	277,338	276,595	274,922	270,793

注 各年末現在数である。

69 売 春 事 犯 法 令

区 分	総 数	売 春 事 犯 法 令										
		計	勧 誘 等 (第 五 条)	周 旋 等 (第 六 条)	欺 利 用 に よ る 困 惑 、 親 族 関 係 者 (第 七 条 一 項)	脅 迫 、 暴 行 に よ る 売 春 (第 七 条 二 項)	対 償 の 収 受 等 (第 八 条)	前 貸 (第 九 条 等)	止 契 約 を さ せ る (第 十 条)	場 所 の 提 供		売 春 を さ せ る 業 (第 十 二 条)
										第 十 一 条 一 項	第 十 一 条 二 項	
総 数	539	388	215	117	2	-	-	-	3	7	36	7
風 俗 営 業	8	8	-	2	-	-	-	-	-	-	6	-
第 1 号 営 業	8	8	-	2	-	-	-	-	-	-	6	-
和 風 設 備	3	3	-	2	-	-	-	-	-	-	1	-
そ の 他 の 設 備	5	5	-	-	-	-	-	-	-	-	5	-
第 2 号 営 業 (低 照 度 飲 食 店 業)	-	-	-	-	-	-	-	-	-	-	-	-
第 3 号 営 業 (第 区 画 席 飲 食 店 業)	-	-	-	-	-	-	-	-	-	-	-	-
第 4 号 営 業 (第 区 画 席 飲 食 店 業)	-	-	-	-	-	-	-	-	-	-	-	-
第 5 号 営 業 (ば ち ん こ 屋 等 業)	-	-	-	-	-	-	-	-	-	-	-	-
第 6 号 営 業 (ゲ ー ム セ ン タ ー 等 業)	-	-	-	-	-	-	-	-	-	-	-	-
特 定 遊 興 飲 食 店 営 業	-	-	-	-	-	-	-	-	-	-	-	-
ナ イ ト ク ラ ブ 等 他	-	-	-	-	-	-	-	-	-	-	-	-
店 舗 型 性 風 俗 特 殊 営 業	35	29	-	4	-	-	-	-	-	4	18	2
第 1 号 営 業 (個 室 付 浴 場 業)	17	14	-	3	-	-	-	-	-	-	10	-
第 2 号 営 業 (フ ァ ッ シ ョ ン ヘ ル ス 等 業)	16	13	-	1	-	-	-	-	-	4	6	2
第 3 号 営 業 (ス ト リ ッ プ 劇 場 等 業)	-	-	-	-	-	-	-	-	-	-	-	-
第 4 号 営 業	-	-	-	-	-	-	-	-	-	-	-	-
モ ー テ ル	-	-	-	-	-	-	-	-	-	-	-	-
ラ ブ ホ テ ル	-	-	-	-	-	-	-	-	-	-	-	-
レ ン タ ル ル ー ム	-	-	-	-	-	-	-	-	-	-	-	-
第 5 号 営 業 (ア ダ ル ト シ ョ ッ プ 等 業)	-	-	-	-	-	-	-	-	-	-	-	-
第 6 号 営 業 (そ の 他 業)	2	2	-	-	-	-	-	-	-	-	2	-
無 店 舗 型 性 風 俗 特 殊 営 業	44	34	1	31	-	-	-	-	1	1	-	-
第 1 号 営 業 (派 遣 型 フ ァ ッ シ ョ ン ヘ ル ス 等 業)	44	34	1	31	-	-	-	-	1	1	-	-
第 2 号 営 業 (ア ダ ル ト ビ デ オ 等 通 信 販 売 等 業)	-	-	-	-	-	-	-	-	-	-	-	-
映 像 送 信 型 性 風 俗 特 殊 営 業	-	-	-	-	-	-	-	-	-	-	-	-
店 舗 型 電 話 異 性 紹 介 営 業	-	-	-	-	-	-	-	-	-	-	-	-
無 店 舗 型 電 話 異 性 紹 介 営 業	1	1	-	1	-	-	-	-	-	-	-	-
特 定 性 風 俗 物 品 販 売 等 営 業	-	-	-	-	-	-	-	-	-	-	-	-
接 客 業 務 受 託 営 業	1	1	1	-	-	-	-	-	-	-	-	-
飲 食 店 営 業	19	17	1	9	-	-	-	-	-	-	7	-
深 夜 飲 食 店 計	3	3	-	3	-	-	-	-	-	-	-	-
酒 類 提 供 店	3	3	-	3	-	-	-	-	-	-	-	-
そ の 他 の 飲 食 店 他	-	-	-	-	-	-	-	-	-	-	-	-
そ の 他 の 飲 食 店 他	16	14	1	6	-	-	-	-	-	-	7	-
そ の 他 の 飲 食 店 他	431	298	212	70	2	-	-	-	2	2	5	5
サ ウ ナ ・ 浴 場	-	-	-	-	-	-	-	-	-	-	-	-
映 画 ・ 館	-	-	-	-	-	-	-	-	-	-	-	-
旅 芸 館 ・ ホ テ ル	-	-	-	-	-	-	-	-	-	-	-	-
芸 妓 置 屋	-	-	-	-	-	-	-	-	-	-	-	-
露 行 天 商 業	-	-	-	-	-	-	-	-	-	-	-	-
自 動 車 運 送 業	3	1	-	-	1	-	-	-	-	-	-	-
土 建 設 業	3	1	-	-	-	-	-	-	-	-	-	1
芸 能 関 係 者	-	-	-	-	-	-	-	-	-	-	-	-
観 光 案 内 者	-	-	-	-	-	-	-	-	-	-	-	-
そ の 他 の 有 職 者	174	78	59	13	1	-	-	-	1	2	2	-
そ の 他 の 有 職 者	251	218	153	57	-	-	-	-	1	3	3	4
暴 力 団 関 係 者	64	48	17	20	-	-	-	-	-	1	9	-
暴 力 団 に 関 係 不 関 係 者	475	340	198	97	2	-	-	-	3	6	27	7
初 犯 者	300	214	142	47	-	-	-	-	2	2	19	2
再 犯 者	239	174	73	70	2	-	-	-	1	5	17	5

適 条 別 等 検 挙 人 員

資 金 等 (第 十 三 条 提 供)	刑 法			職 業 安 定 法		児 童 福 祉 法		労 働 基 準 法		感 染 症 予 防 法	児 児 童 買 春 ル ノ 法	区 分
	淫 行 第 二 十 二 条 の 勸 誘 罪	略 取 第 二 十 三 条 の 拐 罪	そ の 他	有 紹 介 等 (第 六 十 三 条 へ)	そ の 他	児 童 (第 三 十 四 条 一 項 六 号)	そ の 他	中 間 (第 六 条 取)	そ の 他			
1	-	-	9	-	-	39	-	-	-	-	103	総 数
-	-	-	-	-	-	-	-	-	-	-	-	風 俗 営 業
-	-	-	-	-	-	-	-	-	-	-	-	第 1 号 営 業
-	-	-	-	-	-	-	-	-	-	-	-	和 風 設 備
-	-	-	-	-	-	-	-	-	-	-	-	そ の 他 の 設 備
-	-	-	-	-	-	-	-	-	-	-	-	第 2 号 営 業
-	-	-	-	-	-	-	-	-	-	-	-	(低 照 度 飲 食 店 業)
-	-	-	-	-	-	-	-	-	-	-	-	第 3 号 営 業
-	-	-	-	-	-	-	-	-	-	-	-	(区 画 席 飲 食 店 業)
-	-	-	-	-	-	-	-	-	-	-	-	第 4 号 営 業
-	-	-	-	-	-	-	-	-	-	-	-	(ば ち ん こ 屋 等 業)
-	-	-	-	-	-	-	-	-	-	-	-	第 5 号 営 業
-	-	-	-	-	-	-	-	-	-	-	-	(ゲ ー ム セ ン タ ー 等)
-	-	-	-	-	-	-	-	-	-	-	-	特 定 遊 興 飲 食 店 営 業
-	-	-	-	-	-	-	-	-	-	-	-	ナ イ ト ク ラ ブ 等
-	-	-	-	-	-	-	-	-	-	-	-	そ の 他
1	-	-	3	-	-	3	-	-	-	-	-	店 舗 型 性 風 俗 特 殊 営 業
1	-	-	-	-	-	3	-	-	-	-	-	第 1 号 営 業
-	-	-	-	-	-	-	-	-	-	-	-	(個 室 付 浴 場 業)
-	-	-	-	-	-	-	-	-	-	-	-	第 2 号 営 業
-	-	-	3	-	-	-	-	-	-	-	-	(フ ァ ッ シ ョ ン ヘ ル ス 等)
-	-	-	-	-	-	-	-	-	-	-	-	第 3 号 営 業
-	-	-	-	-	-	-	-	-	-	-	-	(ス ト リ ッ プ 劇 場 等)
-	-	-	-	-	-	-	-	-	-	-	-	第 4 号 営 業
-	-	-	-	-	-	-	-	-	-	-	-	モ ー テ ル
-	-	-	-	-	-	-	-	-	-	-	-	ラ ブ ホ テ ル
-	-	-	-	-	-	-	-	-	-	-	-	レ ン タ ル ル ー ム
-	-	-	-	-	-	-	-	-	-	-	-	第 5 号 営 業
-	-	-	-	-	-	-	-	-	-	-	-	(ア ダ ル ト シ ョ ッ プ 等)
-	-	-	-	-	-	-	-	-	-	-	-	第 6 号 営 業
-	-	-	-	-	-	-	-	-	-	-	-	(そ の 他)
-	-	-	-	-	-	10	-	-	-	-	-	無 店 舗 型 性 風 俗 特 殊 営 業
-	-	-	-	-	-	10	-	-	-	-	-	第 1 号 営 業
-	-	-	-	-	-	-	-	-	-	-	-	(派 遣 型 フ ァ ッ シ ョ ン ヘ ル ス 等)
-	-	-	-	-	-	-	-	-	-	-	-	第 2 号 営 業
-	-	-	-	-	-	-	-	-	-	-	-	(ア ダ ル ト ビ デ オ 等 通 信 販 売 等)
-	-	-	-	-	-	-	-	-	-	-	-	映 像 送 信 型 性 風 俗 特 殊 営 業
-	-	-	-	-	-	-	-	-	-	-	-	店 舗 型 電 話 異 性 紹 介 営 業
-	-	-	-	-	-	-	-	-	-	-	-	無 店 舗 型 電 話 異 性 紹 介 営 業
-	-	-	-	-	-	-	-	-	-	-	-	特 定 性 風 俗 物 品 販 売 等 営 業
-	-	-	1	-	-	-	-	-	-	-	-	接 客 業 務 受 託 営 業
-	-	-	-	-	-	-	-	-	-	-	-	1 飲 食 店 営 業
-	-	-	-	-	-	-	-	-	-	-	-	深 夜 飲 食 店 計 店
-	-	-	-	-	-	-	-	-	-	-	-	酒 類 提 供 店
-	-	-	-	-	-	-	-	-	-	-	-	そ の 他 の 飲 食 店
-	-	-	1	-	-	26	-	-	-	-	-	102 そ の 他 の 飲 食 店 等
-	-	-	5	-	-	-	-	-	-	-	-	サ ウ ナ ・ 浴 場 等
-	-	-	-	-	-	-	-	-	-	-	-	映 画 館 ・ ホ テ ル
-	-	-	-	-	-	-	-	-	-	-	-	旅 館 ・ ホ テ ル
-	-	-	-	-	-	-	-	-	-	-	-	芸 妓 置 屋
-	-	-	-	-	-	-	-	-	-	-	-	露 行 天 商
-	-	-	-	-	-	-	-	-	-	-	-	2 自 動 車 運 送 業
-	-	-	-	-	-	-	-	-	-	-	-	2 土 建 ・ 建 設 業
-	-	-	-	-	-	-	-	-	-	-	-	芸 能 関 係 者
-	-	-	-	-	-	-	-	-	-	-	-	観 光 案 内 業 者
-	-	-	5	-	-	8	-	-	-	-	-	83 そ の 他 の 有 職
-	-	-	-	-	-	18	-	-	-	-	-	15 者 職
1	-	-	4	-	-	11	-	-	-	-	-	1 暴 力 団 関 係 者
-	-	-	5	-	-	28	-	-	-	-	-	102 暴 力 団 に 関 係 不 在 者
-	-	-	3	-	-	9	-	-	-	-	-	74 初 犯 者
1	-	-	6	-	-	30	-	-	-	-	-	29 再 犯 者

70 府 県 別 売 春 事 犯 法 令 適 条 別

都道府県	総 数		売 春 防 止 法											
			計		勧誘等		周旋等		欺罔・困惑・親族 関係利用売春		脅迫・暴行 による売春		対償の 収受等	
	件数	人員	件数	人員	件数	人員	件数	人員	件数	人員	件数	人員	件数	人員
全国総数	624	539	460	388	220	215	117	117	1	2	1	-	-	-
北海道	110	106	53	50	44	41	8	8	-	-	-	-	-	-
札幌	64	63	24	23	18	17	5	5	-	-	-	-	-	-
函館	12	12	8	8	8	8	-	-	-	-	-	-	-	-
旭川	9	8	6	5	5	4	1	1	-	-	-	-	-	-
釧路	18	16	8	7	8	7	-	-	-	-	-	-	-	-
北見	7	7	7	7	5	5	2	2	-	-	-	-	-	-
東北管区	8	5	6	5	-	-	3	1	-	-	-	-	-	-
青森	-	-	-	-	-	-	-	-	-	-	-	-	-	-
岩手	-	-	-	-	-	-	-	-	-	-	-	-	-	-
宮城	2	2	2	2	-	-	1	1	-	-	-	-	-	-
秋田	-	-	-	-	-	-	-	-	-	-	-	-	-	-
山形	-	-	-	-	-	-	-	-	-	-	-	-	-	-
福島	6	3	4	3	-	-	2	-	-	-	-	-	-	-
関東管区	127	145	125	143	81	81	39	58	-	-	1	-	-	-
茨城	23	8	22	7	-	-	10	5	-	-	-	-	-	-
栃木	1	4	1	4	-	-	-	-	-	-	-	-	-	-
群馬	19	2	19	2	-	-	5	-	-	-	-	-	-	-
埼玉	11	11	7	8	2	2	4	3	-	-	-	-	-	-
千葉	3	7	2	4	1	1	-	-	-	-	-	-	-	-
神奈川	113	73	113	73	67	67	5	4	-	-	-	-	-	-
新潟	4	4	3	2	-	-	2	-	-	-	-	-	-	-
山梨	-	-	-	-	-	-	-	-	-	-	-	-	-	-
長野	1	1	1	1	-	-	1	1	-	-	-	-	-	-
静岡	24	26	1	1	-	-	1	1	-	-	-	-	-	-
中部管区	21	21	16	16	4	4	6	6	-	-	-	-	-	-
富山	-	-	-	-	-	-	-	-	-	-	-	-	-	-
石川	2	3	1	2	-	-	1	2	-	-	-	-	-	-
福井	-	-	-	-	-	-	-	-	-	-	-	-	-	-
岐阜	6	6	6	6	-	-	-	-	-	-	-	-	-	-
愛知	13	12	9	8	4	4	5	4	-	-	-	-	-	-
三重	-	-	-	-	-	-	-	-	-	-	-	-	-	-
近畿管区	71	70	28	33	14	13	8	13	-	-	-	-	-	-
滋賀	-	-	-	-	-	-	-	-	-	-	-	-	-	-
京都	2	1	2	1	2	1	-	-	-	-	-	-	-	-
大阪	61	61	21	25	11	11	8	13	-	-	-	-	-	-
兵庫	7	7	4	6	-	-	-	-	-	-	-	-	-	-
奈良	1	1	1	1	1	1	-	-	-	-	-	-	-	-
和歌山	-	-	-	-	-	-	-	-	-	-	-	-	-	-
中国管区	24	21	16	11	6	4	8	5	-	-	-	-	-	-
鳥取	3	1	3	1	3	1	-	-	-	-	-	-	-	-
島根	-	-	-	-	-	-	-	-	-	-	-	-	-	-
岡山	5	2	4	2	1	1	2	1	-	-	-	-	-	-
広島	11	13	5	4	1	1	3	1	-	-	-	-	-	-
山口	5	5	4	4	1	1	3	3	-	-	-	-	-	-
四国管区	1	2	1	2	1	2	-	-	-	-	-	-	-	-
徳島	-	-	-	-	-	-	-	-	-	-	-	-	-	-
香川	1	2	1	2	1	2	-	-	-	-	-	-	-	-
愛媛	-	-	-	-	-	-	-	-	-	-	-	-	-	-
高知	-	-	-	-	-	-	-	-	-	-	-	-	-	-
九州管区	63	33	46	26	-	-	17	12	1	2	-	-	-	-
福岡	19	14	12	8	-	-	9	5	-	-	-	-	-	-
佐賀	2	1	1	1	-	-	-	-	-	-	-	-	-	-
長崎	1	1	1	1	-	-	1	1	-	-	-	-	-	-
熊本	-	-	-	-	-	-	-	-	-	-	-	-	-	-
大分	4	4	4	4	-	-	3	3	-	-	-	-	-	-
宮崎	-	-	-	-	-	-	-	-	-	-	-	-	-	-
鹿児島	1	2	1	2	-	-	-	-	1	2	-	-	-	-
沖縄	36	11	27	10	-	-	4	3	-	-	-	-	-	-

検 挙 件 数 及 び 検 挙 人 員

前貸等		売 春		防 止		法		売 春 を さ せ る 業		資 金 等 の 提 供		都道府県
件数	人員	売 春 を さ せ る 契 約		場 所 の 提 供		場 所 提 供 業		売 春 を さ せ る 業		資 金 等 の 提 供		
		件数	人員	件数	人員	件数	人員	件数	人員	件数	人員	
-	-	75	3	11	7	29	36	5	7	1	1	全国総数
-	-	1	1	-	-	-	-	-	-	-	-	北海道
-	-	1	1	-	-	-	-	-	-	-	-	北海
-	-	-	-	-	-	-	-	-	-	-	-	札幌
-	-	-	-	-	-	-	-	-	-	-	-	函館
-	-	-	-	-	-	-	-	-	-	-	-	旭川
-	-	-	-	-	-	-	-	-	-	-	-	釧路
-	-	-	-	-	-	-	-	-	-	-	-	北見
-	-	-	-	-	-	2	2	1	2	-	-	東北管区
-	-	-	-	-	-	-	-	-	-	-	-	青森
-	-	-	-	-	-	-	-	-	-	-	-	岩手
-	-	-	-	-	-	1	1	-	-	-	-	宮城
-	-	-	-	-	-	-	-	-	-	-	-	秋田
-	-	-	-	-	-	-	-	-	-	-	-	山形
-	-	-	-	-	-	1	1	1	2	-	-	福島
-	-	-	-	3	2	1	2	-	-	-	-	関東管区
-	-	52	1	4	2	13	12	2	3	-	-	茨城
-	-	8	1	2	-	2	1	-	-	-	-	栃木
-	-	-	-	-	-	1	4	-	-	-	-	群馬
-	-	11	-	-	-	3	2	-	-	-	-	群馬
-	-	-	-	-	-	1	3	-	-	-	-	埼玉
-	-	-	-	-	-	-	-	1	3	-	-	千葉
-	-	33	-	2	-	5	2	1	-	-	-	神奈川
-	-	-	-	-	2	1	-	-	-	-	-	新潟
-	-	-	-	-	-	-	-	-	-	-	-	山梨
-	-	-	-	-	-	-	-	-	-	-	-	長野
-	-	-	-	-	-	-	-	-	-	-	-	静岡
-	-	3	-	-	-	2	5	-	-	1	1	中部管区
-	-	-	-	-	-	-	-	-	-	-	-	富山
-	-	-	-	-	-	-	-	-	-	-	-	石川
-	-	-	-	-	-	-	-	-	-	-	-	福井
-	-	3	-	-	-	2	5	-	-	1	1	北陸管区
-	-	-	-	-	-	-	-	-	-	-	-	岐阜
-	-	-	-	-	-	-	-	-	-	-	-	愛知
-	-	1	-	2	2	3	5	-	-	-	-	近畿管区
-	-	-	-	-	-	-	-	-	-	-	-	滋賀
-	-	-	-	-	-	-	-	-	-	-	-	京都
-	-	1	-	-	-	1	1	-	-	-	-	大阪
-	-	-	-	2	2	2	4	-	-	-	-	兵庫
-	-	-	-	-	-	-	-	-	-	-	-	奈良
-	-	-	-	-	-	2	2	-	-	-	-	和歌山
-	-	-	-	-	-	-	-	2	2	-	-	中国管区
-	-	-	-	-	-	-	-	-	-	-	-	鳥取
-	-	-	-	-	-	1	-	-	-	-	-	岡山
-	-	-	-	-	-	1	2	-	-	-	-	広島
-	-	-	-	-	-	-	-	-	-	-	-	山口
-	-	-	-	-	-	-	-	-	-	-	-	四国管区
-	-	-	-	-	-	-	-	-	-	-	-	徳島
-	-	-	-	-	-	-	-	-	-	-	-	香川
-	-	-	-	-	-	-	-	-	-	-	-	愛媛
-	-	18	1	2	1	6	8	2	2	-	-	九州管区
-	-	2	1	-	-	1	2	-	-	-	-	福岡
-	-	-	-	-	-	-	-	1	1	-	-	佐賀
-	-	-	-	-	-	-	-	-	-	-	-	長崎
-	-	-	-	-	-	-	-	-	-	-	-	熊本
-	-	-	-	-	-	1	1	-	-	-	-	大分
-	-	-	-	-	-	-	-	-	-	-	-	宮崎
-	-	-	-	-	-	-	-	-	-	-	-	鹿児島
-	-	16	-	2	1	4	5	1	1	-	-	沖縄

70 府 県 別 売 春 事 犯 法 令 適 条 別

都道府県	その他		刑 法 犯						職 業 安 定 法			
			淫行勧誘		略取誘拐		その他		有害業務の紹介		その他	
	件数	人員	件数	人員	件数	人員	件数	人員	件数	人員	件数	人員
全国総数	164	151	-	-	1	-	15	9	1	-	-	-
北海道	57	56	-	-	-	-	2	3	-	-	-	-
札幌	40	40	-	-	-	-	2	3	-	-	-	-
函館	4	4	-	-	-	-	-	-	-	-	-	-
旭川	3	3	-	-	-	-	-	-	-	-	-	-
釧路	10	9	-	-	-	-	-	-	-	-	-	-
北見	-	-	-	-	-	-	-	-	-	-	-	-
東北管区	2	-	-	-	-	-	-	-	-	-	-	-
青森	-	-	-	-	-	-	-	-	-	-	-	-
岩手	-	-	-	-	-	-	-	-	-	-	-	-
宮城	-	-	-	-	-	-	-	-	-	-	-	-
秋田	-	-	-	-	-	-	-	-	-	-	-	-
山形	-	-	-	-	-	-	-	-	-	-	-	-
福島	2	-	-	-	-	-	-	-	-	-	-	-
東京	2	2	-	-	-	-	-	-	-	-	-	-
関東管区	30	34	-	-	-	-	4	4	-	-	-	-
茨城	1	1	-	-	-	-	-	-	-	-	-	-
栃木	-	-	-	-	-	-	-	-	-	-	-	-
群馬	-	-	-	-	-	-	-	-	-	-	-	-
埼玉	4	3	-	-	-	-	4	3	-	-	-	-
千葉	1	3	-	-	-	-	-	-	-	-	-	-
神奈川	1	2	-	-	-	-	-	-	-	-	-	-
新潟	-	-	-	-	-	-	-	-	-	-	-	-
長野	-	-	-	-	-	-	-	-	-	-	-	-
静岡	23	25	-	-	-	-	-	1	-	-	-	-
中部管区	5	5	-	-	-	-	-	-	-	-	-	-
富山	-	-	-	-	-	-	-	-	-	-	-	-
石川	1	1	-	-	-	-	-	-	-	-	-	-
福井	-	-	-	-	-	-	-	-	-	-	-	-
岐阜	-	-	-	-	-	-	-	-	-	-	-	-
愛知	4	4	-	-	-	-	-	-	-	-	-	-
三重	-	-	-	-	-	-	-	-	-	-	-	-
近畿管区	43	37	-	-	1	-	-	1	1	-	-	-
滋賀	-	-	-	-	-	-	-	-	-	-	-	-
京都	-	-	-	-	-	-	-	-	-	-	-	-
大阪	40	36	-	-	-	-	-	1	1	-	-	-
兵庫	3	1	-	-	1	-	-	-	-	-	-	-
奈良	-	-	-	-	-	-	-	-	-	-	-	-
和歌山	-	-	-	-	-	-	-	-	-	-	-	-
中国管区	8	10	-	-	-	-	-	-	-	-	-	-
鳥取	-	-	-	-	-	-	-	-	-	-	-	-
島根	-	-	-	-	-	-	-	-	-	-	-	-
岡山	1	-	-	-	-	-	-	-	-	-	-	-
広島	6	9	-	-	-	-	-	-	-	-	-	-
山口	1	1	-	-	-	-	-	-	-	-	-	-
四国管区	-	-	-	-	-	-	-	-	-	-	-	-
徳島	-	-	-	-	-	-	-	-	-	-	-	-
香川	-	-	-	-	-	-	-	-	-	-	-	-
愛媛	-	-	-	-	-	-	-	-	-	-	-	-
高知	-	-	-	-	-	-	-	-	-	-	-	-
九州管区	17	7	-	-	-	-	9	1	-	-	-	-
福岡	7	6	-	-	-	-	1	-	-	-	-	-
佐賀	1	-	-	-	-	-	-	-	-	-	-	-
長崎	-	-	-	-	-	-	-	-	-	-	-	-
熊本	-	-	-	-	-	-	-	-	-	-	-	-
大分	-	-	-	-	-	-	-	-	-	-	-	-
宮崎	-	-	-	-	-	-	-	-	-	-	-	-
鹿児島	-	-	-	-	-	-	-	-	-	-	-	-
沖縄	9	1	-	-	-	-	8	1	-	-	-	-

71 銃砲刀剣類所持等取締法違反適条別

違反態様	区分	総 数	銃 砲										けん銃部品					
			計	けん銃		小銃・ 砲	ライフル銃	散弾銃	空気銃	準空気銃	建設用銃	救命索 発射銃等	その他の銃砲	計	銃身	機関 部体	回 転 弾 倉	ス ラ イ ド
				真正けん銃	改造けん銃													
総数	検挙件数	5,350	458	136	10	4	32	118	43	92	11	-	12	-	-	-	-	-
	検挙人員	4,580	412	147	10	5	22	97	39	71	10	-	11	-	-	-	-	-
	物件数	8,796	868	320	40	35	22	60	75	298	3	-	15	3	2	-	1	-
けん銃等 単純密輸入	検挙件数	-	-	-	-	-	-	-	-	-	-	-	-	-	-	-	-	-
	検挙人員	-	-	-	-	-	-	-	-	-	-	-	-	-	-	-	-	-
	物件数	-	-	-	-	-	-	-	-	-	-	-	-	-	-	-	-	-
けん銃等 営利密輸入	検挙件数	-	-	-	-	-	-	-	-	-	-	-	-	-	-	-	-	-
	検挙人員	-	-	-	-	-	-	-	-	-	-	-	-	-	-	-	-	-
	物件数	-	-	-	-	-	-	-	-	-	-	-	-	-	-	-	-	-
けん銃部品 密輸入	検挙件数	-	-	-	-	-	-	-	-	-	-	-	-	-	-	-	-	-
	検挙人員	-	-	-	-	-	-	-	-	-	-	-	-	-	-	-	-	-
	物件数	-	-	-	-	-	-	-	-	-	-	-	-	-	-	-	-	-
けん銃実包 単純密輸入	検挙件数	3	-	-	-	-	-	-	-	-	-	-	-	-	-	-	-	-
	検挙人員	3	-	-	-	-	-	-	-	-	-	-	-	-	-	-	-	-
	物件数	2	-	-	-	-	-	-	-	-	-	-	-	-	-	-	-	-
けん銃実包 営利密輸入	検挙件数	-	-	-	-	-	-	-	-	-	-	-	-	-	-	-	-	-
	検挙人員	-	-	-	-	-	-	-	-	-	-	-	-	-	-	-	-	-
	物件数	-	-	-	-	-	-	-	-	-	-	-	-	-	-	-	-	-
けん銃等 密輸入予備	検挙件数	-	-	-	-	-	-	-	-	-	-	-	-	-	-	-	-	-
	検挙人員	-	-	-	-	-	-	-	-	-	-	-	-	-	-	-	-	-
	物件数	-	-	-	-	-	-	-	-	-	-	-	-	-	-	-	-	-
けん銃等 密輸入資 金等提供	検挙件数	-	-	-	-	-	-	-	-	-	-	-	-	-	-	-	-	-
	検挙人員	-	-	-	-	-	-	-	-	-	-	-	-	-	-	-	-	-
	物件数	-	-	-	-	-	-	-	-	-	-	-	-	-	-	-	-	-
けん銃等としての 物品の輸入	検挙件数	-	-	-	-	-	-	-	-	-	-	-	-	-	-	-	-	-
	検挙人員	-	-	-	-	-	-	-	-	-	-	-	-	-	-	-	-	-
	物件数	-	-	-	-	-	-	-	-	-	-	-	-	-	-	-	-	-
けん銃実包としての 物品の輸入	検挙件数	-	-	-	-	-	-	-	-	-	-	-	-	-	-	-	-	-
	検挙人員	-	-	-	-	-	-	-	-	-	-	-	-	-	-	-	-	-
	物件数	-	-	-	-	-	-	-	-	-	-	-	-	-	-	-	-	-
けん銃部品としての 物品の輸入	検挙件数	-	-	-	-	-	-	-	-	-	-	-	-	-	-	-	-	-
	検挙人員	-	-	-	-	-	-	-	-	-	-	-	-	-	-	-	-	-
	物件数	-	-	-	-	-	-	-	-	-	-	-	-	-	-	-	-	-
けん銃等の発射の 禁止違反	検挙件数	6	6	6	-	-	-	-	-	-	-	-	-	-	-	-	-	-
	検挙人員	8	8	8	-	-	-	-	-	-	-	-	-	-	-	-	-	-
	物件数	3	3	3	-	-	-	-	-	-	-	-	-	-	-	-	-	-
けん銃等の組織的 発射の禁止違反	検挙件数	1	1	1	-	-	-	-	-	-	-	-	-	-	-	-	-	-
	検挙人員	3	3	3	-	-	-	-	-	-	-	-	-	-	-	-	-	-
	物件数	-	-	-	-	-	-	-	-	-	-	-	-	-	-	-	-	-
けん銃等の不法所 持	検挙件数	82	82	71	7	4	-	-	-	-	-	-	-	-	-	-	-	-
	検挙人員	75	75	64	7	4	-	-	-	-	-	-	-	-	-	-	-	-
	物件数	221	221	173	23	25	-	-	-	-	-	-	-	-	-	-	-	-
けん銃等の組織的 不法所持	検挙件数	1	1	1	-	-	-	-	-	-	-	-	-	-	-	-	-	-
	検挙人員	1	1	1	-	-	-	-	-	-	-	-	-	-	-	-	-	-
	物件数	-	-	-	-	-	-	-	-	-	-	-	-	-	-	-	-	-
複数けん銃等の 不法所持	検挙件数	5	5	4	1	-	-	-	-	-	-	-	-	-	-	-	-	-
	検挙人員	5	5	4	1	-	-	-	-	-	-	-	-	-	-	-	-	-
	物件数	22	22	2	10	10	-	-	-	-	-	-	-	-	-	-	-	-
複数けん銃等の組 織的 不法所持	検挙件数	-	-	-	-	-	-	-	-	-	-	-	-	-	-	-	-	-
	検挙人員	-	-	-	-	-	-	-	-	-	-	-	-	-	-	-	-	-
	物件数	-	-	-	-	-	-	-	-	-	-	-	-	-	-	-	-	-
猟銃の不法所持	検挙件数	23	23	-	-	-	1	22	-	-	-	-	-	-	-	-	-	-
	検挙人員	18	18	-	-	-	1	17	-	-	-	-	-	-	-	-	-	-
	物件数	14	14	-	-	-	1	13	-	-	-	-	-	-	-	-	-	-
けん銃等の加重所 持	検挙件数	47	47	45	2	-	-	-	-	-	-	-	-	-	-	-	-	-
	検挙人員	63	63	61	2	-	-	-	-	-	-	-	-	-	-	-	-	-
	物件数	1,325	149	142	7	-	-	-	-	-	-	-	-	-	-	-	-	-
けん銃等の組織的 加重所持	検挙件数	-	-	-	-	-	-	-	-	-	-	-	-	-	-	-	-	-
	検挙人員	-	-	-	-	-	-	-	-	-	-	-	-	-	-	-	-	-
	物件数	-	-	-	-	-	-	-	-	-	-	-	-	-	-	-	-	-

(注) 銃器の物件数には、武器等製造法違反で押収したものを含む。

検挙件数・人員及び押収物件数

けん銃実包	刀 剣 類							ナイフ スポーツ	ナイフ サバイバル	その他の刃物	模造けん銃	模擬銃器	模造刀剣類	違反物件なし	区分		
	計	刀	剣	やり・なぎなた	あいくち	飛出しナイフ	違反態様										
45	202	132	20	8	15	27	26	188	4,178	79	3	162	9	検挙件数	}	総数	
42	164	105	18	5	11	25	25	165	3,579	40	3	142	8	検挙人員			
3,594	232	111	10	9	23	79	10	129	3,355	515	4	86	-	物件数			
-	-	-	-	-	-	-	-	-	-	-	-	-	-	-	けん銃等 単純密輸入		
-	-	-	-	-	-	-	-	-	-	-	-	-	-	-	けん銃等 営利密輸入		
-	-	-	-	-	-	-	-	-	-	-	-	-	-	-	けん銃部品 密輸入		
3	-	-	-	-	-	-	-	-	-	-	-	-	-	-	けん銃実包 単純密輸入		
3	-	-	-	-	-	-	-	-	-	-	-	-	-	-	けん銃実包 営利密輸入		
2	-	-	-	-	-	-	-	-	-	-	-	-	-	-	けん銃等密輸入 予備		
-	-	-	-	-	-	-	-	-	-	-	-	-	-	-	けん銃等密輸入 資金等提供		
-	-	-	-	-	-	-	-	-	-	-	-	-	-	-	けん銃等として の物品の輸入		
-	-	-	-	-	-	-	-	-	-	-	-	-	-	-	けん銃実包として の物品の輸入		
-	-	-	-	-	-	-	-	-	-	-	-	-	-	-	けん銃部品として の物品の輸入		
-	-	-	-	-	-	-	-	-	-	-	-	-	-	-	けん銃等の発射の 禁止違反		
-	-	-	-	-	-	-	-	-	-	-	-	-	-	-	けん銃等の組織的 発射の禁止違反		
-	-	-	-	-	-	-	-	-	-	-	-	-	-	-	けん銃等の不法所 持		
-	-	-	-	-	-	-	-	-	-	-	-	-	-	-	けん銃等の組織的 不法所持		
-	-	-	-	-	-	-	-	-	-	-	-	-	-	-	複数けん銃等の 不法所持		
-	-	-	-	-	-	-	-	-	-	-	-	-	-	-	複数けん銃等の組 織的不法所持		
-	-	-	-	-	-	-	-	-	-	-	-	-	-	-	猟銃の不法所持		
1,176	-	-	-	-	-	-	-	-	-	-	-	-	-	-	けん銃等の加重所 持		
-	-	-	-	-	-	-	-	-	-	-	-	-	-	-	けん銃等の組織的 加重所持		
-	-	-	-	-	-	-	-	-	-	-	-	-	-	-	物件数		

71 銃砲刀剣類所持等取締法違反適条別

違反態様	区分	総 数	計	銃 砲										けん銃部品					
				けん銃		小銃・ 砲・機関	ライフル銃	散弾銃	空気銃	準空気銃	建設用銃	救命銃等	発射銃等	その他の銃砲	計	銃身	機関部 体	回 転 弾 倉	ス ラ イ ド
				真正けん銃	改造けん銃														
けん銃部 品等 譲受	検挙件数	-	-	-	-	-	-	-	-	-	-	-	-	-	-	-	-	-	
	検挙人員 物件数	-	-	-	-	-	-	-	-	-	-	-	-	-	-	-	-	-	
けん銃実包 単譲受	検挙件数	-	-	-	-	-	-	-	-	-	-	-	-	-	-	-	-	-	
	検挙人員 物件数	-	-	-	-	-	-	-	-	-	-	-	-	-	-	-	-	-	
けん銃実包 営利譲受	検挙件数	-	-	-	-	-	-	-	-	-	-	-	-	-	-	-	-	-	
	検挙人員 物件数	-	-	-	-	-	-	-	-	-	-	-	-	-	-	-	-	-	
けん銃等 譲渡等の周旋	検挙件数	-	-	-	-	-	-	-	-	-	-	-	-	-	-	-	-	-	
	検挙人員 物件数	-	-	-	-	-	-	-	-	-	-	-	-	-	-	-	-	-	
けん銃等としての 物品の譲渡等	検挙件数	-	-	-	-	-	-	-	-	-	-	-	-	-	-	-	-	-	
	検挙人員 物件数	-	-	-	-	-	-	-	-	-	-	-	-	-	-	-	-	-	
けん銃実包としての 物品の譲渡	検挙件数	-	-	-	-	-	-	-	-	-	-	-	-	-	-	-	-	-	
	検挙人員 物件数	-	-	-	-	-	-	-	-	-	-	-	-	-	-	-	-	-	
けん銃部品としての 物品の譲渡等	検挙件数	-	-	-	-	-	-	-	-	-	-	-	-	-	-	-	-	-	
	検挙人員 物件数	-	-	-	-	-	-	-	-	-	-	-	-	-	-	-	-	-	
けん銃実包 譲渡等の周旋	検挙件数	-	-	-	-	-	-	-	-	-	-	-	-	-	-	-	-	-	
	検挙人員 物件数	-	-	-	-	-	-	-	-	-	-	-	-	-	-	-	-	-	
けん銃部品 譲渡等の周旋	検挙件数	-	-	-	-	-	-	-	-	-	-	-	-	-	-	-	-	-	
	検挙人員 物件数	-	-	-	-	-	-	-	-	-	-	-	-	-	-	-	-	-	
譲渡等における 登録証の添付 義務違反等	検挙件数	-	-	-	-	-	-	-	-	-	-	-	-	-	-	-	-	-	
	検挙人員 物件数	-	-	-	-	-	-	-	-	-	-	-	-	-	-	-	-	-	
武器製造事業者等 のけん銃等以外の 譲渡の制限違反	検挙件数	-	-	-	-	-	-	-	-	-	-	-	-	-	-	-	-	-	
	検挙人員 物件数	-	-	-	-	-	-	-	-	-	-	-	-	-	-	-	-	-	
所持許可者等の けん銃等以外の 譲渡等の制限違反	検挙件数	5	1	-	-	-	1	-	-	-	-	-	-	-	-	-	-	-	
	検挙人員 物件数	4	1	-	-	-	1	-	-	-	-	-	-	-	-	-	-	-	
けん銃等の譲渡等 の制限違反	検挙件数	-	-	-	-	-	-	-	-	-	-	-	-	-	-	-	-	-	
	検挙人員 物件数	-	-	-	-	-	-	-	-	-	-	-	-	-	-	-	-	-	
携帯・運搬の 制限違反	検挙件数	22	11	-	-	2	8	1	-	-	-	-	-	-	-	-	-	-	
	検挙人員 物件数	17	9	-	-	2	6	1	-	-	-	-	-	-	-	-	-	-	
けん銃等猟銃の発射 の制限違反	検挙件数	20	7	-	-	2	3	2	-	-	-	-	-	-	-	-	-	-	
	検挙人員 物件数	28	28	-	-	5	23	-	-	-	-	-	-	-	-	-	-	-	
けん銃等猟銃以外の 鉄砲の発射の制限違 反	検挙件数	27	27	-	-	5	22	-	-	-	-	-	-	-	-	-	-	-	
	検挙人員 物件数	22	22	-	-	2	14	6	-	-	-	-	-	-	-	-	-	-	
けん銃等猟銃以外の 鉄砲の発射の制限違 反	検挙件数	9	9	-	-	-	-	8	-	-	-	1	-	-	-	-	-	-	
	検挙人員 物件数	9	9	-	-	-	-	8	-	-	-	1	-	-	-	-	-	-	
		4	4	-	-	-	-	-	-	-	-	4	-	-	-	-	-	-	

71 銃 砲 刀 剣 類 所 持 等 取 締 法 違 反 適 条 別

違反態様	区分	総 数	銃 砲										け ん 銃 部 品						
			計	けん銃		小銃・機関砲	ライフル銃	散弾銃	空気銃	準空気銃	建設用銃	救命索	発射銃等	その他の銃砲	計	銃身	機関部体	回転弾倉	スライド
				真正けん銃	改造けん銃														
携帯・運搬時の 安全措置義務違反	検挙件数	29	29	-	-	-	9	15	4	-	-	-	1	-	-	-	-	-	
	検挙人員	27	27	-	-	-	8	14	4	-	-	-	1	-	-	-	-	-	
	物件数	12	12	-	-	-	3	7	2	-	-	-	-	-	-	-	-	-	
刃物の携帯	検挙件数	4,392	-	-	-	-	-	-	-	-	-	-	-	-	-	-	-	-	
	検挙人員	3,769	-	-	-	-	-	-	-	-	-	-	-	-	-	-	-	-	
	物件数	3,494	-	-	-	-	-	-	-	-	-	-	-	-	-	-	-	-	
模造刀剣類の携帯	検挙件数	162	-	-	-	-	-	-	-	-	-	-	-	-	-	-	-	-	
	検挙人員	142	-	-	-	-	-	-	-	-	-	-	-	-	-	-	-	-	
	物件数	86	-	-	-	-	-	-	-	-	-	-	-	-	-	-	-	-	
譲受等の届出義務 違反	検挙件数	13	-	-	-	-	-	-	-	-	-	-	-	-	-	-	-	-	
	検挙人員	7	-	-	-	-	-	-	-	-	-	-	-	-	-	-	-	-	
	物件数	4	-	-	-	-	-	-	-	-	-	-	-	-	-	-	-	-	
許可証・登録証の 記載事項変更、亡失 等の届出義務違反	検挙件数	13	12	-	-	-	2	7	-	-	3	-	-	-	-	-	-	-	
	検挙人員	12	12	-	-	-	2	7	-	-	3	-	-	-	-	-	-	-	
	物件数	5	4	-	-	-	-	4	-	-	-	-	-	-	-	-	-	-	
発見・拾得の届出 義務違反	検挙件数	3	-	-	-	-	-	-	-	-	-	-	-	-	-	-	-	-	
	検挙人員	2	-	-	-	-	-	-	-	-	-	-	-	-	-	-	-	-	
	物件数	5	-	-	-	-	-	-	-	-	-	-	-	-	-	-	-	-	
事故の届出義務違 反	検挙件数	5	5	-	-	-	1	2	-	-	2	-	-	-	-	-	-	-	
	検挙人員	4	4	-	-	-	1	1	-	-	2	-	-	-	-	-	-	-	
	物件数	1	1	-	-	-	-	1	-	-	-	-	-	-	-	-	-	-	
保管義務違反	検挙件数	42	42	-	-	-	9	23	7	-	2	-	1	-	-	-	-	-	
	検挙人員	31	31	-	-	-	3	18	8	-	1	-	1	-	-	-	-	-	
	物件数	36	36	-	-	-	14	17	4	-	-	-	1	-	-	-	-	-	
猟銃等保管業者の 保管基準違反等	検挙件数	-	-	-	-	-	-	-	-	-	-	-	-	-	-	-	-	-	
	検挙人員	-	-	-	-	-	-	-	-	-	-	-	-	-	-	-	-	-	
	物件数	-	-	-	-	-	-	-	-	-	-	-	-	-	-	-	-	-	
許可証・登録証不 携帯	検挙件数	6	5	-	-	-	1	4	-	-	-	-	-	-	-	-	-	-	
	検挙人員	5	4	-	-	-	-	4	-	-	-	-	-	-	-	-	-	-	
	物件数	-	-	-	-	-	-	-	-	-	-	-	-	-	-	-	-	-	
許可後の確認義務 違反	検挙件数	3	3	-	-	-	-	2	1	-	-	-	-	-	-	-	-	-	
	検挙人員	3	3	-	-	-	-	2	1	-	-	-	-	-	-	-	-	-	
	物件数	1	1	-	-	-	-	-	1	-	-	-	-	-	-	-	-	-	
申請書・添付書類の 虚偽記載	検挙件数	7	2	-	-	-	-	1	1	-	-	-	-	-	-	-	-	-	
	検挙人員	6	1	-	-	-	-	-	1	-	-	-	-	-	-	-	-	-	
	物件数	-	-	-	-	-	-	-	-	-	-	-	-	-	-	-	-	-	
帳簿の不備、 虚偽記載等	検挙件数	10	7	-	-	-	1	6	-	-	-	-	-	-	-	-	-	-	
	検挙人員	5	2	-	-	-	-	2	-	-	-	-	-	-	-	-	-	-	
	物件数	-	-	-	-	-	-	-	-	-	-	-	-	-	-	-	-	-	
その他の違反	検挙件数	33	12	-	-	-	1	4	5	-	2	-	-	-	-	-	-	-	
	検挙人員	25	8	-	-	-	-	3	3	-	2	-	-	-	-	-	-	-	
	物件数	105	5	-	-	-	-	1	3	-	1	-	-	-	-	-	-	-	

72 府 県 別 銃 砲 刀 剣 類 所 持 等 取 締 法 違 反

都道府県	総 数			計			銃 砲								
	件数	人員	押収数	件数	人員	押収数	けん銃			小銃・砲・機関銃					
							真正けん銃	改造けん銃	けん銃	件数	人員	押収数			
全国総数	5,350	4,580	8,796	458	412	868	136	147	320	10	10	40	4	5	35
北海道	234	203	456	30	25	38	1	1	5	-	-	-	-	-	-
札幌	120	106	179	5	5	10	-	-	5	-	-	-	-	-	-
函館	22	21	41	-	-	-	-	-	-	-	-	-	-	-	-
旭川	36	31	127	10	9	10	-	-	-	-	-	-	-	-	-
釧路	33	27	58	8	5	5	-	-	-	-	-	-	-	-	-
北見	23	18	51	7	6	13	1	1	-	-	-	-	-	-	-
東北管区	219	179	360	27	22	37	7	6	15	-	-	-	-	-	4
青森	39	34	1	3	2	1	1	1	1	-	-	-	-	-	-
岩手	26	23	184	6	6	8	2	2	3	-	-	-	-	-	3
宮城	54	41	4	3	3	1	1	1	1	-	-	-	-	-	-
秋田	30	24	82	5	3	7	-	-	3	-	-	-	-	-	-
山形	22	19	30	4	4	4	1	1	2	-	-	-	-	-	-
福島	48	38	59	6	4	16	2	1	5	-	-	-	-	-	1
東京	1,146	1,056	2,087	61	59	165	31	34	55	2	2	22	-	-	-
関東管区	1,164	934	1,912	111	93	172	33	38	91	2	3	7	-	-	1
茨城	75	73	20	6	7	12	3	4	9	-	-	1	-	-	-
栃木	64	53	12	9	6	5	2	2	5	-	-	-	-	-	-
群馬	69	57	35	7	6	9	3	3	6	-	-	-	-	-	-
埼玉	257	212	689	14	13	47	4	3	15	-	-	3	-	-	-
千葉	201	178	106	8	15	18	4	11	16	-	-	-	-	-	-
神奈川	239	149	689	29	13	45	5	3	23	1	1	1	-	-	-
新潟	100	81	131	15	12	14	8	7	4	1	2	1	-	-	-
山梨	16	12	4	2	2	2	-	-	1	-	-	1	-	-	-
長野	38	36	9	9	10	8	1	2	7	-	-	-	-	-	1
静岡	105	83	217	12	9	12	3	3	5	-	-	-	-	-	-
中部管区	575	506	485	47	43	61	10	11	36	2	2	2	-	-	-
富山	21	19	8	1	1	7	-	-	2	-	-	-	-	-	-
石川	53	41	109	8	7	10	2	2	4	-	-	-	-	-	-
福井	26	21	2	5	5	2	-	-	2	-	-	-	-	-	-
岐阜	59	49	221	6	4	8	-	-	7	-	-	-	-	-	-
愛知	390	354	136	20	20	26	6	7	13	2	2	2	-	-	-
三重	26	22	9	7	6	8	2	2	8	-	-	-	-	-	-
近畿管区	762	657	1,765	64	66	227	25	31	46	3	2	8	2	2	14
滋賀	19	14	25	4	3	9	-	-	3	-	-	-	-	-	3
京都	112	103	13	6	8	6	2	4	4	-	-	-	-	-	2
大阪	286	253	346	19	24	29	16	21	19	-	-	5	-	-	4
兵庫	262	227	1,324	22	21	158	4	5	13	3	2	3	2	2	5
奈良	52	39	33	10	7	22	3	1	5	-	-	-	-	-	-
和歌山	31	21	24	3	3	3	-	-	2	-	-	-	-	-	-
中国管区	402	337	328	33	31	53	9	8	25	-	-	-	2	3	6
鳥取	15	9	3	3	1	3	-	-	3	-	-	-	-	-	-
島根	21	10	27	1	1	15	-	-	2	-	-	-	-	-	-
岡山	163	148	31	8	7	7	3	2	6	-	-	-	-	-	1
広島	151	126	105	9	9	16	3	2	5	-	-	-	1	2	5
山口	52	44	162	12	13	12	3	4	9	-	-	-	1	1	-
四国管区	183	143	645	26	20	41	3	2	13	1	1	1	-	-	5
徳島	40	31	40	5	4	3	2	1	3	-	-	-	-	-	-
香川	57	45	468	6	4	15	1	1	6	-	-	-	-	-	5
愛媛	39	32	8	4	4	5	-	-	4	-	-	-	-	-	-
高知	47	35	129	11	8	18	-	-	-	1	1	1	-	-	-
九州管区	665	565	758	59	53	74	17	16	34	-	-	-	-	-	5
福岡	377	326	502	21	21	36	11	12	19	-	-	-	-	-	3
佐賀	31	21	30	8	6	9	-	-	1	-	-	-	-	-	-
長崎	38	29	21	3	1	1	-	-	1	-	-	-	-	-	-
熊本	58	46	34	7	5	8	2	1	6	-	-	-	-	-	1
大分	23	17	24	8	7	5	1	1	3	-	-	-	-	-	-
宮崎	32	33	45	5	8	8	1	1	2	-	-	-	-	-	-
鹿児島	36	30	40	4	3	2	1	1	1	-	-	-	-	-	-
沖縄	70	63	62	3	2	5	1	-	2	-	-	-	-	-	1

(注) 銃器の押収数には、武器等製造法違反で押収したものを含む。

検 挙 件 数 ・ 人 員 及 び 押 収 物 件 数

銃																		砲			都道府県
ライフル銃			散弾銃			空気銃			準空気銃			建設用銃			救命索発射銃等						
件数	人員	押収数	件数	人員	押収数	件数	人員	押収数	件数	人員	押収数	件数	人員	押収数	件数	人員	押収数				
32	22	22	118	97	60	43	39	75	92	71	298	11	10	3	-	-	-	全国			
17	12	18	7	7	7	1	1	2	2	2	2	-	-	-	-	-	-	北海道			
1	1	-	2	2	3	1	1	1	1	1	1	-	-	-	-	-	-	札幌			
-	-	-	-	-	-	-	-	-	-	-	-	-	-	-	-	-	-	函館			
4	3	4	3	3	1	-	-	-	1	1	1	-	-	-	-	-	-	旭川			
8	5	5	-	-	-	-	-	-	-	-	-	-	-	-	-	-	-	釧路			
4	3	9	2	2	3	-	-	1	-	-	-	-	-	-	-	-	-	見沼			
3	3	2	11	9	6	2	1	1	4	3	9	-	-	-	-	-	-	東北管区			
-	-	-	1	1	-	1	-	-	-	-	-	-	-	-	-	-	-	青森			
2	2	1	1	1	-	1	1	1	-	-	-	-	-	-	-	-	-	岩手			
-	-	-	1	1	-	-	-	-	1	1	-	-	-	-	-	-	-	宮城			
1	1	1	4	2	3	-	-	-	-	-	-	-	-	-	-	-	-	秋田			
-	-	-	2	2	2	-	-	-	1	1	-	-	-	-	-	-	-	山形			
-	-	-	2	2	1	-	-	-	2	1	9	-	-	-	-	-	-	福島			
-	-	-	9	7	7	3	3	25	10	8	56	6	5	-	-	-	-	関東管区			
5	1	-	23	19	11	8	7	6	40	25	56	-	-	-	-	-	-	茨城			
-	-	-	1	1	2	-	-	-	2	2	-	-	-	-	-	-	-	栃木			
2	-	-	3	3	-	-	-	-	2	1	-	-	-	-	-	-	-	栃木			
-	-	-	1	-	1	-	-	-	3	3	2	-	-	-	-	-	-	群馬			
-	-	-	3	3	4	2	2	2	5	5	23	-	-	-	-	-	-	群馬			
-	-	-	4	4	2	-	-	-	-	-	-	-	-	-	-	-	-	埼玉			
-	-	-	2	1	-	2	1	2	19	7	19	-	-	-	-	-	-	神奈川			
2	-	-	1	1	-	1	1	-	2	1	9	-	-	-	-	-	-	神奈川			
-	-	-	1	1	-	-	-	-	1	1	-	-	-	-	-	-	-	新潟			
1	1	-	3	3	-	1	1	-	3	3	-	-	-	-	-	-	-	新潟			
-	-	-	4	2	2	2	2	2	3	2	3	-	-	-	-	-	-	長岡			
1	-	-	9	9	2	7	7	-	8	5	10	3	3	2	-	-	-	中部管区			
-	-	-	-	-	-	-	-	-	1	1	5	-	-	-	-	-	-	富山			
-	-	-	1	1	1	1	1	-	3	2	4	-	-	-	-	-	-	石川			
1	-	-	1	2	-	2	2	-	1	1	-	-	-	-	-	-	-	福井			
-	-	-	2	1	-	2	2	-	-	-	-	1	1	-	-	-	-	岐阜			
-	-	-	3	3	1	1	1	-	1	-	1	2	2	2	-	-	-	岐阜			
-	-	-	2	2	-	1	1	-	2	1	-	-	-	-	-	-	-	愛知			
2	2	1	12	11	1	6	5	22	12	11	135	-	-	-	-	-	-	近畿管区			
1	1	1	1	1	-	1	1	1	1	-	1	-	-	-	-	-	-	滋賀			
-	-	-	2	2	-	-	-	-	1	1	-	-	-	-	-	-	-	京都			
-	-	-	-	-	-	2	2	1	1	1	-	-	-	-	-	-	-	大阪			
1	1	-	5	4	1	-	-	19	6	6	117	-	-	-	-	-	-	兵庫			
-	-	-	2	2	-	2	1	-	3	3	17	-	-	-	-	-	-	奈良			
-	-	-	2	2	-	1	1	1	-	-	-	-	-	-	-	-	-	和歌山			
-	-	-	8	6	2	5	5	5	9	9	15	-	-	-	-	-	-	中国管区			
-	-	-	3	1	-	-	-	-	-	-	-	-	-	-	-	-	-	鳥取			
-	-	-	-	-	-	-	-	-	1	1	13	-	-	-	-	-	-	島根			
-	-	-	1	1	-	2	2	-	2	2	-	-	-	-	-	-	-	岡山			
-	-	-	-	-	-	3	3	5	2	2	1	-	-	-	-	-	-	広島			
-	-	-	4	4	2	-	-	-	4	4	1	-	-	-	-	-	-	山口			
3	3	-	11	9	11	5	3	8	2	1	1	-	-	-	-	-	-	四国管区			
2	2	-	1	1	-	-	-	-	-	-	-	-	-	-	-	-	-	徳島			
1	1	-	2	1	1	-	-	1	1	-	1	-	-	-	-	-	-	香川			
-	-	-	3	3	1	-	-	-	1	1	-	-	-	-	-	-	-	愛媛			
-	-	-	5	4	9	5	3	7	-	-	-	-	-	-	-	-	-	高知			
1	1	1	28	20	13	6	7	6	5	7	14	2	2	1	-	-	-	九州管区			
-	-	-	6	5	4	2	2	3	2	2	7	-	-	-	-	-	-	福岡			
-	-	-	3	1	2	1	1	1	2	2	4	2	2	1	-	-	-	福岡			
-	-	-	3	1	-	-	-	-	-	-	-	-	-	-	-	-	-	佐賀			
-	-	-	4	3	1	1	1	-	-	-	-	-	-	-	-	-	-	長崎			
-	-	-	7	6	2	-	-	-	-	-	-	-	-	-	-	-	-	熊本			
-	-	-	2	2	2	1	2	1	1	3	3	-	-	-	-	-	-	大分			
-	-	-	2	1	1	1	1	1	-	-	-	-	-	-	-	-	-	宮崎			
1	1	1	1	1	1	-	-	-	-	-	-	-	-	-	-	-	-	鹿児島			
-	-	-	-	-	-	-	-	-	-	-	-	-	-	-	-	-	-	鹿儿			
1	1	1	1	1	1	-	-	-	-	-	-	-	-	-	-	-	-	鹿儿			

検挙件数・人員及び押収物件数（つづき）

けん銃部品			けん銃実包			計			刀 剣 類						都道府県
スライド									刀			剣			
件数	人員	押収数	件数	人員	押収数	件数	人員	押収数	件数	人員	押収数	件数	人員	押収数	
-	-	-	45	42	3,594	202	164	232	132	105	111	20	18	10	全国総数
-	-	-	3	3	100	7	5	10	6	4	9	1	1	1	北海道
-	-	-	-	-	-	2	2	4	2	2	4	-	-	-	札幌
-	-	-	-	-	-	1	1	1	-	-	-	1	1	1	函館
-	-	-	1	1	67	1	-	1	1	-	1	-	-	-	旭川
-	-	-	2	2	16	1	1	1	1	1	1	-	-	-	釧路
-	-	-	-	-	17	2	1	3	2	1	3	-	-	-	北見
-	-	-	1	1	163	9	7	3	6	4	1	2	2	1	東北管区
-	-	-	1	1	-	3	3	-	2	2	-	1	1	-	青森
-	-	-	-	-	149	-	-	-	-	-	-	-	-	-	岩手
-	-	-	-	-	-	2	1	-	2	1	-	-	-	-	宮城
-	-	-	-	-	-	1	1	1	-	-	-	-	-	-	秋田
-	-	-	-	-	14	1	1	1	-	-	-	1	1	1	山形
-	-	-	-	-	-	2	1	1	2	1	1	-	-	-	福島
-	-	-	6	7	373	22	20	24	13	12	15	3	3	3	関東管区
-	-	-	6	3	1,019	66	56	37	36	32	30	11	9	3	茨城
-	-	-	-	-	-	3	3	-	1	1	-	-	-	-	栃木
-	-	-	-	-	-	1	-	-	-	-	-	-	-	-	群馬
-	-	-	-	-	-	3	3	6	1	1	6	1	1	-	群馬
-	-	-	2	-	359	19	17	21	15	14	18	3	3	2	埼玉
-	-	-	2	2	3	13	9	-	9	6	-	2	2	-	千葉
-	-	-	1	-	542	10	9	3	3	3	-	2	1	1	神奈川
-	-	-	-	-	115	5	5	-	2	2	-	1	1	-	新潟
-	-	-	1	1	-	-	-	-	-	-	-	-	-	-	山梨
-	-	-	-	-	-	7	6	-	1	1	-	2	1	-	長野
-	-	-	-	-	-	5	4	7	4	4	6	-	-	-	静岡
-	-	-	3	3	104	18	16	100	8	7	9	1	1	-	中部管区
-	-	-	-	-	-	-	-	-	-	-	-	-	-	-	富山
-	-	-	-	-	-	-	-	-	-	-	-	-	-	-	石川
-	-	-	-	-	-	1	1	-	-	-	-	1	1	-	福井
-	-	-	1	1	93	4	3	87	3	2	5	-	-	-	岐阜
-	-	-	2	2	10	12	11	13	5	5	4	-	-	-	愛知
-	-	-	-	-	1	1	1	-	-	-	-	-	-	-	三重
-	-	-	7	6	1,089	26	21	12	16	12	6	2	2	2	近畿管区
-	-	-	-	-	-	3	3	2	3	3	2	-	-	-	滋賀
-	-	-	-	-	1	1	1	1	-	-	-	-	-	-	京都
-	-	-	3	2	191	8	7	2	5	5	2	-	-	-	大阪
-	-	-	4	4	897	4	3	4	2	1	2	1	1	1	兵庫
-	-	-	-	-	-	9	6	2	6	3	-	1	1	-	奈良
-	-	-	-	-	-	1	1	1	-	-	-	-	-	-	和歌山
-	-	-	2	2	152	13	9	7	13	9	7	-	-	-	中国管区
-	-	-	-	-	-	-	-	-	-	-	-	-	-	-	鳥取
-	-	-	-	-	-	-	-	-	-	-	-	-	-	-	島根
-	-	-	-	-	5	6	3	3	6	3	3	-	-	-	岡山
-	-	-	2	2	10	3	3	-	3	3	-	-	-	-	広島
-	-	-	-	-	137	4	3	4	4	3	4	-	-	-	山口
-	-	-	-	-	460	15	11	12	12	10	11	-	-	-	四国管区
-	-	-	-	-	5	6	2	1	3	1	-	-	-	-	徳島
-	-	-	-	-	392	6	5	9	6	5	9	-	-	-	香川
-	-	-	-	-	-	1	1	-	1	1	-	-	-	-	愛媛
-	-	-	-	-	63	2	3	2	2	3	2	-	-	-	高知
-	-	-	17	17	134	26	19	27	22	15	23	-	-	-	九州管区
-	-	-	2	2	94	17	11	16	13	7	12	-	-	-	福岡
-	-	-	-	-	-	1	1	1	1	1	1	-	-	-	佐賀
-	-	-	-	-	-	13	2	2	2	2	-	-	-	-	長崎
-	-	-	1	-	15	2	2	1	2	2	1	-	-	-	熊本
-	-	-	-	-	10	1	1	3	1	1	3	-	-	-	大分
-	-	-	-	-	-	1	-	3	1	-	3	-	-	-	宮崎
-	-	-	-	-	-	1	1	1	1	1	1	-	-	-	鹿児島
-	-	-	14	15	2	1	1	2	1	1	2	-	-	-	沖縄

72 府 県 別 銃 砲 刀 剣 類 所 持 等 取 締 法 違 反

都道府県	刀 剣 類									スポーツナイフ			サバイバルナイフ		
	やり・なぎなた			あいくち			飛出しナイフ			件数	人員	押収数	件数	人員	押収数
	件数	人員	押収数	件数	人員	押収数	件数	人員	押収数						
全国総数	8	5	9	15	11	23	27	25	79	26	25	10	188	165	129
北海道	-	-	-	-	-	-	-	-	-	1	1	1	10	8	12
札幌	-	-	-	-	-	-	-	-	-	1	1	1	5	4	6
函館	-	-	-	-	-	-	-	-	-	-	-	-	1	1	1
旭川	-	-	-	-	-	-	-	-	-	-	-	-	4	3	5
釧路	-	-	-	-	-	-	-	-	-	-	-	-	-	-	-
北見	-	-	-	-	-	-	-	-	-	-	-	-	-	-	-
東北管区	-	-	-	-	-	-	1	1	1	3	3	-	16	13	16
青森	-	-	-	-	-	-	-	-	-	1	1	-	6	4	-
岩手	-	-	-	-	-	-	-	-	-	-	-	-	2	2	-
宮城	-	-	-	-	-	-	-	-	-	2	2	-	1	1	-
秋田	-	-	-	-	-	-	1	1	1	-	-	-	3	2	12
山形	-	-	-	-	-	-	-	-	-	-	-	-	1	1	1
福島	-	-	-	-	-	-	-	-	-	-	-	-	3	3	3
関東管区	-	-	-	1	1	1	5	4	5	3	2	3	27	26	36
茨城	3	2	1	4	2	-	12	11	3	4	1	4	35	33	10
栃木	2	2	-	-	-	-	-	-	-	-	-	-	3	3	-
群馬	-	-	-	1	-	-	-	-	-	-	-	-	3	3	-
群馬	-	-	-	-	-	-	1	1	-	-	-	-	3	3	2
埼玉	1	-	1	-	-	-	-	-	-	-	-	-	2	2	2
千葉	-	-	-	2	1	-	-	-	-	2	1	-	7	6	2
神奈川	-	-	-	-	-	-	5	5	2	1	-	1	8	7	3
新潟	-	-	-	1	1	-	1	1	-	-	-	-	5	4	-
山梨	-	-	-	-	-	-	-	-	-	-	-	-	-	-	-
長野	-	-	-	-	-	-	4	4	-	-	-	-	2	3	-
静岡	-	-	-	-	-	-	1	1	1	1	-	3	2	2	1
中部管区	3	2	8	2	2	17	4	4	66	5	5	-	24	23	8
富山	-	-	-	-	-	-	-	-	-	-	-	-	1	1	-
石川	-	-	-	-	-	-	-	-	-	-	-	-	2	1	2
福井	-	-	-	-	-	-	-	-	-	-	-	-	1	1	-
岐阜	-	-	-	-	-	17	1	1	65	-	-	-	3	2	2
愛知	3	2	8	1	1	-	3	3	1	4	4	-	16	17	4
三重	-	-	-	1	1	-	-	-	-	1	1	-	1	1	-
近畿管区	-	-	-	5	4	2	3	3	2	3	6	1	26	24	22
滋賀	-	-	-	-	-	-	-	-	-	-	-	-	1	1	1
京都	-	-	-	-	-	-	1	1	1	1	1	-	2	2	-
大阪	-	-	-	2	1	-	1	1	-	2	5	1	14	13	7
兵庫	-	-	-	1	1	1	-	-	-	-	-	-	8	8	14
奈良	-	-	-	2	2	1	-	-	-	-	-	-	-	-	-
和歌山	-	-	-	-	-	-	1	1	1	-	-	-	1	-	-
中国管区	-	-	-	-	-	-	-	-	-	3	2	-	25	18	10
鳥取	-	-	-	-	-	-	-	-	-	-	-	-	1	1	-
島根	-	-	-	-	-	-	-	-	-	-	-	-	4	2	-
岡山	-	-	-	-	-	-	-	-	-	2	2	-	13	11	7
広島	-	-	-	-	-	-	-	-	-	1	-	-	7	4	3
山口	-	-	-	-	-	-	-	-	-	-	-	-	-	-	-
四国管区	2	1	-	1	-	1	-	-	-	-	-	-	8	7	3
徳島	2	1	-	1	-	1	-	-	-	-	-	-	2	2	2
香川	-	-	-	-	-	-	-	-	-	-	-	-	2	1	1
愛媛	-	-	-	-	-	-	-	-	-	-	-	-	4	4	-
高知	-	-	-	-	-	-	-	-	-	-	-	-	-	-	-
九州管区	-	-	-	2	2	2	2	2	2	4	5	1	17	13	12
福岡	-	-	-	2	2	2	2	2	2	1	1	-	8	7	7
佐賀	-	-	-	-	-	-	-	-	-	-	-	-	-	-	-
長崎	-	-	-	-	-	-	-	-	-	-	1	-	3	2	1
熊本	-	-	-	-	-	-	-	-	-	-	-	-	1	-	-
大分	-	-	-	-	-	-	-	-	-	-	-	-	2	2	1
宮崎	-	-	-	-	-	-	-	-	-	-	-	-	1	1	1
鹿児島	-	-	-	-	-	-	-	-	-	1	1	-	1	1	-
沖縄	-	-	-	-	-	-	-	-	-	2	2	1	1	-	2

73 けん銃の製造国・入手方法及び出所別押収物件数

製造国	総	日	ア	ブ	ド	ベ	イ	ス	イ	中	フ	そ	不		
	数	本	メ	ラ	イ	ル	タ	ペ	ギ	国	イ	の	明		
直接の入手方法・出所	数	本	カ	ジ	ツ	ギ	リ	イ	リス	国	リ	他	明		
総	数	360	64	112	7	20	46	6	6	1	6	6	9	77	
直接の入手方法	自己が直接輸入	1	-	1	-	-	-	-	-	-	-	-	-	-	
	譲受け	米軍関係者	1	-	1	-	-	-	-	-	-	-	-	-	-
		製造販売業者	3	1	-	-	1	-	1	-	-	-	-	-	-
		船舶・航空機の乗組員	1	-	1	-	-	-	-	-	-	-	-	-	-
		外国人旅行者	1	-	1	-	-	-	-	-	-	-	-	-	-
		飲食店・風俗営業者	-	-	-	-	-	-	-	-	-	-	-	-	-
		暴力団関係者	20	-	7	2	-	-	1	1	-	-	2	1	6
	その他の者	30	9	12	-	2	2	-	-	-	-	1	-	4	
	自己製造	10	1	-	-	-	-	-	-	-	-	-	-	-	9
	預かり保管・借受け	7	2	3	-	-	-	-	-	-	-	-	-	-	2
	拾得	5	1	1	-	-	1	-	-	-	-	-	-	1	1
	窃取・騙取	-	-	-	-	-	-	-	-	-	-	-	-	-	-
	その他	245	46	72	3	16	36	3	4	1	4	3	7	50	
該当なし	20	3	6	1	1	6	-	-	-	-	-	-	3		
不明	16	1	7	1	-	1	1	1	-	2	-	-	2		
総	数	360	64	112	7	20	46	6	6	1	6	6	9	77	
出	米軍関係者	3	-	1	-	-	1	-	-	-	-	-	-	1	
	輸入	製造販売業者	2	-	1	-	1	-	-	-	-	-	-	-	
		船舶・航空機の乗組員	-	-	-	-	-	-	-	-	-	-	-	-	
		旅行者（外国人）	1	-	1	-	-	-	-	-	-	-	-	-	
		旅行者（日本人）	1	-	1	-	-	-	-	-	-	-	-	-	
その他	4	-	4	-	-	-	-	-	-	-	-	-	-		
所	改手	28	2	-	-	-	-	-	-	-	-	-	-	26	
	拾得	2	1	-	-	-	-	-	-	-	-	-	-	1	
	製造	4	1	1	-	-	1	-	-	-	-	-	-	1	
	その他	267	56	81	4	18	37	5	5	1	4	5	9	42	
	該当なし	22	3	9	2	1	6	-	-	-	-	-	-	1	
	不明	26	1	13	1	-	1	1	1	-	2	1	-	5	

(付表1) 年次別 銃砲刀剣類 物件別 所持許可数 (注)

物件		平20	平21	平22	平23	平24	平25	平26	平27	平28	平29	
総数		343,877	323,495	296,706	274,799	255,094	240,412	228,323	219,350	213,860	208,961	
銃砲	計	339,560	319,289	292,766	271,100	251,534	236,976	225,002	216,193	210,926	206,285	
	猟銃	小銃	276,908	260,412	238,451	220,171	203,867	191,707	182,021	175,218	171,310	167,868
		ライフル銃	39,862	38,772	36,818	35,006	33,532	32,136	30,920	30,235	29,904	29,503
	空気銃	ライフル銃以外の猟銃	237,046	221,640	201,633	185,165	170,335	159,571	151,101	144,983	141,406	138,365
		空気銃	31,759	30,527	28,198	26,612	25,534	25,071	24,610	24,136	24,136	24,293
	建設用銃砲	25,898	23,439	21,022	19,170	17,161	15,351	13,609	12,065	10,885	9,595	
その他の銃砲	4,995	4,911	5,095	5,147	4,972	4,847	4,762	4,634	4,595	4,529		
刀剣類	計	4,317	4,206	3,940	3,699	3,560	3,436	3,321	3,157	2,934	2,676	
	狩猟・有害鳥獣駆除	1,155	1,175	1,004	924	855	832	757	698	638	607	
	漁業・と殺	1	1	1	1	1	1	1	2	1	1	
	風俗・慣習	2,859	2,642	2,523	2,359	2,276	2,201	2,124	2,026	1,876	1,643	
	その他	302	388	412	415	428	402	439	431	419	425	

注 許可数は、各年末現在である。

(付表2) 年次別 銃砲による事故の発生件数及び死傷者数

種類		平20	平21	平22	平23	平24	平25	平26	平27	平28	平29
総数	件数	52	49	36	30	31	35	29	16	25	29
	死者	28	22	19	11	10	15	14	10	12	13
	傷者	24	28	20	19	21	20	16	6	13	16
猟銃	計	52	48	35	27	31	34	27	16	25	29
	件数	28	22	19	11	10	15	13	10	12	13
	死者	24	27	19	16	21	19	15	6	13	16
ライフル銃	件数	10	3	3	6	7	6	11	2	7	6
	死者	6	-	-	1	2	5	4	1	3	4
ライフル銃以外の猟銃	件数	4	3	3	5	5	1	8	1	4	2
	死者	42	45	32	21	24	28	16	14	18	23
空気銃	件数	22	22	19	10	8	10	9	9	9	9
	死者	20	24	16	11	16	18	7	5	9	14
その他	件数	-	1	-	1	-	-	1	-	-	-
	死者	-	-	-	-	-	-	-	-	-	-
その他	件数	-	1	-	1	-	-	1	-	-	-
	死者	-	-	-	-	-	-	1	-	-	-
その他	件数	-	-	1	2	-	1	1	-	-	-
	死者	-	-	-	-	-	-	1	-	-	-
その他	件数	-	-	1	2	-	1	-	-	-	-
	死者	-	-	1	2	-	1	-	-	-	-

75 火薬類取締法違反 適条別 検挙件数・人員及び押収物件数量

適 条	検挙件数	検挙人員	押収物件数量				
			火薬爆薬 (kg)	雷管等 (個)	導火線等 (メートル)	実包等 (個)	その他の火工品 (kg)
平成 27 年	132	83	577	220	-	9,947	22
28	122	85	7	824	-	12,691	-
29	144	95	398	99	-	17,454	36
製造 (第3条・4条・9条 1項・2項・10条1項)	-	-	-	-	-	-	-
販売 (第5条・18条)	-	-	-	-	-	-	-
貯蔵 (第11条)	26	17	-	83	-	8,368	-
譲渡・譲受 (第17条)	11	15	-	-	-	294	-
運搬 (第20条)	7	5	146	-	-	370	-
所持 (第21条)	80	52	252	16	-	8,189	36
消費 (第25条・26条)	9	-	-	-	-	60	-
その他	11	6	-	-	-	173	-

注 押収物件数量の単位未満の数値については四捨五入し、「1」に満たない場合は「0」と表示しているため、個々の数字の合計は、必ずしも総数に一致しない。

76 年次別 火薬類取締法違反 適条別 検挙件数

適 条	平 2 3	平 2 4	平 2 5	平 2 6	平 2 7	平 2 8	平 2 9
総 数	119	123	155	119	132	122	144
製造 (第3条・4条・9条 1項・2項・10条1項)	-	5	5	2	2	1	-
販売 (第5条・18条)	-	-	-	-	-	-	-
貯蔵 (第11条)	22	26	31	24	33	33	26
譲渡・譲受 (第17条)	11	10	8	6	8	3	11
運搬 (第20条)	5	6	6	2	5	5	7
所持 (第21条)	61	58	83	65	65	62	80
消費 (第25条・26条)	5	8	5	9	6	5	9
その他	15	10	17	11	13	13	11

77 年次別 火薬類取締法違反 適条別 検挙人員

適 条	平 2 3	平 2 4	平 2 5	平 2 6	平 2 7	平 2 8	平 2 9
総 数	87	78	113	76	83	85	95
製造 (第3条・4条・9条 1項・2項・10条1項)	-	4	3	2	-	1	-
販売 (第5条・18条)	-	-	-	-	-	-	-
貯蔵 (第11条)	11	20	17	16	20	17	17
譲渡・譲受 (第17条)	12	9	11	5	9	3	15
運搬 (第20条)	5	4	4	1	2	5	5
所持 (第21条)	46	35	65	41	43	48	52
消費 (第25条・26条)	1	1	2	1	-	-	-
その他	12	5	11	10	9	11	6

78 府県別 火薬類取締法違反 適条別 検挙件数及び検挙人員

都道府県	総数		製造 (第3,4条)		販売 (第5,18条)		貯蔵 (第11条)		譲渡・譲受 (第17条)		運搬 (第20条)		所持 (第21条)		消費 (第25,26条)		その他	
	件数	人員	件数	人員	件数	人員	件数	人員	件数	人員	件数	人員	件数	人員	件数	人員	件数	人員
全国総数	144	95	-	-	-	-	26	17	11	15	7	5	80	52	9	-	11	6
北海道	20	14	-	-	-	-	6	3	5	5	1	1	7	5	1	-	-	-
札幌	7	7	-	-	-	-	1	1	3	3	-	-	3	3	-	-	-	-
函館	-	-	-	-	-	-	-	-	-	-	-	-	-	-	-	-	-	-
旭川	5	2	-	-	-	-	2	1	-	-	-	-	2	1	1	-	-	-
釧路	2	2	-	-	-	-	-	-	-	-	1	1	1	1	-	-	-	-
北見	6	3	-	-	-	-	3	1	2	2	-	-	1	-	-	-	-	-
東北管区	6	4	-	-	-	-	2	1	-	-	1	-	3	3	-	-	-	-
青森	1	1	-	-	-	-	-	-	-	-	-	-	1	1	-	-	-	-
岩手	-	-	-	-	-	-	-	-	-	-	-	-	-	-	-	-	-	-
宮城	1	1	-	-	-	-	-	-	-	-	-	-	1	1	-	-	-	-
秋田	1	1	-	-	-	-	-	-	-	-	-	-	-	-	-	-	-	-
山形	3	1	-	-	-	-	1	1	-	-	1	-	1	1	-	-	-	-
福島	-	-	-	-	-	-	-	-	-	-	-	-	-	-	-	-	-	-
関東管区	17	13	-	-	-	-	2	2	1	2	1	1	9	8	1	-	3	-
茨城	30	19	-	-	-	-	8	4	-	-	1	1	19	13	1	-	1	1
栃木	-	-	-	-	-	-	-	-	-	-	-	-	-	-	-	-	-	-
群馬	4	1	-	-	-	-	1	-	-	-	-	-	1	-	1	-	1	1
埼玉	2	1	-	-	-	-	2	1	-	-	-	-	-	-	-	-	-	-
千葉	4	4	-	-	-	-	-	-	-	-	-	-	4	4	-	-	-	-
神奈川	10	9	-	-	-	-	2	1	-	-	-	-	8	8	-	-	-	-
新潟	2	-	-	-	-	-	1	-	-	-	-	-	1	-	-	-	-	-
山梨	3	3	-	-	-	-	2	2	-	-	1	1	-	-	-	-	-	-
長野	-	-	-	-	-	-	-	-	-	-	-	-	-	-	-	-	-	-
静岡	1	1	-	-	-	-	-	-	-	-	-	-	1	1	-	-	-	-
中部管区	4	-	-	-	-	-	-	-	-	-	-	-	4	-	-	-	-	-
富山	24	14	-	-	-	-	2	2	3	6	1	1	13	3	1	-	4	2
石川	2	2	-	-	-	-	-	-	1	2	-	-	1	-	-	-	-	-
福井	4	4	-	-	-	-	-	-	2	4	-	-	2	-	-	-	-	-
岐阜	7	5	-	-	-	-	1	1	-	-	1	1	2	2	1	-	2	1
愛知	1	-	-	-	-	-	-	-	-	-	-	-	1	-	-	-	-	-
三重	8	1	-	-	-	-	1	1	-	-	-	-	6	-	-	-	1	-
近畿管区	2	2	-	-	-	-	-	-	-	-	-	-	1	1	-	-	1	1
滋賀	15	12	-	-	-	-	4	3	-	-	-	-	9	7	-	-	2	2
京都	3	3	-	-	-	-	1	1	-	-	-	-	2	2	-	-	-	-
大阪	2	2	-	-	-	-	-	-	-	-	-	-	2	2	-	-	-	-
兵庫	4	3	-	-	-	-	-	-	-	-	-	-	2	1	-	-	2	2
奈良	4	3	-	-	-	-	1	1	-	-	-	-	3	2	-	-	-	-
和歌山	1	-	-	-	-	-	1	-	-	-	-	-	-	-	-	-	-	-
中国管区	1	1	-	-	-	-	1	1	-	-	-	-	-	-	-	-	-	-
広島	6	4	-	-	-	-	-	-	-	-	2	1	2	2	1	-	1	1
山口	1	-	-	-	-	-	-	-	-	-	-	-	-	-	1	-	-	-
四国管区	1	-	-	-	-	-	-	-	-	-	-	-	-	-	-	-	-	-
徳島	6	5	-	-	-	-	1	1	1	1	-	-	4	3	-	-	-	-
香川	-	-	-	-	-	-	-	-	-	-	-	-	-	-	-	-	-	-
愛媛	3	3	-	-	-	-	1	1	-	-	-	-	2	2	-	-	-	-
高知	1	1	-	-	-	-	-	-	-	-	-	-	1	1	-	-	-	-
九州管区	2	1	-	-	-	-	-	-	1	1	-	-	1	-	-	-	-	-
福岡	20	10	-	-	-	-	1	1	1	1	-	-	14	8	4	-	-	-
佐賀	8	2	-	-	-	-	-	-	-	-	-	-	8	2	-	-	-	-
長崎	-	-	-	-	-	-	-	-	-	-	-	-	-	-	-	-	-	-
熊本	1	1	-	-	-	-	-	-	1	1	-	-	-	-	-	-	-	-
大分	1	1	-	-	-	-	-	-	-	-	-	-	1	1	-	-	-	-
宮崎	4	1	-	-	-	-	1	1	-	-	-	-	-	-	3	-	-	-
鹿児島	2	2	-	-	-	-	-	-	-	-	-	-	2	2	-	-	-	-
沖縄	1	-	-	-	-	-	-	-	-	-	-	-	-	-	1	-	-	-
	3	3	-	-	-	-	-	-	-	-	-	-	3	3	-	-	-	-

(付表1) 火薬類 種類別 運搬届出数

年次	届出件数	火薬(kg)	爆薬(kg)	雷管等(個)		煙火(kg)	その他の火工品
				工業・電気・信号雷管	その他の雷管等		
平成27年	38,967	12,755,178	106,633,917	47,067,024	97,529,694	2,051,597	10,437,959
28	38,229	20,493,974	118,137,080	56,517,569	139,899,344	1,619,964	6,620,788
29	36,481	13,742,271	100,264,425	49,326,032	135,332,567	1,647,921	12,646,853

(付表2) 猟銃用火薬類等 態様別 許可状況

態様別	許可件数	実包(個)	空包(個)	銃用雷管(個)	無煙火薬(kg)	黒色猟用火薬(kg)
平成27年	47,528	62,903,582	256,690	1,743,429	4,894	1,341
28	48,367	60,627,778	204,636	1,663,043	4,537	1,535
29	49,349	61,846,156	188,823	1,538,060	4,717	1,620
譲渡	280	53,605	60	6,206	21	4
譲受	46,192	61,470,713	187,980	1,518,864	4,637	811
消費	2,843	309,218	783	12,990	60	806
輸入	34	12,620	-	-	-	-

注 単位未満の数値については四捨五入しているため、個々の数字の合計は、必ずしも総数に一致しない。

(付表3) 年次別 火薬類取締対象事業所数

種別	平20	平21	平22	平23	平24	平25	平26	平27	平28	平29
総数	10,600	10,603	9,599	8,992	8,880	8,871	8,786	8,559	8,118	8,258
製造所	224	224	223	217	218	222	227	222	224	216
販売所	3,269	3,263	3,078	2,901	2,927	2,831	2,818	2,697	2,645	2,677
貯蔵所	4,345	4,278	4,132	3,927	3,873	3,894	3,867	3,842	3,650	3,709
消費場所	2,546	2,637	1,940	1,746	1,616	1,724	1,660	1,612	1,401	1,471
消費鉱山	216	201	226	201	246	200	214	186	198	185

注1 火薬類取締法第43条第2項に規定する対象事業所のみである。

2 各年年末現在である。

(付表4) 年次別 火薬類による事故発生件数及び死傷者数

種別	平20	平21	平22	平23	平24	平25	平26	平27	平28	平29	
総数	発生件数	35	24	39	30	54	81	58	59	70	57
	死者	1	1	1	1	-	-	-	-	-	1
	傷者	56	38	36	35	29	46	26	42	28	26
火薬	発生件数	2	4	1	3	1	4	1	-	3	2
	死者	-	1	-	-	-	-	-	-	-	-
	傷者	1	2	-	3	-	2	-	-	4	1
爆薬	発生件数	6	2	1	3	3	6	1	6	4	3
	死者	-	-	-	-	-	-	-	-	-	1
	傷者	6	-	1	1	2	2	-	4	-	-
火工品	発生件数	2	3	4	1	1	-	1	2	5	4
	死者	1	-	-	-	-	-	-	-	-	-
	傷者	2	2	9	-	-	-	3	2	7	2
煙火	発生件数	20	15	26	18	40	62	41	46	51	32
	死者	-	-	1	1	-	-	-	-	-	-
	傷者	45	34	23	13	24	39	17	36	15	18
が煙火 ん具	発生件数	5	-	7	5	9	9	14	5	7	16
	死者	-	-	-	-	-	-	-	-	-	-
	傷者	2	-	3	18	3	3	6	-	2	5

79 環境関係事犯 法令別 違反種別 検挙件数

違反態様別 法令	総 数	一 般 廃 棄 物	産 業 廃 棄 物	そ の 他
平成 25 年	5,963	4,373	1,025	565
平成 26 年	5,637	4,187	935	515
平成 27 年	5,735	4,330	862	543
平成 28 年	5,763	4,390	912	461
平成 29 年	5,838	4,411	834	593
大気汚染防止法	1	-	-	1
水質汚濁防止法	-	-	-	-
下水道法	-	-	-	-
廃棄物処理法	5,257	4,411	834	12
公害防止条例	-	-	-	-
毒劇物法	5	-	-	5
自然公園法	-	-	-	-
軽犯罪法	91	-	-	91
水産資源保護法	-	-	-	-
港則法	-	-	-	-
消防法	2	-	-	2
と畜場法	-	-	-	-
化製場等法	-	-	-	-
河川法	5	-	-	5
砂利採取法	1	-	-	1
その他の法令	476	-	-	476

注 「廃棄物処理法」は廃棄物の処理及び清掃に関する法律を、「毒劇物法」は毒物及び劇物取締法を、「化製場等法」は化製場等に関する法律をそれぞれ表す。

80 年次別 出資法違反 違反態様別 検挙件数

態 様 別	平 2 5	平 2 6	平 2 7	平 2 8	平 2 9
総 数	142	134	130	129	134
出 資 金 の 受 入 制 限	-	2	1	-	1
預 り 金 の 禁 止	10	13	19	14	21
浮 貸 等 の 禁 止	-	-	-	-	-
媒 介 手 数 料	-	-	1	-	1
高 金 利	128	111	102	111	106
高 金 利 を 免 れ る 罪	4	8	7	2	5
受 入 制 限 等 を 免 れ る 罪	-	-	-	-	-
そ の 他	-	-	-	2	-

81 年次別 出資法違反 違反態様別 検挙人員

態 様 別	平 2 5	平 2 6	平 2 7	平 2 8	平 2 9
総 数	166	164	107	128	122
出 資 金 の 受 入 制 限	-	3	-	-	1
預 り 金 の 禁 止	18	48	12	20	35
浮 貸 等 の 禁 止	-	-	-	-	-
媒 介 手 数 料	-	-	1	-	1
高 金 利	141	104	94	105	81
高 金 利 を 免 れ る 罪	7	9	-	2	4
受 入 制 限 等 を 免 れ る 罪	-	-	-	-	-
そ の 他	-	-	-	1	-

82 年次別 質屋・古物営業法違反 適条別 検挙件数及び検挙人員

適 条	検 挙 件 数					検 挙 人 員					
	平 2 5	平 2 6	平 2 7	平 2 8	平 2 9	平 2 5	平 2 6	平 2 7	平 2 8	平 2 9	
質 屋 営 業 法	総 数	-	-	-	-	-	-	-	-	-	
	営業内容変更等の届出違反 (第4条)	-	-	-	-	-	-	-	-	-	
	無許可営業 (第5条)	-	-	-	-	-	-	-	-	-	
	許可の表示義務違反 (第10条)	-	-	-	-	-	-	-	-	-	
	確認違反 (第13条)	-	-	-	-	-	-	-	-	-	
	記帳違反 (注) (第14条)	-	-	-	-	-	-	-	-	-	
	利率等の揭示違反等 (第17条)	-	-	-	-	-	-	-	-	-	
	品触書の保存、該当品の届出等の違反 (第21条)	-	-	-	-	-	-	-	-	-	
そ の 他 の 違 反	-	-	-	-	-	-	-	-	-		
古 物 営 業 法	総 数	33	29	23	39	50	22	19	10	34	37
	営業内容変更等の届出違反 (第7条)	14	2	7	8	7	1	1	-	2	2
	無許可営業 (第3条)	9	11	5	11	13	10	8	5	13	12
	許可証の返納の違反 (第8条)	1	-	-	1	-	1	-	-	1	-
	許可の表示義務違反 (第12条)	-	1	4	1	-	-	-	2	1	-
	確認違反 (第15条)	2	4	2	6	10	1	3	1	6	6
	記帳違反 (注) (第16条)	1	6	5	7	16	-	3	1	6	11
	品触書の保存、該当品の届出等の違反 (第19条)	-	-	-	-	-	-	-	-	-	-
そ の 他 の 違 反	6	5	-	5	4	9	4	1	5	6	

注 記帳違反と確認違反を共に犯した場合は、記帳違反に計上してある。

(付表) 質屋・古物営業許可数

業 態	平 2 0	平 2 1	平 2 2	平 2 3	平 2 4	平 2 5	平 2 6	平 2 7	平 2 8	平 2 9	
質 屋	3,509	3,422	3,382	3,332	3,270	3,168	3,098	3,034	2,951	2,865	
古 物 営 業	総 数	679,760	686,577	698,669	713,064	727,669	741,045	753,893	766,493	775,723	784,677
	古 物 商	678,172	684,984	697,091	711,485	726,085	739,461	752,326	764,906	774,157	783,110
	市 場 主	1,588	1,593	1,578	1,579	1,584	1,584	1,567	1,587	1,566	1,567

注 各年年末現在の営業許可数である。

83 関税法・外国為替及び外国貿易管理法 適条別 検挙件数・人員及び検挙の端緒

法 令		検挙件数	税関への の通告	検挙人員	端緒別検挙件数	
平成	27年	56	-	35	平成 27年	56
	28	59	-	68	28	59
	29	88	-	84	29	88
計		84	-	78		
関 税 法	禁製品の入 (第109条)	62	-	33	現 認	-
	関税ほ脱 (第110条)	-	-	-		
	無許可輸出入 (第111条)	14	-	21	職 務 質 問	-
	関税ぞう物 (禁制品) (第112条)	-	-	-		
	関税ぞう物 (無許可) (第112条)	1	-	-	風 評 聞 込	1
	虚偽申告等 (第113条の2)	4	-	22		
	その他の違反	3	-	2	他事件の捜査	2
	特例法 (11 ①)	-	-	-		
特例法 (その他)	-	-	-	参考人の取調べ	1	
計		4	-	6		
外 国 為 替 及 び 外 国 貿 易 管 理 法	無許可支払等 (第16条)	-	-	-	被疑者の取調べ	8
	外国為替取引業務の制限 (第17条の2)	-	-	-		
	支払手段等の無許可輸出 (第19条)	-	-	-	計画的取締まり	-
	支払手段等の無許可輸入 (第19条)	-	-	-		
	無許可資本取引等 (第21条, 第22条, 第24条)	-	-	-	そ の 他	39
	資本取引等の審査違反 (第22条~23条)	-	-	-		
	無許可役務取引等 (第25条)	-	-	-	該 当 な し	37
	取引等の禁止違反 (第25条の2)	-	-	-		
	無届対内直接投資等 (第27条, 30条)	-	-	-		
	無許可・無承認輸出 (第48条)	2	-	3		
無承認輸入 (第52条)	-	-	-			
報告等 (第19条, 第55条)	-	-	-			
その他の違反	2	-	3			

84 薬物事犯 違反態様別 検挙件数及び検挙人員

態様別	法令別		麻薬及び 向精神薬取締法		あへん法		大麻取締法	
	件数	人員	件数	人員	件数	人員	件数	人員
総数	14,065	9,900 (846)	816	387 (46)	12	12	3,907	2,957 (297)
密輸入	126	153	95	69 (1)	-	-	81	67 (3)
密輸出	-	-	-	-	-	-	-	-
製造	-	-	2	2	-	-	-	-
所持	4,290	3,285 (219)	418	161 (26)	-	-	3,338	2,505 (281)
譲渡	643	463 (9)	46	34 (3)	-	-	214	168 (1)
譲受け	188	173 (1)	14	9	-	-	76	73 (1)
施用	-	-	223	100 (13)	-	-	-	-
使用	8,809	5,822 (617)	-	-	-	-	-	-
吸食	-	-	-	-	-	-	-	-
栽培	-	-	-	-	12	12	191	138 (11)
その他	9	4	18	12 (3)	-	-	7	6

注1 麻薬特例法違反を除く。

2 () 内の数字は、薬物事犯を犯した被疑者で、これらの罪以外で計上されている被疑者数であり外数である。

85 年次別 薬物押収状況

押収物別	年次別					
	平25	平26	平27	平28	平29	
覚せい剤関係	覚せい剤 (g)	831,914	487,454	429,724	1,495,383	1,118,111
	" (cc)	197	47	43	86	92
	" (錠)	178	51	741	138	5
	覚せい剤原料 (g)	1,324	45	5,988	18	6
	" (cc)	-	-	-	-	-
	" (錠)	-	-	-	30	-
麻薬等関係	ヘロイン (g)	3,763	2	2,040	5	70,317
	固型モルヒネ (g)	-	-	-	0	0
	モルヒネ(医療麻薬) (g)	-	-	-	-	0
	コカイン (g)	119,629	2,168	18,520	18,333	9,552
	LSD (錠)	118,739	97	55	114,575	170,438
	合成麻薬 (g)	8,152	156	337	56	97
	" (錠)	126	7	4	-	20
	MDMA (錠)	1,886	471	981	5,019	3,109
	生あへん (g)	179	189	25	724	5
	あへん水溶液 (cc)	-	-	-	-	-
	けし・けしがら (本)	105	2,568	180	229	476
	乾燥大麻 (g)	161,523	165,019	100,999	133,127	176,296
	大麻樹脂 (g)	1,140	36,662	3,894	903	20,680
	大麻たばこ (g)	8	74	16	26	26
大麻草 (g)	38,956	120,091	87,646	42,342	67,533	
" (本)	3,850	5,195	3,355	13,660	17,324	
大麻液 (cc)	-	216	1,224	873	501	
向精神薬 (錠)	8,458	1,121	706	-	-	

注 押収物件数量の単位未満の数値については四捨五入し、「1」に満たない場合は「0」と表示している。

87 年次別 宅地建物取引業法違反 違反態様別 検挙件数及び検挙人員

態様別	年次	平 2 5		平 2 6		平 2 7		平 2 8		平 2 9	
		件数	人員	件数	人員	件数	人員	件数	人員	件数	人員
総	数	40	38	23	26	25	26	21	31	15	19
無	免 許 営 業	7	7	7	8	17	20	9	15	5	8
免	許 不 正 取 得	3	14	4	10	-	-	1	1	1	2
名	義 貸 し	2	2	-	-	1	1	-	-	1	1
誇	大 広 告 等	1	2	-	-	-	-	-	-	-	-
重	要 事 項 の 不 告 知 等	2	5	1	2	1	1	1	5	-	-
取	引 主 任 者 設 置 義 務 違 反	6	4	3	2	-	-	3	5	1	1
そ	の 他	19	4	8	4	6	4	7	5	7	7

第3 交 通 犯 罪

88 年次別 交通事故事件 罪種別 検挙件数及び検挙人員

(1) 年次別

	総 数			自動車運転過失(業過)致死			自動車運転過失(業過)致傷			(重)過失致死			(重)過失傷害			危険運転致死			危険運転致傷		
	検挙 件数	検挙人員		検挙 件数	検挙人員		検挙 件数	検挙人員		検挙 件数	検挙人員		検挙 件数	検挙人員		検挙 件数	検挙人員		検挙 件数	検挙人員	
		総数	うち 少年		総数	うち 少年		総数	うち 少年		総数	うち 少年		総数	うち 少年		総数	うち 少年		総数	うち 少年
平20	715,328	742,203	25,881	4,371	4,552	165	705,800	732,239	24,561	33	33	13	4,773	5,031	1,084	36	35	10	315	313	48
2 1	696,658	718,950	24,283	4,067	4,227	129	687,129	708,955	22,897	21	23	7	5,116	5,428	1,203	27	27	2	298	290	45
2 2	685,453	706,497	23,615	3,869	4,002	92	676,056	696,664	22,290	25	29	10	5,170	5,466	1,169	28	31	10	305	305	44
2 3	658,960	680,437	21,777	3,815	3,985	128	649,579	670,469	20,316	29	33	16	5,204	5,630	1,260	31	32	5	302	288	52
2 4	633,226	652,805	21,705	3,665	3,834	165	624,272	643,155	20,283	21	23	8	4,899	5,428	1,212	36	36	4	333	329	33
2 5	603,789	622,054	21,352	3,449	3,606	124	595,383	612,941	20,068	35	36	7	4,579	5,134	1,101	28	28	6	315	309	46

	総 数			過失運転(業過)致死(注1)			過失運転(業過)致傷(注2)			(重)過失致死			(重)過失傷害			危険運転致死(注3)			危険運転致傷(注4)		
	検挙 件数	検挙人員		検挙 件数	検挙人員		検挙 件数	検挙人員		検挙 件数	検挙人員		検挙 件数	検挙人員		検挙 件数	検挙人員		検挙 件数	検挙人員	
		総数	うち 少年		総数	うち 少年		総数	うち 少年		総数	うち 少年		総数	うち 少年		総数	うち 少年		総数	うち 少年
2 6	550,749	568,021	19,292	3,344	3,476	102	542,224	558,790	18,011	28	31	11	4,662	5,234	1,124	36	36	7	455	454	37
2 7	517,473	531,319	17,270	3,264	3,396	96	508,894	522,131	15,988	19	20	5	4,665	5,150	1,111	49	50	8	582	572	62
2 8	482,450	494,899	16,609	3,079	3,218	96	474,443	486,191	15,405	22	23	7	4,311	4,874	1,037	44	45	6	551	548	58
2 9	453,313	465,301	15,101	3,019	3,120	65	444,871	456,226	13,844	31	32	3	4,722	5,270	1,124	31	32	6	639	621	59

- 注1：平成26年からの過失運転(業過)致死は、過失運転致死アルコール等影響発覚免脱(自動車運転死傷処罰法第4条)、過失運転致死(同法第5条)、無免許過失運転致死アルコール等影響発覚免脱(同法第6条第3項)、無免許過失運転致死(同法第6条第4項)、自動車運転過失致死(改正前の刑法第211条第2項)、業務上過失致死(刑法第211条第1項)の合計(表88(2)参照)
- 2：平成26年からの過失運転(業過)致傷は、過失運転致傷アルコール等影響発覚免脱(自動車運転死傷処罰法第4条)、過失運転致傷(同法第5条)、無免許過失運転致傷アルコール等影響発覚免脱(同法第6条第3項)、無免許過失運転致傷(同法第6条第4項)、自動車運転過失傷害(改正前の刑法第211条第2項)、業務上過失傷害(刑法第211条第1項)の合計(表88(2)参照)
- 3：平成26年からの危険運転致死は、危険運転致死(自動車運転死傷処罰法第2条、同法第3条及び改正前の刑法第208条の2)、無免許危険運転致死(同法第6条第2項)の合計(表88(2)参照)
- 4：平成26年からの危険運転致傷は、危険運転致傷(自動車運転死傷処罰法第2条、同法第3条及び改正前の刑法第208条の2)、無免許危険運転致傷(同法第6条第1項及び第2項)の合計(表88(2)参照)

88 年次別 交通事故事件 罪種別 検挙件数及び検挙人員(つづき)

(2)罪種別

罪 名		年別			
		平成29年			
		件数	人員		
総数	うち少年				
総 計		453,313	465,301	15,101	
自動車 運転 死傷 処罰 法	小 計	448,282	459,771	13,971	
	第2条	危 険 運 転 致 死	21	21	6
		危 険 運 転 致 傷	339	329	37
	第3条	危 険 運 転 致 死	10	11	-
		危 険 運 転 致 傷	247	241	4
	第4条	過失運転致死アルコール等影響発覚免脱	2	2	-
		過失運転致傷アルコール等影響発覚免脱	106	106	2
	第5条	過 失 運 転 致 死	2,973	3,077	59
		過 失 運 転 致 傷	443,345	454,747	13,609
	第6条 第1項	無 免 許 危 険 運 転 致 傷	48	46	17
	第6条 第2項	無 免 許 危 険 運 転 致 死	-	-	-
		無 免 許 危 険 運 転 致 傷	5	5	1
	第6条 第3項	無免許過失運転致死アルコール等影響発覚免脱	-	-	-
		無免許過失運転致傷アルコール等影響発覚免脱	5	5	-
	第6条 第4項	無 免 許 過 失 運 転 致 死	24	24	6
		無 免 許 過 失 運 転 致 傷	1,157	1,157	230
刑 法	小 計	5,031	5,530	1,130	
	自動車運転過失(業過)致死(注1)		20	17	-
	自動車運転過失(業過)傷害(注2)		258	211	3
	(重) 過 失 致 死		31	32	3
	(重) 過 失 傷 害		4,722	5,270	1,124
	危険運転(注3)	致 死	-	-	-
致 傷		-	-	-	

注1:「自動車運転過失(業過)致死」とは、自動車運転過失致死(改正前の刑法第211条第2項)及び業務上過失致死(刑法第211条第1項)をいう。

注2:「自動車運転過失(業過)傷害」とは、自動車運転過失傷害(改正前の刑法第211条第2項)及び業務上過失傷害(刑法第211条第1項)をいう。

注3:「危険運転」とは、改正前の刑法第208条の2の危険運転致死傷罪をいう。

89 年次別 ひき逃げ・無申告事件 発生・検挙件数

	総 数		死 亡		重 傷		軽 傷		被 害 者			
	発生件数	検挙件数	発生件数	検挙件数	発生件数	検挙件数	発生件数	検挙件数	総数	死者	重傷者	軽傷者
平20	23,764	10,078	192	182	1,595	828	21,976	9,068	26,267	192	1,627	24,448
2 1	21,735	9,130	178	163	1,470	724	20,087	8,243	24,075	180	1,499	22,396
2 2	21,452	9,194	161	148	1,411	716	19,880	8,330	23,827	163	1,441	22,223
2 3	20,703	8,847	187	167	1,352	720	19,164	7,960	23,013	189	1,392	21,432
2 4	20,460	9,163	170	167	1,412	765	18,878	8,231	22,752	171	1,434	21,147
2 5	19,034	8,311	156	144	1,264	681	17,614	7,486	21,073	156	1,287	19,630
2 6	18,064	8,158	153	156	1,197	675	16,714	7,327	20,049	156	1,220	18,673
2 7	16,996	7,776	150	146	1,193	618	15,653	7,012	18,864	151	1,215	17,498
2 8	16,138	7,488	147	148	1,133	664	14,858	6,676	17,933	148	1,164	16,621
2 9	15,736	7,730	119	116	1,203	747	14,414	6,867	17,449	120	1,220	16,109

90 年次別 道路交通法等違反 違反態様別 検挙（送致・告知）件数

区 分	平成25年		平成26年		平成27年		平成28年		平成29年		
	件 数	構成比	件 数	構成比	件 数	構成比	件 数	構成比	件 数	構成比	
総 数	7,464,295	(100.0)	7,057,779	(100.0)	7,082,675	(100.0)	6,766,663	(100.0)	6,509,141	(100.0)	
道 路 交 通 法 車 両 等 の 運 転 に 関 す る 違 反	小 計	7,442,124	100.0	7,034,892	100.0	7,055,982	100.0	6,739,199	100.0	6,482,542	100.0
	無 免 許	25,746	0.3	23,803	0.3	22,714	0.3	21,317	0.3	20,620	0.3
	酒 酔 い	575	0.0	533	0.0	565	0.0	559	0.0	566	0.0
	酒 気 帯 び	28,294	0.4	26,589	0.4	26,099	0.4	25,864	0.4	26,629	0.4
	最 高 速 度	2,052,719	27.6	1,835,930	26.1	1,745,259	24.7	1,611,238	23.9	1,478,281	22.8
	信 号 無 視	721,898	9.7	712,333	10.1	752,394	10.7	741,048	11.0	725,030	11.2
	通 行 禁 止	785,250	10.6	760,135	10.8	785,601	11.1	757,252	11.2	730,572	11.3
	通 行 区 分	262,582	3.5	250,684	3.6	255,803	3.6	235,249	3.5	221,493	3.4
	追 越	5,467	0.1	4,888	0.1	4,797	0.1	4,204	0.1	4,111	0.1
	割 込	8,321	0.1	6,264	0.1	8,183	0.1	7,887	0.1	10,050	0.2
	踏 切 不 停 止	105,975	1.4	97,145	1.4	104,780	1.5	96,940	1.4	92,313	1.4
	携 帯 電 話 等	1,163,453	15.6	1,096,222	15.6	1,035,226	14.7	966,542	14.3	915,797	14.1
	右 左 折	60,662	0.8	56,445	0.8	54,808	0.8	56,504	0.8	59,967	0.9
	歩 行 者 妨 害	79,025	1.1	94,433	1.3	99,763	1.4	111,142	1.6	145,292	2.2
	徐 行	1,439	0.0	1,118	0.0	1,210	0.0	1,006	0.0	837	0.0
	一 時 停 止	1,214,738	16.3	1,231,190	17.5	1,341,546	19.0	1,330,089	19.7	1,327,461	20.5
	駐 停 車	311,030	4.2	284,147	4.0	267,324	3.8	254,316	3.8	243,283	3.8
	無 燈 火	3,035	0.0	2,847	0.0	2,940	0.0	3,153	0.0	3,530	0.1
	定 員 外 乗 車	13,119	0.2	9,970	0.1	8,608	0.1	6,850	0.1	5,624	0.1
	積 載 超 過	13,455	0.2	11,998	0.2	12,682	0.2	14,023	0.2	13,016	0.2
整 備 不 良	42,582	0.6	36,731	0.5	32,059	0.5	29,109	0.4	26,499	0.4	
免 許 証 不 携 帯	77,619	1.0	70,593	1.0	67,962	1.0	65,403	1.0	62,434	1.0	
そ の 他	465,140	6.3	420,894	6.0	425,659	6.0	399,504	5.9	369,137	5.7	
道 路 交 通 法		(0.1)		(0.2)		(0.2)		(0.2)		(0.3)	
小 計	9,594	100.0	11,048	100.0	14,706	100.0	16,234	100.0	16,476	100.0	
軽 車 両	7,193	75.0	8,068	73.0	12,018	81.7	13,820	85.1	14,105	85.6	
歩 行 者	-	-	3	0.0	1	0.0	-	-	-	-	
道 路 上 の 禁 止 行 為	61	0.6	72	0.7	46	0.3	33	0.2	42	0.3	
整 備 不 良 車 両 等 を 運 転 さ せ た 者	1	0.0	3	0.0	3	0.0	-	-	2	0.0	
自 動 車 使 用 者 の 義 務 等	27	0.3	72	0.7	40	0.3	46	0.3	71	0.4	
両 罰 規 定 適 用	172	1.8	275	2.5	117	0.8	78	0.5	149	0.9	
教 唆 ・ 幫 助	793	8.3	646	5.8	366	2.5	280	1.7	326	2.0	
そ の 他	1,347	14.0	1,909	17.3	2,115	14.4	1,977	12.2	1,781	10.8	
そ の 他 の 交 通 関 係 法 令	12,577	(0.2)	11,839	(0.2)	11,987	(0.2)	11,230	(0.2)	10,123	(0.2)	

注1 構成比欄の（ ）内は、総数に対する構成比である。

2 構成比欄「0.0」は、単位未満である。

3 構成比欄は、四捨五入の関係で、合計の数値と内訳の数値の計が一致しない場合がある。

91 道路交通法違反 違反態様別 検挙(送致・告知)件数

(1) 車両等の運転に関する違反の態様

違反種別	取 締 成 人 数 少 年			反 則 事 件 告 知 件 数				非 反 則 事 件 件 数 少 年		
	計	成 人	少 年	計	成 人	少 年	計	成 人	少 年	
総 数	6,482,542	6,319,578	162,964	6,215,589	6,068,984	146,605	266,953	250,594	16,359	
無 免 許	20,620	16,524	4,096	-	-	-	20,620	16,524	4,096	
酒 酔 い	566	560	6	-	-	-	566	560	6	
酒 気 帯 び	26,629	26,098	531	-	-	-	26,629	26,098	531	
最 高 速 度	1,478,281	1,441,161	37,120	1,373,581	1,341,362	32,219	104,700	99,799	4,901	
信 号 無 視	725,030	705,211	19,819	720,127	700,821	19,306	4,903	4,390	513	
通 行 禁 止	730,572	712,926	17,646	728,774	711,265	17,509	1,798	1,661	137	
通 行 区 分	221,493	216,062	5,431	220,672	215,357	5,315	821	705	116	
追 越	4,111	4,011	100	4,018	3,926	92	93	85	8	
割 込	10,050	9,294	756	10,023	9,269	754	27	25	2	
踏 不 停 止 等	92,313	89,057	3,256	92,035	88,812	3,223	278	245	33	
携 帯 電 話 等	915,797	908,061	7,736	913,984	906,273	7,711	1,813	1,788	25	
右 左 折	59,967	54,315	5,652	59,363	53,751	5,612	604	564	40	
歩 行 者 妨 害	145,292	143,429	1,863	144,319	142,470	1,849	973	959	14	
徐 行	837	800	37	7	7	-	830	793	37	
一 時 停 止	1,327,461	1,300,614	26,847	1,323,261	1,296,756	26,505	4,200	3,858	342	
無 燈 火	3,530	2,934	596	3,508	2,917	591	22	17	5	
定 員 外 乗 車	5,624	2,547	3,077	5,157	2,474	2,683	467	73	394	
積 載 超 過	13,016	12,879	137	12,301	12,176	125	715	703	12	
整 備 不 良	26,499	23,475	3,024	26,338	23,348	2,990	161	127	34	
駐 停 車	243,283	240,011	3,272	243,078	239,809	3,269	205	202	3	
免 許 証 帯 携 帯	62,434	59,604	2,830	54,849	52,169	2,680	7,585	7,435	150	
そ の 他	369,137	350,005	19,132	280,194	266,022	14,172	88,943	83,983	4,960	

(2) 違反者の運転者種別

車種別 区分	合計	大 型 車							中 型 車				準 中 型 車				普 通 車				軽 四 輪	ミ ン ー	自 動 二 輪	原 付 ・ 小 特 車	重 被 け ん 引 車
		バス (乗員11人以上、29人以下)	大型乗用	貨 物		特殊	中型バス	中型乗用	貨 物		乗 用		貨 物		乗 用		貨 物								
				自家用	営業用				自家用	営業用	自家用	営業用	自家用	営業用	自家用	営業用	自家用	営業用							
総 数	6,482,542	1,256	149	84	9,560	36,261	401	1,968	300	30,366	37,754	1,232	378	73,759	30,129	3,268,024	86,672	355,415	10,578	1,947,473	2,357	174,166	414,245	15	
主 要 な 反 行 為	無 免 許	7	-	-	32	17	14	6	2	310	43	3	-	196	5	6,394	29	753	11	7,722	10	1,860	3,206	-	
	酒 酔 い	-	-	-	-	2	-	-	-	2	1	-	-	3	-	210	2	19	1	294	-	13	19	-	
	酒 気 帯 び	1	1	-	10	44	4	2	-	22	15	2	1	80	10	11211	15	960	8	11,736	18	664	1,825	-	
	最 高 速 度	72	12	8	768	3,526	2	318	54	3,975	5,185	190	73	10,035	3,205	919,095	8,591	80,412	1,517	318,772	27	43,630	78,814	-	
	通 行 禁 止	69	20	6	565	1,272	37	246	44	2,663	2,284	149	46	8,116	3,990	372,484	15,040	33,932	1,350	223,148	558	21,639	42,914	-	
	駐 停 車	66	9	-	99	619	10	78	6	655	987	27	10	2,733	2,270	120,401	4,559	17,379	1,025	78,097	159	4,409	9,670	15	
	整 備 不 良	3	-	-	390	360	2	2	1	134	119	1	-	91	23	5,755	6	492	6	4,838	43	3,810	10,423	-	
	積 載	1	-	1	1,093	910	-	1	-	1,616	511	1	-	2,582	181	1,215	2	769	29	3,841	-	69	194	-	
	信 号 無 視	435	37	29	2,476	13,741	114	389	49	4,391	10,350	123	58	7,981	5,792	346,053	23,300	32,506	1,526	216,447	278	15,216	43,939	-	
	一 時 停 止	43	7	3	379	1,260	13	177	32	2,686	2,105	139	32	8,136	2,560	621,536	9,843	39,594	1,030	504,435	538	28,730	104,183	-	
	携 帯 電 話 等	73	9	16	2,432	8,807	110	326	69	9,831	10,906	430	117	24,488	8,063	403,842	2,936	105,468	2,476	332,591	77	552	2,178	-	

91 道路交通法違反 違反態様別 検挙（送致・告知）件数（つづき）

(3) 軽車両・歩行者等の違反

違反種別		区分	総数	成人	少年
総 数			16,476	14,153	2,323
軽 車 両 の 違 反	小	計	14,105	12,412	1,693
	信 号 無 視		7,141	6,579	562
	通 行 禁 止 違 反		112	108	4
	し ゃ 断 踏 切 立 入		3,980	3,559	421
	指 定 場 所 一 時 不 停 止		969	705	264
	無 燈 火		31	26	5
	乗 車 ・ 積 載 違 反		298	155	143
	酒 酔 い 運 転		122	121	1
	運 転 者 の 遵 守 事 項		240	202	38
	そ の 他		1,212	957	255
歩 行 者 の 違 反	小	計	-	-	-
	信 号 無 視		-	-	-
	横 断 歩 道 外 横 断		-	-	-
	横 断 禁 止 場 所 横 断		-	-	-
	そ の 他		-	-	-
道 路 上 の 禁 止 行 為	小	計	42	33	9
	物 件 放 置		7	7	-
	路 上 遊 戯		6	4	2
	無 許 可 道 路 使 用		-	-	-
	そ の 他		29	22	7
整 運 備 不 良 車 両 等 を 反	小	計	2	2	-
	整 備 不 良 車 両 運 転		2	2	-
	運 行 記 録 不 備		-	-	-
	そ の 他		-	-	-

違反種別		区分	総数	成人	少年
自 動 車 使 用 者 の 義 務 等 違 反	小	計	71	71	-
	運 行 記 録 計 に よ る 記 録 保 存 義 務 違 反		-	-	-
	安 全 運 転 管 理 者 等 の 選 ・ 解 任 違 反		2	2	-
	無 免 許 ・ 無 資 格 運 転		14	14	-
	酒 酔 い ・ 酒 気 帯 び 運 転		-	-	-
	最 高 速 度 違 反		25	25	-
	過 労 等 運 転		1	1	-
	積 載 超 過 運 転		27	27	-
	放 置 行 為		-	-	-
	そ の 他		2	2	-
そ の 他 の 違 反	小	計	1,781	1,253	528
	放 置 車 両 確 認 標 章 破 損 等		-	-	-
	重 量 測 定 等 の 拒 否 等		-	-	-
	呼 気 検 査 拒 否		88	88	-
	免 許 証 提 示 義 務 違 反		32	31	1
そ の 他 の 違 反		1,661	1,134	527	
両 罰	小	計	149	149	-
	積 載 超 過 運 転		58	58	-
	整 備 不 良 車 両 運 転		2	2	-
	自 動 車 使 用 者 の 義 務 等		84	84	-
	そ の 他		5	5	-
教 唆 ・ 幫 助 犯	小	計	326	233	93
	無 免 許 ・ 無 資 格 運 転		120	81	39
	酒 酔 い ・ 酒 気 帯 び 運 転		26	15	11
	最 高 速 度 違 反		-	-	-
	積 載 超 過 運 転		5	5	-
	整 備 不 良 車 両 運 転		2	2	-
そ の 他		173	130	43	

92 府県別 ひき逃げ・無申告事件 発生・検挙件数

都道府県	総数		死亡		重傷		軽傷		被害人員			
	発生	検挙	発生	検挙	発生	検挙	発生	検挙	総数	死亡	重傷	軽傷
全国総数	15,736	7,730	119	116	1,203	747	14,414	6,867	17,449	120	1,220	16,109
北海道	418	144	6	4	37	20	375	120	473	6	37	430
札幌	296	92	3	1	24	12	269	79	330	3	24	303
函館	44	15	1	1	4	1	39	13	51	1	4	46
旭川	35	19	1	1	3	5	31	13	38	1	3	34
釧路	30	14	1	1	5	2	24	11	37	1	5	31
北見	13	4	-	-	1	-	12	4	17	-	1	16
東北管区	502	264	5	3	56	32	441	229	557	5	56	496
青森	44	18	1	1	2	2	41	15	50	1	2	47
岩手	35	24	-	-	9	7	26	17	37	-	9	28
宮城	151	93	2	2	14	7	135	84	165	2	14	149
秋田	41	26	1	-	2	1	38	25	41	1	2	38
山形	86	29	-	-	11	7	75	22	90	-	11	79
福島	145	74	1	-	18	8	126	66	174	1	18	155
東京	963	528	7	7	42	30	914	491	1,056	7	42	1,007
関東管区	6,237	2,894	44	42	472	257	5,721	2,595	6,917	44	480	6,393
茨城	466	114	11	11	35	16	420	87	540	11	37	492
栃木	171	61	1	1	15	7	155	53	201	1	15	185
群馬	386	175	1	1	11	9	374	165	448	1	11	436
埼玉	1,776	679	4	5	163	66	1,609	608	1,908	4	165	1,739
千葉	1,180	547	10	9	98	50	1,072	488	1,319	10	99	1,210
神奈川	1,241	865	9	9	70	52	1,162	804	1,355	9	72	1,274
新潟	109	76	1	1	16	10	92	65	124	1	16	107
山梨	96	26	1	1	4	1	91	24	105	1	4	100
長野	268	202	1	-	26	21	241	181	288	1	26	261
静岡	544	149	5	4	34	25	505	120	629	5	35	589
中部管区	1,773	808	16	17	97	74	1,660	717	1,966	16	99	1,851
富山	72	46	1	1	10	8	61	37	79	1	10	68
石川	84	27	-	-	9	6	75	21	96	-	9	87
福井	53	40	2	2	5	5	46	33	61	2	5	54
岐阜	157	71	1	1	16	13	140	57	176	1	16	159
愛知	1,204	493	8	9	37	30	1,159	454	1,317	8	38	1,271
三重	203	131	4	4	20	12	179	115	237	4	21	212
近畿管区	3,502	1,741	21	20	284	193	3,197	1,528	3,851	22	289	3,540
滋賀	136	78	2	1	9	6	125	71	146	3	10	133
京都	306	146	3	3	30	16	273	127	349	3	31	315
大阪	1,576	820	7	7	132	104	1,437	709	1,755	7	133	1,615
兵庫	1,185	549	5	5	87	54	1,093	490	1,274	5	89	1,180
奈良	172	63	2	2	14	5	156	56	189	2	14	173
和歌山	127	85	2	2	12	8	113	75	138	2	12	124
中国管区	728	425	6	10	82	50	640	365	818	6	83	729
鳥取	36	20	2	2	4	2	30	16	39	2	4	33
島根	28	20	-	-	6	2	22	18	31	-	6	25
岡山	211	143	2	3	15	12	194	128	227	2	15	210
広島	376	189	2	4	46	28	328	157	427	2	47	378
山口	77	53	-	1	11	6	66	46	94	-	11	83
四国管区	286	135	2	2	39	33	245	100	320	2	40	278
徳島	42	25	1	1	8	8	33	16	49	1	8	40
香川	87	56	-	-	11	10	76	46	102	-	12	90
愛媛	139	40	1	1	17	12	121	27	148	1	17	130
高知	18	14	-	-	3	3	15	11	21	-	3	18
九州管区	1,327	791	12	11	94	58	1,221	722	1,491	12	94	1,385
福岡	880	546	5	5	33	26	842	515	987	5	33	949
佐賀	21	10	1	1	3	1	17	8	24	1	3	20
長崎	52	48	1	1	7	8	44	39	63	1	7	55
熊本	118	57	2	2	21	11	95	44	127	2	21	104
大宮	32	30	-	-	1	-	31	30	43	-	1	42
宮崎	37	20	2	2	2	2	33	16	41	2	2	37
鹿児島	90	39	-	-	15	5	75	34	100	-	15	85
沖縄	97	41	1	-	12	5	84	36	106	1	12	93

都道府県	発 生 件 数					死 者 数					人口10万人あたり		
	平 25	平 26	平 27	平 28	平 29	平 25	平 26	平 27	平 28	平 29	平 25	平 26	平 27
全国総数	629,033	573,842	536,899	499,201	472,165	4,388	4,113	4,117	3,904	3,694	3.4	3.2	3.2
北海道	13,722	12,274	11,123	11,329	10,815	184	169	177	158	148	3.4	3.1	3.3
札幌	9,411	8,684	7,851	7,994	7,817	93	82	94	88	73
函館	1,161	989	937	910	836	14	16	11	12	12
旭川	1,428	1,180	950	1,069	942	29	33	30	22	22
釧路	1,195	927	963	985	905	31	29	29	24	27
北見	527	494	422	371	315	17	9	13	12	14
東北管区	36,420	32,393	30,529	28,214	26,418	374	369	358	369	290
青森	4,963	4,133	3,854	3,740	3,258	48	54	40	53	42	3.6	4.1	3.1
岩手	3,058	2,712	2,560	2,373	2,231	72	64	80	73	61	5.6	5.0	6.3
宮城	9,851	9,142	8,624	7,986	7,491	88	83	66	71	51	3.8	3.6	2.8
秋田	2,518	2,270	2,151	2,177	2,034	48	37	38	54	30	4.6	3.6	3.7
山形	7,082	6,426	6,446	6,136	5,816	39	44	57	28	38	3.4	3.9	5.1
福島	8,948	7,710	6,894	5,802	5,588	79	87	77	90	68	4.1	4.5	4.0
東京	42,041	37,184	34,274	32,412	32,763	168	172	161	159	164	1.3	1.3	1.2
関東管区	184,709	169,836	160,982	151,289	146,827	1,315	1,218	1,193	1,164	1,114
茨城	13,279	12,534	11,613	10,455	9,679	163	132	140	150	143	5.6	4.5	4.8
栃木	7,437	6,413	6,327	5,484	4,865	101	102	98	76	95	5.1	5.2	5.0
群馬	17,682	16,316	15,229	13,574	12,745	73	67	68	62	67	3.7	3.4	3.4
埼玉	33,280	30,821	29,528	27,816	26,276	180	173	177	151	177	2.5	2.4	2.4
千葉	21,479	19,705	18,650	18,022	18,030	201	182	180	185	154	3.2	2.9	2.9
神奈川	33,847	30,434	28,313	27,091	28,540	168	185	178	140	149	1.9	2.0	2.0
新潟	7,556	6,317	5,345	4,694	4,304	107	103	97	107	85	4.6	4.5	4.2
山梨	5,067	4,514	4,621	4,337	4,195	38	49	33	35	37	4.5	5.8	4.0
長野	9,858	9,283	8,865	8,298	7,949	100	82	69	121	79	4.7	3.9	3.3
静岡	35,224	33,499	32,491	31,518	30,244	184	143	153	137	128	4.9	3.9	4.1
中部管区	80,266	73,350	68,862	63,089	58,189	609	557	569	561	478
富山	4,649	4,379	3,945	3,466	3,238	53	44	70	60	37	4.9	4.1	6.6
石川	4,639	4,074	3,791	3,541	3,198	61	55	46	48	34	5.3	4.8	4.0
福井	2,893	2,416	2,188	1,847	1,549	57	49	47	51	46	7.2	6.2	6.0
岐阜	9,332	8,250	7,400	6,646	5,648	125	93	106	90	75	6.1	4.6	5.2
愛知	48,949	46,131	44,369	41,551	39,115	219	204	213	212	200	2.9	2.7	2.8
三重	9,804	8,100	7,169	6,038	5,441	94	112	87	100	86	5.1	6.1	4.8
近畿管区	107,895	99,613	92,932	86,062	81,860	599	541	621	513	510
滋賀	7,836	6,598	5,879	5,294	4,876	74	63	73	53	55	5.2	4.4	5.2
京都	11,387	10,185	9,328	8,087	7,145	70	69	87	60	66	2.7	2.6	3.3
大阪	46,110	42,729	40,607	37,920	35,997	179	143	196	161	150	2.0	1.6	2.2
兵庫	32,734	30,118	28,542	27,340	26,791	187	182	171	152	161	3.4	3.3	3.1
奈良	5,076	5,868	5,078	4,507	4,460	42	45	46	47	40	3.0	3.3	3.4
和歌山	4,752	4,115	3,498	2,914	2,591	47	39	48	40	38	4.8	4.0	5.0
中国管区	38,393	33,769	29,947	26,395	23,269	341	325	311	274	310
鳥取	1,280	1,168	1,053	987	965	25	34	38	17	26	4.3	5.9	6.6
島根	1,647	1,583	1,388	1,314	1,282	28	26	27	28	17	4.0	3.7	3.9
岡山	14,182	12,271	10,627	8,930	7,220	107	90	87	79	97	5.5	4.7	4.5
広島	14,370	12,479	11,152	9,763	8,884	116	117	95	86	91	4.1	4.1	3.3
山口	6,914	6,268	5,727	5,401	4,918	65	58	64	64	79	4.6	4.1	4.6
四国管区	24,552	21,749	19,166	17,059	15,164	216	199	187	229	189
徳島	4,800	4,372	3,866	3,579	3,151	49	31	27	49	34	6.4	4.1	3.6
香川	10,101	8,942	7,823	6,790	6,126	55	52	52	61	48	5.6	5.3	5.3
愛媛	6,692	5,745	5,086	4,497	4,097	70	75	78	77	78	5.0	5.4	5.6
高知	2,959	2,690	2,391	2,193	1,790	42	41	30	42	29	5.6	5.6	4.1
九州管区	101,035	93,674	89,084	83,352	76,860	582	563	540	477	491
福岡	43,678	41,168	39,734	37,308	34,862	145	147	152	143	139	2.8	2.9	3.0
佐賀	9,364	8,870	8,561	7,783	6,765	46	56	48	35	36	5.5	6.7	5.8
長崎	7,165	6,465	6,121	5,652	5,291	47	49	45	41	47	3.4	3.5	3.3
熊本	8,732	7,584	6,641	6,151	5,786	82	76	79	67	73	4.6	4.2	4.4
大分	5,767	5,161	4,917	4,478	4,131	60	56	46	42	44	5.1	4.8	3.9
宮崎	10,458	9,759	9,455	9,015	8,293	59	49	52	45	42	5.3	4.4	4.7
鹿児島	9,207	8,425	8,034	7,474	6,564	91	94	77	65	66	5.4	5.6	4.7
沖縄	6,664	6,242	5,621	5,491	5,168	52	36	41	39	44	3.7	2.5	2.9

注1 算出に用いた車両の台数は、国土交通省統計資料「自動車保有車両数」（各年12月末現在）による。ただし、車両に含まれる、原付二種、原付一種及び小特については、総務省統計資料「市町村税課税状況等の調」（各年7月1日現在）による。

2 算出に用いた人口は、各年の総務省統計資料「国勢調査」又は「人口推計」による。

なお、「人口推計」については、毎年総務省が公表している前年10月1日現在におけるものを用いており、以後補正等は行っていない。

発 生 件 数 及 び 死 傷 者 数

死者数		車両1万台あたり死者数					負 傷 者 数					都道府県
平 28	平 29	平 25	平 26	平 27	平 28	平 29	平 25	平 26	平 27	平 28	平 29	
3.1	2.9	0.5	0.5	0.5	0.4	0.4	781,492	711,374	666,023	618,853	580,850	全国総数
3.0	2.8	0.5	0.4	0.4	0.4	0.4	16,247	14,571	13,117	13,489	12,673	北海道
...	10,935	10,186	9,216	9,447	9,038	札幌
...	1,444	1,239	1,115	1,119	1,035	函館
...	1,806	1,479	1,176	1,318	1,137	旭川
...	1,399	1,064	1,102	1,160	1,067	釧路
...	663	603	508	445	396	北見
...	45,569	40,312	37,855	35,040	32,527	東北管区
4.1	3.3	0.4	0.5	0.4	0.5	0.4	6,122	5,105	4,773	4,539	4,022	青森
5.8	4.9	0.6	0.5	0.7	0.6	0.5	3,837	3,424	3,220	2,971	2,730	岩手
3.0	2.2	0.5	0.4	0.4	0.4	0.3	12,651	11,703	10,913	10,057	9,353	宮城
5.3	3.0	0.5	0.4	0.4	0.6	0.3	3,146	2,819	2,568	2,691	2,468	秋田
2.5	3.4	0.4	0.4	0.5	0.3	0.4	8,752	7,811	8,037	7,670	7,244	山形
4.7	3.6	0.4	0.5	0.4	0.5	0.4	11,061	9,450	8,344	7,112	6,710	福島
1.2	1.2	0.3	0.3	0.3	0.3	0.3	48,855	43,212	39,931	37,828	37,994	東京
...	231,322	212,061	201,689	189,242	182,038	関東管区
5.2	4.9	0.6	0.5	0.5	0.5	0.5	17,281	16,460	15,135	13,441	12,344	茨城
3.9	4.9	0.5	0.5	0.5	0.4	0.5	9,389	8,027	7,873	6,882	6,061	栃木
3.2	3.4	0.4	0.3	0.3	0.3	0.3	22,693	20,649	19,490	17,279	16,236	群馬
2.1	2.4	0.4	0.4	0.4	0.3	0.4	40,852	37,673	36,111	34,212	32,022	埼玉
3.0	2.5	0.5	0.5	0.5	0.5	0.4	26,853	24,525	23,262	22,396	22,106	千叶
1.5	1.6	0.4	0.4	0.4	0.3	0.3	40,389	35,998	33,773	32,305	33,642	神奈川
4.7	3.7	0.5	0.5	0.5	0.5	0.4	9,218	7,654	6,476	5,575	5,130	新潟
4.2	4.5	0.4	0.6	0.4	0.4	0.4	6,731	5,934	6,084	5,608	5,421	山梨
5.8	3.8	0.5	0.4	0.3	0.6	0.4	12,262	11,501	10,952	10,323	9,723	長野
3.7	3.5	0.6	0.4	0.5	0.4	0.4	45,654	43,640	42,533	41,221	39,353	静岡
...	100,526	91,647	86,100	78,530	71,648	中部管区
5.7	3.5	0.6	0.5	0.7	0.6	0.4	5,338	5,068	4,570	4,003	3,769	富山
4.2	3.0	0.6	0.6	0.5	0.5	0.4	5,538	4,846	4,492	4,150	3,731	石川
6.5	5.9	0.8	0.7	0.7	0.7	0.6	3,428	2,778	2,572	2,141	1,761	福井
4.5	3.7	0.7	0.5	0.6	0.5	0.4	12,470	11,055	9,879	8,991	7,442	岐阜
2.8	2.7	0.4	0.4	0.4	0.4	0.4	60,867	57,183	55,070	51,087	47,832	愛知
5.5	4.8	0.6	0.7	0.5	0.6	0.5	12,885	10,717	9,517	8,158	7,113	三重
...	132,176	122,018	113,455	104,439	100,046	近畿管区
3.8	3.9	0.6	0.5	0.6	0.5	0.5	10,214	8,545	7,625	6,651	6,178	滋賀
2.3	2.5	0.4	0.4	0.5	0.4	0.4	13,801	12,387	11,262	9,678	8,530	京都
1.8	1.7	0.4	0.3	0.4	0.4	0.3	55,363	51,501	48,481	45,460	43,585	大阪
2.8	2.9	0.5	0.5	0.5	0.4	0.5	40,273	36,894	35,203	33,397	32,878	兵庫
3.5	3.0	0.4	0.5	0.5	0.5	0.4	6,593	7,474	6,496	5,725	5,678	奈良
4.2	4.0	0.5	0.4	0.5	0.4	0.4	5,932	5,217	4,388	3,528	3,197	和歌山
...	47,578	41,328	36,568	32,383	28,235	中国管区
3.0	4.6	0.5	0.7	0.7	0.3	0.5	1,619	1,396	1,250	1,243	1,162	鳥取
4.1	2.5	0.5	0.4	0.4	0.5	0.3	1,950	1,831	1,613	1,537	1,485	島根
4.1	5.1	0.6	0.5	0.5	0.5	0.6	17,293	14,745	12,686	10,654	8,465	岡山
3.0	3.2	0.5	0.5	0.4	0.4	0.4	18,167	15,600	13,865	12,289	11,077	広島
4.6	5.7	0.5	0.5	0.5	0.5	0.7	8,549	7,756	7,154	6,660	6,046	山口
...	29,414	26,306	23,070	20,622	18,137	四国管区
6.5	4.6	0.7	0.4	0.4	0.7	0.5	5,888	5,443	4,825	4,424	3,848	徳島
6.3	5.0	0.6	0.6	0.6	0.7	0.5	12,356	11,044	9,551	8,434	7,531	香川
5.6	5.7	0.6	0.6	0.6	0.6	0.6	7,860	6,817	5,962	5,317	4,758	愛媛
5.8	4.1	0.6	0.6	0.4	0.6	0.4	3,310	3,002	2,732	2,447	2,000	高知
...	129,805	119,919	114,238	107,280	97,552	九州管区
2.8	2.7	0.4	0.4	0.4	0.4	0.4	57,755	54,507	52,758	49,917	46,093	福岡
4.2	4.4	0.6	0.7	0.6	0.5	0.5	12,627	11,813	11,493	10,377	8,932	佐賀
3.0	3.5	0.4	0.4	0.4	0.4	0.4	9,263	8,335	7,802	7,416	6,734	長崎
3.8	4.1	0.5	0.5	0.5	0.4	0.5	11,225	9,650	8,537	7,929	7,369	熊本
3.6	3.8	0.6	0.5	0.4	0.4	0.4	7,498	6,670	6,434	5,862	5,332	大分
4.1	3.9	0.6	0.5	0.5	0.4	0.4	12,589	11,534	10,958	10,280	9,251	宮崎
4.0	4.1	0.6	0.6	0.5	0.4	0.4	10,942	9,887	9,542	8,838	7,696	鹿児島
2.7	3.0	0.4	0.3	0.3	0.3	0.3	7,906	7,523	6,714	6,661	6,145	沖縄

94 府 県 別 交 通 事 故 事 件 罪 種 別

都道府県	総 数				自 動 車 運 転 過 失 (業 過) 致 死 傷 罪 (改 正 前 の 刑 法 第 211 条 第 2 項 及 び 刑 法 第 211 条 第 1 項)							
					小 計				自 動 車 運 転 過 失 (業 過) 致 死			
			うち) 少年				うち) 少年				うち) 少年	
	件 数	人 員	件 数	人 員	件 数	人 員	件 数	人 員	件 数	人 員	件 数	人 員
全国総数	453,313	465,301	14,333	15,101	278	228	3	3	20	17	-	-
北海道	10,874	10,982	237	242	6	6	1	1	-	-	-	-
札幌	7,810	7,899	151	155	5	5	1	1	-	-	-	-
函館	821	821	23	23	-	-	-	-	-	-	-	-
旭川	935	943	18	19	1	1	-	-	-	-	-	-
釧路	979	990	38	38	-	-	-	-	-	-	-	-
北見	329	329	7	7	-	-	-	-	-	-	-	-
東北管区	25,973	26,371	854	857	12	9	-	-	2	1	-	-
青森	3,272	3,299	127	128	1	-	-	-	1	-	-	-
岩手	2,202	2,238	49	49	1	-	-	-	-	-	-	-
宮城	7,324	7,349	232	232	-	-	-	-	-	-	-	-
秋田	2,042	2,046	51	51	2	-	-	-	-	-	-	-
山形	5,493	5,771	221	222	7	8	-	-	1	1	-	-
福島	5,640	5,668	174	175	1	1	-	-	-	-	-	-
関東管区	31,990	32,738	855	906	97	104	2	2	4	4	-	-
茨城	136,255	139,041	4,063	4,191	44	33	-	-	4	3	-	-
栃木	9,480	9,676	411	422	17	17	-	-	1	1	-	-
群馬	4,564	4,761	162	171	1	-	-	-	-	-	-	-
埼玉	12,270	12,330	531	531	-	-	-	-	-	-	-	-
千葉	25,508	25,763	578	597	7	3	-	-	-	-	-	-
神奈川	15,254	15,349	262	279	-	-	-	-	-	-	-	-
新潟	23,716	24,029	647	650	-	-	-	-	-	-	-	-
山梨	4,059	4,245	132	133	3	3	-	-	1	1	-	-
長野	4,111	4,382	171	172	1	-	-	-	-	-	-	-
静岡	7,879	8,059	257	261	7	6	-	-	-	-	-	-
中部管区	29,414	30,447	912	975	8	4	-	-	2	1	-	-
富山	58,176	59,403	1,944	2,054	29	28	-	-	6	5	-	-
石川	2,751	2,667	95	95	9	9	-	-	2	2	-	-
福井	3,184	3,269	147	148	-	-	-	-	-	-	-	-
岐阜	1,599	1,631	70	70	3	3	-	-	-	-	-	-
愛知	5,339	5,780	195	206	-	-	-	-	-	-	-	-
三重	39,836	40,245	1,254	1,338	10	10	-	-	3	3	-	-
近畿管区	5,467	5,811	183	197	7	6	-	-	1	-	-	-
滋賀	77,858	80,058	2,510	2,653	11	9	-	-	2	2	-	-
京都	4,712	4,860	125	125	2	-	-	-	-	-	-	-
大阪	7,053	7,395	209	232	-	-	-	-	-	-	-	-
兵庫	36,052	36,847	1,182	1,211	8	8	-	-	2	2	-	-
奈良	23,106	23,574	750	837	-	-	-	-	-	-	-	-
和歌山	4,390	4,660	148	148	-	-	-	-	-	-	-	-
中国管区	2,545	2,722	96	100	1	1	-	-	-	-	-	-
鳥取	22,135	22,918	711	724	10	1	-	-	-	-	-	-
島根	961	979	32	32	8	-	-	-	-	-	-	-
岡山	1,228	1,240	39	39	1	1	-	-	-	-	-	-
広島	6,937	7,181	270	275	1	-	-	-	-	-	-	-
山口	8,138	8,446	218	219	-	-	-	-	-	-	-	-
四国管区	4,871	5,072	152	159	-	-	-	-	-	-	-	-
徳島	14,953	15,750	519	540	38	7	-	-	-	-	-	-
香川	3,088	3,245	119	125	-	-	-	-	-	-	-	-
愛媛	6,024	6,421	233	232	31	-	-	-	-	-	-	-
高知	4,025	4,197	99	112	-	-	-	-	-	-	-	-
九州管区	1,816	1,887	68	71	7	7	-	-	-	-	-	-
福岡	75,099	78,040	2,640	2,934	31	31	-	-	2	2	-	-
佐賀	35,097	36,394	1,163	1,183	2	2	-	-	1	1	-	-
長崎	6,654	6,745	302	308	-	-	-	-	-	-	-	-
熊本	5,156	5,212	191	191	13	13	-	-	1	1	-	-
大分	5,407	6,168	201	249	2	2	-	-	-	-	-	-
宮崎	4,121	4,238	160	161	1	1	-	-	-	-	-	-
鹿児島	7,983	8,190	339	349	4	4	-	-	-	-	-	-
沖縄	5,995	6,380	17	226	6	6	-	-	-	-	-	-
	4,686	4,713	267	267	3	3	-	-	-	-	-	-

検 挙 件 数 及 び 検 挙 人 員

自動車運転過失（業過）致死傷罪 （改正前の刑法第211条第2項 及び刑法第211条第1項）				（ 重 ） 過 失 致 死 傷 罪												都道府県		
自動車運転過失（業過）傷害				小 計				（重）過失致死				（重）過失傷害						
		うち)少年				うち)少年				うち)少年				うち)少年				
件数	人員	件数	人員	件数	人員	件数	人員	件数	人員	件数	人員	件数	人員	件数	人員			
258	211	3	3	4,753	5,302	1,053	1,127	31	32	3	3	4,722	5,270	1,050	1,124	全国総数		
6	6	1	1	12	12	5	5	-	-	-	-	12	12	5	5	北海道		
5	5	1	1	10	10	4	4	-	-	-	-	10	10	4	4	札幌		
-	-	-	-	1	1	-	-	-	-	-	-	1	1	-	-	函館		
1	1	-	-	1	1	1	1	-	-	-	-	1	1	1	1	旭川		
-	-	-	-	-	-	-	-	-	-	-	-	-	-	-	-	-	釧路	
-	-	-	-	-	-	-	-	-	-	-	-	-	-	-	-	-	北見	
10	8	-	-	58	62	25	25	-	-	-	-	58	62	25	25	東北管区		
-	-	-	-	2	2	-	-	-	-	-	-	2	2	-	-	-	青森	
1	-	-	-	3	3	1	1	-	-	-	-	3	3	1	1	1	岩手	
-	-	-	-	25	27	8	8	-	-	-	-	25	27	8	8	8	宮城	
2	-	-	-	5	5	-	-	-	-	-	-	5	5	-	-	-	秋田	
6	7	-	-	16	18	10	10	-	-	-	-	16	18	10	10	10	山形	
1	1	-	-	7	7	6	6	-	-	-	-	7	7	6	6	6	福島	
93	100	2	2	1,689	1,987	265	305	10	11	1	1	1,679	1,976	264	304	304	関東管区	
40	30	-	-	887	916	220	227	14	14	1	1	873	902	219	226	226	関東管区	
16	16	-	-	22	24	11	12	1	1	-	-	21	23	11	12	12	茨城	
1	-	-	-	13	15	4	4	-	-	-	-	13	15	4	4	4	栃木	
-	-	-	-	10	11	6	7	-	-	-	-	10	11	6	7	7	群馬	
7	3	-	-	182	184	49	49	1	1	-	-	181	183	49	49	49	埼玉	
-	-	-	-	87	99	8	10	4	4	-	-	83	95	8	10	10	千葉	
-	-	-	-	283	283	37	37	5	5	-	-	278	278	37	37	37	神奈川	
2	2	-	-	15	17	3	4	-	-	-	-	15	17	3	4	4	新潟	
1	-	-	-	17	17	5	5	-	-	-	-	17	17	5	5	5	山梨	
7	6	-	-	8	10	5	6	1	1	1	1	7	9	4	5	5	長野	
6	3	-	-	250	256	92	93	2	2	-	-	248	254	92	93	93	静岡	
23	23	-	-	243	248	61	62	2	2	-	-	241	246	61	62	62	中部管区	
7	7	-	-	3	3	-	-	-	-	-	-	3	3	-	-	-	富山	
-	-	-	-	6	6	3	3	-	-	-	-	6	6	3	3	3	石川	
3	3	-	-	3	3	-	-	-	-	-	-	3	3	-	-	-	福井	
-	-	-	-	8	8	1	1	-	-	-	-	8	8	1	1	1	岐阜	
7	7	-	-	203	208	53	54	2	2	-	-	201	206	53	54	54	愛知	
6	6	-	-	20	20	4	4	-	-	-	-	20	20	4	4	4	三重	
9	7	-	-	1,333	1,509	313	333	4	4	1	1	1,329	1,505	312	332	332	近畿管区	
2	-	-	-	18	19	6	6	-	-	-	-	18	19	6	6	6	滋賀	
-	-	-	-	139	171	34	37	-	-	-	-	139	171	34	37	37	京都	
6	6	-	-	929	1,056	210	224	2	2	1	1	927	1,054	209	223	223	大阪	
-	-	-	-	178	188	35	38	1	1	-	-	177	187	35	38	38	兵庫	
-	-	-	-	52	55	17	17	1	1	-	-	51	54	17	17	17	奈良	
1	1	-	-	17	20	11	11	-	-	-	-	17	20	11	11	11	和歌山	
10	1	-	-	146	161	37	38	-	-	-	-	146	161	37	38	38	中国管区	
8	-	-	-	1	1	-	-	-	-	-	-	1	1	-	-	-	-	鳥取
1	1	-	-	-	1	-	-	-	-	-	-	-	1	-	-	-	-	島根
1	-	-	-	25	25	5	5	-	-	-	-	25	25	5	5	5	岡山	
-	-	-	-	106	118	24	25	-	-	-	-	106	118	24	25	25	広島	
-	-	-	-	14	16	8	8	-	-	-	-	14	16	8	8	8	山口	
38	7	-	-	97	104	38	41	1	1	-	-	96	103	38	41	41	四国管区	
-	-	-	-	6	7	3	4	-	-	-	-	6	7	3	4	4	徳島	
31	-	-	-	41	41	18	18	1	1	-	-	40	40	18	18	18	香川	
-	-	-	-	33	39	11	13	-	-	-	-	33	39	11	13	13	愛媛	
7	7	-	-	17	17	6	6	-	-	-	-	17	17	6	6	6	高知	
29	29	-	-	288	303	89	91	-	-	-	-	288	303	89	91	91	九州管区	
1	1	-	-	183	184	55	55	-	-	-	-	183	184	55	55	55	福岡	
-	-	-	-	2	2	2	2	-	-	-	-	2	2	2	2	2	佐賀	
12	12	-	-	5	6	1	1	-	-	-	-	5	6	1	1	1	1	長崎
2	2	-	-	25	25	14	14	-	-	-	-	25	25	14	14	14	14	熊本
1	1	-	-	7	8	3	4	-	-	-	-	7	8	3	4	4	4	大分
4	4	-	-	9	12	4	5	-	-	-	-	9	12	4	5	5	5	宮崎
6	6	-	-	51	60	9	9	-	-	-	-	51	60	9	9	9	9	鹿児島
3	3	-	-	6	6	1	1	-	-	-	-	6	6	1	1	1	1	沖縄

検 挙 件 数 及 び 検 挙 人 員 (つ づ き)

自動車運転死傷処罰法												都道府県
第2条												
小計		危険運転致死罪				危険運転致傷罪				うち) 少年		
件数	人員	うち) 少年		件数	人員	うち) 少年		件数	人員		うち) 少年	
		件数	人員			件数	人員			件数	人員	
360	350	43	43	21	21	6	6	339	329	37	37	全国
12	12	1	1	1	1	-	-	11	11	1	1	北海道
7	7	1	1	1	1	-	-	6	6	1	1	札幌
2	2	-	-	-	-	-	-	2	2	-	-	函館
3	3	-	-	-	-	-	-	3	3	-	-	旭川
-	-	-	-	-	-	-	-	-	-	-	-	釧路
-	-	-	-	-	-	-	-	-	-	-	-	見沼
18	18	1	1	1	1	-	-	17	17	1	1	東北管区
4	4	-	-	-	-	-	-	4	4	-	-	青森
2	2	-	-	-	-	-	-	2	2	-	-	岩手
6	6	-	-	-	-	-	-	6	6	-	-	宮城
3	3	-	-	1	1	-	-	2	2	-	-	秋田
-	-	-	-	-	-	-	-	-	-	-	-	山形
3	3	1	1	-	-	-	-	3	3	1	1	福島
44	41	5	5	1	1	-	-	43	40	5	5	関東管区
110	106	10	10	5	5	1	1	105	101	9	9	関東管区
4	3	-	-	-	-	-	-	4	3	-	-	茨城
3	3	1	1	1	1	-	-	2	2	1	1	栃木
8	7	-	-	-	-	-	-	8	7	-	-	群馬
38	38	4	4	1	1	1	1	37	37	3	3	埼玉
20	19	-	-	2	2	-	-	18	17	-	-	千葉
15	14	2	2	1	1	-	-	14	13	2	2	神奈川
4	4	1	1	-	-	-	-	4	4	1	1	奈良
3	3	-	-	-	-	-	-	3	3	-	-	新潟
4	4	2	2	-	-	-	-	4	4	2	2	山梨
11	11	-	-	-	-	-	-	11	11	-	-	静岡
35	35	10	10	4	4	1	1	31	31	9	9	中部管区
1	1	1	1	-	-	-	-	1	1	1	1	富山
-	-	-	-	-	-	-	-	-	-	-	-	石川
4	4	1	1	-	-	-	-	4	4	1	1	福井
4	4	1	1	1	1	-	-	3	3	1	1	岐阜
23	23	6	6	2	2	1	1	21	21	5	5	愛知
3	3	1	1	1	1	-	-	2	2	1	1	三重
57	55	8	8	5	5	3	3	52	50	5	5	近畿管区
5	5	-	-	-	-	-	-	5	5	-	-	滋賀
9	9	1	1	-	-	-	-	9	9	1	1	京都
30	28	4	4	2	2	1	1	28	26	3	3	大阪
7	7	2	2	3	3	2	2	4	4	-	-	兵庫
5	5	1	1	-	-	-	-	5	5	1	1	奈良
1	1	-	-	-	-	-	-	1	1	-	-	和歌山
28	28	3	3	2	2	1	1	26	26	2	2	中国管区
-	-	-	-	-	-	-	-	-	-	-	-	中国管区
2	2	-	-	-	-	-	-	2	2	-	-	鳥取
8	8	3	3	1	1	1	1	7	7	2	2	岡山
13	13	-	-	1	1	-	-	12	12	-	-	広島
5	5	-	-	-	-	-	-	5	5	-	-	山口
10	10	1	1	1	1	-	-	9	9	1	1	四国管区
2	2	-	-	-	-	-	-	2	2	-	-	徳島
7	7	1	1	-	-	-	-	7	7	1	1	香川
1	1	-	-	1	1	-	-	-	-	-	-	愛媛
-	-	-	-	-	-	-	-	-	-	-	-	高知
46	45	4	4	1	1	-	-	45	44	4	4	九州管区
23	22	2	2	-	-	-	-	23	22	2	2	福岡
2	2	-	-	-	-	-	-	2	2	-	-	佐賀
3	3	1	1	-	-	-	-	3	3	1	1	長崎
3	3	1	1	1	1	-	-	2	2	1	1	熊本
2	2	-	-	-	-	-	-	2	2	-	-	大分
5	5	-	-	-	-	-	-	5	5	-	-	宮崎
3	3	-	-	-	-	-	-	3	3	-	-	鹿児島
5	5	-	-	-	-	-	-	5	5	-	-	鹿儿岛

94 府 県 別 交 通 事 故 事 件 罪 種 別

都道府県	自動車運転死傷処罰法											
	第3条											
	小計				危険運転致死罪				危険運転致傷罪			
			うち) 少年				うち) 少年				うち) 少年	
件数	人員	件数	人員	件数	人員	件数	人員	件数	人員	件数	人員	
全国総数	257	252	4	4	10	11	-	-	247	241	4	4
北海道	7	7	-	-	-	-	-	-	7	7	-	-
札幌	4	4	-	-	-	-	-	4	4	-	-	
函館	2	2	-	-	-	-	-	2	2	-	-	
旭川	1	1	-	-	-	-	-	1	1	-	-	
釧路	-	-	-	-	-	-	-	-	-	-	-	
北見	-	-	-	-	-	-	-	-	-	-	-	
東北管区	29	29	-	-	2	2	-	-	27	27	-	-
青森	1	1	-	-	1	1	-	-	-	-	-	-
岩手	6	6	-	-	-	-	-	-	6	6	-	-
宮城	2	2	-	-	-	-	-	-	2	2	-	-
秋田	5	5	-	-	-	-	-	-	5	5	-	-
山形	2	2	-	-	1	1	-	-	1	1	-	-
福島	13	13	-	-	-	-	-	-	13	13	-	-
関東管区	27	25	-	-	1	1	-	-	26	24	-	-
茨城	2	3	-	-	1	2	-	-	1	1	-	-
栃木	4	4	-	-	-	-	-	-	4	4	-	-
群馬	3	3	-	-	-	-	-	-	3	3	-	-
埼玉	12	12	-	-	1	1	-	-	11	11	-	-
千叶	24	24	-	-	-	-	-	-	24	24	-	-
神奈川	9	9	-	-	1	1	-	-	8	8	-	-
新潟	9	9	-	-	1	1	-	-	8	8	-	-
山梨	2	2	-	-	-	-	-	-	2	2	-	-
長野	1	1	-	-	1	1	-	-	-	-	-	-
静岡	12	12	-	-	-	-	-	-	12	12	-	-
中部管区	15	15	1	1	1	1	-	-	14	14	1	1
富山	1	1	-	-	-	-	-	-	1	1	-	-
石川	1	1	-	-	-	-	-	-	1	1	-	-
福井	3	3	-	-	-	-	-	-	3	3	-	-
岐阜	2	2	-	-	-	-	-	-	2	2	-	-
愛知	7	7	1	1	-	-	-	-	7	7	1	1
三重	1	1	-	-	1	1	-	-	-	-	-	-
近畿管区	36	33	1	1	1	1	-	-	35	32	1	1
滋賀	8	7	-	-	-	-	-	-	8	7	-	-
京都	4	4	-	-	-	-	-	-	4	4	-	-
大阪	18	16	1	1	1	1	-	-	17	15	1	1
兵庫	3	3	-	-	-	-	-	-	3	3	-	-
奈良	2	2	-	-	-	-	-	-	2	2	-	-
和歌山	1	1	-	-	-	-	-	-	1	1	-	-
中国管区	10	10	-	-	-	-	-	-	10	10	-	-
鳥取	1	1	-	-	-	-	-	-	1	1	-	-
島根	3	3	-	-	-	-	-	-	3	3	-	-
岡山	2	2	-	-	-	-	-	-	2	2	-	-
広島	1	1	-	-	-	-	-	-	1	1	-	-
山口	3	3	-	-	-	-	-	-	3	3	-	-
四国管区	15	15	-	-	-	-	-	-	15	15	-	-
徳島	4	4	-	-	-	-	-	-	4	4	-	-
香川	1	1	-	-	-	-	-	-	1	1	-	-
愛媛	9	9	-	-	-	-	-	-	9	9	-	-
高知	1	1	-	-	-	-	-	-	1	1	-	-
九州管区	40	39	2	2	-	-	-	-	40	39	2	2
福岡	18	17	-	-	-	-	-	-	18	17	-	-
佐賀	2	2	1	1	-	-	-	-	2	2	1	1
長崎	1	1	-	-	-	-	-	-	1	1	-	-
熊本	1	1	-	-	-	-	-	-	1	1	-	-
大分	-	-	-	-	-	-	-	-	-	-	-	-
宮崎	2	2	-	-	-	-	-	-	2	2	-	-
鹿児島	5	5	-	-	-	-	-	-	5	5	-	-
沖縄	11	11	1	1	-	-	-	-	11	11	1	1

94 府 県 別 交 通 事 故 事 件 罪 種 別

都道府県	自 動 車 運 転 死 傷 処 罰 法											
	第5条											
	小計				過失運転致死罪				過失運転致傷罪			
			うち) 少年				うち) 少年				うち) 少年	
	件数	人員	件数	人員	件数	人員	件数	人員	件数	人員	件数	人員
全国総数	446,318	457,824	12,973	13,668	2,973	3,077	57	59	443,345	454,747	12,916	13,609
北海道	10,789	10,897	219	224	90	90	3	3	10,699	10,807	216	221
札幌	7,752	7,841	138	142	41	41	-	-	7,711	7,800	138	142
函館	807	807	23	23	12	12	-	-	795	795	23	23
旭川	928	936	17	18	15	15	2	2	913	921	15	16
釧路	976	987	35	35	15	15	1	1	961	972	34	34
北見	326	326	6	6	7	7	-	-	319	319	6	6
東北管区	25,792	26,189	817	820	187	193	5	5	25,605	25,996	812	815
青森	3,248	3,276	125	126	42	43	4	4	3,206	3,233	121	122
岩手	2,186	2,223	48	48	33	34	-	-	2,153	2,189	48	48
宮城	7,273	7,296	220	220	32	32	-	-	7,241	7,264	220	220
秋田	2,024	2,030	51	51	21	22	-	-	2,003	2,008	51	51
山形	5,466	5,741	211	212	27	30	-	-	5,439	5,711	211	212
福島	5,595	5,623	162	163	32	32	1	1	5,563	5,591	161	162
東京	30,003	30,451	557	568	128	131	2	2	29,875	30,320	555	566
関東管区	134,756	137,528	3,773	3,894	971	1,012	15	16	133,785	136,516	3,758	3,878
茨城	9,368	9,562	395	405	147	163	4	5	9,221	9,399	391	400
栃木	4,506	4,702	156	165	82	85	1	1	4,424	4,617	155	164
群馬	12,224	12,284	524	523	39	40	2	2	12,185	12,244	522	521
埼玉	25,180	25,437	506	525	148	149	2	2	25,032	25,288	504	523
千葉	15,118	15,203	252	267	149	154	1	1	14,969	15,049	251	266
神奈川	23,349	23,663	592	595	110	111	2	2	23,239	23,552	590	593
新潟	4,012	4,196	126	126	83	89	-	-	3,929	4,107	126	126
山梨	4,077	4,349	165	166	39	42	2	2	4,038	4,307	163	164
長野	7,831	8,010	245	248	56	58	1	1	7,775	7,952	244	247
静岡	29,091	30,122	812	874	118	121	-	-	28,973	30,001	812	874
中部管区	57,660	58,883	1,840	1,949	388	409	7	7	57,272	58,474	1,833	1,942
富山	2,722	2,638	91	91	19	20	-	-	2,703	2,618	91	91
石川	3,159	3,244	142	143	40	41	-	-	3,119	3,203	142	143
福井	1,581	1,613	69	69	33	36	-	-	1,548	1,577	69	69
岐阜	5,309	5,750	192	203	58	67	3	3	5,251	5,683	189	200
愛知	39,481	39,885	1,172	1,255	157	158	2	2	39,324	39,727	1,170	1,253
三重	5,408	5,753	174	188	81	87	2	2	5,327	5,666	172	186
近畿管区	76,199	78,230	2,141	2,264	476	488	5	5	75,723	77,742	2,136	2,259
滋賀	4,664	4,814	118	118	44	50	-	-	4,620	4,764	118	118
京都	6,873	7,183	165	185	55	55	1	1	6,818	7,128	164	184
大阪	34,995	35,667	950	965	141	144	1	1	34,854	35,523	949	964
兵庫	22,846	23,304	698	782	165	166	2	2	22,681	23,138	696	780
奈良	4,304	4,571	126	126	42	44	-	-	4,262	4,527	126	126
和歌山	2,517	2,691	84	88	29	29	1	1	2,488	2,662	83	87
中国管区	21,860	22,637	646	658	213	225	10	11	21,647	22,412	636	647
鳥取	946	972	30	30	11	13	-	-	935	959	30	30
島根	1,219	1,230	39	39	18	20	1	1	1,201	1,210	38	38
岡山	6,867	7,112	255	260	77	82	4	5	6,790	7,030	251	255
広島	7,997	8,293	181	181	57	57	3	3	7,940	8,236	178	178
山口	4,831	5,030	141	148	50	53	2	2	4,781	4,977	139	146
四国管区	14,752	15,573	475	493	139	143	3	3	14,613	15,430	472	490
徳島	3,073	3,229	116	121	11	11	-	-	3,062	3,218	116	121
香川	5,928	6,356	213	212	38	38	1	1	5,890	6,318	212	211
愛媛	3,965	4,131	84	95	67	71	2	2	3,898	4,060	82	93
高知	1,786	1,857	62	65	23	23	-	-	1,763	1,834	62	65
九州管区	74,507	77,436	2,505	2,798	381	386	7	7	74,126	77,050	2,498	2,791
福岡	34,791	36,090	1,094	1,115	118	118	-	-	34,673	35,972	1,094	1,115
佐賀	6,637	6,728	297	303	18	18	1	1	6,619	6,710	296	302
長崎	5,118	5,173	184	184	32	35	1	1	5,086	5,138	183	183
熊本	5,359	6,120	184	232	67	68	2	2	5,292	6,052	182	230
大分	4,106	4,222	156	156	34	34	-	-	4,072	4,188	156	156
宮崎	7,953	8,157	333	342	39	40	1	1	7,914	8,117	332	341
鹿児島	5,921	6,297	5	214	51	51	2	2	5,870	6,246	3	212
沖縄	4,622	4,649	252	252	22	22	-	-	4,600	4,627	252	252

検 挙 件 数 及 び 検 挙 人 員 (つ づ き)

自動車運転死傷処罰法 第6条第4項												都道府県
小計				無免許過失運転致傷罪				無免許過失運転致死罪				
		うち) 少年				うち) 少年				うち) 少年		
件数	人員	件数	人員	件数	人員	件数	人員	件数	人員	件数	人員	
1,181	1,181	236	236	24	24	6	6	1,157	1,157	230	230	全国総数
43	43	10	10	-	-	-	-	43	43	10	10	北海道
29	29	6	6	-	-	-	-	29	29	6	6	札幌
8	8	-	-	-	-	-	-	8	8	-	-	函館
-	-	-	-	-	-	-	-	-	-	-	-	旭川
3	3	3	3	-	-	-	-	3	3	3	3	釧路
3	3	1	1	-	-	-	-	3	3	1	1	見沼
59	59	11	11	5	5	-	-	54	54	11	11	東北管区
14	14	2	2	-	-	-	-	14	14	2	2	青森
3	3	-	-	3	3	-	-	-	-	-	-	岩手
18	18	4	4	1	1	-	-	17	17	4	4	宮城
2	2	-	-	-	-	-	-	2	2	-	-	秋田
2	2	-	-	-	-	-	-	2	2	-	-	山形
20	20	5	5	1	1	-	-	19	19	5	5	福島
117	117	23	23	2	2	1	1	115	115	22	22	東管区
340	340	55	55	8	8	4	4	332	332	51	51	関東管区
61	61	5	5	3	3	2	2	58	58	3	3	茨城
36	36	1	1	-	-	-	-	36	36	1	1	栃木
24	24	1	1	-	-	-	-	24	24	1	1	群馬
83	83	17	17	-	-	-	-	83	83	17	17	埼玉
1	1	1	1	1	1	1	1	-	-	-	-	千叶
52	52	15	15	2	2	-	-	50	50	15	15	神奈川
11	11	2	2	1	1	1	1	10	10	1	1	新潟
9	9	1	1	1	1	-	-	8	8	1	1	山梨
26	26	5	5	-	-	-	-	26	26	5	5	長野
37	37	7	7	-	-	-	-	37	37	7	7	静岡
169	169	31	31	3	3	-	-	166	166	31	31	中部管区
14	14	3	3	-	-	-	-	14	14	3	3	富山
12	12	2	2	-	-	-	-	12	12	2	2	石川
4	4	-	-	-	-	-	-	4	4	-	-	福井
14	14	1	1	-	-	-	-	14	14	1	1	岐阜
106	106	22	22	3	3	-	-	103	103	22	22	愛知
19	19	3	3	-	-	-	-	19	19	3	3	三重
187	187	41	41	2	2	-	-	185	185	41	41	近畿管区
13	13	1	1	1	1	-	-	12	12	1	1	滋賀
26	26	8	8	-	-	-	-	26	26	8	8	京都
50	50	13	13	-	-	-	-	50	50	13	13	大阪
65	65	14	14	1	1	-	-	64	64	14	14	兵庫
25	25	4	4	-	-	-	-	25	25	4	4	奈良
8	8	1	1	-	-	-	-	8	8	1	1	和歌山
69	69	25	25	2	2	-	-	67	67	25	25	中国管区
4	4	2	2	-	-	-	-	4	4	2	2	鳥取
3	3	-	-	-	-	-	-	3	3	-	-	島根
28	28	7	7	1	1	-	-	27	27	7	7	岡山
20	20	13	13	1	1	-	-	19	19	13	13	広島
14	14	3	3	-	-	-	-	14	14	3	3	山口
36	36	4	4	1	1	-	-	35	35	4	4	四国管区
3	3	-	-	-	-	-	-	3	3	-	-	徳島
13	13	-	-	-	-	-	-	13	13	-	-	香川
16	16	4	4	1	1	-	-	15	15	4	4	愛媛
4	4	-	-	-	-	-	-	4	4	-	-	高知
161	161	36	36	1	1	1	1	160	160	35	35	九州管区
68	68	9	9	-	-	-	-	68	68	9	9	福岡
9	9	2	2	-	-	-	-	9	9	2	2	佐賀
13	13	5	5	-	-	-	-	13	13	5	5	長崎
17	17	2	2	-	-	-	-	17	17	2	2	熊本
5	5	1	1	1	1	1	1	4	4	-	-	大分
8	8	2	2	-	-	-	-	8	8	2	2	宮崎
5	5	2	2	-	-	-	-	5	5	2	2	鹿児島
36	36	13	13	-	-	-	-	36	36	13	13	沖縄

95 府県別 危険運転致死傷罪 類型別適用件数

都道府県	類型別適用件数																			
	自動車運転死傷処罰法第2条 (同法第6条第1項及び改正前の刑法第208条の2を含む。)													自動車運転死傷処罰法第3条 (同法第6条第2項を含む。)						
	アルコールの影響		薬物影響		高速度		運転技能を有しない		妨害目的		信号の殊更無視		通行禁止道路進行		アルコールの影響		薬物影響		一定の病気の影響	
	致死	致傷	致死	致傷	致死	致傷	致死	致傷	致死	致傷	致死	致傷	致死	致傷	致死	致傷	致死	致傷	致死	致傷
全国総数	5	138	-	14	5	16	-	2	2	22	8	178	1	17	4	156	-	23	6	73
北海道	-	4	-	1	-	-	-	-	-	1	-	8	-	-	-	3	-	-	-	4
札幌	-	3	-	-	-	-	-	-	-	1	-	5	-	-	-	2	-	-	-	2
函館	-	-	-	1	-	-	-	-	-	1	-	-	-	-	-	-	-	-	-	2
旭川	-	1	-	-	-	-	-	-	-	-	-	3	-	-	-	1	-	-	-	-
釧路	-	-	-	-	-	-	-	-	-	-	-	-	-	-	-	-	-	-	-	-
北見	-	-	-	-	-	-	-	-	-	-	-	-	-	-	-	-	-	-	-	-
東北管区	1	8	-	-	-	1	-	-	-	-	-	7	-	1	1	14	-	5	1	8
青森	-	2	-	-	-	-	-	-	-	-	-	2	-	-	-	-	-	-	1	-
岩手	-	-	-	-	-	-	-	-	-	-	-	2	-	-	-	4	-	-	-	2
宮城	-	3	-	-	-	-	-	-	-	-	-	2	-	1	-	1	-	-	-	1
秋田	1	2	-	-	-	-	-	-	-	-	-	-	-	-	-	1	-	2	-	2
山形	-	-	-	-	-	-	-	-	-	-	-	-	-	-	1	1	-	-	-	-
福島	-	1	-	-	-	1	-	-	-	-	-	1	-	-	-	7	-	3	-	3
関東管区	1	11	-	1	-	-	-	-	-	7	1	30	-	2	-	16	-	2	1	8
茨城	-	51	-	2	1	7	-	-	1	6	2	46	-	6	2	45	-	2	3	27
栃木	-	2	-	-	-	-	-	-	-	-	-	3	-	-	1	1	-	-	-	-
群馬	-	-	-	-	-	-	-	-	-	1	1	2	-	-	-	1	-	-	-	3
群馬	-	5	-	-	-	1	-	-	-	-	-	2	-	-	-	1	-	-	-	1
埼玉	-	17	-	-	1	3	-	-	-	-	-	15	-	5	1	7	-	1	-	4
千葉	1	12	-	1	-	-	-	-	-	1	1	8	-	-	-	18	-	1	-	5
神奈川	-	6	-	-	-	2	-	-	1	1	-	7	-	-	-	5	-	-	1	3
新潟	-	2	-	1	-	-	-	-	-	-	-	1	-	-	-	4	-	-	1	4
山梨	-	1	-	-	-	-	-	-	-	-	-	2	-	-	-	2	-	-	-	-
長野	-	1	-	-	-	-	-	-	-	-	-	3	-	-	-	-	-	-	1	-
静岡	-	5	-	-	-	1	-	-	-	2	-	3	-	1	-	5	-	-	-	7
中部管区	1	11	-	-	2	1	-	1	-	2	1	16	-	2	1	10	-	-	-	5
富山	-	-	-	-	-	-	-	-	-	-	-	1	-	-	-	-	-	-	-	1
石川	-	-	-	-	-	-	-	-	-	-	-	-	-	-	-	1	-	-	-	-
福井	-	3	-	-	-	-	-	-	-	-	-	1	-	-	-	-	-	-	-	3
岐阜	1	2	-	-	-	-	-	-	1	-	1	-	-	-	-	2	-	-	-	-
愛知	-	6	-	-	1	-	-	-	-	-	1	13	-	2	-	6	-	-	-	1
三重	-	-	-	-	1	1	-	-	-	1	-	1	-	-	1	1	-	-	-	-
近畿管区	1	15	-	2	-	2	-	-	-	1	3	38	1	4	-	26	-	4	1	7
滋賀	-	1	-	-	-	1	-	-	-	-	-	3	-	-	-	6	-	-	-	2
京都	-	-	-	-	-	1	-	-	-	1	-	7	-	1	-	3	-	-	-	2
大阪	1	12	-	2	-	-	-	-	-	-	1	19	-	2	-	13	-	3	1	2
兵庫	-	1	-	-	-	-	-	-	-	-	2	4	1	1	-	1	-	1	-	1
奈良	-	1	-	-	-	-	-	-	-	-	-	4	-	-	-	2	-	-	-	-
和歌山	-	-	-	-	-	-	-	-	-	-	-	1	-	-	-	1	-	-	-	-
中国管区	-	14	-	1	1	-	-	1	-	1	1	10	-	-	-	7	-	-	-	3
鳥取	-	-	-	-	-	-	-	-	-	-	-	-	-	-	-	1	-	-	-	-
島根	-	2	-	-	-	-	-	-	-	-	-	-	-	-	-	2	-	-	-	1
岡山	-	-	-	-	-	-	-	-	-	-	-	-	-	-	-	1	-	-	-	1
広島	-	8	-	1	1	-	-	-	-	1	1	5	-	-	-	1	-	-	-	1
山口	-	4	-	-	-	-	-	-	-	-	-	3	-	-	-	2	-	-	-	1
四国管区	-	4	-	-	1	-	-	-	-	2	-	3	-	1	-	9	-	2	-	4
徳島	-	1	-	-	-	-	-	-	-	1	-	-	-	-	-	1	-	-	-	2
香川	-	3	-	-	-	-	-	-	-	1	-	3	-	1	-	1	-	1	-	-
愛媛	-	-	-	-	1	-	-	-	-	-	-	-	-	-	-	7	-	1	-	1
高知	-	-	-	-	-	-	-	-	-	-	-	-	-	-	-	-	-	1	-	1
九州管区	1	20	-	7	-	5	-	-	-	2	-	20	-	1	-	26	-	8	-	7
福岡	-	7	-	5	-	3	-	-	-	1	-	14	-	-	-	11	-	5	-	2
佐賀	-	2	-	-	-	-	-	-	-	-	-	-	-	-	-	1	-	-	-	1
長崎	-	2	-	-	-	1	-	-	-	-	-	-	-	-	-	1	-	-	-	-
熊本	1	1	-	-	-	-	-	-	-	-	-	1	-	-	-	-	-	-	-	1
大分	-	-	-	-	-	1	-	-	-	1	-	-	-	-	-	-	-	-	-	-
宮崎	-	4	-	-	-	-	-	-	-	-	-	-	-	-	-	2	-	-	-	-
鹿児島	-	1	-	-	-	-	-	-	-	-	-	1	-	1	-	2	-	1	-	2
沖縄	-	3	-	2	-	-	-	-	-	-	-	2	-	-	-	9	-	2	-	1

96 府 県 別 ひ き 逃 げ 事 件 の

都道府県	総数	飲酒 運転中	麻薬等 使用中 運転中	シンナー 等使用中 運転中	無免許 運転中	話合いで すまそう た	他犯罪の 発覚を て	他人の車 を不正 使用中	相手が 悪い
全国総数	4,834	464	13	-	387	39	61	12	204
北海道	126	11	-	-	13	-	2	2	1
札幌	76	5	-	-	10	-	1	2	-
函館	14	2	-	-	2	-	-	-	-
旭川	19	2	-	-	-	-	-	-	1
釧路	13	2	-	-	-	-	1	-	-
北見	4	-	-	-	1	-	-	-	-
東北管区	166	20	-	-	8	-	2	-	5
青森	11	3	-	-	-	-	-	-	-
岩手	11	2	-	-	-	-	-	-	-
宮城	44	2	-	-	3	-	2	-	2
秋田	13	2	-	-	-	-	-	-	-
山形	16	3	-	-	-	-	-	-	-
福島	71	8	-	-	5	-	-	-	3
東京	474	20	1	-	26	2	8	-	36
関東管区	1,696	146	3	-	117	20	18	3	55
茨城	114	15	1	-	13	1	5	-	2
栃木	19	-	-	-	3	-	1	-	-
群馬	65	4	-	-	7	-	-	-	-
埼玉	455	23	1	-	22	7	3	-	12
千葉	531	46	-	-	26	9	4	1	27
神奈川	259	18	-	-	32	1	3	1	7
新潟	70	12	-	-	2	1	1	-	1
山梨	26	2	-	-	1	1	-	1	1
長野	35	8	-	-	5	-	-	-	1
静岡	122	18	1	-	6	-	1	-	4
中部管区	373	55	1	-	36	2	2	2	11
富山	42	9	-	-	4	-	1	-	-
石川	19	7	-	-	2	-	-	-	-
福井	36	4	-	-	2	1	-	-	4
岐阜	43	10	-	-	6	-	-	-	-
愛知	148	22	1	-	19	1	1	2	5
三重	85	3	-	-	3	-	-	-	2
近畿管区	1,311	104	5	-	125	15	19	2	75
滋賀	38	5	-	-	1	-	2	-	1
京都	72	9	-	-	13	-	1	-	3
大阪	793	50	3	-	76	12	12	2	49
兵庫	324	31	2	-	28	3	4	-	14
奈良	63	8	-	-	6	-	-	-	5
和歌山	21	1	-	-	1	-	-	-	3
中国管区	240	34	-	-	13	-	3	-	8
鳥取	15	3	-	-	-	-	-	-	1
島根	18	2	-	-	2	-	1	-	1
岡山	80	11	-	-	5	-	2	-	3
広島	90	10	-	-	5	-	-	-	3
山口	37	8	-	-	1	-	-	-	-
四国管区	100	21	-	-	8	-	-	-	-
徳島	19	5	-	-	-	-	-	-	-
香川	41	9	-	-	4	-	-	-	-
愛媛	31	5	-	-	3	-	-	-	-
高知	9	2	-	-	1	-	-	-	-
九州管区	348	53	3	-	41	-	7	3	13
福岡	193	21	3	-	31	-	6	2	8
佐賀	9	4	-	-	-	-	-	-	-
長崎	24	10	-	-	2	-	-	1	-
熊本	45	3	-	-	5	-	-	-	5
大分	8	2	-	-	-	-	-	-	-
宮崎	17	3	-	-	1	-	1	-	-
鹿児島	30	5	-	-	-	-	-	-	-
沖縄	22	5	-	-	2	-	-	-	-

逃走の動機（人身）

逃走すれば わからない	刑事・ 行政処 分を恐 れて	損害賠償 を恐れて	事故を 起こした ことを恐	被害者が 大しな ら	被害者の 程度が大 しな ら	事故を 起こした ことが半 信半疑	その他 不明	ひき逃げ 事実の否認	都道府県
328	241	118	642	261	726	499	338	501	全国総数
7	10	3	18	7	9	11	11	21	北海道
5	7	2	12	6	4	6	8	8	札幌
-	-	-	2	1	1	1	2	3	函館
2	2	-	-	-	1	3	1	7	旭川
-	1	1	2	-	2	1	-	3	釧路
-	-	-	2	-	1	-	-	-	北見
7	15	6	32	6	19	11	16	19	東北管区
-	-	-	3	-	-	1	2	2	青森
-	1	-	4	-	1	-	-	3	岩手
2	4	4	9	1	5	3	2	5	宮城
1	-	-	1	-	2	3	3	1	秋田
-	3	1	1	1	1	2	3	1	山形
4	7	1	14	4	10	2	6	7	福島
32	11	8	68	25	98	36	38	65	関東管区
119	78	25	222	101	294	214	96	185	茨城
12	3	2	17	5	7	17	6	8	栃木
3	1	-	7	1	2	-	-	1	群馬
3	1	-	18	1	8	8	9	6	馬場
38	17	12	54	31	103	80	24	28	埼玉
22	20	3	60	43	77	67	41	85	千葉
21	23	4	28	10	62	19	2	28	神奈川
8	3	2	9	6	11	4	3	7	新潟
1	1	-	4	-	6	5	2	1	山梨
3	2	-	5	-	4	3	2	2	長野
8	7	2	20	4	14	11	7	19	静岡
22	16	10	70	10	30	22	28	56	中部管区
4	3	2	6	1	4	2	1	5	富山
-	-	-	5	-	-	1	1	3	石川
2	-	1	2	3	2	4	3	8	福井
4	3	1	8	-	3	1	3	4	岐阜
6	4	4	28	4	11	4	11	25	愛知
6	6	2	21	2	10	10	9	11	三重
98	72	47	142	84	191	153	86	93	近畿管区
3	5	3	6	-	3	2	4	3	滋賀
7	3	1	8	4	8	7	1	7	京都
64	41	32	76	50	119	101	52	54	大阪
20	20	6	33	29	52	38	25	19	兵庫
4	3	4	13	1	8	2	3	6	奈良
-	-	1	6	-	1	3	1	4	和歌山
18	11	2	27	19	39	19	23	24	中国管区
-	-	1	2	-	1	3	2	2	鳥取
-	-	-	1	2	1	2	3	3	島根
10	5	-	10	9	16	2	2	5	岡山
5	4	1	10	5	18	7	11	11	広島
3	2	-	4	3	3	5	5	3	山口
5	7	4	15	2	9	7	10	12	四国管区
2	1	3	2	-	-	1	3	2	徳島
1	2	1	3	2	4	4	6	5	香川
2	3	-	8	-	2	2	1	5	愛媛
-	1	-	2	-	3	-	-	-	高知
20	21	13	48	7	37	26	30	26	九州管区
11	8	11	23	5	19	15	17	13	福岡
-	2	-	1	-	-	1	-	1	佐賀
1	1	-	5	-	1	1	-	2	長崎
5	1	2	4	1	9	5	3	2	熊本
-	1	-	-	-	2	1	2	-	大分
1	1	-	3	-	-	1	5	1	宮崎
2	6	-	6	1	5	1	1	3	鹿児島
-	1	-	6	-	1	1	2	4	鹿儿 島 沖

97 府県別 道路交通法違反

都道府県	検挙(送致・告知) 総件数	主たる違反行為別			
		うち) 無免許	うち) 飲酒運転	うち) 最高速度	うち) 積載違反
全国総数	6,482,542	20,620	27,195	1,478,281	13,016
北海道	330,855	596	876	169,501	264
札幌	177,259	328	485	79,558	116
函館	34,318	66	93	18,805	4
旭川	47,697	72	112	27,786	45
釧路	45,733	87	140	26,361	70
北見	25,848	43	46	16,991	29
東北管区	292,596	1,008	2,194	78,437	395
青森	38,988	179	467	10,364	79
岩手	37,630	180	360	11,921	43
宮城	91,990	217	435	17,109	50
秋田	26,108	76	259	5,880	10
山形	38,237	103	209	13,323	40
福島	59,643	253	464	19,840	173
東京	900,263	1,435	1,127	80,662	3,864
関東管区	1,705,708	5,505	8,056	357,696	1,966
茨城	115,918	757	2,317	32,915	378
栃木	50,024	268	449	10,773	185
群馬	72,829	318	506	10,944	155
埼玉	357,108	872	1,032	85,909	364
千葉	253,481	894	762	50,132	297
神奈川	469,560	920	773	96,720	269
新潟	60,366	316	746	15,989	37
山梨	44,567	193	352	10,184	31
長野	82,740	265	297	19,718	51
静岡	199,115	702	822	24,412	199
中部管区	702,162	2,371	2,951	146,877	1,003
富山	46,959	90	200	17,043	99
石川	67,613	145	232	21,032	11
福井	35,738	79	236	9,617	5
岐阜	103,824	301	373	29,514	384
愛知	402,815	1,371	1,441	60,185	447
三重	45,213	385	469	9,486	57
近畿管区	1,172,588	4,209	3,849	337,615	2,671
滋賀	32,663	191	265	7,705	55
京都	134,125	445	495	57,040	151
大阪	560,714	1,848	1,280	168,010	1,726
兵庫	335,067	1,131	1,074	83,362	696
奈良	67,030	349	326	11,567	30
和歌山	42,989	245	409	9,931	13
中国管区	396,004	1,232	1,557	84,378	805
鳥取	31,614	115	160	9,753	33
島根	39,213	129	180	12,248	122
岡山	95,801	303	298	21,499	112
広島	152,334	433	479	20,562	278
山口	77,042	252	440	20,316	260
四国管区	164,185	749	1,021	44,005	340
徳島	28,106	125	171	4,999	177
香川	56,743	263	179	17,939	71
愛媛	41,058	206	421	10,181	38
高知	38,278	155	250	10,886	54
九州管区	818,181	3,515	5,564	179,110	1,708
福岡	336,221	1,013	1,293	80,804	137
佐賀	43,679	216	208	6,189	52
長崎	86,575	278	322	25,098	34
熊本	87,136	418	611	19,553	118
大分	65,130	243	245	20,651	57
宮崎	55,467	176	329	10,628	167
鹿児島	62,989	233	440	13,208	60
沖縄	80,984	938	2,116	2,979	1,083

注 車両等の運転に関する道路交通法違反の件数である。

違反態様別 検挙（送致・告知）件数（車両等の違反）

主たる違反行為別					都道府県
うち) 整備不良	うち) 通行禁止	うち) 一時停止	うち) 歩行者妨害	うち) 駐停車	
26,499	730,572	1,327,461	145,292	243,283	全国総数
196	20,780	61,900	4,356	10,739	北海道
52	13,045	32,989	2,725	9,135	札幌
20	3,437	5,773	573	758	函館
41	2,391	9,826	357	256	旭川
61	1,286	8,610	496	348	釧路
22	621	4,702	205	242	北見
1,725	20,941	67,606	8,045	4,456	東北管区
340	2,451	13,701	297	206	青森
80	1,633	11,965	1,750	295	岩手
778	9,587	20,521	1,367	3,509	宮城
32	1,345	7,197	992	91	秋田
189	2,041	6,558	3,254	79	山形
306	3,884	7,664	385	276	福島
4,544	157,709	139,292	15,017	49,398	関東管区
6,191	235,785	407,477	56,869	55,317	茨城
462	3,418	25,083	969	1,534	栃木
248	3,497	7,341	301	1,289	群馬
751	4,925	16,624	276	1,004	埼玉
720	30,274	95,138	19,972	16,969	千葉
1,473	27,639	79,634	4,591	10,724	神奈川
1,118	124,494	90,741	8,491	18,907	新潟
438	3,840	15,052	1,169	574	山梨
124	3,541	12,639	145	79	長野
265	10,916	19,883	2,272	408	静岡
592	23,241	45,342	18,683	3,829	中部管区
1,739	64,555	151,745	36,585	29,887	富山
66	2,436	5,126	807	332	石川
133	4,274	9,226	195	383	福井
13	3,316	8,039	1,181	1,138	岐阜
726	14,602	13,193	541	1,619	愛知
567	39,094	105,046	32,000	26,038	三重
234	833	11,115	1,861	377	近畿管区
3,409	91,790	201,529	11,931	55,327	滋賀
303	1,973	6,245	530	1,143	京都
569	14,615	24,522	1,916	8,885	大阪
795	32,333	74,828	4,687	23,344	兵庫
1,340	31,239	72,041	3,925	13,607	奈良
213	5,692	15,394	591	7,105	和歌山
189	5,938	8,499	282	1,243	中国管区
1,928	54,012	76,455	3,710	10,182	鳥取
145	2,175	7,445	273	220	島根
250	2,049	9,412	1,324	283	岡山
384	15,471	22,931	568	1,883	広島
740	28,323	22,232	633	6,747	山口
409	5,994	14,435	912	1,049	四国管区
1,445	11,192	33,990	3,503	1,136	徳島
279	2,581	4,211	607	77	香川
204	2,392	12,601	859	324	愛媛
741	2,515	8,418	1,221	475	高知
221	3,704	8,760	816	260	九州管区
5,322	73,808	187,467	5,276	26,841	福岡
1,170	30,108	80,444	1,990	18,509	佐賀
564	1,789	12,159	1,085	90	長崎
1,011	6,188	20,940	176	1,901	熊本
530	10,019	22,955	657	328	大分
230	4,047	15,816	707	320	宮崎
327	4,814	11,896	350	1,207	鹿児島
393	5,546	13,605	189	1,442	鹿兒島
1,097	11,297	9,652	122	3,044	沖縄

98 府県別 年次別 道路交通法違反 検挙（送致・告知）件数（車両等の違反）

都道府県	平成25年	平成26年	平成27年	平成28年	平成29年
全国総数	7,442,124	7,034,892	7,055,982	6,739,199	6,482,542
北海道	367,785	372,591	359,042	331,909	330,855
札幌	195,020	192,666	188,488	182,147	177,259
函館	38,825	41,199	36,004	35,789	34,318
旭川	57,762	58,041	57,452	45,677	47,697
釧路	52,401	55,359	51,270	43,175	45,733
北見	23,777	25,326	25,828	25,121	25,848
東北管区	379,594	353,213	321,832	296,562	292,596
青森	70,742	54,486	39,684	28,770	38,988
岩手	50,919	57,052	53,986	44,288	37,630
宮城	101,849	102,786	95,834	93,548	91,990
秋田	45,484	36,366	35,728	30,901	26,108
山形	42,930	39,100	38,333	37,639	38,237
福島	67,670	63,423	58,267	61,416	59,643
東京	1,057,471	971,960	1,000,849	937,625	900,263
関東管区	2,026,157	1,942,529	1,941,878	1,841,771	1,705,708
茨城	102,003	107,789	101,926	127,489	115,918
栃木	80,852	64,493	62,043	55,933	50,024
群馬	127,319	85,243	95,297	81,590	72,829
埼玉	353,983	360,709	353,168	344,352	357,108
千葉	254,169	269,430	289,144	274,373	253,481
神奈川	633,812	620,686	629,423	564,825	469,560
新潟	71,209	62,487	56,495	61,377	60,366
山梨	56,256	58,153	53,398	45,961	44,567
長野	99,344	95,779	94,206	80,593	82,740
静岡	247,210	217,760	206,778	205,278	199,115
中部管区	761,937	742,892	740,909	704,571	702,162
富山	47,204	37,156	34,223	46,273	46,959
石川	56,840	59,064	59,578	62,098	67,613
福井	41,480	38,210	38,723	33,831	35,738
岐阜	110,540	98,599	104,158	102,926	103,824
愛知	454,540	460,851	457,696	416,068	402,815
三重	51,333	49,012	46,531	43,375	45,213
近畿管区	1,318,216	1,241,557	1,247,058	1,207,987	1,172,588
滋賀	54,930	49,135	41,769	38,817	32,663
京都	158,562	148,959	163,821	151,702	134,125
大阪	589,934	573,349	572,421	559,147	560,714
兵庫	393,149	352,386	346,997	341,764	335,067
奈良	69,467	67,562	74,601	73,828	67,030
和歌山	52,174	50,166	47,449	42,729	42,989
中国管区	498,171	430,585	443,952	432,797	396,004
鳥取	28,843	32,221	28,392	30,797	31,614
島根	49,296	50,527	49,191	46,262	39,213
岡山	131,002	128,659	125,182	116,992	95,801
広島	180,644	161,383	184,216	172,150	152,334
山口	108,386	57,795	56,971	66,596	77,042
四国管区	154,202	138,091	155,275	164,990	164,185
徳島	34,806	29,341	27,908	29,084	28,106
香川	47,938	45,119	54,614	59,002	56,743
愛媛	28,733	29,668	35,746	39,648	41,058
高知	42,725	33,963	37,007	37,256	38,278
九州管区	878,591	841,474	845,187	820,987	818,181
福岡	331,933	297,805	339,255	338,384	336,221
佐賀	48,432	46,512	50,147	48,073	43,679
長崎	107,974	103,674	80,459	86,579	86,575
熊本	102,639	104,016	100,147	82,381	87,136
大分	75,940	81,516	75,114	70,928	65,130
宮崎	62,912	59,635	53,748	54,403	55,467
鹿児島	87,227	88,060	77,017	62,898	62,989
沖縄	61,534	60,256	69,300	77,341	80,984

注 車両等の運転に関する道路交通法違反の件数である。

第4 少年犯罪

99 年次別 罪種別 年齢・学職別 検挙人員

	平 2 0	平 2 1	平 2 2	平 2 3	平 2 4	平 2 5	平 2 6	平 2 7	平 2 8	平 2 9
刑法犯総数（交通業過を除く）	90,966	90,282	85,846	77,696	65,448	56,469	48,361	38,921	31,516	26,797
凶 悪 犯	956	949	783	785	836	786	703	586	538	438
殺 人	50	50	43	56	46	52	50	60	51	45
強 盗	713	696	565	593	592	547	451	401	328	251
放 火	66	83	65	67	76	63	80	47	53	46
強 制 性 交 等	127	120	110	69	122	124	122	78	106	96
粗 暴 犯	8,645	7,653	7,729	7,276	7,695	7,210	6,243	5,093	4,197	3,619
凶 器 準 備 集 合	74	70	42	17	17	51	19	29	10	-
暴 行	1,547	1,322	1,279	1,209	1,490	1,477	1,356	1,235	1,103	968
傷 害	5,212	4,795	4,895	4,718	4,945	4,627	3,947	3,065	2,496	2,135
脅 迫	151	111	141	123	138	174	219	175	180	141
恐 喝	1,661	1,355	1,372	1,209	1,105	881	702	589	408	375
窃 盗 犯	52,557	54,784	52,435	47,776	38,370	33,134	28,246	23,015	18,298	15,575
侵 入 盗	2,114	2,209	2,063	2,057	1,645	1,501	1,264	1,112	925	906
乗 り 物 盗	18,187	17,766	16,634	14,456	12,432	10,579	9,077	7,010	5,636	4,607
非 侵 入 盗	32,256	34,809	33,738	31,263	24,293	21,054	17,905	14,893	11,737	10,062
知 能 犯	1,135	1,144	978	971	962	878	987	936	833	899
詐 欺	1,019	1,038	880	860	841	762	840	802	708	803
横 領	41	38	42	35	24	21	26	25	18	24
そ の 他	75	68	56	76	97	95	121	109	107	72
風 俗 犯	389	399	437	466	566	523	445	528	573	565
賭 博	21	10	23	11	14	8	10	8	8	18
わ い せ つ	368	389	414	455	552	515	435	520	565	547
そ の 他 の 刑 法 犯	27,284	25,353	23,484	20,422	17,019	13,938	11,737	8,763	7,077	5,701
うち) 占有離脱物横領	20,594	18,971	17,268	14,674	11,658	9,128	7,602	5,584	4,143	3,313
年 14 歳	18,872	20,172	18,838	17,207	13,809	12,486	10,140	7,151	5,095	3,958
15 歳	20,932	21,314	20,166	18,342	14,906	12,741	10,991	7,995	6,067	4,993
16 歳	20,559	19,574	18,503	17,062	14,050	11,994	10,009	8,443	6,551	5,472
17 歳	13,039	12,638	11,774	10,507	9,586	8,047	6,977	6,005	5,221	4,548
18 歳	9,412	8,939	9,135	7,787	6,906	5,859	5,279	4,851	4,385	4,004
19 歳	8,152	7,645	7,430	6,791	6,191	5,342	4,965	4,476	4,197	3,822
学 中 学 生	28,225	30,015	28,116	25,718	20,908	18,481	15,399	10,950	7,974	6,221
高 校 生	36,200	34,857	33,917	30,303	25,159	21,015	17,700	14,657	11,928	10,209
大 学 生	4,574	4,324	4,219	3,643	3,092	2,391	2,065	1,914	1,679	1,534
専修学校生等	2,284	1,976	1,948	1,762	1,628	1,306	1,284	992	893	778
職 有 職 少 年	9,713	8,350	7,825	7,383	7,267	6,959	6,824	6,170	5,525	4,928
無 職 少 年	9,970	10,760	9,821	8,887	7,394	6,317	5,089	4,238	3,517	3,127

100 罪 種 別 年 齢

罪種	年齢・学職	総数	年 齢					
			14歳	15歳	16歳	17歳	18歳	19歳
刑法犯総数(交通業過を除く)		26,797	3,958	4,993	5,472	4,548	4,004	3,822
凶 悪 犯		438	35	38	87	90	83	105
殺 人		45	2	3	10	7	8	15
殺 嬰 児		42	2	3	9	7	7	14
殺 人 予 備		1	-	-	-	-	-	1
自 殺 関 与		2	-	-	1	-	1	-
強 盗		-	-	-	-	-	-	-
強 盗 殺 人		251	10	19	50	55	59	58
強 盗 傷 人		2	-	-	1	1	-	-
強 盗 傷 人 等		140	8	14	27	31	31	29
強 盗 ・ 強 制 性 交 渉		1	-	1	-	-	-	-
強 盗 ・ 準 強 盗		108	2	4	22	23	28	29
放 火		46	10	6	11	7	4	8
強 制 性 交 渉		96	13	10	16	21	12	24
粗 暴 犯		3,619	528	602	588	621	630	650
凶 器 準 備 集 合		-	-	-	-	-	-	-
暴 行 害 害		968	151	166	144	165	147	195
傷 害 致 死		2,135	336	354	342	353	375	375
うち) 傷 害 致 死		6	-	-	-	-	3	3
脅 迫		141	9	26	26	27	26	27
脅 喝		375	32	56	76	76	82	53
窃 犯		15,575	2,561	3,217	3,483	2,581	2,003	1,730
侵 入 盗 竊		906	117	123	143	143	173	207
乗 り 物 盗 竊		4,607	768	1,101	1,070	739	510	419
非 侵 入 盗 竊		10,062	1,676	1,993	2,270	1,699	1,320	1,104
知 能 犯		899	26	73	142	188	238	232
詐 欺		803	25	68	124	165	219	202
横 領		24	-	2	3	5	5	9
横 領		22	-	2	3	5	5	7
業 務 上 横 領		2	-	-	-	-	-	2
偽 造		72	1	3	15	18	14	21
通 貨 偽 造		1	-	1	-	-	-	-
文 書 偽 造		50	1	1	12	16	7	13
支 払 用 カ ー ド 偽 造		12	-	-	2	1	3	6
有 価 証 券 偽 造		5	-	-	-	-	3	2
印 章 偽 造		4	-	1	1	1	1	-
汚 職		-	-	-	-	-	-	-
うち) 賄 賂		-	-	-	-	-	-	-
あ っ せ ん 利 得 処 罰 法 任		-	-	-	-	-	-	-
背 任		-	-	-	-	-	-	-
風 俗 犯		565	117	79	89	100	99	81
賭 博		18	-	-	-	3	9	6
普 通 賭 博		15	-	-	-	2	9	4
常 習 賭 博		3	-	-	-	1	-	2
賭 博 開 張 等		-	-	-	-	-	-	-
わ い せ つ		547	117	79	89	97	90	75
うち) 強 制 わ い せ つ		367	92	60	60	56	49	50
うち) 公 然 わ い せ つ		107	18	6	17	20	28	18
そ の 他 の 刑 法 犯		5,701	691	984	1,083	968	951	1,024
うち) 占 有 離 脱 物 横 領		3,313	293	487	620	578	611	724
うち) 公 務 執 行 妨 害		115	3	9	28	20	25	30
うち) 住 居 侵 入		977	168	211	193	160	147	98
うち) 逮 捕 監 禁		39	-	1	3	10	11	14
うち) 略 取 誘 拐 ・ 人 身 売 買		10	-	-	3	5	1	1
うち) 盗 品 等		410	59	103	94	75	48	31
うち) 器 物 損 壊 等		574	128	131	78	75	77	85

学 職 別 検 挙 人 員 (総数表)

学 職						年齢・学職	罪 種
中学生	高校生	大学生	専修生等	有職少年	無職少年		
6,221	10,209	1,534	778	4,928	3,127	刑法犯総数(交通業過を除く)	
59	110	13	12	140	104	凶 悪 犯	
3	20	-	1	11	10	殺 人 人	
3	19	-	-	10	10	殺 嬰 児 人	
-	-	-	-	1	-	殺 人 子 殺 備	
-	1	-	1	-	-	自 殺 人 予 関	
-	-	-	-	-	-	強 盗 強 盗 強 盗 強 盗	
21	44	6	7	94	79	強 盗 強 盗 強 盗 強 盗	
-	-	-	-	2	-	強 盗 強 盗 強 盗 強 盗	
15	27	2	4	53	39	強 盗 強 盗 強 盗 強 盗	
1	-	-	-	-	-	強 盗 強 盗 強 盗 強 盗	
5	17	4	3	39	40	強 盗 強 盗 強 盗 強 盗	
13	16	3	2	6	6	放 強 制 性 交 火	
22	30	4	2	29	9	強 制 性 交 等	
859	968	89	70	1,174	459	粗 暴 犯	
-	-	-	-	-	-	凶 器 準 備 集 合	
229	287	35	20	288	109	暴 行 害	
544	531	44	43	738	235	傷 害 致 死 迫 喝	
-	-	-	-	1	5	うち) 傷 害 致 死 迫 喝	
26	48	6	2	36	23	脅 恐	
60	102	4	5	112	92	窃 盗 犯	
3,944	6,354	672	404	2,441	1,760	窃 盗 犯	
186	227	15	21	276	181	侵 入 盗 犯	
1,200	1,946	302	113	585	461	乗 り 物 盗 犯	
2,558	4,181	355	270	1,580	1,118	非 侵 入 盗 犯	
49	237	45	24	221	323	知 能 犯	
45	203	39	22	188	306	詐 欺 領 領 領 領	
-	9	2	-	12	1	横 横 横 横	
-	9	2	-	10	1	業 務 上 横	
-	-	-	-	2	-	偽 造 偽 造 偽 造	
4	25	4	2	21	16	通 貨 偽 造 偽 造	
1	-	-	-	-	-	文 書 偽 造 偽 造	
2	23	2	1	15	7	支 払 用 カ ー ド 偽 造	
-	1	1	1	3	6	有 価 証 券 偽 造	
-	1	1	-	2	1	印 章 偽 造	
1	-	-	-	1	2	汚 職 賂 法 任	
-	-	-	-	-	-	うち) 賄 賂 法 任	
-	-	-	-	-	-	あ っ せ ん 利 得 処 罰	
-	-	-	-	-	-	背 風 俗 犯	
156	243	43	22	68	33	賭 博 博 博 博 博	
-	4	-	-	12	2	賭 博 博 博 博 博	
-	3	-	-	10	2	普 通 賭 博 博 博	
-	1	-	-	2	-	常 習 賭 博 博 博	
-	-	-	-	-	-	賭 博 開 張 等	
156	239	43	22	56	31	わ い せ つ	
122	145	24	11	42	23	うち) 強 制 わ い せ つ	
22	49	13	6	10	7	うち) 公 然 わ い せ つ	
1,154	2,297	672	246	884	448	そ の 他 の 刑 法 犯	
487	1,436	577	174	417	222	うち) 占 有 離 脱 物 横 領	
4	20	3	1	66	21	うち) 公 務 執 行 妨 害	
276	404	47	46	135	69	うち) 住 居 侵 入	
-	8	1	2	17	11	うち) 逮 捕 監 禁	
-	6	-	-	3	1	うち) 略 取 誘 拐 ・ 人 身 売 買	
100	189	19	5	66	31	うち) 盗 品 等	
223	139	14	10	128	60	うち) 器 物 損 壊 等	

100 罪 種 別 年 齢

罪種	年齢・学職	総数	年 齢					
			14歳	15歳	16歳	17歳	18歳	19歳
刑法犯総数(交通業過を除く)		3,544	582	702	677	605	500	478
凶 悪 犯		35	2	4	8	8	3	10
殺 人 人		8	1	-	2	1	1	3
殺 人 人		7	1	-	2	1	1	2
殺 嬰 児 人		1	-	-	-	-	-	1
殺 人 予 備 与		-	-	-	-	-	-	-
強 自 殺 関 連 盗		-	-	-	-	-	-	-
強 盗 殺 人 盗		21	1	2	6	6	1	5
強 盗 傷 人 人		1	-	-	-	1	-	-
強 盗 傷 人 人		11	1	2	3	4	-	1
強 盗・強 制 性 交 等		-	-	-	-	-	-	-
強 盗・準 強 盗		9	-	-	3	1	1	4
放 火		5	-	1	-	1	1	2
強 制 性 交 等		1	-	1	-	-	-	-
粗 暴 犯		309	43	69	51	60	43	43
凶 器 準 備 集 犯		-	-	-	-	-	-	-
暴 行 害 害 致 死		95	12	21	10	21	11	20
傷 害 致 死 迫 喝		158	25	44	24	27	22	16
うち) 傷 害 致 死		1	-	-	-	-	1	-
脅 恐		9	1	1	3	2	1	1
窃 盗 犯		47	5	3	14	10	9	6
窃 盗 犯		2,541	460	519	488	423	334	317
侵 入 盗 犯		49	6	5	6	7	11	14
乗 り 物 盗 犯		391	81	114	75	60	39	22
非 侵 入 盗 犯		2,101	373	400	407	356	284	281
知 能 犯		134	6	14	24	32	38	20
詐 欺 領 領		114	6	12	23	26	32	15
横 領		4	-	1	-	1	1	1
横 業 務 上 横 領		3	-	1	-	1	1	-
偽 造 領 造		1	-	-	-	-	-	1
偽 造 領 造		16	-	1	1	5	5	4
通 貨 偽 造		-	-	-	-	-	-	-
文 書 偽 造		9	-	-	1	5	2	1
支 払 用 カ ー ド 偽 造		2	-	-	-	-	-	2
有 価 証 券 偽 造		3	-	-	-	-	2	1
印 章 偽 造		2	-	1	-	-	1	-
汚 職		-	-	-	-	-	-	-
うち) 賄 賂		-	-	-	-	-	-	-
あ っ せ ん 利 得 処 罰 法 任		-	-	-	-	-	-	-
背 任		-	-	-	-	-	-	-
風 俗 犯		36	3	5	3	6	12	7
賭 博 犯		1	-	-	-	-	-	1
普 通 賭 博		-	-	-	-	-	-	-
常 習 賭 博		1	-	-	-	-	-	1
賭 博 開 張 等		-	-	-	-	-	-	-
わ い せ つ		35	3	5	3	6	12	6
うち) 強 制 わ い せ つ		2	1	-	1	-	-	-
うち) 公 然 わ い せ つ		23	1	1	2	5	10	4
そ の 他 の 刑 法 犯		489	68	91	103	76	70	81
うち) 占 有 離 脱 物 横 領		295	37	65	60	51	35	47
うち) 公 務 執 行 妨 害		6	1	-	1	1	2	1
うち) 住 居 侵 入		68	12	12	13	7	12	12
うち) 逮 捕 監 禁		8	-	-	-	3	4	1
うち) 略 取 誘 拐・人 身 売 買		1	-	-	-	-	1	-
うち) 盗 品 等		41	5	4	15	4	8	5
うち) 器 物 損 壊 等		28	8	7	3	4	3	3

学 職 別 検 挙 人 員 (女表)

学			職			年齢・学職	罪 種
中学生	高校生	大学生	専修生等	有職少年	無職少年		
874	1,374	172	146	447	531	刑法犯総数(交通業過を除く)	
3	10	1	-	8	13	凶 悪 犯	
1	4	-	-	3	-	殺 人	
1	4	-	-	2	-	殺 嬰 児	
-	-	-	-	1	-	殺 人 予 備	
-	-	-	-	-	-	殺 人 予 備 与	
1	3	-	-	5	12	強 盗 強 盗 強 盗	
-	-	-	-	1	-	強 盗 強 盗 強 盗	
1	3	-	-	1	6	強 盗 強 盗 強 盗	
-	-	-	-	-	-	強 盗 強 盗 強 盗	
-	-	-	-	3	6	強 盗 強 盗 強 盗	
-	3	1	-	-	1	放 火	
1	-	-	-	-	-	強 制 性 交	
77	96	3	8	48	77	粗 暴 犯	
-	-	-	-	-	-	凶 器 準 備 集	
21	25	2	1	20	26	暴 行	
48	50	1	5	20	34	傷 害	
-	-	-	-	-	1	うち) 傷 害 致	
2	4	-	-	1	2	脅 恐	
6	17	-	2	7	15	窃 盗	
673	1,008	122	94	295	349	窃 盗 犯	
10	11	3	4	9	12	侵 入	
125	152	17	10	29	58	乗 り 物 盗	
538	845	102	80	257	279	非 侵 入 盗	
10	48	4	9	28	35	知 能 犯	
9	40	4	9	21	31	詐 欺	
-	2	-	-	2	-	横 領	
-	2	-	-	1	-	横 領	
-	-	-	-	1	-	横 領	
1	6	-	-	5	4	偽 造	
-	-	-	-	-	-	通 貨 偽 造	
-	5	-	-	3	1	文 書 偽 造	
-	-	-	-	1	1	支 払 用 カ ー ド 偽 造	
-	1	-	-	1	1	有 価 証 券 偽 造	
1	-	-	-	-	1	印 章 偽 造	
-	-	-	-	-	-	汚 職	
-	-	-	-	-	-	うち) 賄 賂	
-	-	-	-	-	-	あ っ せ ん 利 得 処 罰 法	
-	-	-	-	-	-	背 任	
5	15	4	6	3	3	風 俗 犯	
-	-	-	-	1	-	賭 博	
-	-	-	-	-	-	普 通 賭 博	
-	-	-	-	1	-	常 習 賭 博	
-	-	-	-	-	-	賭 博 開 張	
5	15	4	6	2	3	わ い せ つ	
1	1	-	-	-	-	うち) 強 制 わ い せ つ	
1	9	4	4	2	3	うち) 公 然 わ い せ つ	
106	197	38	29	65	54	そ の 他 の 刑 法 犯	
60	137	29	16	32	21	うち) 占 有 離 脱 物 横 領	
1	-	-	-	2	3	うち) 公 務 執 行 妨 害	
19	23	3	8	8	7	うち) 住 居 侵 入	
-	-	-	1	3	4	うち) 逮 捕 監 禁	
-	-	-	-	1	-	うち) 略 取 誘 拐 ・ 人 身 売 買	
8	14	1	2	7	9	うち) 盗 品 等	
12	8	1	2	3	2	うち) 器 物 損 壊 等	

101 窃 盗 手 口 別 年 齢

手口	年齢・学職	総数	年 齢					
			14歳	15歳	16歳	17歳	18歳	19歳
窃 盗 総 数		15,575	2,561	3,217	3,483	2,581	2,003	1,730
侵 入 盗		906	117	123	143	143	173	207
空 巣		209	34	24	27	29	45	50
忍 込		67	7	9	15	4	13	19
居 空		37	9	2	4	7	6	9
A T M 破		-	-	-	-	-	-	-
金 庫 破		29	3	3	3	7	9	4
旅 館 荒		5	1	-	-	-	-	4
官 公 署 荒		6	1	1	3	-	1	-
学 校 荒		72	14	24	16	10	4	4
病 院 荒		3	-	-	-	-	2	1
給 油 所 荒		4	-	-	-	-	4	-
事 務 所 荒		61	7	4	6	17	9	18
出 店 荒		178	14	31	34	32	30	37
工 場 荒		9	1	1	-	2	3	2
更 衣 室 荒		42	4	4	10	8	10	6
倉 庫 荒		61	10	1	11	6	11	22
そ の 他		123	12	19	14	21	26	31
乗 り 物 盗		4,607	768	1,101	1,070	739	510	419
自 動 車 盗		193	14	34	42	39	31	33
オ ー ト バ イ		1,371	259	425	385	208	66	28
自 転 車 盗		3,043	495	642	643	492	413	358
非 侵 入 盗		10,062	1,676	1,993	2,270	1,699	1,320	1,104
職 権 盗		2	-	-	-	-	1	1
慶 弔 盗		-	-	-	-	-	-	-
追 出 し 盗		1	-	-	-	-	-	1
買 物 盗		56	7	14	20	2	7	6
訪 問 盗		33	7	2	-	4	12	8
払 出 盗		37	-	1	7	6	14	9
A T M ねらい		1	-	-	-	-	-	1
窓 口 ねらい		-	-	-	-	-	-	-
途 中 ねらい		-	-	-	-	-	-	-
室 内 ねらい		7	-	1	4	1	1	-
客 室 ねらい		6	-	-	-	2	4	-
病 室 ねらい		1	-	-	-	-	1	-
ひ っ た く り		167	9	19	41	39	36	23
す り き		51	4	5	12	11	8	11
置 引 き		409	56	60	72	75	67	79
仮 睡 者 ねらい		15	-	-	3	2	3	7
車 上 ねらい		189	39	34	28	37	28	23
部 品 ねらい		277	23	42	90	74	34	14
脱 衣 場 ねらい		13	2	1	1	2	1	6
自 動 販 売 機 ねらい		301	52	71	79	51	28	20
色 情 ねらい		50	9	14	8	2	12	5
工 事 場 ねらい		23	-	2	3	6	9	3
万 引 き		7,520	1,387	1,620	1,723	1,212	892	686
職 場 ねらい		267	-	17	50	62	61	77
同 居 ねらい		13	-	-	1	3	2	7
さ い 銭 ねらい		20	5	4	7	1	3	-
そ の 他		603	76	86	121	107	96	117

学 職 別 検 挙 人 員 (総 数 表)

学 職						年齢・学職 手 口
中学生	高校生	大学生	専修生等	有職少年	無職少年	
3,944	6,354	672	404	2,441	1,760	窃 盗 総 数
186	227	15	21	276	181	侵 入 盗
48	46	6	7	59	43	空 き 巢
12	17	1	3	19	15	忍 込 み
10	14	-	-	6	7	居 空 き
-	-	-	-	-	-	A T M 破 り
4	4	-	-	12	9	金 庫 破 り
1	-	-	-	1	3	旅 館 荒 し
1	4	-	-	1	-	官 公 署 荒 し
28	34	-	2	4	4	学 校 荒 し
-	1	-	-	1	1	病 院 荒 し
-	-	-	-	3	1	給 油 所 荒 し
10	13	2	-	30	6	事 務 所 荒 し
35	31	2	4	63	43	出 店 荒 し
2	1	-	-	2	4	工 場 荒 し
4	23	3	2	9	1	更 衣 室 荒 し
11	11	-	2	20	17	倉 庫 荒 し
20	28	1	1	46	27	そ の 他
1,200	1,946	302	113	585	461	乗 り 物 盗
27	41	2	-	59	64	自 動 車 盗
439	549	4	13	210	156	オ ー ト バ イ 盗
734	1,356	296	100	316	241	自 転 車 盗
2,558	4,181	355	270	1,580	1,118	非 侵 入 盗
-	1	-	-	-	1	職 権 盗
-	-	-	-	-	-	慶 弔 盗
-	-	-	-	1	-	追 出 し 盗
14	20	-	-	11	11	買 物 盗
8	5	1	-	9	10	訪 問 盗
-	11	4	-	11	11	払 出 盗
-	1	-	-	-	-	A T M ね ら い
-	-	-	-	-	-	窓 口 ね ら い
-	-	-	-	-	-	途 中 ね ら い
1	6	-	-	-	-	室 内 ね ら い
-	2	-	1	3	-	客 室 ね ら い
-	-	-	-	-	1	病 室 ね ら い
20	44	4	2	53	44	ひ っ た く り
6	26	5	1	8	5	す り
84	169	28	16	75	37	置 引 き
-	3	1	1	7	3	仮 睡 者 ね ら い
58	57	14	4	30	26	車 上 ね ら い
33	125	5	9	66	39	部 品 ね ら い
2	4	2	3	2	-	脱 衣 場 ね ら い
89	122	1	2	49	38	自 動 販 売 機 ね ら い
16	22	1	1	7	3	色 情 ね ら い
1	5	-	1	9	7	工 事 場 ね ら い
2,104	3,341	246	206	826	797	万 引 き
-	-	-	-	267	-	職 場 ね ら い
-	2	-	1	5	5	同 居 ね ら い
6	9	-	1	2	2	さ い 銭 ね ら い
116	206	43	21	139	78	そ の 他

101 窃 盗 手 口 別 年 齢

手口	年齢・学職	総数	年 齢					
			14歳	15歳	16歳	17歳	18歳	19歳
窃 盗 総 数		2,541	460	519	488	423	334	317
侵 入 盗		49	6	5	6	7	11	14
空 巣		14	1	2	2	2	2	5
忍 込		-	-	-	-	-	-	-
居 込		4	4	-	-	-	-	-
A T M 破		-	-	-	-	-	-	-
金 庫 破		1	-	-	-	-	1	-
旅 館 荒		1	-	-	-	-	-	1
官 公 署 荒		-	-	-	-	-	-	-
学 校 荒		9	-	2	2	3	1	1
病 院 荒		-	-	-	-	-	-	-
給 油 所 荒		-	-	-	-	-	-	-
給 事 務 所 荒		2	-	-	1	-	-	1
出 店 荒		8	1	-	-	1	3	3
工 場 荒		1	-	-	-	-	-	1
更 衣 室 荒		4	-	-	1	1	2	-
倉 庫 荒		1	-	-	-	-	1	-
そ の 他		4	-	1	-	-	1	2
乗 り 物 盗		391	81	114	75	60	39	22
自 動 車 盗		4	1	2	-	-	-	1
オ ー ト バ イ 盗		46	9	19	11	5	1	1
自 転 車 盗		341	71	93	64	55	38	20
非 侵 入 盗		2,101	373	400	407	356	284	281
職 権 盗		-	-	-	-	-	-	-
慶 弔 盗		-	-	-	-	-	-	-
追 出 し 盗		-	-	-	-	-	-	-
買 物 盗		2	-	-	1	-	1	-
訪 問 盗		8	2	-	-	3	2	1
払 出 盗		8	-	1	1	2	3	1
A T M ねらい		-	-	-	-	-	-	-
窓 口 ねらい		-	-	-	-	-	-	-
途 中 ねらい		-	-	-	-	-	-	-
室 内 ねらい		-	-	-	-	-	-	-
客 室 ねらい		2	-	-	-	1	1	-
病 室 ねらい		1	-	-	-	-	1	-
ひ っ た く り		1	-	1	-	-	-	-
す り き		8	-	-	1	4	1	2
置 引		42	1	4	4	10	9	14
仮 睡 者 ねらい		1	-	-	-	1	-	-
車 上 ねらい		5	3	1	1	-	-	-
部 品 ねらい		7	4	-	2	1	-	-
脱 衣 場 ねらい		1	-	-	-	-	-	1
自 動 販 売 機 ねらい		13	2	6	3	2	-	-
色 情 ねらい		-	-	-	-	-	-	-
工 事 場 ねらい		1	-	-	-	-	1	-
万 引		1,827	356	367	361	291	228	224
職 場 ねらい		98	-	10	16	23	25	24
同 居 ねらい		2	-	-	-	1	-	1
さ い 銭 ねらい		-	-	-	-	-	-	-
そ の 他		74	5	10	17	17	12	13

学 職 別 検 挙 人 員 (女 表)

学 職						年齢・学職 手 口
中学生	高校生	大学生	専修生等	有職少年	無職少年	
673	1,008	122	94	295	349	窃 盗 総 数
10	11	3	4	9	12	侵 入 盗
3	1	-	3	3	4	空 き 巢
-	-	-	-	-	-	忍 込 み
4	-	-	-	-	-	居 込 き
-	-	-	-	-	-	A T M 破 り
-	-	-	-	-	-	金 庫 破 り
-	-	-	-	-	-	旅 館 荒 し
-	-	-	-	-	-	官 公 署 荒 し
2	5	-	-	1	1	学 校 荒 し
-	-	-	-	-	-	病 院 荒 し
-	-	-	-	-	-	給 油 所 荒 し
-	1	-	-	1	-	給 事 務 所 荒 し
1	1	2	-	3	1	出 店 荒 し
-	-	-	-	-	-	工 場 荒 し
-	2	1	1	-	-	更 衣 室 荒 し
-	-	-	-	1	-	倉 庫 荒 し
-	1	-	-	-	-	そ の 他
125	152	17	10	29	58	乗 り 物 盗
1	1	-	-	-	2	自 動 車 盗
15	20	-	1	4	6	オ ー ト バ イ 盗
109	131	17	9	25	50	自 転 車 盗
538	845	102	80	257	279	非 侵 入 盗
-	-	-	-	-	-	職 権 盗
-	-	-	-	-	-	慶 弔 盗
-	-	-	-	-	-	追 出 し 盗
-	-	-	-	1	1	買 物 盗
2	2	1	-	-	3	訪 問 盗
-	5	2	-	-	1	払 出 盗
-	-	-	-	-	-	A T M ね ら い
-	-	-	-	-	-	窓 口 ね ら い
-	-	-	-	-	-	途 中 ね ら い
-	-	-	-	-	-	室 内 ね ら い
-	-	-	1	1	-	客 室 ね ら い
-	-	-	-	-	1	病 室 ね ら い
-	-	-	-	-	1	ひ っ た く り
-	5	1	-	1	1	す 引 き
4	16	4	3	10	5	置 引 き
-	1	-	-	-	-	仮 睡 者 ね ら い
3	1	-	-	-	1	車 上 ね ら い
4	3	-	-	-	-	部 品 ね ら い
-	-	-	1	-	-	脱 衣 場 ね ら い
4	6	-	-	1	2	自 動 販 売 機 ね ら い
-	-	-	-	-	-	色 情 ね ら い
-	-	-	-	1	-	工 事 場 ね ら い
512	776	89	70	135	245	万 引 き
-	-	-	-	98	-	職 場 ね ら い
-	-	-	-	-	2	同 居 ね ら い
-	-	-	-	-	-	さ い 銭 ね ら い
9	30	5	5	9	16	そ の 他

102 罪 種 別 年 齢 ・ 学 職 別

両親の状態 罪 種 年齢・学職			総 数										
			総 数	両 親 あ り				父あり母なし		母あり父なし		両親なし	不明
				両親がともに実又は養	両親がともに継	父が継父	母が継母	実・養父	継父	実・養母	継母		
刑法犯総数（交通業過を除く）			26,797	15,230	53	765	245	1,704	14	8,350	39	305	92
凶 悪 犯			438	216	-	22	14	36	-	142	-	4	4
殺 人			45	21	-	3	4	3	-	13	-	1	-
強 盗			251	121	-	11	3	21	-	88	-	3	4
放 火			46	21	-	4	5	5	-	11	-	-	-
強 制 性 交 等			96	53	-	4	2	7	-	30	-	-	-
粗 暴 犯			3,619	1,885	6	123	35	231	-	1,281	2	42	14
凶 器 準 備 集 合			-	-	-	-	-	-	-	-	-	-	-
暴 行			968	509	1	29	3	47	-	370	-	6	3
傷 害			2,135	1,088	5	77	28	151	-	747	1	29	9
脅 迫			141	88	-	4	-	6	-	41	-	2	-
恐 喝			375	200	-	13	4	27	-	123	1	5	2
窃 盗 犯			15,575	8,876	33	433	130	1,010	9	4,822	21	196	45
侵 入 盗			906	444	2	42	11	76	-	315	1	8	7
乗 り 物 盗			4,607	2,526	7	116	34	293	5	1,542	7	61	16
非 侵 入 盗			10,062	5,906	24	275	85	641	4	2,965	13	127	22
知 能 犯			899	473	2	36	9	67	-	281	4	15	12
詐 欺			803	420	2	31	8	63	-	253	4	12	10
横 領			24	11	-	-	1	-	-	11	-	-	1
そ の 他			72	42	-	5	-	4	-	17	-	3	1
風 俗 犯			565	386	1	18	3	27	-	125	-	3	2
賭 博			18	10	-	-	-	2	-	6	-	-	-
わ い せ つ			547	376	1	18	3	25	-	119	-	3	2
そ の 他 の 刑 法 犯			5,701	3,394	11	133	54	333	5	1,699	12	45	15
うち) 占有離脱物横領			3,313	1,970	5	66	30	217	3	978	6	28	10
年 齢	14 歳		3,958	2,244	8	100	26	232	3	1,308	5	27	5
	15 歳		4,993	2,723	9	139	35	334	2	1,687	6	49	9
	16 歳		5,472	3,136	14	154	61	359	2	1,674	6	57	9
	17 歳		4,548	2,559	4	137	40	307	3	1,401	6	71	20
	18 歳		4,004	2,278	8	123	44	245	2	1,229	9	53	13
	19 歳		3,822	2,290	10	112	39	227	2	1,051	7	48	36
学 職	中 学 生		6,221	3,492	11	150	39	372	3	2,092	7	47	8
	高 校 生		10,209	6,294	18	233	83	607	5	2,839	12	99	19
	大 学 生		1,534	1,239	1	9	7	49	-	216	2	6	5
	専修学校生等		778	554	1	13	4	26	-	167	-	5	8
	有 職 少 年		4,928	2,314	13	228	72	386	2	1,803	7	72	31
	無 職 少 年		3,127	1,337	9	132	40	264	4	1,233	11	76	21

両親の状態別検挙人員

総数	うち) 女									両親の状態	
	両親あり				父あり母なし		母あり父なし		両親なし	不明	罪種 年齢・学職
	両親がともに実又は養	両親がともに継	父が継父	母が継母	実・養父	継父	実・養母	継母			
3,544	1,897	8	126	33	220	3	1,193	6	48	10	刑法犯総数(交通業過を除く)
35	15	-	2	3	1	-	13	-	1	-	凶悪犯
8	2	-	-	2	-	-	3	-	1	-	殺人
21	9	-	1	1	1	-	9	-	-	-	強盗
5	4	-	1	-	-	-	-	-	-	-	放火
1	-	-	-	-	-	-	1	-	-	-	強制性交等
309	124	-	18	5	16	-	142	-	3	1	粗暴犯
-	-	-	-	-	-	-	-	-	-	-	凶器準備集合
95	41	-	5	-	-	-	48	-	1	-	暴行
158	59	-	8	5	10	-	74	-	1	1	傷害
9	5	-	-	-	1	-	3	-	-	-	脅迫
47	19	-	5	-	5	-	17	-	1	-	恐喝
2,541	1,386	6	79	15	162	2	847	5	33	6	窃盗犯
49	28	-	3	-	6	-	12	-	-	-	侵入盗
391	176	1	13	2	34	1	156	-	8	-	乗り物盗
2,101	1,182	5	63	13	122	1	679	5	25	6	非侵入盗
134	73	1	4	2	10	-	40	-	3	1	知能犯
114	63	1	4	2	9	-	34	-	1	-	詐欺
4	-	-	-	-	-	-	3	-	-	1	横領
16	10	-	-	-	1	-	3	-	2	-	その他
36	30	-	2	-	-	-	4	-	-	-	風俗犯
1	-	-	-	-	-	-	1	-	-	-	賭博
35	30	-	2	-	-	-	3	-	-	-	わいせつ
489	269	1	21	8	31	1	147	1	8	2	その他の刑法犯
295	154	-	14	3	22	-	95	-	6	1	うち) 占有離脱物横領
582	293	2	16	2	32	-	232	1	4	-	14歳
702	324	3	28	5	48	2	278	-	13	1	15歳
677	383	-	24	6	42	-	213	-	6	3	16歳
605	317	1	25	5	43	-	201	2	11	-	17歳
500	285	1	20	9	31	1	143	2	8	-	18歳
478	295	1	13	6	24	-	126	1	6	6	19歳
874	425	3	24	2	51	-	357	1	11	-	中学生
1,374	793	3	47	16	93	1	399	2	17	3	高校生
172	132	-	1	1	8	-	29	-	1	-	大学生
146	108	-	3	2	4	-	27	-	1	1	専修学校生等
447	217	-	22	6	23	1	167	1	6	4	有職少年
531	222	2	29	6	41	1	214	2	12	2	無職少年

103 罪種別 初犯・再犯別 再犯者の

罪種	前回処分	総数	初犯者	再犯者	再犯者の前回処分別内訳					
					未決		既決			その他 仮出獄
					保釈中 勾留 停止中	その他	執行終了		その他	
							懲役・ 禁錮	保護 観察		その他
刑法犯総数(交通業過を除く)		26,797	17,287	9,510	9	1,085	-	1,182	408	-
凶悪犯		438	203	235	1	35	-	27	22	-
殺人		45	26	19	-	2	-	-	2	-
殺嬰	児	42	24	18	-	1	-	-	2	-
殺自	人殺	1	-	1	-	1	-	-	-	-
強盗	強盗	2	2	-	-	-	-	-	-	-
強盗	強盗	-	-	-	-	-	-	-	-	-
強盗	強盗	251	86	165	1	26	-	21	16	-
強盗	強盗	2	-	2	-	-	-	1	-	-
強盗	強盗	140	44	96	1	18	-	11	9	-
強盗	強盗	1	-	1	-	-	-	-	-	-
強盗	強盗	108	42	66	-	8	-	9	7	-
放火	放火	46	35	11	-	3	-	-	2	-
強盗	強盗	96	56	40	-	4	-	6	2	-
粗	粗	3,619	1,867	1,752	1	166	-	296	99	-
凶器	凶器	-	-	-	-	-	-	-	-	-
暴行	暴行	968	557	411	1	40	-	70	22	-
傷害	傷害	2,135	1,068	1,067	-	102	-	181	60	-
うち)傷害	うち)傷害	6	4	2	-	1	-	-	-	-
脅迫	脅迫	141	92	49	-	3	-	-	4	-
脅恐	脅恐	375	150	225	-	21	-	36	13	-
窃盗	窃盗	15,575	10,296	5,279	4	671	-	554	214	-
侵入	侵入	906	382	524	-	71	-	95	56	-
非	非	4,607	3,044	1,563	1	221	-	137	50	-
知	知	10,062	6,870	3,192	3	379	-	322	108	-
詐欺	詐欺	899	371	528	2	53	-	85	35	-
横領	横領	803	311	492	2	51	-	79	32	-
横領	横領	24	12	12	-	-	-	3	-	-
横領	横領	22	12	10	-	-	-	3	-	-
偽造	偽造	2	-	2	-	-	-	-	-	-
偽造	偽造	72	48	24	-	2	-	3	3	-
偽造	偽造	1	1	-	-	-	-	-	-	-
偽造	偽造	50	33	17	-	1	-	3	2	-
偽造	偽造	12	9	3	-	-	-	-	1	-
偽造	偽造	5	3	2	-	-	-	-	-	-
偽造	偽造	4	2	2	-	1	-	-	-	-
汚職	汚職	-	-	-	-	-	-	-	-	-
汚職	汚職	-	-	-	-	-	-	-	-	-
あつせん	あつせん	-	-	-	-	-	-	-	-	-
風俗	風俗	-	-	-	-	-	-	-	-	-
賭博	賭博	565	437	128	-	14	-	20	3	-
賭博	賭博	18	12	6	-	-	-	-	-	-
賭博	賭博	15	11	4	-	-	-	-	-	-
賭博	賭博	3	1	2	-	-	-	-	-	-
賭博	賭博	-	-	-	-	-	-	-	-	-
わいせつ	わいせつ	547	425	122	-	14	-	20	3	-
わいせつ	わいせつ	367	270	97	-	13	-	17	3	-
わいせつ	わいせつ	107	88	19	-	1	-	2	-	-
その他	その他	5,701	4,113	1,588	1	146	-	200	35	-
その他	その他	3,313	2,590	723	-	52	-	71	9	-
その他	その他	115	41	74	-	7	-	22	1	-
その他	その他	977	682	295	-	38	-	39	8	-
その他	その他	39	14	25	-	3	-	4	1	-
その他	その他	10	7	3	-	-	-	1	-	-
その他	その他	410	288	122	-	11	-	20	6	-
その他	その他	574	336	238	1	23	-	24	6	-

前 回 処 分 別 検 挙 人 員

再 犯 者 の 前 回 処 分 別 内 訳										前回処分
既 決				そ の 他						
そ の 他				審 判 不 開 始	不 処 分	児 童 相 談 所 送 致	児 童 相 談 所 等 通 告	警 察 限 り	そ の 他	
各 種 少 年 院 仮 退 院 中	保 護 観 察	児 童 施 設 養 護 施 設 収 容 中	そ の 他							
										罪 種
57	1,183	30	209	2,570	1,061	43	403	415	855	刑 法 犯 総 数 (交 通 業 過 を 除 く)
9	37	-	8	39	21	-	6	5	25	凶 悪 犯
1	7	-	-	5	1	-	1	-	-	殺 人
1	7	-	-	5	1	-	1	-	-	殺 嬰 児
-	-	-	-	-	-	-	-	-	-	殺 人 未 遂
-	-	-	-	-	-	-	-	-	-	殺 人 未 遂 (兒 子 関 連)
7	23	-	5	26	12	-	5	3	20	強 自 殺
-	-	-	-	-	1	-	-	-	-	強 盗 殺 傷
4	11	-	4	14	5	-	4	1	14	強 盗 殺 傷
-	-	-	-	-	-	-	-	-	1	強 盗 ・ 強 制 性 交 渉
3	12	-	1	12	6	-	1	2	5	強 盗 ・ 準 強 盗
1	1	-	-	-	2	-	-	-	2	放 火
-	6	-	3	8	6	-	-	2	3	強 制 性 交 渉
12	261	2	31	361	224	13	82	75	129	粗 暴 犯 合 行 害 死 迫 喝
-	-	-	-	-	-	-	-	-	-	凶 器 準 備 集 中
1	61	1	5	83	51	2	20	15	39	凶 暴 傷 害 致 死
7	147	-	20	230	139	10	48	48	75	うち) 傷 害 致 死
-	-	-	-	1	-	-	-	-	-	脅 恐
1	5	1	-	11	7	1	1	3	3	脅 恐
3	48	-	6	37	27	-	13	9	12	脅 恐
28	663	24	122	1,518	522	24	210	245	480	窃 盗 犯
7	55	5	15	103	49	5	12	12	39	侵 入 盗 犯
8	209	6	42	439	128	11	79	82	150	乗 り 物 入 盗
13	399	13	65	976	345	8	119	151	291	非 法 侵 入 盗
4	57	-	15	129	67	1	6	5	69	知 能 犯
4	51	-	13	119	62	1	6	3	69	詐 欺
-	2	-	1	4	2	-	-	-	-	横 領
-	2	-	-	4	1	-	-	-	-	横 領
-	-	-	1	-	1	-	-	-	-	横 領
-	4	-	1	6	3	-	-	2	-	偽 造
-	-	-	-	-	-	-	-	-	-	偽 造
-	-	-	-	-	-	-	-	-	-	偽 造
-	3	-	-	6	2	-	-	-	-	偽 造
-	-	-	1	-	1	-	-	-	-	偽 造
-	-	-	-	-	-	-	-	2	-	偽 造
-	1	-	-	-	-	-	-	-	-	偽 造
-	-	-	-	-	-	-	-	-	-	偽 造
-	-	-	-	-	-	-	-	-	-	偽 造
-	-	-	-	-	-	-	-	-	-	汚 職
-	-	-	-	-	-	-	-	-	-	うち) 賄 賂
-	-	-	-	-	-	-	-	-	-	あ っ せ ん 利 得 処 罰
-	-	-	-	-	-	-	-	-	-	風 俗 犯
1	13	-	5	18	17	-	15	6	16	賭 博
1	-	-	1	-	2	-	-	-	2	賭 博
1	-	-	-	-	1	-	-	-	2	賭 博
-	-	-	1	-	1	-	-	-	-	賭 博
-	-	-	-	-	-	-	-	-	-	賭 博
-	13	-	4	18	15	-	15	6	14	賭 博 開 張 等
-	9	-	2	13	11	-	13	4	12	わ い せ つ
-	4	-	2	3	3	-	2	-	2	うち) 強 制 わ い せ つ
3	152	4	28	505	210	5	84	79	136	そ の 他 の 刑 法 犯
1	56	2	8	284	98	2	36	35	69	うち) 占 有 離 脱 物 横 領
-	10	1	1	16	9	-	1	2	5	うち) 公 務 執 行 妨 害
-	28	1	3	77	41	1	16	15	28	うち) 住 居 侵 入
-	7	-	1	4	5	-	-	-	-	うち) 逮 捕 監 禁
-	-	-	-	1	-	-	-	1	-	うち) 略 取 誘 拐 ・ 人 身 売 買
-	12	-	3	38	14	-	10	2	6	うち) 盜 品 等
1	30	1	8	56	31	1	19	17	20	うち) 器 物 損 壊 等

104 罪 種 別 年 齢 ・ 学 職 別

非行場所 罪 種 年齢・学職	総 数	住 宅	駐 車 (輪)場	学 校 幼稚園	デパート・ スーパー マーケット	道 路 上	風 俗 営 業 店	特 定 遊 興 飲 食 店	店 舗 型 性 風 俗 特 殊 営 業 店	鉄 道 施 設
刑法犯総数（交通業過を除く）	26,797	3,302	5,005	1,389	6,969	3,668	394	12	38	320
凶 悪 犯	438	126	16	3	48	121	5	1	5	6
殺 人	45	26	1	1	-	9	-	-	-	-
強 盗	251	28	7	-	44	105	5	1	1	3
放 火	46	32	1	1	2	2	-	-	-	-
強 制 性 交 渉	96	40	7	1	2	5	-	-	4	3
粗 暴 犯	3,619	605	393	465	153	818	28	3	5	79
凶 器 準 備 集 合	-	-	-	-	-	-	-	-	-	-
暴 行	968	187	87	132	58	235	12	-	1	34
傷 害	2,135	281	219	317	68	485	9	2	2	40
脅 迫	141	93	2	6	1	17	1	-	-	2
恐 喝	375	44	85	10	26	81	6	1	2	3
窃 盗 犯	15,575	1,375	3,132	238	6,464	924	273	6	11	64
侵 入 盗	906	346	1	98	31	-	7	-	3	-
乗 り 物 盗	4,607	720	2,779	60	86	589	13	-	-	35
非 侵 入 盗	10,062	309	352	80	6,347	335	253	6	8	29
知 能 犯	899	357	33	3	53	153	10	1	9	46
詐 欺	803	329	28	1	37	142	8	-	9	46
横 領	24	3	5	1	3	5	-	-	-	-
そ の 他	72	25	-	1	13	6	2	1	-	-
風 俗 犯	565	197	28	29	18	151	9	-	2	6
賭 博	18	12	-	-	-	-	5	-	-	-
わ い せ つ	547	185	28	29	18	151	4	-	2	6
そ の 他 の 刑 法 犯	5,701	642	1,403	651	233	1,501	69	1	6	119
うち) 占有離脱物横領	3,313	178	1,179	74	104	1,170	51	-	1	66
年 齢										
14 歳	3,958	440	649	425	1,236	348	44	1	2	22
15 歳	4,993	544	957	360	1,421	577	58	-	4	33
16 歳	5,472	610	1,122	185	1,589	689	69	-	6	83
17 歳	4,548	527	957	173	1,147	617	60	5	8	68
18 歳	4,004	599	667	124	864	713	70	4	7	57
19 歳	3,822	582	653	122	712	724	93	2	11	57
学 職										
中 学 生	6,221	685	1,028	667	1,850	603	78	1	2	27
高 校 生	10,209	1,113	2,136	469	2,915	1,250	130	6	8	154
大 学 生	1,534	158	421	111	234	322	28	1	1	23
専修学校生等	778	87	148	29	170	143	12	-	1	13
有 職 少 年	4,928	709	800	75	1,026	850	99	3	13	73
無 職 少 年	3,127	550	472	38	774	500	47	1	13	30

非 行 場 所 別 検 挙 人 員

公営競技場	スポーツ施設	一般ホテル・旅館	飲食店	金融関係	会社事務所	地下鉄・列車内	その他	非行場所	
								罪 種	年齢・学職
5	109	69	276	47	247	53	4,894	刑法犯総数（交通業過を除く）	
-	1	5	5	2	3	-	91	凶 悪 犯	
-	1	-	-	-	-	-	7	殺 人	
-	-	5	5	2	-	-	45	強 盗	
-	-	-	-	-	1	-	7	放 火	
-	-	-	-	-	2	-	32	強 制 性 交 等	
-	24	10	54	-	25	15	942	粗 暴 犯	
-	-	-	-	-	-	-	-	凶 器 準 備 集 合	
-	11	2	13	-	6	7	183	暴 行	
-	12	7	30	-	14	8	641	傷 害	
-	-	-	-	-	2	-	17	脅 迫	
-	1	1	11	-	3	-	101	恐 喝	
4	41	32	134	11	164	8	2,694	窃 盗 犯	
-	11	9	60	-	75	-	265	侵 入 盗	
4	4	3	11	1	29	-	273	乗 り 物 盗	
-	26	20	63	10	60	8	2,156	非 侵 入 盗	
-	-	10	41	27	12	-	144	知 能 犯	
-	-	10	38	26	9	-	120	詐 欺	
-	-	-	1	-	1	-	5	横 領	
-	-	-	2	1	2	-	19	そ の 他	
-	2	4	1	-	1	19	98	風 俗 犯	
-	-	-	-	-	-	-	1	賭 博	
-	2	4	1	-	1	19	97	わ い せ つ	
1	41	8	41	7	42	11	925	そ の 他 の 刑 法 犯	
1	6	1	14	4	3	7	454	うち) 占有離脱物横領	
-	20	7	16	1	29	1	717	14 歳	年 齢
-	25	6	25	6	27	3	947	15 歳	
1	16	7	40	5	43	10	997	16 歳	
-	17	16	56	14	35	18	830	17 歳	
3	16	11	64	9	56	11	729	18 歳	
1	15	22	75	12	57	10	674	19 歳	
-	33	10	24	2	42	4	1,165	中 学 生	学 職
2	38	18	59	15	54	27	1,815	高 校 生	
2	14	4	12	4	4	10	185	大 学 生	
-	3	1	8	2	7	1	153	専修学校生等	
-	16	17	131	13	93	6	1,004	有 職 少 年	
1	5	19	42	11	47	5	572	無 職 少 年	

105 罪 種 別 年 齢 ・ 学 職 別 非 行 の

動機・原因 罪 種 年齢・学職	総 数	生 活 窮	保 険 金 目 当 て	ば ち ん こ 依 存	ギ ャ ン プ ル 依 存	遊 興 費 充 当	債 務 返 済	職 業 的 犯 罪	一 時 的 盗 用	対 象 物 の ・ 目 的 的 消 費 的	そ の 他 の 利 欲	介 護 ・ 病 疲 れ	子 育 て の 悩 み
刑法犯総数（交通業過を除く）	26,797	376	3	14	9	2,092	61	13	712	16,010	700	-	6
凶 悪 犯	438	12	-	-	-	89	1	2	-	75	17	-	1
殺 人	45	-	-	-	-	-	-	-	-	-	1	-	1
強 盗	251	12	-	-	-	89	1	2	-	75	14	-	-
放 火	46	-	-	-	-	-	-	-	-	-	2	-	-
強 制 性 交 等	96	-	-	-	-	-	-	-	-	-	-	-	-
粗 暴 犯	3,619	10	-	-	-	204	5	1	-	64	35	-	3
凶 器 準 備 集 合	-	-	-	-	-	-	-	-	-	-	-	-	-
暴 行	968	-	-	-	-	-	1	-	-	2	1	-	2
傷 害	2,135	1	-	-	-	-	2	-	-	7	4	-	1
脅 迫	141	-	-	-	-	-	1	-	-	2	6	-	-
恐 喝	375	9	-	-	-	204	1	1	-	53	24	-	-
窃 盗 犯	15,575	248	-	14	7	1,279	25	1	432	12,512	354	-	2
侵 入 盗	906	69	-	5	2	371	3	-	4	281	34	-	-
乗 り 物 盗	4,607	-	-	1	-	11	-	-	379	3,972	72	-	-
非 侵 入 盗	10,062	179	-	8	5	897	22	1	49	8,259	248	-	2
知 能 犯	899	87	3	-	1	392	24	6	-	124	160	-	-
詐 欺	803	83	3	-	-	378	21	4	-	100	132	-	-
横 領	24	1	-	-	-	4	1	-	-	17	-	-	-
そ の 他	72	3	-	-	1	10	2	2	-	7	28	-	-
風 俗 犯	565	1	-	-	1	21	-	2	-	-	8	-	-
賭 博	18	-	-	-	1	5	-	1	-	-	2	-	-
わ い せ つ	547	1	-	-	-	16	-	1	-	-	6	-	-
そ の 他 の 刑 法 犯	5,701	18	-	-	-	107	6	1	280	3,235	126	-	-
うち) 占有離脱物横領	3,313	5	-	-	-	60	-	-	279	2,886	55	-	-
年 齢													
14 歳	3,958	6	-	-	-	151	1	-	63	2,567	64	-	-
15 歳	4,993	10	-	1	-	234	4	-	116	3,324	90	-	-
16 歳	5,472	41	-	1	2	342	6	1	138	3,615	151	-	-
17 歳	4,548	56	2	2	-	413	23	4	117	2,655	142	-	1
18 歳	4,004	102	-	1	3	507	12	2	145	2,022	134	-	2
19 歳	3,822	161	1	9	4	445	15	6	133	1,827	119	-	3
学 職													
中 学 生	6,221	10	-	-	-	258	5	-	98	3,979	107	-	-
高 校 生	10,209	59	-	2	2	571	20	2	295	6,877	240	-	1
大 学 生	1,534	21	-	1	1	70	3	1	125	1,053	40	-	-
専修学校生等	778	16	1	-	-	58	-	-	26	482	27	-	-
有 職 少 年	4,928	120	1	6	5	647	22	6	92	2,104	155	-	3
無 職 少 年	3,127	150	1	5	1	488	11	4	76	1,515	131	-	2

注1 「薬物の作用」とは、麻薬、覚せい剤、有機溶剤等の薬物の使用により興奮、幻覚等があることをいう。
 2 「異常めいてい」とは、アルコールの影響により極度の興奮又は錯乱がみられる状態にあることをいう。

動機・原因別検挙人員

痴情	怨恨	憤怒	性的 欲求	服従 迎合	遊び・ 好奇心 ・スリル	自己 顕示	薬物の 作用 (注1)	異常 めいて い・精神 障 害又は 疑 (注2・3)	その他	動機 不明	動機・原因	罪種 年齢・学職
63	164	3,232	876	75	1,642	61	1	16	492	179	刑法犯総数(交通業過を除く)	
2	17	57	89	7	25	2	-	2	22	18	凶悪犯	
1	9	22	-	-	1	-	-	1	4	5	殺人	人
-	1	19	1	7	9	-	-	1	8	12	強盗	盗
-	7	16	-	-	10	2	-	-	8	1	放火	火
1	-	-	88	-	5	-	-	-	2	-	強制的性交	等
39	83	2,828	59	17	126	19	-	8	72	46	粗暴犯	犯
-	-	-	-	-	-	-	-	-	-	-	凶器準備	集
10	13	815	39	-	45	6	-	4	15	15	暴行	行
18	56	1,890	1	11	68	11	-	4	42	19	傷害	害
10	11	79	19	-	7	1	-	-	4	1	脅迫	迫
1	3	44	-	6	6	1	-	-	11	11	恐喝	喝
5	11	5	101	29	382	7	-	2	106	53	窃盗犯	犯
-	3	1	44	4	51	1	-	-	13	20	侵入	盗
-	1	-	-	8	138	1	-	-	22	2	乗り物	盗
5	7	4	57	17	193	5	-	2	71	31	非侵入	盗
-	-	-	-	11	7	2	-	-	50	32	知能犯	犯
-	-	-	-	11	5	2	-	-	33	31	詐欺	欺
-	-	-	-	-	-	-	-	-	1	-	横領	領
-	-	-	-	-	2	-	-	-	16	1	その他	他
2	-	2	446	1	64	4	1	-	8	4	風俗犯	犯
-	-	-	-	1	7	-	-	-	1	-	賭博	博
2	-	2	446	-	57	4	1	-	7	4	わいせつ	つ
15	53	340	181	10	1,038	27	-	4	234	26	その他の刑法犯	犯
-	-	-	-	-	12	3	-	-	13	-	うち)占有離脱物横領	
5	23	478	185	5	351	4	-	1	42	12	14歳	
12	36	517	131	9	412	15	-	1	72	9	15歳	年
6	26	517	154	13	315	17	-	2	110	15	16歳	
14	23	528	145	18	262	11	-	-	95	37	17歳	年齢
9	25	559	136	18	187	6	-	3	85	46	18歳	
17	31	633	125	12	115	8	1	9	88	60	19歳	
13	47	758	258	6	576	9	-	1	79	17	中学生	
17	47	829	381	28	593	27	1	5	173	39	高校生	学
3	5	81	69	-	33	2	-	-	23	3	大学生	
2	2	73	25	3	40	2	-	-	13	8	専修学校生等	
22	40	1,111	99	19	263	15	-	7	135	56	有職少年	職
6	23	380	44	19	137	6	-	3	69	56	無職少年	

3 「精神障害又はその疑い」とは、統合失調症、精神作用物質による急性中毒又はその依存症、知的障害、精神病質その他の精神疾患を有する者をいい、精神保健指定医の診断により医療及び保護の対象となる者に限る。又はその疑い(精神保健及び精神障害福祉に関する法律第23条の規定による都道府県知事への通報の対象となる者のうち精神障害者を除いたものに限る。)をいう。

106 罪種別 年齢・学職別 非行時の

背景・保護者の態度 罪種 年齢・学職	総数	背 景					父 親 の 態 度		
		学 生 ・ 生 徒		そ の 他 の 少 年			放任	拒否 (注1)	過干渉
		怠学中	該当なし	怠業中	就労 できず	該当なし			
刑法犯総数(交通業過を除く)	26,797	2,223	16,519	358	714	6,983	4,334	95	246
凶 悪 犯	438	40	154	18	24	202	109	1	3
殺 人	45	5	19	-	4	17	14	-	-
強 盗	251	26	52	14	12	147	69	-	2
放 火	46	6	28	2	3	7	11	-	1
強 制 性 交 等	96	3	55	2	5	31	15	1	-
粗 暴 犯	3,619	320	1,666	52	106	1,475	813	13	40
凶 器 準 備 集 合	-	-	-	-	-	-	-	-	-
暴 行	968	74	497	11	36	350	169	4	14
傷 害	2,135	205	957	29	46	898	493	7	23
脅 迫	141	10	72	2	2	55	29	-	-
恐 喝	375	31	140	10	22	172	122	2	3
窃 盗 犯	15,575	1,388	9,986	198	433	3,570	2,369	55	144
侵 入 盗	906	109	340	38	53	366	256	4	13
乗 り 物 盗	4,607	474	3,087	46	116	884	666	21	40
非 侵 入 盗	10,062	805	6,559	114	264	2,320	1,447	30	91
知 能 犯	899	86	269	45	59	440	219	8	5
詐 欺	803	81	228	43	58	393	203	7	5
横 領	24	2	9	-	-	13	1	-	-
そ の 他	72	3	32	2	1	34	15	1	-
風 俗 犯	565	27	437	1	6	94	80	2	13
賭 博	18	1	3	-	1	13	1	-	-
わ い せ つ	547	26	434	1	5	81	79	2	13
そ の 他 の 刑 法 犯	5,701	362	4,007	44	86	1,202	744	16	41
うち) 占有離脱物横領	3,313	156	2,518	18	35	586	303	6	23
年 齢									
14 歳	3,958	652	3,306	-	-	-	513	11	46
15 歳	4,993	659	3,751	32	90	461	700	15	44
16 歳	5,472	420	3,503	86	172	1,291	924	21	52
17 歳	4,548	247	2,653	84	136	1,428	866	14	44
18 歳	4,004	154	1,853	66	158	1,773	704	20	31
19 歳	3,822	91	1,453	90	158	2,030	627	14	29
学 職									
中 学 生	6,221	1,070	5,151	-	-	-	826	16	69
高 校 生	10,209	1,044	9,165	-	-	-	1,307	26	107
大 学 生	1,534	62	1,472	-	-	-	126	3	13
専修学校生等	778	47	731	-	-	-	86	-	8
有 職 少 年	4,928	-	-	162	51	4,715	1,190	25	36
無 職 少 年	3,127	-	-	196	663	2,268	799	25	13

注1 「拒否」とは、少年に対し無関心で、自ら少年に働きかけようとしなければならず、精神的な交流を求める少年からの働きかけがあってもこれを拒むような少年との心の触れ合いを拒絶する態度をいう。

背景・保護者の態度等別 検挙人員

父親の態度			母親の態度						背景・保護者の態度
気紛れ	溺愛	該当なし	放任	拒否 (注1)	過干渉	気紛れ	溺愛	該当なし	
241	273	21,608	6,495	185	485	331	786	18,515	刑法犯総数(交通業過を除く)
6	10	309	171	-	11	6	27	223	凶 悪 犯
2	-	29	17	-	1	1	-	26	殺 人
2	6	172	109	-	6	2	14	120	強 盗
1	1	32	12	-	2	-	2	30	放 火
1	3	76	33	-	2	3	11	47	強 制 性 交 等
34	61	2,658	1,256	48	82	52	195	1,986	粗 暴 犯
-	-	-	-	-	-	-	-	-	凶 器 準 備 集 合
9	15	757	289	18	30	17	55	559	暴 行
14	38	1,560	740	27	49	26	108	1,185	傷 害
4	3	105	44	1	1	3	10	82	脅 迫
7	5	236	183	2	2	6	22	160	恐 喝
137	121	12,749	3,562	103	271	187	361	11,091	窃 盗 犯
2	9	622	352	12	20	7	45	470	侵 入 盗
51	33	3,796	1,078	25	69	60	107	3,268	乗 り 物 盗
84	79	8,331	2,132	66	182	120	209	7,353	非 侵 入 盗
8	16	643	325	7	13	8	26	520	知 能 犯
8	14	566	302	5	12	7	23	454	詐 欺
-	-	23	9	-	-	-	-	15	横 領
-	2	54	14	2	1	1	3	51	そ の 他
10	19	441	82	3	17	11	47	405	風 俗 犯
1	-	16	3	-	-	1	1	13	賭 博
9	19	425	79	3	17	10	46	392	わ い せ つ
46	46	4,808	1,099	24	91	67	130	4,290	そ の 他 の 刑 法 犯
19	10	2,952	459	15	48	37	36	2,718	うち) 占有離脱物横領
40	61	3,287	839	13	87	71	160	2,788	14 歳
50	49	4,135	1,186	28	100	60	152	3,467	15 歳
52	46	4,377	1,315	44	93	63	152	3,805	16 歳
41	32	3,551	1,215	28	71	59	111	3,064	17 歳
33	47	3,169	1,032	44	58	44	116	2,710	18 歳
25	38	3,089	908	28	76	34	95	2,681	19 歳
57	89	5,164	1,371	25	136	95	242	4,352	中 学 生
102	95	8,572	1,807	45	192	126	273	7,766	高 校 生
7	14	1,371	130	1	29	7	25	1,342	大 学 生
10	7	667	109	1	16	10	28	614	専修学校生 等
35	43	3,599	1,787	58	74	60	139	2,810	有 職 少 年
30	25	2,235	1,291	55	38	33	79	1,631	無 職 少 年

106 罪種別 年齢・学職別 非行時の

精神障害等 罪種 年齢・学職	家出関係		精神障害等の有無			
	非行時	該当なし	精神障害者 注2)	精神障害の 疑いのある者 注3)	性格 異常者 注4)	覚せい剤 常用者 注5)
刑法犯総数(交通業過を除く)	843	25,954	68	45	9	-
凶悪犯	21	417	2	2	2	-
殺人	4	41	1	2	2	-
強盗	14	237	1	-	-	-
放火	3	43	-	-	-	-
強制性交等	-	96	-	-	-	-
粗暴犯	67	3,552	18	13	4	-
凶器準備集合	-	-	-	-	-	-
暴行	11	957	4	6	-	-
傷害	38	2,097	12	7	3	-
脅迫	1	140	2	-	-	-
恐喝	17	358	-	-	1	-
窃盗犯	584	14,991	22	14	-	-
侵入盗	95	811	1	-	-	-
乗り物盗	174	4,433	3	5	-	-
非侵入盗	315	9,747	18	9	-	-
知能犯	83	816	3	3	-	-
詐欺	76	727	2	3	-	-
横領	1	23	-	-	-	-
その他	6	66	1	-	-	-
風俗犯	2	563	7	-	2	-
賭博	-	18	-	-	-	-
わいせつ	2	545	7	-	2	-
その他の刑法犯	86	5,615	16	13	1	-
うち)占有離脱物横領	48	3,265	-	3	-	-
年齢						
14歳	91	3,867	11	5	-	-
15歳	140	4,853	10	8	3	-
16歳	177	5,295	7	5	1	-
17歳	168	4,380	6	2	-	-
18歳	139	3,865	14	13	3	-
19歳	128	3,694	20	12	2	-
学職						
中学生	153	6,068	15	5	3	-
高校生	160	10,049	20	16	2	-
大学生	3	1,531	1	1	-	-
専修学校生等	9	769	1	3	-	-
有職少年	146	4,782	10	10	2	-
無職少年	372	2,755	21	10	2	-

注2 「精神障害者」とは、統合失調症、精神作用物質による急性中毒又はその依存症、知的障害、精神病質その他の精神疾患を有する者をいい、精神保健指定医の診断により医療及び保護の対象となる者に限る。

3 「精神障害の疑いのある者」とは、精神保健及び精神障害者福祉に関する法律第23条の規定による都道府県知事への通報の対象となる者のうち精神障害者を除いた者をいう。

4 「性格異常者」とは、精神障害者又は精神障害の疑いのある者には該当しないが、性格に異常性が顕著に認められる者をいう。

5 「覚せい剤常用者」とは、覚せい剤を常用している者をいい、中毒症状にあるか否かを問わない。

6 「麻薬常用者」とは、麻薬又はあへんを常用している者をいい、中毒症状にあるか否かを問わない。

背景・保護者の態度等別 検挙人員（つづき）

精神障害等の有無						精神障害等 罪種 年齢・学職
麻薬 常用者 注6)	大麻 常用者 注7)	その他の 薬物 常用者	有機溶剤等 乱用者 注8)	アルコール 中毒者 注9)	該当なし	
-	7	5	1	-	26,662	刑法犯総数（交通業過を除く）
-	1	-	-	-	431	凶 悪 犯
-	-	-	-	-	40	殺 人
-	1	-	-	-	249	強 盗
-	-	-	-	-	46	放 火
-	-	-	-	-	96	強 制 性 交 等
-	1	-	-	-	3,583	粗 暴 犯
-	-	-	-	-	-	凶 器 準 備 集 合
-	1	-	-	-	957	暴 行
-	-	-	-	-	2,113	傷 害
-	-	-	-	-	139	脅 迫
-	-	-	-	-	374	恐 喝
-	3	2	1	-	15,533	窃 盗 犯
-	1	-	-	-	904	侵 入 盗
-	-	-	-	-	4,599	乗 り 物 盗
-	2	2	1	-	10,030	非 侵 入 盗
-	1	-	-	-	892	知 能 犯
-	1	-	-	-	797	詐 欺
-	-	-	-	-	24	横 領
-	-	-	-	-	71	そ の 他
-	-	-	-	-	556	風 俗 犯
-	-	-	-	-	18	賭 博
-	-	-	-	-	538	わ い せ つ
-	1	3	-	-	5,667	そ の 他 の 刑 法 犯
-	-	-	-	-	3,310	うち) 占有離脱物横領
-	-	-	-	-	3,942	14 歳
-	-	-	-	-	4,972	15 歳
-	1	1	-	-	5,457	16 歳
-	1	1	-	-	4,538	17 歳
-	2	-	-	-	3,972	18 歳
-	3	3	1	-	3,781	19 歳
-	-	-	-	-	6,198	中 学 生
-	-	2	-	-	10,169	高 校 生
-	-	-	-	-	1,532	大 学 生
-	-	-	-	-	774	専修学校生 等
-	4	3	-	-	4,899	有 職 少 年
-	3	-	1	-	3,090	無 職 少 年

7 「大麻常用者」とは、大麻を常用している者をいい、中毒症状にあるか否かを問わない。

8 「有機溶剤等乱用者」とは、トルエン等の有機溶剤又はこれらを含むシンナー、接着剤等を常習的に乱用している者をいい、中毒症状にあるか否かを問わない。

9 「アルコール中毒者」とは、慢性アルコール中毒症状（アルコールの影響による手の震え、言語障害等の身体的症状及びアルコールの影響による抑制力、理解力、判断力が減退し、被害もう想的な幻聴が起こるなどの精神的症状）を有し、酒に依存しなければならない状態にある者をいう。

107 府 県 別 罪 種 別 検 挙 人 員

都道府県	罪種 (交通業過を除く)	総数	うち) 殺人	うち) 強盗	うち) 放火	うち) 強制性交等	うち) 暴行	うち) 傷害	うち) 脅迫	うち) 恐喝	うち) 窃盗	うち) わいせつ
全国	総数	26,797	45	251	46	96	968	2,135	141	375	15,575	547
北海道		809	1	3	5	2	27	59	6	4	479	16
札幌	幌	599	1	3	4	1	19	39	5	3	343	13
函館	館	54	-	-	1	1	-	8	-	1	29	-
旭川	川	75	-	-	-	-	6	4	-	-	58	1
釧路	路	61	-	-	-	-	1	6	1	-	38	1
北見	見	20	-	-	-	-	1	2	-	-	11	1
東北管区		1,004	2	6	-	3	56	99	4	20	581	19
青森	森	105	1	3	-	1	6	4	-	-	71	5
岩手	手	144	-	1	-	-	5	13	2	2	80	4
宮城	城	332	-	1	-	1	19	26	-	4	198	2
秋田	田	65	-	-	-	-	1	5	-	1	44	3
山形	形	135	-	-	-	-	11	15	1	2	75	1
福島	島	223	1	1	-	1	14	36	1	11	113	4
東京管区		3,205	5	45	5	8	105	216	15	32	1,725	50
関東管区		7,765	13	59	14	23	223	608	44	114	4,564	157
茨城	城	513	2	-	2	7	21	54	-	10	269	11
栃木	木	356	-	1	-	-	12	26	2	5	228	3
群馬	馬	314	2	2	1	-	18	34	3	2	178	9
埼玉	玉	1,642	4	22	3	10	59	148	17	27	834	40
千葉	葉	1,272	-	8	1	2	20	105	4	11	776	35
神奈川	川	2,135	2	18	4	2	37	132	4	32	1,321	33
新潟	潟	371	1	-	2	1	22	20	7	2	207	7
山梨	梨	186	-	2	-	-	1	15	3	9	123	3
長野	野	298	1	4	1	-	10	13	2	8	184	6
静岡	岡	678	1	2	-	1	23	61	2	8	444	10
中部管区		2,806	4	39	4	13	104	212	13	61	1,642	43
富山	山	179	1	3	-	-	10	17	-	5	90	3
石川	川	140	-	2	-	-	8	10	-	5	77	1
福井	井	80	-	-	-	-	4	5	2	3	45	1
岐阜	阜	336	-	7	2	3	18	36	2	6	178	7
愛知	知	1,823	1	26	1	7	57	124	9	36	1,094	27
三重	重	248	2	1	1	3	7	20	-	6	158	4
近畿管区		5,353	10	58	16	32	211	472	27	69	3,006	156
滋賀	賀	326	-	6	-	3	17	31	-	13	194	8
京都	都	568	-	7	-	1	20	42	2	8	322	13
大阪	阪	2,400	5	41	12	19	55	212	7	31	1,269	90
兵庫	庫	1,457	5	3	2	7	86	130	16	12	855	35
奈良	良	310	-	1	1	-	17	29	1	4	182	5
和歌山	山	292	-	-	1	2	16	28	1	1	184	5
中国管区		1,667	6	14	1	3	104	145	14	30	935	27
鳥取	取	130	-	-	-	1	1	11	1	3	81	-
島根	根	112	-	-	-	-	3	6	-	-	76	3
岡山	山	507	2	5	1	-	40	56	4	9	262	7
広島	島	662	4	6	-	-	45	54	6	14	362	10
山口	口	256	-	3	-	2	15	18	3	4	154	7
四国管区		648	-	7	-	2	25	67	6	9	433	12
徳島	島	145	-	6	-	1	3	13	-	1	92	4
香川	川	185	-	1	-	1	9	25	3	5	117	5
愛媛	媛	214	-	-	-	-	11	19	1	3	150	-
高知	知	104	-	-	-	-	2	10	2	-	74	3
九州管区		3,540	4	20	1	10	113	257	12	36	2,210	67
福岡	岡	1,640	4	12	1	5	57	105	6	15	899	30
佐賀	賀	188	-	-	-	1	2	6	-	-	122	2
長崎	崎	219	-	4	-	-	11	28	2	-	138	4
熊本	本	334	-	1	-	-	12	21	3	3	229	7
大分	分	165	-	1	-	-	4	13	-	-	112	6
宮崎	崎	258	-	-	-	-	7	25	-	4	161	6
鹿児島	島	229	-	1	-	-	8	15	-	10	169	5
沖縄	縄	507	-	1	-	4	12	44	1	4	380	7

108 府 県 別 学 職 別 検 挙 人 員

都道府県	総数 (交通業過 を除く)	学 生					有職少年	無職少年
		計	中学生	高校生	大学生	専修 学校生等		
全国総数	26,797	18,742	6,221	10,209	1,534	778	4,928	3,127
北海道	809	584	142	337	73	32	144	81
札幌	599	435	100	242	65	28	105	59
函館	54	38	4	30	2	2	11	5
旭川	75	56	21	32	2	1	12	7
釧路	61	40	7	29	3	1	12	9
北見	20	15	10	4	1	-	4	1
東北管区	1,004	683	163	455	32	33	194	127
青森	105	80	30	46	2	2	10	15
岩手	144	91	33	48	3	7	33	20
宮城	332	234	44	160	17	13	57	41
秋田	65	43	4	34	3	2	12	10
山形	135	88	10	73	2	3	37	10
福島	223	147	42	94	5	6	45	31
関東管区	3,205	2,312	502	1,260	401	149	446	447
茨城	7,765	5,512	1,742	3,189	422	159	1,361	892
栃木	513	324	109	195	16	4	119	70
群馬	356	225	59	150	8	8	84	47
埼玉	314	195	68	105	13	9	76	43
埼玉	1,642	1,080	286	618	133	43	328	234
千葉	1,272	929	274	571	64	20	180	163
神奈川	2,135	1,682	591	908	140	43	266	187
新潟	371	261	59	180	13	9	69	41
山梨	186	136	61	62	7	6	33	17
長野	298	218	47	154	7	10	56	24
静岡	678	462	188	246	21	7	150	66
中部管区	2,806	1,771	584	953	129	105	677	358
富山	179	113	34	73	3	3	43	23
石川	140	100	29	58	8	5	30	10
福井	80	55	17	24	2	12	19	6
岐阜	336	201	67	118	13	3	93	42
愛知	1,823	1,137	392	577	87	81	436	250
三重	248	165	45	103	16	1	56	27
近畿管区	5,353	3,816	1,437	1,946	274	159	929	608
滋賀	326	246	113	117	11	5	54	26
京都	568	417	127	215	60	15	103	48
大阪	2,400	1,729	664	834	135	96	372	299
兵庫	1,457	1,023	371	566	53	33	284	150
奈良	310	207	95	96	11	5	50	53
和歌山	292	194	67	118	4	5	66	32
中国管区	1,667	1,166	464	590	76	36	327	174
鳥取	130	86	33	47	4	2	28	16
島根	112	87	30	52	3	2	18	7
岡山	507	345	109	193	33	10	104	58
広島	662	498	230	224	28	16	104	60
山口	256	150	62	74	8	6	73	33
四国管区	648	439	179	225	23	12	150	59
徳島	145	110	34	69	4	3	33	2
香川	185	117	57	51	5	4	48	20
愛媛	214	135	56	68	8	3	52	27
高知	104	77	32	37	6	2	17	10
九州管区	3,540	2,459	1,008	1,254	104	93	700	381
福岡	1,640	1,166	419	625	69	53	301	173
佐賀	188	107	45	53	2	7	53	28
長崎	219	144	60	76	2	6	60	15
熊本	334	237	90	123	16	8	63	34
大分	165	107	39	59	5	4	44	14
宮崎	258	168	51	110	2	5	49	41
鹿児島	229	159	71	80	5	3	48	22
沖縄	507	371	233	128	3	7	82	54

109 罪 種 別 年 齢 ・ 学 職 別

罪 種 年齢・学職	身柄措置	総 数	現行犯逮捕 注1)				緊急逮捕		
			計	身柄付 送 致	書 類 送 致	少年簡易 送 致	計	身柄付 送 致	書 類 送 致
刑法犯総数（交通業過を除く）		26,797	1,278	1,035	237	6	326	308	18
凶 悪 犯		438	43	41	2	-	33	33	-
殺 人		45	10	10	-	-	8	8	-
強 盗		251	31	29	2	-	19	19	-
放 火		46	2	2	-	-	6	6	-
強 制 性 交 等		96	-	-	-	-	-	-	-
粗 暴 犯		3,619	379	291	85	3	45	43	2
凶 器 準 備 集 合		-	-	-	-	-	-	-	-
暴 行		968	193	130	60	3	-	-	-
傷 害		2,135	170	145	25	-	34	32	2
脅 迫		141	12	12	-	-	1	1	-
恐 喝		375	4	4	-	-	10	10	-
窃 盗 犯		15,575	355	283	69	3	187	178	9
侵 入 盗		906	46	40	6	-	25	24	1
乗 り 物 盗		4,607	15	13	2	-	61	57	4
非 侵 入 盗		10,062	294	230	61	3	101	97	4
知 能 犯		899	188	184	4	-	22	22	-
詐 欺		803	185	181	4	-	17	17	-
横 領		24	-	-	-	-	-	-	-
そ の 他		72	3	3	-	-	5	5	-
風 俗 犯		565	27	23	4	-	16	15	1
賭 博		18	2	2	-	-	-	-	-
わ い せ つ		547	25	21	4	-	16	15	1
そ の 他 の 刑 法 犯		5,701	286	213	73	-	23	17	6
うち) 占有離脱物横領		3,313	1	-	1	-	-	-	-
年 齢	14 歳	3,958	77	59	18	-	12	12	-
	15 歳	4,993	126	87	38	1	31	30	1
	16 歳	5,472	186	148	37	1	68	65	3
	17 歳	4,548	213	182	30	1	59	57	2
	18 歳	4,004	304	257	46	1	78	70	8
	19 歳	3,822	372	302	68	2	78	74	4
学 職	中 学 生	6,221	131	93	37	1	23	23	-
	高 校 生	10,209	324	243	79	2	84	75	9
	大 学 生	1,534	79	63	16	-	13	12	1
	専修学校生等	778	44	34	10	-	7	7	-
	有 職 少 年	4,928	386	322	61	3	112	108	4
	無 職 少 年	3,127	314	280	34	-	87	83	4

注1 「現行犯逮捕」には、特別司法警察職員及び常人による逮捕を含む。

身柄措置・送致別 検挙人員（総数表）

計	通常逮捕		身柄不拘束 注2)			身柄措置 罪種 年齢・学職
	身柄付送致	書送致	計	書送致	少年簡易送致	
3,979	3,847	132	21,214	13,934	7,280	刑法犯総数（交通業過を除く）
302	300	2	60	60	-	凶 悪 犯
26	26	-	1	1	-	殺 人
185	183	2	16	16	-	強 盗
22	22	-	16	16	-	放 火
69	69	-	27	27	-	強 制 性 交 等
1,185	1,164	21	2,010	1,847	163	粗 暴 犯
-	-	-	-	-	-	凶 器 準 備 集 合
136	129	7	639	479	160	暴 行
758	748	10	1,173	1,173	-	傷 害
58	54	4	70	67	3	脅 迫
233	233	-	128	128	-	恐 喝
1,607	1,532	75	13,426	8,645	4,781	窃 盗 犯
420	395	25	415	405	10	侵 入 盗
288	278	10	4,243	2,814	1,429	乗 り 物 盗
899	859	40	8,768	5,426	3,342	非 侵 入 盗
397	392	5	292	249	43	知 能 犯
380	375	5	221	185	36	詐 欺
4	4	-	20	13	7	横 領
13	13	-	51	51	-	そ の 他
198	189	9	324	323	1	風 俗 犯
-	-	-	16	16	-	賭 博
198	189	9	308	307	1	わ い せ つ
290	270	20	5,102	2,810	2,292	そ の 他 の 刑 法 犯
13	12	1	3,299	1,271	2,028	うち) 占有離脱物横領
255	244	11	3,614	2,436	1,178	14 歳
433	419	14	4,403	3,124	1,279	15 歳
750	732	18	4,468	3,045	1,423	16 歳
799	776	23	3,477	2,333	1,144	17 歳
842	814	28	2,780	1,702	1,078	18 歳
900	862	38	2,472	1,294	1,178	19 歳
438	421	17	5,629	3,932	1,697	中 学 生
938	899	39	8,863	5,569	3,294	高 校 生
96	89	7	1,346	456	890	大 学 生
90	85	5	637	322	315	専修学校生 等
1,413	1,379	34	3,017	2,352	665	有 職 少 年
1,004	974	30	1,722	1,303	419	無 職 少 年

2 「身柄不拘束」とは、終始身柄を拘束しなかったものをいう。

109 罪 種 別 年 齢 ・ 学 職 別

罪 種 年齢・学職	身柄措置	総 数	現行犯逮捕 注1)				緊急逮捕		
			計	身柄付 送 致	書 類 送 致	少年簡易 送 致	計	身柄付 送 致	書 類 送 致
刑法犯総数（交通業過を除く）		3,544	93	72	21	-	15	15	-
凶 悪 犯		35	5	5	-	-	3	3	-
殺 人		8	2	2	-	-	2	2	-
強 盗		21	3	3	-	-	-	-	-
放 火		5	-	-	-	-	1	1	-
強 制 性 交 渉		1	-	-	-	-	-	-	-
粗 暴 犯		309	30	20	10	-	2	2	-
凶 器 準 備 集 合		-	-	-	-	-	-	-	-
暴 行		95	18	11	7	-	-	-	-
傷 害		158	12	9	3	-	1	1	-
脅 迫		9	-	-	-	-	-	-	-
恐 喝		47	-	-	-	-	1	1	-
窃 盗 犯		2,541	39	33	6	-	5	5	-
侵 入 盗		49	-	-	-	-	-	-	-
乗 り 物 盗		391	2	2	-	-	1	1	-
非 侵 入 盗		2,101	37	31	6	-	4	4	-
知 能 犯		134	6	6	-	-	3	3	-
詐 欺		114	5	5	-	-	2	2	-
横 領		4	-	-	-	-	-	-	-
そ の 他		16	1	1	-	-	1	1	-
風 俗 犯		36	1	1	-	-	-	-	-
賭 博		1	-	-	-	-	-	-	-
わ い せ つ		35	1	1	-	-	-	-	-
そ の 他 の 刑 法 犯		489	12	7	5	-	2	2	-
うち) 占有離脱物横領		295	-	-	-	-	-	-	-
年 齢	14 歳	582	4	4	-	-	-	-	-
	15 歳	702	12	10	2	-	1	1	-
	16 歳	677	7	6	1	-	2	2	-
	17 歳	605	13	11	2	-	3	3	-
	18 歳	500	29	21	8	-	3	3	-
	19 歳	478	28	20	8	-	6	6	-
学 職	中 学 生	874	8	7	1	-	-	-	-
	高 校 生	1,374	25	18	7	-	3	3	-
	大 学 生	172	3	2	1	-	2	2	-
	専修学校生等	146	6	6	-	-	-	-	-
	有 職 少 年	447	16	11	5	-	3	3	-
	無 職 少 年	531	35	28	7	-	7	7	-

注1 「現行犯逮捕」には、特別司法警察職員及び常人による逮捕を含む。

身柄措置・送致別 検挙人員（女表）

通常逮捕			身柄不拘束 注2)			身柄措置 罪種 年齢・学職
計	身柄付送致	書送類致	計	書送類致	少年簡易送致	
282	272	10	3,154	1,822	1,332	刑法犯総数（交通業過を除く）
25	25	-	2	2	-	凶 悪 犯
3	3	-	1	1	-	殺 人
17	17	-	1	1	-	強 盗
4	4	-	-	-	-	放 火
1	1	-	-	-	-	強 制 性 交 等
87	86	1	190	176	14	粗 暴 犯
-	-	-	-	-	-	凶 器 準 備 集 合
8	7	1	69	56	13	暴 行
47	47	-	98	98	-	傷 害
3	3	-	6	5	1	脅 迫
29	29	-	17	17	-	恐 喝
96	89	7	2,401	1,302	1,099	窃 盗 犯
11	9	2	38	35	3	侵 入 盗
4	4	-	384	225	159	乗 り 物 盗
81	76	5	1,979	1,042	937	非 侵 入 盗
46	45	1	79	57	22	知 能 犯
44	43	1	63	42	21	詐 欺
-	-	-	4	3	1	横 領
2	2	-	12	12	-	そ の 他
3	3	-	32	32	-	風 俗 犯
-	-	-	1	1	-	賭 博
3	3	-	31	31	-	わ い せ つ
25	24	1	450	253	197	そ の 他 の 刑 法 犯
1	1	-	294	126	168	うち) 占有離脱物横領
17	16	1	561	310	251	14 歳
33	33	-	656	438	218	15 歳
53	52	1	615	353	262	16 歳
65	64	1	524	304	220	17 歳
55	52	3	413	225	188	18 歳
59	55	4	385	192	193	19 歳
28	27	1	838	500	338	中 学 生
77	76	1	1,269	671	598	高 校 生
4	4	-	163	64	99	大 学 生
12	10	2	128	65	63	専修学校生 等
52	51	1	376	256	120	有 職 少 年
109	104	5	380	266	114	無 職 少 年

2 「身柄不拘束」とは、終身身柄を拘束しなかったものをいう。

110 年 次 別 包 括 罪 種 別

区 分	平 2 0		平 2 1		平 2 2		平 2 3		平 2 4	
	人 員	人 口 比	人 員	人 口 比	人 員	人 口 比	人 員	人 口 比	人 員	人 口 比
刑 法 犯 総 数 (交通業過を除く)										
触 法 少 年	17,568	3.7	18,029	3.8	17,727	3.8	16,616	3.5	13,945	3.0
犯 罪 少 年	90,966	12.4	90,282	12.4	85,846	11.9	77,696	10.7	65,448	9.0
14 ・ 15 歳	39,804	16.6	41,486	17.2	39,004	16.4	35,549	14.9	28,715	12.0
16 ・ 17 歳	33,598	13.9	32,212	13.4	30,277	12.7	27,569	11.3	23,636	9.8
18 ・ 19 歳	17,564	6.9	16,584	6.7	16,565	6.8	14,578	6.0	13,097	5.3
成 人	248,290	2.4	242,044	2.3	236,226	2.2	227,445	2.2	221,038	2.1
う ち) 20 ~ 24 歳	31,859	4.5	31,112	4.5	29,607	4.4	27,182	4.3	25,758	4.1
う ち) 20 ~ 29 歳	55,355	3.8	54,351	3.8	52,022	3.7	47,916	3.5	45,765	3.4
凶 悪 犯 総 数										
触 法 少 年	110	0.02	143	0.03	103	0.02	104	0.02	130	0.03
犯 罪 少 年	956	0.13	949	0.13	783	0.11	785	0.11	836	0.12
14 ・ 15 歳	206	0.09	216	0.09	160	0.07	194	0.08	190	0.08
16 ・ 17 歳	363	0.15	361	0.15	279	0.12	293	0.12	345	0.14
18 ・ 19 歳	387	0.15	372	0.15	344	0.14	298	0.12	301	0.12
成 人	4,655	0.04	4,668	0.04	4,209	0.04	3,982	0.04	3,897	0.04
う ち) 20 ~ 24 歳	788	0.11	807	0.12	717	0.11	662	0.10	667	0.11
う ち) 20 ~ 29 歳	1,407	0.10	1,481	0.10	1,308	0.09	1,199	0.09	1,184	0.09
粗 暴 犯 総 数										
触 法 少 年	1,347	0.28	1,336	0.28	1,497	0.32	1,438	0.30	1,469	0.31
犯 罪 少 年	8,645	1.17	7,653	1.05	7,729	1.07	7,276	1.00	7,695	1.06
14 ・ 15 歳	3,854	1.61	3,604	1.49	3,766	1.58	3,501	1.47	3,576	1.50
16 ・ 17 歳	2,979	1.23	2,511	1.05	2,431	1.02	2,306	0.94	2,440	1.01
18 ・ 19 歳	1,812	0.71	1,538	0.62	1,532	0.63	1,469	0.60	1,679	0.69
成 人	43,228	0.41	41,499	0.40	41,721	0.40	41,247	0.39	44,806	0.43
う ち) 20 ~ 24 歳	4,590	0.65	4,443	0.64	4,070	0.60	3,964	0.62	4,218	0.67
う ち) 20 ~ 29 歳	9,593	0.65	9,272	0.64	8,696	0.61	8,333	0.61	8,828	0.66
窃 盗 犯 総 数										
触 法 少 年	11,356	2.38	12,026	2.54	12,077	2.56	11,383	2.41	9,138	1.96
犯 罪 少 年	52,557	7.14	54,784	7.52	52,435	7.29	47,776	6.57	38,370	5.29
14 ・ 15 歳	24,709	10.30	27,003	11.19	25,154	10.57	23,223	9.76	18,014	7.53
16 ・ 17 歳	19,819	8.18	19,768	8.23	19,048	8.00	17,358	7.09	14,225	5.91
18 ・ 19 歳	8,029	3.16	8,013	3.25	8,233	3.39	7,195	2.95	6,131	2.50
成 人	121,953	1.17	120,776	1.16	122,540	1.17	120,515	1.15	115,262	1.10
う ち) 20 ~ 24 歳	13,227	1.86	13,274	1.92	13,251	1.96	12,202	1.92	11,326	1.81
う ち) 20 ~ 29 歳	22,755	1.54	22,847	1.58	22,763	1.60	21,300	1.57	19,712	1.48

注 1 触法少年の人口比算出に用いた人口は10~13歳の人口である。

2 人口比算出に用いた人口は、総務省統計局の推計人口及び国勢調査人口（各年10月1日現在）である。

検 挙 人 員 及 び 人 口 比

(人口比：人口1,000人当たり)

平 2 5		平 2 6		平 2 7		平 2 8		平 2 9		区 分
人 員	人 口 比	人 員	人 口 比	人 員	人 口 比	人 員	人 口 比	人 員	人 口 比	
刑 法 犯 総 数 (交通業過を除く)										
12,592	2.7	11,846	2.6	9,759	2.2	8,587	2.0	8,311	1.9	触 法 少 年
56,469	7.8	48,361	6.7	38,921	5.4	31,516	4.4	26,797	3.8	犯 罪 少 年
25,227	10.6	21,131	9.0	15,146	6.4	11,162	4.8	8,951	3.9	14 ・ 15 歳
20,041	8.4	16,986	7.1	14,448	6.0	11,772	4.9	10,020	4.2	16 ・ 17 歳
11,201	4.5	10,244	4.2	9,327	3.8	8,582	3.5	7,826	3.2	18 ・ 19 歳
205,585	2.0	202,272	1.9	199,866	1.9	194,381	1.8	187,702	1.8	成 人
23,787	3.8	23,022	3.7	22,775	3.7	21,841	3.6	21,435	3.4	う ち) 20 ~ 24 歳
42,140	3.2	41,081	3.2	40,439	3.2	38,974	3.1	37,739	3.0	う ち) 20 ~ 29 歳
凶 悪 犯 総 数										
106	0.02	76	0.02	62	0.01	81	0.02	74	0.02	触 法 少 年
786	0.11	703	0.10	586	0.08	538	0.07	438	0.06	犯 罪 少 年
181	0.08	164	0.07	109	0.05	99	0.04	73	0.03	14 ・ 15 歳
319	0.13	267	0.11	234	0.10	206	0.09	177	0.07	16 ・ 17 歳
286	0.12	272	0.11	243	0.10	233	0.09	188	0.08	18 ・ 19 歳
3,840	0.04	3,835	0.04	3,780	0.04	3,692	0.04	3,596	0.03	成 人
660	0.11	633	0.10	595	0.10	619	0.10	596	0.10	う ち) 20 ~ 24 歳
1,146	0.09	1,144	0.09	1,113	0.09	1,122	0.09	1,061	0.08	う ち) 20 ~ 29 歳
粗 暴 犯 総 数										
1,494	0.32	1,429	0.32	1,190	0.27	987	0.23	1,014	0.24	触 法 少 年
7,210	1.00	6,243	0.87	5,093	0.70	4,197	0.58	3,619	0.51	犯 罪 少 年
3,258	1.37	2,707	1.15	1,839	0.77	1,383	0.59	1,130	0.50	14 ・ 15 歳
2,325	0.98	1,952	0.82	1,785	0.74	1,451	0.60	1,209	0.51	16 ・ 17 歳
1,627	0.66	1,584	0.65	1,469	0.60	1,363	0.55	1,280	0.52	18 ・ 19 歳
43,987	0.42	46,296	0.44	47,377	0.45	48,031	0.46	47,562	0.45	成 人
4,351	0.70	4,558	0.73	4,727	0.78	4,686	0.76	4,918	0.79	う ち) 20 ~ 24 歳
8,759	0.67	9,090	0.71	9,252	0.73	9,320	0.74	9,597	0.77	う ち) 20 ~ 29 歳
窃 盗 犯 総 数										
8,069	1.75	7,728	1.70	6,398	1.44	5,699	1.31	5,535	1.28	触 法 少 年
33,134	4.59	28,246	3.93	23,015	3.18	18,298	2.54	15,575	2.19	犯 罪 少 年
15,741	6.62	13,453	5.71	9,896	4.17	7,207	3.09	5,778	2.53	14 ・ 15 歳
12,073	5.07	10,086	4.22	8,737	3.61	6,962	2.90	6,064	2.55	16 ・ 17 歳
5,320	2.15	4,707	1.93	4,382	1.80	4,129	1.68	3,733	1.52	18 ・ 19 歳
105,626	1.01	103,071	0.98	100,583	0.96	96,953	0.92	93,433	0.89	成 人
10,300	1.66	9,998	1.61	9,666	1.59	9,249	1.50	8,964	1.44	う ち) 20 ~ 24 歳
17,803	1.36	17,347	1.35	16,862	1.34	16,000	1.28	15,230	1.22	う ち) 20 ~ 29 歳

111 罪 種 別 年 齢 ・ 児 童

年 齢 ・ 児 童 ・ 生 徒 罪 種	総 数	総 数								
		年 齢						児 童 ・ 生 徒		
		8歳以下	9歳	10歳	11歳	12歳	13歳	未就学	小学生	中学生
刑法犯総数(交通業過を除く)	8,311	1,246	699	846	877	1,523	3,120	8	4,232	4,071
凶 悪 犯	74	10	1	10	11	17	25	-	41	33
殺 人	4	-	-	-	2	1	1	-	2	2
殺 嬰 児	4	-	-	-	2	1	1	-	2	2
殺 人 予 備 罪	-	-	-	-	-	-	-	-	-	-
自 殺 関 与	-	-	-	-	-	-	-	-	-	-
強 盗 罪	3	-	-	-	1	-	2	-	1	2
強 盗 傷 人	-	-	-	-	-	-	-	-	-	-
強 盗 傷 人	1	-	-	-	1	-	-	-	1	-
強 盗 ・ 強 制 性 交 渉	-	-	-	-	-	-	-	-	-	-
強 盗 ・ 準 強 盗	2	-	-	-	-	-	2	-	-	2
放 火 罪	45	10	1	9	7	7	11	-	32	13
強 制 性 交 渉	22	-	-	1	1	9	11	-	6	16
粗 暴 犯	1,014	43	36	79	103	247	506	-	359	655
凶 器 準 備 集 団	-	-	-	-	-	-	-	-	-	-
暴 行 罪	560	14	19	45	66	153	263	-	205	355
傷 害 罪	369	26	14	30	31	74	194	-	130	239
うち) 傷 害 致 死	-	-	-	-	-	-	-	-	-	-
脅 恐 罪	51	3	3	4	6	13	22	-	21	30
脅 恐 罪	34	-	-	-	-	7	27	-	3	31
窃 盗 犯	5,535	937	548	618	585	931	1,916	7	3,035	2,493
侵 入 罪	179	18	13	27	22	39	60	-	97	82
乗 り 物 盗 竊	799	51	42	39	46	150	471	-	216	583
非 法 侵 入 盗 竊	4,557	868	493	552	517	742	1,385	7	2,722	1,828
知 能 犯	34	3	2	2	5	5	17	-	12	22
詐 欺 罪	25	1	1	1	2	5	15	-	5	20
横 領 罪	9	2	1	1	3	-	2	-	7	2
横 領 罪	9	2	1	1	3	-	2	-	7	2
偽 造 罪	-	-	-	-	-	-	-	-	-	-
偽 造 罪	-	-	-	-	-	-	-	-	-	-
偽 造 罪	-	-	-	-	-	-	-	-	-	-
偽 造 罪	-	-	-	-	-	-	-	-	-	-
偽 造 罪	-	-	-	-	-	-	-	-	-	-
偽 造 罪	-	-	-	-	-	-	-	-	-	-
汚 職 罪	-	-	-	-	-	-	-	-	-	-
うち) 賄 賂 罪	-	-	-	-	-	-	-	-	-	-
あ っ せ ん 利 得 処 罰 法 任 罪	-	-	-	-	-	-	-	-	-	-
風 俗 犯	214	9	6	10	21	65	103	-	69	145
賭 博 罪	-	-	-	-	-	-	-	-	-	-
普 通 賭 博 罪	-	-	-	-	-	-	-	-	-	-
常 習 賭 博 罪	-	-	-	-	-	-	-	-	-	-
賭 博 開 張 等 罪	-	-	-	-	-	-	-	-	-	-
わ い せ 罪	214	9	6	10	21	65	103	-	69	145
うち) 強 制 わ い せ 罪	180	9	6	10	19	59	77	-	67	113
うち) 公 然 わ い せ 罪	27	-	-	-	1	6	20	-	1	26
そ の 他 の 刑 法 犯	1,440	244	106	127	152	258	553	1	716	723
うち) 占 有 離 脱 物 横 領 罪	387	18	17	31	52	68	201	-	142	245
うち) 公 務 執 行 妨 害 罪	-	-	-	-	-	-	-	-	-	-
うち) 住 居 侵 入 罪	299	17	12	23	29	72	146	-	101	198
うち) 逮 捕 監 禁 罪	-	-	-	-	-	-	-	-	-	-
うち) 略 取 誘 拐 ・ 人 身 売 買 罪	-	-	-	-	-	-	-	-	-	-
うち) 盗 品 等 罪	62	6	3	2	6	16	29	-	23	39
うち) 器 物 損 壊 等 罪	529	156	55	51	46	85	136	1	341	187

生 徒 別 補 導 人 員

総数	うち) 女						児童・生徒			年齢・児童・生徒	罪 種
	年 齢						児 童 ・ 生 徒				
	8歳以下	9歳	10歳	11歳	12歳	13歳	未就学	小学生	中学生		
1,555	279	183	224	184	215	470	6	948	601	刑法犯総数(交通業過を除く)	
7	1	-	1	2	1	2	-	5	2	凶 悪 犯	
1	-	-	-	1	-	-	-	1	-	殺 人	
1	-	-	-	1	-	-	-	1	-	殺 嬰 児	
-	-	-	-	-	-	-	-	-	-	殺 人 予 備	
-	-	-	-	-	-	-	-	-	-	強 盗 人 殺 関	
-	-	-	-	-	-	-	-	-	-	強 盗 殺 傷	
-	-	-	-	-	-	-	-	-	-	強 盗 ・ 強 制 性 交 渉	
-	-	-	-	-	-	-	-	-	-	強 盗 ・ 準 強 盗	
6	1	-	1	1	1	2	-	4	2	放 火	
-	-	-	-	-	-	-	-	-	-	強 制 性 交 渉	
94	3	2	8	13	20	48	-	31	63	粗 暴 犯	
-	-	-	-	-	-	-	-	-	-	凶 器 準 備 集	
55	-	2	5	8	14	26	-	19	36	凶 暴 傷 害	
34	3	-	3	5	6	17	-	12	22	うち) 傷 害 致	
-	-	-	-	-	-	-	-	-	-	脅 恐	
5	-	-	-	-	-	5	-	-	5	脅 恐	
-	-	-	-	-	-	-	-	-	-	脅 恐	
1,230	226	159	195	146	160	344	6	791	433	窃 盗 犯	
19	3	-	8	-	3	5	-	13	6	侵 入	
117	12	11	8	10	15	61	-	47	70	乗 り 物 盗	
1,094	211	148	179	136	142	278	6	731	357	非 法 侵 入	
7	-	-	-	5	-	2	-	5	2	知 能	
4	-	-	-	2	-	2	-	2	2	詐 横	
3	-	-	-	3	-	-	-	3	-	横 業	
3	-	-	-	3	-	-	-	3	-	偽 横 領	
-	-	-	-	-	-	-	-	-	-	偽 横 領	
-	-	-	-	-	-	-	-	-	-	偽 造	
-	-	-	-	-	-	-	-	-	-	通 貨 偽 造	
-	-	-	-	-	-	-	-	-	-	文 書 偽 造	
-	-	-	-	-	-	-	-	-	-	支 払 用 カ ー ド 偽 造	
-	-	-	-	-	-	-	-	-	-	有 価 証 券 偽 造	
-	-	-	-	-	-	-	-	-	-	印 章 偽 造	
-	-	-	-	-	-	-	-	-	-	汚 職	
-	-	-	-	-	-	-	-	-	-	うち) 賄 賂	
-	-	-	-	-	-	-	-	-	-	あ っ せ ん 利 得 処 罰	
-	-	-	-	-	-	-	-	-	-	背 任	
3	-	-	-	-	-	3	-	-	3	風 俗 犯	
-	-	-	-	-	-	-	-	-	-	賭 博	
-	-	-	-	-	-	-	-	-	-	普 通 賭 博	
-	-	-	-	-	-	-	-	-	-	常 習 賭 博	
-	-	-	-	-	-	-	-	-	-	賭 博 開 張	
3	-	-	-	-	-	3	-	-	3	わ い せ	
2	-	-	-	-	-	2	-	-	2	うち) 強 制 わ い せ	
-	-	-	-	-	-	-	-	-	-	うち) 公 然 わ い せ	
214	49	22	20	18	34	71	-	116	98	そ の 他 の 刑 法 犯	
59	7	1	6	4	11	30	-	22	37	うち) 占 有 離 脱 物 横 領	
-	-	-	-	-	-	-	-	-	-	うち) 公 務 執 行 妨 害	
33	5	4	3	3	4	14	-	15	18	うち) 住 居 侵 入	
-	-	-	-	-	-	-	-	-	-	うち) 逮 捕 監 禁	
-	-	-	-	-	-	-	-	-	-	うち) 略 取 誘 拐 ・ 人 身 売 買	
10	3	-	-	1	2	4	-	5	5	うち) 盗 品	
90	31	15	10	9	12	13	-	67	23	うち) 盗 器 物 損 壊	

112 窃 盗 手 口 別 年 齢

手口	年 齢 ・ 児 童 ・ 生 徒	総 数	総 数									
			年 齢						児 童 ・ 生 徒			
			8歳以下	9歳	10歳	11歳	12歳	13歳	未就学	小学生	中学生	
窃 盗 総 数		5,535	937	548	618	585	931	1,916	7	3,035	2,493	
侵 入 盗 犯		179	18	13	27	22	39	60	-	97	82	
空 巣 盗 犯		94	13	8	14	12	21	26	-	57	37	
忍 込 空 巣 盗 犯		5	-	-	-	-	1	4	-	-	5	
居 空 巣 盗 犯		10	-	-	3	-	-	7	-	3	7	
A T M 破 壊 盗 犯		-	-	-	-	-	-	-	-	-	-	
金 庫 破 壊 盗 犯		-	-	-	-	-	-	-	-	-	-	
旅 館 荒 廃 盗 犯		-	-	-	-	-	-	-	-	-	-	
官 公 署 荒 廃 盗 犯		2	-	-	1	1	-	-	-	2	-	
学 校 荒 廃 盗 犯		8	-	-	-	1	3	4	-	1	7	
病 院 荒 廃 盗 犯		-	-	-	-	-	-	-	-	-	-	
給 油 所 荒 廃 盗 犯		-	-	-	-	-	-	-	-	-	-	
事 務 所 荒 廃 盗 犯		8	2	-	1	2	1	2	-	5	3	
出 店 荒 廃 盗 犯		22	2	1	1	1	5	12	-	6	16	
工 場 荒 廃 盗 犯		-	-	-	-	-	-	-	-	-	-	
更 衣 室 荒 廃 盗 犯		3	-	-	2	1	-	-	-	3	-	
倉 庫 荒 廃 盗 犯		15	-	4	2	3	6	-	-	14	1	
そ の 他 盗 犯		12	1	-	3	1	2	5	-	6	6	
乗 り 物 盗 犯		799	51	42	39	46	150	471	-	216	583	
自 動 車 盗 犯		7	-	-	-	1	1	5	-	1	6	
オ ー ト バ イ 盗 犯		166	-	-	-	2	27	137	-	9	157	
自 転 車 盗 犯		626	51	42	39	43	122	329	-	206	420	
非 侵 入 盗 犯		4,557	868	493	552	517	742	1,385	7	2,722	1,828	
職 権 盗 犯		-	-	-	-	-	-	-	-	-	-	
慶 弔 盗 犯		-	-	-	-	-	-	-	-	-	-	
追 出 し 盗 犯		-	-	-	-	-	-	-	-	-	-	
買 物 盗 犯		8	-	-	1	-	3	4	-	3	5	
訪 問 盗 犯		30	2	2	5	10	5	6	-	22	8	
払 出 盗 犯		4	-	-	-	-	-	4	-	-	4	
A T M ね ら い 盗 犯		-	-	-	-	-	-	-	-	-	-	
窓 ね ら い 盗 犯		-	-	-	-	-	-	-	-	-	-	
途 中 ね ら い 盗 犯		-	-	-	-	-	-	-	-	-	-	
室 内 ね ら い 盗 犯		2	-	-	-	-	1	1	-	-	2	
客 室 ね ら い 盗 犯		-	-	-	-	-	-	-	-	-	-	
病 室 ね ら い 盗 犯		1	-	-	-	1	-	-	-	1	-	
ひ っ た く り 盗 犯		6	-	-	-	-	-	6	-	-	6	
す っ た く り 盗 犯		2	-	-	1	-	-	1	-	1	1	
置 引 き 盗 犯		133	8	6	14	20	35	50	-	60	73	
仮 睡 者 ね ら い 盗 犯		1	-	-	1	-	-	-	-	1	-	
車 上 ね ら い 盗 犯		48	3	2	5	5	10	23	-	22	26	
部 品 ね ら い 盗 犯		18	3	1	4	1	2	7	-	9	9	
脱 衣 場 ね ら い 盗 犯		10	1	3	2	2	-	2	-	8	2	
自 動 販 売 機 ね ら い 盗 犯		42	3	3	6	3	8	19	-	20	22	
色 情 ね ら い 盗 犯		40	2	1	2	6	7	22	-	12	28	
工 事 場 ね ら い 盗 犯		3	-	-	1	1	1	-	-	2	1	
万 引 き 盗 犯		3,897	810	449	475	438	592	1,133	6	2,412	1,479	
職 場 ね ら い 盗 犯		-	-	-	-	-	-	-	-	-	-	
同 居 ね ら い 盗 犯		1	-	-	-	-	1	-	-	-	1	
さ い 銭 ね ら い 盗 犯		15	-	1	-	1	4	9	-	6	9	
そ の 他 盗 犯		296	36	25	35	29	73	98	1	143	152	

児 童 ・ 生 徒 別 補 導 人 員

総 数	うち) 女						年 齢 ・ 児 童 ・ 生 徒			手 口
	年 齢						児 童 ・ 生 徒			
	8歳以下	9歳	10歳	11歳	12歳	13歳	未就学	小学生	中学生	
1,230	226	159	195	146	160	344	6	791	433	窃 盗 総 数
19	3	-	8	-	3	5	-	13	6	侵 入 盗
13	2	-	6	-	3	2	-	10	3	空 き 巢
1	-	-	-	-	-	1	-	-	1	忍 込 み
-	-	-	-	-	-	-	-	-	-	居 空 き
-	-	-	-	-	-	-	-	-	-	A T M 破
-	-	-	-	-	-	-	-	-	-	金 庫 破
-	-	-	-	-	-	-	-	-	-	旅 館 荒
-	-	-	-	-	-	-	-	-	-	官 公 署 荒
-	-	-	-	-	-	-	-	-	-	学 校 荒
-	-	-	-	-	-	-	-	-	-	病 院 荒
-	-	-	-	-	-	-	-	-	-	給 油 所 荒
-	-	-	-	-	-	-	-	-	-	事 務 所 荒
3	1	-	1	-	-	1	-	2	1	出 店 荒
-	-	-	-	-	-	-	-	-	-	工 場 荒
1	-	-	1	-	-	-	-	1	-	更 衣 室 荒
-	-	-	-	-	-	-	-	-	-	倉 庫 荒
1	-	-	-	-	-	1	-	-	1	そ の 他
117	12	11	8	10	15	61	-	47	70	乗 り 物 盗
1	-	-	-	-	-	1	-	-	1	自 動 車 盗
10	-	-	-	-	-	10	-	-	10	才 一 ト バ イ 盗
106	12	11	8	10	15	50	-	47	59	自 転 車 盗
1,094	211	148	179	136	142	278	6	731	357	非 侵 入 盗
-	-	-	-	-	-	-	-	-	-	職 権 盗
-	-	-	-	-	-	-	-	-	-	慶 弔 盗
-	-	-	-	-	-	-	-	-	-	追 出 し 盗
-	-	-	-	-	-	-	-	-	-	買 物 盗
5	-	-	-	2	2	1	-	3	2	訪 問 盗
-	-	-	-	-	-	-	-	-	-	払 出 盗
-	-	-	-	-	-	-	-	-	-	A T M ね ら い
-	-	-	-	-	-	-	-	-	-	窓 口 ね ら い
-	-	-	-	-	-	-	-	-	-	途 中 ね ら い
-	-	-	-	-	-	-	-	-	-	室 内 ね ら い
-	-	-	-	-	-	-	-	-	-	客 室 ね ら い
-	-	-	-	-	-	-	-	-	-	病 室 ね ら い
-	-	-	-	-	-	-	-	-	-	ひ っ た く り
-	-	-	-	-	-	-	-	-	-	す 引 き
13	3	1	4	1	-	4	-	9	4	置 引 き
-	-	-	-	-	-	-	-	-	-	仮 睡 者 ね ら い
6	1	1	1	2	-	1	-	5	1	車 上 ね ら い
1	-	-	1	-	-	-	-	1	-	部 品 ね ら い
3	-	2	1	-	-	-	-	3	-	脱 衣 場 ね ら い
5	-	1	3	-	1	-	-	4	1	自 動 販 売 機 ね ら い
-	-	-	-	-	-	-	-	-	-	色 情 ね ら い
-	-	-	-	-	-	-	-	-	-	工 事 場 ね ら い
1,019	195	136	163	128	130	267	5	677	337	万 引 き
-	-	-	-	-	-	-	-	-	-	職 場 ね ら い
-	-	-	-	-	-	-	-	-	-	同 居 ね ら い
-	-	-	-	-	-	-	-	-	-	さ い 銭 ね ら い
42	12	7	6	3	9	5	1	29	12	そ の 他

113 罪 種 別 年 齢 ・ 児 童 ・ 生 徒 別

両親の状態 罪種・年齢・ 児童・生徒	総 数										
	総 数	両 親 あ り				父あり母なし		母あり父なし		両親 なし	不明
		両親がとも に実又は養	両親が ともに継	父が 継父	母が 継母	実・ 養父	継父	実・ 養母	継母		
刑法犯総数（交通業過を除く）	8,311	5,031	7	158	31	415	4	2,564	6	61	34
凶 悪 犯	74	43	-	1	-	7	-	20	-	3	-
殺 人	4	3	-	-	-	-	-	1	-	-	-
強 盗	3	2	-	-	-	-	-	1	-	-	-
放 火	45	27	-	-	-	3	-	12	-	3	-
強 制 性 交 等	22	11	-	1	-	4	-	6	-	-	-
粗 暴 犯	1,014	594	1	26	3	45	1	330	1	10	3
凶 器 準 備 集 合	-	-	-	-	-	-	-	-	-	-	-
暴 行	560	325	-	18	3	25	1	179	-	7	2
傷 害	369	215	1	7	-	20	-	121	1	3	1
脅 迫	51	34	-	-	-	-	-	17	-	-	-
恐 喝	34	20	-	1	-	-	-	13	-	-	-
窃 盗 犯	5,535	3,325	5	104	23	276	1	1,736	3	38	24
侵 入 盗	179	107	-	4	1	13	-	52	-	1	1
乗 り 物 盗	799	388	-	9	4	53	-	332	1	8	4
非 侵 入 盗	4,557	2,830	5	91	18	210	1	1,352	2	29	19
知 能 犯	34	18	-	-	-	2	-	13	-	-	1
詐 欺	25	13	-	-	-	1	-	10	-	-	1
横 領	9	5	-	-	-	1	-	3	-	-	-
そ の 他	-	-	-	-	-	-	-	-	-	-	-
風 俗 犯	214	148	-	4	-	6	-	54	-	1	1
賭 博	-	-	-	-	-	-	-	-	-	-	-
わ い せ つ	214	148	-	4	-	6	-	54	-	1	1
そ の 他 の 刑 法 犯	1,440	903	1	23	5	79	2	411	2	9	5
うち) 占有離脱物横領	387	227	-	8	1	18	2	124	1	4	2
年 齢											
8 歳 以 下	1,246	804	1	18	6	50	-	358	1	4	4
9 歳	699	404	-	12	3	31	-	242	1	4	2
10 歳	846	550	1	15	2	32	-	238	-	4	4
11 歳	877	537	-	19	1	41	1	270	2	3	3
12 歳	1,523	964	3	21	6	78	1	427	-	18	5
13 歳	3,120	1,772	2	73	13	183	2	1,029	2	28	16
児 童 ・ 生 徒											
未 就 学	8	6	-	-	-	-	-	2	-	-	-
小 学 生	4,232	2,665	3	69	14	179	1	1,264	4	18	15
中 学 生	4,071	2,360	4	89	17	236	3	1,298	2	43	19

両親の状態別補導人員

総数	うち) 女									両親の状態		罪種・年齢 ・児童・生徒
	両親あり				父あり母なし		母あり父なし		両親なし			
	両親がともに実又は養	両親がともに継	父が継父	母が継母	実・養父	継父	実・養母	継母				
1,555	872	2	37	4	81	2	533	1	14	9	刑法犯総数(交通業過を除く)	
7	5	-	-	-	-	-	1	-	1	-	凶悪犯	
1	1	-	-	-	-	-	-	-	-	-	殺人	
-	-	-	-	-	-	-	-	-	-	-	強盗	
6	4	-	-	-	-	-	1	-	1	-	放火	
-	-	-	-	-	-	-	-	-	-	-	強姦	
94	50	-	5	-	4	-	30	-	4	1	粗暴犯	
-	-	-	-	-	-	-	-	-	-	-	凶器準備集合	
55	28	-	4	-	1	-	20	-	2	-	暴行	
34	18	-	1	-	3	-	9	-	2	1	傷害	
5	4	-	-	-	-	-	1	-	-	-	脅迫	
-	-	-	-	-	-	-	-	-	-	-	恐喝	
1,230	690	2	25	3	63	-	433	1	7	6	窃盗犯	
19	6	-	-	-	2	-	11	-	-	-	侵入盗	
117	46	-	2	-	5	-	62	-	2	-	乗り物盗	
1,094	638	2	23	3	56	-	360	1	5	6	非侵入盗	
7	4	-	-	-	-	-	3	-	-	-	知能犯	
4	2	-	-	-	-	-	2	-	-	-	詐欺	
3	2	-	-	-	-	-	1	-	-	-	横領	
-	-	-	-	-	-	-	-	-	-	-	その他	
3	2	-	-	-	-	-	-	-	-	1	風俗犯	
-	-	-	-	-	-	-	-	-	-	-	賭博	
3	2	-	-	-	-	-	-	-	-	1	わいせつ	
214	121	-	7	1	14	2	66	-	2	1	その他の刑法犯	
59	23	-	2	1	6	2	23	-	1	1	うち)占有離脱物横領	
279	161	-	3	-	12	-	101	-	2	-	8歳以下	
183	94	-	3	-	11	-	73	1	1	-	9歳	
224	138	1	3	-	8	-	69	-	1	4	10歳	
184	113	-	8	-	9	-	52	-	1	1	11歳	
215	120	-	3	2	12	1	72	-	3	2	12歳	
470	246	1	17	2	29	1	166	-	6	2	13歳	
6	4	-	-	-	-	-	2	-	-	-	未就学	児童
948	550	1	17	2	44	-	321	1	6	6	小学生	・生徒
601	318	1	20	2	37	2	210	-	8	3	中学生	生徒

114 罪 種 別 年 齢 ・ 児 童 ・ 生 徒 別

非行場所 罪種・年齢・ 児童・生徒	非行場所									
	総 数	住 宅	駐 車 場 (輪)	学 校 幼 稚 園	デパート・ スーパー マーケット	道 路 上	風 俗 店 営 業	特 定 遊 食 店	店 舗 型 風 俗 営 業 店	性 特 殊 店
刑法犯総数（交通業過を除く）	8,311	1,067	774	651	3,335	463	95	-	2	52
凶 悪 犯	74	32	4	2	10	1	-	-	-	1
殺 人	4	3	-	-	-	1	-	-	-	-
強 盗	3	-	-	-	2	-	-	-	-	-
放 火	45	19	2	-	8	-	-	-	-	1
強 制 性 交 等	22	10	2	2	-	-	-	-	-	-
粗 暴 犯	1,014	159	27	405	24	122	5	-	-	6
凶 器 準 備 集 合	-	-	-	-	-	-	-	-	-	-
暴 行	560	92	20	201	19	75	1	-	-	5
傷 害	369	30	6	194	5	36	-	-	-	1
脅 迫	51	34	1	6	-	2	1	-	-	-
恐 喝	34	3	-	4	-	9	3	-	-	-
窃 盗 犯	5,535	457	506	50	3,202	100	69	-	-	8
侵 入 盗	179	117	-	8	6	-	-	-	-	-
乗 り 物 盗	799	158	452	10	29	70	2	-	-	6
非 侵 入 盗	4,557	182	54	32	3,167	30	67	-	-	2
知 能 犯	34	5	-	-	3	14	3	-	-	1
詐 欺	25	5	-	-	2	8	3	-	-	1
横 領	9	-	-	-	1	6	-	-	-	-
そ の 他	-	-	-	-	-	-	-	-	-	-
風 俗 犯	214	66	9	23	5	47	2	-	-	-
賭 博	-	-	-	-	-	-	-	-	-	-
わ い せ つ	214	66	9	23	5	47	2	-	-	-
そ の 他 の 刑 法 犯	1,440	348	228	171	91	179	16	-	2	36
うち) 占有離脱物横領	387	19	109	2	25	128	8	-	-	7
年 齢										
8 歳 以 下	1,246	149	74	28	691	48	5	-	-	16
9 歳	699	74	48	21	371	17	2	-	-	5
10 歳	846	114	47	39	385	33	3	-	-	2
11 歳	877	113	52	65	370	41	13	-	-	4
12 歳	1,523	207	133	147	516	102	30	-	-	7
13 歳	3,120	410	420	351	1,002	222	42	-	2	18
児 童 ・ 生 徒										
未 就 学 生	8	-	-	-	5	-	-	-	-	-
小 学 生	4,232	521	269	208	2,012	168	33	-	-	32
中 学 生	4,071	546	505	443	1,318	295	62	-	2	20

非 行 場 所 別 補 導 人 員

公営競技 場	スポーツ 施 設	一般ホテ ル・旅館	飲 食 店	金融関係	会社 事務所	地下鉄・ 列車内	そ の 他	非行場所	
								罪種・年齢	児童・生徒
-	35	6	18	-	22	4	1,787	刑法犯総数（交通業過を除く）	
-	-	-	2	-	1	-	21	凶 悪 犯	
-	-	-	-	-	-	-	-	殺 人	
-	-	-	-	-	-	-	1	強 盗	
-	-	-	2	-	-	-	13	放 火	
-	-	-	-	-	1	-	7	強 制 性 交 等	
-	5	1	-	-	-	1	259	粗 暴 犯	
-	-	-	-	-	-	-	-	凶 器 準 備 集 合	
-	3	-	-	-	-	1	143	暴 行	
-	1	1	-	-	-	-	95	傷 害	
-	-	-	-	-	-	-	7	脅 迫	
-	1	-	-	-	-	-	14	恐 喝	
-	22	4	10	-	16	-	1,091	窃 盗 犯	
-	1	-	2	-	8	-	37	侵 入 盗	
-	3	-	2	-	7	-	60	乗 り 物 盗	
-	18	4	6	-	1	-	994	非 侵 入 盗	
-	-	-	1	-	-	-	7	知 能 犯	
-	-	-	1	-	-	-	5	詐 欺	
-	-	-	-	-	-	-	2	横 領	
-	-	-	-	-	-	-	-	そ の 他	
-	3	1	-	-	-	3	55	風 俗 犯	
-	-	-	-	-	-	-	-	賭 博	
-	3	1	-	-	-	3	55	わ い せ つ	
-	5	-	5	-	5	-	354	そ の 他 の 刑 法 犯	
-	1	-	1	-	2	-	85	うち) 占有離脱物横領	
-	2	1	4	-	2	-	226	8 歳 以 下	
-	5	-	1	-	4	-	151	9 歳 年	
-	5	2	2	-	1	-	213	10 歳	
-	3	-	1	-	5	1	209	11 歳 年	
-	8	-	3	-	4	-	366	12 歳 年	
-	12	3	7	-	6	3	622	13 歳	
-	-	-	-	-	-	-	3	未 就 学 児 童	
-	16	3	8	-	13	1	948	小 学 生	
-	19	3	10	-	9	3	836	中 学 生 生 徒	

115 罪種別 年齢・児童・生徒別 非行の

動機・原因 罪種・年齢 児童・生徒	総数	生活 困窮	保険金 目当て	ばちん こ依存	ギャン ブル依 存	遊興費 充当	債務 返済	職業的 犯罪	一時的 盗用	対象物 の 所有・ 消費目的	その他 の利欲	介護・ 看病 疲れ	子育て の悩み
刑法犯総数（交通業過を除く）	8,311	8	-	-	-	207	-	-	122	5,243	210	-	-
凶悪犯	74	-	-	-	-	-	-	-	-	3	1	-	-
殺人	4	-	-	-	-	-	-	-	-	-	-	-	-
強盗	3	-	-	-	-	-	-	-	-	3	-	-	-
放火	45	-	-	-	-	-	-	-	-	-	1	-	-
強制性交等	22	-	-	-	-	-	-	-	-	-	-	-	-
粗暴犯	1,014	-	-	-	-	21	-	-	-	10	7	-	-
凶器準備集合	-	-	-	-	-	-	-	-	-	-	-	-	-
暴行	560	-	-	-	-	-	-	-	-	1	2	-	-
傷害	369	-	-	-	-	-	-	-	-	1	2	-	-
脅迫	51	-	-	-	-	-	-	-	-	1	2	-	-
恐喝	34	-	-	-	-	21	-	-	-	7	1	-	-
窃盗犯	5,535	6	-	-	-	146	-	-	101	4,825	162	-	-
侵入盗	179	-	-	-	-	31	-	-	3	107	13	-	-
乗り物盗	799	1	-	-	-	-	-	-	67	673	23	-	-
非侵入盗	4,557	5	-	-	-	115	-	-	31	4,045	126	-	-
知能犯	34	-	-	-	-	9	-	-	-	18	5	-	-
詐欺	25	-	-	-	-	8	-	-	-	10	5	-	-
横領	9	-	-	-	-	1	-	-	-	8	-	-	-
その他	-	-	-	-	-	-	-	-	-	-	-	-	-
風俗犯	214	-	-	-	-	-	-	-	-	-	1	-	-
賭博	-	-	-	-	-	-	-	-	-	-	-	-	-
わいせつ	214	-	-	-	-	-	-	-	-	-	1	-	-
その他の刑法犯	1,440	2	-	-	-	31	-	-	21	387	34	-	-
うち)占有離脱物横領	387	1	-	-	-	22	-	-	21	325	11	-	-
8歳以下	1,246	1	-	-	-	9	-	-	13	882	23	-	-
9歳	699	-	-	-	-	10	-	-	8	527	12	-	-
10歳	846	2	-	-	-	21	-	-	7	577	27	-	-
11歳	877	-	-	-	-	26	-	-	12	552	26	-	-
12歳	1,523	3	-	-	-	41	-	-	25	876	35	-	-
13歳	3,120	2	-	-	-	100	-	-	57	1,829	87	-	-
児童 ・ 生徒													
未就学	8	-	-	-	-	-	-	-	-	7	-	-	-
小学生	4,232	3	-	-	-	81	-	-	52	2,856	104	-	-
中学生	4,071	5	-	-	-	126	-	-	70	2,380	106	-	-

注1～3) 105表の脚注参照

116 罪種別 年齢・児童・生徒別 非行

背景・保護者の態度 罪種・年齢 児童・生徒	総数	背 景					父 親 の 態 度		
		学 生 ・ 生 徒		そ の 他 の 少 年			放任	拒否 (注1)	過干渉
		怠学中	該当なし	怠業中	就労 できず	該当なし			
刑法犯総数（交通業過を除く）	8,311	563	7,748	-	-	-	795	20	61
凶 悪 犯	74	5	69	-	-	-	14	-	1
殺 人	4	1	3	-	-	-	2	-	-
強 盗	3	1	2	-	-	-	1	-	-
放 火	45	3	42	-	-	-	7	-	-
強 制 性 交 等	22	-	22	-	-	-	4	-	1
粗 暴 犯	1,014	97	917	-	-	-	103	5	13
凶 器 準 備 集 合	-	-	-	-	-	-	-	-	-
暴 行	560	56	504	-	-	-	49	3	9
傷 害	369	31	338	-	-	-	41	2	3
脅 迫	51	5	46	-	-	-	5	-	1
恐 喝	34	5	29	-	-	-	8	-	-
窃 盗 犯	5,535	360	5,175	-	-	-	521	14	33
侵 入 盗	179	25	154	-	-	-	32	-	2
乗 り 物 盗	799	124	675	-	-	-	135	-	4
非 侵 入 盗	4,557	211	4,346	-	-	-	354	14	27
知 能 犯	34	1	33	-	-	-	2	-	-
詐 欺	25	1	24	-	-	-	2	-	-
横 領	9	-	9	-	-	-	-	-	-
そ の 他	-	-	-	-	-	-	-	-	-
風 俗 犯	214	11	203	-	-	-	22	-	2
賭 博	-	-	-	-	-	-	-	-	-
わ い せ つ	214	11	203	-	-	-	22	-	2
そ の 他 の 刑 法 犯	1,440	89	1,351	-	-	-	133	1	12
うち) 占有離脱物横領	387	43	344	-	-	-	40	1	1
年 齢									
8 歳 以 下	1,246	27	1,219	-	-	-	68	1	6
9 歳	699	8	691	-	-	-	43	1	3
10 歳	846	26	820	-	-	-	64	2	9
11 歳	877	32	845	-	-	-	73	3	2
12 歳	1,523	101	1,422	-	-	-	156	3	12
13 歳	3,120	369	2,751	-	-	-	391	10	29
児 童 ・ 生 徒									
未 就 学	8	-	8	-	-	-	-	-	-
小 学 生	4,232	115	4,117	-	-	-	293	7	23
中 学 生	4,071	448	3,623	-	-	-	502	13	38

注1) 106表の脚注参照

時の背景・保護者の態度等別 補導人員

父親の態度			母親の態度						背景・保護者の態度
気紛れ	溺愛	該当なし	放任	拒否 (注1)	過干渉	気紛れ	溺愛	該当なし	
97	102	7,236	1,353	60	132	152	257	6,357	刑法犯総数(交通業過を除く)
3	3	53	17	-	2	3	3	49	凶 悪 犯
-	-	2	1	-	1	-	1	1	殺 人
-	-	2	2	-	-	-	-	1	強 盗
1	3	34	10	-	-	2	2	31	放 火
2	-	15	4	-	1	1	-	16	強 制 性 交 等
14	16	863	185	15	40	23	52	699	粗 暴 犯
-	-	-	-	-	-	-	-	-	凶 器 準 備 集 合
8	8	483	85	8	27	14	30	396	暴 行
5	6	312	81	6	9	7	19	247	傷 害
1	2	42	8	1	2	-	2	38	脅 迫
-	-	26	11	-	2	2	1	18	恐 喝
60	62	4,845	906	36	65	96	143	4,289	窃 盗 犯
3	6	136	52	2	1	1	8	115	侵 入 盗
9	6	645	245	5	7	17	24	501	乗 り 物 盗
48	50	4,064	609	29	57	78	111	3,673	非 侵 入 盗
-	-	32	3	-	-	1	1	29	知 能 犯
-	-	23	3	-	-	1	1	20	詐 欺
-	-	9	-	-	-	-	-	9	横 領
-	-	-	-	-	-	-	-	-	そ の 他
4	10	176	30	-	4	6	26	148	風 俗 犯
-	-	-	-	-	-	-	-	-	賭 博
4	10	176	30	-	4	6	26	148	わ い せ つ
16	11	1,267	212	9	21	23	32	1,143	そ の 他 の 刑 法 犯
6	2	337	65	4	4	3	8	303	うち) 占有離脱物横領
16	17	1,138	140	5	10	17	31	1,043	8 歳 以 下
9	10	633	95	1	9	14	15	565	9 歳 年
5	12	754	112	5	10	15	29	675	10 歳
9	9	781	128	4	5	20	23	697	11 歳
19	14	1,319	233	13	28	31	42	1,176	12 歳 齡
39	40	2,611	645	32	70	55	117	2,201	13 歳
-	-	8	-	-	-	-	-	8	未 就 学 児 童
49	58	3,802	547	18	44	79	118	3,426	小 学 生 ・ 生 徒
48	44	3,426	806	42	88	73	139	2,923	中 学 生

116 罪種別 年齢・児童・生徒別 非行時

精神障害等 罪種・年齢 児童・生徒	家 出 関 係		精 神 障 害 等 の 有 無			
	非行時	該当なし	精神 障害者 注2)	精神障害の 疑いのある 者 注3)	性格 異常者 注4)	覚せい剤 常用者 注5)
刑法犯総数（交通業過を除く）	115	8,196	23	26	2	1
凶 悪 犯	-	74	-	3	-	-
殺 人	-	4	-	1	-	-
強 盗	-	3	-	-	-	-
放 火	-	45	-	1	-	-
強 制 性 交 等	-	22	-	1	-	-
粗 暴 犯	2	1,012	4	5	-	1
凶 器 準 備 集 合	-	-	-	-	-	-
暴 行	1	559	2	2	-	-
傷 害	1	368	-	3	-	-
脅 迫	-	51	2	-	-	-
恐 喝	-	34	-	-	-	1
窃 盗 犯	93	5,442	12	10	2	-
侵 入 盗	5	174	1	1	-	-
乗 り 物 盗	45	754	3	-	-	-
非 侵 入 盗	43	4,514	8	9	2	-
知 能 犯	2	32	-	-	-	-
詐 欺	2	23	-	-	-	-
横 領	-	9	-	-	-	-
そ の 他	-	-	-	-	-	-
風 俗 犯	-	214	2	2	-	-
賭 博	-	-	-	-	-	-
わ い せ つ	-	214	2	2	-	-
そ の 他 の 刑 法 犯	18	1,422	5	6	-	-
うち) 占有離脱物横領	10	377	1	-	-	-
8 歳 以 下	6	1,240	2	1	-	-
9 歳	1	698	2	1	1	-
10 歳	3	843	1	2	-	-
11 歳	5	872	6	6	-	-
12 歳	24	1,499	3	8	-	-
13 歳	76	3,044	9	8	1	1
児 童 未 就 学	-	8	-	-	-	-
・ 小 学 生	20	4,212	13	12	1	-
生 徒 中 学 生	95	3,976	10	14	1	1

注2～9) 106表の脚注参照

の背景・保護者の態度等別 補導人員 (つづき)

精神障害等の有無						精神障害等 罪種・年齢 ・児童・生徒
麻薬 常用者 注6)	大麻 常用者 注7)	その他の 薬物 常用者	有機溶剤等 乱用者 注8)	アルコール 中毒者 注9)	該当なし	
-	1	-	-	-	8,258	刑法犯総数(交通業過を除く)
-	-	-	-	-	71	凶 悪 犯
-	-	-	-	-	3	殺 人
-	-	-	-	-	3	強 盗
-	-	-	-	-	44	放 火
-	-	-	-	-	21	強 制 性 交 等
-	-	-	-	-	1,004	粗 暴 犯
-	-	-	-	-	-	凶 器 準 備 集 合
-	-	-	-	-	556	暴 行
-	-	-	-	-	366	傷 害
-	-	-	-	-	49	脅 迫
-	-	-	-	-	33	恐 喝
-	1	-	-	-	5,510	窃 盗 犯
-	-	-	-	-	177	侵 入 盗
-	1	-	-	-	795	乗 り 物 盗
-	-	-	-	-	4,538	非 侵 入 盗
-	-	-	-	-	34	知 能 犯
-	-	-	-	-	25	詐 欺
-	-	-	-	-	9	横 領
-	-	-	-	-	-	そ の 他
-	-	-	-	-	210	風 俗 犯
-	-	-	-	-	-	賭 博
-	-	-	-	-	210	わ い せ つ
-	-	-	-	-	1,429	そ の 他 の 刑 法 犯
-	-	-	-	-	386	うち) 占有離脱物横領
-	-	-	-	-	1,243	8 歳 以 下
-	-	-	-	-	695	9 歳 年
-	-	-	-	-	843	10 歳
-	-	-	-	-	865	11 歳
-	-	-	-	-	1,512	12 歳 齡
-	1	-	-	-	3,100	13 歳
-	-	-	-	-	8	未 就 学 児 童
-	-	-	-	-	4,206	小 学 生
-	1	-	-	-	4,044	中 学 生 生 徒

117 府 県 別 児 童 ・ 生 徒 別 補 導 人 員

都道府県	総 数 (交通業過を除く)	児 童 ・ 生 徒			未 就 学 児 童
		計	小 学 生	中 学 生	
全国総数	8,311	8,303	4,232	4,071	8
北海道	499	498	320	178	1
札幌	366	365	237	128	1
函館	33	33	16	17	-
旭川	48	48	32	16	-
釧路	37	37	22	15	-
北見	15	15	13	2	-
東北管区	460	459	280	179	1
青森	88	87	44	43	1
岩手	80	80	53	27	-
宮城	58	58	31	27	-
秋田	59	59	40	19	-
山形	90	90	59	31	-
福島	85	85	53	32	-
東京	1,363	1,363	881	482	-
関東管区	1,132	1,131	541	590	1
茨城	108	108	53	55	-
栃木	47	47	23	24	-
群馬	87	87	60	27	-
埼玉	165	165	78	87	-
千葉	110	110	60	50	-
神奈川	171	171	64	107	-
新潟	85	84	46	38	1
山梨	24	24	10	14	-
長野	85	85	50	35	-
静岡	250	250	97	153	-
中部管区	705	705	317	388	-
富山	41	41	18	23	-
石川	87	87	56	31	-
福井	31	31	23	8	-
岐阜	109	109	58	51	-
愛知	364	364	137	227	-
三重	73	73	25	48	-
近畿管区	1,876	1,876	803	1,073	-
滋賀	161	161	66	95	-
京都	243	243	126	117	-
大阪	738	738	270	468	-
兵庫	494	494	247	247	-
奈良	143	143	52	91	-
和歌山	97	97	42	55	-
中国管区	883	881	420	461	2
鳥取	39	39	20	19	-
島根	72	72	46	26	-
岡山	226	224	100	124	2
広島	450	450	216	234	-
山口	96	96	38	58	-
四国管区	306	306	166	140	-
徳島	39	39	17	22	-
香川	91	91	43	48	-
愛媛	129	129	76	53	-
高知	47	47	30	17	-
九州管区	1,087	1,084	504	580	3
福岡	301	299	132	167	2
佐賀	60	60	27	33	-
長崎	74	73	52	21	1
熊本	115	115	56	59	-
大分	21	21	11	10	-
宮崎	96	96	44	52	-
鹿児島	135	135	80	55	-
沖縄	285	285	102	183	-

118 罪種別 年齢・児童・生徒別 措置別 補導人員

罪種・年齢 児童・生徒	身柄措置 送致区分	総 数				うち) 女			
		総 数	児 童 相 談 所 送 致	児 童 相 談 所 等 通 告	警 察 限 り	総 数	児 童 相 談 所 送 致	児 童 相 談 所 等 通 告	警 察 限 り
刑法犯総数 (交通業過を除く)		8,311	159	3,805	4,347	1,555	13	671	871
凶 悪 犯		74	37	36	1	7	4	3	-
殺 人		4	4	-	-	1	1	-	-
強 盗		3	1	2	-	-	-	-	-
放 火		45	17	27	1	6	3	3	-
強 制 性 交 等		22	15	7	-	-	-	-	-
粗 暴 犯		1,014	24	655	335	94	2	72	20
凶 器 準 備 集 合		-	-	-	-	-	-	-	-
暴 行		560	10	328	222	55	1	45	9
傷 害		369	8	268	93	34	1	26	7
脅 迫		51	1	34	16	5	-	1	4
恐 喝		34	5	25	4	-	-	-	-
窃 盗 犯		5,535	46	2,321	3,168	1,230	5	509	716
侵 入 盗		179	9	129	41	19	-	14	5
乗 り 物 盗		799	17	454	328	117	2	63	52
非 侵 入 盗		4,557	20	1,738	2,799	1,094	3	432	659
知 能 犯		34	-	11	23	7	-	2	5
詐 欺		25	-	9	16	4	-	2	2
横 領		9	-	2	7	3	-	-	3
そ の 他		-	-	-	-	-	-	-	-
風 俗 犯		214	25	169	20	3	-	2	1
賭 博		-	-	-	-	-	-	-	-
わ い せ つ		214	25	169	20	3	-	2	1
そ の 他 の 刑 法 犯		1,440	27	613	800	214	2	83	129
うち) 占有離脱物横領		387	-	130	257	59	-	18	41
年 齢	8 歳 以 下	1,246	11	394	841	279	1	92	186
	9 歳	699	4	259	436	183	-	58	125
	10 歳	846	6	348	492	224	-	91	133
	11 歳	877	12	390	475	184	2	84	98
	12 歳	1,523	36	706	781	215	2	91	122
	13 歳	3,120	90	1,708	1,322	470	8	255	207
児 童 ・ 生 徒	未 就 学 生	8	-	2	6	6	-	1	5
	小 学 生	4,232	48	1,642	2,542	948	4	360	584
	中 学 生	4,071	111	2,161	1,799	601	9	310	282

119 少年の福祉を害する犯罪の

適用法令 検挙件数・人員 福祉事犯の被害者	検 挙 件 数	検 挙 人 員	福祉犯の被害者の計				未就学		小学生		中学生				
			計	うち) 家出	うち) 女	計	うち) 家出	うち) 女	計	うち) 家出	うち) 女	計	うち) 家出	うち) 女	
															うち) 暴力団等 関係者
児童買春・児童ポルノ禁止法	3,369	2,544	20	1,861	55	1,637	36	-	30	228	-	135	624	18	564
児童買春	930	831	6	631	29	613	-	-	1	-	1	177	14	173	
児童買春周旋業として行う児童買春周旋	26	10	-	14	1	14	-	-	-	-	-	6	1	6	
児童買春勧誘業として行う児童買春勧誘	-	-	-	-	-	-	-	-	-	-	-	-	-	-	
自己の性的好奇心を満たす目的所持	188	169	-	1	-	-	-	-	-	-	-	1	-	-	
自己の性的好奇心を満たす目的保管	-	-	-	-	-	-	-	-	-	-	-	-	-	-	
特定少数に対する提供	17	16	-	12	-	7	2	-	2	6	-	1	3	3	
特定少数に対する電気通信回線提供	148	91	-	45	-	35	3	-	4	-	1	22	-	19	
特定少数に対する提供目的製造	13	5	-	6	-	5	-	-	1	-	1	2	-	2	
特定少数に対する提供目的所持	1	1	-	-	-	-	-	-	-	-	-	-	-	-	
特定少数に対する提供目的運搬	-	-	-	-	-	-	-	-	-	-	-	-	-	-	
特定少数提供目的輸入(本邦に輸入)	-	-	-	-	-	-	-	-	-	-	-	-	-	-	
特定少数提供目的輸出(本邦から輸出)	-	-	-	-	-	-	-	-	-	-	-	-	-	-	
特定少数に対する提供目的保管	-	-	-	-	-	-	-	-	-	-	-	-	-	-	
姿態をとらせる方法による製造	1,193	687	4	887	22	808	23	-	20	107	-	94	355	3	320
盗撮製	153	100	-	160	3	111	8	-	8	71	-	37	32	24	
不特定多数に対する提供	13	21	7	-	-	-	-	-	-	-	-	-	-	-	
不特定多数に対する提供目的の公然陳列	602	575	3	57	-	35	-	-	1	-	-	17	-	10	
不特定多数に対する電機通信回線提供	18	16	-	6	-	6	-	-	-	-	-	5	-	5	
不特定多数に対する提供目的製造	55	11	-	42	-	3	-	-	37	-	-	4	-	2	
不特定多数に対する提供目的所持	11	10	-	-	-	-	-	-	-	-	-	-	-	-	
不特定多数に対する提供目的運搬	-	-	-	-	-	-	-	-	-	-	-	-	-	-	
不特定多数提供目的輸入(本邦に輸入)	-	-	-	-	-	-	-	-	-	-	-	-	-	-	
不特定多数提供目的輸出(本邦から輸出)	-	-	-	-	-	-	-	-	-	-	-	-	-	-	
不特定多数に対する提供目的保管	1	1	-	-	-	-	-	-	-	-	-	-	-	-	
不特定多数提供目的輸入(外国に輸入)	-	-	-	-	-	-	-	-	-	-	-	-	-	-	
不特定多数提供目的輸出(外国から輸出)	-	-	-	-	-	-	-	-	-	-	-	-	-	-	
児童売春頭目的人身売買(児童売買)	-	-	-	-	-	-	-	-	-	-	-	-	-	-	
売春等目的的人身売買(居住国外移送)	-	-	-	-	-	-	-	-	-	-	-	-	-	-	
その他の違反	-	-	-	-	-	-	-	-	-	-	-	-	-	-	
学校教育法	2	2	-	2	-	2	-	-	-	-	-	2	-	2	
子女使用者の義務	-	-	-	-	-	-	-	-	-	-	-	-	-	-	
保護者の義務	2	2	-	2	-	2	-	-	-	-	-	2	-	2	
労働基準法	65	87	3	80	2	59	-	-	-	-	-	16	1	9	
強制労働	-	-	-	-	-	-	-	-	-	-	-	-	-	-	
中間搾取	-	-	-	-	-	-	-	-	-	-	-	-	-	-	
前借金相殺	-	-	-	-	-	-	-	-	-	-	-	-	-	-	
最低年齢未満使用	9	12	-	15	-	9	-	-	-	-	-	12	-	7	
契約代理締結	-	-	-	-	-	-	-	-	-	-	-	-	-	-	
賃金代理受領	-	-	-	-	-	-	-	-	-	-	-	-	-	-	
年少者に関する労働時間等	1	-	-	1	-	1	-	-	-	-	-	-	-	-	
年少者に関する深夜業務	44	60	3	51	2	38	-	-	-	-	-	4	1	2	
年少者に関する危険業務	1	1	-	1	-	-	-	-	-	-	-	-	-	-	
年少者に関する有害業務	10	14	-	12	-	11	-	-	-	-	-	-	-	-	
年少者に関する坑内労働	-	-	-	-	-	-	-	-	-	-	-	-	-	-	
年少者に関する帰郷旅費負担	-	-	-	-	-	-	-	-	-	-	-	-	-	-	
職業訓練生の有給休暇	-	-	-	-	-	-	-	-	-	-	-	-	-	-	
職業安全定	33	37	8	27	-	27	-	-	-	-	-	2	-	2	
無許可等職業紹介	1	1	-	1	-	1	-	-	-	-	-	-	-	-	
労働者供給事業	-	-	-	-	-	-	-	-	-	-	-	-	-	-	
暴行脅迫等職業紹介	1	-	-	1	-	1	-	-	-	-	-	-	-	-	
有害業務へ就業させる職業紹介等	31	36	8	25	-	25	-	-	-	-	-	2	-	2	

検挙件数・人員及び被害者数（つづき）

高校生			大学生			有職少年			無職少年			検挙件数・人員 福祉事犯の被害者	適用法令
計	うち) 家出	うち) 女	計	うち) 家出	うち) 女	計	うち) 家出	うち) 女	計	うち) 家出	うち) 女		
856	25	795	5	-	5	33	-	30	79	12	78	児童買春・児童ポルノ禁止法	
375	9	362	1	-	1	20	-	20	57	6	56	児童買春周旋業として行う児童買春周旋業として行う児童買春勧誘業として行う児童買春勧誘	
4	-	4	-	-	-	-	-	-	4	-	4	業として行う児童買春勧誘	
-	-	-	-	-	-	-	-	-	-	-	-	自己の性的好奇心を満たす目的所持	
-	-	-	-	-	-	-	-	-	-	-	-	自己の性的好奇心を満たす目的保管	
1	-	1	-	-	-	-	-	-	-	-	-	特定少数に対する提供	
15	-	14	-	-	-	1	-	1	-	-	-	特定少数に対する電気通信回線提供	
2	-	1	-	-	-	1	-	1	-	-	-	特定少数に対する提供目的製造	
-	-	-	-	-	-	-	-	-	-	-	-	特定少数に対する提供目的所持	
-	-	-	-	-	-	-	-	-	-	-	-	特定少数に対する提供目的運搬	
-	-	-	-	-	-	-	-	-	-	-	-	特定少数提供目的輸入（本邦に輸入）	
-	-	-	-	-	-	-	-	-	-	-	-	特定少数提供目的輸出（本邦から輸出）	
-	-	-	-	-	-	-	-	-	-	-	-	特定少数に対する提供目的保管	
374	13	346	3	-	3	7	-	7	18	6	18	姿態をとらせる方法による製造	
48	3	41	-	-	-	1	-	1	-	-	-	盗撮製	
-	-	-	-	-	-	-	-	-	-	-	-	不特定多数に対する提供	
35	-	24	1	-	1	3	-	-	-	-	-	不特定多数に対する提供目的の公然陳列	
1	-	1	-	-	-	-	-	-	-	-	-	不特定多数に対する電機通信回線提供	
1	-	1	-	-	-	-	-	-	-	-	-	不特定多数に対する提供目的製造	
-	-	-	-	-	-	-	-	-	-	-	-	不特定多数に対する提供目的所持	
-	-	-	-	-	-	-	-	-	-	-	-	不特定多数に対する提供目的運搬	
-	-	-	-	-	-	-	-	-	-	-	-	不特定多数提供目的輸入（本邦に輸入）	
-	-	-	-	-	-	-	-	-	-	-	-	不特定多数提供目的輸出（本邦から輸出）	
-	-	-	-	-	-	-	-	-	-	-	-	不特定多数に対する提供目的保管	
-	-	-	-	-	-	-	-	-	-	-	-	不特定多数提供目的輸入（外国に輸入）	
-	-	-	-	-	-	-	-	-	-	-	-	不特定多数提供目的輸出（外国から輸出）	
-	-	-	-	-	-	-	-	-	-	-	-	児童売春頭目的人身売買（児童売買）	
-	-	-	-	-	-	-	-	-	-	-	-	売春等目的人身売買（居住国外移送）	
-	-	-	-	-	-	-	-	-	-	-	-	その他の違	
-	-	-	-	-	-	-	-	-	-	-	-	学 校 教 育 法	
-	-	-	-	-	-	-	-	-	-	-	-	子女使用者の義務	
-	-	-	-	-	-	-	-	-	-	-	-	保護者の義務	
33	1	23	-	-	-	14	-	12	17	-	15	労働基準法	
-	-	-	-	-	-	-	-	-	-	-	-	強制労働	
-	-	-	-	-	-	-	-	-	-	-	-	中間搾取	
-	-	-	-	-	-	-	-	-	-	-	-	前借金相殺	
-	-	-	-	-	-	2	-	2	1	-	-	最低年齢未満使用	
-	-	-	-	-	-	-	-	-	-	-	-	契約代理締結	
-	-	-	-	-	-	-	-	-	-	-	-	賃金代理受領	
-	-	-	-	-	-	1	-	1	-	-	-	年少者に関する労働時間等	
25	1	15	-	-	-	9	-	9	13	-	12	年少者に関する深夜業務	
-	-	-	-	-	-	1	-	-	-	-	-	年少者に関する危険業務	
8	-	8	-	-	-	1	-	-	3	-	3	年少者に関する有害業務	
-	-	-	-	-	-	-	-	-	-	-	-	年少者に関する坑内労働	
-	-	-	-	-	-	-	-	-	-	-	-	年少者に関する帰郷旅費負担	
-	-	-	-	-	-	-	-	-	-	-	-	職業訓練生の有給休暇	
13	-	13	5	-	5	1	-	1	6	-	6	職業安定法	
1	-	1	-	-	-	-	-	-	-	-	-	無許可等職業紹介	
-	-	-	-	-	-	-	-	-	-	-	-	労働者供給事業	
-	-	-	-	-	-	1	-	1	-	-	-	暴行脅迫等職業紹介	
12	-	12	5	-	5	-	-	-	6	-	6	有害業務へ就業させる職業紹介等	

検挙件数・人員及び被害者数（つづき）

高校生			大学生			有職少年			無職少年			検挙件数・人員 福祉事犯の被害者	適用法令
計	うち) 家出	うち) 女	計	うち) 家出	うち) 女	計	うち) 家出	うち) 女	計	うち) 家出	うち) 女		
-	-	-	-	-	-	-	-	-	-	-	-	船 員 法	
-	-	-	-	-	-	-	-	-	-	-	-	船 員 と し て の 使 用	
-	-	-	-	-	-	-	-	-	-	-	-	年 少 船 員 を 危 険 有 害 作 業 従 事	
-	-	-	-	-	-	-	-	-	-	-	-	年 少 船 員 の 夜 間 労 働	
-	-	-	2	-	-	1	-	1	-	-	-	労 働 者 派 遣 事 業 法	
-	-	-	2	-	-	-	-	-	-	-	-	対 象 業 務 以 外 の 労 働 者 派 遣	
-	-	-	-	-	-	1	-	1	-	-	-	無 許 可 の 労 働 者 派 遣 事 業	
-	-	-	-	-	-	-	-	-	-	-	-	有 害 な 業 務 へ の 労 働 者 派 遣	
-	-	-	-	-	-	-	-	-	-	-	-	火 薬 類 取 締 法	
-	-	-	-	-	-	-	-	-	-	-	-	医 薬 品 医 療 機 器 等 法	
-	-	-	-	-	-	-	-	-	-	-	-	毒 物 及 び 劇 物 取 締 法	
-	-	-	-	-	-	-	-	-	-	-	-	無 登 録 販 売 等	
-	-	-	-	-	-	-	-	-	-	-	-	特 定 者 以 外 の 譲 渡 ・ 受 等	
-	-	-	-	-	-	-	-	-	-	-	-	交 付 の 制 限 等	
-	-	-	-	-	-	-	-	-	-	-	-	知 情 販 売 等	
7	-	6	-	-	-	5	-	2	15	2	11	覚 せ い 剤 取 締 法	
1	-	1	-	-	-	-	-	-	4	-	2	譲 渡 用 付	
6	-	5	-	-	-	5	-	2	11	2	9	使 用 ・ 交 付	
-	-	-	-	-	-	-	-	-	-	-	-	原 料 譲 渡	
-	-	-	-	-	-	-	-	-	-	-	-	原 料 使 用	
-	-	-	-	-	-	-	-	-	-	-	-	譲 渡 ・ 受 周 旋	
1	-	1	-	-	-	-	-	-	-	-	-	麻 薬 及 び 向 精 神 薬 取 締 法	
-	-	-	-	-	-	-	-	-	-	-	-	麻 薬 の 譲 渡	
-	-	-	-	-	-	-	-	-	-	-	-	麻 薬 小 売 業 者 の 譲 渡	
-	-	-	-	-	-	-	-	-	-	-	-	麻 薬 の 交 付 ・ 施 用	
-	-	-	-	-	-	-	-	-	-	-	-	麻 薬 の 譲 渡 ・ 受 周 旋	
1	-	1	-	-	-	-	-	-	-	-	-	向 精 神 薬 の 譲 渡	
-	-	-	-	-	-	-	-	-	-	-	-	向 精 神 薬 の 譲 渡 ・ 受 周 旋	
14	-	3	2	-	-	22	-	-	5	-	-	大 麻 取 締 法	
13	-	3	2	-	-	22	-	-	5	-	-	大 麻 取 扱 者 以 外 の 譲 渡 等	
-	-	-	-	-	-	-	-	-	-	-	-	大 麻 取 扱 者 等 の 譲 渡	
-	-	-	-	-	-	-	-	-	-	-	-	施 用 ・ 交 付	
1	-	-	-	-	-	-	-	-	-	-	-	譲 渡 ・ 受 周 旋	
-	-	-	-	-	-	-	-	-	-	-	-	あ へ ん	
-	-	-	-	-	-	-	-	-	-	-	-	譲 渡 ・ 受 周 旋	
1,150	105	941	5	-	4	147	9	87	204	31	148	青 少 年 保 護 育 成 条 例	
-	-	-	-	-	-	-	-	-	-	-	-	テ レ ク ラ 規 制 条 例	
-	-	-	-	-	-	-	-	-	-	-	-	ス ポ ー ツ 振 興 投 票 実 施 法	
-	-	-	-	-	-	-	-	-	-	-	-	出 会 い サ イ ト 規 制 法	
-	-	-	-	-	-	-	-	-	-	-	-	児 童 に 対 す る 性 交 等 誘 引	
-	-	-	-	-	-	-	-	-	-	-	-	児 童 に 対 す る 性 交 等 周 旋	
-	-	-	-	-	-	-	-	-	-	-	-	大 人 に 対 す る 児 童 と の 性 交 等 誘 引	
-	-	-	-	-	-	-	-	-	-	-	-	大 人 に 対 す る 児 童 と の 性 交 等 周 旋	
-	-	-	-	-	-	-	-	-	-	-	-	児 童 に 対 す る 対 償 供 与 異 性 交 際 誘 引	
-	-	-	-	-	-	-	-	-	-	-	-	児 童 に 対 す る 対 償 供 与 異 性 交 際 周 旋	
-	-	-	-	-	-	-	-	-	-	-	-	児 童 と の 対 償 収 受 異 性 交 際 誘 引	
-	-	-	-	-	-	-	-	-	-	-	-	児 童 と の 対 償 収 受 異 性 交 際 周 旋	

違反態様 都道府県	総 数		青少年保護育成条例 一般規制関係							
			計		有害図書等の 収納等違反		有害文書等 制限違反		有害玩具制限違反	
	件数	人員	件数	人員	件数	人員	件数	人員	件数	人員
総 数	2,436	2,111	2,433	2,110	-	-	-	-	1	1
北海道	143	123	143	123	-	-	-	-	-	-
札幌	98	80	98	80	-	-	-	-	-	-
函館	7	6	7	6	-	-	-	-	-	-
旭川	16	13	16	13	-	-	-	-	-	-
釧路	17	17	17	17	-	-	-	-	-	-
北見	5	7	5	7	-	-	-	-	-	-
東北管区	171	136	171	136	-	-	-	-	-	-
青森	34	31	34	31	-	-	-	-	-	-
岩手	23	23	23	23	-	-	-	-	-	-
宮城	55	32	55	32	-	-	-	-	-	-
秋田	12	13	12	13	-	-	-	-	-	-
山形	5	2	5	2	-	-	-	-	-	-
福島	42	35	42	35	-	-	-	-	-	-
関東管区	141	127	139	126	-	-	-	-	-	-
茨城	733	698	733	698	-	-	-	-	1	1
栃木	61	57	61	57	-	-	-	-	-	-
群馬	38	33	38	33	-	-	-	-	-	-
群馬	55	56	55	56	-	-	-	-	-	-
埼玉	165	156	165	156	-	-	-	-	-	-
千葉	146	166	146	166	-	-	-	-	-	-
神奈川	187	163	187	163	-	-	-	-	1	1
新潟	24	15	24	15	-	-	-	-	-	-
山梨	3	2	3	2	-	-	-	-	-	-
長野	5	3	5	3	-	-	-	-	-	-
静岡	49	47	49	47	-	-	-	-	-	-
中部管区	321	287	321	287	-	-	-	-	-	-
富山	34	32	34	32	-	-	-	-	-	-
石川	50	46	50	46	-	-	-	-	-	-
福井	12	4	12	4	-	-	-	-	-	-
岐阜	34	34	34	34	-	-	-	-	-	-
愛知	167	147	167	147	-	-	-	-	-	-
三重	24	24	24	24	-	-	-	-	-	-
近畿管区	258	244	258	244	-	-	-	-	-	-
滋賀	21	9	21	9	-	-	-	-	-	-
京都	71	87	71	87	-	-	-	-	-	-
大阪	76	77	76	77	-	-	-	-	-	-
兵庫	46	29	46	29	-	-	-	-	-	-
奈良	17	11	17	11	-	-	-	-	-	-
和歌山	27	31	27	31	-	-	-	-	-	-
中国管区	186	174	186	174	-	-	-	-	-	-
鳥取	6	5	6	5	-	-	-	-	-	-
島根	12	9	12	9	-	-	-	-	-	-
岡山	78	75	78	75	-	-	-	-	-	-
広島	79	70	79	70	-	-	-	-	-	-
山口	11	15	11	15	-	-	-	-	-	-
四国管区	81	56	80	56	-	-	-	-	-	-
徳島	15	7	15	7	-	-	-	-	-	-
香川	31	17	31	17	-	-	-	-	-	-
愛媛	21	20	20	20	-	-	-	-	-	-
高知	14	12	14	12	-	-	-	-	-	-
九州管区	402	266	402	266	-	-	-	-	-	-
福岡	143	65	143	65	-	-	-	-	-	-
佐賀	17	18	17	18	-	-	-	-	-	-
長崎	22	22	22	22	-	-	-	-	-	-
熊本	36	30	36	30	-	-	-	-	-	-
大宮	23	30	23	30	-	-	-	-	-	-
宮崎	16	12	16	12	-	-	-	-	-	-
鹿児島	24	26	24	26	-	-	-	-	-	-
沖縄	121	63	121	63	-	-	-	-	-	-

青少年保護育成条例 一般規制関係										違反態様 都道府県
古物制限違反		場所提供周旋		みだらな 性行為等		深夜外出の 制限違反		その他の 違反		
件数	人員	件数	人員	件数	人員	件数	人員	件数	人員	
12	13	21	15	1,390	1,019	898	965	111	97	総数
-	-	3	3	123	100	15	18	2	2	北海道
-	-	3	3	84	67	9	8	2	2	札幌
-	-	-	-	7	6	-	-	-	-	函館
-	-	-	-	14	11	2	2	-	-	旭川
-	-	-	-	16	16	1	1	-	-	釧路
-	-	-	-	2	-	3	7	-	-	北見
2	3	3	3	108	74	57	55	1	1	東北管区
1	2	1	1	19	14	12	13	1	1	青森
1	1	-	-	13	13	9	9	-	-	岩手
-	-	-	-	49	28	6	4	-	-	宮城
-	-	2	2	7	8	3	3	-	-	秋田
-	-	-	-	5	2	-	-	-	-	山形
-	-	-	-	15	9	27	26	-	-	福島
5	4	-	-	109	94	23	25	2	3	関東管区
2	2	1	1	374	293	325	372	30	29	東京
1	1	-	-	18	12	27	31	15	13	関東管区
-	-	-	-	17	11	21	22	-	-	茨城
-	-	-	-	22	15	27	34	6	7	群馬
-	-	-	-	57	40	106	114	2	2	埼玉
-	-	-	-	36	30	109	135	1	1	千葉
1	1	-	-	162	136	20	22	3	3	神奈川
-	-	-	-	24	15	-	-	-	-	新潟
-	-	-	-	3	2	-	-	-	-	山梨
-	-	-	-	3	1	2	2	-	-	長野
-	-	1	1	32	31	13	12	3	3	静岡
-	-	-	-	190	145	125	139	6	3	中部管区
-	-	-	-	19	16	15	16	-	-	富山
-	-	-	-	24	21	23	24	3	1	石川
-	-	-	-	12	4	-	-	-	-	福井
-	-	-	-	25	21	9	13	-	-	岐阜
-	-	-	-	99	76	65	69	3	2	愛知
-	-	-	-	11	7	13	17	-	-	三重
2	3	1	1	96	58	139	163	20	19	近畿管区
-	-	1	1	16	7	4	1	-	-	滋賀
-	-	-	-	13	8	56	77	2	2	京都
1	1	-	-	2	2	60	62	13	12	大阪
1	2	-	-	43	26	2	1	-	-	兵庫
-	-	-	-	12	7	5	4	-	-	奈良
-	-	-	-	10	8	12	18	5	5	和歌山
-	-	3	2	105	76	66	83	12	13	中国管区
-	-	-	-	6	5	-	-	-	-	鳥取
-	-	-	-	9	6	3	3	-	-	島根
-	-	1	1	45	36	21	26	11	12	岡山
-	-	2	1	42	27	34	41	1	1	広島
-	-	-	-	3	2	8	13	-	-	山口
-	-	2	2	51	26	26	27	1	1	四国管区
-	-	-	-	13	6	2	1	-	-	徳島
-	-	-	-	23	10	8	7	-	-	香川
-	-	1	1	8	6	10	12	1	1	愛媛
-	-	1	1	7	4	6	7	-	-	高知
1	1	8	3	234	153	122	83	37	26	九州管区
1	1	4	-	107	59	31	5	-	-	福岡
-	-	-	-	10	10	7	8	-	-	佐賀
-	-	-	-	14	13	8	9	-	-	長崎
-	-	1	-	25	17	9	11	1	2	熊本
-	-	-	-	6	4	15	24	2	2	宮崎
-	-	-	-	11	7	5	5	-	-	分岐
-	-	2	2	16	16	6	8	-	-	鹿児島
-	-	1	1	45	27	41	13	34	22	沖縄

第5 暴 力 团 犯 罪

123 罪種別 地位別 検挙件数及び検挙人員

罪 種	検挙件数	検挙人員	地 位 別			
			首 領	幹 部	組 員	準 構 成 員
総 数	30,465	17,737	320	1,199	2,541	13,677
刑 法 犯 (交 通 業 過 を 除 く)	計 20,277	計 10,393	計 249	計 869	計 1,710	計 7,565
殺人	71	118	7	26	21	64
強盗	159	244	-	8	35	201
放火	28	22	-	-	5	17
強制性交等	39	38	-	-	6	32
(凶器準備集合	1	4	-	-	2	2
暴行	1,085	1,043	20	74	170	779
傷害	1,818	2,095	44	160	360	1,531
脅迫	523	513	24	68	95	326
恐喝	596	803	37	131	194	441
窃盗	11,303	1,874	5	35	189	1,645
詐欺	2,379	1,813	61	216	368	1,168
賭博	70	289	2	13	24	250
公務執行妨害	292	220	3	10	25	182
証人威迫	6	7	-	2	2	3
器物損壊	492	310	2	17	53	238
暴力行為	11	28	3	6	4	15
その他の刑法犯	1,404	972	41	103	157	671
特 別 法 犯 (交 通 法 令 違 反 を 除 く)	計 10,188	計 7,344	計 71	計 330	計 831	計 6,112
自転車競技法	3	6	-	-	3	3
競馬法	-	-	-	-	-	-
モーターボート競走法	2	4	-	-	2	2
小型自動車競走法	-	-	-	-	-	-
風営適正化法	243	250	2	1	7	240
売春防止法	57	48	-	1	1	46
児童福祉法	29	39	-	1	4	34
銃刀法	237	193	8	26	40	119
麻薬取締法	200	67 (12)	-	5	6 (2)	56 (10)
覚せい剤取締法	6,844	4,693 (470)	15 (2)	195 (27)	576 (83)	3,907 (358)
職業安定法	21	27	1	-	1	25
その他の特別法犯	2,552	2,017	45	101	191	1,680

注 () 内の数字は、薬物事犯を犯した被疑者で、これらの罪以外で計上されている被疑者数であり外数である。

124 罪 種 別 系 列 別 検 挙 件 数

罪種	系列	総 数		山 口 組		稲 川 会		住 吉 会		工 藤 會		旭 琉 会	
		件数	人員	件数	人員	件数	人員	件数	人員	件数	人員	件数	人員
総	数	30,465	17,737	9,192	5,539	5,234	2,312	5,401	3,095	800	452	182	175
刑 法 犯 (交 通 業 過 を 除 く)	計	20,277	10,393	6,430	3,441	3,726	1,291	3,489	1,777	466	215	143	149
	殺人	71	118	25	31	9	10	13	13	4	21	-	-
	強盗	159	244	59	88	21	41	36	53	4	8	-	-
	放火	28	22	4	3	4	3	6	4	1	1	-	-
	凶器準備	39	38	16	19	7	4	6	6	-	-	-	-
	性交	1	4	-	1	-	-	1	3	-	-	-	-
	暴行	1,085	1,043	369	359	125	110	200	198	20	16	17	18
	傷害	1,818	2,095	607	663	221	263	334	381	37	38	22	28
	脅迫	523	513	196	181	64	68	100	109	10	7	5	6
	喝声	596	803	229	322	63	68	88	108	13	20	21	33
	窃盗	11,303	1,874	3,509	613	2,478	257	1,885	279	268	50	19	17
	詐欺	2,379	1,813	686	561	412	248	449	285	32	38	40	35
	横領	61	51	17	12	5	4	12	14	1	2	-	-
	文書偽造	211	191	74	75	25	22	33	19	4	-	1	2
	賭博	70	289	37	78	5	27	6	63	1	1	-	-
	わいせつ物頒布等	11	13	1	1	-	-	5	6	-	-	-	-
	公務執行妨害	292	220	93	70	31	24	62	54	7	5	4	-
	犯人蔵匿	42	54	18	18	8	10	3	5	-	-	-	-
	証人威迫	6	7	1	-	-	-	-	-	-	-	4	5
	逮捕監禁妨害	81	130	24	35	14	22	17	26	2	2	1	-
信用毀損・業務妨害	33	30	11	16	1	-	6	4	-	-	-	-	
器物損壊	492	310	163	100	53	42	103	63	5	3	5	1	
暴力行為(注)	11	28	6	18	1	4	-	-	-	-	-	-	
その他	965	503	285	177	179	64	124	84	57	3	4	4	
特 別 法 犯 (交 通 法 令 違 反 を 除 く)	計	10,188	7,344	2,762	2,098	1,508	1,021	1,912	1,318	334	237	39	26
	出入国及び難民認定法	48	38	20	22	8	2	8	5	-	-	-	-
	軽犯罪法	113	96	42	37	11	9	12	10	7	5	4	2
	酌刑者規制法	2	2	-	-	1	1	1	1	-	-	-	-
	迷惑防止条例	374	375	112	117	39	38	145	145	15	14	-	-
	暴力団員不当行為防止法	4	5	1	3	1	1	1	1	1	-	-	-
	暴力団排除条例	12	62	6	50	3	5	1	1	-	-	-	-
	自転車競技法	3	6	-	-	2	4	-	-	-	-	-	-
	競馬法	-	-	-	-	-	-	-	-	-	-	-	-
	モーターボート競走法	2	4	-	-	-	-	-	-	-	-	-	-
	小型自動車競走法	-	-	-	-	-	-	-	-	-	-	-	-
	風営適正化法	243	250	90	99	43	31	34	32	4	4	-	-
	売春防止法	57	48	14	11	9	5	21	21	-	-	-	-
	児童福祉法	29	39	12	16	3	5	2	1	-	-	1	-
	青少年保護育成条例	45	32	18	12	7	4	8	6	1	1	-	-
	出資	30	24	11	5	7	15	4	1	-	-	2	-
	貸金業規制法	40	39	14	16	5	7	5	4	1	-	3	3
	宅建物取引業法	2	3	-	-	-	-	-	-	1	1	-	-
	建設業法	13	16	2	1	-	-	3	8	5	4	-	-
	銃刀法	237	193	62	46	30	27	34	22	7	5	2	1
火薬類取締法	4	2	1	1	-	-	-	-	-	-	-	-	
麻薬等取締法	200	67 (12)	53	21 (2)	31	11 (4)	62	18 (4)	5	3	-	-	
あへん法	-	-	-	-	-	-	-	-	-	-	-	-	
大麻取締法	1,086	738 (88)	280	191 (20)	173	115 (12)	209	136 (13)	27	22 (2)	1	- (2)	
覚せい剤取締法	6,844	4,693 (470)	1,749	1,218 (121)	1,048	684 (63)	1,244	829 (67)	217	151 (6)	23	19 (2)	
毒劇物法	36	29	9	6	8	7	5	5	-	-	-	-	
廃棄物処理法	75	78	19	21	9	6	12	8	1	1	-	-	
労働基準法	7	4	3	1	3	2	1	1	-	-	-	-	
職業安定法	21	27	4	4	-	-	-	-	-	-	-	-	
健康保険法	-	-	-	-	-	-	-	-	-	-	-	-	
労働者派遣事業法	5	6	2	2	1	1	2	3	-	-	-	-	
旅券の他	6	6	1	1	2	2	-	-	-	-	-	-	
その他	650	462	237	197	64	39	98	60	42	26	3	1	

注1 暴力行為等処罰ニ関スル法律第2条、第3条の罪のみを計上したものであって、同法第1条、第1条の2、第1条の3の罪については、刑法犯のそれぞれの罪名欄に計上してある。
 2 ()内の数字は、薬物事犯を犯した被疑者で、これらの罪以外で計上されている被疑者数であり外数である。

及 び 検 挙 人 員

会 津 小 鉄 会		共 政 会		合 田 一 家		小 桜 一 家		浅 野 組		道 仁 会		親 和 会		系列	罪 種
件 数	人 員	件 数	人 員	件 数	人 員	件 数	人 員	件 数	人 員	件 数	人 員	件 数	人 員		
285	159	128	91	66	54	47	30	22	17	569	427	56	35	総	数
180	83	68	53	29	23	36	22	14	10	278	242	29	21	計	刑
-	-	-	-	-	-	-	-	-	-	2	5	1	2	殺	人
-	-	-	1	1	1	-	-	-	-	4	3	-	-	強	盗
-	-	-	-	-	-	-	-	-	-	-	-	-	1	放	火
-	-	-	-	-	-	-	-	-	-	3	2	-	-	強	等
-	-	-	-	-	-	-	-	-	-	-	-	-	-	制	合
6	6	2	1	3	3	1	1	3	2	17	14	-	-	器	行
10	14	8	9	3	3	4	6	1	1	34	33	6	4	傷	害
3	3	2	2	1	1	1	1	2	-	10	7	3	2	脅	迫
3	5	6	9	4	7	2	2	4	5	8	15	2	2	恐	喝
131	17	22	7	12	4	22	4	-	-	124	42	6	1	窃	盜
15	21	13	15	2	1	3	4	1	-	46	57	8	4	詐	欺
-	-	1	1	-	-	-	-	-	-	1	-	-	-	横	領
2	6	1	-	-	-	-	-	1	1	5	7	1	4	文	造
-	-	1	1	-	-	-	-	1	1	-	42	-	-	書	博
-	-	-	-	-	-	-	-	-	-	-	-	-	-	偽	等
-	-	4	4	-	-	-	-	-	-	2	1	1	1	い	害
1	8	1	1	-	-	-	-	-	-	1	1	-	-	せ	害
-	-	-	-	-	-	-	-	-	-	-	-	-	-	つ	害
-	-	-	-	-	-	-	-	-	-	-	-	-	-	物	害
-	-	4	4	-	-	-	-	-	-	2	1	1	-	領	害
-	-	-	-	-	-	-	-	-	-	-	-	-	-	布	害
-	-	-	-	-	-	-	-	-	-	-	-	-	-	妨	害
-	-	-	-	-	-	-	-	-	-	-	-	-	-	執	害
-	-	-	-	-	-	-	-	-	-	2	2	-	-	人	害
-	-	-	-	-	-	-	-	-	-	-	-	-	-	人	害
2	1	1	1	1	1	-	-	1	-	9	5	1	1	捕	害
-	-	-	-	-	-	-	-	-	-	-	-	-	-	用	害
2	1	1	1	1	1	-	-	-	-	9	5	1	1	毀	害
7	2	6	1	2	2	3	4	-	-	10	6	-	-	器	害
105	76	60	38	37	31	11	8	8	7	291	185	27	14	計	特
-	-	-	-	-	-	-	-	-	-	-	-	-	-	出	別
-	-	1	1	1	-	-	-	-	-	4	3	-	-	入	法
-	-	-	-	-	-	-	-	-	-	-	-	-	-	犯	法
-	-	-	-	-	-	-	-	-	-	-	-	-	-	者	法
-	-	-	-	-	-	-	-	-	-	3	2	-	-	防	例
-	-	-	-	-	-	-	-	-	-	-	-	-	-	防	止
-	-	-	-	1	3	-	-	-	-	-	-	-	-	暴	法
-	-	-	-	-	-	-	-	-	-	-	-	-	-	力	例
-	-	-	-	-	-	-	-	-	-	-	-	-	-	排	條
-	-	-	-	-	-	-	-	-	-	-	-	-	-	除	法
-	-	-	-	-	-	-	-	-	-	-	-	-	-	競	法
-	-	-	-	-	-	-	-	-	-	-	-	-	-	車	法
-	-	-	-	-	-	-	-	-	-	-	-	-	-	馬	法
-	-	-	-	-	-	-	-	-	-	-	-	-	-	一	法
-	-	-	-	-	-	-	-	-	-	-	-	-	-	ト	法
-	-	-	-	-	-	-	-	-	-	-	-	-	-	競	法
-	-	-	-	-	-	-	-	-	-	-	-	-	-	走	法
-	-	3	1	1	2	2	2	1	-	6	5	-	-	走	法
-	-	-	-	-	-	-	-	-	-	4	2	-	-	化	法
-	-	-	-	-	-	-	-	-	-	2	4	-	-	止	法
-	-	-	-	-	-	-	-	-	-	2	1	-	-	法	法
-	-	1	1	-	-	-	-	-	-	2	2	-	-	法	法
-	-	-	-	1	-	2	1	-	-	-	-	-	-	成	法
-	-	-	-	-	-	-	-	-	-	-	-	-	-	業	法
-	-	-	-	-	-	-	-	-	-	-	-	-	-	業	法
1	1	-	-	-	-	-	-	-	-	-	-	-	-	業	法
-	-	4	3	6	7	1	-	-	-	10	3	2	1	業	法
-	-	-	-	-	-	-	-	-	-	1	-	-	-	業	法
1	-	-	-	-	-	-	-	-	-	2	-	1	-	業	法
-	-	-	-	-	-	-	-	-	-	-	-	-	-	業	法
21	19	5	3	1	-	1	1	-	-	34	24	1	-	業	法
74	(1) 48 (13)	37	27	23	16	4	3	1	1	205	(1) 135 (14)	22	13	業	法
-	-	-	-	-	(2)	-	-	-	-	-	-	-	(1)	業	法
-	-	-	-	-	-	-	-	-	-	-	-	-	-	業	法
-	-	-	-	-	-	1	1	-	-	1	1	-	-	業	法
-	-	-	-	-	-	-	-	-	-	-	-	-	-	業	法
-	-	-	-	-	-	-	-	-	-	-	-	-	-	業	法
-	-	-	-	-	-	-	-	-	-	-	-	-	-	業	法
-	-	-	-	-	-	-	-	-	-	-	-	-	-	業	法
8	8	9	2	3	3	-	-	-	-	19	8	1	-	業	法

刑 法 犯 (交 通 業 過 を 除 く) 特 別 法 犯 (交 通 法 令 違 反 を 除 く) 他

124 罪 種 別 系 列 別 検 挙 件 数

罪種	系列	双愛会		俠道会		太州会		酒梅組		極東会		東組		
		件数	人員	件数	人員	件数	人員	件数	人員	件数	人員	件数	人員	
総	数	135	103	47	40	151	102	97	44	593	386	157	129	
刑 法 犯 （ 交 通 業 過 を 除 く ）	計	61	51	20	18	40	41	63	22	396	235	57	51	
	殺強放強凶暴傷脅恐窃詐横文賭わ公犯証速信器暴そ	2	2	-	1	-	-	-	-	-	1	1	1	1
	人盗火等合行害迫喝盜欺領造博等害匿迫禁害壊	1	2	-	-	-	-	-	-	-	1	1	-	-
	制性交	2	-	-	-	-	-	-	-	1	1	-	-	
	器準備集	-	-	-	-	1	2	-	-	1	1	-	-	
	合行害迫喝盜欺領造博等害匿迫禁害壊	-	-	-	-	-	-	-	-	-	-	-	-	
	8	5	1	1	2	1	3	2	34	35	7	9		
	11	10	5	6	2	2	8	8	39	44	11	11		
	2	2	1	-	-	-	-	-	12	9	2	2		
	1	1	4	3	-	-	1	-	9	12	1	2		
	13	10	-	-	12	11	48	6	187	56	11	10		
	13	12	3	4	15	18	1	1	63	42	13	14		
	-	-	2	1	1	1	-	-	1	1	-	-		
	-	1	2	-	-	-	-	-	1	-	1	-		
	-	1	1	1	-	-	-	5	1	2	-	-		
	-	-	-	-	-	-	-	-	2	1	-	-		
	1	-	-	-	2	2	-	-	6	4	2	1		
	-	-	-	-	-	-	-	-	2	1	-	-		
	-	-	-	-	-	-	-	-	1	1	-	-		
	-	-	-	-	-	-	-	-	2	-	-	-		
1	-	-	-	-	-	-	-	3	2	-	-			
3	3	-	-	3	2	2	-	11	9	1	1			
3	2	1	1	2	2	-	-	18	12	7	-			
特 別 法 犯 （ 交 通 法 令 違 反 を 除 く ）	計	74	52	27	22	111	61	34	22	197	151	100	78	
	出入国及び難民認定法 軽犯罪法 酩酊者規制法 迷惑防止条例 暴力団員不当行為防止法 暴力団排除条例 自転車競技法 競馬法 モーターボート競走法 小型自動車競走法 風営適正化法 売春防止法 児童福祉法 青少年保護育成条例 出資 貸金業規制法 宅建物取引業法 建設業法 銃刀法 火薬類取締法 麻薬等取締法 あへん法 大麻取締法 覚せい剤取締法 毒劇物処理法 廃棄物処理法 労働基準法 職業安全法 健康保険法 労働者派遣事業法 旅券の他	1	1	-	-	-	-	-	-	-	1	1	-	-
	2	2	-	1	-	-	-	-	-	-	-	-	-	
	-	-	-	-	-	-	-	-	11	11	1	1		
	-	-	-	-	-	-	-	-	-	-	-	-		
	-	-	-	-	-	-	-	-	-	-	-	-		
	1	2	-	-	-	-	-	-	-	-	-	-		
	-	-	-	-	-	-	-	-	-	-	-	-		
	2	4	-	-	-	-	-	-	-	-	-	-		
	-	-	-	-	-	-	-	-	-	-	-	-		
	-	-	-	-	2	-	-	-	7	8	1	1		
	-	-	-	-	-	-	-	-	1	1	-	-		
	-	-	-	-	-	-	-	-	1	3	-	-		
	-	-	1	1	-	-	-	-	-	-	-	-		
	-	-	-	-	-	-	1	1	1	1	-	-		
	-	-	-	-	-	-	2	2	1	-	-	-		
	-	-	-	-	-	-	-	-	-	-	-	-		
	3	1	1	1	3	1	-	-	11	7	2	-		
	-	-	-	-	-	-	-	-	-	-	1	-		
	-	-	-	-	2	-	-	-	2	-	-	-		
-	-	-	-	-	-	-	-	-	-	-	-			
4	2	1	1	10	8	1	-	18	12	10	13			
59	39	18	14	83	(1) 48 (7)	22	12	131	96	78	55			
-	(3)	(1)	-	-	-	-	(2)	-	(4)	(7)	-			
-	-	-	-	1	1	-	-	2	1	2	2			
2	1	-	-	-	-	-	-	1	2	-	-			
-	-	-	-	-	-	-	-	-	-	-	-			
-	-	-	-	-	-	-	-	-	-	-	-			
-	-	-	-	-	-	7	6	-	-	-	-			
-	-	-	-	-	-	-	-	-	-	-	-			
-	-	-	-	-	-	-	-	-	-	-	-			
-	-	-	-	-	-	-	-	-	-	-	-			
-	-	-	-	-	-	-	-	-	-	-	-			
-	-	6	4	10	3	1	1	9	8	5	6			

及び検挙人員（つづき）

松葉会		関東根組		東声会		浪川会		福博会		神戸山口組		その他の団体		系列	罪種
件数	人員	件数	人員	件数	人員	件数	人員	件数	人員	件数	人員	件数	人員		
1,178	540	91	67	30	26	143	120	147	79	5,274	3,255	440	460	総	数
891	326	53	34	17	17	65	56	81	34	3,384	1,902	261	279	計	
2	2	-	-	-	-	-	2	-	1	11	22	-	4	殺	人
4	4	-	-	-	-	2	-	-	-	24	40	2	2	強	盜
4	2	-	-	-	-	1	1	-	-	5	6	-	-	放	火
1	-	-	-	-	-	-	-	-	-	4	4	-	-	強	等
-	-	-	-	-	-	-	-	-	-	-	-	-	-	制	合
39	33	3	3	4	3	4	6	9	7	180	174	28	36	器	行
80	77	7	8	4	4	10	10	7	6	309	408	38	58	準	害
12	12	1	1	3	3	1	3	-	-	86	87	6	7	備	迫
13	14	2	2	1	1	4	7	2	3	108	147	7	15	交	通
579	70	28	8	4	5	16	10	20	4	1,823	336	86	57	集	盜
80	41	2	4	-	-	18	12	30	4	391	346	43	46	凶	欺
3	3	2	2	-	-	-	-	-	-	15	10	-	-	暴	詐
4	2	-	-	-	-	3	4	-	-	49	46	4	2	傷	横
-	1	-	-	-	-	-	-	-	-	17	65	-	1	脅	文
1	1	-	-	-	-	-	-	-	-	2	4	-	-	恐	書
16	12	2	2	-	-	1	-	2	1	47	34	9	6	窃	偽
1	2	-	-	-	-	-	-	-	-	7	8	-	-	盗	博
-	-	-	-	-	-	-	-	-	-	-	1	-	-	領	造
2	7	-	-	-	-	-	-	1	2	12	25	4	9	造	博
1	-	1	1	-	-	-	-	2	1	7	6	-	-	等	害
26	21	1	-	1	1	-	-	1	1	88	42	11	12	害	過
2	2	-	-	-	-	-	-	-	-	2	4	-	-	を	除
21	20	4	3	-	-	5	1	7	4	197	87	23	24	く	（
287	214	38	33	13	9	78	64	66	45	1,890	1,353	179	181	計	他
9	6	-	-	-	-	-	-	-	-	1	1	-	-	出	入
2	2	1	1	-	-	3	2	2	1	20	18	1	2	入	難
-	-	-	-	-	-	-	-	-	-	-	-	-	-	国	及
9	9	-	-	4	4	-	-	4	4	21	20	10	10	び	難
-	-	-	-	-	-	-	-	-	-	-	-	-	-	認	定
-	-	-	-	-	-	-	-	-	-	1	2	-	-	法	法
-	-	-	-	-	-	-	-	-	-	1	2	-	-	犯	罪
15	16	-	-	-	-	-	-	1	1	32	44	1	4	規	制
1	3	-	-	-	-	-	-	-	-	3	2	2	2	者	法
1	1	1	-	-	-	-	-	-	-	4	7	2	2	防	止
-	-	-	-	-	-	-	-	-	-	4	7	2	2	止	法
-	-	-	-	-	-	-	-	-	-	5	4	-	-	行	為
-	-	-	-	-	-	-	-	-	-	4	1	-	-	防	止
-	-	-	-	-	-	-	-	-	-	1	2	-	-	防	止
-	-	-	-	-	-	-	-	-	-	-	-	-	-	法	例
-	-	-	-	-	-	-	-	-	-	-	-	-	-	法	例
-	-	-	-	-	-	-	-	-	-	-	-	-	-	法	例
15	16	-	-	-	-	-	-	1	1	32	44	1	4	法	例
1	3	-	-	-	-	-	-	-	-	3	2	2	2	法	例
1	1	1	-	-	-	-	-	-	-	4	7	2	2	法	例
-	-	-	-	-	-	-	-	-	-	5	4	-	-	法	例
-	-	-	-	-	-	-	-	-	-	4	1	-	-	法	例
-	-	-	-	-	-	-	-	-	-	1	2	-	-	法	例
-	-	-	-	-	-	-	-	-	-	2	2	-	-	法	例
7	8	1	1	-	-	3	6	1	-	41	45	6	8	法	例
-	-	-	-	-	-	-	-	-	-	1	1	-	-	法	例
3	1	1	-	-	-	1	-	1	1	32	9	3	3	法	例
-	-	-	-	-	-	-	-	-	-	(2)	-	-	-	法	例
22	14	4	4	-	-	9	5	13	9	229	151	12	8	法	例
204	147	26	24	7	4	60	50	42	27	1,349	916	118	117	法	例
3	2	-	(1)	-	(1)	-	-	-	(1)	6	5	-	-	法	例
2	1	-	-	-	-	-	-	-	-	22	30	5	6	法	例
-	-	-	-	-	-	-	-	-	-	-	-	-	-	法	例
-	-	-	-	-	-	-	-	1	2	9	15	-	-	法	例
-	-	-	-	-	-	-	-	-	-	-	-	-	-	法	例
-	-	-	-	-	-	-	-	-	-	-	-	-	-	法	例
9	4	4	3	2	1	2	1	-	-	100	70	18	17	法	例

125 罪 種 別 逮 捕

身柄措置		地位	罪種	総数	殺人	強盗	放火	強制性交等	凶器準備集合	暴行	うち)	うち)
											暴力	暴力
											第一条	第一条ノ三
総数 (交通業過を除く)	総数	計	10,393	118	244	22	38	4	1,043	128	7	
		首領	249	7	-	-	-	-	20	7	2	
		幹部	869	26	8	-	-	-	74	19	-	
		組員	1,710	21	35	5	6	2	170	42	1	
		準構成員	7,565	64	201	17	32	2	779	60	4	
	うち) 少年	計	330	3	16	-	1	-	16	2	-	
		首領	-	-	-	-	-	-	-	-	-	
		幹部	-	-	-	-	-	-	-	-	-	
		組員	7	-	-	-	-	-	-	-	-	
		準構成員	323	3	16	-	1	-	16	2	-	
身	現行犯逮捕	計	2,270	17	32	1	-	-	454	33	1	
		首領	14	-	-	-	-	-	5	1	-	
		幹部	72	3	1	-	-	-	21	2	-	
		組員	276	-	3	-	-	-	62	6	-	
		準構成員	1,908	14	28	1	-	-	366	24	1	
	うち) 少年	計	48	-	1	-	-	-	6	2	-	
		首領	-	-	-	-	-	-	-	-	-	
		幹部	-	-	-	-	-	-	-	-	-	
		組員	1	-	-	-	-	-	-	-	-	
		準構成員	47	-	1	-	-	-	6	2	-	
柄	緊急逮捕	計	322	7	13	2	3	-	2	2	-	
		首領	2	-	-	-	-	-	1	1	-	
		幹部	12	1	-	-	-	-	1	1	-	
		組員	29	1	-	-	-	-	-	-	-	
		準構成員	279	5	13	2	3	-	-	-	-	
	うち) 少年	計	15	-	1	-	-	-	-	-	-	
		首領	-	-	-	-	-	-	-	-	-	
		幹部	-	-	-	-	-	-	-	-	-	
		組員	-	-	-	-	-	-	-	-	-	
		準構成員	15	-	1	-	-	-	-	-	-	
措	通常逮捕	計	6,583	94	198	18	33	4	402	79	6	
		首領	217	7	-	-	-	-	14	5	2	
		幹部	701	22	7	-	-	-	44	15	-	
		組員	1,239	20	32	5	6	2	90	31	1	
		準構成員	4,426	45	159	13	27	2	254	28	3	
	うち) 少年	計	214	3	14	-	1	-	7	-	-	
		首領	-	-	-	-	-	-	-	-	-	
		幹部	-	-	-	-	-	-	-	-	-	
		組員	4	-	-	-	-	-	-	-	-	
		準構成員	210	3	14	-	1	-	7	-	-	
置	身柄不 拘束	計	1,218	-	1	1	2	-	185	14	-	
		首領	16	-	-	-	-	-	-	-	-	
		幹部	84	-	-	-	-	-	8	1	-	
		組員	166	-	-	-	-	-	18	5	-	
		準構成員	952	-	1	1	2	-	159	8	-	
	うち) 少年	計	53	-	-	-	-	-	3	-	-	
		首領	-	-	-	-	-	-	-	-	-	
		幹部	-	-	-	-	-	-	-	-	-	
		組員	2	-	-	-	-	-	-	-	-	
		準構成員	51	-	-	-	-	-	3	-	-	

地位別検挙人員

傷害	うち)暴力 第一条ノ		脅迫	うち)暴力 第一条ノ		うち)強要		恐喝	窃盗	罪種		身柄措置
	三	二		三	三	三	三			地位		
2,095	3	4	513	192	1	86	-	803	1,874	計		総数 (交通業過を除く)
44	-	-	24	5	-	9	-	37	5	首領部	総	
160	-	-	68	28	-	20	-	131	35	幹部	数	
360	1	3	95	41	-	18	-	194	189	組員		
1,531	2	1	326	118	1	39	-	441	1,645	準構成員		
55	-	-	2	1	-	-	-	32	96	計	うち)	現行犯逮捕
-	-	-	-	-	-	-	-	-	-	首領部	少年	
-	-	-	-	-	-	-	-	-	-	幹部		
2	-	-	-	-	-	-	-	-	2	組員		
53	-	-	2	1	-	-	-	32	94	準構成員		
506	1	-	79	58	-	9	-	26	396	計		緊急逮捕
3	-	-	1	-	-	-	-	1	2	首領部	総	
17	-	-	4	2	-	2	-	1	6	幹部	数	
71	-	-	11	7	-	1	-	9	35	組員		
415	1	-	63	49	-	6	-	15	353	準構成員		
4	-	-	1	1	-	-	-	-	8	計	うち)	身柄措置
-	-	-	-	-	-	-	-	-	-	首領部	少年	
-	-	-	-	-	-	-	-	-	-	幹部		
-	-	-	-	-	-	-	-	-	-	組員		
4	-	-	1	1	-	-	-	-	8	準構成員		
103	-	-	12	12	-	-	-	16	116	計		通常措置
1	-	-	-	-	-	-	-	-	-	首領部	総	
9	-	-	-	-	-	-	-	1	-	幹部	数	
15	-	-	-	-	-	-	-	-	7	組員		
78	-	-	12	12	-	-	-	15	109	準構成員		
1	-	-	-	-	-	-	-	1	12	計	うち)	身柄措置
-	-	-	-	-	-	-	-	-	-	首領部	少年	
-	-	-	-	-	-	-	-	-	-	幹部		
-	-	-	-	-	-	-	-	-	-	組員		
1	-	-	-	-	-	-	-	1	12	準構成員		
1,231	2	2	388	118	1	68	-	705	1,165	計		身柄措置
36	-	-	21	5	-	8	-	35	2	首領部	総	
115	-	-	60	25	-	17	-	124	25	幹部	数	
223	1	1	80	34	-	15	-	176	132	組員		
857	1	1	227	54	1	28	-	370	1,006	準構成員		
48	-	-	1	-	-	-	-	28	52	計	うち)	身柄措置
-	-	-	-	-	-	-	-	-	-	首領部	少年	
-	-	-	-	-	-	-	-	-	-	幹部		
2	-	-	-	-	-	-	-	-	-	組員		
46	-	-	1	-	-	-	-	28	52	準構成員		
255	-	2	34	4	-	9	-	56	197	計		身柄措置
4	-	-	2	-	-	1	-	1	1	首領部	総	
19	-	-	4	1	-	1	-	5	4	幹部	数	
51	-	2	4	-	-	2	-	9	15	組員		
181	-	-	24	3	-	5	-	41	177	準構成員		
2	-	-	-	-	-	-	-	3	24	計	うち)	身柄措置
-	-	-	-	-	-	-	-	-	-	首領部	少年	
-	-	-	-	-	-	-	-	-	-	幹部		
-	-	-	-	-	-	-	-	-	2	組員		
2	-	-	-	-	-	-	-	3	22	準構成員		

地位別 検挙人員 (つづき)

逮捕監禁	信用毀損 威力業務 妨害	器物損壊	うち) 暴力第一 条	うち)暴 力第一 条ノ三	暴力行為 等処罰ニ 関スル法 律	第二 条	第三 条	その他	罪種		身柄措置
									地位	身柄措置	
130	30	310	8	1	28	27	1	503	計	総	総 数 (交 通 業 過 を 除 く)
4	-	2	-	-	3	3	-	13	首領	数	
8	6	17	3	-	6	6	-	40	幹部		
26	3	53	4	1	4	4	-	74	組員		
92	21	238	1	-	15	14	1	376	準構成員		
8	-	7	-	-	-	-	-	21	計	うち)	現 行 犯 逮 捕 身
-	-	-	-	-	-	-	-	-	首領	少	
-	-	-	-	-	-	-	-	-	幹部	年	
8	-	7	-	-	-	-	-	21	組員		
11	3	124	1	1	3	2	1	109	計	総	緊 急 逮 捕 身
-	-	-	-	-	-	-	-	-	首領	数	
1	-	1	1	-	-	-	-	4	幹部		
3	-	21	-	1	-	-	-	13	組員		
7	3	102	-	-	3	2	1	92	準構成員		
-	-	3	-	-	-	-	-	3	計	うち)	通 常 逮 捕 身
-	-	-	-	-	-	-	-	-	首領	少	
-	-	-	-	-	-	-	-	-	幹部	年	
-	-	3	-	-	-	-	-	3	組員		
7	1	9	-	-	-	-	-	11	計	総	通 常 逮 捕 身
-	-	-	-	-	-	-	-	-	首領	数	
1	-	2	-	-	-	-	-	-	幹部		
6	1	7	-	-	-	-	-	11	組員		
-	-	-	-	-	-	-	-	-	計	うち)	身 柄 不 拘 束
-	-	-	-	-	-	-	-	-	首領	少	
-	-	-	-	-	-	-	-	-	幹部	年	
-	-	-	-	-	-	-	-	-	組員		
109	22	142	7	-	23	23	-	326	計	総	身 柄 不 拘 束
4	-	-	-	-	3	3	-	13	首領	数	
7	5	16	2	-	6	6	-	36	幹部		
22	2	27	4	-	4	4	-	53	組員		
76	15	99	1	-	10	10	-	224	準構成員		
8	-	3	-	-	-	-	-	6	計	うち)	身 柄 不 拘 束
-	-	-	-	-	-	-	-	-	首領	少	
-	-	-	-	-	-	-	-	-	幹部	年	
8	-	3	-	-	-	-	-	6	組員		
3	4	35	-	-	2	2	-	57	計	総	身 柄 不 拘 束
-	-	2	-	-	-	-	-	-	首領	数	
-	1	-	-	-	-	-	-	-	幹部		
-	1	3	-	-	-	-	-	8	組員		
3	2	30	-	-	2	2	-	49	準構成員		
-	-	1	-	-	-	-	-	12	計	うち)	身 柄 不 拘 束
-	-	-	-	-	-	-	-	-	首領	少	
-	-	-	-	-	-	-	-	-	幹部	年	
-	-	1	-	-	-	-	-	12	組員		

126 罪 種 別 年 齢 別 検 挙 人 員

(刑法犯)

罪種		年齢	総数	14～ 19歳	20～ 24歳	25～ 29歳	30～ 39歳	40～ 49歳	50～ 59歳	60～ 64歳	65～ 69歳	70歳 以上
		数										
総		数	17,737	442	1,706	1,653	4,470	5,176	2,708	592	561	429
刑	刑法犯計		10,393	364	1,202	1,054	2,491	2,829	1,482	345	345	281
	凶	悪犯	422	24	83	40	109	87	49	11	9	10
		殺人	118	4	16	11	27	26	23	2	5	4
		強盗	244	19	51	24	69	49	22	5	2	3
		放火	22	-	-	-	6	7	3	3	1	2
		強制性交等	38	1	16	5	7	5	1	1	1	1
	粗	暴犯	4,458	112	451	451	1,078	1,302	680	148	132	104
		凶器準備集合	4	1	3	-	-	-	-	-	-	-
		暴行	1,043	16	69	100	245	320	181	44	39	29
		傷害	2,095	61	237	228	546	622	271	53	45	32
脅迫		513	2	35	38	114	152	93	18	30	31	
法	恐喝	803	32	107	85	173	208	135	33	18	12	
	窃盗犯	1,874	111	246	197	415	423	261	72	69	80	
	侵入盗	571	36	120	70	127	110	63	20	11	14	
	乗り物盗	242	20	24	22	63	62	35	7	5	4	
	非侵入盗	1,061	55	102	105	225	251	163	45	53	62	
	知能犯	2,081	75	280	218	493	550	280	60	81	44	
	詐欺	1,813	70	265	199	433	465	234	48	61	38	
	横領	51	4	4	4	10	21	4	2	2	-	
	偽造	209	1	11	15	48	62	39	10	18	5	
	汚職	1	-	-	-	-	1	-	-	-	-	
犯	背任	7	-	-	-	2	1	3	-	-	1	
	風俗犯	377	1	29	40	109	124	41	9	10	14	
	賭博	289	1	22	24	91	97	29	6	6	13	
	わいせつ	88	-	7	16	18	27	12	3	4	1	
	強制わいせつ	60	-	5	14	14	15	6	2	3	1	
	公然わいせつ	15	-	-	1	3	5	4	1	1	-	
	わいせつ物頒布等	13	-	2	1	1	7	2	-	-	-	
	その他の刑法犯	1,181	41	113	108	287	343	171	45	44	29	
	うち)占有離脱物横領	45	6	3	5	5	10	8	2	2	4	

注1 犯行時の年齢による。
 2 交通業過及び交通法令違反を除く。

126 罪 種 別 年 齢 別 検 挙 人 員

(特別法犯)

違反法令		年齢	総数	14～ 19歳	20～ 24歳	25～ 29歳	30～ 39歳	40～ 49歳	50～ 59歳	60～ 64歳	65～ 69歳	70歳 以上
特 別 法 犯	特 別 法 犯 計		7,344	78	504	599	1,979	2,347	1,226	247	216	148
	軽 犯 罪 法		96	6	5	7	31	25	9	3	6	4
	酩 酊 者 規 制 法		2	-	-	-	-	2	-	-	-	-
	迷 惑 防 止 条 例		375	12	76	60	117	59	35	1	10	5
	自 転 車 競 技 法		6	-	-	-	-	-	1	1	2	2
	競 馬 法		-	-	-	-	-	-	-	-	-	-
	モ ー タ ー ホ ー ト 競 争 法		4	-	-	-	1	1	-	-	2	-
	小 型 自 動 車 競 争 法		-	-	-	-	-	-	-	-	-	-
	風 営 適 正 化 法		250	1	37	38	81	60	24	6	2	1
	売 春 防 止 法		48	-	4	6	13	8	11	2	3	1
	児 童 福 祉 法		39	7	7	2	11	10	2	-	-	-
	青 少 年 保 護 育 成 条 例		32	1	10	6	9	4	1	-	1	-
	出 資 法		24	-	1	5	9	4	4	-	1	-
	貸 金 業 規 制 法		39	-	2	3	7	13	6	3	3	2
	銃 刀 法		193	1	3	6	37	53	50	14	13	16
	火 薬 類 取 締 法		2	-	-	-	-	-	2	-	-	-
	麻 薬 等 取 締 法		67	-	6	12	31	10	8	-	-	-
	あ へ ん 法		-	-	-	-	-	-	-	-	-	-
	大 麻 取 締 法		738	21	169	137	261	100	40	8	1	1
	覚 せ い 剤 取 締 法		4,693	18	130	255	1,194	1,759	919	185	143	90
医 薬 品 医 療 機 器 等 法		66	-	2	6	18	23	14	2	1	-	
毒 劇 物 法		29	-	2	3	6	14	4	-	-	-	
労 働 基 準 法		4	-	-	-	3	-	1	-	-	-	
職 業 安 定 法		27	3	4	8	7	4	1	-	-	-	
そ の 他		610	8	46	45	143	198	94	22	28	26	

127 罪 種 別 前 科 数 別

前科 罪 種	総 数	前科なし	前科あり 計	前 科 あ り			
				1 犯			2 犯
				計	同一罪種の 前科なし	同一罪種の 前科 1 犯	計
刑法犯総数(交通業過を除く)	10,063	2,769	7,294	1,465	1,158	307	1,131
凶 悪 犯	402	110	292	50	47	3	43
殺 人 人	115	21	94	13	13	-	9
殺 嬰 児 人	107	19	88	10	10	-	9
殺 人 予 備 与	8	2	6	3	3	-	-
強 盗 人 殺 関	-	-	-	-	-	-	-
強 盗 殺 人 人	228	73	155	25	24	1	27
強 盗 殺 傷 人 人	3	-	3	1	1	-	-
強 盗 傷 人 人	133	41	92	16	15	1	14
強 盗 ・ 強 制 性 交 等	1	-	1	-	-	-	-
強 盗 ・ 準 強 盗	91	32	59	8	8	-	13
放 火 等	22	5	17	4	4	-	2
強 制 性 交 等	37	11	26	8	6	2	5
粗 暴 犯	4,353	1,101	3,252	637	487	150	521
凶 器 準 備 集 合	4	3	1	-	-	-	1
暴 行	1,027	266	761	147	116	31	101
傷 害 死	2,040	506	1,534	295	194	101	263
うち) 傷 害 致 死	13	5	8	-	-	-	-
脅 迫	511	125	386	66	63	3	49
恐 喝	771	201	570	129	114	15	107
窃 犯	1,778	379	1,399	241	154	87	195
盗 入	544	124	420	71	48	23	70
侵 入 物 盗	222	35	187	26	19	7	19
非 法 侵 入 盗	1,012	220	792	144	87	57	106
知 能 犯	2,013	694	1,319	316	269	47	217
詐 欺	1,749	608	1,141	273	227	46	192
横 領	48	21	27	4	3	1	4
横 領	31	10	21	3	3	-	2
偽 造	17	11	6	1	-	1	2
偽 造	208	59	149	38	38	-	21
偽 造	2	1	1	1	1	-	-
偽 造	191	55	136	32	32	-	18
偽 造	12	2	10	3	3	-	3
偽 造	1	-	1	1	1	-	-
偽 造	2	1	1	1	1	-	-
汚 職	1	-	1	-	-	-	-
うち) 賄 賂	1	-	1	-	-	-	-
あ っ せ ん 利 得 処 罰 法	-	-	-	-	-	-	-
背 任	7	6	1	1	1	-	-
風 俗 犯	376	181	195	59	49	10	38
賭 博	288	158	130	46	37	9	24
普 通 賭 博	93	64	29	10	7	3	7
常 習 賭 博	129	72	57	25	21	4	13
賭 博 開 張 等	66	22	44	11	9	2	4
わ い せ つ	88	23	65	13	12	1	14
うち) 強 制 わ い せ つ	60	17	43	9	9	-	13
うち) 公 然 わ い せ つ	15	-	15	2	2	-	-
そ の 他 の 刑 法 犯	1,141	304	837	162	152	10	117
うち) 占 有 離 脱 物 横 領	39	11	28	10	10	-	8
うち) 公 務 執 行 妨 害	216	55	161	30	29	1	19
うち) 住 居 侵 入	129	27	102	16	14	2	12
うち) 逮 捕 監 禁	122	56	66	21	19	2	11
うち) 略 取 誘 拐 ・ 人 身 売 買	22	9	13	3	3	-	4
うち) 盗 品 等	59	19	40	8	7	1	4
うち) 器 物 損 壊 等	303	68	235	42	38	4	37

刑 法 犯 検 挙 人 員 (成 人 表)

前 科			あ り				前科	罪 種
2 犯			3 犯					
同一罪種の 前科なし	同一罪種の 前科 1 犯	同一罪種の 前科 2 犯	計	同一罪種の 前科なし	同一罪種の 前科 1 ~ 2 犯	同一罪種の 前科 3 犯		
776	222	133	947	572	304	71	刑法犯総数(交通業過を除く)	
36	5	2	35	29	6	-	凶 悪 犯	
9	-	-	10	9	1	-	殺 人 人	
9	-	-	9	8	1	-	殺 嬰 児 人	
-	-	-	-	-	-	-	殺 人 殺 予 備	
-	-	-	1	1	-	-	殺 人 殺 予 備 与	
-	-	-	-	-	-	-	強 盗 強 盗 強 盗	
21	5	1	20	16	4	-	強 盗 強 盗 強 盗	
-	-	-	-	-	-	-	強 盗 強 盗 強 盗	
11	2	1	13	10	3	-	強 盗 強 盗 強 盗	
-	-	-	-	-	-	-	強 盗 強 盗 強 盗	
10	3	-	7	6	1	-	強 盗 強 盗 強 盗	
2	-	-	2	2	-	-	放 銃 強 盗 強 盗	
4	-	1	3	2	1	-	放 銃 強 盗 強 盗	
329	132	60	431	252	158	21	粗 暴 犯	
1	-	-	-	-	-	-	凶 器 準 備 集 合	
73	22	6	106	70	31	5	暴 行 暴 行 暴 行	
129	86	48	196	81	101	14	傷 害 傷 害 傷 害	
-	-	-	-	-	-	-	うち) 傷 害 致 死	
43	5	1	53	43	8	2	脅 恐 脅 恐 脅 恐	
83	19	5	76	58	18	-	脅 恐 脅 恐 脅 恐	
94	50	51	176	58	76	42	窃 盗 窃 盗 窃 盗	
33	18	19	62	15	29	18	侵 入 侵 入 侵 入	
12	6	1	19	6	9	4	侵 入 侵 入 侵 入	
49	26	31	95	37	38	20	非 法 侵 入 非 法 侵 入	
183	20	14	167	121	40	6	知 能 犯	
159	19	14	141	97	38	6	詐 横 詐 横 詐 横	
4	-	-	4	4	-	-	横 領 横 領 横 領	
2	-	-	3	3	-	-	横 領 横 領 横 領	
2	-	-	1	1	-	-	偽 造 偽 造 偽 造	
20	1	-	21	19	2	2	偽 造 偽 造 偽 造	
-	-	-	-	-	-	-	偽 造 偽 造 偽 造	
17	1	-	18	16	2	-	偽 造 偽 造 偽 造	
3	-	-	3	3	-	-	偽 造 偽 造 偽 造	
-	-	-	-	-	-	-	偽 造 偽 造 偽 造	
-	-	-	-	-	-	-	偽 造 偽 造 偽 造	
-	-	-	1	1	-	-	偽 造 偽 造 偽 造	
-	-	-	1	1	-	-	偽 造 偽 造 偽 造	
-	-	-	-	-	-	-	汚 職 汚 職 汚 職	
-	-	-	-	-	-	-	うち) 賄 賂 賄 賂 賄 賂	
-	-	-	-	-	-	-	あ っ せ ん 利 得 処 罰 法	
-	-	-	-	-	-	-	背 任 背 任 背 任	
28	8	2	29	20	7	2	風 俗 犯	
15	7	2	22	16	4	2	賭 博 賭 博 賭 博	
4	3	-	4	3	-	1	普 通 賭 博 普 通 賭 博	
10	2	1	12	8	3	1	常 習 賭 博 常 習 賭 博	
1	2	1	6	5	1	-	賭 博 開 張 賭 博 開 張	
13	1	-	7	4	3	-	わ い せ つ わ い せ つ	
12	1	-	4	1	3	-	うち) 強 制 わ い せ つ	
-	-	-	1	1	-	-	うち) 公 然 わ い せ つ	
106	7	4	109	92	17	-	そ の 他 の 刑 法 犯	
8	-	-	3	2	1	-	うち) 占 有 離 脱 物 横 領	
15	2	2	14	11	3	-	うち) 公 務 執 行 妨 害	
11	-	1	11	8	3	-	うち) 住 居 侵 入	
10	1	-	11	9	2	-	うち) 逮 捕 監 禁	
4	-	-	1	1	-	-	うち) 略 取 誘 拐 ・ 人 身 売 買	
4	-	-	7	6	1	-	うち) 盗 品 等	
33	3	1	29	24	5	-	うち) 器 物 損 壊 等	

127 罪種別 前科数別 刑法犯 検挙人員 (成人表) (つづき)

前科 罪種	前科				あり			
	4 犯				5 犯以上			
	計	同一罪種の 前科なし	同一罪種の 前科 1～3犯	同一罪種の 前科 4犯	計	同一罪種の 前科なし	同一罪種の 前科 1～4犯	同一罪種の 前科 5犯以上
刑法犯総数(交通業過を除く)	751	422	306	23	3,000	1,270	1,381	349
凶悪犯	30	24	6	-	134	100	31	3
殺	9	9	-	-	53	41	12	-
殺	8	8	-	-	52	40	12	-
殺	-	-	-	-	-	-	-	-
殺	1	1	-	-	1	1	-	-
強	-	-	-	-	-	-	-	-
強	16	12	4	-	67	50	15	2
強	1	1	-	-	1	1	-	-
強	12	8	4	-	37	25	11	1
強	-	-	-	-	1	1	-	-
強	3	3	-	-	28	23	4	1
放	1	1	-	-	8	3	4	1
強	4	2	2	-	6	6	-	-
粗	320	165	146	9	1,343	471	755	117
凶器準備集	-	-	-	-	-	-	-	-
暴傷	78	38	40	-	329	122	173	34
うち)傷害致死	149	60	85	4	631	132	432	67
脅	1	1	-	-	7	3	2	2
恐	39	35	3	1	179	132	42	5
窃	54	32	18	4	204	85	108	11
窃	143	47	84	12	644	116	330	198
侵入	44	13	27	4	173	19	79	75
非	22	10	11	1	101	19	58	24
知	77	24	46	7	370	78	193	99
詐	160	113	46	1	459	286	150	23
横	140	95	44	1	395	228	144	23
横	1	1	-	-	14	14	-	-
横	1	1	-	-	12	12	-	-
偽	-	-	-	-	2	2	-	-
偽	19	17	2	-	50	44	6	-
偽	-	-	-	-	-	-	-	-
偽	19	17	2	-	49	43	6	-
偽	-	-	-	-	1	1	-	-
偽	-	-	-	-	-	-	-	-
偽	-	-	-	-	-	-	-	-
汚	-	-	-	-	-	-	-	-
うち)賄	-	-	-	-	-	-	-	-
あ	-	-	-	-	-	-	-	-
背	-	-	-	-	-	-	-	-
風	16	11	5	-	53	38	13	2
賭	10	9	1	-	28	23	4	1
賭	2	2	-	-	6	6	-	-
賭	1	1	-	-	6	4	2	-
賭	7	6	1	-	16	13	2	1
わ	6	2	4	-	25	15	9	1
わ	4	2	2	-	13	8	5	-
わ	1	-	1	-	11	6	4	1
その他	82	62	19	1	367	259	102	6
うち)占有離脱物横領	2	2	-	-	5	4	1	-
うち)公務執行妨害	20	14	5	1	78	51	26	1
うち)住居侵入	13	10	3	-	50	26	22	2
うち)逮捕監禁	6	4	2	-	17	13	4	-
うち)略取誘拐・人身売買	-	-	-	-	5	4	1	-
うち)盗品等	-	-	-	-	21	16	4	1
うち)器物損壊等	23	16	7	-	104	65	38	1

第6 公 務 員 犯 罪

128 特定罪種別 所属別 検挙人員

所 属	総 数	公 文 書 偽 造 行 使	職 権 濫 用	収 賄	背 任	業 務 上 横 領
総 数	64	9	14	18	3	20
国 会 議 員	-	-	-	-	-	-
首 長	3	2	-	1	-	-
各 種 議 員 関 係	-	-	-	-	-	-
警 察 { 警 察 官	10	-	8	-	-	2
職 員 { 警 察 官 以 外	2	-	-	1	-	1
そ の 他 の 公 務 員	49	7	6	16	3	17

129 年次別 特定罪種別 所属別 検挙人員

年次	罪種	総 数	国 会 議 員	首 長	各 種 議 員	警察関係		そ の 他 の 公 務 員
						警 察 官	警 察 官 以 外	
総 数	平20	(2) 103	-	4	(2) 6	7	2	84
	21	(2) 82	-	2	(1) 4	9	-	(1) 67
	22	(1) 86	-	1	(1) 3	7	-	75
	23	(2) 102	-	1	(2) 15	8	1	77
	24	(4) 89	-	-	(2) 5	14	1	(2) 69
	25	(1) 69	-	4	3	17	2	(1) 43
	26	(1) 69	-	3	(1) 2	9	4	51
	27	(1) 77	-	2	3	16	-	(1) 56
	28	(2) 83	-	2	(1) 3	(1) 33	2	43
	29	(2) 66	-	3	-	10	2	(2) 51
公 文 書 偽 造 行 使	平20	5	-	-	-	-	-	5
	21	6	-	-	1	1	-	4
	22	4	-	-	-	1	-	3
	23	5	-	-	-	-	-	5
	24	7	-	-	-	4	-	3
	25	6	-	-	-	6	-	-
	26	3	-	-	-	-	1	2
	27	11	-	-	1	6	-	4
	28	9	-	-	-	-	-	9
	29	9	-	2	-	-	-	7
職 権 濫 用	平20	7	-	-	-	5	-	2
	21	12	-	-	-	7	-	5
	22	16	-	-	-	4	-	12
	23	21	-	-	-	5	-	16
	24	17	-	-	-	9	-	8
	25	11	-	-	-	7	-	4
	26	7	-	-	-	5	1	1
	27	14	-	-	-	8	-	6
	28	29	-	-	1	27	-	1
	29	14	-	-	-	8	-	6

注 () 内の数値は、贈賄を内数として示したものである。

129 年次別 特定罪種別 所属別 検挙人員（つづき）

年次	罪種	総 数	国 会 議 員	首 長	各 種 議 員	警察関係		そ の 他 の 公 務 員
						警 察 官	警 察 官 以 外	
賄	平20	(2) 37	-	3	(2) 6	1	-	27
	21	(2) 24	-	2	(1) 3	1	-	(1) 18
	22	(1) 30	-	-	(1) 3	-	-	27
	23	(2) 38	-	1	(2) 15	2	-	20
	24	(4) 29	-	-	(2) 3	-	-	(2) 26
	25	(1) 17	-	-	1	2	-	(1) 14
	26	(1) 19	-	2	(1) 2	1	-	14
	27	(1) 24	-	1	1	1	-	(1) 21
	28	(2) 17	-	1	(1) 1	(1) 1	1	13
29	(2) 20	-	1	-	-	-	(2) 18	
賂	平20	4	-	-	-	-	-	4
	21	6	-	-	-	-	-	6
	22	-	-	-	-	-	-	-
	23	-	-	-	-	-	-	-
	24	2	-	-	2	-	-	-
	25	6	-	4	-	-	-	2
	26	2	-	1	-	-	-	1
	27	-	-	-	-	-	-	-
	28	1	-	1	-	-	-	-
29	3	-	-	-	-	-	3	
業 務 上 横 領	平20	50	-	1	-	1	2	46
	21	34	-	-	-	-	-	34
	22	36	-	1	-	2	-	33
	23	38	-	-	-	1	1	36
	24	34	-	-	-	1	1	32
	25	29	-	-	2	2	2	23
	26	38	-	-	-	3	2	33
	27	28	-	1	1	1	-	25
	28	27	-	-	1	5	1	20
29	20	-	-	-	2	1	17	

注 () 内の数値は、贈賄を内数として示したものである。

130 年次別 罪種別 公務員による犯罪の検挙人員

罪種	年次				
	平25	平26	平27	平28	平29
刑法犯総数(交通業過を除く)	1,438	1,425	1,552	1,498	1,396
凶 悪 犯	28	37	36	31	33
殺 人	1	6	4	3	3
殺 嬰 児	1	6	4	3	3
殺 人 予 備	-	-	-	-	-
強 盗 殺 人	-	-	-	-	-
強 盗 殺 傷	4	2	5	9	9
強 盗 殺 傷	1	-	-	-	-
強 盗 殺 傷	2	2	2	6	2
強 盗 ・ 強 制 性 交 渉	-	-	-	-	2
強 盗 ・ 準 強 盗	1	-	3	3	5
放 火	3	5	1	1	1
強 制 性 交 渉	20	24	26	18	20
粗 暴 犯	419	470	427	430	423
凶 器 準 備 集 合	-	-	-	-	-
暴 行 害 害 致 死 迫 喝	191	222	207	220	217
傷 害 致 死 迫 喝	198	221	191	188	184
脅 恐	1	-	1	-	-
脅 恐	19	24	25	17	22
脅 恐	11	3	4	5	-
窃 盗 犯	383	361	410	444	375
侵 入 盗 犯	22	20	30	38	32
乗 り 物 盗 犯	43	38	46	39	31
非 侵 入 盗 犯	318	303	334	367	312
知 能 犯	183	156	260	191	165
詐 欺 領 領	39	50	56	37	68
横 領	31	38	30	29	20
横 業 務 上 横 領	2	-	2	2	-
偽 造	29	38	28	27	20
偽 造	78	40	136	78	40
通 貨 偽 造	1	1	-	-	-
文 書 偽 造	77	39	136	78	39
支 払 用 カ ー ド 偽 造	-	-	-	-	-
有 価 証 券 偽 造	-	-	-	-	1
印 章 偽 造	-	-	-	-	-
汚 職	28	26	38	46	34
うち) 賄 賂	17	19	24	17	20
あ っ せ ん 利 得 処 罰 法 任	1	-	-	-	-
背 任	6	2	-	1	3
風 俗 犯	108	99	111	125	140
賭 博	1	4	15	2	26
普 通 賭 博	1	3	14	1	26
常 習 賭 博	-	-	1	1	-
賭 博 開 張 等	-	1	-	-	-
わ い せ つ	107	95	96	123	114
うち) 強 制 わ い せ つ	60	60	59	80	86
うち) 公 然 わ い せ つ	38	23	25	31	24
そ の 他 の 刑 法 犯	317	302	308	277	260
うち) 占 有 離 脱 物 横 領	100	100	97	72	61
うち) 公 務 執 行 妨 害	14	15	17	10	15
うち) 住 居 侵 入	67	61	61	72	50
うち) 逮 捕 監 禁	-	-	5	2	-
うち) 略 取 誘 拐 ・ 人 身 売 買	3	2	1	5	1
うち) 盗 品 等	2	1	-	1	1
うち) 器 物 損 壊 等	48	59	48	45	48

第7 外 国 人 犯 罪

131 年次別 外国人による犯罪の検挙件数及び検挙人員

年次	総数		来日外国人		その他の外国人		
	検挙件数	検挙人員	検挙件数	検挙人員	検挙件数	検挙人員	
刑法犯 (交通業過を除く)	平成20年	34,620	12,611	23,202	7,148	11,418	5,463
	21	30,569	12,365	20,561	7,190	10,008	5,175
	22	22,569	12,021	14,025	6,710	8,544	5,311
	23	20,401	10,981	12,582	5,889	7,819	5,092
	24	18,750	10,419	11,142	5,423	7,608	4,996
	25	17,572	10,552	10,674	5,620	6,898	4,932
	26	16,801	10,519	9,664	5,787	7,137	4,732
	27	16,017	11,046	9,417	6,187	6,600	4,859
	28	15,276	10,750	9,043	6,097	6,233	4,653
	29	17,156	10,580	11,012	6,113	6,144	4,467
特別法犯 (交通法令違反を除く)	平成20年	10,048	8,351	8,050	6,737	1,998	1,614
	21	9,105	7,689	7,275	6,067	1,830	1,622
	22	7,814	6,860	5,784	5,148	2,030	1,712
	23	6,483	5,759	4,690	4,159	1,793	1,600
	24	6,035	5,367	4,226	3,726	1,809	1,641
	25	6,770	6,081	4,745	4,264	2,025	1,817
	26	7,682	6,801	5,551	4,902	2,131	1,899
	27	6,587	5,435	4,850	3,855	1,737	1,580
	28	6,911	5,610	5,090	4,012	1,821	1,598
	29	7,845	6,323	5,994	4,715	1,851	1,608

注 「来日外国人」とは、我が国にいる外国人のうち、いわゆる定着居住者（永住権を有する者等）、在日米軍関係者及び在留資格不明の者以外の者をいう。

132 罪 種 別 国 籍 別 外 国 人 に よ る

年 次 ・ 国 籍	総 数		刑 法 犯							
			計		凶 悪 犯		殺 人		強 盗	
	件 数	人 員	件 数	人 員	件 数	人 員	件 数	人 員	件 数	人 員
平成20年	44,668	20,962	34,620	12,611	317	351	73	77	179	220
21	39,674	20,054	30,569	12,365	347	380	63	71	234	262
22	30,383	18,881	22,569	12,021	287	314	47	49	184	209
23	26,884	16,740	20,401	10,981	233	251	48	49	126	143
24	24,785	15,786	18,750	10,419	241	245	39	40	153	153
25	24,342	16,633	17,572	10,552	250	249	42	45	159	162
26	24,483	17,320	16,801	10,519	249	247	51	47	135	140
27	22,604	16,481	16,017	11,046	253	262	51	61	137	139
28	22,187	16,360	15,276	10,750	250	281	64	71	131	153
29	25,001	16,903	17,156	10,580	241	257	57	59	106	129
ア ジ ア 州 の 国	20,687	14,089	13,863	8,587	175	193	51	55	78	98
韓 国 ・ 朝 鮮	4,576	3,226	3,750	2,512	60	74	15	18	28	39
中 国	6,569	4,735	3,923	2,636	44	53	14	14	22	31
イ ラ ン	146	91	62	49	2	1	1	1	-	-
イ ン ド	90	90	68	68	3	1	-	-	-	-
イ ン ド ネ シ ア	228	196	70	66	1	2	-	-	-	1
ス リ ラ ン カ	296	190	229	138	2	2	1	1	-	-
タ イ	647	552	162	107	4	6	3	5	1	1
パ キ ス タ ン	107	101	80	75	-	-	-	-	-	-
バ ン グ ラ デ シ ュ	68	65	40	38	-	-	-	-	-	-
フ ィ リ ピ ン	1,374	1,273	788	739	14	10	5	3	2	2
ベ ト ナ ム	5,505	2,701	3,917	1,561	30	32	8	9	18	20
マ レ ー シ ア	262	129	227	97	-	-	-	-	-	-
そ の 他	819	740	547	501	15	12	4	4	7	4
ヨ ー ロ ッ パ 州 の 国	526	444	374	334	13	11	1	1	5	5
イ ギ リ ス	86	74	53	54	6	4	-	-	2	2
イ タ リ ア	12	11	8	8	2	2	-	-	-	-
ロ シ ア	118	83	108	77	1	1	-	-	1	1
ド イ ツ	32	27	12	11	3	2	1	1	1	1
フ ラ ン ス	93	80	61	60	-	1	-	-	-	-
そ の 他	185	169	132	124	1	1	-	-	1	1
南 北 ア メ リ カ 州 の 国	3,288	2,012	2,557	1,416	41	42	3	2	21	24
ア メ リ カ	85	67	62	48	3	3	-	-	-	-
軍 人 ・ 軍 属 の 家 族	17	16	7	6	-	-	-	-	-	-
そ の 他	38	31	24	19	2	2	-	-	2	2
カ ナ ダ	332	267	199	167	6	4	-	-	5	3
ブ ラ ジ ル	162	42	139	25	-	-	-	-	-	-
そ の 他	1,839	985	1,470	696	20	22	2	2	9	12
ア フ リ カ 州 の 国	815	604	656	455	10	11	1	-	5	7
オ セ ア ニ ア 州 の 国	371	237	262	145	11	10	2	1	1	1
無 国 籍	122	111	94	90	1	1	-	-	1	1
国 籍 不 明	6	6	5	5	-	-	-	-	-	-
	1	4	1	3	-	-	-	-	-	-

注1 交通業過及び交通法令違反を除く。

2 「中国」には、台湾を含む。

犯 罪 の 検 挙 件 数 及 び 検 挙 人 員

刑 法 犯										年 次 ・ 国 籍
放 火		強 制 性 交 等		粗 暴 犯		うち) 暴 行		うち) 傷 害		
件 数	人 員	件 数	人 員	件 数	人 員	件 数	人 員	件 数	人 員	
25	22	40	32	1,938	2,137	903	946	873	1,022	平成20年
12	11	38	36	1,822	2,011	820	849	819	999	21
12	11	44	45	1,827	1,988	847	891	842	962	22
27	24	32	35	1,818	2,066	872	928	834	1,001	23
15	17	34	35	2,043	2,221	926	982	966	1,098	24
10	10	39	32	2,062	2,283	953	1,006	952	1,127	25
14	13	49	47	2,217	2,408	1,022	1,045	1,013	1,182	26
12	7	53	55	2,383	2,670	1,202	1,290	1,012	1,198	27
10	8	45	49	2,359	2,615	1,149	1,227	1,040	1,223	28
15	11	63	58	2,412	2,598	1,217	1,249	1,028	1,186	29
8	7	38	33	1,792	1,953	891	932	765	893	ア ジ ア 州 の 国
5	5	12	12	681	717	332	321	289	337	韓 国 ・ 朝 鮮
1	2	7	6	507	580	264	290	209	261	中 国
-	-	1	-	30	28	10	9	16	15	イ ラ ン
-	-	3	1	18	18	12	11	6	7	イ ン ド
-	-	1	1	11	10	5	4	6	6	ネ シ ア
-	-	1	1	29	36	18	23	9	11	ス リ ラ ン カ
-	-	-	-	26	28	12	13	12	13	イ
-	-	-	-	31	34	12	12	16	17	パ キ ス タ ン
-	-	-	-	13	11	5	2	7	8	バ ン グ ラ デ シ ュ
2	-	5	5	219	253	112	137	95	105	フ ィ リ ピ ン
-	-	4	3	88	89	37	37	43	44	ベ ト ナ ム
-	-	-	-	6	5	4	3	2	2	マ レ ー シ ア
-	-	4	4	133	144	68	70	55	67	そ の 他
4	2	3	3	83	84	43	40	34	39	ヨ ー ロ ッ パ 州 の 国
3	1	1	1	18	19	10	8	8	11	イ ギ リ ス
-	-	2	2	4	4	3	2	1	2	イ タ リ ア
-	-	-	-	13	14	7	8	6	6	ロ シ ア
1	-	-	-	3	3	3	3	-	-	ド イ ツ
-	1	-	-	13	15	6	6	5	7	フ ラ ン ス
-	-	-	-	32	29	14	13	14	13	そ の 他
3	2	14	14	447	473	232	229	194	218	南 北 ア メ リ カ 州 の 国
-	-	3	3	11	11	3	1	8	10	軍 人
-	-	-	-	4	4	1	1	3	3	軍 属
-	-	-	-	2	2	-	-	2	2	軍 人 ・ 軍 属 の 家 族
-	-	1	1	68	60	42	33	25	27	そ の 他
-	-	-	-	12	12	5	3	6	8	カ ナ ダ
3	2	6	6	222	240	114	118	97	107	ブ ラ ジ ル
-	-	4	4	128	144	67	73	53	61	そ の 他
-	-	8	8	53	53	28	27	23	24	ア フ リ カ 州 の 国
-	-	-	-	35	33	21	19	12	12	オ セ ア ニ ア 州 の 国
-	-	-	-	2	2	2	2	-	-	無 国 籍
-	-	-	-	-	-	-	-	-	-	国 籍 不 明

アメリカ

132 罪 種 別 国 籍 別 外 国 人 に よ る

年次・国籍	刑 法 犯									
	窃 盗 犯				知 能 犯					
	うち) 脅迫		うち) 恐喝				うち) 侵入盗			
	件数	人員	件数	人員	件数	人員	件数	人員	件数	人員
平成20年	50	55	112	110	27,414	6,162	10,497	521	1,184	768
21	72	60	111	101	23,340	6,160	8,225	492	1,462	772
22	58	53	80	81	15,850	6,139	4,238	455	1,540	795
23	46	46	66	91	13,917	5,611	4,736	384	1,533	656
24	83	72	68	69	12,648	5,055	3,334	333	1,300	731
25	84	78	73	71	11,909	5,161	3,131	325	1,043	835
26	128	118	51	60	11,235	5,245	1,930	291	969	730
27	112	106	56	68	10,153	5,341	1,521	257	951	729
28	129	120	41	44	9,051	5,139	1,498	249	1,220	701
29	133	124	34	39	10,585	4,904	2,470	289	1,515	829
アジア州の国	107	98	29	30	8,633	4,100	2,072	228	1,352	762
韓国・朝鮮	42	38	18	21	2,258	1,136	723	78	192	151
中国	30	27	4	2	2,078	1,250	611	55	765	327
イラン	3	3	1	1	12	9	1	1	1	1
インド	-	-	-	-	16	16	-	1	2	3
インドネシア	-	-	-	-	25	24	-	1	6	6
スリランカ	2	2	-	-	138	49	92	1	8	8
タイン	2	2	-	-	103	49	25	3	3	4
パキスタン	3	5	-	-	23	23	1	1	5	2
バンラデシ	1	1	-	-	15	15	2	3	1	1
フィリピン	9	7	3	4	383	292	62	19	43	65
ベトナム	8	8	-	-	3,371	1,070	513	45	85	82
マレーシア	-	-	-	-	6	6	-	-	211	82
その他の	7	5	3	2	205	161	42	20	30	30
ヨーロッパ州の国	5	4	1	1	159	132	18	7	23	15
イギリス	-	-	-	-	14	14	2	1	3	3
イタリア	-	-	-	-	2	2	-	-	-	-
ロシア	-	-	-	-	66	45	10	2	9	3
ドイツ	-	-	-	-	3	3	1	1	-	-
フランス	2	2	-	-	24	23	1	1	-	-
その他の	3	2	1	1	50	45	4	2	11	9
南北アメリカ州の国	18	19	3	7	1,671	616	376	51	78	35
アメリカ	-	-	-	-	19	19	-	2	17	3
軍人・軍属の家族	-	-	-	-	1	-	-	-	-	-
その他の	-	-	-	-	18	13	-	-	-	-
カナダ	1	-	-	-	52	50	-	1	17	5
ブラジル	1	1	-	-	110	6	100	-	4	-
その他の	11	13	-	2	1,043	301	88	22	33	19
その他の	5	5	3	5	428	227	188	26	7	8
アフリカ州の国	1	1	1	1	97	30	3	2	59	16
オセアニア州の国	2	2	-	-	22	21	-	-	3	1
無国籍	-	-	-	-	2	2	1	1	-	-
国籍不明	-	-	-	-	1	3	-	-	-	-

犯 罪 の 検 挙 件 数 及 び 検 挙 人 員 (つ づ き)

刑 法 犯										年次・国籍
うち) 詐欺		うち) 横領		うち) 偽造		うち) 通貨偽造		うち) 文書偽造		
件数	人員	件数	人員	件数	人員	件数	人員	件数	人員	
700	394	24	22	459	350	32	4	303	309	平成20年
805	385	19	23	638	364	179	7	350	340	21
1,021	405	25	21	466	366	18	6	290	334	22
901	327	12	15	619	313	182	6	261	297	23
965	398	21	16	313	316	8	3	219	296	24
720	493	18	17	305	325	9	3	206	288	25
674	448	20	23	274	258	4	1	187	241	26
607	463	23	17	319	247	19	3	210	232	27
804	408	24	26	392	267	7	4	175	232	28
922	489	29	42	562	297	12	13	148	190	29
809	437	27	40	514	284	12	11	138	180	ア ジ ア 州 の 国
139	103	17	20	36	28	-	-	27	27	韓 国 ・ 朝 鮮 国
469	191	6	11	288	124	4	5	54	70	中 国
1	1	-	-	-	-	-	-	-	-	イ ラ ン
1	1	-	-	1	2	-	-	1	2	イ ン ド
4	3	1	2	1	1	-	-	1	1	イ ン ド ネ シ ア
5	5	1	2	2	1	1	1	1	-	ス リ ラ ン カ イ
2	2	-	-	1	2	-	-	1	2	タ イ
3	1	-	-	2	1	-	-	2	1	パ キ ス タ ン
1	1	-	-	-	-	-	-	-	-	バ ン グ ラ デ シ ュ
28	24	1	2	14	39	6	4	8	35	フ ィ リ ピ ン
54	51	1	3	30	28	-	-	27	25	ベ ト ナ ム
89	41	-	-	122	41	-	-	1	1	マ レ ー シ ア
13	13	-	-	17	17	1	1	15	16	そ の 他 国
11	8	-	-	12	7	-	-	6	6	ヨ ー ロ ッ パ 州 の 国
2	2	-	-	1	1	-	-	-	-	イ ギ リ ス
-	-	-	-	-	-	-	-	-	-	イ タ リ ア
2	-	-	-	7	3	-	-	4	3	ロ シ ア
-	-	-	-	-	-	-	-	-	-	ド イ ツ
-	-	-	-	-	-	-	-	-	-	フ ラ ン ス
7	6	-	-	4	3	-	-	2	3	そ の 他 国
67	30	2	2	9	3	-	2	1	1	南 北 ア メ リ カ 州 の 国
15	3	-	-	2	-	-	-	-	-	軍 人 ・ 軍 属 の 家 族
-	-	-	-	-	-	-	-	-	-	そ の 他 国
-	-	-	-	-	-	-	-	-	-	カ ナ ダ
12	4	1	1	4	-	-	-	-	-	ブ ラ ジ ル
2	-	-	-	2	-	-	-	-	-	そ の 他 国
31	15	1	1	1	3	-	2	1	1	ア フ リ カ 州 の 国
7	8	-	-	-	-	-	-	-	-	オ セ ア ニ ア 州 の 国
33	13	-	-	26	3	-	-	3	3	無 国 籍 不 明
2	1	-	-	1	-	-	-	-	-	
-	-	-	-	-	-	-	-	-	-	
-	-	-	-	-	-	-	-	-	-	

} アメリカ

犯 罪 の 検 挙 件 数 及 び 検 挙 人 員 (つ づ き)

刑 法 犯										年 次 ・ 国 籍
その他の刑法犯										
		うち) 占有 離脱物横領		うち) 公務 執行妨害		うち) 住居侵入		うち) 器物損壊		
件 数	人 員	件 数	人 員	件 数	人 員	件 数	人 員	件 数	人 員	
3,604	2,993	2,159	2,146	181	149	469	168	479	234	平成20年
3,431	2,864	2,090	2,050	152	128	455	165	419	232	21
2,882	2,566	1,860	1,818	152	118	281	143	337	241	22
2,720	2,218	1,503	1,492	148	125	449	154	331	217	23
2,257	1,953	1,198	1,193	164	124	320	171	357	255	24
2,111	1,853	1,118	1,104	143	120	297	155	333	252	25
1,895	1,676	957	961	150	120	270	170	278	203	26
2,060	1,815	1,023	1,017	132	106	291	202	370	259	27
2,134	1,790	998	960	130	106	343	228	368	253	28
2,175	1,761	1,007	981	149	109	380	198	362	245	29
1,742	1,400	864	844	103	80	311	140	251	159	ア ジ ア 州 の 国
513	370	171	164	48	40	108	38	132	75	韓 国 ・ 朝 鮮 国
485	380	237	230	22	20	121	54	42	35	中 国
15	10	2	2	6	4	2	1	3	2	イ ラ ン
20	22	7	8	1	1	2	2	7	7	イ ン ド
20	20	18	18	-	-	1	1	-	-	ネ シ ア
41	32	22	22	4	4	3	2	8	-	ス リ ラ ン カ
26	19	11	10	1	-	2	-	4	1	タ イ
15	11	4	4	-	-	1	1	5	3	パ キ ス タ ン
10	10	5	5	-	-	-	-	5	5	バ ン グ ラ デ シ ュ
117	106	70	70	6	3	12	10	14	11	フ ィ リ ピ ン
334	279	228	220	7	3	48	22	8	2	ベ ト ナ ム
4	4	4	4	-	-	-	-	-	-	マ レ ー シ ア
142	137	85	87	8	5	11	9	23	18	そ の 他
90	88	39	38	10	5	11	17	15	13	ヨ ー ロ ッ パ 州 の 国
11	13	3	3	1	-	3	6	3	3	イ ギ リ ス
-	-	-	-	-	-	-	-	-	-	イ タ リ ア
19	14	4	3	2	2	1	-	3	2	ロ シ ア
2	2	1	1	-	-	1	1	-	-	ド イ ツ
22	21	9	9	3	1	3	5	5	4	フ ラ ン ス
36	38	22	22	4	2	3	5	4	4	そ の 他
279	214	89	84	27	17	51	32	78	56	南 北 ア メ リ カ 州 の 国
8	8	-	-	-	-	3	3	5	5	軍 人
2	2	-	-	-	-	1	1	1	1	軍 属
2	2	2	2	-	-	-	-	-	-	軍 人 ・ 軍 属 の 家 族
45	39	9	8	7	5	6	8	19	15	そ の 他
12	6	3	4	-	-	6	1	3	1	カ ナ ダ
140	104	47	44	12	8	23	14	39	27	ブ ラ ジ ル
70	53	28	26	8	4	12	5	11	7	そ の 他
33	27	7	7	6	4	2	2	5	5	ア フ リ カ 州 の 国
31	32	8	8	3	3	5	7	13	12	オ セ ア ニ ア 州 の 国
-	-	-	-	-	-	-	-	-	-	無 国 籍
-	-	-	-	-	-	-	-	-	-	国 籍 不 明

アメリカ

132 罪 種 別 国 籍 別 外 国 人 に よ る

年 次 ・ 国 籍	特 別 法 犯									
	計		うち) 風営適 正化法		うち) 売春 防止法		うち) 銃刀法		うち) 麻薬等 取締法	
	件数	人員	件数	人員	件数	人員	件数	人員	件数	人員
平成20年	10,048	8,351	631	730	405	136	194	159	234	117
21	9,105	7,689	579	700	374	146	240	192	141	74
22	7,814	6,860	665	839	259	161	174	141	153	79
23	6,483	5,759	455	668	144	116	192	158	113	56
24	6,035	5,367	444	578	184	128	190	158	104	55
25	6,770	6,081	488	612	166	101	188	166	89	58
26	7,682	6,801	518	524	174	103	206	177	73	46
27	6,587	5,435	469	536	112	68	235	199	120	70
28	6,911	5,610	434	465	106	77	246	209	144	82
29	7,845	6,323	373	414	86	51	265	230	174	99
ア ジ ア 州 の 国	6,824	5,502	361	399	83	49	193	160	61	31
韓 国 ・ 朝 鮮	826	714	63	63	14	8	40	31	7	3
中 国	2,646	2,099	233	269	63	37	76	63	14	10
イ ラ ン	84	42	-	-	-	-	3	3	7	3
イ ン ド	22	22	-	-	-	-	2	2	-	-
イ ン ド ネ シ ア	158	130	2	1	-	-	-	-	-	-
ス リ ラ ン カ	67	52	-	-	-	-	3	3	2	1
タ イ	485	445	9	22	4	3	6	5	3	1
パ キ ス タ ン	27	26	-	-	-	-	-	-	-	-
バ ン グ ラ デ シ ュ	28	27	6	4	-	-	-	-	-	-
フ ィ リ ピ ン	586	534	37	29	2	1	17	15	2	-
ベ ト ナ ム	1,588	1,140	2	5	-	-	27	22	18	8
マ レ ー シ ア	35	32	5	2	-	-	-	-	1	-
そ の 他	272	239	4	4	-	-	19	16	7	5
ヨ ー ロ ッ パ 州 の 国	152	110	1	1	-	-	8	7	35	17
イ ギ リ ス	33	20	-	-	-	-	2	2	9	3
イ タ リ ア	4	3	-	-	-	-	1	1	-	-
ロ シ ア	10	6	-	-	-	-	-	-	-	-
ド イ ツ	20	16	-	-	-	-	1	1	2	-
フ ラ ン ス	32	20	-	-	-	-	2	1	10	6
そ の 他	53	45	1	1	-	-	2	2	14	8
南 北 ア メ リ カ 州 の 国	731	596	3	2	3	2	60	59	57	40
ア メ リ カ										
軍 人	23	19	-	-	-	-	14	14	4	2
軍 属	10	10	-	-	-	-	3	3	1	1
軍 人 ・ 軍 属 の 家 族	14	12	-	-	-	-	2	3	-	-
そ の 他	133	100	-	-	-	-	14	14	26	16
カ ナ ダ	23	17	-	-	-	-	-	-	3	2
ブ ラ ジ ル	369	289	3	2	-	-	20	18	11	4
そ の 他	159	149	-	-	3	2	7	7	12	15
ア フ リ カ 州 の 国	109	92	8	12	-	-	1	1	11	4
オ セ ア ニ ア 州 の 国	28	21	-	-	-	-	3	3	10	7
無 国 籍	1	1	-	-	-	-	-	-	-	-
国 籍 不 明	-	1	-	-	-	-	-	-	-	-

3 「風営適正化法」とは風俗営業等の規制及び業務の適正化に関する法律を、「銃刀法」とは銃砲刀剣類所持等取締法を、「麻薬等取締法」とは麻薬及び向精神薬取締法をいう。

犯 罪 の 検 挙 件 数 及 び 検 挙 人 員 (つ づ き)

特 別 法 犯										年 次 ・ 国 籍
うち) あへん法		うち) 大麻 取締法		うち) 覚せい剤 取締法		うち) 外国人 登録法		うち) 入管法		
件数	人員	件数	人員	件数	人員	件数	人員	件数	人員	
8	3	268	167	921	653	77	50	5,734	4,879	平成20年
9	7	235	155	880	700	68	39	4,839	4,145	21
6	2	220	150	929	693	30	25	3,801	3,306	22
6	2	174	102	948	704	47	36	2,971	2,592	23
3	1	170	108	806	599	23	20	2,611	2,354	24
4	2	137	90	766	580	3	1	3,571	3,179	25
4	1	163	126	751	579	2	1	4,305	3,845	26
4	1	187	149	773	570	1	-	3,269	2,528	27
5	-	234	177	808	598	-	-	3,467	2,674	28
-	-	325	241	920	686	-	-	4,119	3,156	29
-	-	132	95	685	511	-	-	3,975	3,048	ア ジ ア 州 の 国
-	-	41	26	250	182	-	-	114	105	韓 国 ・ 朝 鮮
-	-	13	11	82	66	-	-	1,532	1,142	中 国
-	-	16	2	36	21	-	-	14	9	イ ラ ン
-	-	-	-	-	-	-	-	8	8	イ ン ド
-	-	1	-	5	2	-	-	140	119	イ ン ド ネ シ ア
-	-	6	3	5	3	-	-	31	22	ス リ ラ ン カ イ
-	-	4	4	79	62	-	-	368	337	タ イ
-	-	1	1	2	2	-	-	9	9	パ キ ス タ ン
-	-	-	-	-	-	-	-	14	14	バ ン グ ラ デ シ ュ
-	-	9	5	145	113	-	-	291	284	フ ィ リ ピ ン
-	-	31	32	59	38	-	-	1,290	855	ベ ト ナ ム
-	-	-	-	6	10	-	-	7	5	マ レ ー シ ア
-	-	10	11	16	12	-	-	157	139	そ の 他
-	-	23	17	34	27	-	-	26	18	ヨ ー ロ ッ パ 州 の 国
-	-	7	4	6	3	-	-	5	3	イ ギ リ ス
-	-	1	-	1	1	-	-	-	-	イ タ リ ア
-	-	1	-	4	2	-	-	3	2	ロ シ ア
-	-	2	1	11	10	-	-	3	3	ド イ ツ
-	-	4	4	4	2	-	-	5	3	フ ラ ン ス
-	-	8	8	8	9	-	-	10	7	そ の 他
-	-	158	120	179	131	-	-	77	56	南 北 ア メ リ カ 州 の 国
-	-	2	1	-	-	-	-	-	-	軍 人
-	-	3	3	-	-	-	-	-	-	軍 人 属
-	-	12	9	-	-	-	-	-	-	軍 人 ・ 軍 属 の 家 族
-	-	34	25	15	11	-	-	10	7	そ の 他
-	-	8	6	2	2	-	-	4	2	カ ナ ダ
-	-	70	53	135	92	-	-	31	19	ブ ラ ジ ル
-	-	29	23	27	26	-	-	32	28	そ の 他
-	-	10	8	18	13	-	-	37	31	ア フ リ カ 州 の 国
-	-	2	1	4	3	-	-	4	3	オ セ ア ニ ア 州 の 国
-	-	-	-	-	-	-	-	-	-	無 国 籍
-	-	-	-	-	1	-	-	-	-	国 籍 不 明

アメリカ

133 罪種別 国籍別 来日外国人による

年次・国籍	総数		刑法犯							
			計		凶悪犯		殺人		強盗	
	件数	人員	件数	人員	件数	人員	件数	人員	件数	人員
平成20年	31,252	13,885	23,202	7,148	177	213	47	50	108	142
21	27,836	13,257	20,561	7,190	195	239	41	45	134	175
22	19,809	11,858	14,025	6,710	168	191	31	32	111	133
23	17,272	10,048	12,582	5,889	138	147	30	30	80	85
24	15,368	9,149	11,142	5,423	130	133	25	27	83	84
25	15,419	9,884	10,674	5,620	128	120	17	17	87	86
26	15,215	10,689	9,664	5,787	133	131	29	28	72	71
27	14,267	10,042	9,417	6,187	142	167	33	42	70	86
28	14,133	10,109	9,043	6,097	146	161	32	35	78	87
29	17,006	10,828	11,012	6,113	138	147	35	35	59	71
アジア州の国	14,260	9,111	8,929	4,925	100	109	31	33	43	53
韓国・朝鮮	1,040	553	855	391	9	11	3	3	2	4
中国	4,972	3,374	2,854	1,749	34	41	13	13	15	22
インドネシア	96	52	24	17	1	1	1	1	-	-
インド	70	70	52	51	3	1	-	-	-	-
スリランカ	219	185	65	59	1	2	-	-	-	1
タイ	278	170	216	123	2	2	1	1	-	-
パキスタン	510	472	68	61	3	5	2	4	1	1
バングラデシュ	57	61	43	47	-	-	-	-	-	-
フィリピン	51	50	30	28	-	-	-	-	-	-
ベトナム	823	784	418	422	6	6	2	1	1	2
マレーシア	5,140	2,549	3,591	1,443	27	29	6	7	17	19
その他	254	123	222	92	-	-	-	-	-	-
ヨーロッパ州の国	750	668	491	442	14	11	3	3	7	4
イギリス	452	381	319	286	9	9	1	1	5	5
イタリア	68	57	38	41	3	3	-	-	2	2
ロシア	9	9	7	7	1	1	-	-	-	-
ドイツ	98	68	91	62	1	1	-	-	1	1
フランス	30	25	11	10	3	2	1	1	1	1
その他	86	73	55	54	-	1	-	-	-	-
南北アメリカ州の国	161	149	117	112	1	1	-	-	1	1
アメリカ	1,941	1,069	1,509	718	18	19	1	-	9	11
カナダ	255	209	148	124	4	3	-	-	3	2
ブラジル	150	30	132	17	-	-	-	-	-	-
その他	1,058	529	839	362	9	11	-	-	5	7
アフリカ州の国	478	301	390	215	5	5	1	-	1	2
オセアニア州の国	241	165	165	100	10	9	2	1	1	1
オセアニア	110	100	88	82	1	1	-	-	1	1
無国籍	2	2	2	2	-	-	-	-	-	-
国籍不明	-	-	-	-	-	-	-	-	-	-

注1 「来日外国人」の意義については、131表の脚注1参照
 2 交通業過及び交通法令違反を除く。
 3 「中国」には、台湾を含む。

133 罪種別 国籍別 来日外国人による

年次・国籍	特 別 法 犯									
	計		うち) 風営適正化法		うち) 売春防止法		うち) 銃刀法		うち) 麻薬等取締法	
	件数	人員	件数	人員	件数	人員	件数	人員	件数	人員
平成20年	8,050	6,737	331	411	226	80	105	83	187	92
21	7,275	6,067	336	431	273	98	116	90	119	57
22	5,784	5,148	327	517	144	90	80	68	113	57
23	4,690	4,159	261	421	79	63	94	76	86	41
24	4,226	3,726	228	307	101	68	95	76	69	40
25	4,745	4,264	192	299	94	50	88	83	53	33
26	5,551	4,902	241	289	86	51	98	80	52	30
27	4,850	3,855	239	277	64	40	123	99	80	47
28	5,090	4,012	190	220	49	36	135	116	104	54
29	5,994	4,715	153	211	30	18	143	120	139	79
アジア州の国	5,331	4,186	147	202	29	17	111	90	54	28
韓国・朝鮮	185	162	10	15	4	1	7	4	4	2
中国	2,118	1,625	110	148	20	13	45	36	12	8
インドネシア	154	126	2	1	-	-	-	-	-	-
スリランカ	62	47	-	-	-	-	3	3	2	1
タイ	442	411	7	20	4	3	5	4	3	1
パキスタン	14	14	-	-	-	-	-	-	-	-
バングラデシュ	21	22	1	1	-	-	-	-	-	-
フィリピン	405	362	8	7	1	-	8	7	1	-
ベトナム	1,549	1,106	2	5	-	-	24	20	17	8
マレーシア	32	31	3	1	-	-	-	-	1	-
その他	259	226	4	4	-	-	16	13	7	5
ヨーロッパ州の国	133	95	-	-	-	-	5	4	35	17
イギリス	30	16	-	-	-	-	-	-	9	3
イタリア	2	2	-	-	-	-	-	-	-	-
ロシア	7	6	-	-	-	-	-	-	-	-
ドイツ	19	15	-	-	-	-	1	1	2	-
フランス	31	19	-	-	-	-	2	1	10	6
その他	44	37	-	-	-	-	2	2	14	8
南北アメリカ州の国	432	351	1	1	1	1	25	24	36	25
アメリカ	107	85	-	-	-	-	11	11	21	14
カナダ	18	13	-	-	-	-	-	-	1	1
ブラジル	219	167	1	1	-	-	10	9	8	2
その他	88	86	-	-	1	1	4	4	6	8
アフリカ州の国	76	65	5	8	-	-	-	-	5	2
オセアニア州の国	22	18	-	-	-	-	2	2	9	7
無国籍	-	-	-	-	-	-	-	-	-	-
国籍不明	-	-	-	-	-	-	-	-	-	-

4 「風営適正化法」とは風俗営業等の規制及び業務の適正化等に関する法律を、「銃刀法」とは銃砲刀剣類所持等取締法、「麻薬等取締法」とは麻薬及び向精神薬取締法をいう。

134 刑法犯 年次別 国籍別 来日外国人による

(1) 検挙件数

国 籍		平 2 0 年	平 2 1 年	平 2 2 年	平 2 3 年	平 2 4 年
総 数		23,202	20,561	14,025	12,582	11,142
ア ジ ア 州 の 国	計	15,746	14,799	9,672	9,543	8,630
	韓 国 ・ 朝 鮮	1,664	1,567	1,516	612	1,096
	中 国	10,787	10,294	5,470	6,377	4,974
	イ ラ ン	41	35	28	28	27
	イ ン ド	42	40	32	32	52
	イ ン ド ネ シ ア	46	45	37	25	29
	ス リ ラ ン カ	222	214	54	94	168
	タ イ	75	101	157	72	83
	パ キ ス タ ン	501	101	166	58	105
	バ ン グ ラ デ シ ュ	43	35	56	40	145
	フ ィ リ ピ ン	543	624	442	439	513
	ベ ト ナ ム	1,517	1,442	1,507	1,552	1,225
	マ レ ー シ ア	29	18	13	13	3
そ の 他	236	283	194	201	210	
ヨ ー ロ ッ パ 州 の 国	計	552	277	330	264	413
	イ ギ リ ス	292	59	31	28	60
	イ タ リ ア	7	10	14	5	11
	ロ シ ア	101	74	129	159	252
	ド イ ツ	18	7	13	6	8
	フ ラ ン ス	37	38	48	29	27
そ の 他	97	89	95	37	55	
南 北 ア メ リ カ 州 の 国	計	6,681	5,263	3,663	2,564	1,805
	ア メ リ カ	452	125	167	153	134
	カ ナ ダ	28	28	39	83	247
	ブ ラ ジ ル	4,406	3,720	2,531	1,366	1,004
そ の 他	1,795	1,390	926	962	420	
ア フ リ カ 州 の 国		163	165	297	165	248
オ セ ア ニ ア 州 の 国		57	55	58	42	43
無 国 籍		3	2	3	4	3
国 籍 不 明		-	-	2	-	-

注1 「来日外国人」の意義については、131表の脚注1参照。

2 交通業過を除く。

3 「中国」には、台湾を含む。

犯 罪 の 検 挙 件 数 及 び 検 挙 人 員

平 2 5 年	平 2 6 年	平 2 7 年	平 2 8 年	平 2 9 年	国 籍
10,674	9,664	9,417	9,043	11,012	総 数
6,867	6,725	6,798	7,223	8,929	計
495	555	543	621	855	韓 国 ・ 朝 鮮
3,817	2,845	2,518	3,023	2,854	中 国
33	21	30	24	24	イ ラ ン
30	52	38	90	52	イ ン ド
24	32	37	60	65	イ ン ド ネ シ ア
141	196	93	95	216	ス リ ラ ン カ
71	64	65	155	68	タ イ
47	93	47	42	43	パ キ ス タ ン
34	29	43	23	30	バ ン グ ラ デ シ ュ
620	559	450	509	418	フ ィ リ ピ ン
1,197	1,972	2,556	2,142	3,591	ベ ト ナ ム
20	23	19	15	222	マ レ ー シ ア
338	284	359	424	491	そ の 他
548	344	247	284	319	計
50	35	31	50	38	イ ギ リ ス
8	6	16	19	7	イ タ リ ア
376	140	59	52	91	ロ シ ア
14	16	22	8	11	ド イ ツ
32	41	41	32	55	フ ラ ン ス
68	106	78	123	117	そ の 他
3,060	2,376	2,035	1,205	1,509	計
124	205	138	175	148	ア メ リ カ
20	27	31	48	132	カ ナ ダ
2,270	1,474	1,282	495	839	ブ ラ ジ ル
646	670	584	487	390	そ の 他
134	153	286	263	165	ア フ リ カ 州 の 国
63	62	49	67	88	オ セ ア ニ ア 州 の 国
2	4	1	1	2	無 国 籍
-	-	1	-	-	国 籍 不 明

ア
ジ
ア
州
の
国

ヨ
ー
ロ
ッ
パ
州
の
国

南
北
ア
メ
リ
カ
州
の
国

134 刑法犯 年次別 国籍別 来日外国人による

(2) 検挙人員

国 籍		平 2 0 年	平 2 1 年	平 2 2 年	平 2 3 年	平 2 4 年
総 数		7,148	7,190	6,710	5,889	5,423
ア ジ ア 州 の 国	計	5,251	5,430	5,201	4,659	4,215
	韓 国 ・ 朝 鮮	714	756	682	571	520
	中 国	2,880	2,916	2,904	2,547	2,257
	イ ラ ン	30	33	25	26	23
	イ ン ド	43	37	30	33	54
	イ ン ド ネ シ ア	37	42	42	25	29
	ス リ ラ ン カ	66	38	42	55	49
	タ イ	91	88	110	77	78
	パ キ ス タ ン	31	32	22	46	34
	バ ン グ ラ デ シ ュ	43	40	51	33	43
	フ ィ リ ピ ン	465	541	464	455	408
	ベ ト ナ ム	613	689	608	582	510
	マ レ ー シ ア	20	15	13	14	2
そ の 他	218	203	208	195	208	
ヨ ー ロ ッ パ 州 の 国	計	290	244	256	165	203
	イ ギ リ ス	53	49	34	29	33
	イ タ リ ア	7	9	15	5	8
	ロ シ ア	95	69	65	54	72
	ド イ ツ	19	7	11	6	6
	フ ラ ン ス	38	39	44	28	28
そ の 他	78	71	87	43	56	
南 北 ア メ リ カ 州 の 国	計	1,460	1,345	1,088	909	862
	ア メ リ カ	155	131	130	138	121
	カ ナ ダ	26	27	38	25	24
	ブ ラ ジ ル	818	744	515	426	438
そ の 他	461	443	405	320	279	
ア フ リ カ 州 の 国		88	107	104	116	93
オ セ ア ニ ア 州 の 国		57	62	57	37	46
無 国 籍		2	2	4	3	4
国 籍 不 明		-	-	-	-	-

犯罪の 検挙件数 及び 検挙人員 (つづき)

平25年	平26年	平27年	平28年	平29年	国 籍	
5,620	5,787	6,187	6,097	6,113	総 計	数
4,401	4,573	5,032	4,940	4,925	計	} アジア州の国
489	396	444	398	391	韓 国 ・ 朝 鮮	
2,139	2,039	1,972	1,856	1,749	中 国	
28	22	27	33	17	イ ラ ン	
33	41	41	48	51	イ ン ド	
23	29	33	53	59	イ ン ド ネ シ ア	
40	64	70	80	123	ス リ ラ ン カ	
73	71	72	80	61	タ イ	
36	39	39	50	47	パ キ ス タ ン	
34	27	47	23	28	バ ン グ ラ デ シ ュ	
415	410	435	420	422	フ ィ リ ピ ン	
839	1,136	1,475	1,470	1,443	ベ ト ナ ム	
9	12	16	15	92	マ レ ー シ ア	
243	287	361	414	442	そ の 他	
240	258	229	237	286	計	
46	35	29	53	41	イ ギ リ ス	
8	7	13	20	7	イ タ リ ア	
73	80	60	42	62	ロ シ ア	
14	11	20	9	10	ド イ ツ	
33	39	32	30	54	フ ラ ン ス	
66	86	75	83	112	そ の 他	
827	784	778	737	718	計	} 南北アメリカ州の国
118	134	103	155	124	ア メ リ カ	
21	27	30	29	17	カ ナ ダ	
393	356	358	322	362	ブ ラ ジ ル	
295	267	287	231	215	そ の 他	
92	108	98	112	100	ア フ リ カ 州 の 国	
60	59	48	69	82	オ セ ア ニ ア 州 の 国	
-	5	1	1	2	無 国 籍	
-	-	1	1	-	国 籍 不 明	

135 特別法犯 年次別 国籍別 来日外国人による

(1) 検挙件数

国 籍		平 2 0	平 2 1	平 2 2	平 2 3	平 2 4
総 数		8,050	7,275	5,784	4,690	4,226
ア ジ ア 州 の 国	計	6,977	6,304	4,875	3,889	3,576
	韓 国 ・ 朝 鮮	1,059	1,036	820	572	570
	中 国	2,565	2,709	2,112	1,740	1,718
	イ ラ ン	398	258	167	141	122
	イ ン ド	101	66	46	33	29
	イ ン ド ネ シ ア	184	98	66	55	38
	ス リ ラ ン カ	242	139	70	69	73
	タ イ	446	383	265	198	168
	パ キ ス タ ン	93	57	34	26	26
	バ ン グ ラ デ シ ュ	100	90	77	48	24
	フ ィ リ ピ ン	1,130	879	717	619	425
	ベ ト ナ ム	272	272	257	197	205
	マ レ ー シ ア	99	52	41	29	22
そ の 他	288	265	203	162	156	
ヨ ー ロ ッ パ 州 の 国	計	149	130	137	187	122
	イ ギ リ ス	26	20	28	22	22
	イ タ リ ア	3	1	5	3	1
	ロ シ ア	55	38	41	32	29
	ド イ ツ	4	9	4	24	9
	フ ラ ン ス	14	11	10	20	13
そ の 他	47	51	49	86	48	
南 北 ア メ リ カ 州 の 国	計	712	638	596	465	436
	ア メ リ カ	72	58	73	61	79
	カ ナ ダ	19	28	12	11	14
	ブ ラ ジ ル	344	293	288	206	201
そ の 他	277	259	223	187	142	
アフリカ州の国		186	186	157	122	81
オセアニア州の国		25	16	16	24	10
無 国 籍		1	1	3	1	1
国 籍 不 明		-	-	-	2	-

注1 「来日外国人」の意義については、131表の脚注1参照。

2 交通法令違反を除く。

3 「中国」には、台湾を含む。

犯罪の検挙件数及び検挙人員

平25	平26	平27	平28	平29	国 籍		
4,745	5,551	4,850	5,090	5,994	総 数		
4,138	4,949	4,348	4,542	5,331	計	}	
527	439	321	270	185	韓 国 ・ 朝 鮮		ア
2,243	2,893	2,275	1,959	2,118	中 国		
89	72	57	93	72	イ ラ ン		ジ
23	30	16	14	18	イ ン ド		
35	56	58	151	154	イ ン ド ネ シ ア		ア
53	38	28	30	62	ス リ ラ ン カ		
160	235	246	351	442	タ イ		州
29	25	12	14	14	パ キ ス タ ン		
36	26	21	12	21	バ ン グ ラ デ シ ュ		の
368	399	416	387	405	フ ィ リ ピ ン		
343	516	759	1,035	1,549	ベ ト ナ ム		国
29	22	14	18	32	マ レ ー シ ア		
203	198	125	208	259	そ の 他		
104	136	86	82	133	計		}
16	24	11	15	30	イ ギ リ ス	ヨーロッパ州の国	
7	7	5	2	2	イ タ リ ア		
18	24	14	11	7	ロ シ ア		
7	8	9	3	19	ド イ ツ		
14	10	14	9	31	フ ラ ン ス		
42	63	33	42	44	そ の 他		
390	354	337	394	432	計		}
99	85	107	80	107	ア メ リ カ	南北アメリカ州の国	
8	14	6	17	18	カ ナ ダ		
155	145	128	192	219	ブ ラ ジ ル		
128	110	96	105	88	そ の 他		
102	96	54	43	76	ア フ リ カ 州 の 国		
11	16	25	26	22	オ セ ア ニ ア 州 の 国		
-	-	-	3	-	無 国 籍		
-	-	-	-	-	国 籍 不 明		

135 特別法犯 年次別 国籍別 来日外国人による

(2) 検挙人員

国 籍		平 2 0	平 2 1	平 2 2	平 2 3	平 2 4
総 数		6,737	6,067	5,148	4,159	3,726
ア ジ ア 州 の 国	計	5,869	5,241	4,406	3,501	3,188
	韓 国 ・ 朝 鮮	897	892	722	503	495
	中 国	2,193	2,187	2,014	1,654	1,624
	イ ラ ン	210	128	96	63	55
	イ ン ド	83	63	44	31	29
	イ ン ド ネ シ ア	172	86	58	51	36
	ス リ ラ ン カ	213	125	63	59	68
	タ イ	399	343	253	179	154
	パ キ ス タ ン	85	49	33	26	24
	バ ン グ ラ デ シ ュ	93	83	66	49	22
	フ ィ リ ピ ン	1,025	816	664	580	381
	ベ ト ナ ム	176	187	191	134	151
	マ レ ー シ ア	89	49	38	28	22
	そ の 他	234	233	164	144	127
ヨ ー ロ ッ パ 州 の 国	計	121	108	131	149	102
	イ ギ リ ス	20	17	27	21	16
	イ タ リ ア	2	2	4	4	1
	ロ シ ア	44	39	40	28	21
	ド イ ツ	4	6	5	16	9
	フ ラ ン ス	10	9	9	15	12
そ の 他	41	35	46	65	43	
南 北 ア メ リ カ 州 の 国	計	572	547	460	384	365
	ア メ リ カ	60	51	58	51	65
	カ ナ ダ	16	22	11	8	11
	ブ ラ ジ ル	273	244	215	167	161
そ の 他	223	230	176	158	128	
アフリカ州の国		153	157	137	101	61
オセアニア州の国		20	13	12	22	9
無 国 籍		1	1	2	1	1
国 籍 不 明		1	-	-	1	-

犯罪の 検挙件数 及び 検挙人員 (つづき)

平 2 5	平 2 6	平 2 7	平 2 8	平 2 9	国 籍	
4,264	4,902	3,855	4,012	4,715	総 数	
3,725	4,362	3,465	3,575	4,186	計	} ア ジ ア 州 の 国
449	406	252	224	162	韓 国 ・ 朝 鮮	
2,093	2,547	1,843	1,553	1,625	中 国	
44	38	24	39	35	イ ラ ン	
22	31	12	14	19	イ ン ド	
33	46	49	117	126	イ ン ド ネ シ ア	
40	32	28	27	47	ス リ ラ ン カ	
140	209	215	307	411	タ イ	
23	18	11	11	14	パ キ ス タ ン	
33	25	21	16	22	バ ン グ ラ デ シ ュ	
345	393	398	352	362	フ ィ リ ピ ン	
279	412	492	709	1,106	ベ ト ナ ム	
30	22	12	16	31	マ レ ー シ ア	
194	183	108	190	226	そ の 他	
98	132	70	71	95	計	} ヨーロッパ州の国
15	24	10	13	16	イ ギ リ ス	
7	6	3	2	2	イ タ リ ア	
17	21	10	8	6	ロ シ ア	
7	7	8	3	15	ド イ ツ	
13	11	12	9	19	フ ラ ン ス	
39	63	27	36	37	そ の 他	
339	308	254	304	351	計	} 南北アメリカ州の国
85	75	75	63	85	ア メ リ カ	
7	11	6	13	13	カ ナ ダ	
126	126	103	147	167	ブ ラ ジ ル	
121	96	70	81	86	そ の 他	
91	85	52	43	65	アフリカ州の国	
11	15	14	16	18	オセアニア州の国	
-	-	-	3	-	無 国 籍	
-	-	-	-	-	国 籍 不 明	

136 刑 法 犯 罪 種 別 国 籍 別

罪 種	国 籍	総計	アジア州									
			韓 国・朝鮮	中 国	イ ラ ン	イ ン ド	タ イ	パ キ ス タ ン	フ イ リ ピ ン	そ の 他	イ ギ リ ス	イ タ リ ア
刑法犯総数(交通業過を除く)		18,257	2,369	5,254	99	217	322	192	1,556	4,733	81	42
凶 悪 犯		136	28	52	2	1	2	1	10	22	-	-
殺 人		51	8	18	2	-	-	-	4	13	-	-
殺 嬰 児		49	8	18	2	-	-	-	3	13	-	-
殺 人 予 備		2	-	-	-	-	-	-	1	-	-	-
強 盗		44	11	22	-	1	1	-	2	2	-	-
強 盗 傷 人		1	-	-	-	-	-	-	-	1	-	-
強 盗 ・ 強 制 性 交 渉		21	2	16	-	1	1	-	1	-	-	-
強 盗 ・ 準 強 盗		22	9	6	-	-	-	-	1	1	-	-
放 火		13	4	3	-	-	1	1	-	2	-	-
強 制 性 交 渉		28	5	9	-	-	-	-	4	5	-	-
粗 暴 犯		1,973	398	496	14	10	48	32	333	259	5	1
凶 器 準 備 集 合		-	-	-	-	-	-	-	-	-	-	-
暴 行 害 害 致 死		924	174	235	5	4	20	14	189	108	3	-
傷 害 致 死		906	196	230	7	5	24	16	125	127	2	1
うち) 脅 迫 喝 嚇		5	2	1	-	-	-	-	-	-	-	-
脅 恐		111	19	23	2	1	1	2	17	21	-	-
窃 盗 犯		32	9	8	-	-	3	-	2	3	-	-
窃 盗 入 犯		13,857	1,549	4,029	67	176	237	130	1,001	4,070	64	37
侵 入 盗 犯		931	156	309	12	15	18	18	63	195	2	2
乗 り 物 盗 犯		8,294	642	2,199	22	122	123	48	584	3,095	36	26
非 侵 入 盗 犯		4,632	751	1,521	33	39	96	64	354	780	26	9
知 能 犯		341	65	130	-	11	5	4	16	72	2	1
詐 欺 犯		319	59	122	-	11	5	4	15	70	2	1
横 領		13	5	3	-	-	-	-	1	1	-	-
横 領 上 横 領		9	2	3	-	-	-	-	1	1	-	-
偽 造		4	3	-	-	-	-	-	-	-	-	-
偽 造		8	-	5	-	-	-	-	-	1	-	-
偽 造		5	-	4	-	-	-	-	-	-	-	-
偽 造		1	-	-	-	-	-	-	-	-	-	-
偽 造		2	-	1	-	-	-	-	-	1	-	-
偽 造		-	-	-	-	-	-	-	-	-	-	-
偽 造		-	-	-	-	-	-	-	-	-	-	-
汚 職		-	-	-	-	-	-	-	-	-	-	-
うち) 賄 賂		-	-	-	-	-	-	-	-	-	-	-
あ っ せ ん 利 得 処 罰 法 任 犯		1	1	-	-	-	-	-	-	-	-	-
風 俗 犯		114	16	31	-	-	1	-	20	21	-	-
賭 博		-	-	-	-	-	-	-	-	-	-	-
普 通 賭 博		-	-	-	-	-	-	-	-	-	-	-
賭 博 開 張		-	-	-	-	-	-	-	-	-	-	-
わ い せ つ		114	16	31	-	-	1	-	20	21	-	-
うち) 強 制 わ い せ つ		105	15	30	-	-	1	-	19	19	-	-
うち) 公 然 わ い せ つ		9	1	1	-	-	-	-	1	2	-	-
そ の 他 の 刑 法 犯		1,836	313	516	16	19	29	25	176	289	10	3
うち) 占 有 離 脱 物 横 領		365	36	102	-	2	8	1	19	136	1	-
うち) 公 務 執 行 妨 害		1	-	1	-	-	-	-	-	-	-	-
うち) 住 居 侵 入 禁 止		195	36	60	2	1	3	-	18	38	1	-
うち) 逮 捕 監 禁		9	1	3	-	-	-	-	-	1	1	-
うち) 略 取 誘 拐 ・ 人 身 売 買		4	-	2	-	-	-	-	1	1	-	-
うち) 盗 品 等		-	-	-	-	-	-	-	-	-	-	-
うち) 器 物 損 壊 等		1,206	224	333	12	15	17	23	133	108	7	1

注 「中国」には、台湾を含む。

外国人に対する犯罪の認知件数

オランダ	ヨーロッパ州				南北アメリカ州			アフリカ州	オセアニア州	無国籍	国籍不明	国籍	罪種
	ロシア	ドイツ	フランス	その他	アメリカ	カナダ	その他						
17	80	38	94	249	499	46	1,745	214	98	6	306	刑法犯総数(交通業過を除く)	
-	-	-	2	2	2	1	8	-	1	-	2	凶悪	犯人
-	-	-	1	-	1	-	2	-	-	-	2	殺	殺人
-	-	-	1	-	1	-	2	-	-	-	1	殺	殺人
-	-	-	-	-	-	-	-	-	-	-	1	殺	殺人
-	-	-	-	-	-	-	-	-	-	-	-	殺	殺人
-	-	-	-	-	-	-	-	-	-	-	-	殺	殺人
-	-	-	-	-	-	-	-	-	-	-	-	殺	殺人
-	-	-	-	2	1	-	1	-	1	-	-	強	強盗
-	-	-	-	-	-	-	-	-	-	-	-	強	強盗
-	-	-	-	-	-	-	-	-	-	-	-	強	強盗
-	-	-	-	-	-	-	-	-	-	-	-	強	強盗
-	-	-	-	2	1	-	1	-	1	-	-	強	強盗
-	-	-	-	-	-	-	-	-	-	-	-	放	放火
-	-	-	1	-	-	1	3	-	-	-	-	粗	粗雑
1	18	3	5	23	28	2	256	24	8	1	8	粗	粗雑
-	-	-	-	-	-	-	-	-	-	-	-	粗	粗雑
1	8	1	1	10	13	1	119	9	4	-	5	粗	粗雑
-	6	1	4	10	12	-	121	15	2	-	2	粗	粗雑
-	1	-	-	-	-	-	1	-	-	-	-	粗	粗雑
-	4	1	-	-	2	1	15	-	-	1	1	粗	粗雑
-	-	-	-	3	1	-	1	-	2	-	-	粗	粗雑
14	46	31	79	199	414	34	1,172	166	80	5	257	窃	窃盗
1	4	3	1	8	39	3	47	5	7	-	23	窃	窃盗
4	27	15	58	139	224	17	661	104	26	1	121	窃	窃盗
9	15	13	20	52	151	14	464	57	47	4	113	窃	窃盗
-	5	-	2	3	10	1	5	3	1	-	5	知	知能
-	4	-	2	3	9	1	4	2	1	-	4	知	知能
-	-	-	-	-	-	-	-	1	-	-	1	知	知能
-	-	-	-	-	-	-	-	1	-	-	1	知	知能
-	1	-	-	-	1	-	-	-	-	-	-	偽	偽造
-	-	-	-	-	-	-	-	-	-	-	-	偽	偽造
-	1	-	-	-	1	-	-	-	-	-	-	偽	偽造
-	1	-	-	-	1	-	-	-	-	-	-	偽	偽造
-	-	-	-	-	-	-	-	-	-	-	-	支	支那
-	-	-	-	-	-	-	-	-	-	-	-	有	有価
-	-	-	-	-	-	-	-	-	-	-	-	汚	汚職
-	-	-	-	-	-	-	-	-	-	-	-	汚	汚職
-	-	-	-	-	-	-	-	-	-	-	-	あ	あつ
-	-	-	-	-	-	-	-	-	-	-	-	あ	あつ
-	1	-	-	1	4	1	16	-	1	-	1	風	風俗
-	-	-	-	-	-	-	-	-	-	-	-	風	風俗
-	-	-	-	-	-	-	-	-	-	-	-	賭	賭博
-	-	-	-	-	-	-	-	-	-	-	-	賭	賭博
-	-	-	-	-	-	-	-	-	-	-	-	賭	賭博
-	1	-	-	1	4	1	16	-	1	-	1	賭	賭博
-	-	-	-	1	2	1	15	-	1	-	1	賭	賭博
-	-	-	-	-	2	-	1	-	-	-	-	賭	賭博
2	10	4	6	21	41	7	288	21	7	-	33	そ	その他
-	1	-	-	5	6	2	34	3	-	-	9	そ	その他
-	-	-	-	-	-	-	-	-	-	-	-	そ	その他
-	2	-	1	3	10	2	15	1	1	-	1	そ	その他
-	-	-	-	1	-	-	2	-	-	-	-	そ	その他
-	-	-	-	-	-	-	-	-	-	-	-	そ	その他
-	-	-	-	-	-	-	-	-	-	-	-	そ	その他
2	6	4	5	11	24	3	235	16	6	-	21	そ	その他

第8 その他

137 年次別 府県別 自動車盗 回復件数・率

	平成25年			平成26年			平成27年			平成28年			平成29年		
	認知件数	回復件数	回復率	認知件数	回復件数	回復率	認知件数	回復件数	回復率	認知件数	回復件数	回復率	認知件数	回復件数	回復率
総数	21,529	4,823	22.4	16,104	4,449	27.6	13,821	3,608	26.1	11,655	3,284	28.2	10,213	2,901	28.4
北海道	373	209	56.0	313	157	50.2	250	136	54.4	190	150	78.9	149	99	66.4
札幌	300	147	49.0	256	127	49.6	196	104	53.1	147	119	81.0	101	70	69.3
函館	30	16	53.3	12	9	75.0	7	2	28.6	16	12	75.0	5	3	60.0
旭川	19	25	131.6	15	11	73.3	18	9	50.0	15	10	66.7	28	18	64.3
釧路	17	16	94.1	23	6	26.1	19	14	73.7	8	4	50.0	14	7	50.0
北見	7	5	71.4	7	4	57.1	10	7	70.0	4	5	125.0	1	1	100.0
東北管区	448	245	54.7	400	148	37.0	420	143	34.0	373	117	31.4	463	133	28.7
青森	27	18	66.7	24	17	70.8	47	19	40.4	38	22	57.9	24	15	62.5
岩手	24	19	79.2	24	18	75.0	17	7	41.2	16	10	62.5	21	11	52.4
宮城	94	46	48.9	113	45	39.8	90	44	48.9	55	28	50.9	55	32	58.2
秋田	20	9	45.0	10	8	80.0	11	9	81.8	11	5	45.5	10	8	80.0
山形	23	16	69.6	26	18	69.2	18	10	55.6	18	8	44.4	24	16	66.7
福島	260	137	52.7	203	42	20.7	237	54	22.8	235	44	18.7	329	51	15.5
警視庁	667	136	20.4	395	333	84.3	359	138	38.4	309	128	41.4	203	116	57.1
関東管区	10,813	1,396	12.9	6,990	1,145	16.4	6,456	1,018	15.8	5,862	982	16.8	5,127	1,000	19.5
茨城	2,425	111	4.6	1,814	51	2.8	2,107	135	6.4	1,590	177	11.1	1,397	264	18.9
栃木	708	34	4.8	674	43	6.4	564	53	9.4	415	37	8.9	437	30	6.9
群馬	323	39	12.1	305	37	12.1	246	41	16.7	255	27	10.6	281	41	14.6
埼玉	1,689	123	7.3	858	96	11.2	919	134	14.6	914	138	15.1	758	85	11.2
千葉	3,295	382	11.6	1,846	319	17.3	1,277	197	15.4	1,538	196	12.7	1,178	177	15.0
神奈川	1,757	447	25.4	945	359	38.0	893	272	30.5	639	242	37.9	669	277	41.4
新潟	110	37	33.6	87	54	62.1	89	32	36.0	82	48	58.5	63	31	49.2
山梨	87	20	23.0	92	34	37.0	103	23	22.3	82	20	24.4	43	13	30.2
長野	143	48	33.6	137	48	35.0	89	27	30.3	103	27	26.2	101	21	20.8
静岡	276	155	56.2	232	104	44.8	169	104	61.5	244	70	28.7	200	61	30.5
中部管区	3,704	778	21.0	3,568	669	18.8	2,867	654	22.8	1,969	597	30.3	1,574	427	27.1
富山	49	26	53.1	41	17	41.5	44	12	27.3	19	20	105.3	27	18	66.7
石川	40	14	35.0	64	17	26.6	60	13	21.7	46	17	37.0	25	9	36.0
福井	37	10	27.0	29	16	55.2	27	12	44.4	32	35	109.4	36	14	38.9
岐阜	316	118	37.3	285	99	34.7	243	130	53.5	153	58	37.9	132	54	40.9
愛知	2,712	512	18.9	2,724	421	15.5	2,205	444	20.1	1,349	409	30.3	1,127	277	24.6
三重	550	98	17.8	425	99	23.3	288	43	14.9	370	58	15.7	227	55	24.2
近畿管区	4,079	1,305	32.0	3,376	1,308	38.7	2,651	1,029	38.8	2,320	912	39.3	2,031	662	32.6
滋賀	260	36	13.8	196	32	16.3	127	50	39.4	92	47	51.1	61	17	27.9
京都	487	122	25.1	315	129	41.0	215	71	33.0	159	70	44.0	119	31	26.1
大阪	2,400	829	34.5	2,184	867	39.7	1,747	676	38.7	1,577	564	35.8	1,393	459	33.0
兵庫	667	201	30.1	463	162	35.0	390	162	41.5	351	168	47.9	315	117	37.1
奈良	173	80	46.2	144	78	54.2	101	47	46.5	72	29	40.3	94	23	24.5
和歌山	92	37	40.2	74	40	54.1	71	23	32.4	69	34	49.3	49	15	30.6
中国管区	296	150	50.7	224	140	62.5	190	105	55.3	144	92	63.9	184	141	76.6
鳥取	11	10	90.9	14	13	92.9	7	8	114.3	8	3	37.5	12	10	83.3
島根	9	4	44.4	9	6	66.7	13	9	69.2	4	4	100.0	9	13	144.4
岡山	155	71	45.8	114	53	46.5	85	38	44.7	67	36	53.7	101	63	62.4
広島	73	50	68.5	59	46	78.0	58	36	62.1	46	32	69.6	43	35	81.4
山口	48	15	31.3	28	22	78.6	27	14	51.9	19	17	89.5	19	20	105.3
四国管区	136	79	58.1	100	77	77.0	111	62	55.9	85	57	67.1	79	41	51.9
徳島	15	10	66.7	19	17	89.5	22	13	59.1	10	7	70.0	35	11	31.4
香川	38	20	52.6	28	29	103.6	28	16	57.1	21	18	85.7	13	10	76.9
愛媛	48	25	52.1	48	25	52.1	46	23	50.0	41	27	65.9	25	19	76.0
高知	35	24	68.6	5	6	120.0	15	10	66.7	13	5	38.5	6	1	16.7
九州管区	1,013	525	51.8	738	472	64.0	517	323	62.5	403	249	61.8	403	282	70.0
福岡	637	306	48.0	419	260	62.1	266	151	56.8	188	94	50.0	186	87	46.8
佐賀	71	20	28.2	31	21	67.7	17	13	76.5	23	8	34.8	13	8	61.5
長崎	24	27	112.5	38	20	52.6	15	8	53.3	26	23	88.5	19	15	78.9
熊本	76	37	48.7	57	42	73.7	44	31	70.5	41	33	80.5	31	26	83.9
大分	21	18	85.7	24	15	62.5	25	19	76.0	17	11	64.7	23	14	60.9
宮崎	33	22	66.7	21	18	85.7	29	13	44.8	22	10	45.5	36	22	61.1
鹿児島	61	36	59.0	57	33	57.9	51	34	66.7	26	20	76.9	38	23	60.5
沖縄	90	59	65.6	91	63	69.2	70	54	77.1	60	50	83.3	57	87	152.6

138 年次別 府県別 オートバイ盗 回復件数・率

	平成25年			平成26年			平成27年			平成28年			平成29年		
	認知件数	回復件数	回復率	認知件数	回復件数	回復率	認知件数	回復件数	回復率	認知件数	回復件数	回復率	認知件数	回復件数	回復率
総数	51,442	23,239	45.2	43,720	19,716	45.1	35,486	15,045	42.4	24,304	11,264	46.3	20,184	8,494	42.1
北海道	355	204	57.5	253	138	54.5	166	90	54.2	187	87	46.5	124	73	58.9
札幌	295	168	56.9	230	128	55.7	152	80	52.6	172	78	45.3	112	66	58.9
函館	9	5	55.6	8	2	25.0	8	4	50.0	3	3	100.0	1	-	-
旭川	20	6	30.0	4	2	50.0	2	3	150.0	6	5	83.3	2	4	200.0
釧路	31	25	80.6	11	6	54.5	4	3	75.0	5	1	20.0	7	3	42.9
北見	-	-	-	-	-	-	-	-	-	1	-	-	2	-	-
東北管区	658	379	57.6	648	351	54.2	442	228	51.6	333	138	41.4	245	119	48.6
青森	22	10	45.5	8	5	62.5	35	24	68.6	6	3	50.0	5	3	60.0
岩手	13	12	92.3	34	29	85.3	17	11	64.7	10	8	80.0	7	3	42.9
宮城	471	275	58.4	461	254	55.1	289	125	43.3	219	94	42.9	172	93	54.1
秋田	5	2	40.0	7	1	14.3	2	2	100.0	-	-	-	-	-	-
山形	26	5	19.2	33	9	27.3	14	10	71.4	13	6	46.2	9	3	33.3
福島	121	75	62.0	105	53	50.5	85	56	65.9	85	27	31.8	52	17	32.7
警視庁	3,926	1,444	36.8	3,045	1,203	39.5	3,207	1,058	33.0	1,940	730	37.6	1,730	694	40.1
関東管区	15,303	6,069	39.7	12,999	4,716	36.3	11,669	4,279	36.7	7,737	3,336	43.1	6,871	2,622	38.2
茨城	1,373	253	18.4	977	117	12.0	739	72	9.7	496	120	24.2	366	63	17.2
栃木	341	50	14.7	204	20	9.8	141	23	16.3	108	24	22.2	135	22	16.3
群馬	537	197	36.7	483	175	36.2	299	141	47.2	144	67	46.5	110	32	29.1
埼玉	3,014	680	22.6	2,829	444	15.7	2,685	504	18.8	1,317	344	26.1	1,446	259	17.9
千葉	2,911	1,084	37.2	2,455	896	36.5	2,149	794	36.9	1,516	725	47.8	1,228	486	39.6
神奈川	4,934	2,568	52.0	4,271	2,179	51.0	3,885	1,908	49.1	3,008	1,490	49.5	2,728	1,348	49.4
新潟	124	38	30.6	151	57	37.7	110	36	32.7	99	30	30.3	76	21	27.6
山梨	825	382	46.3	670	272	40.6	742	328	44.2	387	209	54.0	266	94	35.3
長野	205	117	57.1	106	63	59.4	63	21	33.3	69	33	47.8	43	27	62.8
静岡	1,039	700	67.4	853	493	57.8	856	452	52.8	593	294	49.6	473	270	57.1
中部管区	4,812	1,825	37.9	3,361	1,232	36.7	2,449	865	35.3	2,093	735	35.1	1,663	549	33.0
富山	58	35	60.3	39	20	51.3	51	19	37.3	36	13	36.1	17	13	76.5
石川	69	41	59.4	59	22	37.3	80	37	46.3	40	24	60.0	20	8	40.0
福井	101	42	41.6	49	32	65.3	45	26	57.8	42	16	38.1	17	20	117.6
岐阜	610	391	64.1	414	262	63.3	297	179	60.3	203	123	60.6	129	81	62.8
愛知	3,086	929	30.1	2,138	631	29.5	1,525	396	26.0	1,446	422	29.2	1,228	299	24.3
三重	888	387	43.6	662	265	40.0	451	208	46.1	326	137	42.0	252	128	50.8
近畿管区	14,701	6,285	42.8	13,293	5,793	43.6	10,518	4,160	39.6	7,748	3,408	44.0	6,461	2,484	38.4
滋賀	680	245	36.0	491	182	37.1	412	122	29.6	293	83	28.3	167	44	26.3
京都	2,104	1,042	49.5	1,935	988	51.1	1,395	649	46.5	993	438	44.1	702	320	45.6
大阪	6,514	2,514	38.6	6,511	2,693	41.4	5,310	2,200	41.4	3,774	1,798	47.6	3,431	1,262	36.8
兵庫	4,362	1,939	44.5	3,479	1,483	42.6	2,911	931	32.0	2,304	929	40.3	1,756	697	39.7
奈良	681	375	55.1	586	308	52.6	337	180	53.4	253	91	36.0	269	105	39.0
和歌山	360	170	47.2	291	139	47.8	153	78	51.0	131	69	52.7	136	56	41.2
中国管区	2,197	1,490	67.8	1,773	1,163	65.6	1,135	745	65.6	782	518	66.2	662	362	54.7
鳥取	43	23	53.5	33	23	69.7	38	17	44.7	29	24	82.8	16	12	75.0
島根	16	13	81.3	16	15	93.8	16	11	68.8	15	8	53.3	11	11	100.0
岡山	1,184	853	72.0	868	578	66.6	522	313	60.0	353	201	56.9	269	123	45.7
広島	795	540	67.9	714	478	66.9	475	361	76.0	314	241	76.8	293	188	64.2
山口	159	61	38.4	142	69	48.6	84	43	51.2	71	44	62.0	73	28	38.4
四国管区	1,683	742	44.1	960	497	51.8	652	315	48.3	383	196	51.2	370	163	44.1
徳島	130	65	50.0	87	49	56.3	60	24	40.0	43	19	44.2	51	30	58.8
香川	372	191	51.3	253	130	51.4	146	95	65.1	79	39	49.4	110	42	38.2
愛媛	957	349	36.5	474	235	49.6	327	126	38.5	203	106	52.2	140	57	40.7
高知	224	137	61.2	146	83	56.8	119	70	58.8	58	32	55.2	69	34	49.3
九州管区	7,807	4,801	61.5	7,388	4,623	62.6	5,248	3,305	63.0	3,101	2,116	68.2	2,058	1,428	69.4
福岡	5,005	3,253	65.0	5,267	3,369	64.0	3,346	2,295	68.6	1,850	1,404	75.9	1,131	764	67.6
佐賀	257	195	75.9	202	151	74.8	147	85	57.8	68	50	73.5	72	34	47.2
長崎	196	109	55.6	152	93	61.2	97	72	74.2	82	50	61.0	70	45	64.3
熊本	702	489	69.7	322	346	107.5	264	199	75.4	164	144	87.8	129	92	71.3
大分	325	178	54.8	266	166	62.4	140	104	74.3	113	69	61.1	44	21	47.7
宮崎	147	67	45.6	140	98	70.0	151	109	72.2	78	47	60.3	69	37	53.6
鹿児島	279	195	69.9	228	161	70.6	206	140	68.0	154	111	72.1	118	94	79.7
沖縄	896	315	35.2	811	239	29.5	897	301	33.6	592	241	40.7	425	341	80.2

140 府 県 別 乗 り 物 盗 盗 難 車 両 の

	認知件数	回 復 件 数		検 挙 に よ る 回 復			
		回 復 率	計	還 付 等	廃 棄	そ の 他	
全 国 総 数	235,778	119,963	50.9	11,174	10,517	60	597
北 海 道	4,745	2,828	59.6	291	264	16	11
札 幌	3,847	2,195	57.1	224	200	16	8
函 館	216	111	51.4	11	11	-	-
旭 川	314	289	92.0	30	28	-	2
釧 路	301	188	62.5	20	19	-	1
北 見	67	45	67.2	6	6	-	-
東 北 管 区	6,787	4,472	65.9	381	376	1	4
青 森	570	348	61.1	38	38	-	-
岩 手	626	543	86.7	35	34	-	1
宮 城	2,789	1,865	66.9	120	119	1	-
秋 田	334	175	52.4	52	52	-	-
山 形	663	522	78.7	45	44	-	1
福 島	1,805	1,019	56.5	91	89	-	2
東 京 管 区	42,206	15,349	36.4	1,717	1,690	3	24
関 東 管 区	69,864	34,250	49.0	3,264	2,970	22	272
茨 城	4,489	867	19.3	321	143	-	178
栃 木	2,778	516	18.6	125	118	-	7
群 馬	2,244	970	43.2	101	84	-	17
埼 玉	20,352	7,328	36.0	768	732	5	31
千 葉	14,808	8,470	57.2	408	402	3	3
神 奈 川	16,366	10,441	63.8	991	952	14	25
新 潟	1,978	1,265	64.0	136	129	-	7
山 梨	959	439	45.8	52	49	-	3
長 野	1,718	991	57.7	101	101	-	-
静 岡	4,172	2,963	71.0	261	260	-	1
中 部 管 区	21,645	10,491	48.5	1,167	1,100	2	65
富 山	916	599	65.4	69	67	-	2
石 川	1,334	794	59.5	58	57	-	1
福 井	537	359	66.9	70	57	-	13
岐 阜	2,223	1,376	61.9	87	87	-	-
愛 知	13,997	5,936	42.4	761	714	2	45
三 重	2,638	1,427	54.1	122	118	-	4
近 畿 管 区	57,050	30,967	54.3	2,370	2,192	10	168
滋 賀	1,907	1,000	52.4	107	105	-	2
京 都	5,572	3,012	54.1	265	259	1	5
大 阪	33,922	18,403	54.3	1,172	1,109	7	56
兵 庫	12,860	7,009	54.5	636	538	2	96
奈 良	1,658	921	55.5	107	103	-	4
和 歌 山	1,131	622	55.0	83	78	-	5
中 国 管 区	9,444	6,065	64.2	584	563	-	21
鳥 取	620	397	64.0	59	57	-	2
島 根	464	324	69.8	46	46	-	-
岡 山	2,926	1,929	65.9	185	180	-	5
広 島	4,077	2,619	64.2	203	193	-	10
山 口	1,357	796	58.7	91	87	-	4
四 国 管 区	5,102	3,383	66.3	292	289	1	2
徳 島	855	635	74.3	68	68	-	-
香 川	1,214	699	57.6	84	82	1	1
愛 媛	1,668	1,090	65.3	85	84	-	1
高 知	1,365	959	70.3	55	55	-	-
九 州 管 区	18,935	12,158	64.2	1,108	1,073	5	30
福 岡	10,784	6,444	59.8	502	490	4	8
佐 賀	875	571	65.3	68	67	-	1
長 崎	491	303	61.7	64	63	-	1
熊 本	1,680	1,232	73.3	121	120	-	1
大 分	883	545	61.7	78	69	-	9
宮 崎	1,358	920	67.7	70	69	-	1
鹿 児 島	1,388	936	67.4	71	68	1	2
沖 縄	1,476	1,207	81.8	134	127	-	7

処 分 別 被 害 回 復 件 数

解 決 に よ る 回 復				被 害 回 復 に よ る 回 復				
計	還 付 等	廃 棄	そ の 他	計	還 付 等	廃 棄	そ の 他	
2,015	1,537	7	471	106,774	105,170	1,135	469	全 国 総 数
33	32	-	1	2,504	2,480	23	1	北 海 道
14	14	-	-	1,957	1,938	19	-	札 幌 館 川 路 見
1	1	-	-	99	96	3	-	函 館
8	7	-	1	251	249	1	1	旭 川
8	8	-	-	160	160	-	-	釧 路
2	2	-	-	37	37	-	-	北 見
105	104	-	1	3,986	3,950	33	3	東 北 管 区
6	6	-	-	304	304	-	-	青 森
4	4	-	-	504	502	2	-	岩 手
73	73	-	-	1,672	1,653	19	-	宮 城
2	2	-	-	121	121	-	-	秋 田
6	6	-	-	471	465	4	2	山 形
14	13	-	1	914	905	8	1	福 島
271	254	-	17	13,361	13,252	72	37	東 京 管 区
741	376	-	365	30,245	29,704	442	99	関 東 管 区
9	7	-	2	537	535	2	-	茨 城
17	17	-	-	374	374	-	-	栃 木
11	9	-	2	858	855	1	2	群 馬
143	142	-	1	6,417	6,383	33	1	埼 玉
42	40	-	2	8,020	7,681	332	7	千 葉
425	71	-	354	9,025	8,955	54	16	神 奈 川
18	16	-	2	1,111	1,107	2	2	新 潟
3	3	-	-	384	380	4	-	山 梨
16	16	-	-	874	863	1	10	長 野
57	55	-	2	2,645	2,571	13	61	静 岡
117	112	-	5	9,207	9,069	52	86	中 部 管 区
11	11	-	-	519	516	2	1	富 山
11	10	-	1	725	717	6	2	石 川
2	2	-	-	287	284	3	-	福 井
8	7	-	1	1,281	1,267	11	3	岐 阜
73	70	-	3	5,102	4,999	24	79	愛 知
12	12	-	-	1,293	1,286	6	1	重 慶
299	268	7	24	28,298	27,848	275	175	近 畿 管 区
4	4	-	-	889	886	2	1	滋 賀
29	28	-	1	2,718	2,708	9	1	京 都
192	167	7	18	17,039	16,861	134	44	大 阪
36	33	-	3	6,337	6,082	126	129	兵 庫
26	26	-	-	788	786	2	-	奈 良
12	10	-	2	527	525	2	-	和 歌 山
84	81	-	3	5,397	5,373	14	10	中 国 管 区
5	5	-	-	333	331	1	1	鳥 取
3	3	-	-	275	275	-	-	島 根
39	38	-	1	1,705	1,703	2	-	岡 山
20	18	-	2	2,396	2,380	7	9	広 島
17	17	-	-	688	684	4	-	山 口
121	77	-	44	2,970	2,915	11	44	四 国 管 区
7	7	-	-	560	559	-	1	徳 島
10	9	-	1	605	597	7	1	香 川
97	55	-	42	908	865	1	42	愛 媛
7	6	-	1	897	894	3	-	高 知
244	233	-	11	10,806	10,579	213	14	九 州 管 区
119	110	-	9	5,823	5,618	196	9	福 岡
10	10	-	-	493	488	4	1	佐 賀
9	9	-	-	230	229	-	1	長 崎
37	36	-	1	1,074	1,070	2	2	熊 本
6	6	-	-	461	456	5	-	大 分
14	14	-	-	836	836	-	-	宮 崎
23	23	-	-	842	838	4	-	鹿 児 島
26	25	-	1	1,047	1,044	2	1	沖 縄

141 年次別 保護取扱状況

保護の根拠	平25	平26	平27	平28	平29
総数	238,812	243,589	259,166	265,143	265,427
精神錯乱者	23,696	24,720	25,338	26,330	26,699
泥酔者	76,828	76,982	81,398	81,088	78,615
めい酩者規制法 (注1)めい酩者	4,135	4,186	4,538	4,697	4,673
精神保健法 精神病院 無断退去者	264	236	270	278	222
その他	133,889	137,465	147,622	152,750	155,218

注1 「めい酩者規制法」とは、酒に酔って公衆に迷惑をかける行為の防止等に関する法律をいう。

142 行方不明者届のあった行方不明者の

年 齢	総 数		家 庭 関 係		異 性 関 係		学 業 関 係		事業・職	
		うち女		うち女		うち女		うち女		
総 数	84,850	30,276	14,846	6,526	1,643	945	2,342	737	9,912	
年 齢	10歳未満	1,198	396	432	130	2	2	28	7	12
	10歳～19歳	16,412	7,776	6,205	2,933	515	371	1,765	619	531
	20歳～39歳	27,667	8,298	4,025	1,744	842	459	536	110	6,802
	40歳～59歳	14,009	3,763	2,421	953	237	102	12	1	2,146
	60歳以上	25,564	10,043	1,763	766	47	11	1	-	421

年 齢 及 び 原 因 別 人 員

業関係 うち女	疾 病 関 係		犯 罪 関 係		そ の 他		不 詳		年 齢
		うち女		うち女		うち女		うち女	
1,651	22,162	9,782	623	155	19,054	5,932	14,268	4,548	総 数
7	46	7	8	1	400	133	270	109	10歳未満
141	525	178	134	76	4,475	2,322	2,262	1,136	10歳～19歳
1,232	2,062	929	263	43	7,255	1,978	5,882	1,803	20歳～39歳
216	2,327	1,053	154	20	3,775	728	2,937	690	40歳～59歳
55	17,202	7,615	64	15	3,149	771	2,917	810	60歳以上

} 年 齢

143 態様別 行方不明者の

性別	発見総数	発見の端緒							
		立回り先手配	職務質問	調査等	民間通報	保護願出	少年補導	犯罪捜査	その他
総数	81,946	4,005	10,427	176	12,940	1,233	110	1,575	51,480
男	52,369	2,013	7,542	98	7,761	774	55	1,201	32,925
女	29,577	1,992	2,885	78	5,179	459	55	374	18,555

※ 発見時の状況の「所在確認」は、発見と帰宅確認を合わせたもの。

発見別人員

発見時の状況			性別
所在確認	死亡確認	その他	
71,371	3,837	6,738	総数
45,126	2,818	4,425	男
26,245	1,019	2,313	女

原因・動機	年齢別	総数		0歳～19歳		20歳～29歳		30歳～39歳		40歳～49歳	
		計	うち) 女	計	うち) 女	計	うち) 女	計	うち) 女	計	うち) 女
総 数		21,321	6,495	567	171	2,213	606	2,703	693	3,668	977
原因・動機特定者数		15,930	5,087	374	121	1,661	498	2,040	541	2,790	778
家 庭 問 題		3,179	1,149	91	42	231	85	439	139	635	202
健 康 問 題		10,778	4,420	93	44	783	335	1,113	424	1,636	654
経 済 ・ 生 活 問 題		3,464	386	14	3	308	33	523	43	761	70
勤 務 問 題		1,991	223	24	3	403	64	420	50	563	53
男 女 問 題		768	282	47	21	242	103	195	56	177	67
学 校 問 題		329	80	169	45	156	35	2	-	2	-
そ の 他		1,172	317	50	13	139	34	144	32	176	38
原因・動機不特定者数		5,391	1,408	193	50	552	108	663	152	878	199

注 遺書等の自殺を裏付ける資料により明らかに推定できる原因・動機を自殺者一人につき3つまで計上可能としているため、原因・動機特定者の原因・動機別の和と原因・動機特定者数（15,930人）とは一致しない。

年 齢 別 自 殺 者 数

50歳～59歳		60歳～69歳		70歳～79歳		80歳～		不詳		年齢別 原因・動機
計	うち) 女	計	うち) 女	計	うち) 女	計	うち) 女	計	うち) 女	
3,593	1,000	3,339	1,020	2,926	1,085	2,256	936	56	7	総 数
2,673	764	2,493	808	2,238	870	1,655	705	6	2	原因・動機特定者数
572	181	432	165	419	181	360	154	-	-	家 庭 問 題
1,759	698	1,931	765	1,977	847	1,482	651	4	2	健 康 問 題
859	89	665	75	270	54	63	19	1	-	経 済 ・ 生 活 問 題
433	36	116	16	27	-	5	1	-	-	勤 務 問 題
63	24	27	9	16	1	1	1	-	-	男 女 問 題
-	-	-	-	-	-	-	-	-	-	学 校 問 題
141	29	190	44	163	47	168	80	1	-	そ の 他
920	236	846	212	688	215	601	231	50	5	原因・動機不特定者数

145 年 次 別

年 次 年 齢 別	平 2 0		平 2 1		平 2 2		平 2 3		平 2 4	
	総数	うち) 女	総数	うち) 女	総数	うち) 女	総数	うち) 女	総数	うち) 女
総 人 口	127,692	65,441	127,510	65,380	128,057	65,730	127,799	65,615	127,515	65,486
5 歳 以 下	6,520	3,179	6,464	3,152	6,370	3,110	6,364	3,106	6,342	3,094
6 歳	1,147	559	1,111	542	1,101	538	1,059	517	1,061	518
7 歳	1,162	566	1,145	558	1,120	546	1,100	538	1,059	517
8 歳	1,181	575	1,160	565	1,150	561	1,119	545	1,099	537
9 歳	1,181	576	1,180	574	1,166	568	1,150	561	1,118	545
1 0 歳	1,195	583	1,179	574	1,178	573	1,165	568	1,149	561
1 1 歳	1,190	581	1,193	582	1,179	576	1,177	573	1,165	568
1 2 歳	1,185	578	1,188	580	1,198	585	1,179	576	1,177	573
1 3 歳	1,207	589	1,183	577	1,193	583	1,198	585	1,179	575
1 4 歳	1,208	589	1,206	589	1,185	578	1,193	583	1,198	585
1 5 歳	1,191	580	1,208	589	1,222	595	1,186	578	1,193	583
1 6 歳	1,213	590	1,190	580	1,229	597	1,221	595	1,185	578
1 7 歳	1,211	591	1,212	590	1,205	586	1,228	597	1,221	594
1 8 歳	1,245	609	1,216	594	1,223	595	1,210	589	1,234	601
1 9 歳	1,295	633	1,253	614	1,214	593	1,230	599	1,216	593
20歳 ~24歳	7,105	3,456	6,914	3,363	6,524	3,198	6,370	3,116	6,271	3,061
25歳 ~29歳	7,630	3,738	7,503	3,671	7,391	3,636	7,219	3,546	7,049	3,457
30歳 ~39歳	18,605	9,180	18,306	9,027	18,284	9,007	17,806	8,772	17,254	8,504
40歳 ~49歳	16,187	8,046	16,407	8,152	16,901	8,387	17,281	8,571	17,673	8,760
50歳 ~59歳	17,660	8,888	16,872	8,493	16,427	8,251	15,960	8,012	15,631	7,843
60歳 ~64歳	8,959	4,584	9,413	4,809	10,113	5,147	10,633	5,414	10,246	5,222
65歳 ~69歳	8,041	4,195	8,385	4,380	8,273	4,318	7,860	4,103	8,205	4,270
7 0 歳 以 上	20,176	11,975	20,621	12,226	21,211	12,598	21,890	12,969	22,587	13,346
※14歳~19歳	7,363	3,592	7,285	3,556	7,278	3,544	7,268	3,541	7,247	3,534
※14歳 以 上	111,726	57,654	111,706	57,677	112,402	58,086	112,287	58,044	112,163	57,997
※20歳 以 上	104,363	54,062	104,421	54,121	105,124	54,542	105,019	54,503	104,916	54,463
※65歳 以 上	28,217	16,170	29,006	16,606	29,484	16,916	29,750	17,072	30,792	17,616

注1 資料は、総務省統計局の推計人口及び国勢調査人口（各年10月1日現在）である。

2 単位未満は四捨五入してあるので個々の数字の合計は、必ずしも総数に一致しない。

年 齢 別 人 口

(単位:1,000人)

平25		平26		平27		平28		平29		年次 年 齢 別
総数	うち) 女	総数	うち) 女	総数	うち) 女	総数	うち) 女	総数	うち) 女	
127,298	65,388	127,083	65,282	127,095	65,253	126,933	65,167	126,706	65,051	総人口
6,312	3,078	6,258	3,050	6,054	2,955	6,009	2,933	5,926	2,894	5歳以下
1,069	522	1,073	524	1,059	516	1,048	511	1,045	510	6歳
1,061	518	1,069	522	1,079	526	1,059	517	1,049	511	7歳
1,059	517	1,062	518	1,071	522	1,079	527	1,060	517	8歳
1,099	537	1,059	517	1,063	519	1,071	523	1,080	527	9歳
1,118	545	1,100	537	1,065	520	1,064	519	1,072	523	10歳
1,149	561	1,119	545	1,103	539	1,066	520	1,065	520	11歳
1,166	568	1,150	561	1,123	547	1,104	539	1,067	521	12歳
1,177	573	1,166	569	1,156	564	1,123	548	1,105	540	13歳
1,179	576	1,178	573	1,173	571	1,157	564	1,124	548	14歳
1,198	585	1,180	576	1,201	583	1,174	572	1,158	565	15歳
1,193	583	1,198	585	1,202	584	1,201	583	1,174	572	16歳
1,186	578	1,193	583	1,220	593	1,203	584	1,202	583	17歳
1,229	599	1,196	584	1,218	593	1,229	598	1,212	590	18歳
1,241	604	1,238	603	1,214	590	1,233	600	1,248	607	19歳
6,205	3,023	6,203	3,012	6,091	2,968	6,149	2,989	6,227	3,023	20歳～24歳
6,870	3,365	6,677	3,264	6,533	3,200	6,393	3,124	6,291	3,069	25歳～29歳
16,683	8,224	16,136	7,956	15,813	7,794	15,375	7,574	14,996	7,384	30歳～39歳
18,074	8,956	18,402	9,115	18,613	9,203	18,994	9,389	18,900	9,340	40歳～49歳
15,465	7,755	15,443	7,740	15,625	7,811	15,449	7,721	15,749	7,863	50歳～59歳
9,666	4,925	8,979	4,573	8,552	4,343	8,161	4,141	7,805	3,957	60歳～64歳
8,700	4,517	9,155	4,741	9,759	5,036	10,276	5,304	9,921	5,123	65歳～69歳
23,199	13,681	23,844	14,035	24,107	14,175	24,314	14,289	25,230	14,769	70歳以上
7,226	3,525	7,183	3,504	7,228	3,514	7,197	3,501	7,118	3,465	※14歳～19歳
112,088	57,971	112,022	57,940	112,321	58,044	112,308	58,032	112,237	57,993	※14歳以上
104,862	54,446	104,839	54,436	105,093	54,530	105,111	54,531	105,119	54,528	※20歳以上
31,899	18,198	32,999	18,776	33,866	19,211	34,590	19,593	35,151	19,892	※65歳以上

146 年 次 別

都道府県	平20	平21	平22	平23	平24
総人口	127,692	127,510	128,057	127,799	127,515
北海道	5,535	5,507	5,506	5,486	5,460
青森	1,392	1,379	1,373	1,363	1,350
岩手	1,352	1,340	1,330	1,314	1,303
宮城	2,340	2,336	2,348	2,327	2,325
秋田	1,108	1,096	1,086	1,075	1,063
山形	1,188	1,179	1,169	1,161	1,152
福島	2,052	2,040	2,029	1,990	1,962
東京都	12,838	12,868	13,159	13,196	13,230
茨城	2,964	2,960	2,970	2,958	2,943
栃木	2,011	2,006	2,008	2,000	1,992
群馬	2,012	2,007	2,008	2,001	1,992
埼玉	7,113	7,130	7,195	7,207	7,212
千叶	6,122	6,139	6,216	6,214	6,195
神奈川県	8,917	8,943	9,048	9,058	9,067
新潟	2,391	2,378	2,374	2,362	2,347
山梨	871	867	863	857	852
長野	2,171	2,159	2,152	2,142	2,132
静岡	3,800	3,792	3,765	3,749	3,735
富山	1,101	1,095	1,093	1,088	1,082
石川	1,168	1,165	1,170	1,166	1,163
福井	812	808	806	803	799
岐阜	2,100	2,092	2,081	2,071	2,061
愛知	7,403	7,418	7,411	7,416	7,427
三重	1,875	1,870	1,855	1,847	1,840
滋賀	1,402	1,405	1,411	1,414	1,415
京都	2,629	2,622	2,636	2,632	2,625
大阪	8,806	8,801	8,865	8,861	8,856
兵庫県	5,586	5,583	5,588	5,582	5,571
奈良	1,404	1,399	1,401	1,396	1,390
和歌山	1,012	1,004	1,002	995	988
鳥取	595	591	589	585	582
島根	725	718	717	712	707
岡山	1,948	1,942	1,945	1,941	1,936
広島	2,869	2,863	2,861	2,855	2,848
山口	1,463	1,455	1,451	1,442	1,431
徳島	794	789	786	780	776
香川	1,003	999	996	992	989
愛媛	1,444	1,436	1,431	1,423	1,415
高知	773	766	764	758	752
福岡	5,054	5,053	5,072	5,079	5,085
佐賀	856	852	850	847	843
長崎	1,440	1,430	1,427	1,417	1,408
熊本	1,821	1,814	1,817	1,813	1,807
大分	1,200	1,195	1,197	1,191	1,185
宮崎	1,136	1,132	1,135	1,131	1,126
鹿児島	1,717	1,708	1,706	1,699	1,690
沖縄	1,376	1,382	1,393	1,401	1,409

注1 総務省統計局の推計人口及び国勢調査人口（各年10月1日現在）である。

2 単位未満は四捨五入してあるので、個々の数字の合計は必ずしも総人口に一致しない。

府 県 別 人 口

(単位:1,000人)

平 2 5	平 2 6	平 2 7	平 2 8	平 2 9	都 道 府 県
127,298	127,083	127,095	126,933	126,706	総 人 口
5,431	5,400	5,382	5,352	5,320	北 海 道
1,335	1,321	1,308	1,293	1,278	青 森
1,295	1,284	1,280	1,268	1,255	岩 手
2,328	2,328	2,334	2,330	2,323	宮 城
1,050	1,037	1,023	1,010	996	秋 田
1,141	1,131	1,124	1,113	1,102	山 形
1,946	1,935	1,914	1,901	1,882	福 島
13,300	13,390	13,515	13,624	13,724	東 京
2,931	2,919	2,917	2,905	2,892	茨 城
1,986	1,980	1,974	1,966	1,957	栃 木
1,984	1,976	1,973	1,967	1,960	群 馬
7,222	7,239	7,267	7,289	7,310	埼 玉
6,192	6,197	6,223	6,236	6,246	千 葉
9,079	9,096	9,126	9,145	9,159	神 奈 川
2,330	2,313	2,304	2,286	2,267	新 潟
847	841	835	830	823	山 梨
2,122	2,109	2,099	2,088	2,076	長 野
3,723	3,705	3,700	3,688	3,675	静 岡
1,076	1,070	1,066	1,061	1,056	富 山
1,159	1,156	1,154	1,151	1,147	石 川
795	790	787	782	779	福 井
2,051	2,041	2,032	2,022	2,008	岐 阜
7,443	7,455	7,483	7,507	7,525	愛 知
1,833	1,825	1,816	1,808	1,800	三 重
1,416	1,416	1,413	1,413	1,413	滋 賀
2,617	2,610	2,610	2,605	2,599	京 都
8,849	8,836	8,839	8,833	8,823	大 阪
5,558	5,541	5,535	5,520	5,503	兵 庫
1,383	1,376	1,364	1,356	1,348	奈 良
979	971	964	954	945	和 歌 山
578	574	573	570	565	鳥 取
702	697	694	690	685	島 根
1,930	1,924	1,922	1,915	1,907	岡 山
2,840	2,833	2,844	2,837	2,829	広 島
1,420	1,408	1,405	1,394	1,383	山 口
770	764	756	750	743	徳 島
985	981	976	972	967	香 川
1,405	1,395	1,385	1,375	1,364	愛 媛
745	738	728	721	714	高 知
5,090	5,091	5,102	5,104	5,107	福 岡
840	835	833	828	824	佐 賀
1,397	1,386	1,377	1,367	1,354	長 崎
1,801	1,794	1,786	1,774	1,765	熊 本
1,178	1,171	1,166	1,160	1,152	大 分
1,120	1,114	1,104	1,096	1,089	宮 崎
1,680	1,668	1,648	1,637	1,626	鹿 島
1,415	1,421	1,434	1,439	1,443	沖 縄

平成29年の犯罪

平成30年 9月20日発行

編 集 警 察 庁
発 行