

犯 罪 統 計 書

# 平成 27 年の犯罪

CRIMINAL STATISTICS in 2015

警 察 庁

NATIONAL POLICE AGENCY

- JAPAN -

# 凡 例

- 1 この統計書は、犯罪統計規則（昭和40年9月16日国家公安委員会規則第4号）等に基づき、全国の都道府県警察本部から報告された資料により作成したものである。
- 2 本書の件数、人員の計上方法は、次のとおりである。
  - (1) 件 数  
原則として被疑者の行為数によって計上している。ただし、1人数件又は数人数件の場合で一定の条件に該当するときは、包括1件とする等の計上方法をとっている。
  - (2) 人 員  
同一人が数罪を犯し、又は数人が数罪を犯した場合は、法定刑の最も重い罪（法定刑が同じときは主たる罪）につき1人又は数人として計上している。
- 3 予備罪等の一定の犯罪については、次のような計上方法をとっている。
  - (1) 未遂罪及び予備罪は、殺人予備罪を除き、それぞれの既遂の罪に含めている。
  - (2) 盗犯等ノ防止及処分ニ関スル法律第2条、第3条及び第4条に規定する罪は、その行為態様に応じ強盗又は窃盗の罪に含めている。
  - (3) 暴力行為等処罰ニ関スル法律第1条、第1条の2及び第1条の3に規定する罪は、その行為態様に応じ暴行、傷害、脅迫又は器物損壊の罪に含めている。
  - (4) 組織的な犯罪の処罰及び犯罪収益の規制等に関する法律に規定する罪は、その行為態様に応じ殺人、脅迫、恐喝、詐欺、賭博、公務執行妨害、犯人蔵匿証拠隠滅、逮捕監禁、略取誘拐、信用毀損・威力業務妨害、建造物等損壊に含めている。
- 4 本書における用語等の意義は、次のとおりである。
  - (1) 用 語
    - ア 刑法犯 刑法（明治40年法律第45号）、爆発物取締罰則（明治17年太政官布告第32号）、決闘罪ニ関スル件（明治22年法律第34号）、暴力行為等処罰ニ関スル法律（大正15年法律第60号）、盗犯等ノ防止及処分ニ関スル法律（昭和5年法律第9号）、航空機の強取等の処罰に関する法律（昭和45年法律第68号）、火災びんの使用等の処罰に関する法律（昭和47年法律第17号）、航空の危険を生じさせる行為等の処罰に関する法律（昭和49年法律第87号）、人質による強要行為等の処罰に関する法律（昭和53年法律第48号）、流通食品への毒物の混入等の防止等に関する特別措置法（昭和62年法律第103号）、サリン等による人身被害の防止に関する法律（平成7年法律第78号）、組織的な犯罪の処罰及び犯罪収益の規制等に関する法律（平成11年法律第136号）、公職にある者等のあつせん行為による利得等の処罰に関する法律（平成12年法律第130号）及び公衆等脅迫目的の犯罪行為のための資金等の提供等の処罰に関する法律（平成14年法律第67号）に規定する罪をいう。
    - イ 交通法令違反 道路交通法（昭和35年法律第105号）、道路運送法（昭和26年法律第183号）、道路運送車両法（昭和26年法律第185号）、道路法（昭和27年法律第180号）、自動車損害賠償保障法（昭和30年法律第97号）、高速自動車国道法（昭和32年法律第79号）、駐車場法（昭和32年法律第106号）、自動車の保管場所の確保等に関する法律（昭和37年法律第145号）、土砂等を運搬する大型自動車による交通事故の防止等に関する特別措置法（昭和42年法律第131号）、タクシー業務適正化臨時措置法（昭和45年法律第75号）、貨物運送取扱事業法（平成元年法律第82号）、貨物自動車運送事業法（平成元年法律第83号）、スパイクタイヤ粉じんの発生の防止に関する法律（平成2年法律第55号）及び自動車運転代行業の業務の適性化に関する法律（平成13年法律第57号）に規定する罪をいう。
    - ウ 特別法犯 刑法犯及び自動車の運転により人を死傷させる行為等の処罰に関する法律（平成25年法律第86号）を除くすべての犯罪（条例に規定するものを含む。）をいう。
    - エ 包括罪種 刑法犯のうち、被害法益、犯罪態様等の観点から類似性の強い罪種を包括した分類名称をいう。  
なお、包括罪種の名称及び内訳罪名の一覧は、別表のとおりである。
    - オ 重要犯罪・重要窃盗犯 治安情勢を観察する場合に、統計上、その指標となる犯罪として掲げ

るものをいう。

重要犯罪とは、殺人、強盗、放火、強姦、略取誘拐・人身売買及び強制わいせつをいう。

重要窃盗犯とは、侵入盗、自動車盗、ひったくり及びすりをいう。

カ 認知件数 警察において発生を認知した事件の数をいう。

キ 検挙件数 刑法犯において警察で検挙した事件の数をいい、特に断りのない限り、解決事件の件数を含む。

ク 検挙人員 警察において検挙した事件の被疑者の数をいい、解決事件に係る者を含まない。

ケ 補導人員 警察において触法少年として補導した少年の数をいう。

コ 解決事件（件数） 刑法犯として認知され、既に統計に計上されている事件であって、これを捜査した結果、刑事責任無能力者の行為であること、基本事実がないことその他の理由により犯罪が成立しないこと又は訴訟条件・処罰条件を欠くことが確認された事件（件数）をいう。

サ 送致件数・送致人員 特別法犯において、警察で事件を送致・送付した件数・被疑者数をいう。

シ 成人事件・少年事件・成人少年共犯事件 成人事件とは20歳以上の者が犯した事件を、少年事件とは14歳以上20歳未満の者が犯した事件をいい、両者の共犯事件を成人少年共犯事件という。

ス 犯罪少年 特に断りのない限り、犯行時及び処理時の年齢がともに14歳以上20歳未満の少年をいう。

セ 触法少年 14歳未満で刑罰法令に触れる行為をした少年をいう。

ソ 既届（事件） 犯罪の発生について、警察が認知する以前に、被害者又はその代理人等から自発的に警察に届出のあったこと（事件）をいう。

タ 特別な名称について

(ア) 嬰兒殺 1年未満の乳児を殺害（未遂を含む）したものをいう。

(イ) 交通業過 道路上の交通事故に係る業務上（重）過失致死傷罪、危険運転致死傷罪（改正前の刑法208条の2の危険運転致死傷をいう。）及び自動車運転過失致死傷罪（改正前の刑法211条2項の自動車運転過失致死傷をいう。）をいう。

(ウ) 侵入盗 住宅又は住宅以外の建物に侵入し、金品を窃取するものをいう。

(エ) 乗り物盗 自動車、オートバイ又は自転車を窃取するものをいう。

(オ) 非侵入盗 侵入盗及び乗り物盗以外の窃盗をいう。

(カ) 往来妨害「鉄道関係」・「その他」 「鉄道関係」とは、電気車往来危険罪（刑法第125条第1項）、電気車往来危険転覆罪（同第127条前段）、電気車転覆罪（同第126条第1項）及び船車転覆致死罪（同第126条第3項）をいい、「その他」とは、上記の罪以外の往来妨害罪をいう。

チ 検挙率 認知件数に対する検挙件数の割合を百分比で表したものをいい、その算式は次による。

$$\frac{\text{検挙件数(当該年の前年以前の認知事件の検挙を含む。)}}{\text{当該年の認知件数}} \times 100$$

なお、検挙件数には、当該年の前年以前の認知事件の検挙が含まれることから、検挙率が100%を超える場合がある。

## (2) 符 号

ア 「－」 該当数字のないもの

イ 「…」 数字が得られないもの

## (3) そ の 他

ア この統計書に使用されている年次は、すべて暦年である。

イ 本資料の図表による構成比については、四捨五入の関係で、合計の数値と内訳の数値の計が一致しない場合がある。

別 表

(包括罪種) (罪 種)

(内 訳 罪 名)

凶悪犯 — 殺 人…殺人罪、嬰兒殺、殺人予備罪、自殺関与罪  
— 強 盜…強盜殺人罪（致死を含む。）、強盜傷人罪、強盜強姦罪（致死を含む。）  
強盜罪・準強盜罪（強盜予備、事後強盜、昏酔強盜）  
— 放 火…放火罪、消火妨害罪  
— 強 姦…強姦罪、強姦致死傷罪

粗暴犯 — 凶器準備集合…凶器準備集合罪、凶器準備結集罪  
— 暴 行…暴行罪  
— 傷 害…傷害罪、傷害致死罪、現場助勢罪  
— 脅 迫…脅迫罪、強要罪  
— 恐 喝…恐喝罪

窃盗犯 — 窃 盜…窃盜罪

知能犯 — 詐 欺…詐欺罪、準詐欺罪  
— 横 領…横領罪、業務上横領罪  
— 偽 造…通貨偽造罪、文書偽造罪、支払用カード偽造罪、有価証券偽造罪、印章偽造罪  
— 汚 職…賄賂罪（収賄罪・贈賄罪）、職権濫用罪（致死傷を含む。）  
— あっせん利得…公職にある者等のあっせん行為による利得等の処罰に関する法律に規定する罪  
処罰法  
— 背 任…背任罪

風俗犯 — 賭 博…普通賭博罪、常習賭博罪、賭博開張等罪  
— わ い せ つ…強制わいせつ罪（致死傷を含む。）、公然わいせつ罪、わいせつ物頒布等罪

その他 — 上記以外の罪種

# 平成27年の犯罪 目次

## 凡例

犯罪の概況……………(1)

## 第1 刑法犯

### 総括

1 罪種・態様別 認知・検挙件数及び検挙人員……………	1
2 罪種別 既遂・未遂別 認知・検挙件数……………	4
3 年次別 府県別 罪種別 認知・検挙件数及び検挙人員……………	6
4 年次別 府県別 強盗 手口別 認知・検挙件数及び検挙人員……………	106
5 年次別 府県別 窃盗 手口別 認知・検挙件数及び検挙人員……………	119
6 年次別 府県別 詐欺 手口別 認知・検挙件数及び検挙人員……………	168

### 認知状況

(認知の端緒)

7 罪種別 認知の端緒別 認知件数……………	182
8 窃盗 手口別 認知の端緒別 認知件数……………	186
9 府県別 認知の端緒別 認知件数……………	190

(発生時間帯)

10 罪種別 発生時間帯別 認知件数……………	194
11 窃盗 手口別 発生時間帯別 認知件数……………	196

(発生曜日)

12 罪種別 発生曜日別 認知件数……………	198
13 窃盗 手口別 発生曜日別 認知件数……………	199

(発生場所等)

14 罪種別 発生場所別 認知件数……………	200
15 窃盗 手口別 発生場所別 認知件数……………	206
16 罪種別 犯罪供用物・犯行手段別 認知件数……………	212
17 侵入強盗 発生場所別 侵入口・侵入手段別 認知件数……………	216
18 侵入窃盗 発生場所別 侵入口・侵入手段別 認知件数……………	218
19 器物損壊等事犯 発生場所別 被害器物等・損壊等の状況別 認知件数……………	220

### 検挙状況

(検挙活動)

20 罪種別 成人・少年事件別 共犯形態別 検挙件数……………	222
21 窃盗 手口別 成人・少年事件別 共犯形態別 検挙件数……………	226
22 罪種別 主たる被疑者の犯行時の年齢別 検挙件数(総数表・女表)……………	230
23 窃盗 手口別 主たる被疑者の犯行時の年齢別 検挙件数(総数表・女表)……………	234

24	罪種別	主たる被疑者特定の端緒別	検挙件数	(警察活動)	(総数表)	238	
25	窃盗	手口別	主たる被疑者特定の端緒別	検挙件数	(警察活動)	(総数表)	240
26	罪種別	主たる被疑者特定の端緒別	検挙件数	(民間協力等)		242	
27	窃盗	手口別	主たる被疑者特定の端緒別	検挙件数	(民間協力等)	244	
28	罪種別	主たる被疑者特定の端緒を得た係別	検挙件数			245	
29	罪種別	被疑者特定の端緒を得た係別	検挙人員			246	
30	窃盗	手口別	被疑者特定の端緒を得た係別	検挙人員		250	
31	罪種別	身柄措置別	送致別	検挙人員		254	
32	窃盗	手口別	身柄措置別	送致別	検挙人員	256	
(犯行の広域性等)							
33	罪種別	主たる被疑者の逃走時の交通手段別	検挙件数			258	
34	窃盗	手口別	主たる被疑者の逃走時の交通手段別	検挙件数		260	
35	窃盗	手口別	主たる盗品等の処分先別	検挙件数		262	
36	罪種別	被疑者の犯行府県数別	検挙人員			264	
37	窃盗	手口別	被疑者の犯行府県数別	検挙人員		266	
(犯行供用物)							
38	罪種別	犯罪供用物別	検挙件数	(総数表・暴力団等事件)		268	
(犯行の動機・原因等)							
39	罪種別	主たる被疑者の犯行の動機・原因別	検挙件数	(総数表・女表)		280	
40	刑法犯	罪種別	被疑者の精神障害等の有無別	検挙人員	(総数表・女表)	284	
(被疑者の身上)							
41	罪種別	犯行時の職業別	検挙人員			286	
42	窃盗	手口別	犯行時の職業別	検挙人員		292	
43	罪種別	犯行時の年齢別	検挙人員	(総数表・女表)		298	
44	窃盗	手口別	犯行時の年齢別	検挙人員	(総数表・女表)	302	
45	年次別	犯行時の年齢・性別	検挙人員			306	
(前科等)							
46	罪種別	初犯者・再犯者別	再犯者の前回処分別	検挙人員		310	
47	罪種別	前科数別	検挙人員	(成人)		312	
48	窃盗	手口別	前科数別	検挙人員	(成人)	314	

## 犯罪被害状況

(被害財物)

49	財産犯	被害額・回復額及び被害品別	認知・検挙件数			316
50	財産犯	(窃盗を除く)	被害程度別	認知件数		324
51	窃盗	手口別	被害程度別	認知件数		326
52	年次別	財物被害額及び被害回復額				330

(被害者)

53	特定罪種別	死傷別	被害者数			331
54	罪種別	被害者の年齢・性別	認知件数			332

55	罪種別	被害者の職業別	認知件数	336
56	罪種別	被疑者と被害者との関係別	検挙件数	342
57	罪種別	被害者の世帯構成別	認知件数	344

## 第2 特別法犯

### 総括

58	法令別	送致件数及び措置別	送致人員	347
59	年次別	法令別	送致件数・送致人員	356
60	法令別	身柄措置別	送致別 送致人員	374
61	府県別	主要法令別	送致件数及び送致人員	376

### 選挙違反

62	各種選挙違反の適条別	送致件数及び送致人員	380
----	------------	------------	-----

### 軽犯罪・小暴力

63	軽犯罪法違反	違反態様別	送致件数及び送致人員	382
64	年次別	迷惑防止条例違反の行為別	送致件数及び送致人員	383

### 風俗関係事犯

65	風俗営業等の規制及び業務の適正化等に関する法律違反等	送致件数及び送致人員	384	
66	無許可風俗営業及び無届性風俗関連特殊営業等	業態別 被疑者の本来の営業別	送致件数	388
67	府県別	風俗営業等の規制及び業務の適正化等に関する法律違反等	業態別 送致件数及び行政処分件数	390
	(付表1)	風俗営業等の業態別	許可及び届出数	392
	(付表2)	風俗営業等の業態別	行政処分件数の内訳	393

### 売春事犯

68	売春事犯	法令適条別等	送致件数	394
69	売春事犯	法令適条別等	送致人員	396
70	府県別	売春事犯	法令適条別 送致件数及び送致人員	398

### 銃砲刀剣類所持等取締法

71	銃砲刀剣類所持等取締法違反	適条別	送致件数・人員及び押収物件数	402
72	府県別	銃砲刀剣類所持等取締法違反	送致件数・人員及び押収物件数	410
73	けん銃の製造国・入手方法及び出所別	押収物件数	416	
74	銃砲刀剣類等の入手方法別	押収物件数	417	
	(付表1)	年次別	銃砲刀剣類 物件別 所持許可数	418
	(付表2)	年次別	銃砲による事故の発生件数及び死傷者数	418

## 火薬類取締法

75	火薬類取締法違反	適条別	送致件数・人員及び押収物件数量	419	
76	年次別	火薬類取締法違反	適条別	送致件数	419
77	年次別	火薬類取締法違反	適条別	送致人員	419
78	府県別	火薬類取締法違反	適条別	送致件数及び送致人員	420
	(付表1)	火薬類	種類別	運搬届出数	421
	(付表2)	猟銃用火薬類等	態様別	許可状況	421
	(付表3)	年次別	火薬類取締対象事業所数	421	
	(付表4)	年次別	火薬類による事故発生件数及び死傷者数	421	

## 環境関係事犯

79	環境関係事犯	法令別	違反種別	送致件数	422
----	--------	-----	------	------	-----

## 出資の受け入れ、預り金及び金利等の取締りに関する法律（出資法）

80	年次別	出資法違反	違反態様別	送致件数	423
81	年次別	出資法違反	違反態様別	送致人員	423

## 質屋・古物営業法

82	年次別	質屋・古物営業法違反	適条別	送致件数及び送致人員	424
	(付表)	質屋・古物営業許可数			424

## 関税法・外国為替及び外国貿易管理法

83	関税法・外国為替及び外国貿易管理法	適条別	送致件数・人員 及び検挙の端緒	425
----	-------------------	-----	--------------------	-----

## 薬物事犯

84	薬物事犯	違反態様別	送致件数及び送致人員	426
85	年次別	薬物押収状況		426

## 出入国管理及び難民認定法違反

86	出入国管理及び難民認定法違反	国籍別	適条別	送致件数及び送致人員	427
----	----------------	-----	-----	------------	-----

## 宅地建物取引業法

87	年次別	宅地建物取引業法違反	違反態様別	送致件数及び送致人員	430
----	-----	------------	-------	------------	-----



### 第3 交通犯罪

88	年次別	交通事故事件	罪種別	送致件数及び送致人員	431
	(1)	年次別			431
	(2)	罪種別			432
89	年次別	ひき逃げ・無申告事件	発生・検挙件数		433
90	年次別	道路交通法等違反	違反態様別	送致・告知件数	434
91	道路交通法違反	違反態様別	送致・告知件数		435
	(1)	車両等の運転に関する違反の態様			435
	(2)	違反者の運転車種別			435
	(3)	軽車両・歩行者等の違反			436
92	府県別	ひき逃げ・無申告事件	発生・検挙件数		437
93	府県別	年次別	交通事故	発生件数及び死傷者数	438
94	府県別	交通事故事件	罪種別	送致件数及び送致人員	440
95	府県別	危険運転致死傷罪	類型別適用件数		450
96	府県別	ひき逃げ事件の逃走の動機	(人身)		452
97	府県別	道路交通法違反	違反態様別	送致・告知件数(車両等の違反)	454
98	府県別	年次別	道路交通法違反	送致・告知件数(車両等の違反)	456

### 第4 少年犯罪

#### 犯罪少年

99	年次別	罪種別	年齢・学職別	検挙人員	457
100	罪種別	年齢・学職別	検挙人員(総数表・女表)		458
101	窃盗	手口別	年齢・学職別	検挙人員(総数表・女表)	462
102	罪種別	年齢・学職別	両親の状態別	検挙人員	466
103	罪種別	初犯・再犯別	再犯者の前回処分別	検挙人員	468
104	罪種別	年齢・学職別	非行場所別	検挙人員	470
105	罪種別	年齢・学職別	非行の動機・原因別	検挙人員	472
106	罪種別	年齢・学職別	非行時の背景・保護者の態度等別	検挙人員	474
107	府県別	罪種別	検挙人員		478
108	府県別	学職別	検挙人員		479
109	罪種別	年齢・学職別	身柄措置・送致別	検挙人員(総数表・女表)	480
110	年次別	包括罪種別	検挙人員及び人口比		484

#### 触法少年

111	罪種別	年齢・児童・生徒別	補導人員		486
112	窃盗	手口別	年齢・児童・生徒別	補導人員	488
113	罪種別	年齢・児童・生徒別	両親の状態別	補導人員	490

114	罪種別	年齢・児童・生徒別	非行場所別	補導人員	492
115	罪種別	年齢・児童・生徒別	非行の動機・原因別	補導人員	494
116	罪種別	年齢・児童・生徒別	非行時の背景・保護者の態度等別	補導人員	496
117	府県別	児童・生徒別		補導人員	500
118	罪種別	年齢・児童・生徒別	措置別	補導人員	501

### 福祉犯罪等

119	少年の福祉を害する犯罪の送致件数・人員及び被害者数	502
120	児童買春・児童ポルノ禁止法違反 都道府県別 違反態様別 送致件数及び送致人員	508
121	青少年保護育成条例違反 都道府県別 違反態様別 送致件数及び送致人員	510
122	テレクラ規制条例違反 都道府県別 違反態様別 送致件数及び送致人員	513

## 第5 暴力団犯罪

123	罪種別	地位別	検挙件数及び検挙人員	515
124	罪種別	系列別	検挙件数及び検挙人員	516
125	罪種別	逮捕・地位別	検挙人員	520
126	罪種別	年齢別	検挙人員	524
127	罪種別	前科数別	刑法犯検挙人員（成人表）	526

## 第6 公務員犯罪

128	特定罪種別	所属別	検挙人員	529	
129	年次別	特定罪種別	所属別	検挙人員	530
130	年次別	罪種別	公務員による犯罪の検挙人員	532	

## 第7 外国人犯罪

131	年次別	外国人による犯罪の検挙件数及び検挙人員	533		
132	罪種別	国籍別	外国人による犯罪の検挙件数及び検挙人員	534	
133	罪種別	国籍別	来日外国人による犯罪の検挙件数及び検挙人員	542	
134	刑法犯	年次別	国籍別	来日外国人による犯罪の検挙件数及び検挙人員	550
135	特別法犯	年次別	国籍別	来日外国人による犯罪の送致件数及び送致人員	554
136	刑法犯	罪種別	国籍別	外国人に対する犯罪の認知件数	558

## 第8 その他

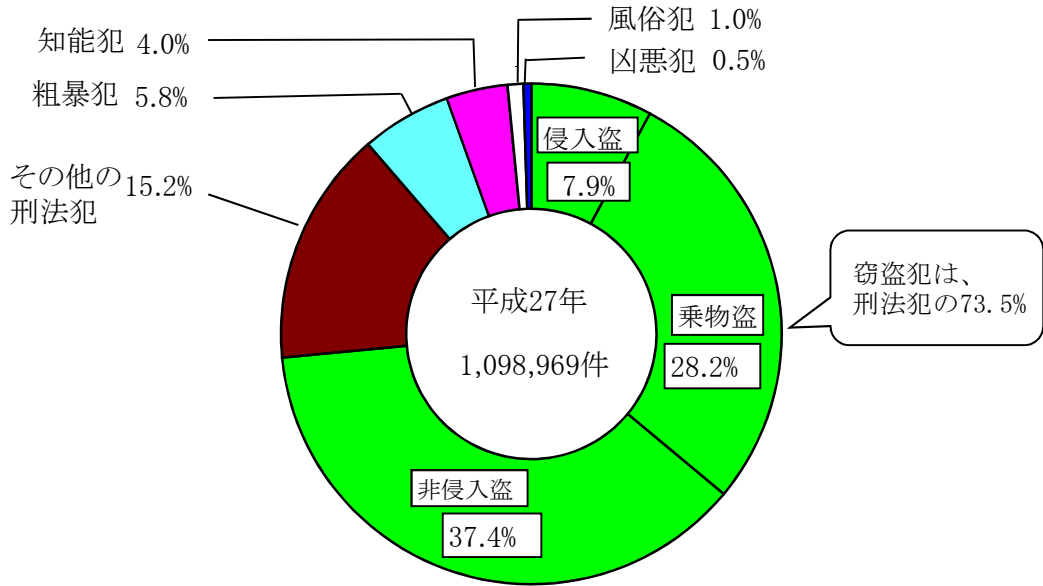
137	年次別	府県別	自動車盗	回復件数・率	561
138	年次別	府県別	オートバイ盗	回復件数・率	562
139	年次別	府県別	自転車盗	回復件数・率	563

140	府県別	乗り物盗	盗難車両の処分別	被害回復件数	564
141	年次別	保護取扱状況			567
142	行方不明者届のあった行方不明者の年齢及び原因別	人員			568
143	態様別	行方不明者の発見別	人員		570
144	原因・動機別	年齢別	自殺者数		572
145	年次別	年齢別	人口		574
146	年次別	府県別	人口		576

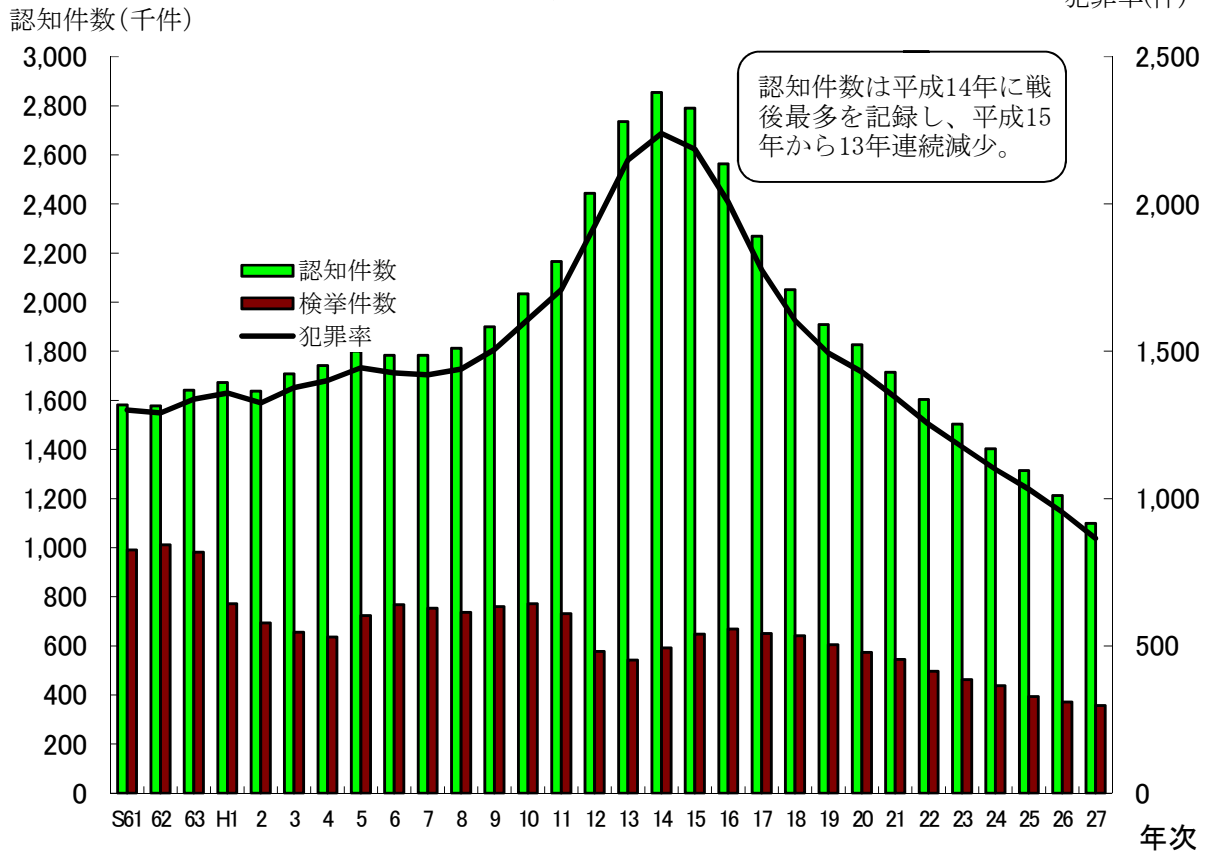
# 犯 罪 の 概 況

### 刑法犯罪

#### 刑法犯 罪種別 認知件数の構成比



#### 刑法犯 認知・検挙件数・犯罪率の推移 (昭和61年～平成27年)

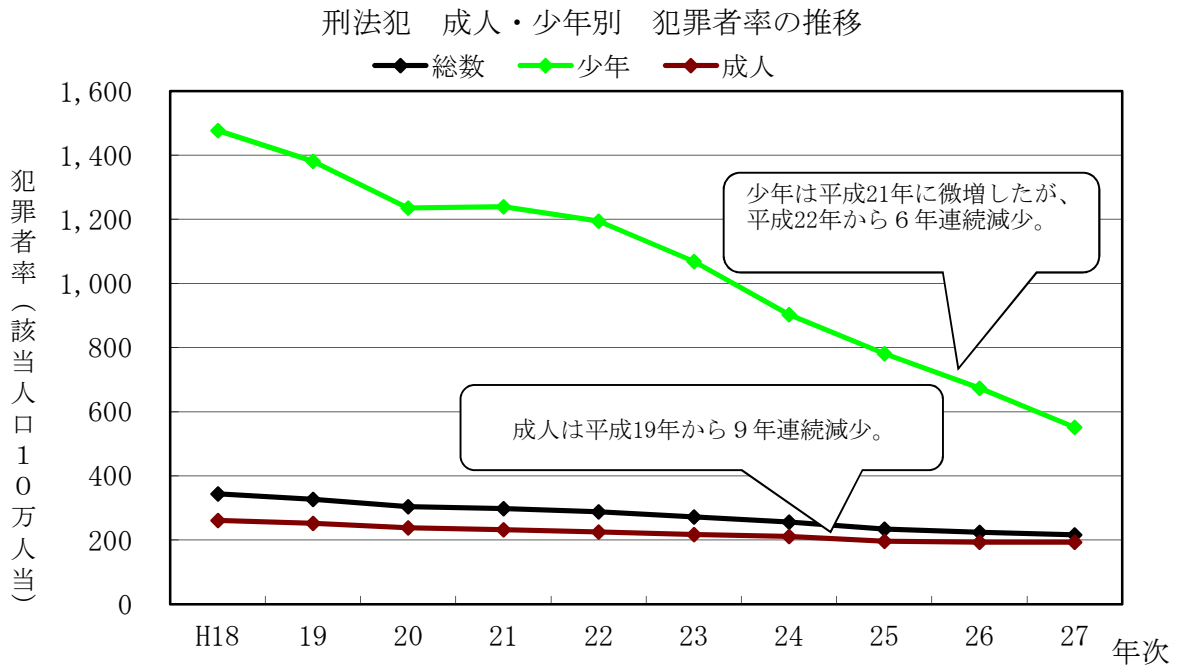


刑法犯罪

都道府県別 刑法犯 犯罪率の状況

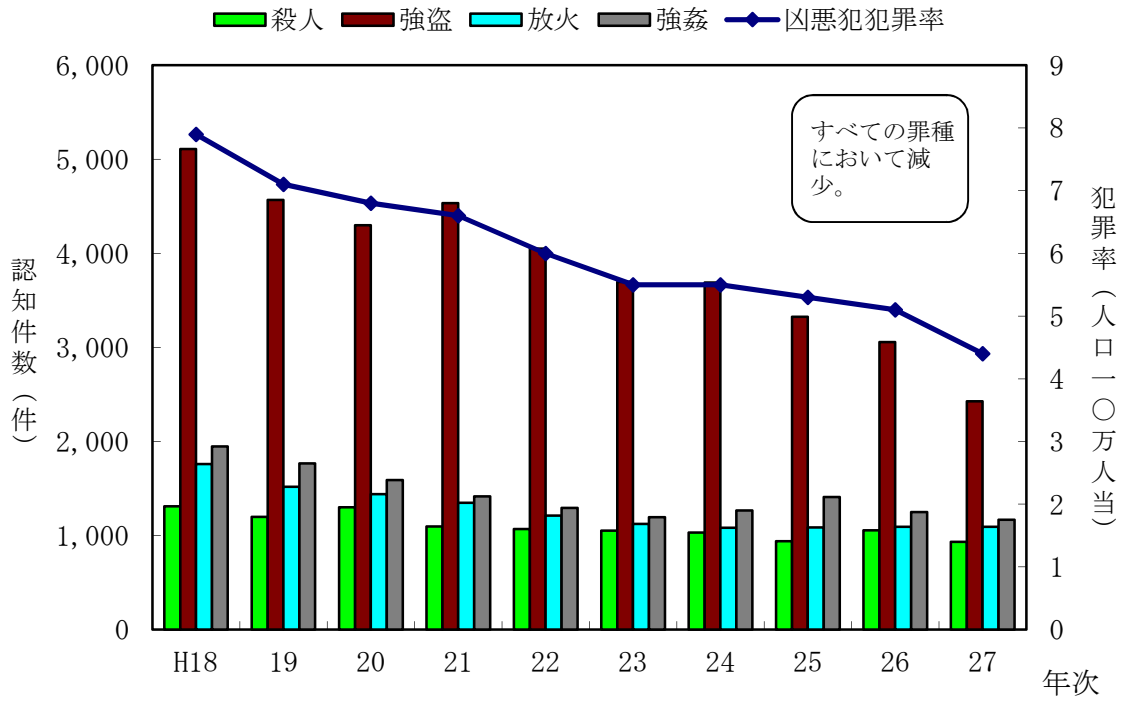
都道府県	刑法犯総数	窃盗犯	都道府県	刑法犯総数	窃盗犯	都道府県	刑法犯総数	窃盗犯
全 国	864.6	635.3	山 梨	767.2	619.8	島 根	481.6	351.6
北 海 道	658.6	441.8	長 野	547.7	386.1	岡 山	765.1	549.6
青 森	419.1	275.7	静 岡	634.4	448.9	広 島	660.0	442.0
岩 手	381.6	267.3	富 山	573.1	390.9	山 口	548.1	353.0
宮 城	760.2	544.7	石 川	657.3	509.5	徳 島	600.9	412.0
秋 田	308.3	214.1	福 井	493.0	348.9	香 川	738.2	513.5
山 形	446.5	305.3	岐 阜	893.3	646.2	愛 媛	823.0	616.6
福 島	668.3	471.5	愛 知	1,024.4	730.6	高 知	777.0	597.4
東 京	1,096.5	800.6	三 重	835.8	630.4	福 岡	1,071.2	793.1
茨 城	996.7	762.5	滋 賀	800.3	580.6	佐 賀	650.9	472.7
栃 木	740.8	546.5	京 都	922.1	679.1	長 崎	360.3	239.8
群 馬	824.5	582.8	大 阪	1,498.7	1,178.0	熊 本	574.9	419.0
埼 玉	1,011.7	769.2	兵 庫	1,072.3	761.8	大 分	415.0	306.9
千 葉	990.6	746.7	奈 良	735.2	509.8	宮 崎	600.7	455.9
神 奈 川	675.6	512.6	和 歌 山	782.1	533.3	鹿 児 島	470.3	356.5
新 潟	649.5	451.2	鳥 取	590.2	458.4	沖 縄	659.9	483.7

- 注 1 犯罪率とは、人口10万人当たりの認知件数である。  
 2 犯罪率の算出には、平成27年の推計人口（総務省統計局）を用いた。

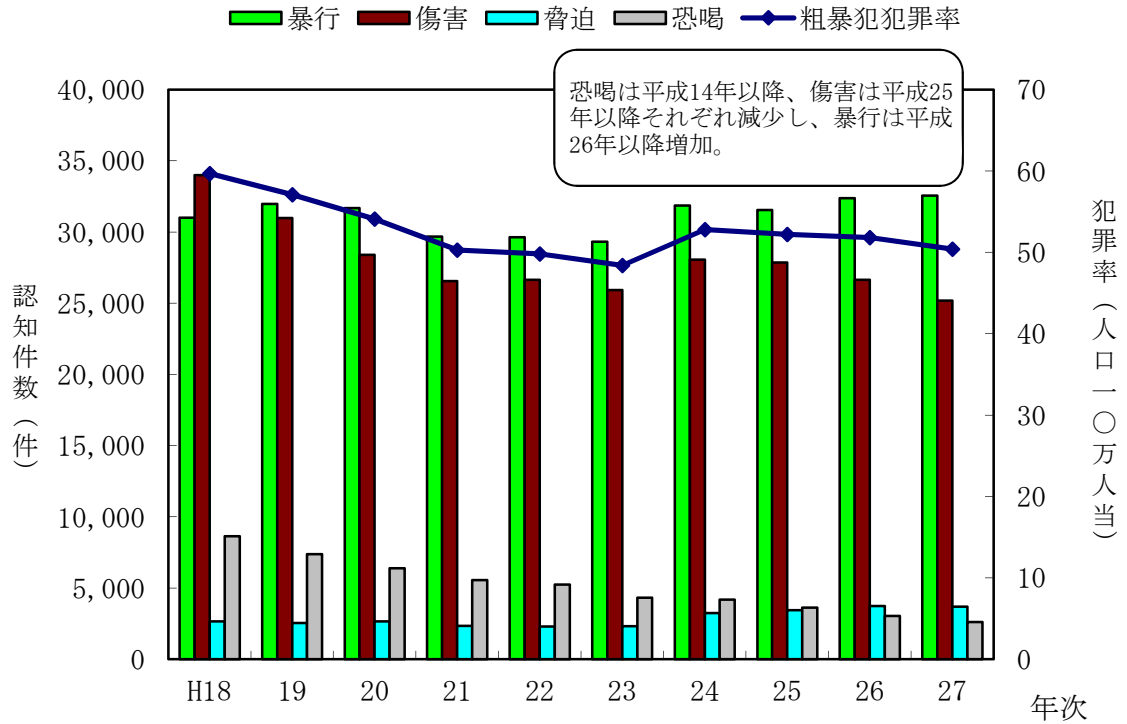


### 刑法犯罪

#### 凶悪犯 罪種別認知件数及び犯罪率の推移

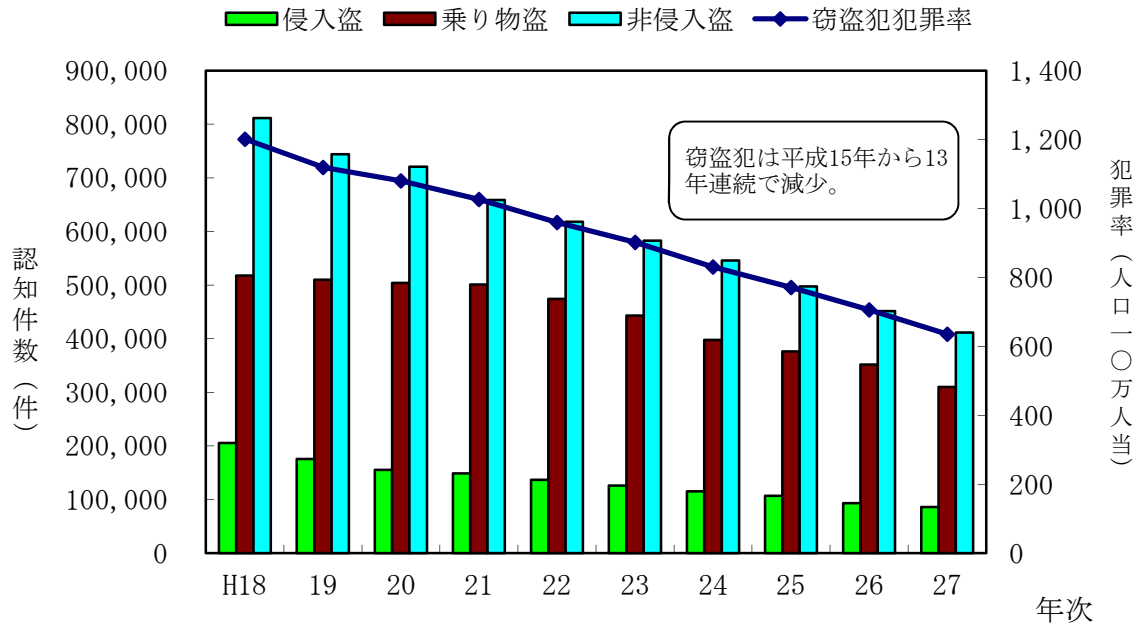


#### 粗暴犯 罪種別認知件数及び犯罪率の推移

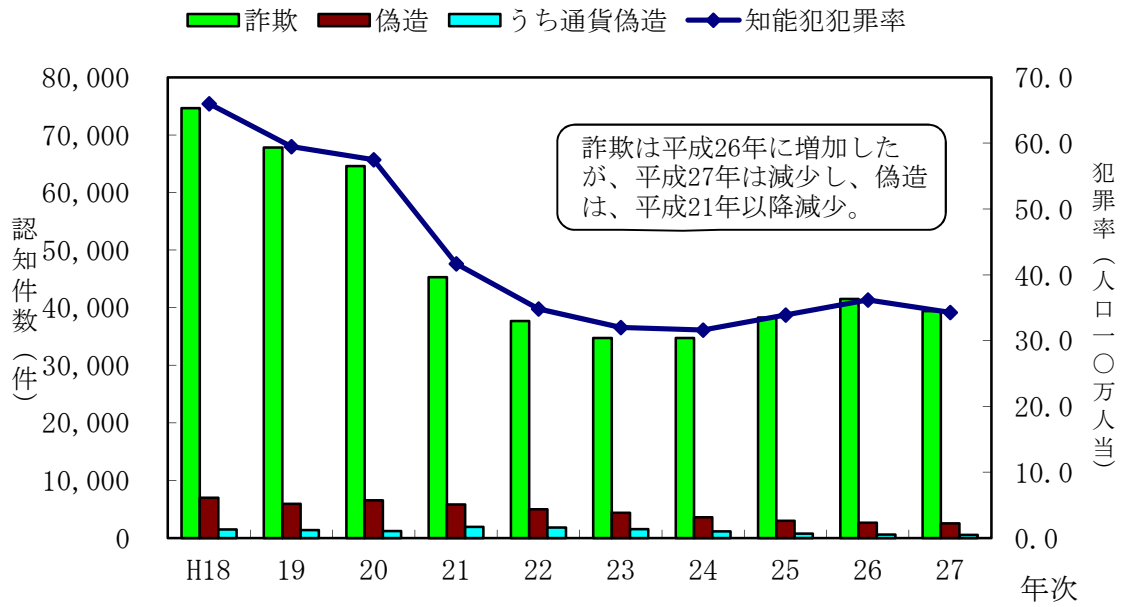


### 刑法犯罪

#### 窃盗犯 手口別認知件数及び犯罪率の推移



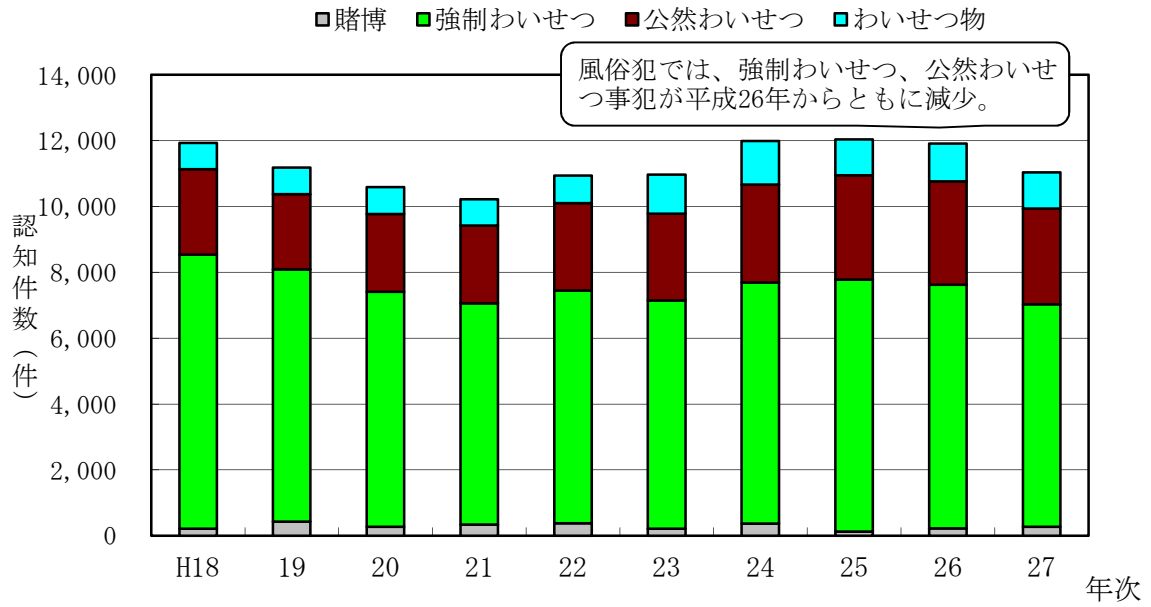
#### 知能犯 罪種別認知件数及び犯罪率の推移



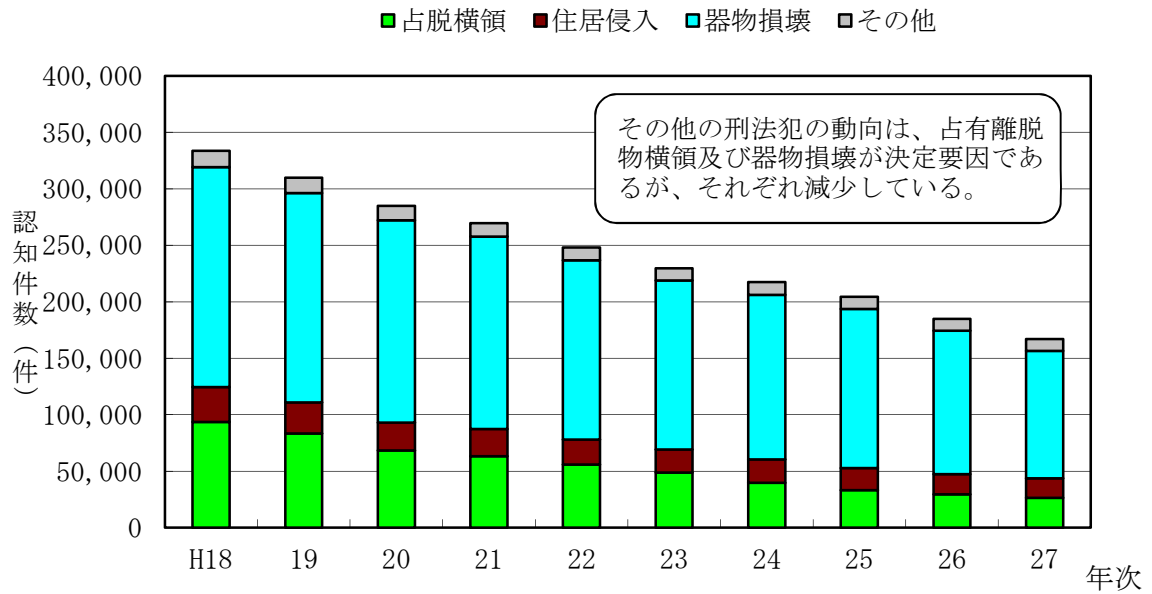


### 刑法犯罪

#### 風俗犯 罪種別 認知件数の推移

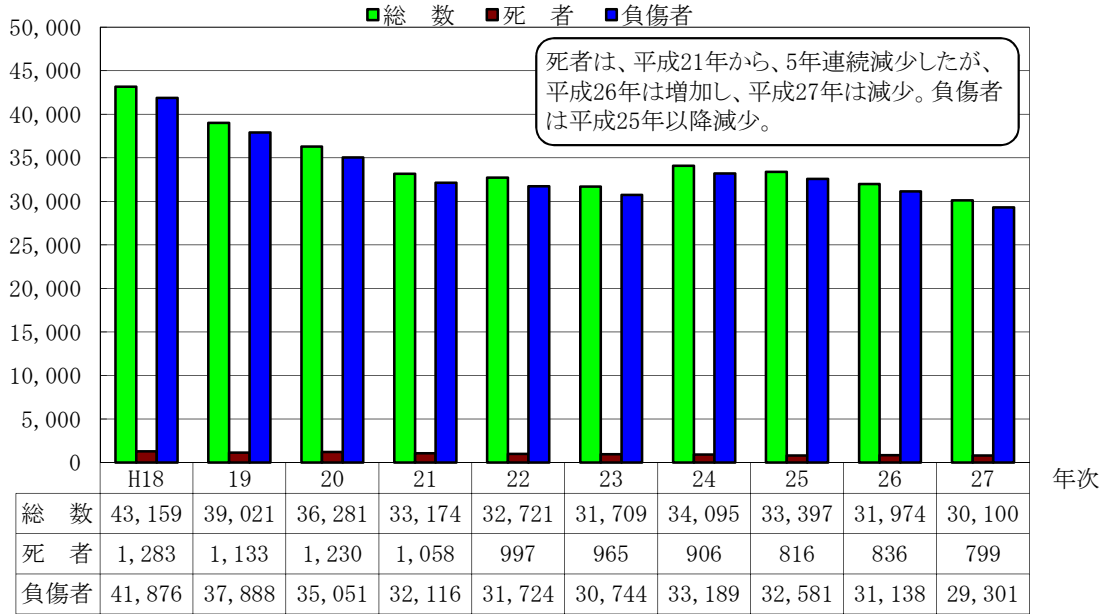


#### その他の刑法犯 罪種別 認知件数の推移

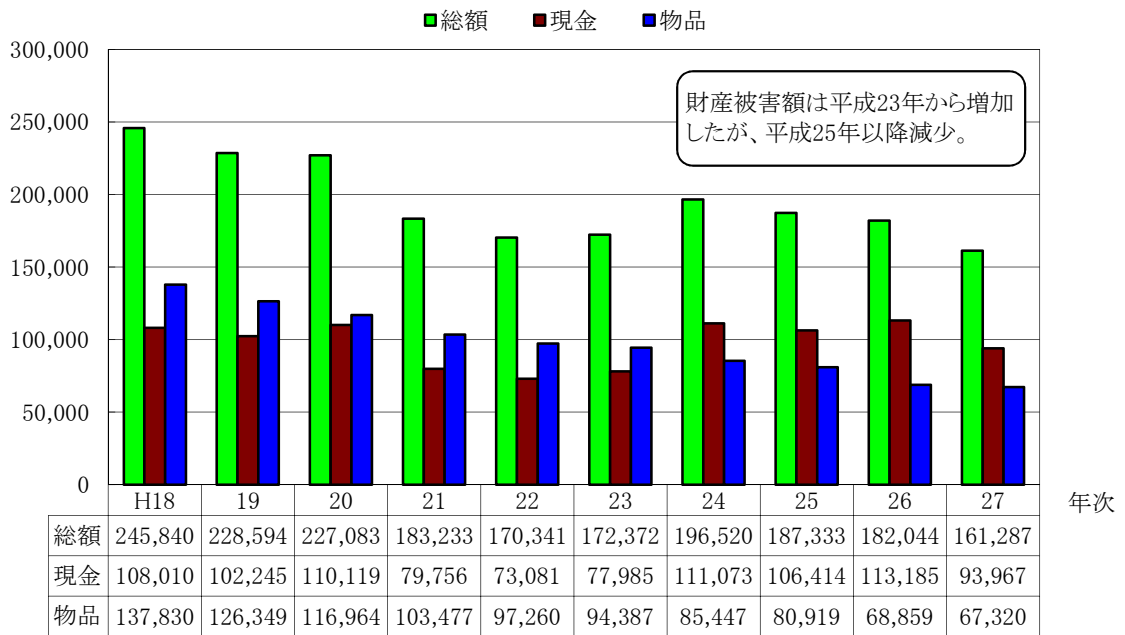


被害状況

(人) 刑法犯 死傷被害者数の推移

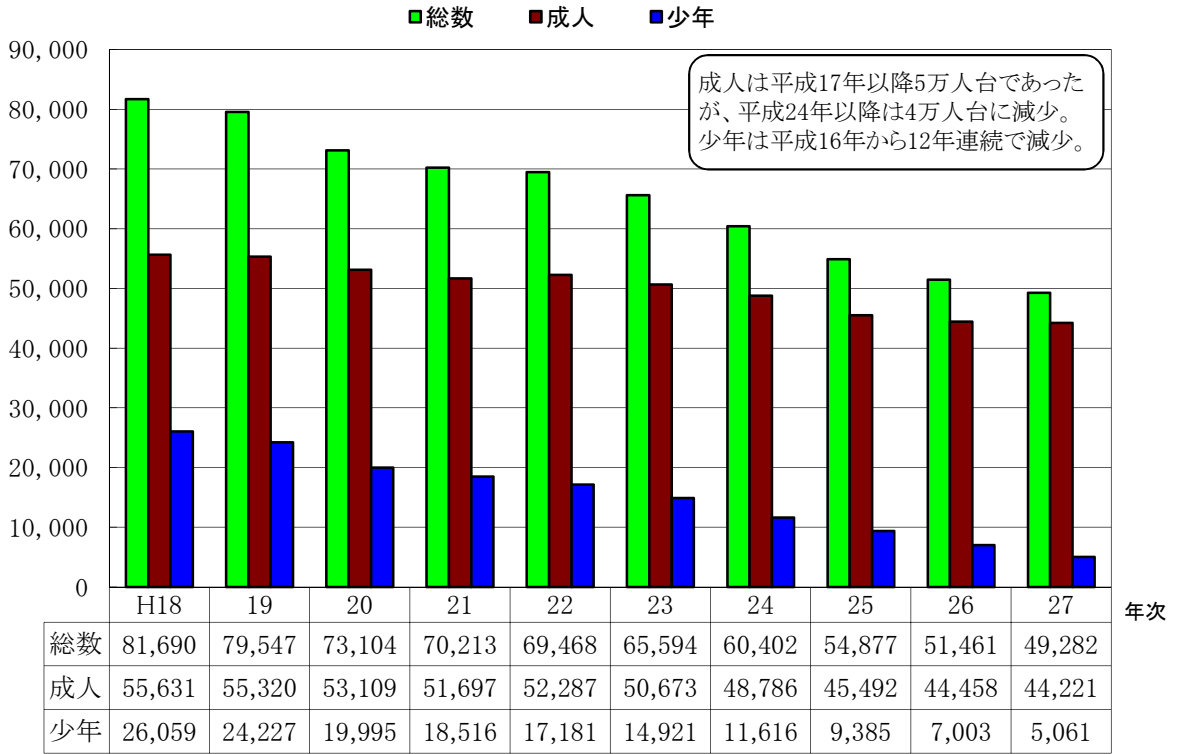


百万円 刑法犯 財産被害額の推移

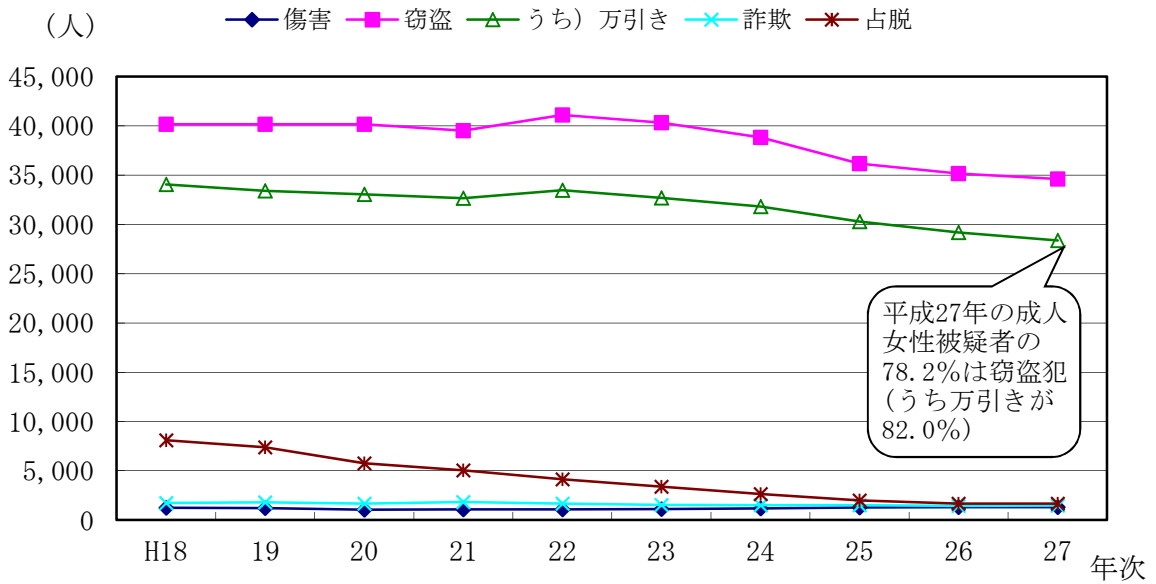


### 女性犯罪

#### 刑法犯 女性被疑者の推移

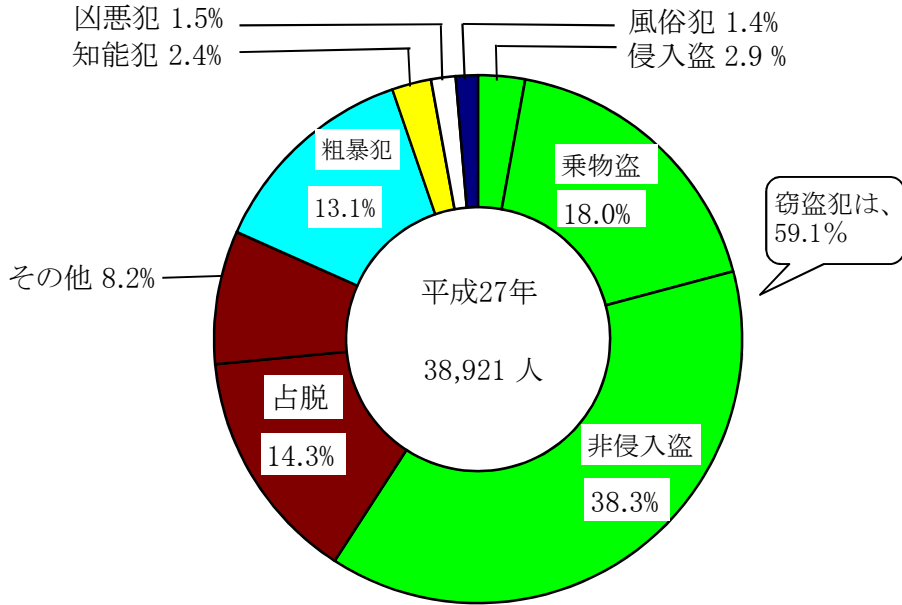


#### 成人女性被疑者 主要罪種別 検挙人員の推移

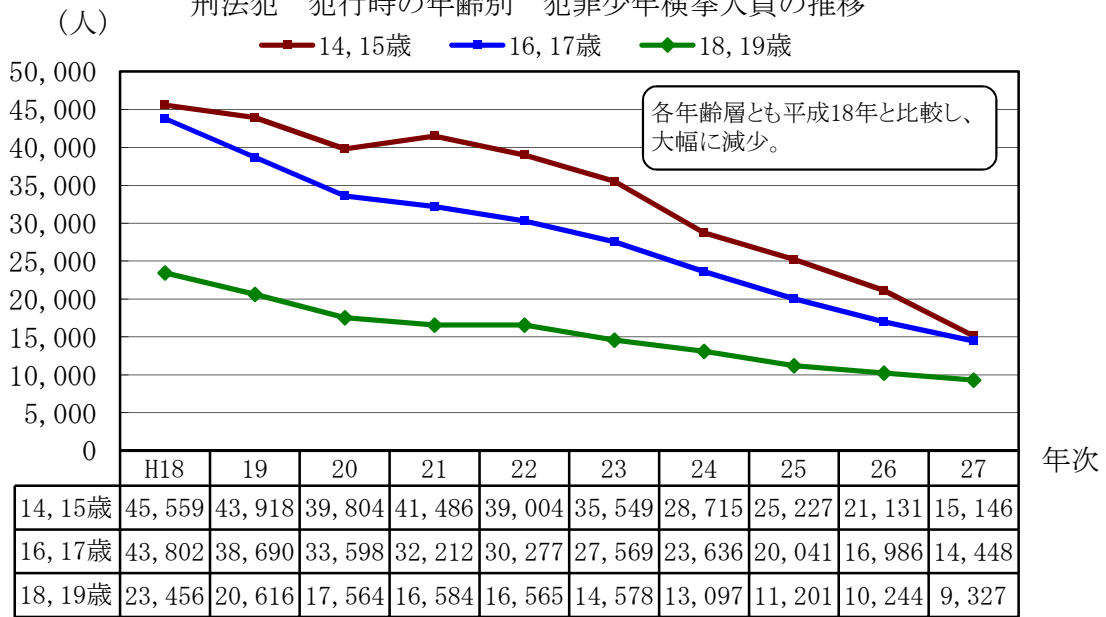


犯罪少年

刑法犯 包括罪種別 犯罪少年検挙人員 構成比

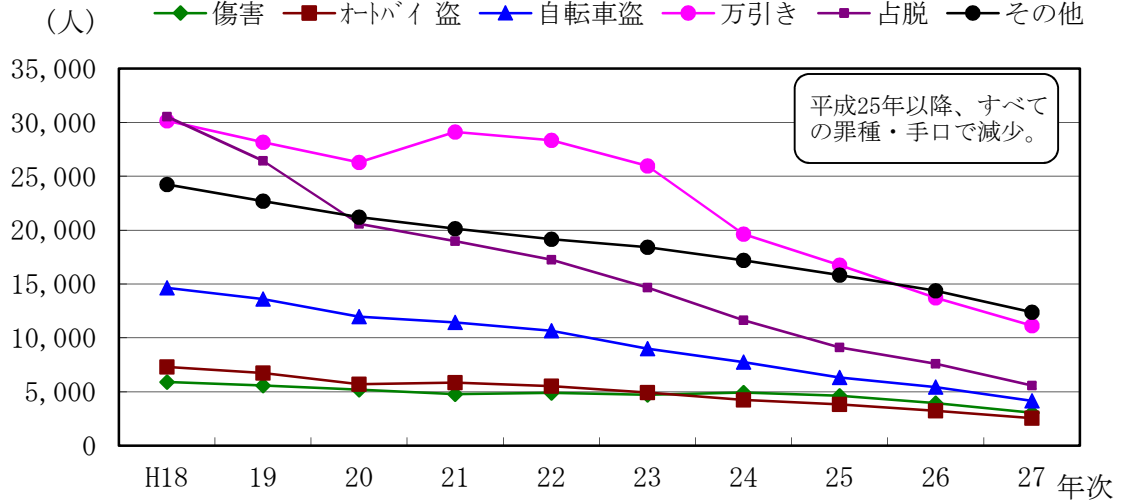


刑法犯 犯行時の年齢別 犯罪少年検挙人員の推移

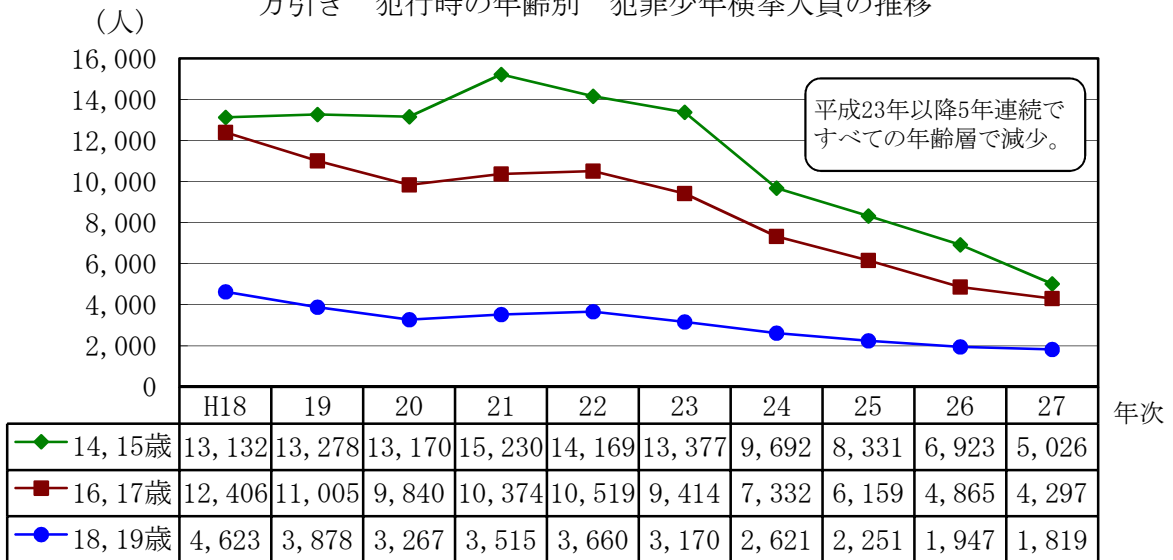


犯罪少年

刑法犯 罪種・手口別 犯罪少年検挙人員の推移

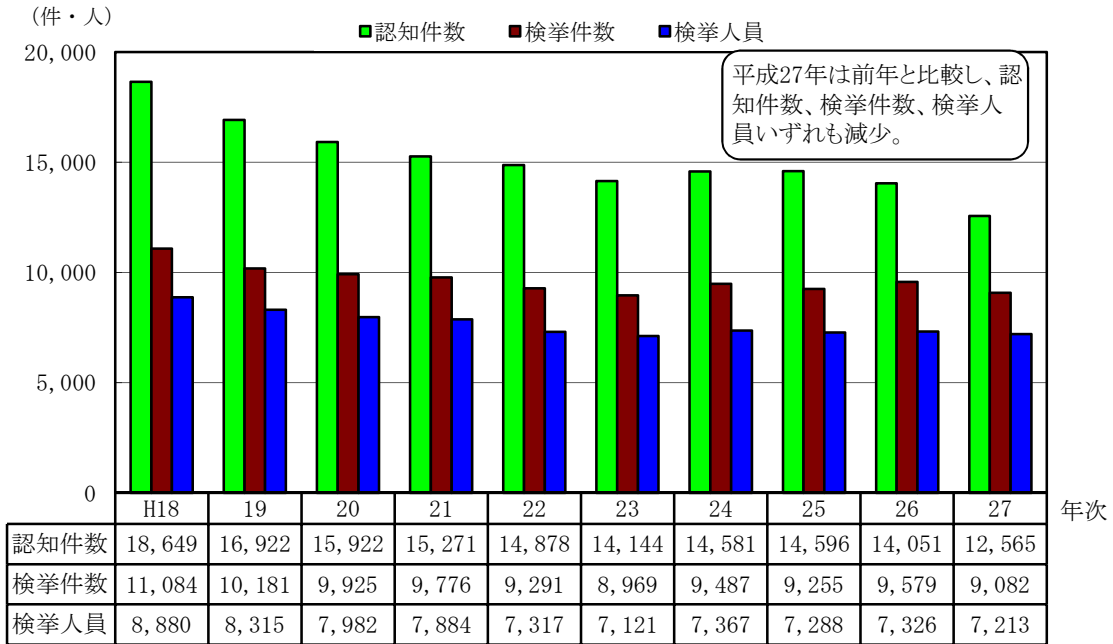


万引き 犯行時の年齢別 犯罪少年検挙人員の推移

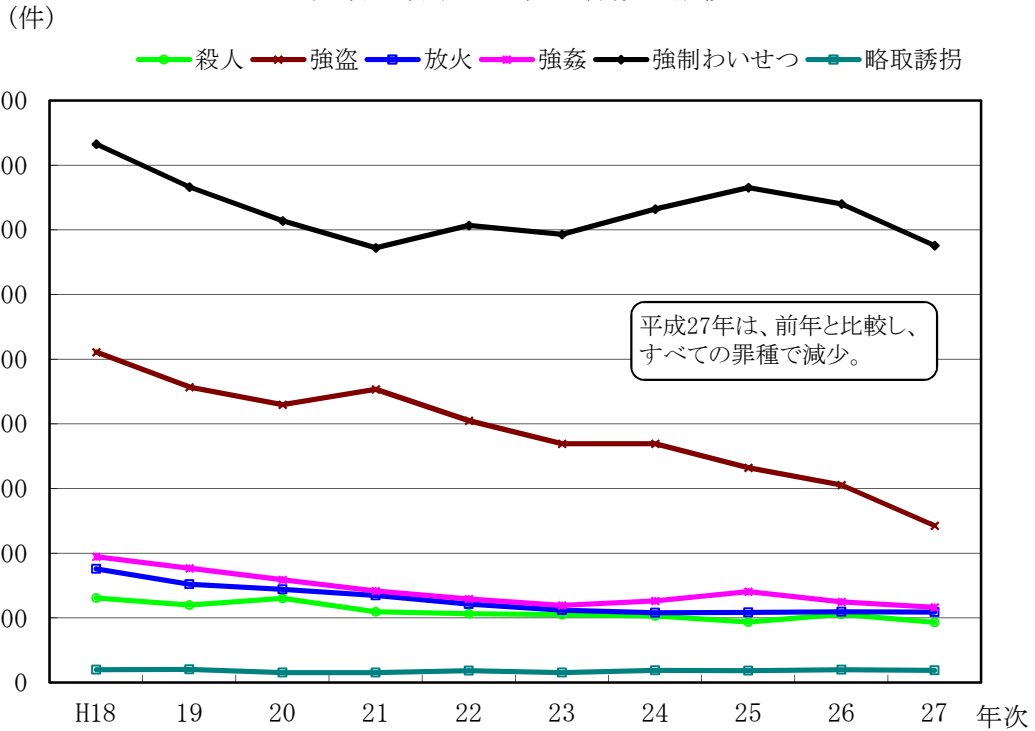


### 重要犯罪

#### 重要犯罪の認知・検挙状況の推移

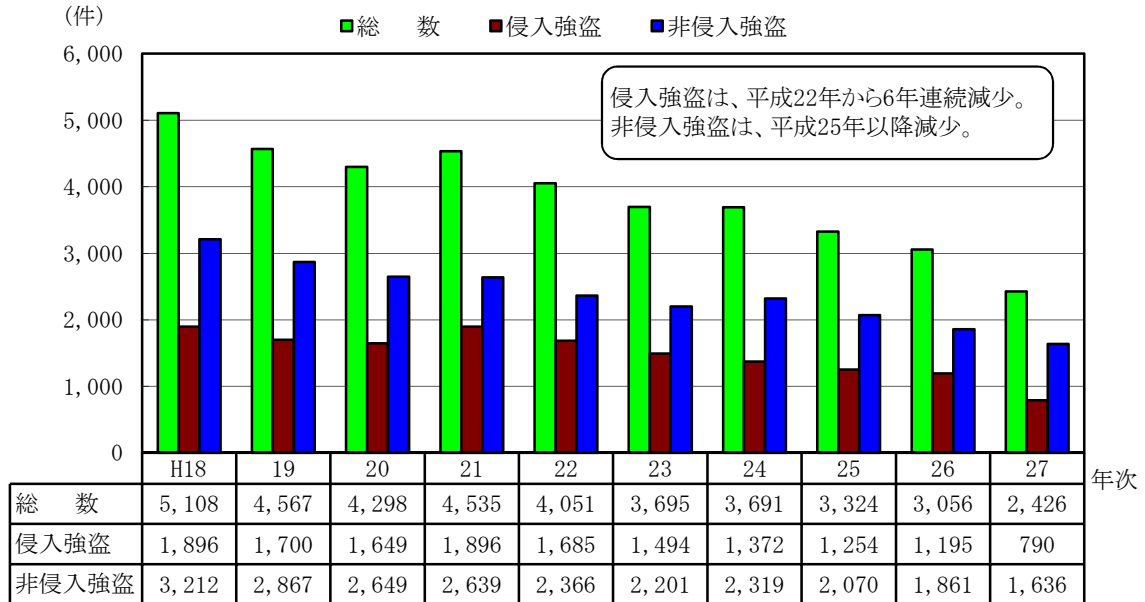


#### 重要犯罪 罪種別 認知件数の推移

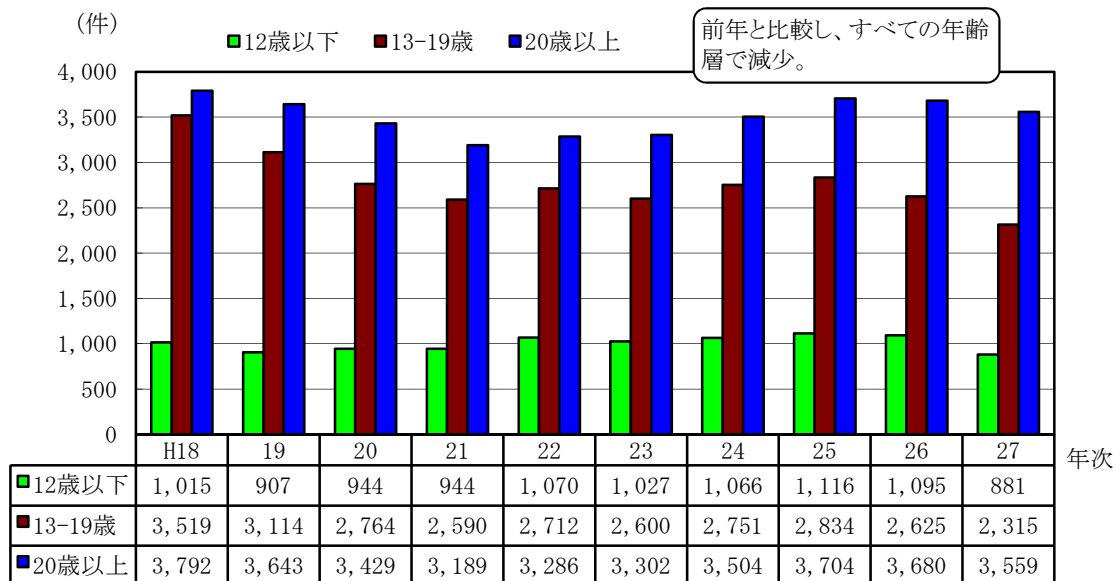


## 重要犯罪

強盗 手口別 認知件数の推移

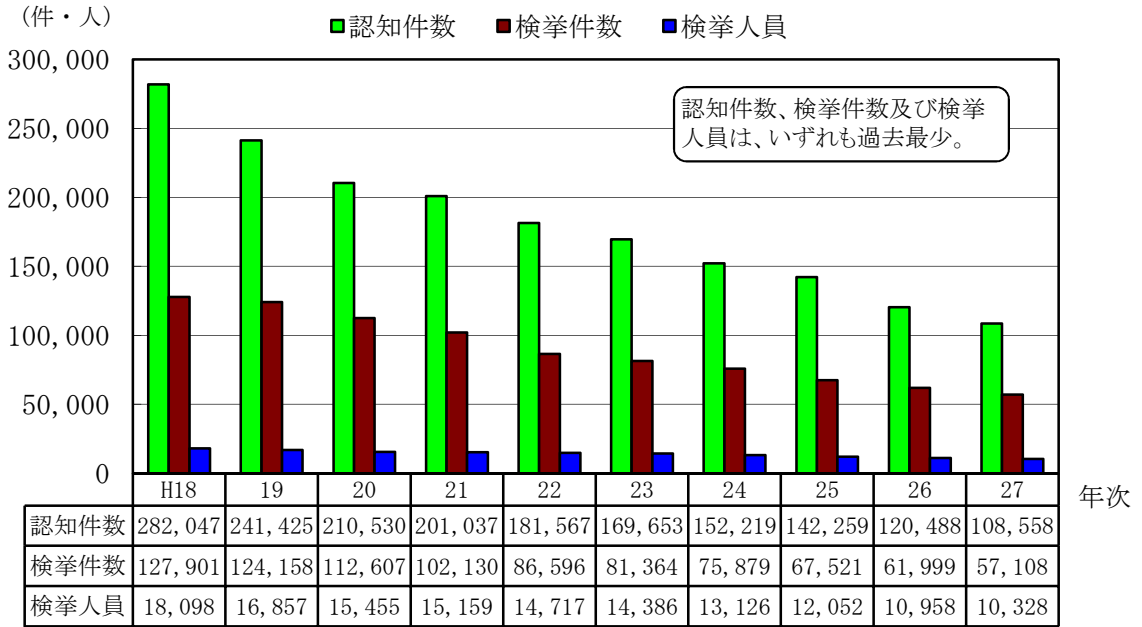


強制わいせつ 被害者の年齢別 認知件数の推移

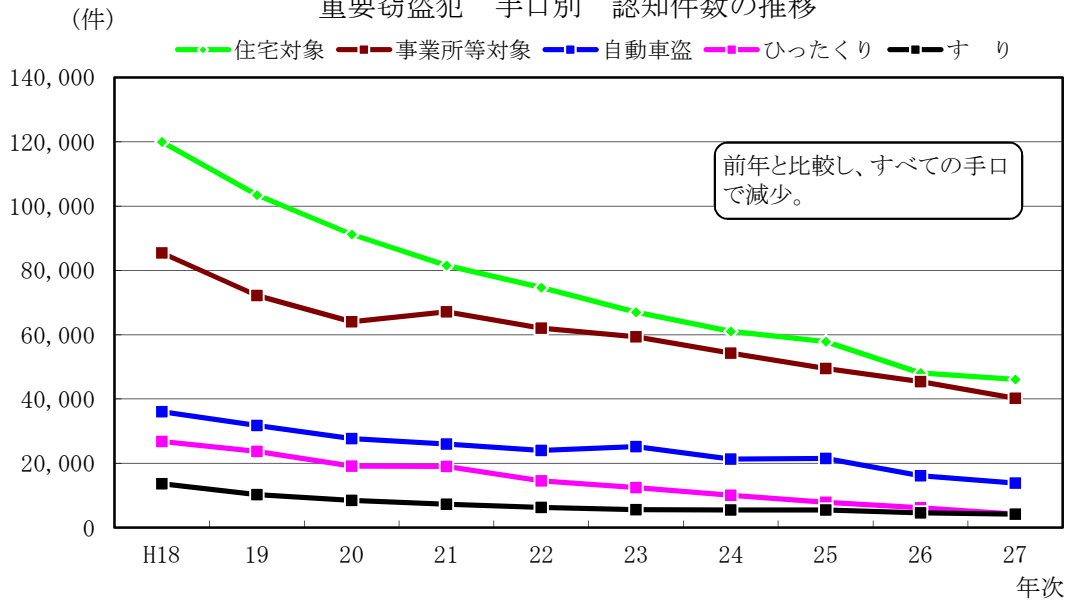


### 重要窃盗犯

#### 重要窃盗犯の認知・検挙状況の推移



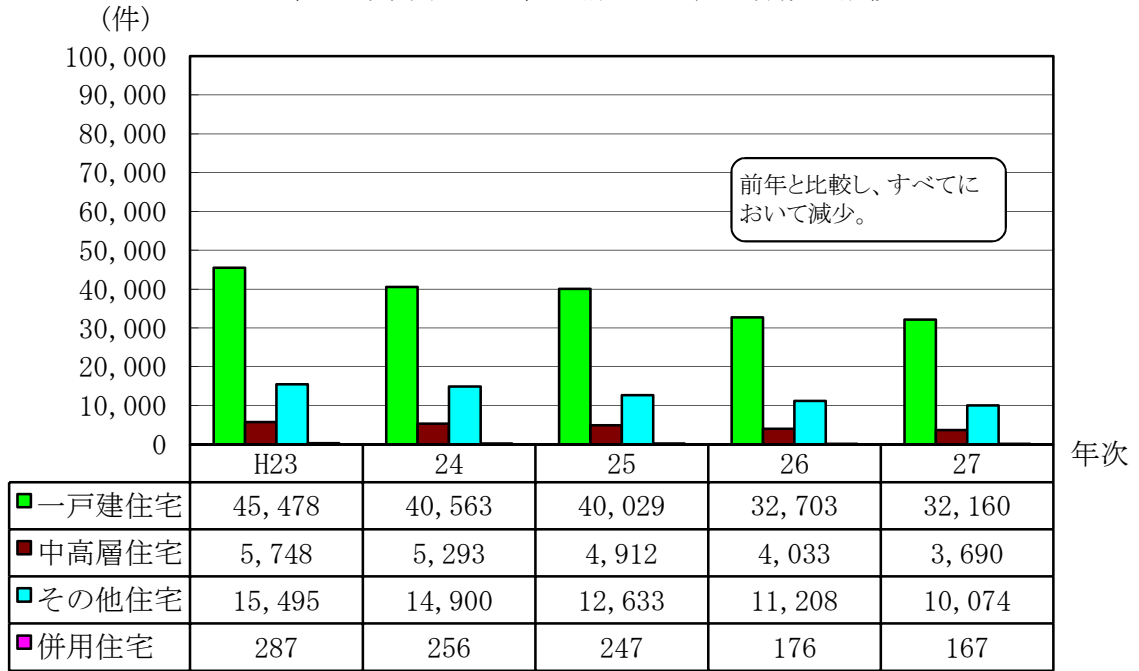
#### 重要窃盗犯 手口別 認知件数の推移



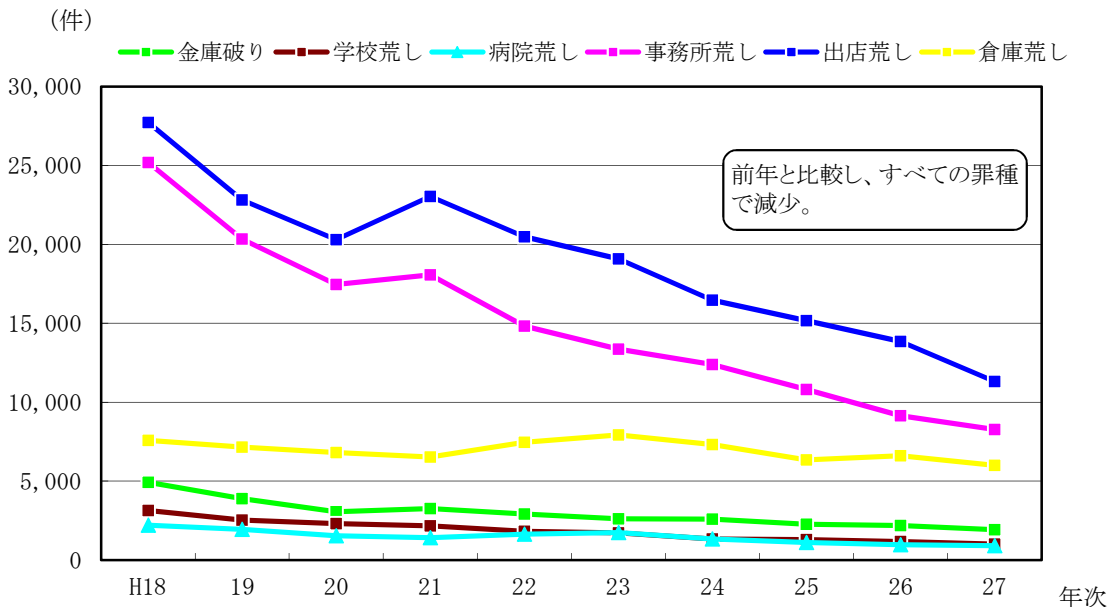


### 重要窃盗犯

#### 住宅対象侵入盗 住宅構造別 認知件数の推移

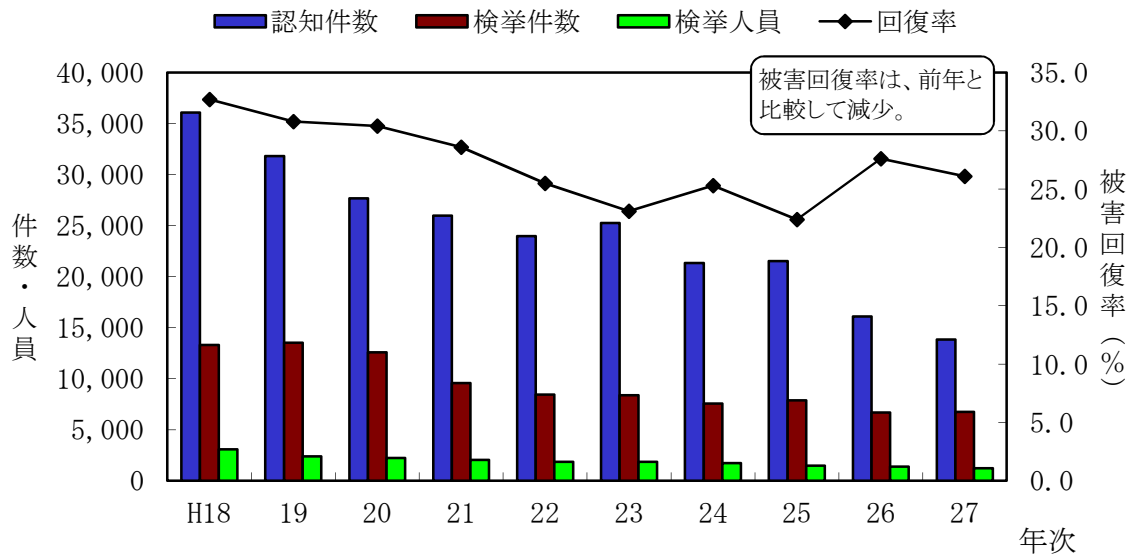


#### 事業所対象侵入盗 主要手口別 認知件数の推移

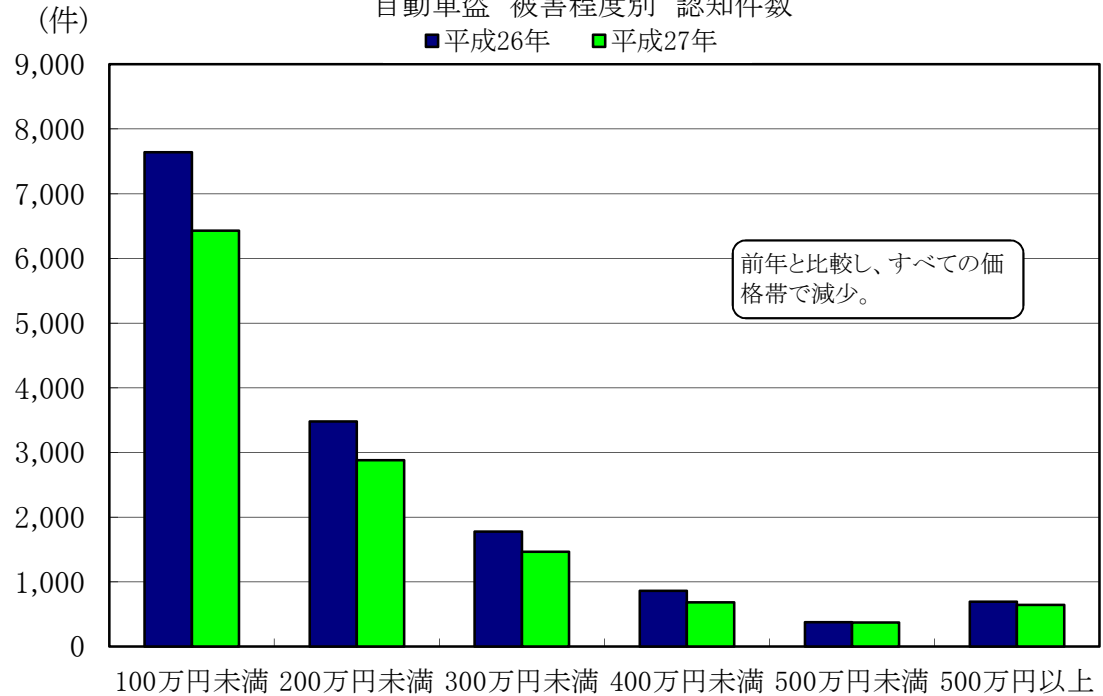


### 重要窃盗犯

#### 自動車盗 認知・検挙状況及び被害回復率の推移



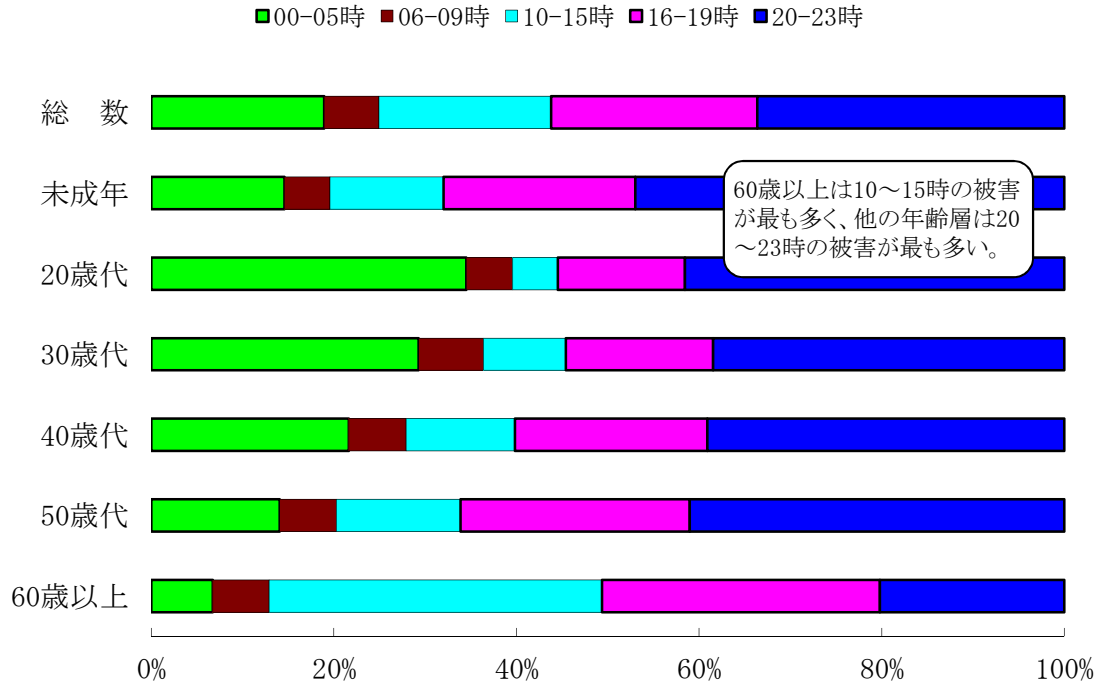
#### 自動車盗 被害程度別 認知件数



### 重要窃盗犯

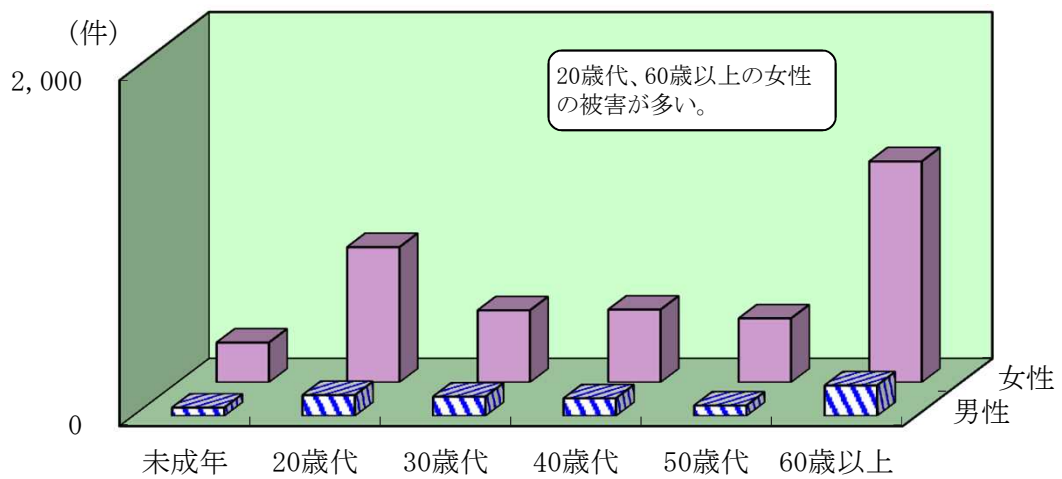
ひったくり 被害者の年齢層別・被害時間帯別 構成比

平成27年



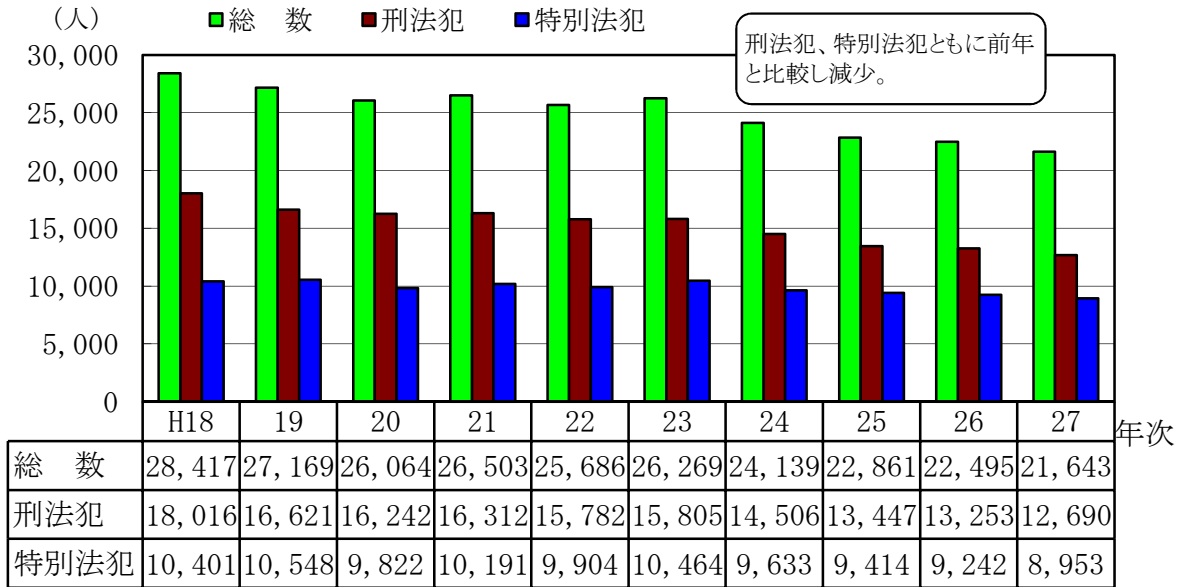
ひったくり 被害者の年齢別 性別 認知件数

平成27年

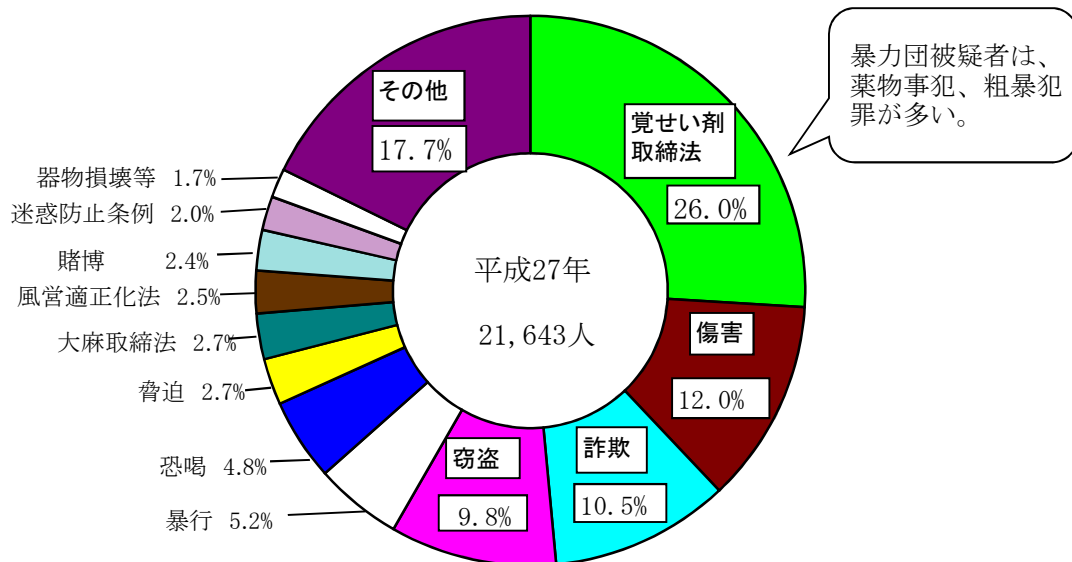


### 暴力団犯罪

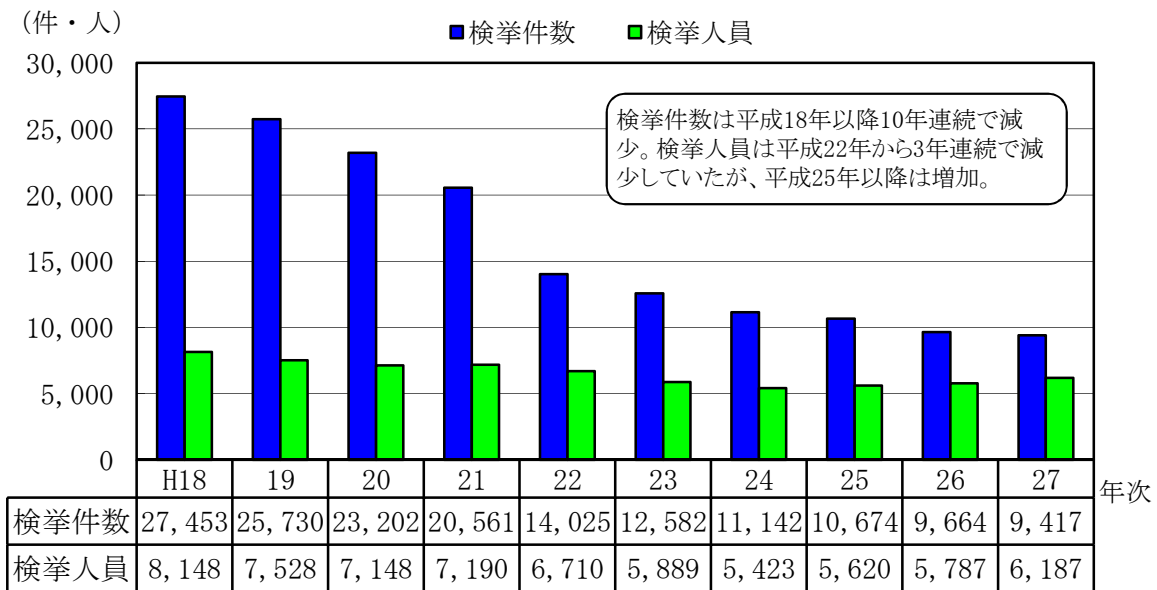
#### 暴力団 検挙人員の推移



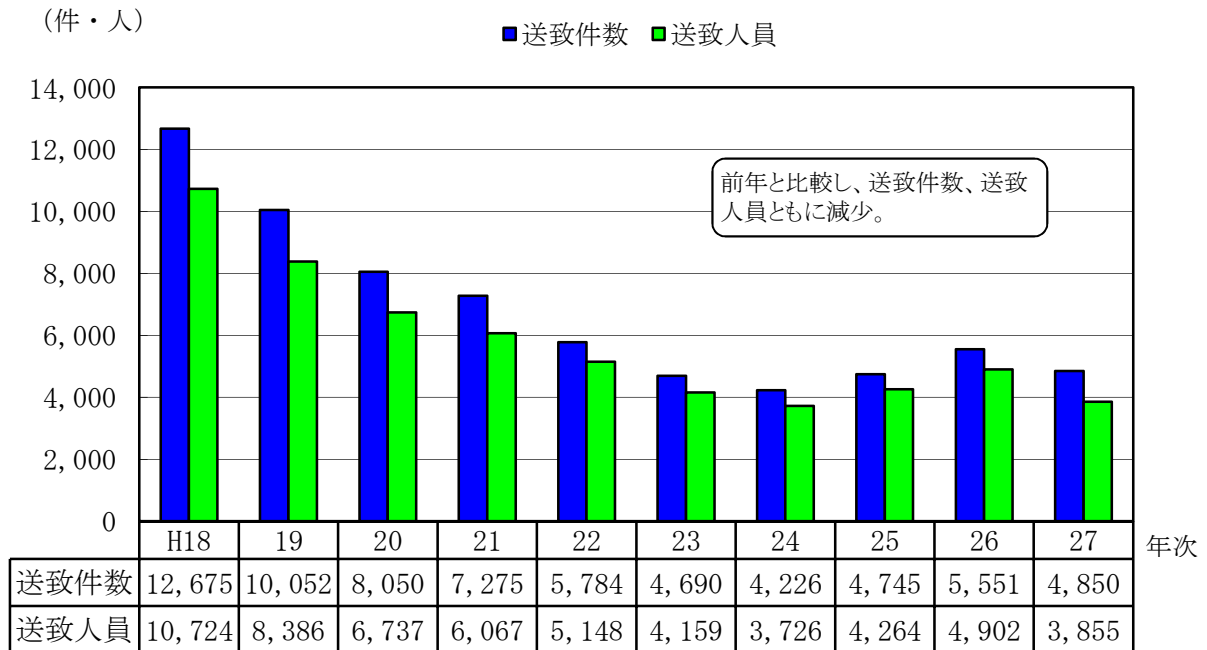
#### 暴力団犯罪 罪種・法令別検挙人員構成比



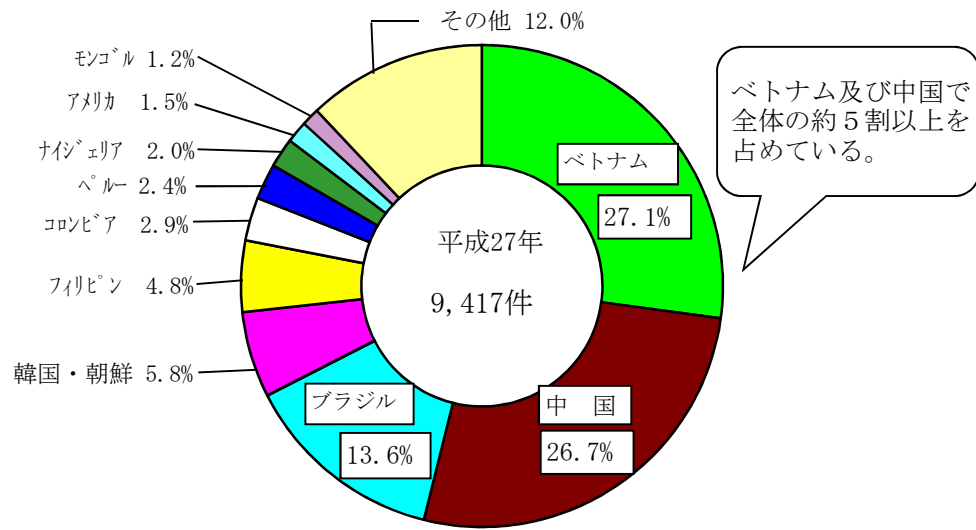
刑法犯 来日外国人の検挙件数・検挙人員の推移



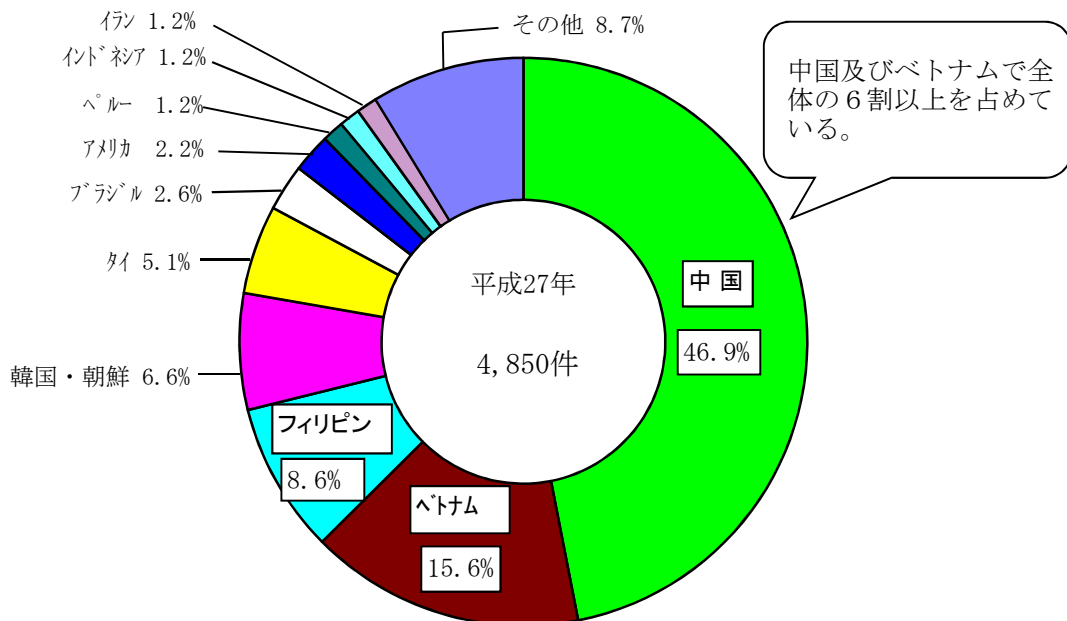
特別法犯 来日外国人の送致件数・人員の推移



刑法犯 来日外国人の国籍別検挙件数構成比

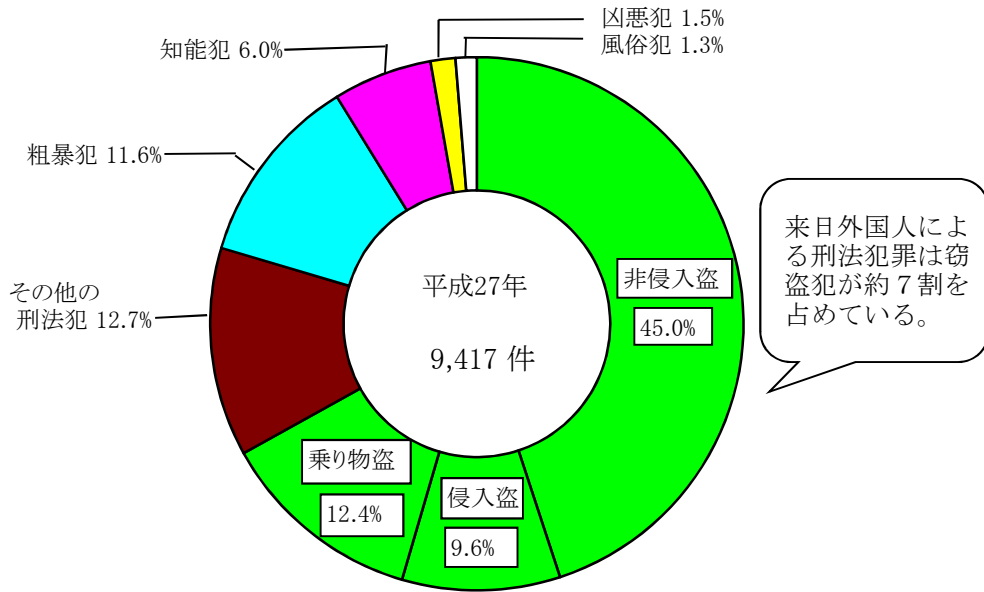


特別法犯 来日外国人の国籍別送致件数構成比

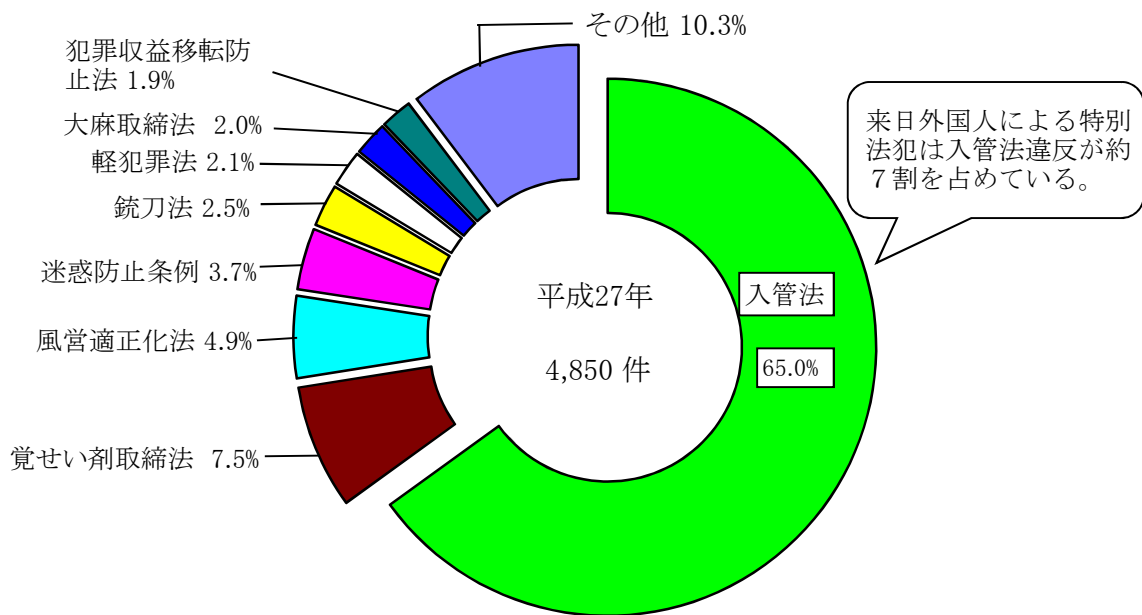


来日外国人による犯罪

来日外国人による 刑法犯 検挙件数の構成比



来日外国人による 特別法犯 送致件数の構成比



# 第1 刑 法 犯



1 罪種・態様別 認知・検挙件数及び検挙人員

Total number cases known to the police, total cases cleared up and total arrestees (classified by types of crimes)

罪種 Types of crimes	認知件数 Total cases known to the police	検挙件数		検挙人員	
		総数 Total numbers	うち) ※1) 解決件数 Total cases unfounded or "unpunishable"	総数 Total numbers	うち) ※2) 少年 Juvenile arrestees included
刑法犯総数 (交通業過を除く) Total number of criminal cases (excluding "Deaths or injuries through negligence in the conduct of one's occupation in traffic accidents")	1,098,969	357,484	11,301	239,355	38,921
<b>A 凶 悪 犯 Felonious offenses</b>	<b>5,618</b>	<b>4,777</b>	<b>173</b>	<b>4,409</b>	<b>586</b>
A-a 殺人 人 罪 Total cases of homicide	933	938	74	913	60
A-a-1 殺人 人 罪 Murder	868	874	71	861	56
A-a-2 嬰 児 殺 Infanticide	18	18	1	10	1
A-a-3 殺人 予 備 罪 Preparation for homicide	25	25	-	22	2
A-a-4 自殺 関 与 ・ 同 意 殺 人 罪 Participation in suicide	22	21	2	20	1
A-b 強 盗 罪 Total cases of robbery	2,426	1,915	17	1,972	401
A-b-1 強 盗 殺 人 罪 Death through robbery	26	24	2	31	4
A-b-2 強 盗 傷 人 罪 Injury through robbery	875	647	4	846	241
A-b-3 強 盗 強 姦 罪 Rape in ther course of robbery	32	35	-	37	1
A-b-4 強 盗 ・ 準 強 盗 罪 Robbery & Quasi-robbery	1,493	1,209	11	1,058	155
A-c 放 火 Arson	1,092	810	27	591	47
A-d 強 姦 Rape	1,167	1,114	55	933	78
<b>B 粗 暴 犯 Violent offenses</b>	<b>64,049</b>	<b>49,968</b>	<b>324</b>	<b>52,541</b>	<b>5,093</b>
B-a 凶 器 準 備 集 合 Unlawful assembly with dangerous weapons	9	6	-	54	29
B-b 暴 行 Violence	32,543	25,210	109	25,485	1,235
B-c 傷 害 Total cases of bodily injury	25,183	19,717	159	22,095	3,065
B-c-1 傷 害 罪 Crimes of bodily injury	25,103	19,631	158	21,985	3,054
B-c-2 傷 害 致 死 罪 Death through bodily injury	80	86	1	110	11
B-d 脅 迫 Intimidation	3,700	3,127	30	2,720	175
B-e 恐 喝 Extortion	2,614	1,908	26	2,187	589
<b>C 窃 盗 犯 Larceny offenses</b>	<b>807,560</b>	<b>226,001</b>	<b>8,732</b>	<b>123,847</b>	<b>23,015</b>
C-a 侵 入 盗 罪 Theft through breaking and entering	86,373	46,786	830	7,820	1,112
C-b 乗 り 物 盗 罪 Vehicle theft (including auto cycles & bicycles)	309,837	24,852	4,239	13,520	7,010
C-c 非 侵 入 盗 罪 Theft through non-breaking and non-entering	411,350	154,363	3,663	102,507	14,893
<b>D 知 能 犯 Intellectual offenses</b>	<b>43,622</b>	<b>20,742</b>	<b>269</b>	<b>13,016</b>	<b>936</b>
D-a 詐 欺 Fraud	39,432	17,613	208	10,502	802
D-b 横 領 Total cases of embezzlement	1,536	1,165	29	1,045	25
D-b-1 横 領 罪 Embezzlement	641	402	10	361	23
D-b-2 業 務 上 横 領 罪 Embezzlement in the conduct of business	895	763	19	684	2
D-c 偽 造 Total cases of counterfeiting	2,550	1,866	22	1,350	109
D-c-1 通 貨 偽 造 罪 Counterfeiting of currency	579	156	7	34	4
D-c-2 文 書 偽 造 罪 Documentary forgery	1,690	1,522	13	1,268	97
D-c-3 支 払 用 カ ー ド 偽 造 Crimes related to paying card with electromagnetic record	181	117	-	12	1
D-c-4 有 価 証 券 偽 造 罪 Counterfeiting of securities	57	33	2	16	-
D-c-5 印 章 偽 造 罪 Counterfeiting of seals	43	38	-	20	7
D-d 汚 職 Total cases of official corruption	70	65	10	74	-
D-d-1 賄 賂 罪 Acceptance cases of a bribe	43	42	-	59	-
D-d-2 職 権 濫 用 罪 Abuse of authority	27	23	10	15	-
D-e あ っ せ ん 利 得 処 罰 法 The law prohibiting mediation remuneration	-	-	-	-	-
D-f 背 任 Breach of trust	34	33	-	45	-

注※1) Remark: Cases unfounded or unpunishable, under our "statistical" definition, means those cases which were confirmed as such after police investigation. Typically speaking, like non-existence of a criminal fact, or acts by insane persons, or minors who are 13 years of age or below, and so forth.

1 罪種・態様別 認知・検挙件数及び検挙人員 (つづき)

Total number cases known to the police, total cases cleared up and total arrestees (classified by types of crimes)

罪種 Types of crimes	認知件数 Total cases known to the police	検挙件数		検挙人員	
		総数 Total numbers	うち) ※1) 解決件数 Total cases unfounded or "unpunishable"	総数 Total numbers	うち) ※2) 少年 Juvenile arrestees included
<b>E 風俗犯 Moral offenses</b>	<b>11,032</b>	<b>7,125</b>	<b>151</b>	<b>5,815</b>	<b>528</b>
E-a 賭博 Total cases of gambling	270	225	-	923	8
E-a-1 普通賭博罪 Common gambling	65	57	-	500	7
E-a-2 常習賭博罪 Habitual gambling	156	125	-	278	1
E-a-3 賭博開張等罪 Opening of a gambling place, etc.	49	43	-	145	-
E-b わいせつ Total cases of indecency	10,762	6,900	151	4,892	520
E-b-1 強制わいせつ罪 Indecency through compulsion	6,755	4,129	146	2,644	375
E-b-2 公然わいせつ罪 Offences of committing indecency in public	2,912	1,773	5	1,491	91
E-b-3 わいせつ物頒布等罪 Offences of distribution of obscene literature, etc.	1,095	998	-	757	54
<b>F その他の刑法犯 Other offenses</b>	<b>167,088</b>	<b>48,871</b>	<b>1,652</b>	<b>39,727</b>	<b>8,763</b>
F-1 内乱に関する罪 Offenses concerning insurrection	-	-	-	-	-
F-2 外患に関する罪 Offenses concerning foreign aggression	-	-	-	-	-
F-3 国交に関する罪 Offenses concerning foreign relations	-	-	-	-	-
F-4 公務執行妨害罪 Obstruction of the execution of official duties	2,691	2,559	4	2,152	201
F-5 逃走罪 Offenses concerning improper evasion of execution	1	1	-	-	-
F-6 犯人蔵匿証拠隠滅罪 Offenses of harboring criminals & suppressing evidence	253	228	1	265	35
F-7 騒乱罪 Offense of riot	-	-	-	-	-
F-8 失火罪 Offenses of negligent burning	232	102	23	79	6
F-9 激発物破裂・ガス等漏出罪 Destruction by explosives & leakage of gas, etc.	6	5	-	6	1
F-10 出水・水利妨害罪 Offense concerning damage to structures by inundation & obstructing water utilization	1	-	-	-	-
F-11 往来妨害罪 Offense for obstructing traffic	113	56	6	38	5
F-11-1 鉄道関係 Rail-transportation including rail-tracks(Vehicles excluded)	76	28	4	16	4
F-11-2 その他 Others	37	28	2	22	1
F-12 住居侵入罪 Intrusion upon habitation	17,112	7,279	88	4,405	1,326
F-13 秘密侵害罪 Secrecy violation	53	6	1	5	-
F-14 あへん煙吸食所持罪 Possession of smoking opium and opium smoking implement	-	-	-	-	-
F-15 飲料水汚染罪 Pollution of drinking water	2	-	-	-	-
F-16 偽証罪 Perjury	12	10	-	10	-
F-17 虚偽告訴罪 False accusation	39	35	1	41	2
F-18 淫行勧誘・重婚罪 Inducing illicit intercourses and bigamy	1	1	-	1	-
F-19 富くじ罪 Offenses concerning lottery	-	-	-	-	-
F-20 礼拝所不敬罪 Crimes related to places of worship and graves	189	127	7	77	3
F-20-1 死体遺棄等 Abandonment of Corpses	129	120	6	73	3
F-20-2 その他 Others	60	7	1	4	-
F-21 危険運転致死傷罪(交通業過を除く) Unsafe driving resulting in death or injury(excluding traffic accidents)	-	-	-	-	-
F-22 過失傷害罪 Bodily injury through negligence	265	177	7	179	16
F-23 過失致死罪 Death through negligence	24	23	1	29	1
F-24 業務上等過失致死傷罪(交通業過を除く) Death or bodily injury through negligence in the conduct of one's occupation(excluding traffic accidents)	451	356	9	505	3

注※2 ここていう「少年」とは、犯行時年齢及び処理時年齢がともに満14歳～満19歳に当たるものをいう。  
 ※2 Remark: 「Juvenile」, used here, is a youth whose age at the time of both his (or her) commission of a crime and subsequent police action was over 14 years old, but not older than 19 years.

1 罪種・態様別 認知・検挙件数及び検挙人員 (つづき)

Total number cases known to the police, total cases cleared up and total arrestees (classified by types of crimes)

罪種 Types of crimes	認知件数 Total cases known to the police	検挙件数		検挙人員	
		総数 Total numbers	うち) ※1) 解決件数 Total cases unfounded or "unpunishable"	総数 Total numbers	うち) ※2) 少年 Juvenile arrestees included
F-25 墮胎罪 Abortion	2	2	-	1	-
F-26 遺棄罪 Total cases of abandonment	49	44	1	50	5
F-26-1 遺棄 Abandonment	15	15	-	13	-
F-26-2 保護責任者遺棄 Abandonment by a Person Responsible for Protection	34	29	1	37	5
F-27 逮捕監禁罪 Offenses concerning arrest & imprisonment	341	301	4	400	46
F-28 略取誘拐・人身売買罪 kidnapping by force or enticement	192	176	5	160	12
F-29 名誉毀損罪 Defamation	720	497	17	440	19
F-30 信用毀損・威力業務妨害罪 Offenses of damage to credit & obstruction of business	1,175	544	12	456	69
F-31 不動産侵奪罪 Wrongfully taking possession of immovable property	25	24	1	40	-
F-32 占有離脱物横領罪 Embezzlement of lost articles	26,500	23,482	123	22,689	5,584
F-33 盗品罪 Offenses concerning property obtained through crime	1,590	1,479	11	1,364	600
F-34 文書等毀棄罪 Destroying public documents	106	91	1	62	1
F-35 建造物損壊罪 Damaging structures	1,514	429	15	421	92
F-36 境界損壊罪 Damaging, destroying or transferring "mete's and bounds"	17	11	1	13	-
F-37 器物損壊罪 Destroying things in general	112,931	10,387	1,313	5,588	687
F-38 不正指令電磁的記録罪 Illegal creation of unauthorized commands for electromagnetic records	56	45	-	16	10
F-39 暴力行為等処罰ニ関スル法律 (第2条・第3条) Offenses violating "Law Concerning Punishment of Physical Violences and Others"(Articles 2 and 3)	87	78	-	101	9
F-40 決闘罪ニ関スル件 Offenses violating "Law Relating to Duel"	5	5	-	29	29
F-41 爆発物取締罰則 Offenses violating "Explosives Control Law"	1	2	-	4	-
F-42 航空機の強取等の処罰に関する法律 Law concerning punishment of unlawful seizure of an aircraft	-	-	-	-	-
F-43 火炎びんの使用等の処罰に関する法律 Law concerning punishment of use and others of Molotov cocktails.(fire)	2	2	-	1	-
F-44 航空の危険を生じさせる行為等の処罰に関する法律 Law concerning punishment of the acts to cause aviatational danger.	2	1	-	1	-
F-45 人質による強要行為等の処罰に関する法律 Law concerning punishment of compulsion. And other related acts committed by those having taken hostages	-	1	-	1	-
F-46 流通食品への毒物の混入等の防止等に関する特別措置法 Special Law regarding the prevention of poisonous substance from contaminating food in circulation	-	-	-	-	-
F-47 サリン等による人身被害の防止に関する法律 Law related to the prevention of bodily harm caused by sarin and similar substances	-	-	-	-	-
F-48 組織的な犯罪の処罰及び犯罪収益の規制に関する法律 Law for punishment of organized crimes, control of crime proceeds and other matters	328	305	-	98	1
F-49 公衆等脅迫目的の犯罪行為のための資金等の提供等の処罰に関する法律 Law concerning punishment of provision, etc. of funds for criminal acts for purposes of threatening the public, etc	-	-	-	-	-
<b>刑法犯総数 (交通業過を含む)</b>	<b>1,106,011</b>	<b>364,526</b>	<b>...</b>	<b>247,014</b>	<b>40,113</b>
うち) 交通業過	7,042	7,042	...	7,659	1,192

2 罪種別既遂・未遂別

罪種	認知・検挙			認知件数		
	総数	既遂	未遂			
刑法犯総数(交通業過を除く)	1,098,969	1,061,797	37,172			
凶悪犯	5,618	4,151	1,467			
殺人	933	354	579			
殺嬰	868	297	571			
殺児	18	16	2			
殺予	25	25	-			
殺自	22	16	6			
強盗	2,426	2,042	384			
強盗殺人	26	14	12			
強盗傷人	875	875	-			
強盗強姦	32	16	16			
強盗・準強盗	1,493	1,137	356			
放火	1,092	833	259			
強姦	1,167	922	245			
粗暴犯	64,049	62,922	1,127			
凶器準備集	9	9	-			
暴行	32,543	32,543	-			
傷害	25,183	25,183	-			
うち)傷害致死	80	80	-			
脅恐	3,700	3,471	229			
脅恐	2,614	1,716	898			
窃盗犯	807,560	779,343	28,217			
侵入	86,373	70,582	15,791			
り物	309,837	307,757	2,080			
非侵入	411,350	401,004	10,346			
知能犯	43,622	41,501	2,121			
詐欺	39,432	37,333	2,099			
横領	1,536	1,536	-			
横領	641	641	-			
横領	895	895	-			
偽造	2,550	2,529	21			
偽造	579	576	3			
偽造	1,690	1,674	16			
偽造	181	180	1			
偽造	57	56	1			
偽造	43	43	-			
汚職	70	70	-			
うち)賄賂	43	43	-			
あっせん利得処罰	-	-	-			
背任	34	33	1			
風俗犯	11,032	10,522	510			
賭博	270	270	-			
普通賭博	65	65	-			
常習賭博	156	156	-			
賭博開張等	49	49	-			
わいせつ	10,762	10,252	510			
うち)強制わいせつ	6,755	6,245	510			
うち)公然わいせつ	2,912	2,912	-			
その他の刑法犯	167,088	163,358	3,730			
うち)占有離脱物横領	26,500	26,500	-			
うち)公務執行妨害	2,691	2,691	-			
うち)住居侵入	17,112	13,422	3,690			
うち)逮捕監禁	341	341	-			
うち)略取誘拐・人身売買	192	163	29			
うち)盗品等	1,590	1,590	-			
うち)器物損壊等	112,931	112,931	-			



3 年次別 府県別 罪種別 認知・検挙件数及び検挙人員

刑法犯総数（交通業過を除く）

年次及び 都道府県	認知件数	検 挙 件 数 検 率		検 挙 人 員			
				総 数	うち) 女	うち) 少年	うち) 女
2006 平成18年	2,050,850	31.2	640,657	384,250	81,690	112,817	26,059
2007 19	1,908,836	31.7	605,358	365,577	79,547	103,224	24,227
2008 20	1,826,500	31.4	573,392	339,752	73,104	90,966	19,995
2009 21	1,713,832	31.8	544,699	332,888	70,213	90,282	18,516
2010 22	1,604,019	31.0	497,356	322,620	69,468	85,846	17,181
2011 23	1,502,951	30.8	462,535	305,631	65,594	77,696	14,921
2012 24	1,403,167	31.2	437,610	287,021	60,402	65,448	11,616
2013 25	1,314,140	30.0	394,121	262,486	54,877	56,469	9,385
2014 26	1,212,163	30.6	370,568	251,115	51,461	48,361	7,003
2015 27年	1,098,969	32.5	357,484	239,355	49,282	38,921	5,061
北 海 道	35,457		12,225	8,426	1,966	1,066	111
札 幌	24,749		7,748	5,344	1,170	726	69
函 館	2,407		996	661	177	66	12
旭 川	3,497		1,589	1,098	310	123	13
釧 路	3,641		1,420	978	217	128	15
北 見	1,163		472	345	92	23	2
東 北 管 区	49,071		19,715	12,549	2,838	1,503	185
青 森	5,486		2,392	1,680	416	250	55
岩 手	4,884		2,159	1,430	353	129	15
宮 城	17,742		5,859	3,457	714	429	40
秋 田	3,154		1,903	1,423	328	149	24
山 形	5,014		2,955	1,918	440	202	25
福 島	12,791		4,447	2,641	587	344	26
東 京	148,182		43,516	32,627	5,697	4,277	594
関 東 管 区	313,124		108,233	70,067	14,636	11,168	1,351
茨 城	29,085		8,896	5,141	1,061	848	78
栃 木	14,630		6,074	3,102	712	428	65
群 馬	16,275		7,931	4,644	956	512	51
埼 玉	73,456		19,056	13,260	2,569	2,336	247
千 葉	61,656		17,799	11,164	2,352	1,849	195
神 奈 川	61,664		26,416	18,185	3,751	3,091	397
新 潟	14,970		6,104	4,050	941	449	57
山 梨	6,406		1,787	1,245	298	232	38
長 野	11,502		4,461	2,785	649	495	93
静 岡	23,480		9,709	6,491	1,347	928	130
中 部 管 区	127,581		40,210	25,159	5,142	3,895	505
富 山	6,115		2,137	1,454	311	209	27
石 川	7,585		3,164	1,760	390	242	35
福 井	3,880		1,953	1,284	293	169	18
岐 阜	18,160		5,792	2,990	655	433	52
愛 知	76,663		22,299	15,393	2,985	2,454	311
三 重	15,178		4,865	2,278	508	388	62
近 畿 管 区	244,796		58,634	42,335	8,468	7,522	1,053
滋 賀	11,308		4,446	2,286	503	412	68
京 都	24,068		6,382	4,767	970	882	129
大 阪	132,471		23,853	18,563	3,376	3,586	484
兵 庫	59,374		16,039	12,193	2,533	1,931	267
奈 良	10,036		4,359	2,308	560	365	54
和 歌 山	7,539		3,555	2,218	526	346	51
中 国 管 区	47,914		20,314	13,735	3,217	2,540	408
鳥 取	3,388		1,785	1,030	274	170	41
島 根	3,342		1,905	935	219	140	18
岡 山	14,706		5,612	3,780	780	848	138
広 島	18,777		7,391	5,631	1,349	941	140
山 口	7,701		3,621	2,359	595	441	71
四 国 管 区	28,826		12,381	7,237	1,803	1,253	197
徳 島	4,543		2,374	1,168	317	181	25
香 川	7,212		3,242	2,117	476	378	51
愛 媛	11,407		4,835	2,786	716	445	69
高 知	5,664		1,930	1,166	294	249	52
九 州 管 区	104,018		42,256	27,220	5,515	5,697	657
福 岡	54,663		19,372	10,992	2,035	2,633	287
佐 賀	5,422		3,463	1,639	394	294	38
長 崎	4,965		2,914	2,072	454	327	35
熊 本	10,274		4,704	3,340	743	615	92
大 分	4,843		2,153	1,628	395	231	16
宮 崎	6,632		2,490	1,828	377	417	38
鹿 児 島	7,756		2,955	2,426	550	363	48
沖 縄	9,463		4,205	3,295	567	817	103

3 年次別 府県別 罪種別 認知・検挙件数及び検挙人員 (つづき)

重要犯罪

年次及び 都道府県	認知件数	検 挙 件 数 検 挙 率		検 挙 人 員			
				総 数	うち) 女	うち) 少年	うち) 女
2006 平成18年	18,649	59.4	11,084	8,880	735	1,428	121
2007 19	16,922	60.2	10,181	8,315	707	1,316	78
2008 20	15,922	62.3	9,925	7,982	694	1,238	73
2009 21	15,271	64.0	9,776	7,884	589	1,234	91
2010 22	14,878	62.4	9,291	7,317	578	1,106	58
2011 23	14,144	63.4	8,969	7,121	588	1,072	57
2012 24	14,581	65.1	9,487	7,367	582	1,178	73
2013 25	14,596	63.4	9,255	7,288	578	1,124	64
2014 26	14,051	68.2	9,579	7,326	543	1,027	63
2015 27年	12,565	72.3	9,082	7,213	536	973	40
北 海 道	493		331	253	24	38	-
札 幌	350		223	165	14	27	-
函 館	52		38	30	3	1	-
旭 川	27		21	18	-	3	-
釧 路	51		40	31	7	5	-
北 見	13		9	9	-	2	-
東 北 管 区	598		498	321	30	25	-
青 森	65		60	38	1	1	-
岩 手	66		51	33	6	1	-
宮 城	262		204	105	9	11	-
秋 田	40		43	39	5	3	-
山 形	44		29	25	2	2	-
福 島	121		111	81	7	7	-
東 京	1,583		1,247	1,105	79	87	3
関 東 管 区	3,277		2,551	2,027	156	275	17
茨 城	248		196	171	12	33	1
栃 木	97		85	82	9	4	1
群 馬	118		111	100	8	10	-
埼 玉	839		597	477	34	91	5
千 葉	602		450	376	34	36	5
神 奈 川	792		684	451	22	73	2
新 潟	124		94	77	11	7	2
山 梨	56		37	26	5	2	-
長 野	136		96	75	4	6	-
静 岡	265		201	192	17	13	1
中 部 管 区	1,135		822	667	56	102	5
富 山	32		23	27	7	5	-
石 川	90		74	44	4	5	-
福 井	56		56	46	9	6	1
岐 阜	148		99	83	5	12	-
愛 知	718		496	407	28	62	4
三 重	91		74	60	3	12	-
近 畿 管 区	3,259		1,815	1,460	104	237	7
滋 賀	137		83	56	4	5	-
京 都	271		192	142	10	15	-
大 阪	1,974		993	810	55	133	5
兵 庫	695		412	346	23	71	2
奈 良	111		70	56	5	5	-
和 歌 山	71		65	50	7	8	-
中 国 管 区	541		476	383	26	56	1
鳥 取	45		44	25	2	1	-
島 根	40		36	22	2	2	-
岡 山	122		114	98	4	18	-
広 島	261		205	170	12	21	1
山 口	73		77	68	6	14	-
四 国 管 区	293		246	216	16	29	3
徳 島	45		37	34	5	6	-
香 川	92		90	73	1	7	-
愛 媛	114		89	77	8	11	3
高 知	42		30	32	2	5	-
九 州 管 区	1,386		1,096	781	45	124	4
福 岡	808		608	388	16	68	3
佐 賀	59		52	41	3	8	-
長 崎	56		43	29	1	5	-
熊 本	122		106	87	4	12	1
大 分	47		49	40	-	7	-
宮 崎	79		61	35	2	2	-
鹿 児 島	86		64	57	8	5	-
沖 縄	129		113	104	11	17	-

3 年次別 府県別 罪種別 認知・検挙件数及び検挙人員 (つづき)

重要窃盗犯

年次及び 都道府県	認知件数	検 挙 件 数 検 率		検 挙 人 員			
				総 数	うち) 女	うち) 少年	うち) 女
		%					
2006 平成18年	282,047	45.3	127,901	18,098	1,503	4,366	301
2007 19	241,425	51.4	124,158	16,857	1,492	3,930	261
2008 20	210,530	53.5	112,607	15,455	1,312	3,357	216
2009 21	201,037	50.8	102,130	15,159	1,304	3,515	247
2010 22	181,567	47.7	86,596	14,717	1,308	3,217	198
2011 23	169,653	48.0	81,364	14,386	1,204	3,266	172
2012 24	152,219	49.8	75,879	13,126	1,101	2,534	132
2013 25	142,259	47.5	67,521	12,052	1,032	2,316	152
2014 26	120,488	51.5	61,999	10,958	852	1,999	119
2015 27年	108,558	52.6	57,108	10,328	805	1,659	92
北 海 道	3,879		1,824	440	41	90	6
札 幌	2,705		1,232	259	19	52	2
函 館	333		153	38	6	4	-
旭 川	390		193	64	7	14	-
釧 路	340		176	51	6	14	3
北 見	111		70	28	3	6	1
東 北 管 区	5,634		3,225	658	43	78	3
青 森	515		449	138	9	12	-
岩 手	471		352	87	7	6	-
宮 城	2,086		910	199	12	37	2
秋 田	270		173	63	6	4	1
山 形	448		399	58	2	7	-
福 島	1,844		942	113	7	12	-
東 京	9,145		7,477	1,215	114	126	12
関 東 管 区	36,270		18,093	2,321	140	398	22
茨 城	6,274		2,376	220	15	54	5
栃 木	2,109		986	94	5	9	1
群 馬	2,025		1,125	202	10	27	1
埼 玉	6,608		3,494	532	43	82	5
千 葉	7,364		3,905	342	20	60	4
神 奈 川	6,036		3,347	481	22	93	5
新 潟	1,538		757	128	10	17	1
山 梨	934		300	49	2	6	-
長 野	1,208		502	101	3	20	-
静 岡	2,174		1,301	172	10	30	-
中 部 管 区	17,321		7,212	1,053	65	139	8
富 山	621		221	59	2	10	-
石 川	1,024		604	132	7	23	3
福 井	459		292	90	7	13	-
岐 阜	2,217		1,145	133	6	20	1
愛 知	10,915		3,663	509	37	60	4
三 重	2,085		1,287	130	6	13	-
近 畿 管 区	18,157		7,068	2,117	241	328	22
滋 賀	962		723	147	10	33	1
京 都	1,475		825	221	24	41	1
大 阪	9,289		2,329	928	123	114	8
兵 庫	4,689		2,069	538	65	90	10
奈 良	870		409	97	2	11	-
和 歌 山	872		713	186	17	39	2
中 国 管 区	3,848		2,401	619	36	115	4
鳥 取	302		192	46	2	9	1
島 根	324		285	46	4	3	2
岡 山	1,370		790	161	5	39	1
広 島	1,235		754	195	14	20	-
山 口	617		380	171	11	44	-
四 国 管 区	3,063		2,372	533	52	95	3
徳 島	399		388	50	3	9	-
香 川	603		380	96	10	20	2
愛 媛	1,423		1,139	300	32	59	1
高 知	638		465	87	7	7	-
九 州 管 区	11,241		7,436	1,372	73	290	12
福 岡	6,894		4,893	496	22	71	2
佐 賀	425		360	59	1	6	-
長 崎	379		219	59	4	9	1
熊 本	887		673	180	11	40	2
大 分	425		335	117	1	23	-
宮 崎	605		307	78	3	26	-
鹿 児 島	832		268	129	7	21	-
沖 縄	794		381	254	24	94	7



3 年次別 府県別 罪種別 認知・検挙件数及び検挙人員 (つづき)

A 凶悪犯

年次及び 都道府県	認知件数	検 挙 件 数 検 挙 率		検 挙 人 員			
				総 数	うち) 女	うち) 少年	うち) 女
2006 平成18年	10,124	70.4	7,125	6,459	698	1,170	120
2007 19	9,051	71.4	6,461	5,923	689	1,042	78
2008 20	8,630	72.2	6,229	5,634	662	956	65
2009 21	8,392	72.4	6,073	5,654	570	949	90
2010 22	7,624	72.2	5,503	5,021	555	783	55
2011 23	7,062	74.9	5,287	4,786	564	785	55
2012 24	7,070	75.9	5,368	4,779	549	836	63
2013 25	6,757	75.9	5,128	4,647	541	786	60
2014 26	6,453	79.0	5,101	4,580	513	703	58
2015 27年	5,618	85.0	4,777	4,409	507	586	34
北海道	184		164	142	23	19	-
札幌	112		104	91	13	11	-
函館	23		15	12	3	-	-
旭川	11		11	11	-	3	-
釧路	28		26	20	7	3	-
北見	10		8	8	-	2	-
東北管区	224		223	187	30	10	-
青森	35		36	26	1	1	-
岩手	23		24	22	6	1	-
宮城	78		73	56	9	4	-
秋田	24		24	24	5	1	-
山形	19		17	14	2	-	-
福島	45		49	45	7	3	-
東京	757		694	664	74	46	2
関東管区	1,575		1,373	1,281	143	193	15
茨城	143		124	116	10	26	1
栃木	63		60	58	9	3	1
群馬	74		71	69	8	4	-
埼玉	382		313	290	32	71	5
千葉	276		253	236	27	22	3
神奈川	342		301	263	22	48	2
新潟	64		59	51	11	4	2
山梨	32		29	18	4	2	-
長野	55		48	53	4	5	-
静岡	144		115	127	16	8	1
中部管区	551		463	456	55	68	5
富山	15		17	23	7	5	-
石川	35		36	33	4	3	-
福井	27		29	29	8	2	1
岐阜	73		62	60	5	8	-
愛知	354		274	270	28	42	4
三重	47		45	41	3	8	-
近畿管区	1,356		937	855	98	131	5
滋賀	50		48	33	4	-	-
京都	100		76	83	10	10	-
大阪	854		538	486	51	74	3
兵庫	287		215	205	22	41	2
奈良	36		31	24	4	2	-
和歌山	29		29	24	7	4	-
中国管区	261		259	235	26	33	1
鳥取	23		23	18	2	-	-
島根	12		10	9	2	-	-
岡山	66		68	59	4	9	-
広島	117		113	104	12	14	1
山口	43		45	45	6	10	-
四国管区	148		143	139	15	17	2
徳島	24		24	26	5	3	-
香川	44		45	43	1	5	-
愛媛	53		57	48	7	6	2
高知	27		17	22	2	3	-
九州管区	562		521	450	43	69	4
福岡	305		279	230	15	47	3
佐賀	32		29	23	3	3	-
長崎	20		18	12	1	-	-
熊本	53		52	52	4	6	1
大分	20		22	19	-	1	-
宮崎	15		18	18	2	-	-
鹿児島	42		35	35	8	3	-
沖縄	75		68	61	10	9	-

3 年次別 府県別 罪種別 認知・検挙件数及び検挙人員 (つづき)

A-a 殺人

年次及び 都道府県	認知件数	検 挙 件 数 検 挙 率		検 挙 人 員			
				総 数	うち) 女	うち) 少年	うち) 女
		%					
2006 平成18年	1,309	96.8	1,267	1,241	246	69	10
2007 19	1,199	96.5	1,157	1,161	272	62	13
2008 20	1,301	95.1	1,237	1,211	296	50	7
2009 21	1,095	98.1	1,074	1,036	209	50	11
2010 22	1,068	96.3	1,029	999	220	43	12
2011 23	1,052	97.8	1,029	971	238	56	14
2012 24	1,032	93.3	963	899	224	46	11
2013 25	938	101.3	950	906	206	52	4
2014 26	1,054	95.8	1,010	967	227	50	14
2015 27年	933	100.5	938	913	213	60	5
北海道	36		37	33	13	3	-
札幌	22		23	19	9	1	-
函館	3		3	3	1	-	-
旭川	-		1	1	-	-	-
釧路	8		9	9	3	2	-
北見	3		1	1	-	-	-
東北管区	47		44	36	13	-	-
青森	4		4	4	-	-	-
岩手	7		8	7	3	-	-
宮城	16		12	9	4	-	-
秋田	7		6	5	2	-	-
山形	5		5	2	1	-	-
福島	8		9	9	3	-	-
東京	102		113	109	28	3	-
関東管区	269		275	287	51	24	1
茨城	19		17	21	4	1	-
栃木	11		11	8	2	-	-
群馬	19		21	24	5	2	-
埼玉	57		56	56	11	13	-
千葉	45		52	51	11	3	-
神奈川	58		58	54	8	4	-
新潟	14		13	12	4	-	-
山梨	6		6	4	-	-	-
長野	12		13	10	-	-	-
静岡	28		28	47	6	1	1
中部管区	92		92	90	25	7	2
富山	3		4	4	2	1	-
石川	10		10	13	2	2	-
福井	10		10	11	5	1	1
岐阜	13		15	15	4	-	-
愛知	47		45	40	11	2	1
三重	9		8	7	1	1	-
近畿管区	205		190	178	43	8	1
滋賀	7		6	6	2	-	-
京都	17		15	13	3	-	-
大阪	118		114	107	25	3	-
兵庫	42		35	35	7	3	1
奈良	10		10	7	2	-	-
和歌山	11		10	10	4	2	-
中国管区	51		53	44	14	1	-
鳥取	6		6	5	1	-	-
島根	4		4	4	1	-	-
岡山	12		12	10	3	-	-
広島	19		21	17	5	1	-
山口	10		10	8	4	-	-
四国管区	32		35	32	6	2	-
徳島	7		7	7	2	-	-
香川	9		11	9	1	-	-
愛媛	13		14	12	3	2	-
高知	3		3	4	-	-	-
九州管区	99		99	104	20	12	1
福岡	40		42	52	5	4	-
佐賀	5		5	4	1	2	-
長崎	7		7	5	1	-	-
熊本	8		7	7	3	1	1
大分	4		4	4	-	1	-
宮崎	4		5	6	1	-	-
鹿児島	9		7	7	3	1	-
沖縄	22		22	19	6	3	-

3 年次別 府県別 罪種別 認知・検挙件数及び検挙人員 (つづき)

A-a-1 殺人罪

年次及び 都道府県	認知件数	検 挙 件 数 検 挙 率		検 挙 人 員			
				総 数	うち) 女	うち) 少年	うち) 女
		%					
2006 平成18年	1,229	96.7	1,189	1,168	213	61	4
2007 19	1,134	96.5	1,094	1,108	244	56	11
2008 20	1,224	95.3	1,166	1,151	269	47	6
2009 21	1,039	97.7	1,015	991	190	46	8
2010 22	1,013	96.7	980	954	205	40	11
2011 23	992	97.7	969	912	206	46	8
2012 24	969	93.5	906	846	208	42	8
2013 25	880	101.5	893	857	182	49	3
2014 26	993	95.1	944	903	202	41	10
2015 27年	868	100.7	874	861	195	56	4
<b>北 海 道</b>	<b>35</b>		<b>36</b>	<b>32</b>	<b>12</b>	<b>3</b>	-
札幌	22		23	19	9	1	-
函館	3		3	3	1	-	-
旭川	-		1	1	-	-	-
釧路	7		8	8	2	2	-
北見	3		1	1	-	-	-
<b>東北管区</b>	<b>46</b>		<b>43</b>	<b>35</b>	<b>12</b>	-	-
青森	4		4	4	-	-	-
岩手	6		7	6	2	-	-
宮城	16		12	9	4	-	-
秋田	7		6	5	2	-	-
山形	5		5	2	1	-	-
福島	8		9	9	3	-	-
<b>東 京</b>	<b>97</b>		<b>108</b>	<b>104</b>	<b>28</b>	<b>3</b>	-
<b>関東管区</b>	<b>248</b>		<b>253</b>	<b>269</b>	<b>46</b>	<b>23</b>	<b>1</b>
茨城	18		16	20	4	1	-
栃木	11		11	8	2	-	-
群馬	15		17	21	5	1	-
埼玉	52		51	53	10	13	-
千葉	44		50	48	10	3	-
神奈川	55		55	52	8	4	-
新潟	12		11	11	3	-	-
山梨	5		5	3	-	-	-
長野	12		13	10	-	-	-
静岡	24		24	43	4	1	1
<b>中部管区</b>	<b>84</b>		<b>84</b>	<b>83</b>	<b>22</b>	<b>6</b>	<b>1</b>
富山	3		4	4	2	1	-
石川	10		10	13	2	2	-
福井	6		6	6	3	-	-
岐阜	11		13	14	3	-	-
愛知	45		43	39	11	2	1
三重	9		8	7	1	1	-
<b>近畿管区</b>	<b>194</b>		<b>180</b>	<b>169</b>	<b>39</b>	<b>8</b>	<b>1</b>
滋賀	7		6	6	2	-	-
京都	17		15	13	3	-	-
大阪	112		108	102	24	3	-
兵庫	41		34	34	7	3	1
奈良	8		8	5	-	-	-
和歌山	9		9	9	3	2	-
<b>中国管区</b>	<b>45</b>		<b>47</b>	<b>41</b>	<b>12</b>	<b>1</b>	-
鳥取	4		4	5	1	-	-
島根	3		3	3	1	-	-
岡山	12		12	10	3	-	-
広島	17		19	16	4	1	-
山口	9		9	7	3	-	-
<b>四国管区</b>	<b>26</b>		<b>29</b>	<b>29</b>	<b>5</b>	<b>1</b>	-
徳島	7		7	7	2	-	-
香川	9		11	9	1	-	-
愛媛	8		9	10	2	1	-
高知	2		2	3	-	-	-
<b>九州管区</b>	<b>93</b>		<b>94</b>	<b>99</b>	<b>19</b>	<b>11</b>	<b>1</b>
福岡	37		39	49	5	3	-
佐賀	5		5	4	1	2	-
長崎	7		7	5	1	-	-
熊本	7		7	7	3	1	1
大宮	4		4	4	-	1	-
宮崎	4		5	6	1	-	-
鹿児島	9		7	7	3	1	-
沖縄	20		20	17	5	3	-

3 年次別 府県別 罪種別 認知・検挙件数及び検挙人員 (つづき)

A-a-2 嬰兒殺

年次及び 都道府県	認知件数	検 挙 件 数 検 挙 率		検 挙 人 員			
				総 数	うち) 女	うち) 少年	うち) 女
2006 平成18年	22	95.5	21	17	16	4	4
2007 19	23	95.7	22	18	18	2	2
2008 20	28	89.3	25	19	17	1	1
2009 21	17	100.0	17	12	11	3	3
2010 22	13	84.6	11	10	9	1	1
2011 23	20	100.0	20	19	19	4	4
2012 24	13	92.3	12	11	11	3	3
2013 25	12	100.0	12	11	11	1	1
2014 26	12	100.0	12	13	12	4	3
2015 27年	18	100.0	18	10	10	1	1
北 海 道	-	-	-	-	-	-	-
札 幌	-	-	-	-	-	-	-
函 館	-	-	-	-	-	-	-
旭 川	-	-	-	-	-	-	-
釧 路	-	-	-	-	-	-	-
北 見	-	-	-	-	-	-	-
東 北 管 区	-	-	-	-	-	-	-
青 森	-	-	-	-	-	-	-
岩 手	-	-	-	-	-	-	-
宮 城	-	-	-	-	-	-	-
秋 田	-	-	-	-	-	-	-
山 形	-	-	-	-	-	-	-
福 島	-	-	-	-	-	-	-
東 京	-	-	-	-	-	-	-
関 東 管 区	3	-	3	2	2	-	-
茨 城	-	-	-	-	-	-	-
栃 木	-	-	-	-	-	-	-
群 馬	-	-	-	-	-	-	-
埼 玉	1	-	1	1	1	-	-
千 葉	-	-	-	-	-	-	-
神 奈 川	1	-	1	-	-	-	-
新 潟	-	-	-	-	-	-	-
山 梨	-	-	-	-	-	-	-
長 野	-	-	-	-	-	-	-
静 岡	1	-	1	1	1	-	-
中 部 管 区	2	-	2	2	2	1	1
富 山	-	-	-	-	-	-	-
石 川	-	-	-	-	-	-	-
福 井	1	-	1	1	1	1	1
岐 阜	1	-	1	1	1	-	-
愛 知	-	-	-	-	-	-	-
三 重	-	-	-	-	-	-	-
近 畿 管 区	3	-	3	2	2	-	-
滋 賀	-	-	-	-	-	-	-
京 都	-	-	-	-	-	-	-
大 阪	1	-	1	-	-	-	-
兵 庫	-	-	-	-	-	-	-
和 歌 山	2	-	2	2	2	-	-
中 国 管 区	4	-	5	2	2	-	-
鳥 取	2	-	2	-	-	-	-
島 根	-	-	-	-	-	-	-
岡 山	-	-	-	-	-	-	-
広 島	1	-	2	1	1	-	-
山 口	1	-	1	1	1	-	-
四 国 管 区	4	-	4	1	1	-	-
徳 島	-	-	-	-	-	-	-
香 川	-	-	-	-	-	-	-
愛 媛	4	-	4	1	1	-	-
高 知	-	-	-	-	-	-	-
九 州 管 区	2	-	1	1	1	-	-
福 岡	-	-	-	-	-	-	-
佐 賀	-	-	-	-	-	-	-
長 崎	-	-	-	-	-	-	-
熊 本	1	-	-	-	-	-	-
大 分	-	-	-	-	-	-	-
宮 崎	-	-	-	-	-	-	-
鹿 児 島	-	-	-	-	-	-	-
沖 縄	1	-	1	1	1	-	-

3 年次別 府県別 罪種別 認知・検挙件数及び検挙人員 (つづき)

A-a-3 殺人予備罪

年次及び 都道府県	認知件数	検 挙 件 数 検 挙 率		検 挙 人 員			
				総 数	うち) 女	うち) 少年	うち) 女
2006 平成18年	26	100.0	26	23	6	2	1
2007 19	19	94.7	18	16	3	4	-
2008 20	24	100.0	24	21	6	2	-
2009 21	20	100.0	20	15	2	1	-
2010 22	22	100.0	22	19	3	1	-
2011 23	20	90.0	18	16	2	2	1
2012 24	25	88.0	22	15	-	1	-
2013 25	24	100.0	24	22	8	2	-
2014 26	31	106.5	33	29	2	4	-
2015 27年	25	100.0	25	22	2	2	-
北 海 道	-	-	-	-	-	-	-
札 幌	-	-	-	-	-	-	-
函 館	-	-	-	-	-	-	-
旭 川	-	-	-	-	-	-	-
釧 路	-	-	-	-	-	-	-
北 見	-	-	-	-	-	-	-
東 北 管 区	1	-	1	1	1	-	-
青 森	-	-	-	-	-	-	-
岩 手	1	-	1	1	1	-	-
宮 城	-	-	-	-	-	-	-
秋 田	-	-	-	-	-	-	-
山 形	-	-	-	-	-	-	-
福 島	-	-	-	-	-	-	-
東 京	4	-	4	4	-	-	-
関 東 管 区	9	-	9	7	-	1	-
茨 城	1	-	1	1	-	-	-
栃 木	-	-	-	-	-	-	-
群 馬	3	-	3	2	-	1	-
埼 玉	3	-	3	2	-	-	-
千 葉	-	-	-	-	-	-	-
神 奈 川	1	-	1	1	-	-	-
新 潟	-	-	-	-	-	-	-
山 梨	-	-	-	-	-	-	-
長 野	-	-	-	-	-	-	-
静 岡	1	-	1	1	-	-	-
中 部 管 区	3	-	3	2	-	-	-
富 山	-	-	-	-	-	-	-
石 川	-	-	-	-	-	-	-
福 井	2	-	2	2	-	-	-
岐 阜	-	-	-	-	-	-	-
愛 知	1	-	1	-	-	-	-
重 慶	-	-	-	-	-	-	-
近 畿 管 区	5	-	5	5	1	-	-
滋 賀	-	-	-	-	-	-	-
京 都	-	-	-	-	-	-	-
大 阪	4	-	4	4	1	-	-
兵 庫	1	-	1	1	-	-	-
和 歌 山	-	-	-	-	-	-	-
中 国 管 区	-	-	-	-	-	-	-
鳥 取	-	-	-	-	-	-	-
島 根	-	-	-	-	-	-	-
岡 山	-	-	-	-	-	-	-
広 島	-	-	-	-	-	-	-
山 口	-	-	-	-	-	-	-
四 国 管 区	-	-	-	-	-	-	-
徳 島	-	-	-	-	-	-	-
香 川	-	-	-	-	-	-	-
愛 媛	-	-	-	-	-	-	-
高 知	-	-	-	-	-	-	-
九 州 管 区	3	-	3	3	-	1	-
福 岡	3	-	3	3	-	1	-
佐 賀	-	-	-	-	-	-	-
長 崎	-	-	-	-	-	-	-
熊 本	-	-	-	-	-	-	-
大 分	-	-	-	-	-	-	-
宮 崎	-	-	-	-	-	-	-
鹿 児 島	-	-	-	-	-	-	-
沖 縄	-	-	-	-	-	-	-

3 年次別 府県別 罪種別 認知・検挙件数及び検挙人員 (つづき)

A-a-4 自殺関与罪

年次及び 都道府県	認知件数	検 挙 件 数 検 挙 率		検 挙 人 員			
				総 数	うち) 女	うち) 少年	うち) 女
2006 平成18年	32	96.9	31	33	11	2	1
2007 19	23	100.0	23	19	7	-	-
2008 20	25	88.0	22	20	4	-	-
2009 21	19	115.8	22	18	6	-	-
2010 22	20	80.0	16	16	3	1	-
2011 23	20	110.0	22	24	11	4	1
2012 24	25	92.0	23	27	5	-	-
2013 25	22	95.5	21	16	5	-	-
2014 26	18	116.7	21	22	11	1	1
2015 27年	22	95.5	21	20	6	1	-
北海道	1	-	1	1	1	-	-
札幌	-	-	-	-	-	-	-
函館	-	-	-	-	-	-	-
旭川	-	-	-	-	-	-	-
釧路	1	-	1	1	1	-	-
北見	-	-	-	-	-	-	-
東北管区	-	-	-	-	-	-	-
青森	-	-	-	-	-	-	-
岩手	-	-	-	-	-	-	-
宮城	-	-	-	-	-	-	-
秋田	-	-	-	-	-	-	-
山形	-	-	-	-	-	-	-
福島	-	-	-	-	-	-	-
東京	1	-	1	1	-	-	-
関東管区	9	-	10	9	3	-	-
茨城	-	-	-	-	-	-	-
栃木	-	-	-	-	-	-	-
群馬	1	-	1	1	-	-	-
埼玉	1	-	1	-	-	-	-
千葉	1	-	2	3	1	-	-
神奈川	1	-	1	1	-	-	-
新潟	2	-	2	1	1	-	-
山梨	1	-	1	1	-	-	-
長野	-	-	-	-	-	-	-
静岡	2	-	2	2	1	-	-
中部管区	3	-	3	3	1	-	-
富山	-	-	-	-	-	-	-
石川	-	-	-	-	-	-	-
福井	1	-	1	2	1	-	-
岐阜	1	-	1	-	-	-	-
愛知	1	-	1	1	-	-	-
三重	-	-	-	-	-	-	-
近畿管区	3	-	2	2	1	-	-
滋賀	-	-	-	-	-	-	-
京都	-	-	-	-	-	-	-
大阪	1	-	1	1	-	-	-
兵庫	-	-	-	-	-	-	-
奈良	-	-	-	-	-	-	-
和歌山	2	-	1	1	1	-	-
中国管区	2	-	1	1	-	-	-
鳥取	-	-	-	-	-	-	-
島根	1	-	1	1	-	-	-
岡山	1	-	-	-	-	-	-
広島	1	-	-	-	-	-	-
山口	-	-	-	-	-	-	-
四国管区	2	-	2	2	-	1	-
徳島	-	-	-	-	-	-	-
香川	-	-	-	-	-	-	-
愛媛	1	-	1	1	-	1	-
高知	1	-	1	1	-	-	-
九州管区	1	-	1	1	-	-	-
福岡	-	-	-	-	-	-	-
佐賀	-	-	-	-	-	-	-
長崎	-	-	-	-	-	-	-
熊本	-	-	-	-	-	-	-
大分	-	-	-	-	-	-	-
宮崎	-	-	-	-	-	-	-
鹿児島	-	-	-	-	-	-	-
鹿儿岛	-	-	-	-	-	-	-
沖縄	1	-	1	1	-	-	-

3 年次別 府県別 罪種別 認知・検挙件数及び検挙人員 (つづき)

A-b 強盗

年次及び 都道府県	認知件数	検 挙 件 数 検 挙 率		検 挙 人 員			
				総 数	うち) 女	うち) 少年	うち) 女
2006 平成18年	5,108	59.9	3,061	3,335	254	892	101
2007 19	4,567	61.1	2,790	2,985	212	757	50
2008 20	4,298	60.8	2,612	2,813	196	713	50
2009 21	4,535	64.5	2,923	3,069	218	696	62
2010 22	4,051	62.1	2,516	2,568	176	565	35
2011 23	3,695	64.5	2,385	2,431	158	593	27
2012 24	3,691	67.4	2,486	2,430	186	592	38
2013 25	3,324	67.3	2,236	2,255	190	547	45
2014 26	3,056	70.5	2,154	2,096	131	451	30
2015 27年	2,426	78.9	1,915	1,972	148	401	22
北海道	72	61	61	62	4	12	-
札幌	49	43	43	45	1	8	-
函館	10	5	5	5	1	-	-
旭川	3	2	2	2	-	2	-
釧路	6	6	6	5	2	-	-
北見	4	5	5	5	-	2	-
東北管区	58	54	54	59	3	8	-
青森	6	5	5	6	-	1	-
岩手	5	5	5	6	-	1	-
宮城	23	23	23	20	2	3	-
秋田	5	4	4	6	-	1	-
山形	7	6	6	7	-	-	-
福島	12	11	11	14	1	2	-
東京	399	365	365	365	35	40	2
関東管区	722	565	565	605	46	139	11
茨城	68	50	50	56	2	22	-
栃木	19	15	15	21	2	-	-
群馬	29	23	23	25	1	-	-
埼玉	214	159	159	163	12	54	4
千葉	134	112	112	116	10	18	3
神奈川	159	120	120	126	7	29	2
新潟	18	18	18	14	3	4	2
山梨	11	12	12	8	2	2	-
長野	16	13	13	25	1	4	-
静岡	54	43	43	51	6	6	-
中部管区	260	185	185	194	14	39	3
富山	4	4	4	9	1	1	-
石川	8	8	8	7	-	-	-
福井	5	6	6	8	2	-	-
岐阜	36	25	25	28	-	6	-
愛知	191	129	129	126	10	26	3
三重	16	13	13	16	1	6	-
近畿管区	627	399	399	394	31	92	4
滋賀	12	12	12	15	-	-	-
京都	41	25	25	38	5	5	-
大阪	400	242	242	224	13	57	3
兵庫	151	104	104	105	13	27	1
奈良	15	9	9	6	-	1	-
和歌山	8	7	7	6	-	2	-
中国管区	83	78	78	92	6	17	-
鳥取	5	4	4	6	1	-	-
島根	2	1	1	1	-	-	-
岡山	18	18	18	17	-	5	-
広島	44	39	39	47	4	5	-
山口	14	16	16	21	1	7	-
四国管区	42	39	39	41	4	11	2
徳島	4	4	4	4	-	-	-
香川	13	11	11	12	-	4	-
愛媛	17	17	17	15	3	4	2
高知	8	7	7	10	1	3	-
九州管区	163	169	169	160	5	43	-
福岡	94	96	96	86	3	34	-
佐賀	9	9	9	9	-	1	-
長崎	3	3	3	3	-	-	-
熊本	13	15	15	18	1	3	-
大分	9	11	11	9	-	-	-
宮崎	1	1	1	2	-	-	-
鹿児島	9	10	10	9	-	1	-
沖縄	25	24	24	24	1	4	-

3 年次別 府県別 罪種別 認知・検挙件数及び検挙人員 (つづき)

A-b-1 強盗殺人罪

年次及び 都道府県	認知件数	検 挙 件 数 検 挙 率		検 挙 人 員			
				総 数	うち) 女	うち) 少年	うち) 女
2006 平成18年	52	100.0	52	83	6	6	-
2007 19	44	84.1	37	65	7	14	4
2008 20	44	95.5	42	74	10	4	1
2009 21	56	80.4	45	97	4	7	-
2010 22	37	108.1	40	50	3	4	-
2011 23	34	91.2	31	43	3	-	-
2012 24	36	83.3	30	46	3	4	-
2013 25	31	90.3	28	39	6	9	4
2014 26	17	105.9	18	27	6	4	-
2015 27年	26	92.3	24	31	3	4	1
北海道	-	-	1	3	1	-	-
札幌	-	-	1	2	-	-	-
函館	-	-	-	1	1	-	-
旭川	-	-	-	-	-	-	-
釧路	-	-	-	-	-	-	-
北見	-	-	-	-	-	-	-
東北管区	3	-	3	5	-	-	-
青森	-	-	-	-	-	-	-
岩手	-	-	-	-	-	-	-
宮城	-	-	-	-	-	-	-
秋田	1	-	1	1	-	-	-
山形	1	-	1	3	-	-	-
福島	1	-	1	1	-	-	-
東京	2	-	2	3	1	-	-
関東管区	4	-	4	7	1	2	1
茨城	-	-	1	1	-	-	-
栃木	1	-	1	-	-	-	-
群馬	1	-	1	1	-	-	-
埼玉	-	-	-	-	-	-	-
千葉	1	-	1	5	1	2	1
神奈川	-	-	-	-	-	-	-
新潟	-	-	-	-	-	-	-
山梨	-	-	-	-	-	-	-
長野	-	-	-	-	-	-	-
静岡	1	-	-	-	-	-	-
中部管区	4	-	4	4	-	1	-
富山	-	-	-	-	-	-	-
石川	-	-	-	-	-	-	-
福井	-	-	-	-	-	-	-
岐阜	-	-	-	-	-	-	-
愛知	4	-	4	4	-	1	-
三重	-	-	-	-	-	-	-
近畿管区	11	-	8	6	-	-	-
滋賀	-	-	-	-	-	-	-
京都	1	-	-	-	-	-	-
大阪	8	-	6	6	-	-	-
兵庫	1	-	1	-	-	-	-
奈良	-	-	-	-	-	-	-
和歌山	1	-	1	-	-	-	-
中国管区	1	-	1	1	-	-	-
鳥取	-	-	-	-	-	-	-
島根	-	-	-	-	-	-	-
岡山	-	-	-	-	-	-	-
広島	1	-	1	1	-	-	-
山口	-	-	-	-	-	-	-
四国管区	-	-	-	-	-	-	-
徳島	-	-	-	-	-	-	-
香川	-	-	-	-	-	-	-
愛媛	-	-	-	-	-	-	-
高知	-	-	-	-	-	-	-
九州管区	1	-	1	2	-	1	-
福岡	-	-	-	-	-	-	-
佐賀	-	-	-	-	-	-	-
長崎	-	-	-	-	-	-	-
熊本	-	-	-	-	-	-	-
大分	1	-	1	1	-	-	-
宮崎	-	-	-	-	-	-	-
鹿児島	-	-	-	-	-	-	-
沖縄	-	-	-	1	-	1	-



3 年次別 府県別 罪種別 認知・検挙件数及び検挙人員 (つづき)

A-b-2 強盗傷人罪

年次及び 都道府県	認知件数	検 挙 件 数 検 挙 率		検 挙 人 員			
				総 数	うち) 女	うち) 少年	うち) 女
2006 平成18年	2,018	57.4	1,159	1,684	144	595	80
2007 19	1,752	59.9	1,050	1,446	98	470	28
2008 20	1,654	59.4	982	1,470	112	485	39
2009 21	1,569	65.5	1,028	1,428	114	460	41
2010 22	1,424	60.7	864	1,155	88	333	23
2011 23	1,314	63.4	833	1,183	69	387	15
2012 24	1,303	63.5	828	1,088	81	368	25
2013 25	1,098	67.6	742	1,016	83	353	26
2014 26	1,085	68.1	739	987	68	279	21
2015 27年	875	73.9	647	846	62	241	11
北海道	21	19	19	21	2	9	-
札幌	14	13	13	14	1	5	-
函館	4	2	2	2	-	-	-
旭川	2	2	2	2	-	2	-
釧路	1	1	1	1	1	-	-
北見	-	1	1	2	-	2	-
東北管区	17	16	16	23	2	2	-
青森	1	1	1	2	-	-	-
岩手	1	1	1	1	-	-	-
宮城	9	9	9	11	1	-	-
秋田	-	-	-	-	-	-	-
山形	2	2	2	3	-	-	-
福島	4	3	3	6	1	2	-
関東管区	138	108	108	134	13	20	2
茨城	24	16	16	28	1	17	-
栃木	3	3	3	6	-	-	-
群馬	10	10	10	13	1	-	-
埼玉	91	64	64	71	6	31	2
千葉	59	50	50	69	6	15	2
神奈川	45	35	35	30	3	4	-
新潟	11	8	8	9	2	2	1
山梨	6	6	6	5	2	1	-
長野	5	4	4	12	-	1	-
静岡	19	17	17	25	3	2	-
中部管区	78	56	56	88	9	27	3
富山	2	2	2	2	-	-	-
石川	-	-	-	-	-	-	-
福井	1	2	2	3	1	-	-
岐阜	12	9	9	11	-	1	-
愛知	57	35	35	59	7	21	3
三重	6	8	8	13	1	5	-
近畿管区	251	138	138	179	8	66	1
滋賀	-	-	-	1	-	-	-
京都	16	13	13	26	3	4	-
大阪	184	91	91	110	4	45	1
兵庫	48	32	32	37	1	14	-
奈良	1	1	1	2	-	1	-
和歌山	2	1	1	3	-	2	-
中国管区	34	31	31	46	2	13	-
鳥取	1	-	-	-	-	-	-
島根	-	-	-	-	-	-	-
岡山	9	8	8	7	-	3	-
広島	23	20	20	29	2	5	-
山口	1	3	3	10	-	5	-
四国管区	18	13	13	17	1	4	-
徳島	1	1	1	1	-	-	-
香川	4	3	3	4	-	3	-
愛媛	8	7	7	8	1	1	-
高知	5	2	2	4	-	-	-
九州管区	45	53	53	70	1	27	-
福岡	26	29	29	39	1	24	-
佐賀	2	4	4	7	-	-	-
長崎	-	-	-	-	-	-	-
熊本	6	6	6	10	-	3	-
大分	3	5	5	3	-	-	-
宮崎	-	-	-	-	-	-	-
鹿児島	1	2	2	2	-	-	-
沖縄	7	7	7	9	-	-	-

3 年次別 府県別 罪種別 認知・検挙件数及び検挙人員 (つづき)

A-b-3 強盗強姦罪 (致死を含む)

年次及び 都道府県	認知件数	検 挙 件 数 検 挙 率		検 挙 人 員			
				総 数	うち) 女	うち) 少年	うち) 女
2006 平成18年	137	69.3	95	72	-	16	-
2007 19	136	76.5	104	59	1	4	-
2008 20	105	90.5	95	64	-	6	-
2009 21	110	92.7	102	63	-	3	-
2010 22	97	103.1	100	63	-	4	-
2011 23	56	103.6	58	44	-	6	-
2012 24	61	101.6	62	55	-	5	-
2013 25	70	84.3	59	31	-	2	-
2014 26	44	79.5	35	27	-	1	-
2015 27年	32	109.4	35	37	-	1	-
北 海 道	2	-	2	2	-	-	-
札 幌	-	-	-	1	-	-	-
函 館	-	-	-	-	-	-	-
旭 川	1	-	-	-	-	-	-
釧 路	1	-	2	1	-	-	-
北 見	-	-	-	-	-	-	-
東 北 管 区	-	-	-	1	-	-	-
青 森	-	-	-	-	-	-	-
岩 手	-	-	-	-	-	-	-
宮 城	-	-	-	1	-	-	-
秋 田	-	-	-	-	-	-	-
山 形	-	-	-	-	-	-	-
福 島	-	-	-	-	-	-	-
東 京	7	-	9	5	-	-	-
関 東 管 区	6	-	11	11	-	1	-
茨 城	-	-	-	2	-	-	-
栃 木	-	-	-	-	-	-	-
群 馬	-	-	-	-	-	-	-
埼 玉	-	-	1	1	-	-	-
千 葉	2	-	6	3	-	1	-
神 奈 川	4	-	4	5	-	-	-
新 潟	-	-	-	-	-	-	-
山 梨	-	-	-	-	-	-	-
長 野	-	-	-	-	-	-	-
静 岡	-	-	-	-	-	-	-
中 部 管 区	2	-	3	7	-	-	-
富 山	-	-	-	1	-	-	-
石 川	-	-	-	-	-	-	-
福 井	1	-	1	2	-	-	-
岐 阜	-	-	-	-	-	-	-
愛 知	1	-	2	4	-	-	-
三 重	-	-	-	-	-	-	-
近 畿 管 区	8	-	5	7	-	-	-
滋 賀	1	-	1	2	-	-	-
京 都	-	-	-	-	-	-	-
大 阪	7	-	4	5	-	-	-
兵 庫	-	-	-	-	-	-	-
奈 良	-	-	-	-	-	-	-
和 歌 山	-	-	-	-	-	-	-
中 国 管 区	2	-	2	2	-	-	-
鳥 取	-	-	-	-	-	-	-
島 根	-	-	-	-	-	-	-
岡 山	1	-	1	1	-	-	-
広 島	1	-	1	1	-	-	-
山 口	-	-	-	-	-	-	-
四 国 管 区	1	-	1	-	-	-	-
徳 島	-	-	-	-	-	-	-
香 川	-	-	-	-	-	-	-
愛 媛	-	-	-	-	-	-	-
高 知	1	-	1	-	-	-	-
九 州 管 区	4	-	2	2	-	-	-
福 岡	-	-	-	-	-	-	-
佐 賀	2	-	-	-	-	-	-
長 崎	-	-	-	-	-	-	-
熊 本	-	-	-	-	-	-	-
大 分	1	-	1	1	-	-	-
宮 崎	-	-	-	-	-	-	-
鹿 児 島	-	-	-	-	-	-	-
沖 縄	1	-	1	1	-	-	-

3 年次別 府県別 罪種別 認知・検挙件数及び検挙人員 (つづき)

A-b-4 強盗・準強盗罪 (強盗予備・事後強盗・昏酔強盗)

年次及び 都道府県	認知件数	検 挙 件 数 検 挙 率		検 挙 人 員			
				総 数	うち) 女	うち) 少年	うち) 女
2006 平成18年	2,901	60.5	1,755	1,496	104	275	21
2007 19	2,635	60.7	1,599	1,415	106	269	18
2008 20	2,495	59.8	1,493	1,205	74	218	10
2009 21	2,800	62.4	1,748	1,481	100	226	21
2010 22	2,493	60.6	1,512	1,300	85	224	12
2011 23	2,291	63.9	1,463	1,161	86	200	12
2012 24	2,291	68.4	1,566	1,241	102	215	13
2013 25	2,125	66.2	1,407	1,169	101	183	15
2014 26	1,910	71.3	1,362	1,055	57	167	9
2015 27年	1,493	81.0	1,209	1,058	83	155	10
北 海 道	49	39	36	36	1	3	-
札 幌	35	29	28	28	-	3	-
函 館	6	3	2	2	-	-	-
旭 川	-	-	-	-	-	-	-
釧 路	4	3	3	3	1	-	-
北 見	4	4	3	3	-	-	-
東 北 管 区	38	35	30	30	1	6	-
青 森	5	4	4	4	-	1	-
岩 手	4	4	5	5	-	1	-
宮 城	14	14	8	8	1	3	-
秋 田	4	3	5	5	-	1	-
山 形	4	3	1	1	-	-	-
福 島	7	7	7	7	-	-	-
東 京	252	246	223	223	21	20	-
関 東 管 区	439	337	319	319	21	63	5
茨 城	44	33	25	25	1	5	-
栃 木	15	11	15	15	2	-	-
群 馬	18	12	11	11	-	-	-
埼 玉	123	94	91	91	6	23	2
千 葉	72	55	39	39	3	-	-
神 奈 川	110	81	91	91	4	25	2
新 潟	7	10	5	5	1	2	1
山 梨	5	6	3	3	-	1	-
長 野	11	9	13	13	1	3	-
静 岡	34	26	26	26	3	4	-
中 部 管 区	176	122	95	95	5	11	-
富 山	2	2	6	6	1	1	-
石 川	8	8	7	7	-	-	-
福 井	3	3	3	3	1	-	-
岐 阜	24	16	17	17	-	5	-
愛 知	129	88	59	59	3	4	-
三 重	10	5	3	3	-	1	-
近 畿 管 区	357	248	202	202	23	26	3
滋 賀	11	11	12	12	-	-	-
京 都	24	12	12	12	2	1	-
大 阪	201	141	103	103	9	12	2
兵 庫	102	71	68	68	12	13	1
奈 良	14	8	4	4	-	-	-
和 歌 山	5	5	3	3	-	-	-
中 国 管 区	46	44	43	43	4	4	-
鳥 取	4	4	6	6	1	-	-
島 根	2	1	1	1	-	-	-
岡 山	8	9	9	9	-	2	-
広 島	19	17	16	16	2	-	-
山 口	13	13	11	11	1	2	-
四 国 管 区	23	25	24	24	3	7	2
徳 島	3	3	3	3	-	-	-
香 川	9	8	8	8	-	1	-
愛 媛	9	10	7	7	2	3	2
高 知	2	4	6	6	1	3	-
九 州 管 区	113	113	86	86	4	15	-
福 岡	68	67	47	47	2	10	-
佐 賀	5	5	2	2	-	1	-
長 崎	3	3	3	3	-	-	-
熊 本	7	9	8	8	1	-	-
大 分	4	4	4	4	-	-	-
宮 崎	1	1	2	2	-	-	-
鹿 児 島	8	8	7	7	-	1	-
沖 縄	17	16	13	13	1	3	-

3 年次別 府県別 罪種別 認知・検挙件数及び検挙人員 (つづき)

A-c 放火

年次及び 都道府県	認知件数	検 挙 件 数 検 挙 率		検 挙 人 員			
				総 数	うち) 女	うち) 少年	うち) 女
2006 平成18年	1,759	76.0	1,337	825	193	103	9
2007 19	1,519	73.7	1,120	764	200	102	11
2008 20	1,441	73.1	1,054	659	165	66	6
2009 21	1,347	67.8	913	631	133	83	11
2010 22	1,212	73.8	895	651	158	65	8
2011 23	1,122	78.4	880	616	166	67	14
2012 24	1,081	76.0	822	592	131	76	10
2013 25	1,086	71.7	779	549	138	63	10
2014 26	1,093	76.6	837	598	151	80	14
2015 27年	1,092	74.2	810	591	142	47	6
北海道	37		28	22	6	-	-
札幌	20		14	13	3	-	-
函館	4		3	1	1	-	-
旭川	5		4	4	-	-	-
釧路	6		5	2	2	-	-
北見	2		2	2	-	-	-
東北管区	62		61	42	14	1	-
青森	13		14	10	1	-	-
岩手	6		4	4	3	-	-
宮城	16		15	8	3	-	-
秋田	7		8	7	3	-	-
山形	5		4	3	1	-	-
福島	15		16	10	3	1	-
東京	77		53	44	11	-	-
関東管区	276		220	162	44	13	3
茨城	24		30	18	4	1	1
栃木	19		19	15	5	2	1
群馬	19		20	15	2	1	-
埼玉	39		33	24	9	1	1
千葉	51		30	25	6	1	-
神奈川	35		32	22	5	5	-
新潟	22		19	18	4	-	-
山梨	11		7	3	2	-	-
長野	14		13	11	3	1	-
静岡	42		17	11	4	1	-
中部管区	100		74	62	15	7	-
富山	4		5	4	4	-	-
石川	11		11	8	2	1	-
福井	5		5	5	1	1	-
岐阜	13		13	8	1	1	-
愛知	59		31	30	6	3	-
三重	8		9	7	1	1	-
近畿管区	288		162	99	24	13	-
滋賀	24		22	5	2	-	-
京都	17		19	10	2	3	-
大阪	206		93	62	13	8	-
兵庫	29		16	11	2	2	-
奈良	7		7	7	2	-	-
和歌山	5		5	4	3	-	-
中国管区	57		52	40	6	4	1
鳥取	6		5	3	-	-	-
島根	5		3	3	1	-	-
岡山	15		15	15	1	-	-
広島	25		24	16	3	3	1
山口	6		5	3	1	1	-
四国管区	41		42	35	5	1	-
徳島	11		11	8	3	-	-
香川	10		11	11	-	1	-
愛媛	11		15	11	1	-	-
高知	9		5	5	1	-	-
九州管区	154		118	85	17	8	2
福岡	87		64	41	6	6	2
佐賀	10		9	6	2	-	-
長崎	4		4	1	-	-	-
熊本	14		11	9	-	1	-
大分	6		6	4	-	-	-
宮崎	6		5	6	1	-	-
鹿児島	14		11	11	5	1	-
沖縄	13		8	7	3	-	-

3 年次別 府県別 罪種別 認知・検挙件数及び検挙人員 (つづき)

A-d 強姦 (致死傷を含む)

年次及び 都道府県	認知件数	検 挙 件 数		検 挙 人 員			
		検 検	率 率	総 数	うち) 女	うち) 少年	うち) 女
2006 平成18年	1,948	74.9	1,460	1,058	5	106	-
2007 19	1,766	78.9	1,394	1,013	5	121	4
2008 20	1,590	83.4	1,326	951	5	127	2
2009 21	1,415	82.2	1,163	918	10	120	6
2010 22	1,293	82.2	1,063	803	1	110	-
2011 23	1,193	83.2	993	768	2	69	-
2012 24	1,266	86.7	1,097	858	8	122	4
2013 25	1,409	82.5	1,163	937	7	124	1
2014 26	1,250	88.0	1,100	919	4	122	-
2015 27年	1,167	95.5	1,114	933	4	78	1
<b>北 海 道</b>	<b>39</b>	<b>38</b>	<b>25</b>	<b>25</b>	<b>-</b>	<b>4</b>	<b>-</b>
札幌	21	24	14	14	-	2	-
函館	6	4	3	3	-	-	-
旭川	3	4	4	4	-	1	-
釧路	8	6	4	4	-	1	-
北見	1	-	-	-	-	-	-
<b>東北管区</b>	<b>57</b>	<b>64</b>	<b>50</b>	<b>50</b>	<b>-</b>	<b>1</b>	<b>-</b>
青森	12	13	6	6	-	-	-
岩手	5	7	5	5	-	-	-
宮城	23	23	19	19	-	1	-
秋田	5	6	6	6	-	-	-
山形	2	2	2	2	-	-	-
福島	10	13	12	12	-	-	-
<b>東 京</b>	<b>179</b>	<b>163</b>	<b>146</b>	<b>146</b>	<b>-</b>	<b>3</b>	<b>-</b>
<b>関東管区</b>	<b>308</b>	<b>313</b>	<b>227</b>	<b>227</b>	<b>2</b>	<b>17</b>	<b>-</b>
茨城	32	27	21	21	-	2	-
栃木	14	15	14	14	-	1	-
群馬	7	7	5	5	-	1	-
埼玉	72	65	47	47	-	3	-
千葉	46	59	44	44	-	-	-
神奈川	90	91	61	61	2	10	-
新潟	10	9	7	7	-	-	-
山梨	4	4	3	3	-	-	-
長野	13	9	7	7	-	-	-
静岡	20	27	18	18	-	-	-
<b>中部管区</b>	<b>99</b>	<b>112</b>	<b>110</b>	<b>110</b>	<b>1</b>	<b>15</b>	<b>-</b>
富山	4	4	6	6	-	3	-
石川	6	7	5	5	-	-	-
福井	7	8	5	5	-	-	-
岐阜	11	9	9	9	-	1	-
愛知	57	69	74	74	1	11	-
三重	14	15	11	11	-	-	-
<b>近畿管区</b>	<b>236</b>	<b>186</b>	<b>184</b>	<b>184</b>	<b>-</b>	<b>18</b>	<b>-</b>
滋賀	7	8	7	7	-	-	-
京都	25	17	22	22	-	2	-
大阪	130	89	93	93	-	6	-
兵庫	65	60	54	54	-	9	-
奈良	4	5	4	4	-	1	-
和歌山	5	7	4	4	-	-	-
<b>中国管区</b>	<b>70</b>	<b>76</b>	<b>59</b>	<b>59</b>	<b>-</b>	<b>11</b>	<b>-</b>
鳥取	6	8	4	4	-	-	-
島根	1	2	1	1	-	-	-
岡山	21	23	17	17	-	4	-
広島	29	29	24	24	-	5	-
山口	13	14	13	13	-	2	-
<b>四国管区</b>	<b>33</b>	<b>27</b>	<b>31</b>	<b>31</b>	<b>-</b>	<b>3</b>	<b>-</b>
徳島	2	2	7	7	-	3	-
香川	12	12	11	11	-	-	-
愛媛	12	11	10	10	-	-	-
高知	7	2	3	3	-	-	-
<b>九州管区</b>	<b>146</b>	<b>135</b>	<b>101</b>	<b>101</b>	<b>1</b>	<b>6</b>	<b>1</b>
福岡	84	77	51	51	1	3	1
佐賀	8	6	4	4	-	-	-
長崎	6	4	3	3	-	-	-
熊本	18	19	18	18	-	1	-
大分	1	1	2	2	-	-	-
宮崎	4	7	4	4	-	-	-
鹿児島	10	7	8	8	-	-	-
沖縄	15	14	11	11	-	2	-

3 年次別 府県別 罪種別 認知・検挙件数及び検挙人員 (つづき)

B 粗暴犯

年次及び 都道府県	認知件数	検 挙 件 数 検 挙 率		検 挙 人 員			
				総 数	うち) 女	うち) 少年	うち) 女
2006 平成18年	76,303	64.8	49,409	54,505	3,962	9,817	1,356
2007 19	72,908	68.1	49,656	54,163	4,022	9,248	1,249
2008 20	69,113	69.1	47,772	51,924	3,848	8,645	1,142
2009 21	64,140	71.3	45,719	49,225	3,615	7,653	921
2010 22	63,813	72.0	45,932	49,525	3,736	7,729	916
2011 23	61,897	72.9	45,095	48,582	3,821	7,276	931
2012 24	67,356	73.1	49,220	52,577	3,972	7,695	813
2013 25	66,494	72.9	48,487	51,274	4,036	7,210	820
2014 26	65,814	76.0	49,990	52,618	4,228	6,243	645
2015 27年	64,049	78.0	49,968	52,541	4,323	5,093	440
北 海 道	2,173		1,822	1,880	161	139	11
札 幌	1,379		1,141	1,164	78	94	5
函 館	134		118	115	10	5	1
旭 川	299		265	286	35	24	2
釧 路	266		222	239	29	15	3
北 見	95		76	76	9	1	-
東 北 管 区	3,270		2,712	2,823	223	245	14
青 森	421		328	342	23	33	2
岩 手	264		223	232	13	16	-
宮 城	922		699	692	40	58	5
秋 田	303		300	311	12	22	1
山 形	649		611	701	112	46	6
福 島	711		551	545	23	70	-
東 京	8,972		6,568	7,113	479	471	31
関 東 管 区	19,653		15,434	16,277	1,369	1,469	101
茨 城	1,775		1,418	1,547	187	165	6
栃 木	846		643	640	52	58	4
群 馬	1,565		1,401	1,566	222	82	5
埼 玉	3,897		2,895	2,920	190	267	15
千 葉	3,138		2,046	2,049	125	206	8
神 奈 川	4,593		3,697	3,984	281	370	35
新 潟	1,126		981	1,080	114	58	2
山 梨	276		226	226	11	34	3
長 野	561		499	547	59	71	14
静 岡	1,876		1,628	1,718	128	158	9
中 部 管 区	6,237		5,055	5,307	450	521	45
富 山	341		278	302	16	30	2
石 川	448		404	425	34	30	4
福 井	289		290	291	32	14	4
岐 阜	980		860	933	135	82	11
愛 知	3,732		2,876	3,017	213	331	21
三 重	447		347	339	20	34	3
近 畿 管 区	12,514		8,963	9,371	865	1,012	107
滋 賀	487		399	396	36	49	7
京 都	1,220		963	1,007	90	109	15
大 阪	5,691		3,459	3,634	316	465	57
兵 庫	3,981		3,110	3,237	306	300	18
奈 良	498		453	449	29	46	3
和 歌 山	637		579	648	88	43	7
中 国 管 区	3,170		2,663	2,615	196	352	34
鳥 取	122		108	103	7	6	-
島 根	121		106	109	4	21	-
岡 山	1,092		908	860	66	136	15
広 島	1,298		1,107	1,113	84	131	11
山 口	537		434	430	35	58	8
四 国 管 区	1,478		1,362	1,450	145	230	23
徳 島	215		172	201	14	46	5
香 川	438		427	446	44	71	8
愛 媛	602		576	624	76	78	8
高 知	223		187	179	11	35	2
九 州 管 区	6,582		5,389	5,705	435	654	74
福 岡	2,886		2,171	2,303	195	294	39
佐 賀	335		306	312	23	41	7
長 崎	442		403	438	36	49	5
熊 本	873		749	815	81	72	9
大 分	273		232	244	15	19	3
宮 崎	469		392	417	25	57	3
鹿 児 島	520		470	498	26	56	3
沖 縄	784		666	678	34	66	5

3 年次別 府県別 罪種別 認知・検挙件数及び検挙人員 (つづき)

B-a 凶器準備集合

年次及び 都道府県	認知件数	検 挙 件 数 検 挙 率		検 挙 人 員			
				総 数	うち) 女	うち) 少年	うち) 女
2006 平成18年	20	100.0	20	155	-	127	-
2007 19	19	105.3	20	159	-	136	-
2008 20	16	81.3	13	83	-	74	-
2009 21	15	100.0	15	73	3	70	3
2010 22	6	133.3	8	45	2	42	2
2011 23	6	83.3	5	24	-	17	-
2012 24	6	116.7	7	20	4	17	4
2013 25	12	83.3	10	65	1	51	1
2014 26	10	110.0	11	30	-	19	-
2015 27年	9	66.7	6	54	1	29	-
北 海 道	-	-	-	-	-	-	-
札 幌	-	-	-	-	-	-	-
函 館	-	-	-	-	-	-	-
旭 川	-	-	-	-	-	-	-
釧 路	-	-	-	-	-	-	-
北 見	-	-	-	-	-	-	-
東 北 管 区	-	-	-	-	-	-	-
青 森	-	-	-	-	-	-	-
岩 手	-	-	-	-	-	-	-
宮 城	-	-	-	-	-	-	-
秋 田	-	-	-	-	-	-	-
山 形	-	-	-	-	-	-	-
福 島	-	-	-	-	-	-	-
東 京	-	-	-	-	-	-	-
関 東 管 区	4	-	3	36	-	24	-
茨 城	-	-	-	-	-	-	-
栃 木	-	-	-	-	-	-	-
群 馬	1	-	1	9	-	9	-
埼 玉	1	-	-	-	-	-	-
千 葉	-	-	-	-	-	-	-
神 奈 川	-	-	-	-	-	-	-
新 潟	-	-	-	-	-	-	-
山 梨	-	-	-	-	-	-	-
長 野	-	-	-	-	-	-	-
静 岡	2	-	2	27	-	15	-
中 部 管 区	2	-	2	8	-	-	-
富 山	-	-	-	-	-	-	-
石 川	-	-	-	-	-	-	-
福 井	-	-	-	-	-	-	-
岐 阜	-	-	-	-	-	-	-
愛 知	2	-	2	8	-	-	-
三 重	-	-	-	-	-	-	-
近 畿 管 区	1	-	1	10	1	5	-
滋 賀	-	-	-	-	-	-	-
京 都	-	-	-	-	-	-	-
大 阪	1	-	1	10	1	5	-
兵 庫	-	-	-	-	-	-	-
和 歌 山	-	-	-	-	-	-	-
中 国 管 区	-	-	-	-	-	-	-
鳥 取	-	-	-	-	-	-	-
島 根	-	-	-	-	-	-	-
岡 山	-	-	-	-	-	-	-
広 島	-	-	-	-	-	-	-
山 口	-	-	-	-	-	-	-
四 国 管 区	-	-	-	-	-	-	-
徳 島	-	-	-	-	-	-	-
香 川	-	-	-	-	-	-	-
愛 媛	-	-	-	-	-	-	-
高 知	-	-	-	-	-	-	-
九 州 管 区	2	-	-	-	-	-	-
福 岡	2	-	-	-	-	-	-
佐 賀	-	-	-	-	-	-	-
長 崎	-	-	-	-	-	-	-
熊 本	-	-	-	-	-	-	-
大 分	-	-	-	-	-	-	-
宮 崎	-	-	-	-	-	-	-
鹿 児 島	-	-	-	-	-	-	-
沖 縄	-	-	-	-	-	-	-

3 年次別 府県別 罪種別 認知・検挙件数及び検挙人員 (つづき)

B-b 暴行

年次及び 都道府県	認知件数	検 挙 件 数		検 挙 人 員			
		検 検	率 率	総 数	うち) 女	うち) 少年	うち) 女
2006 平成18年	31,002	62.6	19,405	19,802	1,281	1,505	194
2007 19	31,966	67.1	21,463	21,808	1,484	1,584	198
2008 20	31,670	69.2	21,925	22,379	1,624	1,547	194
2009 21	29,670	71.6	21,238	21,376	1,546	1,322	141
2010 22	29,636	73.1	21,667	22,076	1,688	1,279	127
2011 23	29,319	73.9	21,666	21,999	1,708	1,209	116
2012 24	31,863	73.2	23,317	23,610	1,905	1,490	137
2013 25	31,545	72.4	22,837	22,744	1,829	1,477	135
2014 26	32,372	75.5	24,427	24,419	2,119	1,356	135
2015 27年	32,543	77.5	25,210	25,485	2,392	1,235	112
北 海 道	1,207		1,007	1,006	101	49	5
札 幌	757		621	595	46	32	2
函 館	69		59	54	3	1	-
旭 川	168		152	167	25	6	-
釧 路	168		137	148	20	9	3
北 見	45		38	42	7	1	-
東北管区	1,709		1,413	1,488	149	71	5
青 森	244		198	201	18	8	1
岩 手	106		96	91	5	6	-
宮 城	428		299	286	14	7	-
秋 田	176		174	182	8	6	-
山 形	428		413	516	95	23	4
福 島	327		233	212	9	21	-
東 京	4,825		3,287	3,330	252	102	5
関東管区	10,606		8,361	8,575	873	310	19
茨 城	1,062		863	956	154	31	1
栃 木	445		315	296	26	14	1
群 馬	1,047		951	1,093	191	22	2
埼 玉	2,011		1,384	1,339	84	82	2
千 葉	1,359		807	724	47	38	1
神 奈 川	2,564		2,138	2,155	155	61	4
新 潟	731		646	708	89	20	-
山 梨	113		98	92	2	3	-
長 野	348		314	338	40	19	5
静 岡	926		845	874	85	20	3
中部管区	3,153		2,604	2,664	265	131	16
富 山	174		157	160	9	4	1
石 川	244		220	237	28	10	2
福 井	151		152	163	18	4	2
岐 阜	641		581	650	117	22	8
愛 知	1,773		1,368	1,336	88	83	3
三 重	170		126	118	5	8	-
近畿管区	5,589		4,015	3,894	368	257	27
滋 賀	220		169	152	11	14	2
京 都	571		418	377	32	24	3
大 阪	2,019		1,203	1,092	94	102	15
兵 庫	2,150		1,651	1,661	154	82	3
奈 良	224		200	197	9	16	-
和 歌 山	405		374	415	68	19	4
中国管区	1,563		1,281	1,197	87	130	10
鳥 取	56		51	47	3	4	-
島 根	54		43	43	-	4	-
岡 山	517		417	369	24	42	1
広 島	675		557	549	48	61	8
山 口	261		213	189	12	19	1
四国管区	613		563	566	54	48	6
徳 島	66		52	56	6	7	-
香 川	175		174	156	14	17	5
愛 媛	281		272	294	33	19	1
高 知	91		65	60	1	5	-
九州管区	3,278		2,679	2,765	243	137	19
福 岡	1,518		1,144	1,171	113	54	8
佐 賀	133		131	136	9	6	-
長 崎	254		237	264	22	19	3
熊 本	499		420	450	57	22	3
大 分	121		106	109	6	3	-
宮 崎	194		154	159	10	12	3
鹿 児 島	276		245	238	16	9	1
沖 縄	283		242	238	10	12	1



3 年次別 府県別 罪種別 認知・検挙件数及び検挙人員 (つづき)

B-c 傷害

年次及び 都道府県	認知件数	検 挙 件 数		検 挙 人 員			
		検 挙 率	件 数	総 数	うち) 女	うち) 少年	うち) 女
2006 平成18年	33,987	68.6	23,331	27,075	2,095	5,919	860
2007 19	30,986	71.2	22,062	25,458	2,041	5,583	825
2008 20	28,386	71.1	20,180	23,164	1,805	5,212	760
2009 21	26,545	73.0	19,388	22,253	1,732	4,795	641
2010 22	26,634	72.7	19,350	22,030	1,724	4,895	648
2011 23	25,922	72.8	18,870	21,572	1,771	4,718	663
2012 24	28,053	74.3	20,833	23,752	1,738	4,945	560
2013 25	27,864	74.2	20,667	23,527	1,865	4,627	572
2014 26	26,653	76.5	20,389	22,985	1,715	3,947	410
2015 27年	25,183	78.3	19,717	22,095	1,579	3,065	265
北海道	787		666	735	52	75	5
札幌	515		433	485	26	54	2
函館	49		48	53	7	4	1
旭川	103		86	96	9	12	2
釧路	81		68	74	8	5	-
北見	39		31	27	2	-	-
東北管区	1,257		1,055	1,101	63	138	9
青森	143		105	112	4	18	1
岩手	128		104	117	7	10	-
宮城	404		341	347	23	39	5
秋田	86		85	91	3	11	1
山形	178		158	152	14	20	2
福島	318		262	282	12	40	-
東京	3,204		2,468	3,033	181	293	23
関東管区	7,322		5,771	6,402	404	926	64
茨城	563		435	484	25	119	4
栃木	307		251	269	20	33	3
群馬	413		364	390	30	43	3
埼玉	1,530		1,238	1,326	90	150	10
千葉	1,477		1,045	1,135	59	150	6
神奈川	1,679		1,307	1,559	105	236	26
新潟	294		252	286	19	28	2
山梨	145		114	126	8	30	3
長野	187		160	173	13	37	5
静岡	727		605	654	35	100	2
中部管区	2,366		1,894	2,076	131	308	22
富山	141		101	122	7	23	1
石川	165		147	154	5	17	2
福井	104		103	104	5	5	-
岐阜	267		229	236	12	50	1
愛知	1,457		1,122	1,273	88	189	16
三重	232		192	187	14	24	2
近畿管区	5,733		4,045	4,554	432	596	64
滋賀	220		198	208	20	30	3
京都	536		450	517	50	56	7
大阪	3,097		1,865	2,108	189	283	36
兵庫	1,464		1,158	1,318	139	186	14
奈良	229		213	213	15	22	1
和歌山	187		161	190	19	19	3
中国管区	1,182		1,011	1,077	79	160	17
鳥取	53		47	45	1	2	-
島根	54		51	55	3	13	-
岡山	397		334	336	31	63	10
広島	473		421	465	28	54	3
山口	205		158	176	16	28	4
四国管区	667		607	685	81	142	17
徳島	120		89	112	7	32	5
香川	203		194	232	29	41	3
愛媛	243		229	244	36	43	7
高知	101		95	97	9	26	2
九州管区	2,665		2,200	2,432	156	427	44
福岡	1,079		817	922	61	200	22
佐賀	162		143	148	12	29	7
長崎	156		135	144	10	25	1
熊本	294		261	294	21	32	6
大分	124		101	113	8	16	3
宮崎	221		195	214	14	39	-
鹿児島	208		194	223	9	36	1
沖縄	421		354	374	21	50	4

3 年次別 府県別 罪種別 認知・検挙件数及び検挙人員 (つづき)

B-c-1 傷害罪

年次及び 都道府県	認知件数	検 挙 件 数 検 率		検 挙 人 員			
				総 数	うち) 少年		
					うち) 女	うち) 少年	うち) 女
		%					
2006 平成18年	33,843	68.5	23,190	26,912	2,075	5,912	858
2007 19	30,875	71.1	21,957	25,297	2,003	5,566	821
2008 20	28,249	71.0	20,051	22,967	1,780	5,191	760
2009 21	26,415	73.0	19,274	22,115	1,720	4,787	641
2010 22	26,519	72.6	19,240	21,895	1,707	4,876	646
2011 23	25,791	72.7	18,751	21,419	1,751	4,704	663
2012 24	27,949	74.2	20,731	23,593	1,714	4,924	556
2013 25	27,753	74.1	20,568	23,400	1,850	4,619	572
2014 26	26,561	76.4	20,293	22,858	1,695	3,934	407
2015 27年	25,103	78.2	19,631	21,985	1,567	3,054	264
<b>北 海 道</b>	<b>786</b>		<b>664</b>	<b>732</b>	<b>51</b>	<b>75</b>	<b>5</b>
札 幌	514		431	482	25	54	2
函 館	49		48	53	7	4	1
旭 川	103		86	96	9	12	2
釧 路	81		68	74	8	5	-
北 見	39		31	27	2	-	-
<b>東 北 管 区</b>	<b>1,252</b>		<b>1,049</b>	<b>1,093</b>	<b>61</b>	<b>137</b>	<b>8</b>
青 森	143		105	112	4	18	1
岩 手	126		101	114	6	10	-
宮 城	402		339	345	23	39	5
秋 田	86		85	91	3	11	1
山 形	178		158	150	13	19	1
福 島	317		261	281	12	40	-
<b>東 京 関 東 管 区</b>	<b>3,198</b>		<b>2,462</b>	<b>3,025</b>	<b>181</b>	<b>293</b>	<b>23</b>
茨 城	560		432	478	24	114	4
栃 木	305		247	266	20	33	3
群 馬	413		364	390	30	43	3
埼 玉	1,528		1,236	1,324	90	150	10
千 葉	1,474		1,042	1,128	58	150	6
神 奈 川	1,671		1,296	1,546	105	236	26
新 潟	293		251	285	19	27	2
山 梨	145		114	126	8	30	3
長 野	186		160	173	13	37	5
静 岡	726		604	653	35	100	2
<b>中 部 管 区</b>	<b>2,358</b>		<b>1,885</b>	<b>2,066</b>	<b>129</b>	<b>307</b>	<b>22</b>
富 山	141		101	122	7	23	1
石 川	165		147	154	5	17	2
福 井	103		102	103	5	5	-
岐 阜	266		227	234	12	50	1
愛 知	1,452		1,117	1,267	86	188	16
三 重	231		191	186	14	24	2
<b>近 畿 管 区</b>	<b>5,716</b>		<b>4,029</b>	<b>4,536</b>	<b>429</b>	<b>594</b>	<b>64</b>
滋 賀	217		196	206	20	30	3
京 都	536		449	517	50	56	7
大 阪	3,087		1,857	2,097	186	281	36
兵 庫	1,461		1,154	1,314	139	186	14
奈 良	229		213	213	15	22	1
和 歌 山	186		160	189	19	19	3
<b>中 国 管 区</b>	<b>1,179</b>		<b>1,008</b>	<b>1,073</b>	<b>79</b>	<b>160</b>	<b>17</b>
鳥 取	53		47	45	1	2	-
島 根	54		51	55	3	13	-
岡 山	396		333	335	31	63	10
広 島	471		419	463	28	54	3
山 口	205		158	175	16	28	4
<b>四 国 管 区</b>	<b>659</b>		<b>599</b>	<b>678</b>	<b>81</b>	<b>142</b>	<b>17</b>
徳 島	120		89	112	7	32	5
香 川	202		193	231	29	41	3
愛 媛	237		223	239	36	43	7
高 知	100		94	96	9	26	2
<b>九 州 管 区</b>	<b>2,654</b>		<b>2,189</b>	<b>2,413</b>	<b>154</b>	<b>426</b>	<b>44</b>
福 岡	1,077		816	920	61	200	22
佐 賀	162		143	148	12	29	7
長 崎	156		134	143	10	25	1
熊 本	292		260	293	21	32	6
大 分	124		101	113	8	16	3
宮 崎	221		195	214	14	39	-
鹿 児 島	204		189	215	7	35	1
沖 縄	418		351	367	21	50	4

3 年次別 府県別 罪種別 認知・検挙件数及び検挙人員 (つづき)

B-c-2 傷害致死罪

年次及び 都道府県	認知件数	検 挙 件 数		検 挙 人 員			
		検 検	率 率	総 数	うち) 女	うち) 少年	うち) 女
2006 平成18年	144	97.9	141	163	20	7	2
2007 19	111	94.6	105	161	38	17	4
2008 20	137	94.2	129	197	25	21	-
2009 21	130	87.7	114	138	12	8	-
2010 22	115	95.7	110	135	17	19	2
2011 23	131	90.8	119	153	20	14	-
2012 24	104	98.1	102	159	24	21	4
2013 25	111	89.2	99	127	15	8	-
2014 26	92	104.3	96	127	20	13	3
2015 27年	80	107.5	86	110	12	11	1
北海道	1		2	3	1	-	-
札幌	1		2	3	1	-	-
函館	-		-	-	-	-	-
旭川	-		-	-	-	-	-
釧路	-		-	-	-	-	-
北見	-		-	-	-	-	-
東北管区	5		6	8	2	1	1
青森	-		-	-	-	-	-
岩手	2		3	3	1	-	-
宮城	2		2	2	-	-	-
秋田	-		-	-	-	-	-
山形	-		-	2	1	1	1
福島	1		1	1	-	-	-
東京	6		6	8	-	-	-
関東管区	21		25	33	2	6	-
茨城	3		3	6	1	5	-
栃木	2		4	3	-	-	-
群馬	-		-	-	-	-	-
埼玉	2		2	2	-	-	-
千葉	3		3	7	1	-	-
神奈川	8		11	13	-	-	-
新潟	1		1	1	-	1	-
山梨	-		-	-	-	-	-
長野	1		-	-	-	-	-
静岡	1		1	1	-	-	-
中部管区	8		9	10	2	1	-
富山	-		-	-	-	-	-
石川	-		-	-	-	-	-
福井	1		1	1	-	-	-
岐阜	1		2	2	-	-	-
愛知	5		5	6	2	1	-
三重	1		1	1	-	-	-
近畿管区	17		16	18	3	2	-
滋賀	3		2	2	-	-	-
京都	-		1	-	-	-	-
大阪	10		8	11	3	2	-
兵庫	3		4	4	-	-	-
奈良	-		-	-	-	-	-
和歌山	1		1	1	-	-	-
中国管区	3		3	4	-	-	-
鳥取	-		-	-	-	-	-
島根	-		-	-	-	-	-
岡山	1		1	1	-	-	-
広島	2		2	2	-	-	-
山口	-		-	1	-	-	-
四国管区	8		8	7	-	-	-
徳島	-		-	-	-	-	-
香川	1		1	1	-	-	-
愛媛	6		6	5	-	-	-
高知	1		1	1	-	-	-
九州管区	11		11	19	2	1	-
福岡	2		1	2	-	-	-
佐賀	-		-	-	-	-	-
長崎	-		1	1	-	-	-
熊本	2		1	1	-	-	-
大分	-		-	-	-	-	-
宮崎	-		-	-	-	-	-
鹿児島	4		5	8	2	1	-
沖縄	3		3	7	-	-	-

3 年次別 府県別 罪種別 認知・検挙件数及び検挙人員 (つづき)

B-d 脅迫

年次及び 都道府県	認知件数	検 挙 件 数 検 挙 率		検 挙 人 員			
				総 数	うち) 女	うち) 少年	うち) 女
2006 平成18年	2,658	68.2	1,812	1,693	96	149	15
2007 19	2,553	73.2	1,869	1,684	108	117	25
2008 20	2,658	73.5	1,953	1,824	118	151	27
2009 21	2,354	75.7	1,781	1,562	90	111	11
2010 22	2,304	75.3	1,734	1,613	87	141	20
2011 23	2,321	78.5	1,823	1,663	104	123	13
2012 24	3,253	75.4	2,452	2,145	129	138	13
2013 25	3,452	76.1	2,627	2,377	152	174	16
2014 26	3,738	81.8	3,059	2,726	200	219	24
2015 27年	3,700	84.5	3,127	2,720	206	175	11
北 海 道	129		109	92	5	3	-
札 幌	74		63	55	3	1	-
函 館	13		9	6	-	-	-
旭 川	22		17	13	1	1	-
釧 路	12		13	11	1	1	-
北 見	8		7	7	-	-	-
東 北 管 区	192		152	128	6	10	-
青 森	25		15	17	1	1	-
岩 手	22		18	12	-	-	-
宮 城	45		26	22	1	1	-
秋 田	32		31	24	1	3	-
山 形	32		28	24	1	3	-
福 島	36		34	29	2	2	-
東 京	556		476	457	32	20	-
関 東 管 区	990		819	692	52	39	1
茨 城	78		71	56	6	1	-
栃 木	65		56	46	3	3	-
群 馬	76		66	53	-	1	-
埼 玉	216		179	161	11	9	1
千 葉	157		123	110	13	7	-
神 奈 川	178		147	122	11	12	-
新 潟	63		49	45	2	2	-
山 梨	11		9	5	1	-	-
長 野	9		9	8	2	1	-
静 岡	137		110	86	3	3	-
中 部 管 区	398		346	315	36	27	-
富 山	16		13	14	-	-	-
石 川	28		27	26	1	2	-
福 井	27		27	18	7	2	-
岐 阜	36		29	24	3	4	-
愛 知	270		236	221	25	19	-
三 重	21		14	12	-	-	-
近 畿 管 区	654		548	469	31	39	6
滋 賀	27		16	18	4	2	2
京 都	57		49	47	4	2	1
大 阪	266		207	184	13	21	3
兵 庫	245		217	172	9	12	-
奈 良	23		24	17	1	1	-
和 歌 山	36		35	31	-	1	-
中 国 管 区	282		253	208	17	15	-
鳥 取	8		7	4	1	-	-
島 根	7		7	6	-	-	-
岡 山	112		101	95	6	6	-
広 島	109		98	69	7	5	-
山 口	46		40	34	3	4	-
四 国 管 区	111		104	77	5	2	-
徳 島	16		15	9	-	1	-
香 川	35		33	22	-	-	-
愛 媛	42		39	34	4	-	-
高 知	18		17	12	1	1	-
九 州 管 区	388		320	282	22	20	4
福 岡	142		108	96	9	7	3
佐 賀	23		18	13	2	1	-
長 崎	27		26	22	4	3	1
熊 本	53		44	41	2	4	-
大 分	22		19	15	1	-	-
宮 崎	44		36	32	1	2	-
鹿 児 島	25		22	21	-	2	-
沖 縄	52		47	42	3	1	-

3 年次別 府県別 罪種別 認知・検挙件数及び検挙人員 (つづき)

B-e 恐喝

年次及び 都道府県	認知件数	検 挙 件 数 検 挙 率		検 挙 人 員			
				総 数	うち) 女	うち) 少年	うち) 女
		%					
2006 平成18年	8,636	56.1	4,841	5,780	490	2,117	287
2007 19	7,384	57.4	4,242	5,054	389	1,828	201
2008 20	6,383	58.0	3,701	4,474	301	1,661	161
2009 21	5,556	59.3	3,297	3,961	244	1,355	125
2010 22	5,233	60.6	3,173	3,761	235	1,372	119
2011 23	4,329	63.1	2,731	3,324	238	1,209	139
2012 24	4,181	62.4	2,611	3,050	196	1,105	99
2013 25	3,621	64.8	2,346	2,561	189	881	96
2014 26	3,041	69.2	2,104	2,458	194	702	76
2015 27年	2,614	73.0	1,908	2,187	145	589	52
北 海 道	50	40	47	47	3	12	1
札 幌	33	24	29	29	3	7	1
函 館	3	2	2	2	-	-	-
旭 川	6	10	10	10	-	5	-
釧 路	5	4	6	6	-	-	-
北 見	3	-	-	-	-	-	-
東北管区	112	92	106	106	5	26	-
青 森	9	10	12	12	-	6	-
岩 手	8	5	12	12	1	-	-
宮 城	45	33	37	37	2	11	-
秋 田	9	10	14	14	-	2	-
山 形	11	12	9	9	2	-	-
福 島	30	22	22	22	-	7	-
東 京	387	337	293	293	14	56	3
関東管区	731	480	572	572	40	170	17
茨 城	72	49	51	51	2	14	1
栃 木	29	21	29	29	3	8	-
群 馬	28	19	21	21	1	7	-
埼 玉	139	94	94	94	5	26	2
千 葉	145	71	80	80	6	11	1
神 奈 川	172	105	148	148	10	61	5
新 潟	38	34	41	41	4	8	-
山 梨	7	5	3	3	-	1	-
長 野	17	16	28	28	4	14	4
静 岡	84	66	77	77	5	20	4
中部管区	318	209	244	244	18	55	7
富 山	10	7	6	6	-	3	-
石 川	11	10	8	8	-	1	-
福 井	7	8	6	6	2	3	2
岐 阜	36	21	23	23	3	6	2
愛 知	230	148	179	179	12	40	2
三 重	24	15	22	22	1	2	1
近畿管区	537	354	444	444	33	115	10
滋 賀	20	16	18	18	1	3	-
京 都	56	46	66	66	4	27	4
大 阪	308	183	240	240	19	54	3
兵 庫	122	84	86	86	4	20	1
和 歌 山	22	16	22	22	4	7	2
中 国 管 区	9	9	12	12	1	4	-
鳥 取	5	3	7	7	2	-	-
島 根	6	5	5	5	1	4	-
岡 山	66	56	60	60	5	25	4
広 島	41	31	30	30	1	11	-
山 口	25	23	31	31	4	7	3
四国管区	87	88	122	122	5	38	-
徳 島	13	16	24	24	1	6	-
香 川	25	26	36	36	1	13	-
愛 媛	36	36	52	52	3	16	-
高 知	13	10	10	10	-	3	-
九州管区	249	190	226	226	14	70	7
福 岡	145	102	114	114	12	33	6
佐 賀	17	14	15	15	-	5	-
長 崎	5	5	8	8	-	2	-
熊 本	27	24	30	30	1	14	-
大 分	6	6	7	7	-	-	-
宮 崎	10	7	12	12	-	4	-
鹿 児 島	11	9	16	16	1	9	1
沖 縄	28	23	24	24	-	3	-

3 年次別 府県別 罪種別 認知・検挙件数及び検挙人員 (つづき)

C 窃盗犯

年次及び 都道府県	認知件数	検 挙 件 数 検 率		検 挙 人 員			
				総 数	うち) 女	うち) 少年	うち) 女
2006 平成18年	1,534,528	27.1	416,281	187,654	57,401	62,637	17,243
2007 19	1,429,956	27.6	395,243	180,446	56,440	58,150	16,270
2008 20	1,379,752	27.5	379,839	174,738	53,976	52,557	13,825
2009 21	1,308,378	27.7	361,969	175,823	52,699	54,784	13,183
2010 22	1,229,059	26.7	327,786	175,214	53,483	52,435	12,387
2011 23	1,152,492	26.5	305,922	168,514	51,247	47,776	10,921
2012 24	1,059,131	27.1	286,636	153,864	47,049	38,370	8,216
2013 25	981,233	26.0	254,822	138,947	42,873	33,134	6,712
2014 26	897,259	26.2	235,519	131,490	40,124	28,246	4,951
2015 27年	807,560	28.0	226,001	123,847	38,238	23,015	3,645
北 海 道	23,784		7,498	4,378	1,562	547	76
札 幌	16,903		4,697	2,715	943	351	44
函 館	1,582		606	354	142	38	8
旭 川	2,263		1,054	608	250	64	11
釧 路	2,308		837	497	151	81	11
北 見	728		304	204	76	13	2
東 北 管 区	34,387		13,009	7,169	2,375	901	149
青 森	3,609		1,536	1,009	356	171	47
岩 手	3,421		1,518	918	312	84	15
宮 城	12,714		3,785	1,905	605	267	31
秋 田	2,190		1,231	853	290	94	20
山 形	3,428		1,886	916	309	97	17
福 島	9,025		3,053	1,568	503	188	19
東 京	108,198		23,204	13,985	4,289	2,334	439
関 東 管 区	233,959		70,424	36,886	11,399	6,535	961
茨 城	22,250		6,147	2,591	775	474	62
栃 木	10,793		4,333	1,642	523	247	41
群 馬	11,505		5,202	2,206	625	293	31
埼 玉	55,853		11,330	6,680	2,018	1,317	170
千 葉	46,474		11,892	5,893	1,900	1,036	148
神 奈 川	46,785		17,016	9,781	3,041	1,878	294
新 潟	10,400		3,982	2,238	742	284	45
山 梨	5,175		1,219	793	252	143	30
長 野	8,109		3,099	1,631	473	282	39
静 岡	16,615		6,204	3,431	1,050	581	101
中 部 管 区	92,062		27,103	13,772	3,993	2,247	347
富 山	4,171		1,376	824	252	114	16
石 川	5,880		2,267	981	319	152	27
福 井	2,746		1,246	723	232	110	11
岐 阜	13,138		4,083	1,515	444	225	29
愛 知	54,679		14,605	8,295	2,321	1,394	218
三 重	11,448		3,526	1,434	425	252	46
近 畿 管 区	184,336		34,322	20,375	6,169	4,411	737
滋 賀	8,204		3,317	1,422	405	270	51
京 都	17,724		3,635	2,290	707	538	94
大 阪	104,125		12,790	8,300	2,345	2,008	314
兵 庫	42,183		9,252	5,867	1,872	1,113	199
和 歌 山	6,959		2,953	1,359	458	258	41
中 国 管 区	5,141		2,375	1,137	382	224	38
中国管区	33,171		12,868	7,624	2,614	1,542	306
鳥 取	2,631		1,344	703	236	111	33
島 根	2,440		1,404	588	194	85	17
岡 山	10,564		3,457	1,951	597	539	100
広 島	12,576		4,420	3,038	1,088	558	110
山 口	4,960		2,243	1,344	499	249	46
四 国 管 区	21,033		8,976	4,429	1,486	811	147
徳 島	3,115		1,743	732	266	101	15
香 川	5,017		2,116	1,237	383	251	38
愛 媛	8,546		3,722	1,743	594	304	53
高 知	4,355		1,395	717	243	155	41
九 州 管 区	76,630		28,597	15,229	4,351	3,687	483
福 岡	40,470		13,104	5,562	1,537	1,505	188
佐 賀	3,938		2,712	996	331	179	30
長 崎	3,305		2,024	1,298	370	238	25
熊 本	7,487		3,109	1,950	581	453	73
大 分	3,582		1,438	976	315	151	8
宮 崎	5,033		1,589	1,053	297	286	30
鹿 児 島	5,879		2,036	1,524	478	263	44
沖 縄	6,936		2,585	1,870	442	612	85

3 年次別 府県別 罪種別 認知・検挙件数及び検挙人員 (つづき)

D 知能犯

年次及び 都道府県	認知件数	検 挙 件 数 検 率		検 挙 人 員			
				総 数	うち) 少年		
					うち) 女	うち) 少年	うち) 女
2006 平成18年	84,271	44.3	37,296	15,760	2,701	1,294	449
2007 19	75,999	44.6	33,878	15,264	2,780	1,142	405
2008 20	73,451	50.3	36,979	15,145	2,603	1,135	367
2009 21	53,222	64.2	34,147	15,433	2,744	1,144	362
2010 22	44,544	66.6	29,688	14,138	2,520	978	319
2011 23	40,894	64.6	26,433	13,262	2,310	971	257
2012 24	40,235	59.9	24,105	13,665	2,351	962	276
2013 25	43,141	51.1	22,060	13,523	2,265	878	176
2014 26	46,027	44.2	20,355	13,125	2,178	987	184
2015 27年	43,622	47.5	20,742	13,016	2,103	936	133
北 海 道	1,126		588	447	71	17	3
札 幌	742		336	276	42	9	3
函 館	91		68	47	5	2	-
旭 川	112		72	44	7	2	-
釧 路	126		88	58	14	-	-
北 見	55		24	22	3	4	-
東 北 管 区	2,451		1,317	797	100	38	5
青 森	303		151	90	15	1	1
岩 手	244		116	88	11	2	-
宮 城	989		511	269	24	11	1
秋 田	220		157	98	13	6	2
山 形	233		185	112	10	11	1
福 島	462		197	140	27	7	-
東 京	7,015		3,595	2,274	274	201	23
関 東 管 区	11,505		5,553	3,570	627	353	55
茨 城	922		270	200	32	26	-
栃 木	757		447	341	86	45	11
群 馬	654		571	306	49	24	2
埼 玉	2,230		1,016	536	56	65	2
千 葉	2,016		729	621	91	70	5
神 奈 川	2,486		1,326	724	131	56	4
新 潟	692		292	182	26	4	-
山 梨	168		88	43	8	3	1
長 野	701		318	226	71	48	28
静 岡	879		496	391	77	12	2
中 部 管 区	5,209		2,302	1,410	216	77	8
富 山	389		203	98	11	9	2
石 川	352		171	120	16	3	-
福 井	144		93	71	8	1	-
岐 阜	768		348	163	36	11	3
愛 知	2,957		1,001	811	120	49	3
三 重	599		486	147	25	4	-
近 畿 管 区	8,650		3,360	2,131	378	126	16
滋 賀	579		211	97	18	3	-
京 都	777		358	267	38	16	1
大 阪	4,374		1,332	870	159	69	7
兵 庫	2,019		803	604	100	18	4
奈 良	682		502	186	45	11	4
和 歌 山	219		154	107	18	9	-
中 国 管 区	2,359		1,393	734	112	36	6
鳥 取	110		86	47	8	3	-
島 根	176		155	80	12	4	-
岡 山	598		265	164	29	7	2
広 島	1,028		515	311	48	17	2
山 口	447		372	132	15	5	2
四 国 管 区	1,166		618	343	72	19	5
徳 島	243		166	64	13	4	-
香 川	366		220	113	20	3	1
愛 媛	383		129	101	21	6	3
高 知	174		103	65	18	6	1
九 州 管 区	4,141		2,016	1,310	253	69	12
福 岡	1,913		614	363	62	25	6
佐 賀	268		150	108	22	4	1
長 崎	347		167	115	27	5	2
熊 本	387		213	132	26	14	-
大 分	238		191	167	38	10	-
宮 崎	245		188	114	27	3	2
鹿 児 島	226		109	101	11	-	-
沖 縄	517		384	210	40	8	1

3 年次別 府県別 罪種別 認知・検挙件数及び検挙人員 (つづき)

D-a 詐欺

年次及び 都道府県	認知件数	検 挙 件 数		検 挙 人 員			
		検 検	率 率	総 数	うち) 女	うち) 少年	うち) 女
2006 平成18年	74,632	40.4	30,127	12,406	2,137	1,186	416
2007 19	67,787	41.3	27,963	12,113	2,189	1,053	378
2008 20	64,558	46.9	30,277	12,036	2,015	1,019	341
2009 21	45,318	63.4	28,753	12,542	2,154	1,038	337
2010 22	37,659	66.1	24,897	11,306	1,963	880	299
2011 23	34,720	63.9	22,169	10,569	1,771	860	238
2012 24	34,762	58.3	20,264	10,997	1,766	841	250
2013 25	38,302	48.4	18,534	10,827	1,684	762	160
2014 26	41,523	41.3	17,165	10,489	1,608	840	151
2015 27年	39,432	44.7	17,613	10,502	1,594	802	110
<b>北海道</b>	<b>969</b>		<b>472</b>	<b>344</b>	<b>64</b>	<b>15</b>	<b>2</b>
札幌	656		272	217	38	8	2
函館	57		37	21	3	2	-
旭川	96		61	34	7	1	-
釧路	116		83	55	14	-	-
北見	44		19	17	2	4	-
<b>東北管区</b>	<b>2,249</b>		<b>1,151</b>	<b>689</b>	<b>84</b>	<b>34</b>	<b>5</b>
青森	259		122	77	12	1	1
岩手	224		101	76	10	2	-
宮城	937		452	231	18	8	1
秋田	200		139	79	11	5	2
山形	211		168	106	10	11	1
福島	418		169	120	23	7	-
<b>関東管区</b>	<b>6,334</b>		<b>2,970</b>	<b>1,775</b>	<b>148</b>	<b>167</b>	<b>15</b>
<b>関東管区</b>	<b>10,528</b>		<b>4,928</b>	<b>3,093</b>	<b>522</b>	<b>332</b>	<b>53</b>
茨城	862		237	155	26	22	-
栃木	720		417	324	82	43	11
群馬	576		497	261	39	22	2
埼玉	2,098		927	488	49	61	2
千葉	1,812		648	561	81	65	4
神奈川	2,198		1,151	599	100	53	3
新潟	637		247	148	18	4	-
山梨	154		78	38	5	3	1
長野	658		281	193	59	48	28
静岡	813		445	326	63	11	2
<b>中部管区</b>	<b>4,756</b>		<b>1,971</b>	<b>1,122</b>	<b>168</b>	<b>68</b>	<b>6</b>
富山	365		186	85	10	9	2
石川	320		142	91	11	3	-
福井	121		73	58	3	1	-
岐阜	718		314	140	32	11	3
愛知	2,696		812	631	92	40	1
三重	536		444	117	20	4	-
<b>近畿管区</b>	<b>7,685</b>		<b>2,689</b>	<b>1,540</b>	<b>266</b>	<b>86</b>	<b>11</b>
滋賀	538		182	76	17	1	-
京都	684		294	216	31	11	1
大阪	3,856		1,030	626	102	43	4
兵庫	1,778		594	399	71	13	2
奈良	626		456	139	31	9	4
和歌山	203		133	84	14	9	-
<b>中国管区</b>	<b>2,132</b>		<b>1,200</b>	<b>607</b>	<b>90</b>	<b>28</b>	<b>5</b>
鳥取	100		80	41	6	3	-
島根	157		142	69	10	2	-
岡山	559		236	146	27	7	2
広島	904		415	238	34	13	2
山口	412		327	113	13	3	1
<b>四国管区</b>	<b>1,064</b>		<b>535</b>	<b>282</b>	<b>60</b>	<b>13</b>	<b>4</b>
徳島	224		142	50	11	2	-
香川	328		194	95	17	1	1
愛媛	347		103	76	16	6	3
高知	165		96	61	16	4	-
<b>九州管区</b>	<b>3,715</b>		<b>1,697</b>	<b>1,050</b>	<b>192</b>	<b>59</b>	<b>9</b>
福岡	1,750		529	285	49	20	5
佐賀	242		129	84	14	4	1
長崎	321		134	89	19	4	1
熊本	347		182	102	20	13	-
大分	210		160	138	29	10	-
宮崎	219		167	95	23	3	2
鹿児島	205		93	85	7	-	-
沖縄	421		303	172	31	5	-



3 年次別 府県別 罪種別 認知・検挙件数及び検挙人員 (つづき)

D-b 横領

年次及び 都道府県	認知件数	検 挙 件 数 検 挙 率		検 挙 人 員			
				総 数	うち) 女	うち) 少年	うち) 女
2006 平成18年	2,408	64.2	1,545	1,252	179	32	6
2007 19	2,157	63.0	1,358	1,104	162	26	5
2008 20	2,220	66.9	1,485	1,140	180	41	5
2009 21	1,987	66.6	1,324	1,073	203	38	7
2010 22	1,763	71.4	1,259	1,091	181	42	5
2011 23	1,699	73.7	1,252	1,060	168	35	3
2012 24	1,754	71.6	1,256	1,078	195	24	-
2013 25	1,714	72.5	1,242	1,032	196	21	1
2014 26	1,723	72.3	1,245	1,132	192	26	4
2015 27年	1,536	75.8	1,165	1,045	189	25	1
北 海 道	52	33	33	32	2	-	-
札 幌	26	18	18	19	2	-	-
函 館	6	2	2	1	-	-	-
旭 川	8	7	7	9	-	-	-
釧 路	6	4	4	2	-	-	-
北 見	6	2	2	1	-	-	-
東 北 管 区	106	75	75	53	4	3	-
青 森	24	16	16	6	1	-	-
岩 手	12	9	9	7	1	-	-
宮 城	21	20	20	17	2	3	-
秋 田	10	9	9	9	-	-	-
山 形	12	7	7	4	-	-	-
福 島	27	14	14	10	-	-	-
東 京	155	120	120	123	17	3	-
関 東 管 区	340	258	258	238	40	9	-
茨 城	34	23	23	34	3	4	-
栃 木	20	15	15	15	4	2	-
群 馬	41	36	36	30	6	1	-
埼 玉	37	21	21	20	1	2	-
千 葉	46	28	28	23	2	-	-
神 奈 川	81	66	66	60	10	-	-
新 潟	31	25	25	20	5	-	-
山 梨	2	1	1	-	-	-	-
長 野	23	21	21	17	6	-	-
静 岡	25	22	22	19	3	-	-
中 部 管 区	224	171	171	133	23	2	-
富 山	14	6	6	4	1	-	-
石 川	9	9	9	7	1	-	-
福 井	14	16	16	6	1	-	-
岐 阜	29	22	22	14	3	-	-
愛 知	123	95	95	84	15	2	-
三 重	35	23	23	18	2	-	-
近 畿 管 区	368	263	263	250	56	5	-
滋 賀	12	11	11	11	-	-	-
京 都	36	22	22	19	3	1	-
大 阪	205	132	132	133	34	4	-
兵 庫	76	66	66	61	12	-	-
奈 良	31	19	19	17	5	-	-
和 歌 山	8	13	13	9	2	-	-
中 国 管 区	85	75	75	68	13	-	-
鳥 取	3	4	4	4	1	-	-
島 根	9	6	6	6	2	-	-
岡 山	15	14	14	12	2	-	-
広 島	47	41	41	38	7	-	-
山 口	11	10	10	8	1	-	-
四 国 管 区	43	32	32	25	5	-	-
徳 島	8	8	8	6	-	-	-
香 川	17	12	12	10	3	-	-
愛 媛	15	10	10	8	2	-	-
高 知	3	2	2	1	-	-	-
九 州 管 区	163	138	138	123	29	3	1
福 岡	64	36	36	28	2	2	1
佐 賀	16	14	14	13	7	-	-
長 崎	11	16	16	15	4	-	-
熊 本	13	15	15	15	3	-	-
大 分	12	12	12	13	4	-	-
宮 崎	9	10	10	12	3	-	-
鹿 児 島	10	8	8	8	3	-	-
沖 縄	28	27	27	19	3	1	-

3 年次別 府県別 罪種別 認知・検挙件数及び検挙人員 (つづき)

D-b-1 横領罪

年次及び 都道府県	認知件数	検 挙 件 数 検 挙 率		検 挙 人 員			
				総 数	うち) 女	うち) 少年	うち) 女
2006 平成18年	1,005	53.4	537	425	54	27	3
2007 19	883	55.3	488	379	48	23	5
2008 20	937	56.9	533	395	62	37	4
2009 21	900	57.4	517	416	71	34	7
2010 22	803	59.5	478	417	54	40	5
2011 23	749	60.7	455	381	51	32	3
2012 24	717	63.0	452	377	47	22	-
2013 25	755	60.0	453	366	49	17	1
2014 26	760	59.7	454	412	56	21	3
2015 27年	641	62.7	402	361	63	23	1
北海道	28		14	12	2	-	-
札幌	15		9	9	2	-	-
函館	4		-	-	-	-	-
旭川	1		1	1	-	-	-
釧路	4		2	1	-	-	-
北見	4		2	1	-	-	-
東北管区	53		28	24	-	3	-
青森	10		1	-	-	-	-
岩手	2		1	2	-	-	-
宮城	13		11	10	-	3	-
秋田	4		3	3	-	-	-
山形	5		4	2	-	-	-
福島	19		8	7	-	-	-
東京	43		26	26	2	2	-
関東管区	133		91	86	14	8	-
茨城	14		8	18	2	4	-
栃木	15		9	9	3	2	-
群馬	19		21	16	3	1	-
埼玉	15		5	6	-	1	-
千葉	19		12	5	-	-	-
神奈川	17		13	14	2	-	-
新潟	15		7	4	1	-	-
山梨	1		-	-	-	-	-
長野	8		7	6	3	-	-
静岡	10		9	8	-	-	-
中部管区	112		73	56	11	2	-
富山	6		2	1	-	-	-
石川	4		2	2	1	-	-
福井	3		4	1	-	-	-
岐阜	14		8	5	2	-	-
愛知	67		48	40	8	2	-
三重	18		9	7	-	-	-
近畿管区	141		81	83	19	5	-
滋賀	2		3	4	-	-	-
京都	15		7	8	1	1	-
大阪	75		41	44	9	4	-
兵庫	24		17	13	4	-	-
奈良	18		9	11	4	-	-
和歌山	7		4	3	1	-	-
中国管区	28		21	17	3	-	-
鳥取	-		-	-	-	-	-
島根	6		5	5	2	-	-
岡山	6		4	3	-	-	-
広島	13		9	7	-	-	-
山口	3		3	2	1	-	-
四国管区	22		11	9	1	-	-
徳島	2		2	2	-	-	-
香川	10		5	3	-	-	-
愛媛	10		4	4	1	-	-
高知	-		-	-	-	-	-
九州管区	81		57	48	11	3	1
福岡	40		18	12	2	2	1
佐賀	3		2	1	1	-	-
長崎	5		7	5	-	-	-
熊本	6		7	7	1	-	-
大分	4		4	4	3	-	-
宮崎	4		2	6	2	-	-
鹿児島	4		3	3	1	-	-
沖縄	15		14	10	1	1	-

3 年次別 府県別 罪種別 認知・検挙件数及び検挙人員 (つづき)

D-b-2 業務上横領罪

年次及び 都道府県	認知件数	検 挙 件 数 検 率		検 挙 人 員			
				総 数	うち) 女	うち) 少年	うち) 女
2006 平成18年	1,403	71.8	1,008	827	125	5	3
2007 19	1,274	68.3	870	725	114	3	-
2008 20	1,283	74.2	952	745	118	4	1
2009 21	1,087	74.2	807	657	132	4	-
2010 22	960	81.4	781	674	127	2	-
2011 23	950	83.9	797	679	117	3	-
2012 24	1,037	77.5	804	701	148	2	-
2013 25	959	82.3	789	666	147	4	-
2014 26	963	82.1	791	720	136	5	1
2015 27年	895	85.3	763	684	126	2	-
北海道	24		19	20	-	-	-
札幌	11		9	10	-	-	-
函館	2		2	1	-	-	-
旭川	7		6	8	-	-	-
釧路	2		2	1	-	-	-
北見	2		-	-	-	-	-
東北管区	53		47	29	4	-	-
青森	14		15	6	1	-	-
岩手	10		8	5	1	-	-
宮城	8		9	7	2	-	-
秋田	6		6	6	-	-	-
山形	7		3	2	-	-	-
福島	8		6	3	-	-	-
東京	112		94	97	15	1	-
関東管区	207		167	152	26	1	-
茨城	20		15	16	1	-	-
栃木	5		6	6	1	-	-
群馬	22		15	14	3	-	-
埼玉	22		16	14	1	1	-
千葉	27		16	18	2	-	-
神奈川	64		53	46	8	-	-
新潟	16		18	16	4	-	-
山梨	1		1	-	-	-	-
長野	15		14	11	3	-	-
静岡	15		13	11	3	-	-
中部管区	112		98	77	12	-	-
富山	8		4	3	1	-	-
石川	5		7	5	-	-	-
福井	11		12	5	1	-	-
岐阜	15		14	9	1	-	-
愛知	56		47	44	7	-	-
三重	17		14	11	2	-	-
近畿管区	227		182	167	37	-	-
滋賀	10		8	7	-	-	-
京都	21		15	11	2	-	-
大阪	130		91	89	25	-	-
兵庫	52		49	48	8	-	-
奈良	13		10	6	1	-	-
和歌山	1		9	6	1	-	-
中国管区	57		54	51	10	-	-
鳥取	3		4	4	1	-	-
島根	3		1	1	-	-	-
岡山	9		10	9	2	-	-
広島	34		32	31	7	-	-
山口	8		7	6	-	-	-
四国管区	21		21	16	4	-	-
徳島	6		6	4	-	-	-
香川	7		7	7	3	-	-
愛媛	5		6	4	1	-	-
高知	3		2	1	-	-	-
九州管区	82		81	75	18	-	-
福岡	24		18	16	-	-	-
佐賀	13		12	12	6	-	-
長崎	6		9	10	4	-	-
熊本	7		8	8	2	-	-
大分	8		8	9	1	-	-
宮崎	5		8	6	1	-	-
鹿児島	6		5	5	2	-	-
沖縄	13		13	9	2	-	-

3 年次別 府県別 罪種別 認知・検挙件数及び検挙人員 (つづき)

D-c 偽造

年次及び 都道府県	認知件数	検 挙 件 数 検 挙 率		検 挙 人 員			
				総 数	うち) 女	うち) 少年	うち) 女
2006 平成18年	7,010	77.5	5,433	1,847	369	76	27
2007 19	5,941	74.8	4,442	1,898	423	63	22
2008 20	6,544	77.9	5,097	1,810	396	75	21
2009 21	5,830	68.5	3,992	1,710	381	68	18
2010 22	5,008	68.5	3,429	1,617	373	56	15
2011 23	4,372	66.7	2,915	1,491	357	76	16
2012 24	3,596	69.4	2,497	1,466	382	97	26
2013 25	3,020	72.5	2,189	1,562	378	95	15
2014 26	2,665	69.5	1,853	1,397	369	121	29
2015 27年	2,550	73.2	1,866	1,350	314	109	22
北海道	101	79	65	65	4	2	1
札幌	57	43	36	36	2	1	1
函館	27	28	23	23	1	-	-
旭川	8	4	1	1	-	1	-
釧路	4	1	1	1	-	-	-
北見	5	3	4	4	1	-	-
東北管区	91	82	47	47	11	1	-
青森	19	13	7	7	2	-	-
岩手	8	6	5	5	-	-	-
宮城	30	34	20	20	4	-	-
秋田	7	6	4	4	1	1	-
山形	10	9	1	1	-	-	-
福島	17	14	10	10	4	-	-
東京	518	495	363	363	109	31	8
関東管区	618	359	225	225	63	12	2
茨城	22	10	11	11	3	-	-
栃木	17	15	2	2	-	-	-
群馬	36	36	11	11	3	1	-
埼玉	92	67	27	27	6	2	-
千葉	155	52	36	36	8	5	1
神奈川	205	108	62	62	21	3	1
新潟	23	19	13	13	3	-	-
山梨	11	9	5	5	3	-	-
長野	18	14	14	14	6	-	-
静岡	39	29	44	44	10	1	-
中部管区	220	149	145	145	25	7	2
富山	10	11	9	9	-	-	-
石川	23	18	20	20	4	-	-
福井	9	3	6	6	4	-	-
岐阜	20	11	8	8	1	-	-
愛知	133	90	92	92	13	7	2
三重	25	16	10	10	3	-	-
近畿管区	565	377	310	310	56	35	5
滋賀	28	17	8	8	1	2	-
京都	53	39	29	29	4	4	-
大阪	300	159	100	100	23	22	3
兵庫	157	134	138	138	17	5	2
奈良	21	22	26	26	9	2	-
和歌山	6	6	9	9	2	-	-
中国管区	139	110	52	52	8	8	1
鳥取	7	2	2	2	1	-	-
島根	10	6	4	4	-	2	-
岡山	24	14	6	6	-	-	-
広島	74	56	32	32	6	4	-
山口	24	32	8	8	1	2	1
四国管区	48	41	25	25	7	6	1
徳島	11	15	7	7	2	2	-
香川	13	8	5	5	-	2	-
愛媛	18	13	10	10	3	-	-
高知	6	5	3	3	2	2	1
九州管区	250	174	118	118	31	7	2
福岡	98	49	50	50	11	3	-
佐賀	9	6	3	3	-	-	-
長崎	13	15	8	8	4	1	1
熊本	27	16	14	14	3	1	-
大分	14	18	14	14	5	-	-
宮崎	13	10	6	6	1	-	-
鹿児島	9	6	4	4	1	-	-
沖縄	67	54	19	19	6	2	1

3 年次別 府県別 罪種別 認知・検挙件数及び検挙人員 (つづき)

D-c-1 通貨偽造罪

年次及び 都道府県	認知件数	検 挙 件 数		検 挙 人 員			
		検 検	率 率	総 数	うち) 女	うち) 少年	うち) 女
2006 平成18年	1,479	42.1	622	74	10	10	-
2007 19	1,410	29.7	419	68	10	6	2
2008 20	1,234	32.0	395	87	18	14	3
2009 21	1,968	28.3	557	80	9	22	3
2010 22	1,840	31.1	572	78	8	13	2
2011 23	1,577	30.2	476	65	9	14	1
2012 24	1,152	25.9	298	58	5	12	1
2013 25	752	24.7	186	51	13	6	1
2014 26	613	17.1	105	37	11	7	1
2015 27年	579	26.9	156	34	6	4	1
北海道	26		1	1	-	-	-
札幌	16		1	1	-	-	-
函館	2		-	-	-	-	-
旭川	3		-	-	-	-	-
釧路	2		-	-	-	-	-
北見	3		-	-	-	-	-
東北管区	13		7	2	-	-	-
青森	7		3	1	-	-	-
岩手	-		-	-	-	-	-
宮城	3		3	1	-	-	-
秋田	1		-	-	-	-	-
山形	-		1	-	-	-	-
福島	2		-	-	-	-	-
関東管区	85		53	1	-	-	-
茨城	8		-	-	-	-	-
栃木	2		-	-	-	-	-
群馬	5		-	-	-	-	-
埼玉	15		23	4	1	1	-
千葉	57		12	2	1	1	1
神奈川	53		13	2	-	1	-
新潟	4		1	1	-	-	-
山梨	4		-	-	-	-	-
長野	3		-	-	-	-	-
静岡	5		-	-	-	-	-
中部管区	41		5	5	1	-	-
富山	3		1	1	-	-	-
石川	3		-	-	-	-	-
福井	1		-	-	-	-	-
岐阜	7		-	-	-	-	-
愛知	24		4	4	1	-	-
三重	3		-	-	-	-	-
近畿管区	151		15	9	3	-	-
滋賀	8		-	-	-	-	-
京都	3		1	1	-	-	-
大阪	121		12	6	2	-	-
兵庫	16		2	2	1	-	-
奈良	-		-	-	-	-	-
和歌山	3		-	-	-	-	-
中国管区	25		3	1	-	-	-
鳥取	-		-	-	-	-	-
島根	2		-	-	-	-	-
岡山	6		1	-	-	-	-
広島	16		2	1	-	-	-
山口	1		-	-	-	-	-
四国管区	7		1	1	-	1	-
徳島	2		-	-	-	-	-
香川	3		1	1	-	1	-
愛媛	2		-	-	-	-	-
高知	-		-	-	-	-	-
九州管区	75		22	5	-	-	-
福岡	43		3	5	-	-	-
佐賀	-		-	-	-	-	-
長崎	1		-	-	-	-	-
熊本	6		-	-	-	-	-
大分	-		-	-	-	-	-
宮崎	1		-	-	-	-	-
鹿児島	2		-	-	-	-	-
沖縄	22		19	-	-	-	-

3 年次別 府県別 罪種別 認知・検挙件数及び検挙人員 (つづき)

D-c-2 文書偽造罪

年次及び 都道府県	認知件数	検 挙 件 数 検 率		検 挙 人 員			
				総 数	うち) 女	うち) 少年	うち) 女
		%					
2006 平成18年	4,832	88.1	4,258	1,574	317	50	20
2007 19	3,994	89.7	3,582	1,711	381	45	14
2008 20	4,786	89.6	4,289	1,581	360	53	16
2009 21	3,385	91.1	3,085	1,517	364	37	12
2010 22	2,723	92.5	2,519	1,419	355	38	12
2011 23	2,304	88.3	2,034	1,322	334	50	15
2012 24	2,134	89.5	1,910	1,322	359	72	20
2013 25	2,005	88.8	1,781	1,421	355	72	13
2014 26	1,768	86.8	1,535	1,292	337	103	23
2015 27年	1,690	90.1	1,522	1,268	299	97	17
北 海 道	67		71	60	3	1	-
札 幌	35		36	31	1	-	-
函 館	24		27	23	1	-	-
旭 川	4		4	1	-	1	-
釧 路	2		1	1	-	-	-
北 見	2		3	4	1	-	-
東 北 管 区	67		62	42	11	1	-
青 森	12		10	6	2	-	-
岩 手	8		6	5	-	-	-
宮 城	17		19	16	4	-	-
秋 田	6		6	4	1	1	-
山 形	9		7	1	-	-	-
福 島	15		14	10	4	-	-
東 京	309		339	352	108	30	8
関 東 管 区	396		291	207	60	7	1
茨 城	14		9	10	3	-	-
栃 木	13		14	2	-	-	-
群 馬	29		35	11	3	1	-
埼 玉	72		42	23	5	1	-
千 葉	68		37	31	7	2	-
神 奈 川	127		85	55	20	2	1
新 潟	19		18	12	3	-	-
山 梨	7		9	5	3	-	-
長 野	13		13	14	6	-	-
静 岡	34		29	44	10	1	-
中 部 管 区	160		135	136	24	7	2
富 山	4		5	7	-	-	-
石 川	18		18	20	4	-	-
福 井	8		3	6	4	-	-
岐 阜	12		11	8	1	-	-
愛 知	96		82	85	12	7	2
三 重	22		16	10	3	-	-
近 畿 管 区	390		345	296	53	35	5
滋 賀	20		17	8	1	2	-
京 都	50		38	28	4	4	-
大 阪	162		131	89	21	22	3
兵 庫	134		131	136	16	5	2
奈 良	21		22	26	9	2	-
和 歌 山	3		6	9	2	-	-
中 国 管 区	101		97	43	5	6	-
鳥 取	7		2	2	1	-	-
島 根	8		6	4	-	2	-
岡 山	15		13	6	-	-	-
広 島	51		46	25	4	3	-
山 口	20		30	6	-	1	-
四 国 管 区	34		34	22	6	4	-
徳 島	9		15	7	2	2	-
香 川	8		5	3	-	1	-
愛 媛	12		10	10	3	-	-
高 知	5		4	2	1	1	-
九 州 管 区	166		148	110	29	6	1
福 岡	53		45	44	10	3	-
佐 賀	9		6	3	-	-	-
長 崎	10		13	7	3	-	-
熊 本	20		16	14	3	1	-
大 分	14		18	14	5	-	-
宮 崎	11		9	5	1	-	-
鹿 児 島	7		6	4	1	-	-
沖 縄	42		35	19	6	2	1

3 年次別 府県別 罪種別 認知・検挙件数及び検挙人員 (つづき)

D-c-3 支払用カード偽造罪

年次及び 都道府県	認知件数	検 挙 件 数 検 挙 率		検 挙 人 員			
				総 数	うち) 女	うち) 少年	うち) 女
2006 平成18年	395	80.8	319	121	28	-	-
2007 19	381	78.2	298	64	19	3	1
2008 20	322	86.0	277	68	7	3	-
2009 21	330	78.5	259	58	3	3	-
2010 22	265	72.5	192	47	2	-	-
2011 23	348	82.2	286	28	3	-	-
2012 24	128	132.0	169	7	-	-	-
2013 25	99	96.0	95	5	-	-	-
2014 26	162	77.2	125	14	2	1	-
2015 27年	181	64.6	117	12	1	1	-
北海道	-	-	1	1	-	-	-
札幌	-	-	1	1	-	-	-
函館	-	-	-	-	-	-	-
旭川	-	-	-	-	-	-	-
釧路	-	-	-	-	-	-	-
北見	-	-	-	-	-	-	-
東北管区	3	-	3	-	-	-	-
青森	-	-	-	-	-	-	-
岩手	-	-	-	-	-	-	-
宮城	3	-	3	-	-	-	-
秋田	-	-	-	-	-	-	-
山形	-	-	-	-	-	-	-
福島	-	-	-	-	-	-	-
関東管区	110	-	99	9	1	1	-
茨城	45	-	2	1	-	-	-
栃木	-	-	-	-	-	-	-
群馬	1	-	-	-	-	-	-
埼玉	1	-	-	-	-	-	-
千葉	3	-	1	-	-	-	-
神奈川	24	-	1	1	-	-	-
新潟	16	-	-	-	-	-	-
長野	-	-	-	-	-	-	-
静岡	-	-	-	-	-	-	-
中部管区	15	-	5	-	-	-	-
富山	3	-	4	-	-	-	-
石川	2	-	-	-	-	-	-
福井	-	-	-	-	-	-	-
岐阜	-	-	-	-	-	-	-
愛知	10	-	1	-	-	-	-
三重	-	-	-	-	-	-	-
近畿管区	5	-	7	1	-	-	-
滋賀	-	-	-	-	-	-	-
京都	-	-	-	-	-	-	-
大阪	1	-	7	1	-	-	-
兵庫	4	-	-	-	-	-	-
奈良	-	-	-	-	-	-	-
和歌山	-	-	-	-	-	-	-
中国管区	2	-	-	-	-	-	-
鳥取	-	-	-	-	-	-	-
島根	-	-	-	-	-	-	-
岡山	2	-	-	-	-	-	-
広島	-	-	-	-	-	-	-
山梨	-	-	-	-	-	-	-
四国管区	-	-	-	-	-	-	-
徳島	-	-	-	-	-	-	-
香川	-	-	-	-	-	-	-
愛媛	-	-	-	-	-	-	-
高知	-	-	-	-	-	-	-
九州管区	1	-	-	-	-	-	-
福岡	1	-	-	-	-	-	-
佐賀	-	-	-	-	-	-	-
長門	-	-	-	-	-	-	-
熊本	-	-	-	-	-	-	-
大分	-	-	-	-	-	-	-
宮崎	-	-	-	-	-	-	-
鹿児島	-	-	-	-	-	-	-
鹿儿岛	-	-	-	-	-	-	-
沖縄	-	-	-	-	-	-	-

3 年次別 府県別 罪種別 認知・検挙件数及び検挙人員 (つづき)

D-c-4 有価証券偽造罪

年次及び 都道府県	認知件数	検 挙 件 数 検 挙 率		検 挙 人 員			
				総 数	うち) 女	うち) 少年	うち) 女
2006 平成18年	229	75.5	173	47	11	15	7
2007 19	111	82.0	91	30	8	9	5
2008 20	160	62.5	100	54	9	3	2
2009 21	102	48.0	49	27	3	2	2
2010 22	128	75.8	97	40	4	2	-
2011 23	107	79.4	85	53	11	9	-
2012 24	122	55.7	68	42	9	7	2
2013 25	100	69.0	69	38	3	14	-
2014 26	76	61.8	47	34	12	4	1
2015 27年	57	57.9	33	16	1	-	-
北海道	6	-	4	2	-	-	-
札幌	5	-	4	2	-	-	-
函館	-	-	-	-	-	-	-
旭川	1	-	-	-	-	-	-
釧路	-	-	-	-	-	-	-
北見	-	-	-	-	-	-	-
東北管区	8	-	9	2	-	-	-
青森	-	-	-	-	-	-	-
岩手	-	-	-	-	-	-	-
宮城	7	-	8	2	-	-	-
秋田	-	-	-	-	-	-	-
山形	1	-	1	-	-	-	-
福島	-	-	-	-	-	-	-
関東管区	9	-	1	1	-	-	-
茨城	6	-	1	1	-	-	-
栃木	-	-	-	-	-	-	-
群馬	-	-	-	-	-	-	-
埼玉	-	-	-	-	-	-	-
千葉	4	-	-	-	-	-	-
神奈川	1	-	-	-	-	-	-
新潟	-	-	-	-	-	-	-
山梨	-	-	-	-	-	-	-
長野	1	-	-	-	-	-	-
静岡	-	-	-	-	-	-	-
中部管区	1	-	1	1	-	-	-
富山	-	-	1	1	-	-	-
石川	-	-	-	-	-	-	-
福井	-	-	-	-	-	-	-
岐阜	-	-	-	-	-	-	-
愛知	1	-	-	-	-	-	-
三重	-	-	-	-	-	-	-
近畿管区	12	-	7	3	-	-	-
滋賀	-	-	-	-	-	-	-
京都	-	-	-	-	-	-	-
大阪	11	-	7	3	-	-	-
兵庫	1	-	-	-	-	-	-
奈良	-	-	-	-	-	-	-
和歌山	-	-	-	-	-	-	-
中国管区	6	-	5	5	1	-	-
鳥取	-	-	-	-	-	-	-
島根	-	-	-	-	-	-	-
岡山	1	-	-	-	-	-	-
広島	3	-	4	4	1	-	-
山口	2	-	1	1	-	-	-
四国管区	4	-	3	-	-	-	-
徳島	-	-	-	-	-	-	-
香川	1	-	1	-	-	-	-
愛媛	3	-	2	-	-	-	-
高知	-	-	-	-	-	-	-
九州管区	5	-	2	1	-	-	-
福岡	-	-	-	-	-	-	-
佐賀	-	-	-	-	-	-	-
長崎	1	-	1	-	-	-	-
熊本	1	-	-	-	-	-	-
大分	-	-	-	-	-	-	-
宮崎	1	-	1	1	-	-	-
鹿児島	-	-	-	-	-	-	-
沖縄	2	-	-	-	-	-	-



3 年次別 府県別 罪種別 認知・検挙件数及び検挙人員 (つづき)

D-c-5 印章偽造罪

年次及び 都道府県	認知件数	検 挙 件 数 検 挙 率		検 挙 人 員			
				総 数	うち) 女	うち) 少年	うち) 女
2006 平成18年	75	81.3	61	31	3	1	-
2007 19	45	115.6	52	25	5	-	-
2008 20	42	85.7	36	20	2	2	-
2009 21	45	93.3	42	28	2	4	1
2010 22	52	94.2	49	33	4	3	1
2011 23	36	94.4	34	23	-	3	-
2012 24	60	86.7	52	37	9	6	3
2013 25	64	90.6	58	47	7	3	1
2014 26	46	89.1	41	20	7	6	4
2015 27年	43	88.4	38	20	7	7	4
北 海 道	2		2	1	1	1	1
札 幌	1		1	1	1	1	1
函 館	1		1	-	-	-	-
旭 川	-		-	-	-	-	-
釧 路	-		-	-	-	-	-
北 見	-		-	-	-	-	-
東 北 管 区	1		1	1	-	-	-
青 森	-		-	-	-	-	-
岩 手	-		-	-	-	-	-
宮 城	-		1	1	-	-	-
秋 田	-		-	-	-	-	-
山 形	-		-	-	-	-	-
福 島	-		-	-	-	-	-
東 京	5		3	-	-	-	-
関 東 管 区	15		16	7	1	2	-
茨 城	-		-	-	-	-	-
栃 木	1		1	-	-	-	-
群 馬	1		1	-	-	-	-
埼 玉	2		1	-	-	-	-
千 葉	2		2	2	-	2	-
神 奈 川	8		10	5	1	-	-
新 潟	-		-	-	-	-	-
山 梨	-		-	-	-	-	-
長 野	1		1	-	-	-	-
静 岡	-		-	-	-	-	-
中 部 管 区	3		3	3	-	-	-
富 山	-		-	-	-	-	-
石 川	-		-	-	-	-	-
福 井	-		-	-	-	-	-
岐 阜	1		-	-	-	-	-
愛 知	2		3	3	-	-	-
三 重	-		-	-	-	-	-
近 畿 管 区	7		3	1	-	-	-
滋 賀	-		-	-	-	-	-
京 都	-		-	-	-	-	-
大 阪	5		2	1	-	-	-
兵 庫	2		1	-	-	-	-
奈 良	-		-	-	-	-	-
和 歌 山	-		-	-	-	-	-
中 国 管 区	5		5	3	2	2	1
鳥 取	-		-	-	-	-	-
島 根	-		-	-	-	-	-
岡 山	-		-	-	-	-	-
広 島	4		4	2	1	1	-
山 口	1		1	1	1	1	1
四 国 管 区	3		3	2	1	1	1
徳 島	-		-	-	-	-	-
香 川	1		1	1	-	-	-
愛 媛	1		1	-	-	-	-
高 知	1		1	1	1	1	1
九 州 管 区	3		2	2	2	1	1
福 岡	1		1	1	1	-	-
佐 賀	-		-	-	-	-	-
長 崎	1		1	1	1	1	1
熊 本	-		-	-	-	-	-
大 分	-		-	-	-	-	-
宮 崎	-		-	-	-	-	-
鹿 児 島	-		-	-	-	-	-
沖 縄	1		-	-	-	-	-

3 年次別 府県別 罪種別 認知・検挙件数及び検挙人員 (つづき)

D-d 汚職

年次及び 都道府県	認知件数	検 挙 件 数		検 挙 人 員			
		検 検	率 率	総 数	うち) 女	うち) 少年	うち) 女
2006 平成18年	158	96.2	152	194	13	-	-
2007 19	69	97.1	67	113	5	-	-
2008 20	88	101.1	89	129	9	-	-
2009 21	58	94.8	55	83	3	-	-
2010 22	83	94.0	78	97	3	-	-
2011 23	74	90.5	67	108	11	-	-
2012 24	65	84.6	55	84	3	-	-
2013 25	63	92.1	58	59	4	-	-
2014 26	63	88.9	56	64	2	-	-
2015 27年	70	92.9	65	74	2	-	-
北 海 道	4		4	5	-	-	-
札 幌	3		3	4	-	-	-
函 館	1		1	1	-	-	-
旭 川	-		-	-	-	-	-
釧 路	-		-	-	-	-	-
北 見	-		-	-	-	-	-
東 北 管 区	4		8	7	1	-	-
青 森	-		-	-	-	-	-
岩 手	-		-	-	-	-	-
宮 城	1		5	1	-	-	-
秋 田	3		3	6	1	-	-
山 形	-		-	-	-	-	-
福 島	-		-	-	-	-	-
東 京	3		5	6	-	-	-
関 東 管 区	11		4	4	-	-	-
茨 城	2		-	-	-	-	-
栃 木	-		-	-	-	-	-
群 馬	1		1	2	-	-	-
埼 玉	2		1	1	-	-	-
千 葉	2		-	-	-	-	-
神 奈 川	-		-	-	-	-	-
新 潟	1		1	-	-	-	-
山 梨	-		-	-	-	-	-
長 野	1		1	1	-	-	-
静 岡	2		-	-	-	-	-
中 部 管 区	4		4	4	-	-	-
富 山	-		-	-	-	-	-
石 川	-		-	-	-	-	-
福 井	-		-	-	-	-	-
岐 阜	1		1	1	-	-	-
愛 知	3		3	3	-	-	-
三 重	-		-	-	-	-	-
近 畿 管 区	21		20	18	-	-	-
滋 賀	1		1	2	-	-	-
京 都	3		3	3	-	-	-
大 阪	6		4	5	-	-	-
兵 庫	6		6	2	-	-	-
奈 良	4		5	4	-	-	-
和 歌 山	1		1	2	-	-	-
中 国 管 区	2		5	5	1	-	-
鳥 取	-		-	-	-	-	-
島 根	-		1	1	-	-	-
岡 山	-		-	-	-	-	-
広 島	2		3	3	1	-	-
山 口	-		1	1	-	-	-
四 国 管 区	10		9	10	-	-	-
徳 島	-		-	-	-	-	-
香 川	7		6	3	-	-	-
愛 媛	3		3	7	-	-	-
高 知	-		-	-	-	-	-
九 州 管 区	11		6	15	-	-	-
福 岡	1		-	-	-	-	-
佐 賀	1		1	5	-	-	-
長 崎	2		2	3	-	-	-
熊 本	-		-	1	-	-	-
大 分	2		1	2	-	-	-
宮 崎	3		-	-	-	-	-
鹿 児 島	2		2	4	-	-	-
沖 縄	-		-	-	-	-	-

3 年次別 府県別 罪種別 認知・検挙件数及び検挙人員 (つづき)

D-d-1 賄賂罪

年次及び 都道府県	認知件数	検 挙 件 数 検 挙 率		検 挙 人 員			
				総 数	うち) 女	うち) 少年	うち) 女
2006 平成18年	143	94.4	135	168	11	-	-
2007 19	55	100.0	55	98	4	-	-
2008 20	74	105.4	78	120	9	-	-
2009 21	46	95.7	44	71	2	-	-
2010 22	68	95.6	65	81	3	-	-
2011 23	60	93.3	56	85	11	-	-
2012 24	43	97.7	42	67	3	-	-
2013 25	38	76.3	29	48	4	-	-
2014 26	34	114.7	39	57	2	-	-
2015 27年	43	97.7	42	59	2	-	-
北 海 道	3		3	5	-	-	-
札 幌	2		2	4	-	-	-
函 館	1		1	1	-	-	-
旭 川	-		-	-	-	-	-
釧 路	-		-	-	-	-	-
北 見	-		-	-	-	-	-
東 北 管 区	2		2	4	1	-	-
青 森	-		-	-	-	-	-
岩 手	-		-	-	-	-	-
宮 城	-		-	-	-	-	-
秋 田	2		2	4	1	-	-
山 形	-		-	-	-	-	-
福 島	-		-	-	-	-	-
東 京	2		5	6	-	-	-
関 東 管 区	5		2	3	-	-	-
茨 城	2		-	-	-	-	-
栃 木	-		-	-	-	-	-
群 馬	1		1	2	-	-	-
埼 玉	-		-	-	-	-	-
千 葉	1		-	-	-	-	-
神 奈 川	-		-	-	-	-	-
新 潟	-		-	-	-	-	-
山 梨	-		-	-	-	-	-
長 野	1		1	1	-	-	-
静 岡	-		-	-	-	-	-
中 部 管 区	2		2	2	-	-	-
富 山	-		-	-	-	-	-
石 川	-		-	-	-	-	-
福 井	-		-	-	-	-	-
岐 阜	-		-	-	-	-	-
愛 知	2		2	2	-	-	-
三 重	-		-	-	-	-	-
近 畿 管 区	14		12	15	-	-	-
滋 賀	1		1	2	-	-	-
京 都	2		2	2	-	-	-
大 阪	6		3	5	-	-	-
兵 庫	-		-	-	-	-	-
奈 良	4		5	4	-	-	-
和 歌 山	1		1	2	-	-	-
中 国 管 区	2		3	4	1	-	-
鳥 取	-		-	-	-	-	-
島 根	-		-	-	-	-	-
岡 山	-		-	-	-	-	-
広 島	2		2	3	1	-	-
山 口	-		1	1	-	-	-
四 国 管 区	7		7	5	-	-	-
徳 島	-		-	-	-	-	-
香 川	6		6	3	-	-	-
愛 媛	1		1	2	-	-	-
高 知	-		-	-	-	-	-
九 州 管 区	6		6	15	-	-	-
福 岡	-		-	-	-	-	-
佐 賀	1		1	5	-	-	-
長 崎	2		2	3	-	-	-
熊 本	-		-	1	-	-	-
大 分	1		1	2	-	-	-
宮 崎	-		-	-	-	-	-
鹿 児 島	2		2	4	-	-	-
沖 縄	-		-	-	-	-	-

3 年次別 府県別 罪種別 認知・検挙件数及び検挙人員 (つづき)

D-d-2 職権濫用罪 (致死傷を含む)

年次及び 都道府県	認知件数	検 挙 件 数 検 挙 率		検 挙 人 員			
				総 数	うち) 女	うち) 少年	うち) 女
2006 平成18年	15	113.3	17	26	2	-	-
2007 19	14	85.7	12	15	1	-	-
2008 20	14	78.6	11	9	-	-	-
2009 21	12	91.7	11	12	1	-	-
2010 22	15	86.7	13	16	-	-	-
2011 23	14	78.6	11	23	-	-	-
2012 24	22	59.1	13	17	-	-	-
2013 25	25	116.0	29	11	-	-	-
2014 26	29	58.6	17	7	-	-	-
2015 27年	27	85.2	23	15	-	-	-
北 海 道	1		1	-	-	-	-
札 幌	1		1	-	-	-	-
函 館	-		-	-	-	-	-
旭 川	-		-	-	-	-	-
釧 路	-		-	-	-	-	-
北 見	-		-	-	-	-	-
東 北 管 区	2		6	3	-	-	-
青 森	-		-	-	-	-	-
岩 手	-		-	-	-	-	-
宮 城	1		5	1	-	-	-
秋 田	1		1	2	-	-	-
山 形	-		-	-	-	-	-
福 島	-		-	-	-	-	-
東 京	1		-	-	-	-	-
関 東 管 区	6		2	1	-	-	-
茨 城	-		-	-	-	-	-
栃 木	-		-	-	-	-	-
群 馬	-		-	-	-	-	-
埼 玉	2		1	1	-	-	-
千 葉	1		-	-	-	-	-
神 奈 川	-		-	-	-	-	-
新 潟	1		1	-	-	-	-
山 梨	-		-	-	-	-	-
長 野	-		-	-	-	-	-
静 岡	2		-	-	-	-	-
中 部 管 区	2		2	2	-	-	-
富 山	-		-	-	-	-	-
石 川	-		-	-	-	-	-
福 井	-		-	-	-	-	-
岐 阜	1		1	1	-	-	-
愛 知	1		1	1	-	-	-
三 重	-		-	-	-	-	-
近 畿 管 区	7		8	3	-	-	-
滋 賀	-		-	-	-	-	-
京 都	1		1	1	-	-	-
大 阪	-		1	-	-	-	-
兵 庫	6		6	2	-	-	-
奈 良	-		-	-	-	-	-
和 歌 山	-		-	-	-	-	-
中 国 管 区	-		2	1	-	-	-
鳥 取	-		-	-	-	-	-
島 根	-		1	1	-	-	-
岡 山	-		-	-	-	-	-
広 島	1		1	-	-	-	-
山 口	-		-	-	-	-	-
四 国 管 区	3		2	5	-	-	-
徳 島	-		-	-	-	-	-
香 川	1		-	-	-	-	-
愛 媛	2		2	5	-	-	-
高 知	-		-	-	-	-	-
九 州 管 区	5		-	-	-	-	-
福 岡	1		-	-	-	-	-
佐 賀	-		-	-	-	-	-
長 崎	-		-	-	-	-	-
熊 本	-		-	-	-	-	-
大 分	1		-	-	-	-	-
宮 崎	3		-	-	-	-	-
鹿 児 島	-		-	-	-	-	-
沖 縄	-		-	-	-	-	-

3 年次別 府県別 罪種別 認知・検挙件数及び検挙人員 (つづき)

D-e あっせん利得処罰法

年次及び 都道府県	認知件数	検 挙 件 数 検 挙 率	検 挙 人 員				
			総 数	うち) 女	うち) 少年	うち) 女	
2006 平成18年	2	100.0	2	7	-	-	-
2007 19	-	-	-	-	-	-	-
2008 20	-	-	-	-	-	-	-
2009 21	-	-	-	-	-	-	-
2010 22	-	-	-	-	-	-	-
2011 23	1	100.0	1	2	-	-	-
2012 24	1	100.0	1	1	-	-	-
2013 25	1	100.0	1	2	-	-	-
2014 26	-	-	-	-	-	-	-
2015 27年	-	-	-	-	-	-	-
北 海 道	-	-	-	-	-	-	-
札 幌	-	-	-	-	-	-	-
函 館	-	-	-	-	-	-	-
旭 川	-	-	-	-	-	-	-
釧 路	-	-	-	-	-	-	-
北 見	-	-	-	-	-	-	-
東 北 管 区	-	-	-	-	-	-	-
青 森	-	-	-	-	-	-	-
岩 手	-	-	-	-	-	-	-
宮 城	-	-	-	-	-	-	-
秋 田	-	-	-	-	-	-	-
山 形	-	-	-	-	-	-	-
福 島	-	-	-	-	-	-	-
東 京	-	-	-	-	-	-	-
関 東 管 区	-	-	-	-	-	-	-
茨 城	-	-	-	-	-	-	-
栃 木	-	-	-	-	-	-	-
群 馬	-	-	-	-	-	-	-
埼 玉	-	-	-	-	-	-	-
千 葉	-	-	-	-	-	-	-
神 奈 川	-	-	-	-	-	-	-
新 潟	-	-	-	-	-	-	-
山 梨	-	-	-	-	-	-	-
長 野	-	-	-	-	-	-	-
静 岡	-	-	-	-	-	-	-
中 部 管 区	-	-	-	-	-	-	-
富 山	-	-	-	-	-	-	-
石 川	-	-	-	-	-	-	-
福 井	-	-	-	-	-	-	-
岐 阜	-	-	-	-	-	-	-
愛 知	-	-	-	-	-	-	-
三 重	-	-	-	-	-	-	-
近 畿 管 区	-	-	-	-	-	-	-
滋 賀	-	-	-	-	-	-	-
京 都	-	-	-	-	-	-	-
大 阪	-	-	-	-	-	-	-
兵 庫	-	-	-	-	-	-	-
和 歌 山	-	-	-	-	-	-	-
中 国 管 区	-	-	-	-	-	-	-
鳥 取	-	-	-	-	-	-	-
島 根	-	-	-	-	-	-	-
岡 山	-	-	-	-	-	-	-
広 島	-	-	-	-	-	-	-
山 口	-	-	-	-	-	-	-
四 国 管 区	-	-	-	-	-	-	-
徳 島	-	-	-	-	-	-	-
香 川	-	-	-	-	-	-	-
愛 媛	-	-	-	-	-	-	-
高 知	-	-	-	-	-	-	-
九 州 管 区	-	-	-	-	-	-	-
福 岡	-	-	-	-	-	-	-
佐 賀	-	-	-	-	-	-	-
長 崎	-	-	-	-	-	-	-
熊 本	-	-	-	-	-	-	-
大 分	-	-	-	-	-	-	-
宮 崎	-	-	-	-	-	-	-
鹿 児 島	-	-	-	-	-	-	-
沖 縄	-	-	-	-	-	-	-

3 年次別 府県別 罪種別 認知・検挙件数及び検挙人員 (つづき)

D-f 背任

年次及び 都道府県	認知件数	検 挙 件 数 検 挙 率		検 挙 人 員			
				総 数	うち) 女	うち) 少年	うち) 女
2006 平成18年	61	60.7	37	54	3	-	-
2007 19	45	106.7	48	36	1	-	-
2008 20	41	75.6	31	30	3	-	-
2009 21	29	79.3	23	25	3	-	-
2010 22	31	80.6	25	27	-	-	-
2011 23	28	103.6	29	32	3	-	-
2012 24	57	56.1	32	39	5	-	-
2013 25	41	87.8	36	41	3	-	-
2014 26	53	67.9	36	43	7	-	-
2015 27年	34	97.1	33	45	4	-	-
北 海 道	-	-	-	1	1	-	-
札 幌	-	-	-	-	-	-	-
函 館	-	-	-	1	1	-	-
旭 川	-	-	-	-	-	-	-
釧 路	-	-	-	-	-	-	-
北 見	-	-	-	-	-	-	-
東 北 管 区	1	-	1	1	-	-	-
青 森	1	-	-	-	-	-	-
岩 手	-	-	-	-	-	-	-
宮 城	-	-	-	-	-	-	-
秋 田	-	-	-	-	-	-	-
山 形	-	-	1	1	-	-	-
福 島	-	-	-	-	-	-	-
東 京	5	-	5	7	-	-	-
関 東 管 区	8	-	4	10	2	-	-
茨 城	2	-	-	-	-	-	-
栃 木	-	-	-	-	-	-	-
群 馬	-	-	1	2	1	-	-
埼 玉	1	-	-	-	-	-	-
千 葉	1	-	1	1	-	-	-
神 奈 川	2	-	1	3	-	-	-
新 潟	-	-	-	1	-	-	-
山 梨	1	-	-	-	-	-	-
長 野	1	-	1	1	-	-	-
静 岡	-	-	-	2	1	-	-
中 部 管 区	5	-	7	6	-	-	-
富 山	-	-	-	-	-	-	-
石 川	-	-	2	2	-	-	-
福 井	-	-	1	1	-	-	-
岐 阜	-	-	-	-	-	-	-
愛 知	2	-	1	1	-	-	-
三 重	3	-	3	2	-	-	-
近 畿 管 区	11	-	11	13	-	-	-
滋 賀	-	-	-	-	-	-	-
京 都	1	-	-	-	-	-	-
大 阪	7	-	7	6	-	-	-
兵 庫	2	-	3	4	-	-	-
和 歌 山	1	-	1	3	-	-	-
中 国 管 区	1	-	3	2	-	-	-
鳥 取	-	-	-	-	-	-	-
島 根	-	-	-	-	-	-	-
岡 山	1	-	1	-	-	-	-
広 島	1	-	-	-	-	-	-
山 口	-	-	2	2	-	-	-
四 国 管 区	1	-	1	1	-	-	-
徳 島	-	-	1	1	-	-	-
香 川	1	-	-	-	-	-	-
愛 媛	-	-	-	-	-	-	-
高 知	-	-	-	-	-	-	-
九 州 管 区	2	-	1	4	1	-	-
福 岡	-	-	-	-	-	-	-
佐 賀	-	-	-	3	1	-	-
長 崎	-	-	-	-	-	-	-
熊 本	-	-	-	-	-	-	-
大 分	-	-	-	-	-	-	-
宮 崎	1	-	1	1	-	-	-
鹿 児 島	-	-	-	-	-	-	-
沖 縄	1	-	-	-	-	-	-

3 年次別 府県別 罪種別 認知・検挙件数及び検挙人員 (つづき)

E 風俗犯

年次及び 都道府県	認知件数	検 挙 件 数 検 挙 率		検 挙 人 員			
				総 数	うち) 女	うち) 少年	うち) 女
2006 平成18年	11,932	56.6	6,752	6,261	314	346	12
2007 19	11,184	57.8	6,462	6,279	356	341	8
2008 20	10,590	60.2	6,376	6,048	247	389	18
2009 21	10,219	63.4	6,478	5,951	242	399	15
2010 22	10,938	61.6	6,742	6,033	265	437	16
2011 23	10,966	62.4	6,842	5,881	168	466	13
2012 24	11,986	63.7	7,635	6,204	253	566	37
2013 25	12,041	58.3	7,023	5,770	223	523	27
2014 26	11,915	62.2	7,412	5,678	220	445	25
2015 27年	11,032	64.6	7,125	5,815	220	528	21
北 海 道	958		274	177	7	25	2
札 幌	750		180	117	5	21	2
函 館	49		38	26	-	1	-
旭 川	59		14	11	-	-	-
釧 路	91		38	22	2	3	-
北 見	9		4	1	-	-	-
東北管区	581		419	248	7	23	1
青 森	90		44	33	4	1	-
岩 手	81		53	29	-	-	-
宮 城	229		170	79	1	9	1
秋 田	35		39	28	-	4	-
山 形	44		24	21	1	4	-
福 島	102		89	58	1	5	-
東 京	1,143		879	934	22	60	3
関東管区	2,772		2,041	1,462	56	125	6
茨 城	165		120	80	-	7	-
栃 木	73		55	45	1	3	1
群 馬	77		71	49	1	7	-
埼 玉	599		399	284	3	23	-
千 葉	458		293	210	4	22	2
神 奈 川	816		716	544	38	46	3
新 潟	144		119	63	-	5	-
山 梨	45		21	20	1	1	-
長 野	166		74	40	1	4	-
静 岡	229		173	127	7	7	-
中部管区	943		633	486	35	47	5
富 山	32		17	16	-	2	-
石 川	82		68	24	1	2	-
福 井	40		31	27	3	5	-
岐 阜	148		61	43	2	4	-
愛 知	545		377	322	25	30	5
三 重	96		79	54	4	4	-
近畿管区	2,569		1,429	1,327	37	125	2
滋 賀	114		56	39	-	7	-
京 都	237		183	103	1	7	-
大 阪	1,447		743	796	18	65	1
兵 庫	550		335	300	16	38	1
奈 良	133		63	47	1	4	-
和 歌 山	88		49	42	1	4	-
中国管区	464		381	371	10	33	-
鳥 取	34		31	14	1	1	-
島 根	48		46	25	1	4	-
岡 山	105		90	131	4	12	-
広 島	213		149	126	3	9	-
山 口	64		65	75	1	7	-
四国管区	266		177	122	1	15	1
徳 島	65		30	19	-	3	-
香 川	89		78	48	-	3	-
愛 媛	86		49	40	1	7	1
高 知	26		20	15	-	2	-
九州管区	1,336		892	688	45	75	1
福 岡	809		481	313	12	29	-
佐 賀	44		42	33	1	6	-
長 崎	62		40	30	-	5	-
熊 本	109		90	75	3	8	-
大 分	43		42	34	1	8	1
宮 崎	85		47	20	-	3	-
鹿 児 島	78		55	61	11	2	-
沖 縄	106		95	122	17	14	-

3 年次別 府県別 罪種別 認知・検挙件数及び検挙人員 (つづき)

E-a 賭博

年次及び 都道府県	認知件数	検 挙 件 数 検 挙 率 %		検 挙 人 員			
				総 数	うち) 女	うち) 少年	うち) 女
2006 平成18年	209	97.6	204	1,379	214	20	4
2007 19	424	97.9	415	1,529	239	9	2
2008 20	272	92.6	252	1,359	172	21	5
2009 21	340	99.1	337	1,376	133	10	1
2010 22	378	97.6	369	1,312	175	23	4
2011 23	213	97.7	208	903	72	11	1
2012 24	366	97.0	355	876	94	14	2
2013 25	123	101.6	125	725	78	8	-
2014 26	221	94.6	209	735	76	10	1
2015 27年	270	83.3	225	923	91	8	-
北 海 道	-	-	-	-	-	-	-
札 幌	-	-	-	-	-	-	-
函 館	-	-	-	-	-	-	-
旭 川	-	-	-	-	-	-	-
釧 路	-	-	-	-	-	-	-
北 見	-	-	-	-	-	-	-
東北管区	4	-	4	15	5	-	-
青 森	1	-	1	7	4	-	-
岩 手	-	-	-	-	-	-	-
宮 城	1	-	1	4	-	-	-
秋 田	-	-	-	-	-	-	-
山 形	-	-	-	-	-	-	-
福 島	2	-	2	4	1	-	-
東 京	23	-	24	157	6	5	-
関東管区	78	-	77	156	16	3	-
茨 城	-	-	-	1	-	-	-
栃 木	-	-	-	-	-	-	-
群 馬	2	-	2	3	-	-	-
埼 玉	10	-	10	25	-	-	-
千 葉	1	-	-	-	-	-	-
神 奈 川	13	-	15	95	14	3	-
新 潟	36	-	36	12	-	-	-
山 梨	-	-	-	-	-	-	-
長 野	-	-	-	-	-	-	-
静 岡	16	-	14	20	2	-	-
中部管区	28	-	28	65	10	-	-
富 山	-	-	-	-	-	-	-
石 川	-	-	-	2	1	-	-
福 井	2	-	2	7	3	-	-
岐 阜	-	-	-	-	-	-	-
愛 知	12	-	12	41	2	-	-
三 重	14	-	14	15	4	-	-
近畿管区	37	-	26	279	18	-	-
滋 賀	-	-	-	-	-	-	-
京 都	2	-	2	8	-	-	-
大 阪	18	-	13	193	8	-	-
兵 庫	14	-	10	71	9	-	-
奈 良	-	-	-	-	-	-	-
和 歌 山	3	-	1	7	1	-	-
中国管区	25	-	20	111	7	-	-
鳥 取	2	-	2	3	1	-	-
島 根	2	-	2	5	1	-	-
岡 山	14	-	11	66	3	-	-
広 島	4	-	2	12	2	-	-
山 口	3	-	3	25	-	-	-
四国管区	25	-	1	1	-	-	-
徳 島	25	-	1	1	-	-	-
香 川	-	-	-	-	-	-	-
愛 媛	-	-	-	-	-	-	-
高 知	-	-	-	-	-	-	-
九州管区	50	-	45	139	29	-	-
福 岡	17	-	16	53	2	-	-
佐 賀	-	-	-	-	-	-	-
長 崎	-	-	-	-	-	-	-
熊 本	2	-	2	9	1	-	-
大 分	-	-	-	-	-	-	-
宮 崎	-	-	-	-	-	-	-
鹿 児 島	8	-	5	23	11	-	-
沖 縄	23	-	22	54	15	-	-



3 年次別 府県別 罪種別 認知・検挙件数及び検挙人員 (つづき)

E-a-1 普通賭博罪

年次及び 都道府県	認知件数	検 挙 件 数 検 挙 率		検 挙 人 員			
				総 数	うち) 女	うち) 少年	うち) 女
2006 平成18年	89	97.8	87	797	111	15	-
2007 19	116	98.3	114	922	133	4	-
2008 20	126	91.3	115	837	106	16	3
2009 21	149	105.4	157	790	71	7	1
2010 22	244	96.3	235	757	108	22	3
2011 23	110	100.9	111	516	35	7	1
2012 24	222	97.3	216	440	50	11	2
2013 25	46	104.3	48	451	40	5	-
2014 26	141	98.6	139	447	45	8	-
2015 27年	65	87.7	57	500	50	7	-
北 海 道	-	-	-	-	-	-	-
札 幌	-	-	-	-	-	-	-
函 館	-	-	-	-	-	-	-
旭 川	-	-	-	-	-	-	-
釧 路	-	-	-	-	-	-	-
北 見	-	-	-	-	-	-	-
東北管区	1	-	1	10	4	-	-
青 森	-	-	-	5	3	-	-
岩 手	-	-	-	-	-	-	-
宮 城	-	-	-	2	-	-	-
秋 田	-	-	-	-	-	-	-
山 形	-	-	-	-	-	-	-
福 島	1	-	1	3	1	-	-
東 京	4	-	5	77	4	4	-
関東管区	10	-	9	57	11	3	-
茨 城	-	-	-	-	-	-	-
栃 木	-	-	-	-	-	-	-
群 馬	-	-	-	-	-	-	-
埼 玉	1	-	1	2	-	-	-
千 葉	-	-	-	-	-	-	-
神 奈 川	6	-	7	54	11	3	-
新 潟	-	-	-	-	-	-	-
山 梨	-	-	-	-	-	-	-
長 野	-	-	-	-	-	-	-
静 岡	3	-	1	1	-	-	-
中部管区	16	-	15	28	6	-	-
富 山	-	-	-	-	-	-	-
石 川	-	-	-	1	1	-	-
福 井	1	-	1	1	1	-	-
岐 阜	-	-	-	-	-	-	-
愛 知	3	-	2	15	1	-	-
三 重	12	-	12	11	3	-	-
近畿管区	9	-	4	182	9	-	-
滋 賀	-	-	-	-	-	-	-
京 都	-	-	-	-	-	-	-
大 阪	4	-	2	133	2	-	-
兵 庫	4	-	2	49	7	-	-
奈 良	-	-	-	-	-	-	-
和 歌 山	1	-	-	-	-	-	-
中国管区	8	-	7	82	2	-	-
鳥 取	1	-	1	1	1	-	-
島 根	1	-	1	4	-	-	-
岡 山	3	-	3	49	1	-	-
広 島	1	-	-	6	-	-	-
山 口	2	-	2	22	-	-	-
四国管区	-	-	-	-	-	-	-
徳 島	-	-	-	-	-	-	-
香 川	-	-	-	-	-	-	-
愛 媛	-	-	-	-	-	-	-
高 知	-	-	-	-	-	-	-
九州管区	17	-	16	64	14	-	-
福 岡	11	-	11	27	-	-	-
佐 賀	-	-	-	-	-	-	-
長 崎	-	-	-	3	1	-	-
熊 本	-	-	-	-	-	-	-
大 分	-	-	-	-	-	-	-
宮 崎	-	-	-	-	-	-	-
鹿 児 島	1	-	-	8	3	-	-
沖 縄	5	-	5	26	10	-	-

3 年次別 府県別 罪種別 認知・検挙件数及び検挙人員 (つづき)

E-a-2 常習賭博罪

年次及び 都道府県	認知件数	検 挙 件 数 検 挙 率		検 挙 人 員			
				総 数	うち) 女	うち) 少年	うち) 女
2006 平成18年	68	95.6	65	261	50	5	4
2007 19	249	98.4	245	272	56	3	2
2008 20	97	95.9	93	293	44	5	2
2009 21	124	91.1	113	313	42	3	-
2010 22	75	105.3	79	272	48	1	1
2011 23	57	94.7	54	227	17	4	-
2012 24	88	97.7	86	227	30	3	-
2013 25	50	98.0	49	152	25	3	-
2014 26	44	90.9	40	164	22	2	1
2015 27年	156	80.1	125	278	31	1	-
北 海 道	-	-	-	-	-	-	-
札 幌	-	-	-	-	-	-	-
函 館	-	-	-	-	-	-	-
旭 川	-	-	-	-	-	-	-
釧 路	-	-	-	-	-	-	-
北 見	-	-	-	-	-	-	-
東北管区	3	-	3	5	1	-	-
青 森	1	-	1	2	1	-	-
岩 手	-	-	-	-	-	-	-
宮 城	1	-	1	2	-	-	-
秋 田	-	-	-	-	-	-	-
山 形	-	-	-	-	-	-	-
福 島	1	-	1	1	-	-	-
東 京	15	-	15	57	1	1	-
関東管区	55	-	54	53	3	-	-
茨 城	-	-	-	1	-	-	-
栃 木	-	-	-	-	-	-	-
群 馬	1	-	1	2	-	-	-
埼 玉	5	-	5	15	-	-	-
千 葉	1	-	-	-	-	-	-
神 奈 川	4	-	4	8	2	-	-
新 潟	34	-	34	11	-	-	-
山 梨	-	-	-	-	-	-	-
長 野	-	-	-	-	-	-	-
静 岡	10	-	10	16	1	-	-
中部管区	8	-	8	18	4	-	-
富 山	-	-	-	-	-	-	-
石 川	-	-	-	1	-	-	-
福 井	1	-	1	6	2	-	-
岐 阜	-	-	-	-	-	-	-
愛 知	5	-	5	7	1	-	-
三 重	2	-	2	4	1	-	-
近畿管区	18	-	15	75	7	-	-
滋 賀	-	-	-	-	-	-	-
京 都	1	-	1	7	-	-	-
大 阪	11	-	9	52	5	-	-
兵 庫	6	-	5	16	2	-	-
奈 良	-	-	-	-	-	-	-
和 歌 山	-	-	-	-	-	-	-
中国管区	9	-	6	13	2	-	-
鳥 取	-	-	-	-	-	-	-
島 根	-	-	-	-	-	-	-
岡 山	7	-	5	13	2	-	-
広 島	2	-	1	-	-	-	-
山 口	-	-	-	-	-	-	-
四国管区	21	-	-	-	-	-	-
徳 島	21	-	-	-	-	-	-
香 川	-	-	-	-	-	-	-
愛 媛	-	-	-	-	-	-	-
高 知	-	-	-	-	-	-	-
九州管区	27	-	24	57	13	-	-
福 岡	3	-	3	8	-	-	-
佐 賀	-	-	-	-	-	-	-
長 崎	-	-	-	-	-	-	-
熊 本	2	-	2	6	-	-	-
大 分	-	-	-	-	-	-	-
宮 崎	-	-	-	-	-	-	-
鹿 児 島	7	-	5	15	8	-	-
沖 縄	15	-	14	28	5	-	-

3 年次別 府県別 罪種別 認知・検挙件数及び検挙人員 (つづき)

E-a-3 賭博開張等罪

年次及び 都道府県	認知件数	検 挙 件 数 検 挙 率		検 挙 人 員			
				総 数	うち) 女	うち) 少年	うち) 女
2006 平成18年	52	100.0	52	321	53	-	-
2007 19	59	94.9	56	335	50	2	-
2008 20	49	89.8	44	229	22	-	-
2009 21	67	100.0	67	273	20	-	-
2010 22	59	93.2	55	283	19	-	-
2011 23	46	93.5	43	160	20	-	-
2012 24	56	94.6	53	209	14	-	-
2013 25	27	103.7	28	122	13	-	-
2014 26	36	83.3	30	124	9	-	-
2015 27年	49	87.8	43	145	10	-	-
北 海 道	-	-	-	-	-	-	-
札 幌	-	-	-	-	-	-	-
函 館	-	-	-	-	-	-	-
旭 川	-	-	-	-	-	-	-
釧 路	-	-	-	-	-	-	-
北 見	-	-	-	-	-	-	-
東 北 管 区	-	-	-	-	-	-	-
青 森	-	-	-	-	-	-	-
岩 手	-	-	-	-	-	-	-
宮 城	-	-	-	-	-	-	-
秋 田	-	-	-	-	-	-	-
山 形	-	-	-	-	-	-	-
福 島	-	-	-	-	-	-	-
東 京	4	-	4	23	1	-	-
関 東 管 区	13	-	14	46	2	-	-
茨 城	-	-	-	-	-	-	-
栃 木	-	-	-	-	-	-	-
群 馬	1	-	1	1	-	-	-
埼 玉	4	-	4	8	-	-	-
千 葉	-	-	-	-	-	-	-
神 奈 川	3	-	4	33	1	-	-
新 潟	2	-	2	1	-	-	-
山 梨	-	-	-	-	-	-	-
長 野	-	-	-	-	-	-	-
静 岡	3	-	3	3	1	-	-
中 部 管 区	4	-	5	19	-	-	-
富 山	-	-	-	-	-	-	-
石 川	-	-	-	-	-	-	-
福 井	-	-	-	-	-	-	-
岐 阜	-	-	-	-	-	-	-
愛 知	4	-	5	19	-	-	-
三 重	-	-	-	-	-	-	-
近 畿 管 区	10	-	7	22	2	-	-
滋 賀	-	-	-	-	-	-	-
京 都	1	-	1	1	-	-	-
大 阪	3	-	2	8	1	-	-
兵 庫	4	-	3	6	-	-	-
奈 良	-	-	-	-	-	-	-
和 歌 山	2	-	1	7	1	-	-
中 国 管 区	8	-	7	16	3	-	-
鳥 取	1	-	1	2	-	-	-
島 根	1	-	1	1	1	-	-
岡 山	4	-	3	4	-	-	-
広 島	1	-	1	6	2	-	-
山 口	1	-	1	3	-	-	-
四 国 管 区	4	-	1	1	-	-	-
徳 島	4	-	1	1	-	-	-
香 川	-	-	-	-	-	-	-
愛 媛	-	-	-	-	-	-	-
高 知	-	-	-	-	-	-	-
九 州 管 区	6	-	5	18	2	-	-
福 岡	3	-	2	18	2	-	-
佐 賀	-	-	-	-	-	-	-
長 崎	-	-	-	-	-	-	-
熊 本	-	-	-	-	-	-	-
大 分	-	-	-	-	-	-	-
宮 崎	-	-	-	-	-	-	-
鹿 児 島	-	-	-	-	-	-	-
沖 縄	3	-	3	-	-	-	-

3 年次別 府県別 罪種別 認知・検挙件数及び検挙人員 (つづき)

E-b わいせつ

年次及び 都道府県	認知件数	検 挙 件 数 検 挙 率 %		検 挙 人 員			
				総 数	うち) 女	うち) 少年	うち) 女
2006 平成18年	11,723	55.9	6,548	4,882	100	326	8
2007 19	10,760	56.2	6,047	4,750	117	332	6
2008 20	10,318	59.4	6,124	4,689	75	368	13
2009 21	9,879	62.2	6,141	4,575	109	389	14
2010 22	10,560	60.4	6,373	4,721	90	414	12
2011 23	10,753	61.7	6,634	4,978	96	455	12
2012 24	11,620	62.7	7,280	5,328	159	552	35
2013 25	11,918	57.9	6,898	5,045	145	515	27
2014 26	11,694	61.6	7,203	4,943	144	435	24
2015 27年	10,762	64.1	6,900	4,892	129	520	21
北 海 道	958		274	177	7	25	2
札 幌	750		180	117	5	21	2
函 館	49		38	26	-	1	-
旭 川	59		14	11	-	-	-
釧 路	91		38	22	2	3	-
北 見	9		4	1	-	-	-
東北管区	577		415	233	2	23	1
青 森	89		43	26	-	1	-
岩 手	81		53	29	-	-	-
宮 城	228		169	75	1	9	1
秋 田	35		39	28	-	4	-
山 形	44		24	21	1	4	-
福 島	100		87	54	-	5	-
東 京	1,120		855	777	16	55	3
関東管区	2,694		1,964	1,306	40	122	6
茨 城	165		120	79	-	7	-
栃 木	73		55	45	1	3	1
群 馬	75		69	46	1	7	-
埼 玉	589		389	259	3	23	-
千 葉	457		293	210	4	22	2
神 奈 川	803		701	449	24	43	3
新 潟	108		83	51	-	5	-
山 梨	45		21	20	1	1	-
長 野	166		74	40	1	4	-
静 岡	213		159	107	5	7	-
中部管区	915		605	421	25	47	5
富 山	32		17	16	-	2	-
石 川	82		68	22	-	2	-
福 井	38		29	20	-	5	-
岐 阜	148		61	43	2	4	-
愛 知	533		365	281	23	30	5
三 重	82		65	39	-	4	-
近畿管区	2,532		1,403	1,048	19	125	2
滋 賀	114		56	39	-	7	-
京 都	235		181	95	1	7	-
大 阪	1,429		730	603	10	65	1
兵 庫	536		325	229	7	38	1
奈 良	133		63	47	1	4	-
和 歌 山	85		48	35	-	4	-
中国管区	439		361	260	3	33	-
鳥 取	32		29	11	-	1	-
島 根	46		44	20	-	4	-
岡 山	91		79	65	1	12	-
広 島	209		147	114	1	9	-
山 口	61		62	50	1	7	-
四国管区	241		176	121	1	15	1
徳 島	40		29	18	-	3	-
香 川	89		78	48	-	3	-
愛 媛	86		49	40	1	7	1
高 知	26		20	15	-	2	-
九州管区	1,286		847	549	16	75	1
福 岡	792		465	260	10	29	-
佐 賀	44		42	33	1	6	-
長 崎	62		40	30	-	5	-
熊 本	107		88	66	2	8	-
大 分	43		42	34	1	8	1
宮 崎	85		47	20	-	3	-
鹿 児 島	70		50	38	-	2	-
沖 縄	83		73	68	2	14	-

3 年次別 府県別 罪種別 認知・検挙件数及び検挙人員 (つづき)

E-b-1 強制わいせつ罪 (致死傷を含む)

年次及び 都道府県	認知件数	検 挙 件 数 検 挙 率		検 挙 人 員			
				総 数	うち) 女	うち) 少年	うち) 女
2006 平成18年	8,326	45.4	3,779	2,254	11	242	1
2007 19	7,664	46.2	3,542	2,240	4	262	-
2008 20	7,137	49.8	3,555	2,219	13	275	7
2009 21	6,723	53.0	3,563	2,129	7	281	1
2010 22	7,068	51.5	3,637	2,189	9	318	3
2011 23	6,929	51.2	3,550	2,217	3	277	-
2012 24	7,321	53.9	3,946	2,451	13	333	8
2013 25	7,654	51.8	3,967	2,487	13	332	4
2014 26	7,400	58.1	4,300	2,602	8	309	2
2015 27年	6,755	61.1	4,129	2,644	11	375	2
北 海 道	296		155	106	1	19	-
札 幌	225		107	69	1	16	-
函 館	29		23	18	-	1	-
旭 川	16		10	7	-	-	-
釧 路	23		14	11	-	2	-
北 見	3		1	1	-	-	-
東北管区	366		267	129	-	15	-
青 森	28		23	11	-	-	-
岩 手	41		25	10	-	-	-
宮 城	184		130	48	-	7	-
秋 田	15		18	14	-	2	-
山 形	24		11	10	-	2	-
福 島	74		60	36	-	4	-
東 京	808		534	416	-	37	-
関東管区	1,657		1,135	696	6	81	2
茨 城	99		67	50	-	7	-
栃 木	34		25	24	-	1	-
群 馬	41		37	29	-	6	-
埼 玉	443		273	170	1	20	-
千 葉	317		187	130	3	14	2
神 奈 川	441		373	175	-	24	-
新 潟	58		33	25	-	3	-
山 梨	24		8	8	1	-	-
長 野	80		47	21	-	1	-
静 岡	120		85	64	1	5	-
中部管区	571		349	204	-	33	-
富 山	17		6	4	-	-	-
石 川	55		38	11	-	2	-
福 井	24		22	14	-	4	-
岐 阜	73		35	21	-	3	-
愛 知	359		220	136	-	20	-
三 重	43		28	18	-	4	-
近畿管区	1,851		835	568	3	102	-
滋 賀	86		34	23	-	5	-
京 都	169		115	58	-	5	-
大 阪	1,084		427	298	1	55	-
兵 庫	397		186	134	1	30	-
奈 良	73		37	29	1	3	-
和 歌 山	42		36	26	-	4	-
中国管区	266		203	136	-	23	-
鳥 取	22		21	6	-	1	-
島 根	28		26	13	-	2	-
岡 山	51		41	31	-	9	-
広 島	138		86	64	-	7	-
山 口	27		29	22	-	4	-
四国管区	139		97	70	-	11	-
徳 島	20		12	8	-	3	-
香 川	46		43	29	-	2	-
愛 媛	58		29	23	-	4	-
高 知	15		13	10	-	2	-
九州管区	801		554	319	1	54	-
福 岡	492		317	153	-	21	-
佐 賀	27		23	18	-	5	-
長 崎	36		25	17	-	5	-
熊 本	65		51	34	-	6	-
大 分	25		25	19	-	6	-
宮 崎	62		41	15	-	2	-
鹿 児 島	43		28	21	-	2	-
沖 縄	51		44	42	1	7	-

3 年次別 府県別 罪種別 認知・検挙件数及び検挙人員 (つづき)

E-b-2 公然わいせつ罪

年次及び 都道府県	認知件数	検 挙 件 数 率		検 挙 人 員			
				総 数	うち) 女	うち) 少年	うち) 女
2006 平成18年	2,602	76.8	1,999	1,715	42	75	5
2007 19	2,286	75.2	1,718	1,618	57	62	3
2008 20	2,365	75.3	1,782	1,613	34	88	5
2009 21	2,359	76.7	1,810	1,626	68	92	12
2010 22	2,655	73.6	1,953	1,727	63	79	6
2011 23	2,638	73.0	1,926	1,700	38	84	1
2012 24	2,979	69.3	2,064	1,745	47	100	3
2013 25	3,175	60.5	1,921	1,662	43	116	8
2014 26	3,143	59.5	1,870	1,554	58	85	11
2015 27年	2,912	60.9	1,773	1,491	52	91	4
北 海 道	628	85	85	62	5	6	2
札 幌	503	60	60	42	3	5	2
函 館	17	7	7	6	-	-	-
旭 川	43	4	4	4	-	-	-
釧 路	61	13	13	10	2	1	-
北 見	4	1	1	-	-	-	-
東 北 管 区	173	112	112	82	-	5	-
青 森	57	18	18	13	-	1	-
岩 手	40	27	27	18	-	-	-
宮 城	33	28	28	23	-	1	-
秋 田	11	11	11	10	-	-	-
山 形	14	7	7	5	-	2	-
福 島	18	21	21	13	-	1	-
東 京	180	180	180	191	8	13	1
関 東 管 区	579	425	425	352	14	20	1
茨 城	33	27	27	22	-	-	-
栃 木	19	11	11	7	-	1	-
群 馬	20	16	16	13	-	1	-
埼 玉	110	87	87	73	2	2	-
千 葉	83	64	64	57	1	2	-
神 奈 川	119	105	105	107	11	8	1
新 潟	25	24	24	22	-	1	-
山 梨	15	10	10	10	-	-	-
長 野	76	18	18	11	-	3	-
静 岡	79	63	63	30	-	2	-
中 部 管 区	240	161	161	137	4	8	-
富 山	15	10	10	9	-	2	-
石 川	25	28	28	9	-	-	-
福 井	9	4	4	4	-	1	-
岐 阜	69	20	20	19	1	1	-
愛 知	102	80	80	83	3	4	-
三 重	20	19	19	13	-	-	-
近 畿 管 区	533	438	438	375	9	18	-
滋 賀	16	14	14	8	-	1	-
京 都	47	50	50	30	1	2	-
大 阪	251	243	243	232	6	8	-
兵 庫	121	97	97	80	2	6	-
奈 良	58	23	23	17	-	1	-
和 歌 山	40	11	11	8	-	-	-
中 国 管 区	135	119	119	93	2	7	-
鳥 取	6	4	4	2	-	-	-
島 根	12	13	13	4	-	1	-
岡 山	28	24	24	21	-	2	-
広 島	60	49	49	41	1	2	-
山 口	29	29	29	25	1	2	-
四 国 管 区	64	45	45	35	-	2	-
徳 島	11	10	10	8	-	-	-
香 川	29	21	21	14	-	1	-
愛 媛	18	10	10	10	-	1	-
高 知	6	4	4	3	-	-	-
九 州 管 区	380	208	208	164	10	12	-
福 岡	266	125	125	89	10	7	-
佐 賀	12	11	11	10	-	1	-
長 崎	20	13	13	12	-	-	-
熊 本	22	20	20	17	-	1	-
大 分	8	8	8	8	-	1	-
宮 崎	20	4	4	4	-	-	-
鹿 児 島	17	15	15	12	-	-	-
沖 縄	15	12	12	12	-	2	-

3 年次別 府県別 罪種別 認知・検挙件数及び検挙人員 (つづき)

E-b-3 わいせつ物頒布等罪

年次及び 都道府県	認知件数	検 挙 件 数 検 挙 率		検 挙 人 員			
				総 数	うち) 女	うち) 少年	うち) 女
2006 平成18年	795	96.9	770	913	47	9	2
2007 19	810	97.2	787	892	56	8	3
2008 20	816	96.4	787	857	28	5	1
2009 21	797	96.4	768	820	34	16	1
2010 22	837	93.5	783	805	18	17	3
2011 23	1,186	97.6	1,158	1,061	55	94	11
2012 24	1,320	96.2	1,270	1,132	99	119	24
2013 25	1,089	92.7	1,010	896	89	67	15
2014 26	1,151	89.7	1,033	787	78	41	11
2015 27年	1,095	91.1	998	757	66	54	15
北海道	34		34	9	1	-	-
札幌	22		13	6	1	-	-
函館	3		8	2	-	-	-
旭川	-		-	-	-	-	-
釧路	7		11	1	-	-	-
北見	2		2	-	-	-	-
東北管区	38		36	22	2	3	1
青森	4		2	2	-	-	-
岩手	-		1	1	-	-	-
宮城	11		11	4	1	1	1
秋田	9		10	4	-	2	-
山形	6		6	6	1	-	-
福島	8		6	5	-	-	-
関東管区	132		141	170	8	5	2
茨城	33		26	7	-	-	-
栃木	20		19	14	1	1	1
群馬	14		16	4	1	-	-
埼玉	36		29	16	-	1	-
千葉	57		42	23	-	6	-
神奈川	243		223	167	13	11	2
新潟	25		26	4	-	1	-
山梨	6		3	2	-	1	-
長野	10		9	8	1	-	-
静岡	14		11	13	4	-	-
中部管区	104		95	80	21	6	5
富山	-		1	3	-	-	-
石川	2		2	2	-	-	-
福井	5		3	2	-	-	-
岐阜	6		6	3	1	-	-
愛知	72		65	62	20	6	5
三重	19		18	8	-	-	-
近畿管区	148		130	105	7	5	2
滋賀	12		8	8	-	1	-
京都	19		16	7	-	-	-
大阪	94		60	73	3	2	1
兵庫	18		42	15	4	2	1
奈良	2		3	1	-	-	-
和歌山	3		1	1	-	-	-
中国管区	38		39	31	1	3	-
鳥取	4		4	3	-	-	-
島根	6		5	3	-	1	-
岡山	12		14	13	1	1	-
広島	11		12	9	-	-	-
山口	5		4	3	-	1	-
四国管区	38		34	16	1	2	1
徳島	9		7	2	-	-	-
香川	14		14	5	-	-	-
愛媛	10		10	7	1	2	1
高知	5		3	2	-	-	-
九州管区	105		85	66	5	9	1
福岡	34		23	18	-	1	-
佐賀	5		8	5	1	-	-
長崎	6		2	1	-	-	-
熊本	20		17	15	2	1	-
大分	10		9	7	1	1	1
宮崎	3		2	1	-	1	-
鹿児島	10		7	5	-	-	-
沖縄	17		17	14	1	5	-

3 年次別 府県別 罪種別 認知・検挙件数及び検挙人員 (つづき)

F その他の刑法犯

年次及び 都道府県	認知件数	検 挙 件 数 検 率		検 挙 人 員			
				総 数	うち) 女	うち) 少年	うち) 女
2006 平成18年	333,692	37.1	123,794	113,611	16,614	37,553	6,879
2007 19	309,738	36.7	113,658	103,502	15,260	33,301	6,217
2008 20	284,964	33.8	96,197	86,263	11,768	27,284	4,578
2009 21	269,481	33.5	90,313	80,802	10,343	25,353	3,945
2010 22	248,041	32.9	81,705	72,689	8,909	23,484	3,488
2011 23	229,640	31.8	72,956	64,606	7,484	20,422	2,744
2012 24	217,389	29.7	64,646	55,932	6,228	17,019	2,211
2013 25	204,474	27.7	56,601	48,325	4,939	13,938	1,590
2014 26	184,695	28.3	52,191	43,624	4,198	11,737	1,140
2015 27年	167,088	29.2	48,871	39,727	3,891	8,763	788
北 海 道	7,232		1,879	1,402	142	319	19
札 幌	4,863		1,290	981	89	240	15
函 館	528		151	107	17	20	3
旭 川	753		173	138	18	30	-
釧 路	822		209	142	14	26	1
北 見	266		56	34	4	3	-
東 北 管 区	8,158		2,035	1,325	103	286	16
青 森	1,028		297	180	17	43	5
岩 手	851		225	141	11	26	-
宮 城	2,810		621	456	35	80	2
秋 田	382		152	109	8	22	1
山 形	641		232	154	6	44	1
福 島	2,446		508	285	26	71	7
東 京	22,097		8,576	7,657	559	1,165	96
関 東 管 区	43,660		13,408	10,591	1,042	2,493	213
茨 城	3,830		817	607	57	150	9
栃 木	2,098		536	376	41	72	7
群 馬	2,400		615	448	51	102	13
埼 玉	10,495		3,103	2,550	270	593	55
千 葉	9,294		2,586	2,155	205	493	29
神 奈 川	6,642		3,360	2,889	238	693	59
新 潟	2,544		671	436	48	94	8
山 梨	710		204	145	22	49	4
長 野	1,910		423	288	41	85	12
静 岡	3,737		1,093	697	69	162	17
中 部 管 区	22,579		4,654	3,728	393	935	95
富 山	1,167		246	191	25	49	7
石 川	788		218	177	16	52	4
福 井	634		264	143	10	37	2
岐 阜	3,053		378	276	33	103	9
愛 知	14,396		3,166	2,678	278	608	60
三 重	2,541		382	263	31	86	13
近 畿 管 区	35,371		9,623	8,276	921	1,717	186
滋 賀	1,874		415	299	40	83	10
京 都	4,010		1,167	1,017	124	202	19
大 阪	15,980		4,991	4,477	487	905	102
兵 庫	10,354		2,324	1,980	217	421	43
奈 良	1,728		357	243	23	44	6
和 歌 山	1,425		369	260	30	62	6
中 国 管 区	8,489		2,750	2,156	259	544	61
鳥 取	468		193	145	20	49	8
島 根	545		184	124	6	26	1
岡 山	2,281		824	615	80	145	21
広 島	3,545		1,087	939	114	212	16
山 口	1,650		462	333	39	112	15
四 国 管 区	4,735		1,105	754	84	161	19
徳 島	881		239	126	19	24	5
香 川	1,258		356	230	28	45	4
愛 媛	1,737		302	230	17	44	2
高 知	859		208	168	20	48	8
九 州 管 区	14,767		4,841	3,838	388	1,143	83
福 岡	8,280		2,723	2,221	214	733	51
佐 賀	805		224	167	14	61	-
長 崎	789		262	179	20	30	3
熊 本	1,365		491	316	48	62	9
大 分	687		228	188	26	42	4
宮 崎	785		256	206	26	68	3
鹿 児 島	1,011		250	207	16	39	1
沖 縄	1,045		407	354	24	108	12



3 年次別 府県別 罪種別 認知・検挙件数及び検挙人員 (つづき)

F-3 国交に関する罪

年次及び 都道府県	認知件数	検 挙 件 数 検 挙 率	検 挙 人 員			
			総 数	うち) 女	うち) 少年	うち) 女
2006 平成18年	-	-	-	-	-	-
2007 19	-	-	-	-	-	-
2008 20	-	-	-	-	-	-
2009 21	-	-	-	-	-	-
2010 22	-	-	-	-	-	-
2011 23	-	-	-	-	-	-
2012 24	-	-	-	-	-	-
2013 25	-	-	-	-	-	-
2014 26	1	-	-	-	-	-
2015 27年	-	-	-	-	-	-
北 海 道	-	-	-	-	-	-
札 幌	-	-	-	-	-	-
函 館	-	-	-	-	-	-
旭 川	-	-	-	-	-	-
釧 路	-	-	-	-	-	-
北 見	-	-	-	-	-	-
東 北 管 区	-	-	-	-	-	-
青 森	-	-	-	-	-	-
岩 手	-	-	-	-	-	-
宮 城	-	-	-	-	-	-
秋 田	-	-	-	-	-	-
山 形	-	-	-	-	-	-
福 島	-	-	-	-	-	-
東 京	-	-	-	-	-	-
関 東 管 区	-	-	-	-	-	-
茨 城	-	-	-	-	-	-
栃 木	-	-	-	-	-	-
群 馬	-	-	-	-	-	-
埼 玉	-	-	-	-	-	-
千 葉	-	-	-	-	-	-
神 奈 川	-	-	-	-	-	-
新 潟	-	-	-	-	-	-
山 梨	-	-	-	-	-	-
長 野	-	-	-	-	-	-
静 岡	-	-	-	-	-	-
中 部 管 区	-	-	-	-	-	-
富 山	-	-	-	-	-	-
石 川	-	-	-	-	-	-
福 井	-	-	-	-	-	-
岐 阜	-	-	-	-	-	-
愛 知	-	-	-	-	-	-
三 重	-	-	-	-	-	-
近 畿 管 区	-	-	-	-	-	-
滋 賀	-	-	-	-	-	-
京 都	-	-	-	-	-	-
大 阪	-	-	-	-	-	-
兵 庫	-	-	-	-	-	-
和 歌 山	-	-	-	-	-	-
中 国 管 区	-	-	-	-	-	-
鳥 取	-	-	-	-	-	-
島 根	-	-	-	-	-	-
岡 山	-	-	-	-	-	-
広 島	-	-	-	-	-	-
山 口	-	-	-	-	-	-
四 国 管 区	-	-	-	-	-	-
徳 島	-	-	-	-	-	-
香 川	-	-	-	-	-	-
愛 媛	-	-	-	-	-	-
高 知	-	-	-	-	-	-
九 州 管 区	-	-	-	-	-	-
福 岡	-	-	-	-	-	-
佐 賀	-	-	-	-	-	-
長 崎	-	-	-	-	-	-
熊 本	-	-	-	-	-	-
大 分	-	-	-	-	-	-
宮 崎	-	-	-	-	-	-
鹿 児 島	-	-	-	-	-	-
沖 縄	-	-	-	-	-	-

3 年次別 府県別 罪種別 認知・検挙件数及び検挙人員 (つづき)

F-4 公務執行妨害罪

年次及び 都道府県	認知件数	検 挙 件 数 検 率		検 挙 人 員			
				総 数	うち) 女	うち) 少年	うち) 女
		%					
2006 平成18年	3,576	95.1	3,402	3,118	123	275	14
2007 19	3,569	96.9	3,459	3,181	126	259	11
2008 20	3,242	94.7	3,071	2,945	134	248	10
2009 21	3,072	96.1	2,952	2,698	110	218	9
2010 22	2,973	96.9	2,881	2,547	121	233	13
2011 23	3,031	94.5	2,863	2,476	122	242	8
2012 24	3,123	93.9	2,932	2,501	103	250	9
2013 25	2,968	96.7	2,870	2,540	122	261	16
2014 26	2,834	97.5	2,763	2,367	129	177	6
2015 27年	2,691	95.1	2,559	2,152	128	201	7
北 海 道	80	85	85	63	7	2	-
札 幌	49	53	53	35	3	2	-
函 館	10	11	11	9	1	-	-
旭 川	8	9	9	8	1	-	-
釧 路	8	7	7	6	1	-	-
北 見	5	5	5	5	1	-	-
東北管区	112	108	108	80	3	4	-
青 森	11	12	12	6	-	1	-
岩 手	12	12	12	12	-	-	-
宮 城	45	44	44	34	2	2	-
秋 田	13	11	11	8	1	-	-
山 形	13	13	13	10	-	-	-
福 島	18	16	16	10	-	1	-
東 京	576	560	560	545	27	36	-
関東管区	647	604	604	483	28	54	2
茨 城	33	31	31	26	1	2	1
栃 木	22	22	22	20	1	3	-
群 馬	30	28	28	20	2	5	-
埼 玉	147	143	143	123	10	12	1
千 葉	151	126	126	107	3	10	-
神 奈 川	140	132	132	100	3	15	-
新 潟	27	27	27	17	2	-	-
山 梨	16	16	16	9	2	3	-
長 野	21	23	23	16	1	-	-
静 岡	60	56	56	45	3	4	-
中部管区	231	220	220	174	10	19	-
富 山	11	11	11	11	1	2	-
石 川	15	14	14	10	-	1	-
福 井	6	5	5	5	-	1	-
岐 阜	18	18	18	8	1	1	-
愛 知	164	156	156	128	6	10	-
三 重	17	16	16	12	2	4	-
近畿管区	555	538	538	451	32	54	5
滋 賀	32	29	29	24	2	4	-
京 都	61	63	63	53	3	3	1
大 阪	247	238	238	191	14	28	3
兵 庫	184	174	174	154	10	15	-
奈 良	12	13	13	11	2	1	-
和 歌 山	19	21	21	18	1	3	1
中国管区	176	168	168	132	15	8	-
鳥 取	6	6	6	3	-	1	-
島 根	5	5	5	2	-	1	-
岡 山	58	55	55	48	6	2	-
広 島	78	74	74	62	7	2	-
山 口	29	28	28	17	2	2	-
四国管区	73	72	72	51	-	3	-
徳 島	8	8	8	4	-	1	-
香 川	21	21	21	11	-	1	-
愛 媛	35	33	33	27	-	1	-
高 知	9	10	10	9	-	-	-
九州管区	241	204	204	173	6	21	-
福 岡	114	88	88	76	2	6	-
佐 賀	8	8	8	2	-	-	-
長 崎	18	17	17	16	2	2	-
熊 本	26	25	25	20	1	5	-
大 分	7	7	7	6	-	2	-
宮 崎	10	9	9	9	-	2	-
鹿 児 島	21	20	20	19	1	-	-
沖 縄	37	30	30	25	-	4	-

3 年次別 府県別 罪種別 認知・検挙件数及び検挙人員 (つづき)

F-5 逃走罪

年次及び 都道府県	認知件数	検 挙 件 数 検 挙 率	検 挙 人 員			
			総 数	うち) 女	うち) 少年	うち) 女
2006 平成18年	4	100.0	4	-	-	-
2007 19	3	100.0	3	-	1	-
2008 20	2	100.0	2	1	1	-
2009 21	4	100.0	4	3	1	-
2010 22	4	100.0	4	1	-	-
2011 23	3	66.7	2	1	-	-
2012 24	5	60.0	3	2	-	-
2013 25	3	66.7	2	2	-	-
2014 26	5	120.0	6	1	-	-
2015 27年	1	100.0	1	-	-	-
北 海 道	-	-	-	-	-	-
札 幌	-	-	-	-	-	-
函 館	-	-	-	-	-	-
旭 川	-	-	-	-	-	-
釧 路	-	-	-	-	-	-
北 見	-	-	-	-	-	-
東 北 管 区	-	-	-	-	-	-
青 森	-	-	-	-	-	-
岩 手	-	-	-	-	-	-
宮 城	-	-	-	-	-	-
秋 田	-	-	-	-	-	-
山 形	-	-	-	-	-	-
福 島	-	-	-	-	-	-
東 京	-	-	-	-	-	-
関 東 管 区	-	-	-	-	-	-
茨 城	-	-	-	-	-	-
栃 木	-	-	-	-	-	-
群 馬	-	-	-	-	-	-
埼 玉	-	-	-	-	-	-
千 葉	-	-	-	-	-	-
神 奈 川	-	-	-	-	-	-
新 潟	-	-	-	-	-	-
山 梨	-	-	-	-	-	-
長 野	-	-	-	-	-	-
静 岡	-	-	-	-	-	-
中 部 管 区	-	-	-	-	-	-
富 山	-	-	-	-	-	-
石 川	-	-	-	-	-	-
福 井	-	-	-	-	-	-
岐 阜	-	-	-	-	-	-
愛 知	-	-	-	-	-	-
三 重	-	-	-	-	-	-
近 畿 管 区	1	-	1	-	-	-
滋 賀	-	-	-	-	-	-
京 都	-	-	-	-	-	-
大 阪	1	-	1	-	-	-
兵 庫	-	-	-	-	-	-
和 歌 山	-	-	-	-	-	-
中 国 管 区	-	-	-	-	-	-
鳥 取	-	-	-	-	-	-
島 根	-	-	-	-	-	-
岡 山	-	-	-	-	-	-
広 島	-	-	-	-	-	-
山 口	-	-	-	-	-	-
四 国 管 区	-	-	-	-	-	-
徳 島	-	-	-	-	-	-
香 川	-	-	-	-	-	-
愛 媛	-	-	-	-	-	-
高 知	-	-	-	-	-	-
九 州 管 区	-	-	-	-	-	-
福 岡	-	-	-	-	-	-
佐 賀	-	-	-	-	-	-
長 崎	-	-	-	-	-	-
熊 本	-	-	-	-	-	-
大 分	-	-	-	-	-	-
宮 崎	-	-	-	-	-	-
鹿 児 島	-	-	-	-	-	-
沖 縄	-	-	-	-	-	-

3 年次別 府県別 罪種別 認知・検挙件数及び検挙人員 (つづき)

F-6 犯人蔵匿証拠隠滅罪

年次及び 都道府県	認知件数	検 挙 件 数 率		検 挙 人 員			
				総 数	うち) 女	うち) 少年	うち) 女
2006 平成18年	386	90.9	351	460	107	91	21
2007 19	309	98.7	305	408	85	89	19
2008 20	288	93.4	269	336	84	68	11
2009 21	268	93.3	250	349	82	85	17
2010 22	246	90.7	223	276	57	52	12
2011 23	249	86.3	215	296	76	50	8
2012 24	222	91.4	203	243	57	56	12
2013 25	236	95.8	226	285	75	44	9
2014 26	265	90.2	239	301	73	77	9
2015 27年	253	90.1	228	265	76	35	9
北海道	10		8	13	3	-	-
札幌	8		6	11	3	-	-
函館	-		-	-	-	-	-
旭川	1		2	2	-	-	-
釧路	1		-	-	-	-	-
北見	-		-	-	-	-	-
東北管区	11		11	11	2	3	-
青森	2		2	3	1	-	-
岩手	1		1	1	-	1	-
宮城	4		3	-	-	-	-
秋田	-		-	-	-	-	-
山形	2		3	3	1	-	-
福島	2		2	4	-	2	-
関東管区	11		17	19	8	1	1
茨城	4		3	3	-	2	-
栃木	1		1	1	-	-	-
群馬	-		-	-	-	-	-
埼玉	11		11	12	3	1	1
千葉	10		7	7	1	-	-
神奈川	16		9	13	1	2	1
新潟	6		7	6	3	-	-
山梨	-		-	-	-	-	-
長野	2		2	3	1	1	-
静岡	7		4	6	2	-	-
中部管区	19		17	20	4	-	-
富山	-		-	-	-	-	-
石川	-		1	1	-	-	-
福井	2		2	4	-	-	-
岐阜	1		1	1	1	-	-
愛知	12		9	8	3	-	-
三重	4		4	6	-	-	-
近畿管区	62		55	59	20	12	3
滋賀	2		-	-	-	-	-
京都	2		1	1	-	1	-
大阪	28		28	30	11	3	1
兵庫	21		19	22	6	8	2
奈良	6		4	1	1	-	-
和歌山	3		3	5	2	-	-
中国管区	32		33	43	15	4	1
鳥取	3		3	5	2	-	-
島根	3		3	5	-	-	-
岡山	8		8	11	4	-	-
広島	16		17	20	9	4	1
山口	2		2	2	-	-	-
四国管区	13		13	15	3	2	-
徳島	3		2	4	1	-	-
香川	5		3	4	1	-	-
愛媛	4		4	5	-	2	-
高知	1		4	2	1	-	-
九州管区	38		30	34	10	7	2
福岡	26		18	19	5	5	1
佐賀	1		1	1	1	-	-
長崎	-		-	-	-	-	-
熊本	3		3	2	1	-	-
大分	-		-	-	-	-	-
宮崎	3		3	3	1	1	-
鹿児島	2		2	6	1	1	1
沖縄	3		3	3	1	-	-

3 年次別 府県別 罪種別 認知・検挙件数及び検挙人員 (つづき)

F-8 失火罪

年次及び 都道府県	認知件数	検 挙 件 数		検 挙 人 員			
		検 検	率 率	総 数	うち) 女	うち) 少年	うち) 女
2006 平成18年	284	36.6	104	92	25	13	3
2007 19	217	39.6	86	76	22	13	4
2008 20	273	45.1	123	82	20	16	2
2009 21	241	42.7	103	67	18	15	-
2010 22	251	33.9	85	53	10	9	-
2011 23	247	48.2	119	80	18	9	1
2012 24	264	36.0	95	82	15	18	2
2013 25	221	44.8	99	59	11	9	1
2014 26	219	48.4	106	64	12	5	1
2015 27年	232	44.0	102	79	17	6	-
北 海 道	60		9	1	-	-	-
札 幌	29		1	-	-	-	-
函 館	10		2	-	-	-	-
旭 川	6		1	-	-	-	-
釧 路	8		2	1	-	-	-
北 見	7		3	-	-	-	-
東 北 管 区	11		5	4	-	-	-
青 森	1		1	-	-	-	-
岩 手	2		-	-	-	-	-
宮 城	2		1	1	-	-	-
秋 田	1		1	1	-	-	-
山 形	3		1	1	-	-	-
福 島	2		1	-	-	-	-
東 京	2		1	-	-	-	-
関 東 管 区	40		21	19	4	3	-
茨 城	1		1	1	-	-	-
栃 木	2		-	-	-	-	-
群 馬	2		3	1	1	-	-
埼 玉	5		4	4	1	-	-
千 葉	14		5	5	1	1	-
神 奈 川	3		3	3	1	-	-
新 潟	5		1	1	-	-	-
山 梨	-		1	1	-	-	-
長 野	1		1	1	-	1	-
静 岡	7		2	2	-	1	-
中 部 管 区	11		10	11	5	-	-
富 山	4		3	3	1	-	-
石 川	1		1	2	1	-	-
福 井	3		3	3	-	-	-
岐 阜	1		1	1	1	-	-
愛 知	2		2	2	2	-	-
三 重	-		-	-	-	-	-
近 畿 管 区	33		16	13	1	2	-
滋 賀	-		-	-	-	-	-
京 都	3		1	1	-	1	-
大 阪	18		7	6	1	-	-
兵 庫	6		5	4	-	1	-
奈 良	1		1	-	-	-	-
和 歌 山	5		2	2	-	-	-
中 国 管 区	37		27	22	5	-	-
鳥 取	2		2	2	-	-	-
島 根	1		1	4	-	-	-
岡 山	6		7	4	1	-	-
広 島	19		14	12	4	-	-
山 口	9		3	-	-	-	-
四 国 管 区	13		2	1	-	-	-
徳 島	-		-	-	-	-	-
香 川	6		1	-	-	-	-
愛 媛	4		-	-	-	-	-
高 知	3		1	1	-	-	-
九 州 管 区	25		11	8	2	1	-
福 岡	14		5	2	1	-	-
佐 賀	1		2	2	-	1	-
長 崎	1		1	1	-	-	-
熊 本	-		1	1	-	-	-
大 分	7		-	-	-	-	-
宮 崎	2		2	2	1	-	-
鹿 児 島	-		-	-	-	-	-
沖 縄	-		-	-	-	-	-

3 年次別 府県別 罪種別 認知・検挙件数及び検挙人員 (つづき)

F-9 激発物破裂・ガス等漏出罪

年次及び 都道府県	認知件数	検 挙 件 数 検 挙 率		検 挙 人 員			
				総 数	うち) 女	うち) 少年	うち) 女
2006 平成18年	7	85.7	6	2	-	-	-
2007 19	12	33.3	4	4	1	1	-
2008 20	12	133.3	16	10	1	1	-
2009 21	11	72.7	8	6	-	-	-
2010 22	14	71.4	10	13	1	2	1
2011 23	9	88.9	8	12	5	4	2
2012 24	9	55.6	5	8	4	5	4
2013 25	13	53.8	7	5	-	-	-
2014 26	10	100.0	10	3	-	-	-
2015 27年	6	83.3	5	6	2	1	-
北 海 道	-	-	-	-	-	-	-
札 幌	-	-	-	-	-	-	-
函 館	-	-	-	-	-	-	-
旭 川	-	-	-	-	-	-	-
釧 路	-	-	-	-	-	-	-
北 見	-	-	-	-	-	-	-
東 北 管 区	-	-	-	-	-	-	-
青 森	-	-	-	-	-	-	-
岩 手	-	-	-	-	-	-	-
宮 城	-	-	-	-	-	-	-
秋 田	-	-	-	-	-	-	-
山 形	-	-	-	-	-	-	-
福 島	-	-	-	-	-	-	-
東 京	1	-	1	1	1	-	-
関 東 管 区	1	-	-	-	-	-	-
茨 城	-	-	-	-	-	-	-
栃 木	-	-	-	-	-	-	-
群 馬	-	-	-	-	-	-	-
埼 玉	-	-	-	-	-	-	-
千 葉	1	-	-	-	-	-	-
神 奈 川	-	-	-	-	-	-	-
新 潟	-	-	-	-	-	-	-
山 梨	-	-	-	-	-	-	-
長 野	-	-	-	-	-	-	-
静 岡	-	-	-	-	-	-	-
中 部 管 区	-	-	-	1	-	1	-
富 山	-	-	-	-	-	-	-
石 川	-	-	-	-	-	-	-
福 井	-	-	-	-	-	-	-
岐 阜	-	-	-	-	-	-	-
愛 知	-	-	-	1	-	1	-
三 重	-	-	-	-	-	-	-
近 畿 管 区	-	-	-	-	-	-	-
滋 賀	-	-	-	-	-	-	-
京 都	-	-	-	-	-	-	-
大 阪	-	-	-	-	-	-	-
兵 庫	-	-	-	-	-	-	-
和 歌 山	-	-	-	-	-	-	-
中 国 管 区	1	-	1	1	-	-	-
鳥 取	-	-	-	-	-	-	-
島 根	-	-	-	-	-	-	-
岡 山	-	-	-	-	-	-	-
広 島	1	-	1	1	-	-	-
山 口	-	-	-	-	-	-	-
四 国 管 区	2	-	2	2	1	-	-
徳 島	-	-	-	-	-	-	-
香 川	-	-	-	-	-	-	-
愛 媛	-	-	-	-	-	-	-
高 知	2	-	2	2	1	-	-
九 州 管 区	1	-	1	1	-	-	-
福 岡	-	-	-	-	-	-	-
佐 賀	-	-	-	-	-	-	-
長 崎	-	-	-	-	-	-	-
熊 本	-	-	-	-	-	-	-
大 分	-	-	-	-	-	-	-
宮 崎	1	-	1	1	-	-	-
鹿 児 島	-	-	-	-	-	-	-
沖 縄	-	-	-	-	-	-	-

3 年次別 府県別 罪種別 認知・検挙件数及び検挙人員 (つづき)

F-10 出水・水利妨害罪

年次及び 都道府県	認知件数	検 挙 件 数 検 挙 率	検 挙 人 員			
			総 数	うち) 女	うち) 少年	うち) 女
2006 平成18年	2	-	-	-	-	-
2007 19	2	100.0	2	-	-	-
2008 20	4	75.0	3	-	-	-
2009 21	1	100.0	1	-	-	-
2010 22	4	25.0	1	-	-	-
2011 23	1	-	-	-	-	-
2012 24	3	33.3	1	-	-	-
2013 25	4	25.0	1	-	-	-
2014 26	1	-	-	-	-	-
2015 27年	1	-	-	-	-	-
北 海 道	-	-	-	-	-	-
札 幌	-	-	-	-	-	-
函 館	-	-	-	-	-	-
旭 川	-	-	-	-	-	-
釧 路	-	-	-	-	-	-
北 見	-	-	-	-	-	-
東 北 管 区	-	-	-	-	-	-
青 森	-	-	-	-	-	-
岩 手	-	-	-	-	-	-
宮 城	-	-	-	-	-	-
秋 田	-	-	-	-	-	-
山 形	-	-	-	-	-	-
福 島	-	-	-	-	-	-
東 京	-	-	-	-	-	-
関 東 管 区	-	-	-	-	-	-
茨 城	-	-	-	-	-	-
栃 木	-	-	-	-	-	-
群 馬	-	-	-	-	-	-
埼 玉	-	-	-	-	-	-
千 葉	-	-	-	-	-	-
神 奈 川	-	-	-	-	-	-
新 潟	-	-	-	-	-	-
山 梨	-	-	-	-	-	-
長 野	-	-	-	-	-	-
静 岡	-	-	-	-	-	-
中 部 管 区	-	-	-	-	-	-
富 山	-	-	-	-	-	-
石 川	-	-	-	-	-	-
福 井	-	-	-	-	-	-
岐 阜	-	-	-	-	-	-
愛 知	-	-	-	-	-	-
三 重	-	-	-	-	-	-
近 畿 管 区	1	-	-	-	-	-
滋 賀	-	-	-	-	-	-
京 都	-	-	-	-	-	-
大 阪	-	-	-	-	-	-
兵 庫	1	-	-	-	-	-
和 歌 山	-	-	-	-	-	-
中 国 管 区	-	-	-	-	-	-
鳥 取	-	-	-	-	-	-
島 根	-	-	-	-	-	-
岡 山	-	-	-	-	-	-
広 島	-	-	-	-	-	-
山 口	-	-	-	-	-	-
四 国 管 区	-	-	-	-	-	-
徳 島	-	-	-	-	-	-
香 川	-	-	-	-	-	-
愛 媛	-	-	-	-	-	-
高 知	-	-	-	-	-	-
九 州 管 区	-	-	-	-	-	-
福 岡	-	-	-	-	-	-
佐 賀	-	-	-	-	-	-
長 崎	-	-	-	-	-	-
熊 本	-	-	-	-	-	-
大 分	-	-	-	-	-	-
宮 崎	-	-	-	-	-	-
鹿 児 島	-	-	-	-	-	-
沖 縄	-	-	-	-	-	-

3 年次別 府県別 罪種別 認知・検挙件数及び検挙人員 (つづき)

F-11 往来妨害罪 (致死傷を含む)

年次及び 都道府県	認知件数	検 挙 件 数 検 挙 率		検 挙 人 員			
				総 数	うち) 女	うち) 少年	うち) 女
2006 平成18年	161	48.4	78	62	5	15	-
2007 19	163	38.7	63	53	9	10	-
2008 20	135	43.7	59	42	7	6	2
2009 21	149	42.3	63	48	9	22	1
2010 22	147	50.3	74	47	6	10	-
2011 23	130	35.4	46	40	5	7	-
2012 24	146	43.8	64	68	3	25	-
2013 25	150	29.3	44	36	1	16	-
2014 26	118	40.7	48	40	6	8	1
2015 27年	113	49.6	56	38	4	5	-
北海道	3		4	3	-	-	-
札幌	-		-	-	-	-	-
函館	1		3	2	-	-	-
旭川	1		1	1	-	-	-
釧路	1		-	-	-	-	-
北見	-		-	-	-	-	-
東北管区	6		2	1	1	-	-
青森	-		-	-	-	-	-
岩手	1		1	1	1	-	-
宮城	3		-	-	-	-	-
秋田	1		1	-	-	-	-
山形	-		-	-	-	-	-
福島	1		-	-	-	-	-
東京	4		-	-	-	-	-
関東管区	27		15	11	1	1	-
茨城	2		1	-	-	-	-
栃木	3		2	1	-	-	-
群馬	-		-	-	-	-	-
埼玉	3		3	3	1	1	-
千葉	5		-	-	-	-	-
神奈川	5		2	1	-	-	-
新潟	3		3	2	-	-	-
山梨	-		-	-	-	-	-
長野	1		1	1	-	-	-
静岡	5		3	3	-	-	-
中部管区	27		9	3	-	1	-
富山	-		-	-	-	-	-
石川	1		1	1	-	1	-
福井	-		-	-	-	-	-
岐阜	2		1	-	-	-	-
愛知	22		7	2	-	-	-
三重	2		-	-	-	-	-
近畿管区	30		13	11	2	1	-
滋賀	-		-	-	-	-	-
京都	1		1	1	1	-	-
大阪	19		5	4	-	1	-
兵庫	4		5	4	-	-	-
奈良	5		1	1	-	-	-
和歌山	1		1	1	1	-	-
中国管区	12		10	6	-	2	-
鳥取	-		-	-	-	-	-
島根	-		-	-	-	-	-
岡山	2		2	1	-	1	-
広島	10		8	5	-	1	-
山口	-		-	-	-	-	-
四国管区	1		2	2	-	-	-
徳島	-		1	1	-	-	-
香川	1		1	1	-	-	-
愛媛	-		-	-	-	-	-
高知	-		-	-	-	-	-
九州管区	3		1	1	-	-	-
福岡	2		-	-	-	-	-
佐賀	-		-	-	-	-	-
長崎	1		1	1	-	-	-
熊本	-		-	-	-	-	-
大分	-		-	-	-	-	-
宮崎	-		-	-	-	-	-
鹿児島	-		-	-	-	-	-
鹿儿岛	-		-	-	-	-	-
沖縄	-		-	-	-	-	-



3 年次別 府県別 罪種別 認知・検挙件数及び検挙人員 (つづき)

F-12 住居侵入罪

年次及び 都道府県	認知件数	検 挙 件 数 検 率		検 挙 人 員			
				総 数	うち) 女	うち) 少年	うち) 女
2006 平成18年	31,030	29.7	9,211	6,209	602	3,044	437
2007 19	27,383	33.0	9,041	5,901	624	2,905	437
2008 20	24,905	34.9	8,682	5,881	510	2,883	364
2009 21	23,975	34.3	8,234	5,547	486	2,745	343
2010 22	22,234	36.1	8,028	5,601	502	2,734	356
2011 23	20,500	37.5	7,690	5,433	481	2,478	310
2012 24	20,502	38.9	7,983	5,581	492	2,415	270
2013 25	19,722	38.4	7,572	5,157	376	2,010	190
2014 26	17,897	41.7	7,464	4,986	357	1,798	171
2015 27年	17,112	42.5	7,279	4,405	324	1,326	112
北 海 道	911		331	169	9	37	3
札 幌	634		223	93	7	11	1
函 館	66		25	18	2	7	2
旭 川	86		28	27	-	13	-
釧 路	90		44	25	-	5	-
北 見	35		11	6	-	1	-
東北管区	1,047		500	226	6	61	4
青 森	97		89	24	2	10	2
岩 手	88		36	22	-	10	-
宮 城	389		109	53	-	10	-
秋 田	57		40	30	-	5	-
山 形	79		49	24	-	8	-
福 島	337		177	73	4	18	2
東 京	1,131		821	514	37	85	6
関東管区	5,581		2,343	1,328	131	417	39
茨 城	616		165	76	3	10	-
栃 木	351		127	60	-	17	-
群 馬	335		148	73	6	20	2
埼 玉	903		497	383	68	143	21
千 葉	1,358		426	211	14	60	5
神 奈 川	996		535	314	21	106	5
新 潟	225		109	68	7	13	-
山 梨	91		42	11	1	1	-
長 野	169		60	26	1	11	1
静 岡	537		234	106	10	36	5
中部管区	2,193		676	478	29	201	17
富 山	84		32	25	2	7	-
石 川	49		23	21	-	11	-
福 井	90		48	36	-	13	-
岐 阜	385		106	51	4	22	2
愛 知	1,203		370	296	14	120	6
三 重	382		97	49	9	28	9
近畿管区	3,008		1,003	735	45	219	14
滋 賀	216		79	38	4	18	1
京 都	181		106	95	6	26	2
大 阪	1,752		380	279	18	78	6
兵 庫	642		329	262	15	82	4
奈 良	114		57	38	2	12	1
和 歌 山	103		52	23	-	3	-
中国管区	996		506	328	35	102	19
鳥 取	58		26	8	-	1	-
島 根	56		39	21	-	1	-
岡 山	314		143	80	7	26	3
広 島	343		190	133	13	31	5
山 口	225		108	86	15	43	11
四国管区	379		178	80	5	36	1
徳 島	69		28	11	2	7	1
香 川	140		80	22	2	10	-
愛 媛	102		39	22	1	8	-
高 知	68		31	25	-	11	-
九州管区	1,866		921	547	27	168	9
福 岡	985		458	227	8	78	2
佐 賀	78		57	43	2	15	-
長 崎	128		68	39	2	2	-
熊 本	211		126	62	2	14	-
大 分	74		35	29	1	7	-
宮 崎	132		57	34	3	8	-
鹿 児 島	110		37	27	-	7	-
沖 縄	148		83	86	9	37	7

3 年次別 府県別 罪種別 認知・検挙件数及び検挙人員 (つづき)

F-13 秘密侵害罪

年次及び 都道府県	認知件数	検 挙 件 数 検 挙 率	検 挙 人 員				
			総 数	うち) 女	うち) 少年	うち) 女	
2006 平成18年	70	12.9	9	5	3	-	-
2007 19	50	16.0	8	4	2	-	-
2008 20	74	8.1	6	2	1	-	-
2009 21	42	21.4	9	3	2	-	-
2010 22	32	15.6	5	3	1	-	-
2011 23	39	5.1	2	1	-	-	-
2012 24	49	16.3	8	8	2	-	-
2013 25	40	27.5	11	7	3	-	-
2014 26	38	18.4	7	8	2	-	-
2015 27年	53	11.3	6	5	2	-	-
北 海 道	1	-	-	-	-	-	-
札 幌	1	-	-	-	-	-	-
函 館	-	-	-	-	-	-	-
旭 川	-	-	-	-	-	-	-
釧 路	-	-	-	-	-	-	-
北 見	-	-	-	-	-	-	-
東 北 管 区	1	-	1	1	-	-	-
青 森	-	-	-	-	-	-	-
岩 手	-	-	-	-	-	-	-
宮 城	1	-	1	1	-	-	-
秋 田	-	-	-	-	-	-	-
山 形	-	-	-	-	-	-	-
福 島	-	-	-	-	-	-	-
東 京	6	-	-	-	-	-	-
関 東 管 区	8	-	2	1	-	-	-
茨 城	-	-	-	-	-	-	-
栃 木	-	-	-	-	-	-	-
群 馬	-	-	-	-	-	-	-
埼 玉	2	-	1	1	-	-	-
千 葉	2	-	-	-	-	-	-
神 奈 川	2	-	1	-	-	-	-
新 潟	1	-	-	-	-	-	-
山 梨	-	-	-	-	-	-	-
長 野	-	-	-	-	-	-	-
静 岡	1	-	-	-	-	-	-
中 部 管 区	5	-	-	-	-	-	-
富 山	1	-	-	-	-	-	-
石 川	-	-	-	-	-	-	-
福 井	-	-	-	-	-	-	-
岐 阜	-	-	-	-	-	-	-
愛 知	4	-	-	-	-	-	-
三 重	-	-	-	-	-	-	-
近 畿 管 区	24	-	-	-	-	-	-
滋 賀	2	-	-	-	-	-	-
京 都	3	-	-	-	-	-	-
大 阪	11	-	-	-	-	-	-
兵 庫	7	-	-	-	-	-	-
和 歌 山	1	-	-	-	-	-	-
中 国 管 区	3	-	1	1	1	-	-
鳥 取	1	-	1	1	1	-	-
島 根	1	-	-	-	-	-	-
岡 山	-	-	-	-	-	-	-
広 島	1	-	-	-	-	-	-
山 口	-	-	-	-	-	-	-
四 国 管 区	2	-	-	-	-	-	-
徳 島	1	-	-	-	-	-	-
香 川	-	-	-	-	-	-	-
愛 媛	1	-	-	-	-	-	-
高 知	-	-	-	-	-	-	-
九 州 管 区	3	-	2	2	1	-	-
福 岡	2	-	-	-	-	-	-
佐 賀	-	-	-	-	-	-	-
長 崎	-	-	-	-	-	-	-
熊 本	-	-	-	-	-	-	-
大 分	-	-	-	-	-	-	-
宮 崎	1	-	1	1	1	-	-
鹿 児 島	-	-	-	-	-	-	-
沖 縄	-	-	1	1	-	-	-

3 年次別 府県別 罪種別 認知・検挙件数及び検挙人員 (つづき)

F-15 飲料水汚染罪 (致死傷を含む)

年次及び 都道府県	認知件数	検 挙 件 数 検 挙 率	検 挙 人 員				
			総 数	うち) 女	うち) 少年	うち) 女	
2006 平成18年	3	100.0	3	1	-	-	-
2007 19	3	33.3	1	1	1	-	-
2008 20	1	-	-	-	-	-	-
2009 21	1	-	-	-	-	-	-
2010 22	3	33.3	1	1	-	-	-
2011 23	-	-	-	-	-	-	-
2012 24	1	100.0	1	-	-	-	-
2013 25	2	-	-	-	-	-	-
2014 26	2	100.0	2	11	-	5	-
2015 27年	2	-	-	-	-	-	-
北 海 道	-	-	-	-	-	-	-
札 幌	-	-	-	-	-	-	-
函 館	-	-	-	-	-	-	-
旭 川	-	-	-	-	-	-	-
釧 路	-	-	-	-	-	-	-
北 見	-	-	-	-	-	-	-
東 北 管 区	-	-	-	-	-	-	-
青 森	-	-	-	-	-	-	-
岩 手	-	-	-	-	-	-	-
宮 城	-	-	-	-	-	-	-
秋 田	-	-	-	-	-	-	-
山 形	-	-	-	-	-	-	-
福 島	-	-	-	-	-	-	-
東 京 都	-	-	-	-	-	-	-
関 東 管 区	-	-	-	-	-	-	-
茨 城	-	-	-	-	-	-	-
栃 木	-	-	-	-	-	-	-
群 馬	-	-	-	-	-	-	-
埼 玉	-	-	-	-	-	-	-
千 葉	-	-	-	-	-	-	-
神 奈 川	-	-	-	-	-	-	-
新 潟	-	-	-	-	-	-	-
山 梨	-	-	-	-	-	-	-
長 野	-	-	-	-	-	-	-
静 岡	-	-	-	-	-	-	-
中 部 管 区	-	-	-	-	-	-	-
富 山	-	-	-	-	-	-	-
石 川	-	-	-	-	-	-	-
福 井	-	-	-	-	-	-	-
岐 阜	-	-	-	-	-	-	-
愛 知	-	-	-	-	-	-	-
三 重	-	-	-	-	-	-	-
近 畿 管 区	-	-	-	-	-	-	-
滋 賀	-	-	-	-	-	-	-
京 都	-	-	-	-	-	-	-
大 阪	-	-	-	-	-	-	-
兵 庫	-	-	-	-	-	-	-
和 歌 山	-	-	-	-	-	-	-
中 国 管 区	1	-	-	-	-	-	-
鳥 取	-	-	-	-	-	-	-
島 根	-	-	-	-	-	-	-
岡 山	1	-	-	-	-	-	-
広 島	-	-	-	-	-	-	-
山 口	-	-	-	-	-	-	-
四 国 管 区	-	-	-	-	-	-	-
徳 島	-	-	-	-	-	-	-
香 川	-	-	-	-	-	-	-
愛 媛	-	-	-	-	-	-	-
高 知	-	-	-	-	-	-	-
九 州 管 区	1	-	-	-	-	-	-
福 岡	1	-	-	-	-	-	-
佐 賀	-	-	-	-	-	-	-
長 崎	-	-	-	-	-	-	-
熊 本	-	-	-	-	-	-	-
大 分	-	-	-	-	-	-	-
宮 崎	-	-	-	-	-	-	-
鹿 児 島	-	-	-	-	-	-	-
沖 縄	-	-	-	-	-	-	-

3 年次別 府県別 罪種別 認知・検挙件数及び検挙人員 (つづき)

F-16 偽証罪

年次及び 都道府県	認知件数	検 挙 件 数 検 挙 率		検 挙 人 員			
				総 数	うち) 女	うち) 少年	うち) 女
2006 平成18年	24	95.8	23	28	13	-	-
2007 19	9	66.7	6	7	2	1	-
2008 20	9	111.1	10	7	2	-	-
2009 21	9	55.6	5	6	-	-	-
2010 22	12	100.0	12	12	2	-	-
2011 23	15	73.3	11	10	2	1	-
2012 24	13	92.3	12	13	2	-	-
2013 25	11	109.1	12	16	2	-	-
2014 26	8	75.0	6	5	3	-	-
2015 27年	12	83.3	10	10	1	-	-
北海道	-	-	-	-	-	-	-
札幌	-	-	-	-	-	-	-
函館	-	-	-	-	-	-	-
旭川	-	-	-	-	-	-	-
釧路	-	-	-	-	-	-	-
北見	-	-	-	-	-	-	-
東北管区	1	-	1	1	-	-	-
青森	-	-	-	-	-	-	-
岩手	-	-	-	-	-	-	-
宮城	-	-	-	-	-	-	-
秋田	-	-	-	-	-	-	-
山形	-	-	1	1	-	-	-
福島	-	-	-	-	-	-	-
関東管区	4	-	2	2	1	-	-
茨城	-	-	-	-	-	-	-
栃木	-	-	-	-	-	-	-
群馬	-	-	-	-	-	-	-
埼玉	1	-	-	-	-	-	-
千叶	-	-	-	-	-	-	-
神奈川	-	-	-	-	-	-	-
新潟	1	-	1	1	-	-	-
山梨	1	-	1	1	1	-	-
長野	-	-	-	-	-	-	-
静岡	1	-	-	-	-	-	-
中部管区	1	-	1	1	-	-	-
富山	-	-	-	-	-	-	-
石川	-	-	-	-	-	-	-
福井	-	-	-	-	-	-	-
岐阜	-	-	-	-	-	-	-
愛知	1	-	1	1	-	-	-
三重	-	-	-	-	-	-	-
近畿管区	4	-	5	5	-	-	-
滋賀	-	-	-	-	-	-	-
京都	-	-	-	-	-	-	-
大阪	4	-	5	5	-	-	-
兵庫	-	-	-	-	-	-	-
奈良	-	-	-	-	-	-	-
和歌山	-	-	-	-	-	-	-
中国管区	-	-	-	-	-	-	-
鳥取	-	-	-	-	-	-	-
島根	-	-	-	-	-	-	-
岡山	-	-	-	-	-	-	-
広島	-	-	-	-	-	-	-
山口	-	-	-	-	-	-	-
四国管区	1	-	1	1	-	-	-
徳島	-	-	-	-	-	-	-
香川	1	-	1	1	-	-	-
愛媛	-	-	-	-	-	-	-
高知	-	-	-	-	-	-	-
九州管区	2	-	-	-	-	-	-
福岡	1	-	-	-	-	-	-
佐賀	-	-	-	-	-	-	-
長崎	-	-	-	-	-	-	-
熊本	1	-	-	-	-	-	-
大分	-	-	-	-	-	-	-
宮崎	-	-	-	-	-	-	-
鹿児島	-	-	-	-	-	-	-
沖縄	-	-	-	-	-	-	-

3 年次別 府県別 罪種別 認知・検挙件数及び検挙人員 (つづき)

F-17 虚偽告訴罪

年次及び 都道府県	認知件数	検 挙 件 数 検 挙 率		検 挙 人 員			
				総 数	うち) 女	うち) 少年	うち) 女
2006 平成18年	25	96.0	24	24	7	-	-
2007 19	37	91.9	34	31	11	2	2
2008 20	36	69.4	25	28	12	5	1
2009 21	27	92.6	25	30	12	5	2
2010 22	34	67.6	23	21	8	3	2
2011 23	20	105.0	21	23	5	1	1
2012 24	31	80.6	25	24	15	-	-
2013 25	44	75.0	33	41	21	5	4
2014 26	43	81.4	35	30	13	5	3
2015 27年	39	89.7	35	41	16	2	-
北 海 道	1	-	-	-	-	-	-
札 幌	1	-	-	-	-	-	-
函 館	-	-	-	-	-	-	-
旭 川	-	-	-	-	-	-	-
釧 路	-	-	-	-	-	-	-
北 見	-	-	-	-	-	-	-
東 北 管 区	1	-	1	1	1	-	-
青 森	1	-	-	-	-	-	-
岩 手	-	-	-	-	-	-	-
宮 城	-	-	-	-	-	-	-
秋 田	-	-	-	-	-	-	-
山 形	-	-	-	-	-	-	-
福 島	-	-	1	1	1	-	-
東 京	1	-	1	1	-	-	-
関 東 管 区	6	-	4	4	2	-	-
茨 城	-	-	-	-	-	-	-
栃 木	1	-	-	-	-	-	-
群 馬	-	-	-	-	-	-	-
埼 玉	-	-	-	-	-	-	-
千 葉	-	-	-	-	-	-	-
神 奈 川	2	-	2	2	1	-	-
新 潟	1	-	1	1	-	-	-
山 梨	-	-	-	-	-	-	-
長 野	1	-	-	-	-	-	-
静 岡	1	-	1	1	1	-	-
中 部 管 区	7	-	5	8	5	1	-
富 山	-	-	-	1	1	-	-
石 川	1	-	1	1	1	-	-
福 井	-	-	-	-	-	-	-
岐 阜	-	-	-	-	-	-	-
愛 知	6	-	4	6	3	1	-
三 重	-	-	-	-	-	-	-
近 畿 管 区	11	-	12	11	1	-	-
滋 賀	2	-	1	1	-	-	-
京 都	2	-	2	3	1	-	-
大 阪	2	-	4	4	-	-	-
兵 庫	4	-	5	3	-	-	-
奈 良	-	-	-	-	-	-	-
和 歌 山	1	-	-	-	-	-	-
中 国 管 区	6	-	7	8	3	1	-
鳥 取	1	-	1	1	1	-	-
島 根	-	-	-	-	-	-	-
岡 山	1	-	2	2	-	-	-
広 島	3	-	4	5	2	1	-
山 口	1	-	-	-	-	-	-
四 国 管 区	-	-	-	-	-	-	-
徳 島	-	-	-	-	-	-	-
香 川	-	-	-	-	-	-	-
愛 媛	-	-	-	-	-	-	-
高 知	-	-	-	-	-	-	-
九 州 管 区	6	-	5	8	4	-	-
福 岡	2	-	2	3	1	-	-
佐 賀	-	-	-	-	-	-	-
長 崎	-	-	-	-	-	-	-
熊 本	1	-	1	2	1	-	-
大 分	2	-	-	-	-	-	-
宮 崎	-	-	-	-	-	-	-
鹿 児 島	1	-	1	1	1	-	-
沖 縄	1	-	1	2	1	-	-

3 年次別 府県別 罪種別 認知・検挙件数及び検挙人員 (つづき)

F-18 淫行勧誘・重婚罪

年次及び 都道府県	認知件数	検 挙 件 数 検 挙 率	検 挙 人 員				
			総 数	うち) 女	うち) 少年	うち) 女	
2006 平成18年	5	80.0	4	3	1	-	-
2007 19	3	133.3	4	2	1	-	-
2008 20	1	-	-	-	-	-	-
2009 21	2	100.0	2	-	-	-	-
2010 22	2	100.0	2	1	1	-	-
2011 23	-	-	-	-	-	-	-
2012 24	1	100.0	1	1	-	-	-
2013 25	2	100.0	2	-	-	-	-
2014 26	-	-	-	-	-	-	-
2015 27年	1	100.0	1	1	-	-	-
北 海 道	-	-	-	-	-	-	-
札 幌	-	-	-	-	-	-	-
函 館	-	-	-	-	-	-	-
旭 川	-	-	-	-	-	-	-
釧 路	-	-	-	-	-	-	-
北 見	-	-	-	-	-	-	-
東 北 管 区	-	-	-	-	-	-	-
青 森	-	-	-	-	-	-	-
岩 手	-	-	-	-	-	-	-
宮 城	-	-	-	-	-	-	-
秋 田	-	-	-	-	-	-	-
山 形	-	-	-	-	-	-	-
福 島	-	-	-	-	-	-	-
東 京	-	-	-	-	-	-	-
関 東 管 区	-	-	-	-	-	-	-
茨 城	-	-	-	-	-	-	-
栃 木	-	-	-	-	-	-	-
群 馬	-	-	-	-	-	-	-
埼 玉	-	-	-	-	-	-	-
千 葉	-	-	-	-	-	-	-
神 奈 川	-	-	-	-	-	-	-
新 潟	-	-	-	-	-	-	-
山 梨	-	-	-	-	-	-	-
長 野	-	-	-	-	-	-	-
静 岡	-	-	-	-	-	-	-
中 部 管 区	-	-	-	-	-	-	-
富 山	-	-	-	-	-	-	-
石 川	-	-	-	-	-	-	-
福 井	-	-	-	-	-	-	-
岐 阜	-	-	-	-	-	-	-
愛 知	-	-	-	-	-	-	-
三 重	-	-	-	-	-	-	-
近 畿 管 区	-	-	-	-	-	-	-
滋 賀	-	-	-	-	-	-	-
京 都	-	-	-	-	-	-	-
大 阪	-	-	-	-	-	-	-
兵 庫	-	-	-	-	-	-	-
和 歌 山	-	-	-	-	-	-	-
中 国 管 区	-	-	-	-	-	-	-
鳥 取	-	-	-	-	-	-	-
島 根	-	-	-	-	-	-	-
岡 山	-	-	-	-	-	-	-
広 島	-	-	-	-	-	-	-
山 口	-	-	-	-	-	-	-
四 国 管 区	-	-	-	-	-	-	-
徳 島	-	-	-	-	-	-	-
香 川	-	-	-	-	-	-	-
愛 媛	-	-	-	-	-	-	-
高 知	-	-	-	-	-	-	-
九 州 管 区	1	-	1	1	-	-	-
福 岡	1	-	1	1	-	-	-
佐 賀	-	-	-	-	-	-	-
長 崎	-	-	-	-	-	-	-
熊 本	-	-	-	-	-	-	-
大 分	-	-	-	-	-	-	-
宮 崎	-	-	-	-	-	-	-
鹿 児 島	-	-	-	-	-	-	-
沖 縄	-	-	-	-	-	-	-

3 年次別 府県別 罪種別 認知・検挙件数及び検挙人員 (つづき)

F-19 富くじ罪

年次及び 都道府県	認知件数	検 挙 件 数 検 挙 率		検 挙 人 員			
				総 数	うち) 女	うち) 少年	うち) 女
2006 平成18年	1	100.0	1	1	-	-	-
2007 19	-	-	-	-	-	-	-
2008 20	-	-	-	-	-	-	-
2009 21	12	100.0	12	12	2	1	1
2010 22	-	-	-	-	-	-	-
2011 23	-	-	-	-	-	-	-
2012 24	-	-	-	-	-	-	-
2013 25	-	-	-	-	-	-	-
2014 26	-	-	-	-	-	-	-
2015 27年	-	-	-	-	-	-	-
北 海 道	-	-	-	-	-	-	-
札 幌	-	-	-	-	-	-	-
函 館	-	-	-	-	-	-	-
旭 川	-	-	-	-	-	-	-
釧 路	-	-	-	-	-	-	-
北 見	-	-	-	-	-	-	-
北 北管区	-	-	-	-	-	-	-
青 森	-	-	-	-	-	-	-
岩 手	-	-	-	-	-	-	-
宮 城	-	-	-	-	-	-	-
秋 田	-	-	-	-	-	-	-
山 形	-	-	-	-	-	-	-
福 島	-	-	-	-	-	-	-
東 京	-	-	-	-	-	-	-
関 東管区	-	-	-	-	-	-	-
茨 城	-	-	-	-	-	-	-
栃 木	-	-	-	-	-	-	-
群 馬	-	-	-	-	-	-	-
埼 玉	-	-	-	-	-	-	-
千 葉	-	-	-	-	-	-	-
神 奈 川	-	-	-	-	-	-	-
新 潟	-	-	-	-	-	-	-
山 梨	-	-	-	-	-	-	-
長 野	-	-	-	-	-	-	-
静 岡	-	-	-	-	-	-	-
中 部管区	-	-	-	-	-	-	-
富 山	-	-	-	-	-	-	-
石 川	-	-	-	-	-	-	-
福 井	-	-	-	-	-	-	-
岐 阜	-	-	-	-	-	-	-
愛 知	-	-	-	-	-	-	-
三 重	-	-	-	-	-	-	-
近 畿管区	-	-	-	-	-	-	-
滋 賀	-	-	-	-	-	-	-
京 都	-	-	-	-	-	-	-
大 阪	-	-	-	-	-	-	-
兵 庫	-	-	-	-	-	-	-
和 歌 山	-	-	-	-	-	-	-
中 国管区	-	-	-	-	-	-	-
鳥 取	-	-	-	-	-	-	-
島 根	-	-	-	-	-	-	-
岡 山	-	-	-	-	-	-	-
広 島	-	-	-	-	-	-	-
山 口	-	-	-	-	-	-	-
四 国管区	-	-	-	-	-	-	-
徳 島	-	-	-	-	-	-	-
香 川	-	-	-	-	-	-	-
愛 媛	-	-	-	-	-	-	-
高 知	-	-	-	-	-	-	-
九 州管区	-	-	-	-	-	-	-
福 岡	-	-	-	-	-	-	-
佐 賀	-	-	-	-	-	-	-
長 崎	-	-	-	-	-	-	-
熊 本	-	-	-	-	-	-	-
大 分	-	-	-	-	-	-	-
宮 崎	-	-	-	-	-	-	-
鹿 児 島	-	-	-	-	-	-	-
沖 縄	-	-	-	-	-	-	-

3 年次別 府県別 罪種別 認知・検挙件数及び検挙人員 (つづき)

F-20 礼拝所不敬罪

年次及び 都道府県	認知件数	検 挙 件 数 検 挙 率		検 挙 人 員			
				総 数	うち) 女	うち) 少年	うち) 女
2006 平成18年	116	76.7	89	41	19	3	3
2007 19	141	78.0	110	65	26	3	2
2008 20	147	67.3	99	56	18	2	2
2009 21	103	87.4	90	52	18	2	2
2010 22	95	64.2	61	37	13	2	2
2011 23	112	80.4	90	62	19	5	1
2012 24	134	73.9	99	71	23	2	2
2013 25	105	84.8	89	62	28	3	3
2014 26	129	65.1	84	66	23	2	2
2015 27年	189	67.2	127	77	26	3	3
北海道	6		8	3	1	-	-
札幌	3		4	1	-	-	-
函館	2		1	-	-	-	-
旭川	1		2	1	1	-	-
釧路	-		-	-	-	-	-
北見	-		1	1	-	-	-
東北管区	15		15	8	3	-	-
青森	1		1	1	-	-	-
岩手	2		2	1	1	-	-
宮城	6		6	2	-	-	-
秋田	1		1	-	-	-	-
山形	1		1	-	-	-	-
福島	4		4	4	2	-	-
東京	8		11	4	2	-	-
関東管区	83		33	29	8	1	1
茨城	7		3	1	-	-	-
栃木	5		4	3	2	1	1
群馬	7		4	4	1	-	-
埼玉	6		6	2	1	-	-
千葉	43		2	2	2	-	-
神奈川	6		6	2	1	-	-
新潟	-		-	-	-	-	-
山梨	1		2	7	-	-	-
長野	1		-	-	-	-	-
静岡	7		6	8	1	-	-
中部管区	18		14	9	2	1	1
富山	2		1	-	-	-	-
石川	2		2	5	-	-	-
福井	1		1	-	-	-	-
岐阜	3		1	-	-	-	-
愛知	8		8	4	2	1	1
三重	2		1	-	-	-	-
近畿管区	26		24	10	4	1	1
滋賀	2		2	-	-	-	-
京都	7		7	3	1	-	-
大阪	12		10	3	2	-	-
兵庫	4		4	4	1	1	1
奈良	1		1	-	-	-	-
和歌山	-		-	-	-	-	-
中国管区	10		6	1	-	-	-
鳥取	-		-	-	-	-	-
島根	-		-	-	-	-	-
岡山	2		2	-	-	-	-
広島	7		3	-	-	-	-
山口	1		1	1	-	-	-
四国管区	6		2	1	-	-	-
徳島	3		1	1	-	-	-
香川	2		-	-	-	-	-
愛媛	-		-	-	-	-	-
高知	1		1	-	-	-	-
九州管区	17		14	12	6	-	-
福岡	5		4	3	-	-	-
佐賀	1		1	1	1	-	-
長崎	2		-	-	-	-	-
熊本	1		1	-	-	-	-
大分	3		3	2	2	-	-
宮崎	2		2	3	2	-	-
鹿児島	3		3	3	1	-	-
沖縄	-		-	-	-	-	-



3 年次別 府県別 罪種別 認知・検挙件数及び検挙人員 (つづき)

F-20-1 死体遺棄等

年次及び 都道府県	認知件数	検 挙 件 数 検 挙 率		検 挙 人 員			
				総 数	うち) 女	うち) 少年	うち) 女
2006 平成18年	99	84.8	84	38	18	3	3
2007 19	122	83.6	102	54	22	3	2
2008 20	123	74.8	92	51	18	2	2
2009 21	87	96.6	84	45	18	2	2
2010 22	70	81.4	57	36	13	2	2
2011 23	90	84.4	76	52	15	5	1
2012 24	109	80.7	88	61	21	2	2
2013 25	82	98.8	81	56	25	3	3
2014 26	100	80.0	80	62	22	2	2
2015 27年	129	93.0	120	73	25	3	3
北海道	5		8	3	1	-	-
札幌	3		4	1	-	-	-
函館	1		1	-	-	-	-
旭川	1		2	1	1	-	-
釧路	-		-	-	-	-	-
北見	-		1	1	-	-	-
東北管区	14		14	7	3	-	-
青森	-		-	-	-	-	-
岩手	2		2	1	1	-	-
宮城	6		6	2	-	-	-
秋田	1		1	-	-	-	-
山形	1		1	-	-	-	-
福島	4		4	4	2	-	-
東京	6		9	3	1	-	-
関東管区	35		30	27	8	1	1
茨城	3		3	1	-	-	-
栃木	5		4	3	2	1	1
群馬	5		3	3	1	-	-
埼玉	5		4	1	1	-	-
千葉	4		2	2	2	-	-
神奈川	6		6	2	1	-	-
新潟	-		-	-	-	-	-
山梨	1		2	7	-	-	-
長野	-		-	-	-	-	-
静岡	6		6	8	1	-	-
中部管区	15		14	9	2	1	1
富山	2		1	-	-	-	-
石川	2		2	5	-	-	-
福井	1		1	-	-	-	-
岐阜	2		1	-	-	-	-
愛知	7		8	4	2	1	1
三重	1		1	-	-	-	-
近畿管区	25		24	10	4	1	1
滋賀	2		2	-	-	-	-
京都	7		7	3	1	-	-
大阪	11		10	3	2	-	-
兵庫	4		4	4	1	1	1
奈良	1		1	-	-	-	-
和歌山	-		-	-	-	-	-
中国管区	9		5	1	-	-	-
鳥取	-		-	-	-	-	-
島根	-		-	-	-	-	-
岡山	1		1	-	-	-	-
広島	7		3	-	-	-	-
山口	1		1	1	-	-	-
四国管区	3		2	1	-	-	-
徳島	2		1	1	-	-	-
香川	-		-	-	-	-	-
愛媛	-		-	-	-	-	-
高知	1		1	-	-	-	-
九州管区	17		14	12	6	-	-
福岡	5		4	3	-	-	-
佐賀	1		1	1	1	-	-
長崎	2		-	-	-	-	-
熊本	1		1	-	-	-	-
大分	3		3	2	2	-	-
宮崎	2		2	3	2	-	-
鹿児島	3		3	3	1	-	-
沖縄	-		-	-	-	-	-

3 年次別 府県別 罪種別 認知・検挙件数及び検挙人員 (つづき)

F-20-2 その他 (死体遺棄等を除く)

年次及び 都道府県	認知件数	検 挙 件 数 検 挙 率		検 挙 人 員			
				総 数	うち) 女	うち) 少年	うち) 女
2006 平成18年	17	29.4	5	3	1	-	-
2007 19	19	42.1	8	11	4	-	-
2008 20	24	29.2	7	5	-	-	-
2009 21	16	37.5	6	7	-	-	-
2010 22	25	16.0	4	1	-	-	-
2011 23	22	63.6	14	10	4	-	-
2012 24	25	44.0	11	10	2	-	-
2013 25	23	34.8	8	6	3	-	-
2014 26	29	13.8	4	4	1	-	-
2015 27年	60	11.7	7	4	1	-	-
北 海 道	1	-	-	-	-	-	-
札 幌	-	-	-	-	-	-	-
函 館	1	-	-	-	-	-	-
旭 川	-	-	-	-	-	-	-
釧 路	-	-	-	-	-	-	-
北 見	-	-	-	-	-	-	-
東 北 管 区	1	-	1	1	-	-	-
青 森	1	-	1	1	-	-	-
岩 手	-	-	-	-	-	-	-
宮 城	-	-	-	-	-	-	-
秋 田	-	-	-	-	-	-	-
山 形	-	-	-	-	-	-	-
福 島	-	-	-	-	-	-	-
東 京	2	-	2	1	1	-	-
関 東 管 区	48	-	3	2	-	-	-
茨 城	4	-	-	-	-	-	-
栃 木	-	-	-	-	-	-	-
群 馬	2	-	1	1	-	-	-
埼 玉	1	-	2	1	-	-	-
千 葉	39	-	-	-	-	-	-
神 奈 川	-	-	-	-	-	-	-
新 潟	-	-	-	-	-	-	-
山 梨	-	-	-	-	-	-	-
長 野	1	-	-	-	-	-	-
静 岡	1	-	-	-	-	-	-
中 部 管 区	3	-	-	-	-	-	-
富 山	-	-	-	-	-	-	-
石 川	-	-	-	-	-	-	-
福 井	-	-	-	-	-	-	-
岐 阜	1	-	-	-	-	-	-
愛 知	1	-	-	-	-	-	-
三 重	1	-	-	-	-	-	-
近 畿 管 区	1	-	-	-	-	-	-
滋 賀	-	-	-	-	-	-	-
京 都	-	-	-	-	-	-	-
大 阪	1	-	-	-	-	-	-
兵 庫	-	-	-	-	-	-	-
和 歌 山	-	-	-	-	-	-	-
中 国 管 区	1	-	1	-	-	-	-
鳥 取	-	-	-	-	-	-	-
島 根	-	-	-	-	-	-	-
岡 山	1	-	1	-	-	-	-
広 島	-	-	-	-	-	-	-
山 口	-	-	-	-	-	-	-
四 国 管 区	3	-	-	-	-	-	-
徳 島	1	-	-	-	-	-	-
香 川	2	-	-	-	-	-	-
愛 媛	-	-	-	-	-	-	-
高 知	-	-	-	-	-	-	-
九 州 管 区	-	-	-	-	-	-	-
福 岡	-	-	-	-	-	-	-
佐 賀	-	-	-	-	-	-	-
長 崎	-	-	-	-	-	-	-
熊 本	-	-	-	-	-	-	-
大 分	-	-	-	-	-	-	-
宮 崎	-	-	-	-	-	-	-
鹿 児 島	-	-	-	-	-	-	-
沖 縄	-	-	-	-	-	-	-

3 年次別 府県別 罪種別 認知・検挙件数及び検挙人員 (つづき)

F-21 危険運転致死傷罪 (交通業過を除く)

年次及び 都道府県	認知件数	検 挙 件 数 検 挙 率	検 挙 人 員			
			総 数	うち) 女	うち) 少年	うち) 女
2006 平成18年	-	-	-	-	-	-
2007 19	-	-	-	-	-	-
2008 20	1	100.0	1	-	-	-
2009 21	-	-	-	-	-	-
2010 22	1	-	-	-	-	-
2011 23	-	-	-	-	-	-
2012 24	-	-	-	-	-	-
2013 25	-	-	-	-	-	-
2014 26	-	-	-	-	-	-
2015 27年	-	-	-	-	-	-
北 海 道	-	-	-	-	-	-
札 幌	-	-	-	-	-	-
函 館	-	-	-	-	-	-
旭 川	-	-	-	-	-	-
釧 路	-	-	-	-	-	-
北 見	-	-	-	-	-	-
北 東 管 区	-	-	-	-	-	-
青 森	-	-	-	-	-	-
岩 手	-	-	-	-	-	-
宮 城	-	-	-	-	-	-
秋 田	-	-	-	-	-	-
山 形	-	-	-	-	-	-
福 島	-	-	-	-	-	-
東 京	-	-	-	-	-	-
関 東 管 区	-	-	-	-	-	-
茨 城	-	-	-	-	-	-
栃 木	-	-	-	-	-	-
群 馬	-	-	-	-	-	-
埼 玉	-	-	-	-	-	-
千 葉	-	-	-	-	-	-
神 奈 川	-	-	-	-	-	-
新 潟	-	-	-	-	-	-
山 梨	-	-	-	-	-	-
長 野	-	-	-	-	-	-
静 岡	-	-	-	-	-	-
中 部 管 区	-	-	-	-	-	-
富 山	-	-	-	-	-	-
石 川	-	-	-	-	-	-
福 井	-	-	-	-	-	-
岐 阜	-	-	-	-	-	-
愛 知	-	-	-	-	-	-
三 重	-	-	-	-	-	-
近 畿 管 区	-	-	-	-	-	-
滋 賀	-	-	-	-	-	-
京 都	-	-	-	-	-	-
大 阪	-	-	-	-	-	-
兵 庫	-	-	-	-	-	-
和 歌 山	-	-	-	-	-	-
中 国 管 区	-	-	-	-	-	-
鳥 取	-	-	-	-	-	-
島 根	-	-	-	-	-	-
岡 山	-	-	-	-	-	-
広 島	-	-	-	-	-	-
山 口	-	-	-	-	-	-
四 国 管 区	-	-	-	-	-	-
徳 島	-	-	-	-	-	-
香 川	-	-	-	-	-	-
愛 媛	-	-	-	-	-	-
高 知	-	-	-	-	-	-
九 州 管 区	-	-	-	-	-	-
福 岡	-	-	-	-	-	-
佐 賀	-	-	-	-	-	-
長 崎	-	-	-	-	-	-
熊 本	-	-	-	-	-	-
大 分	-	-	-	-	-	-
宮 崎	-	-	-	-	-	-
鹿 児 島	-	-	-	-	-	-
沖 縄	-	-	-	-	-	-

3 年次別 府県別 罪種別 認知・検挙件数及び検挙人員 (つづき)

F-22 過失傷害罪

年次及び 都道府県	認知件数	検 挙 件 数 検 挙 率		検 挙 人 員			
				総 数	うち) 女	うち) 少年	うち) 女
2006 平成18年	201	61.7	124	104	27	5	-
2007 19	203	69.5	141	122	39	14	3
2008 20	181	65.7	119	103	27	11	1
2009 21	157	66.9	105	103	25	11	1
2010 22	169	66.9	113	106	30	11	5
2011 23	157	77.1	121	111	34	8	1
2012 24	191	60.2	115	113	28	10	2
2013 25	258	61.2	158	157	50	10	2
2014 26	231	65.4	151	143	38	8	1
2015 27年	265	66.8	177	179	64	16	3
北 海 道	11		11	9	1	-	-
札 幌	4		3	3	-	-	-
函 館	-		1	1	-	-	-
旭 川	4		4	4	1	-	-
釧 路	3		3	1	-	-	-
北 見	-		-	-	-	-	-
東 北 管 区	7		5	4	2	-	-
青 森	1		1	1	1	-	-
岩 手	1		1	1	-	-	-
宮 城	2		1	1	1	-	-
秋 田	-		1	-	-	-	-
山 形	1		1	1	-	-	-
福 島	2		-	-	-	-	-
東 京	33		16	16	4	2	1
関 東 管 区	73		54	53	19	5	1
茨 城	7		7	6	1	-	-
栃 木	-		-	1	-	1	-
群 馬	5		8	8	2	-	-
埼 玉	8		5	5	2	-	-
千 葉	20		10	10	6	-	-
神 奈 川	22		16	15	6	3	1
新 潟	4		3	3	1	-	-
山 梨	1		1	1	1	-	-
長 野	1		1	1	-	-	-
静 岡	5		3	3	-	1	-
中 部 管 区	26		22	24	10	1	-
富 山	4		3	3	1	-	-
石 川	-		-	-	-	-	-
福 井	1		-	-	-	-	-
岐 阜	7		4	4	2	-	-
愛 知	13		14	17	7	1	-
三 重	1		1	-	-	-	-
近 畿 管 区	75		38	40	16	4	-
滋 賀	3		1	1	-	-	-
京 都	4		3	3	-	1	-
大 阪	28		14	16	6	2	-
兵 庫	33		16	16	9	-	-
奈 良	3		2	2	-	1	-
和 歌 山	4		2	2	1	-	-
中 国 管 区	14		12	12	4	-	-
鳥 取	-		1	1	-	-	-
島 根	-		-	-	-	-	-
岡 山	2		2	1	1	-	-
広 島	11		8	9	2	-	-
山 口	1		1	1	1	-	-
四 国 管 区	4		2	3	2	-	-
徳 島	-		-	-	-	-	-
香 川	1		-	-	-	-	-
愛 媛	3		2	3	2	-	-
高 知	-		-	-	-	-	-
九 州 管 区	22		17	18	6	4	1
福 岡	6		6	6	1	3	-
佐 賀	-		-	-	-	-	-
長 崎	1		-	-	-	-	-
熊 本	7		5	6	3	1	1
大 分	3		2	2	1	-	-
宮 崎	2		2	2	1	-	-
鹿 児 島	1		-	-	-	-	-
沖 縄	2		2	2	-	-	-

3 年次別 府県別 罪種別 認知・検挙件数及び検挙人員 (つづき)

F-23 過失致死罪

年次及び 都道府県	認知件数	検 挙 件 数 検 挙 率		検 挙 人 員			
				総 数	うち) 女	うち) 少年	うち) 女
2006 平成18年	25	80.0	20	25	7	-	-
2007 19	16	93.8	15	18	6	1	-
2008 20	17	52.9	9	11	3	-	-
2009 21	17	76.5	13	13	4	-	-
2010 22	14	114.3	16	13	3	3	1
2011 23	28	71.4	20	25	6	2	-
2012 24	22	86.4	19	20	10	-	-
2013 25	18	72.2	13	13	4	1	-
2014 26	23	73.9	17	17	5	-	-
2015 27年	24	95.8	23	29	9	1	1
北海道	1	-	2	2	-	-	-
札幌	-	-	-	-	-	-	-
函館	1	-	1	1	-	-	-
旭川	-	-	-	-	-	-	-
釧路	-	-	1	1	-	-	-
北見	-	-	-	-	-	-	-
東北管区	1	-	1	2	-	-	-
青森	-	-	-	-	-	-	-
岩手	1	-	1	2	-	-	-
宮城	-	-	-	-	-	-	-
秋田	-	-	-	-	-	-	-
山形	-	-	-	-	-	-	-
福島	-	-	-	-	-	-	-
関東管区	3	-	3	3	2	-	-
茨城	6	-	8	9	2	1	1
栃木	-	-	1	1	-	-	-
群馬	1	-	1	1	-	-	-
埼玉	-	-	-	-	-	-	-
千葉	1	-	1	1	1	-	-
神奈川	1	-	2	2	-	-	-
新潟	-	-	-	-	-	-	-
山梨	-	-	-	-	-	-	-
長野	2	-	2	3	1	1	1
静岡	1	-	1	1	-	-	-
中部管区	4	-	3	3	2	-	-
富山	-	-	-	-	-	-	-
石川	1	-	-	-	-	-	-
福井	-	-	-	-	-	-	-
岐阜	-	-	1	-	-	-	-
愛知	3	-	2	2	1	-	-
三重	-	-	-	1	1	-	-
近畿管区	5	-	3	6	2	-	-
滋賀	1	-	-	-	-	-	-
京都	-	-	-	-	-	-	-
大阪	2	-	1	3	1	-	-
兵庫	2	-	2	2	1	-	-
奈良	-	-	-	-	-	-	-
和歌山	-	-	-	1	-	-	-
中国管区	1	-	1	1	-	-	-
鳥取	-	-	-	-	-	-	-
島根	-	-	1	-	-	-	-
岡山	1	-	-	1	-	-	-
広島	-	-	-	-	-	-	-
山口	-	-	-	-	-	-	-
四国管区	-	-	-	1	1	-	-
徳島	-	-	-	-	-	-	-
香川	-	-	-	-	-	-	-
愛媛	-	-	-	1	1	-	-
高知	-	-	-	-	-	-	-
九州管区	3	-	2	2	-	-	-
福岡	1	-	1	1	-	-	-
佐賀	-	-	-	-	-	-	-
長崎	1	-	-	-	-	-	-
熊本	-	-	-	-	-	-	-
大分	-	-	-	-	-	-	-
宮崎	1	-	1	1	-	-	-
鹿児島	-	-	-	-	-	-	-
沖縄	-	-	-	-	-	-	-

3 年次別 府県別 罪種別 認知・検挙件数及び検挙人員 (つづき)

F-24 業務上等過失致死傷罪 (交通業過を除く)

年次及び 都道府県	認知件数	検 挙 件 数 検 挙 率 %		検 挙 人 員			
				総 数	うち) 女	うち) 少年	うち) 女
2006 平成18年	649	78.9	512	736	94	14	2
2007 19	579	81.2	470	662	72	10	2
2008 20	554	81.4	451	635	75	3	1
2009 21	504	77.2	389	549	69	1	-
2010 22	469	78.0	366	515	59	2	1
2011 23	457	71.6	327	478	63	4	-
2012 24	499	77.4	386	508	67	2	1
2013 25	443	84.4	374	534	81	5	1
2014 26	463	75.2	348	471	85	4	-
2015 27年	451	78.9	356	505	76	3	2
北海道	27		15	23	2	-	-
札幌	12		4	7	-	-	-
函館	5		4	3	-	-	-
旭川	3		2	7	2	-	-
釧路	7		5	6	-	-	-
北見	-		-	-	-	-	-
東北管区	32		23	26	3	-	-
青森	3		2	3	-	-	-
岩手	7		5	4	-	-	-
宮城	3		2	3	1	-	-
秋田	8		8	10	2	-	-
山形	7		5	4	-	-	-
福島	4		1	2	-	-	-
東京	20		14	16	3	1	-
関東管区	115		94	118	15	-	-
茨城	5		3	3	2	-	-
栃木	6		7	9	-	-	-
群馬	7		6	6	3	-	-
埼玉	11		11	17	-	-	-
千葉	27		17	20	1	-	-
神奈川	15		14	20	3	-	-
新潟	9		6	10	1	-	-
山梨	3		4	6	3	-	-
長野	4		3	3	1	-	-
静岡	28		23	24	1	-	-
中部管区	39		32	43	10	-	-
富山	4		2	3	-	-	-
石川	1		4	8	1	-	-
福井	2		2	2	-	-	-
岐阜	5		2	2	-	-	-
愛知	20		16	21	9	-	-
三重	7		6	7	-	-	-
近畿管区	111		79	117	23	-	-
滋賀	3		1	1	-	-	-
京都	10		8	16	3	-	-
大阪	49		42	61	14	-	-
兵庫	38		18	28	4	-	-
奈良	8		4	6	1	-	-
和歌山	3		6	5	1	-	-
中国管区	30		27	52	3	-	-
鳥取	3		1	1	-	-	-
島根	1		1	7	-	-	-
岡山	8		7	12	2	-	-
広島	14		12	25	1	-	-
山口	4		6	7	-	-	-
四国管区	17		19	25	2	-	-
徳島	2		1	2	-	-	-
香川	3		4	9	1	-	-
愛媛	10		11	11	1	-	-
高知	2		3	3	-	-	-
九州管区	60		53	85	15	2	2
福岡	14		11	25	8	-	-
佐賀	1		1	1	-	-	-
長崎	5		5	8	3	2	2
熊本	10		9	11	-	-	-
大分	4		2	1	-	-	-
宮崎	7		7	10	-	-	-
鹿児島	13		10	19	4	-	-
沖縄	6		8	10	-	-	-

3 年次別 府県別 罪種別 認知・検挙件数及び検挙人員 (つづき)

F-25 墮胎罪 (致死傷を含む)

年次及び 都道府県	認知件数	検 挙 件 数 検 挙 率	検 挙 人 員				
			総 数	うち) 女	うち) 少年	うち) 女	
2006 平成18年	2	100.0	2	2	1	-	-
2007 19	2	50.0	1	1	1	-	-
2008 20	1	100.0	1	4	1	2	-
2009 21	2	150.0	3	3	2	-	-
2010 22	2	100.0	2	2	1	-	-
2011 23	-	-	-	-	-	-	-
2012 24	1	-	-	-	-	-	-
2013 25	2	-	-	-	-	-	-
2014 26	1	-	-	-	-	-	-
2015 27年	2	100.0	2	1	-	-	-
北 海 道	-	-	-	-	-	-	-
札 幌	-	-	-	-	-	-	-
函 館	-	-	-	-	-	-	-
旭 川	-	-	-	-	-	-	-
釧 路	-	-	-	-	-	-	-
北 見	-	-	-	-	-	-	-
東 北 管 区	-	-	-	-	-	-	-
青 森	-	-	-	-	-	-	-
岩 手	-	-	-	-	-	-	-
宮 城	-	-	-	-	-	-	-
秋 田	-	-	-	-	-	-	-
山 形	-	-	-	-	-	-	-
福 島	-	-	-	-	-	-	-
東 京	1	-	-	-	-	-	-
関 東 管 区	-	-	1	-	-	-	-
茨 城	-	-	-	-	-	-	-
栃 木	-	-	-	-	-	-	-
群 馬	-	-	-	-	-	-	-
埼 玉	-	-	1	-	-	-	-
千 葉	-	-	-	-	-	-	-
神 奈 川	-	-	-	-	-	-	-
新 潟	-	-	-	-	-	-	-
山 梨	-	-	-	-	-	-	-
長 野	-	-	-	-	-	-	-
静 岡	-	-	-	-	-	-	-
中 部 管 区	-	-	-	-	-	-	-
富 山	-	-	-	-	-	-	-
石 川	-	-	-	-	-	-	-
福 井	-	-	-	-	-	-	-
岐 阜	-	-	-	-	-	-	-
愛 知	-	-	-	-	-	-	-
重 慶	-	-	-	-	-	-	-
近 畿 管 区	1	-	1	1	-	-	-
滋 賀	1	-	1	1	-	-	-
京 都	-	-	-	-	-	-	-
大 阪	-	-	-	-	-	-	-
兵 庫	-	-	-	-	-	-	-
和 歌 山	-	-	-	-	-	-	-
中 国 管 区	-	-	-	-	-	-	-
鳥 取	-	-	-	-	-	-	-
島 根	-	-	-	-	-	-	-
岡 山	-	-	-	-	-	-	-
広 島	-	-	-	-	-	-	-
山 口	-	-	-	-	-	-	-
四 国 管 区	-	-	-	-	-	-	-
徳 島	-	-	-	-	-	-	-
香 川	-	-	-	-	-	-	-
愛 媛	-	-	-	-	-	-	-
高 知	-	-	-	-	-	-	-
九 州 管 区	-	-	-	-	-	-	-
福 岡	-	-	-	-	-	-	-
佐 賀	-	-	-	-	-	-	-
長 崎	-	-	-	-	-	-	-
熊 本	-	-	-	-	-	-	-
大 分	-	-	-	-	-	-	-
宮 崎	-	-	-	-	-	-	-
鹿 児 島	-	-	-	-	-	-	-
沖 縄	-	-	-	-	-	-	-

3 年次別 府県別 罪種別 認知・検挙件数及び検挙人員 (つづき)

F-26 遺棄罪 (致死傷を含む)

年次及び 都道府県	認知件数	検 挙 件 数 検 挙 率		検 挙 人 員			
				総 数	うち) 女	うち) 少年	うち) 女
2006 平成18年	55	89.1	49	55	35	6	5
2007 19	51	72.5	37	46	25	7	5
2008 20	39	87.2	34	41	21	1	1
2009 21	53	73.6	39	41	16	3	2
2010 22	54	59.3	32	35	22	2	1
2011 23	56	82.1	46	50	18	3	1
2012 24	49	85.7	42	45	17	1	1
2013 25	64	93.8	60	52	23	9	2
2014 26	51	94.1	48	50	30	2	2
2015 27年	49	89.8	44	50	18	5	2
北海道	2		3	5	3	1	1
札幌	1		2	4	2	-	-
函館	-		1	1	1	1	1
旭川	-		-	-	-	-	-
釧路	-		-	-	-	-	-
北見	1		-	-	-	-	-
東北管区	1		1	1	-	-	-
青森	-		-	-	-	-	-
岩手	-		-	-	-	-	-
宮城	-		-	-	-	-	-
秋田	-		-	-	-	-	-
山形	-		-	-	-	-	-
福島	1		1	1	-	-	-
関東管区	3		2	2	1	-	-
茨城	1		2	1	1	-	-
栃木	2		1	5	3	-	-
群馬	1		-	-	-	-	-
埼玉	1		-	-	-	-	-
千葉	3		2	2	-	-	-
神奈川	3		3	5	-	3	-
新潟	-		-	-	-	-	-
山梨	-		-	-	-	-	-
長野	-		-	1	-	-	-
静岡	1		2	2	-	-	-
中部管区	4		3	2	-	-	-
富山	-		-	-	-	-	-
石川	-		-	-	-	-	-
福井	1		1	1	-	-	-
岐阜	-		-	-	-	-	-
愛知	1		1	-	-	-	-
三重	2		1	1	-	-	-
近畿管区	12		11	12	6	-	-
滋賀	-		1	1	1	-	-
京都	1		1	1	-	-	-
大阪	5		4	5	3	-	-
兵庫	6		5	5	2	-	-
奈良	-		-	-	-	-	-
和歌山	-		-	-	-	-	-
中国管区	3		3	3	-	-	-
鳥取	-		-	-	-	-	-
島根	-		-	-	-	-	-
岡山	-		-	-	-	-	-
広島	3		3	3	-	-	-
山口	-		-	-	-	-	-
四国管区	5		5	2	-	-	-
徳島	-		-	-	-	-	-
香川	1		1	1	-	-	-
愛媛	4		4	1	-	-	-
高知	-		-	-	-	-	-
九州管区	7		6	7	4	1	1
福岡	4		4	6	3	-	-
佐賀	1		1	-	-	-	-
長崎	-		-	-	-	-	-
熊本	-		-	-	-	-	-
大分	-		-	-	-	-	-
宮崎	-		-	-	-	-	-
鹿児島	1		-	-	-	-	-
沖縄	1		1	1	1	1	1



3 年次別 府県別 罪種別 認知・検挙件数及び検挙人員 (つづき)

F-26-1 遺棄 (致死傷を含む)

年次及び 都道府県	認知件数	検 挙 件 数 検 挙 率		検 挙 人 員			
				総 数	うち) 女	うち) 少年	うち) 女
2006 平成18年	6	100.0	6	-	-	-	-
2007 19	1	-	-	1	-	-	-
2008 20	1	200.0	2	1	-	-	-
2009 21	11	63.6	7	6	1	-	-
2010 22	9	66.7	6	7	1	1	-
2011 23	9	100.0	9	5	1	-	-
2012 24	14	85.7	12	6	2	-	-
2013 25	24	95.8	23	12	6	2	-
2014 26	11	100.0	11	9	5	-	-
2015 27年	15	100.0	15	13	3	-	-
北 海 道	-	-	-	-	-	-	-
札 幌	-	-	-	-	-	-	-
函 館	-	-	-	-	-	-	-
旭 川	-	-	-	-	-	-	-
釧 路	-	-	-	-	-	-	-
北 見	-	-	-	-	-	-	-
東 北 管 区	1	-	1	1	-	-	-
青 森	-	-	-	-	-	-	-
岩 手	-	-	-	-	-	-	-
宮 城	-	-	-	-	-	-	-
秋 田	-	-	-	-	-	-	-
山 形	-	-	-	-	-	-	-
福 島	1	-	1	1	-	-	-
東 京	-	-	-	-	-	-	-
関 東 管 区	1	-	2	2	-	-	-
茨 城	-	-	1	-	-	-	-
栃 木	-	-	-	-	-	-	-
群 馬	-	-	-	-	-	-	-
埼 玉	-	-	-	-	-	-	-
千 葉	-	-	-	-	-	-	-
神 奈 川	1	-	1	1	-	-	-
新 潟	-	-	-	-	-	-	-
山 梨	-	-	-	-	-	-	-
長 野	-	-	-	1	-	-	-
静 岡	-	-	-	-	-	-	-
中 部 管 区	2	-	2	2	-	-	-
富 山	-	-	-	-	-	-	-
石 川	-	-	-	-	-	-	-
福 井	1	-	1	1	-	-	-
岐 阜	-	-	-	-	-	-	-
愛 知	-	-	-	-	-	-	-
三 重	1	-	1	1	-	-	-
近 畿 管 区	3	-	3	3	1	-	-
滋 賀	-	-	-	-	-	-	-
京 都	-	-	-	-	-	-	-
大 阪	1	-	1	1	-	-	-
兵 庫	2	-	2	2	1	-	-
奈 良	-	-	-	-	-	-	-
和 歌 山	-	-	-	-	-	-	-
中 国 管 区	-	-	-	-	-	-	-
鳥 取	-	-	-	-	-	-	-
島 根	-	-	-	-	-	-	-
岡 山	-	-	-	-	-	-	-
広 島	-	-	-	-	-	-	-
山 口	-	-	-	-	-	-	-
四 国 管 区	4	-	4	1	-	-	-
徳 島	-	-	-	-	-	-	-
香 川	-	-	-	-	-	-	-
愛 媛	4	-	4	1	-	-	-
高 知	-	-	-	-	-	-	-
九 州 管 区	4	-	3	4	2	-	-
福 岡	2	-	2	4	2	-	-
佐 賀	1	-	1	-	-	-	-
長 崎	-	-	-	-	-	-	-
熊 本	-	-	-	-	-	-	-
大 分	-	-	-	-	-	-	-
宮 崎	-	-	-	-	-	-	-
鹿 児 島	1	-	-	-	-	-	-
沖 縄	-	-	-	-	-	-	-

3 年次別 府県別 罪種別 認知・検挙件数及び検挙人員 (つづき)

F-26-2 保護責任者遺棄 (致死傷を含む)

年次及び 都道府県	認知件数	検 挙 件 数 検 挙 率 %		検 挙 人 員			
				総 数	うち) 女	うち) 少年	うち) 女
2006 平成18年	49	87.8	43	55	35	6	5
2007 19	50	74.0	37	45	25	7	5
2008 20	38	84.2	32	40	21	1	1
2009 21	42	76.2	32	35	15	3	2
2010 22	45	57.8	26	28	21	1	1
2011 23	47	78.7	37	45	17	3	1
2012 24	35	85.7	30	39	15	1	1
2013 25	40	92.5	37	40	17	7	2
2014 26	40	92.5	37	41	25	2	2
2015 27年	34	85.3	29	37	15	5	2
北海道	2		3	5	3	1	1
札幌	1		2	4	2	-	-
函館	-		1	1	1	1	1
旭川	-		-	-	-	-	-
釧路	-		-	-	-	-	-
北見	1		-	-	-	-	-
東北管区	-		-	-	-	-	-
青森	-		-	-	-	-	-
岩手	-		-	-	-	-	-
宮城	-		-	-	-	-	-
秋田	-		-	-	-	-	-
山形	-		-	-	-	-	-
福島	-		-	-	-	-	-
関東管区	3		2	2	1	-	-
茨城	1		1	1	1	-	-
栃木	2		1	5	3	-	-
群馬	1		-	-	-	-	-
埼玉	1		-	-	-	-	-
千葉	3		2	2	-	-	-
神奈川	2		2	4	-	3	-
新潟	-		-	-	-	-	-
山梨	-		-	-	-	-	-
長野	-		-	-	-	-	-
静岡	1		2	2	-	-	-
中部管区	2		1	-	-	-	-
富山	-		-	-	-	-	-
石川	-		-	-	-	-	-
福井	-		-	-	-	-	-
岐阜	-		-	-	-	-	-
愛知	1		1	-	-	-	-
三重	1		-	-	-	-	-
近畿管区	9		8	9	5	-	-
滋賀	-		1	1	1	-	-
京都	1		1	1	-	-	-
大阪	4		3	4	3	-	-
兵庫	4		3	3	1	-	-
奈良	-		-	-	-	-	-
和歌山	-		-	-	-	-	-
中国管区	3		3	3	-	-	-
鳥取	-		-	-	-	-	-
島根	-		-	-	-	-	-
岡山	-		-	-	-	-	-
広島	3		3	3	-	-	-
山口	-		-	-	-	-	-
四国管区	1		1	1	-	-	-
徳島	-		-	-	-	-	-
香川	1		1	1	-	-	-
愛媛	-		-	-	-	-	-
高知	-		-	-	-	-	-
九州管区	3		3	3	2	1	1
福岡	2		2	2	1	-	-
佐賀	-		-	-	-	-	-
長崎	-		-	-	-	-	-
熊本	-		-	-	-	-	-
大分	-		-	-	-	-	-
宮崎	-		-	-	-	-	-
鹿児島	-		-	-	-	-	-
鹿儿岛	-		-	-	-	-	-
沖縄	1		1	1	1	1	1

3 年次別 府県別 罪種別 認知・検挙件数及び検挙人員 (つづき)

F-27 逮捕監禁罪 (致死傷を含む)

年次及び 都道府県	認知件数	検 挙 件 数 検 挙 率		検 挙 人 員			
				総 数	うち) 女	うち) 少年	うち) 女
2006 平成18年	522	80.1	418	629	37	96	11
2007 19	418	78.9	330	526	28	69	6
2008 20	409	80.2	328	511	43	70	12
2009 21	362	89.8	325	535	38	62	6
2010 22	356	86.2	307	413	26	42	5
2011 23	315	89.5	282	444	39	69	13
2012 24	309	85.4	264	424	42	44	9
2013 25	304	88.5	269	345	26	51	8
2014 26	304	87.8	267	367	31	59	10
2015 27年	341	88.3	301	400	48	46	9
北海道	11		8	7	2	-	-
札幌	8		5	4	1	-	-
函館	2		2	2	1	-	-
旭川	-		-	-	-	-	-
釧路	1		1	1	-	-	-
北見	-		-	-	-	-	-
東北管区	8		7	13	1	3	1
青森	2		2	2	-	-	-
岩手	1		1	1	-	-	-
宮城	3		2	8	-	1	-
秋田	1		1	-	-	-	-
山形	-		-	-	-	-	-
福島	1		1	2	1	2	1
東京	47		46	68	7	1	-
関東管区	93		78	84	5	7	-
茨城	8		7	3	-	-	-
栃木	1		-	-	-	-	-
群馬	8		7	14	-	-	-
埼玉	22		16	20	1	-	-
千葉	23		19	22	2	3	-
神奈川	12		9	8	-	1	-
新潟	7		8	7	-	1	-
山梨	1		1	-	-	-	-
長野	6		6	3	-	-	-
静岡	5		5	7	2	2	-
中部管区	31		25	22	4	9	4
富山	-		1	-	-	-	-
石川	1		1	-	-	-	-
福井	1		1	-	-	-	-
岐阜	5		5	10	4	5	4
愛知	22		15	6	-	-	-
三重	2		2	6	-	4	-
近畿管区	83		76	113	10	14	2
滋賀	3		6	11	2	-	-
京都	7		6	7	-	-	-
大阪	37		35	54	5	8	2
兵庫	34		27	39	3	6	-
奈良	2		2	2	-	-	-
和歌山	-		-	-	-	-	-
中国管区	16		17	46	14	3	-
鳥取	2		2	1	-	-	-
島根	-		-	-	-	-	-
岡山	4		4	2	-	-	-
広島	8		9	38	14	2	-
山口	2		2	5	-	1	-
四国管区	6		5	7	-	3	-
徳島	2		2	1	-	-	-
香川	-		-	-	-	-	-
愛媛	2		2	1	-	-	-
高知	2		1	5	-	3	-
九州管区	46		39	40	5	6	2
福岡	25		22	19	5	3	2
佐賀	6		4	4	-	2	-
長門	-		-	-	-	-	-
熊本	3		3	4	-	-	-
大分	1		1	-	-	-	-
宮崎	-		-	-	-	-	-
鹿児島	4		3	6	-	-	-
沖縄	7		6	7	-	1	-

3 年次別 府県別 罪種別 認知・検挙件数及び検挙人員 (つづき)

F-28 略取誘拐罪・人身売買

年次及び 都道府県	認知件数	検 挙 件 数 検 挙 率		検 挙 人 員			
				総 数	うち) 女	うち) 少年	うち) 女
2006 平成18年	199	90.5	180	167	26	16	-
2007 19	207	86.0	178	152	14	12	-
2008 20	155	91.0	141	129	19	7	1
2009 21	156	89.7	140	101	12	4	-
2010 22	186	81.2	151	107	14	5	-
2011 23	153	86.3	132	118	21	10	2
2012 24	190	91.1	173	137	20	9	2
2013 25	185	86.5	160	154	24	6	-
2014 26	198	89.9	178	144	22	15	3
2015 27年	192	91.7	176	160	18	12	4
北海道	13		12	5	-	-	-
札幌	13		12	5	-	-	-
函館	-		-	-	-	-	-
旭川	-		-	-	-	-	-
釧路	-		-	-	-	-	-
北見	-		-	-	-	-	-
東北管区	8		8	5	-	-	-
青森	2		1	1	-	-	-
岩手	2		2	1	-	-	-
宮城	-		1	1	-	-	-
秋田	1		1	1	-	-	-
山形	1		1	1	-	-	-
福島	2		2	-	-	-	-
東京	18		19	25	5	4	1
関東管区	45		43	50	7	1	-
茨城	6		5	5	2	-	-
栃木	-		-	-	-	-	-
群馬	3		3	2	-	-	-
埼玉	14		11	17	1	-	-
千葉	9		10	10	4	-	-
神奈川	9		10	13	-	1	-
新潟	2		2	1	-	-	-
山梨	-		-	-	-	-	-
長野	1		1	1	-	-	-
静岡	1		1	1	-	-	-
中部管区	13		10	7	1	1	-
富山	-		-	-	-	-	-
石川	-		-	-	-	-	-
福井	5		5	3	1	-	-
岐阜	2		2	2	-	1	-
愛知	5		2	1	-	-	-
三重	1		1	1	-	-	-
近畿管区	52		43	37	3	4	2
滋賀	1		1	-	-	-	-
京都	2		1	1	-	-	-
大阪	36		28	26	3	4	2
兵庫	11		11	7	-	-	-
奈良	2		2	3	-	-	-
和歌山	-		-	-	-	-	-
中国管区	14		14	12	-	-	-
鳥取	-		-	1	-	-	-
島根	-		-	-	-	-	-
岡山	5		5	8	-	-	-
広島	6		6	2	-	-	-
山口	3		3	1	-	-	-
四国管区	6		6	7	1	1	1
徳島	1		1	-	-	-	-
香川	2		2	1	-	-	-
愛媛	3		3	6	1	1	1
高知	-		-	-	-	-	-
九州管区	23		21	12	1	1	-
福岡	11		12	5	1	-	-
佐賀	-		-	-	-	-	-
長崎	-		-	-	-	-	-
熊本	4		3	1	-	-	-
大分	2		2	2	-	-	-
宮崎	2		2	2	-	-	-
鹿児島	1		1	1	-	-	-
沖縄	3		1	1	-	1	-

3 年次別 府県別 罪種別 認知・検挙件数及び検挙人員 (つづき)

F-29 名誉毀損罪

年次及び 都道府県	認知件数	検 挙 件 数 検 挙 率		検 挙 人 員			
				総 数	うち) 女	うち) 少年	うち) 女
		%					
2006 平成18年	519	52.8	274	273	79	39	24
2007 19	534	59.6	318	287	72	48	22
2008 20	448	55.8	250	207	46	41	15
2009 21	457	61.7	282	271	56	16	5
2010 22	423	61.5	260	252	67	13	5
2011 23	423	68.6	290	253	80	19	14
2012 24	599	54.4	326	282	76	13	7
2013 25	659	60.1	396	350	94	21	10
2014 26	729	64.2	468	434	107	23	7
2015 27年	720	69.0	497	440	115	19	5
北海道	29		20	15	7	1	1
札幌	19		11	6	2	1	1
函館	2		3	3	3	-	-
旭川	2		4	4	2	-	-
釧路	6		2	2	-	-	-
北見	-		-	-	-	-	-
東北管区	37		26	21	4	1	1
青森	13		10	10	3	1	1
岩手	3		2	2	-	-	-
宮城	14		10	6	1	-	-
秋田	2		-	-	-	-	-
山形	1		2	2	-	-	-
福島	4		2	1	-	-	-
東京	63		38	28	8	-	-
関東管区	148		102	82	21	5	-
茨城	28		16	13	2	-	-
栃木	10		6	3	1	-	-
群馬	9		4	2	1	1	-
埼玉	29		16	13	4	2	-
千葉	20		13	11	3	-	-
神奈川	26		18	16	4	-	-
新潟	11		19	14	3	1	-
山梨	2		1	1	1	-	-
長野	6		3	3	1	-	-
静岡	7		6	6	1	1	-
中部管区	77		49	50	10	-	-
富山	13		10	10	2	-	-
石川	1		-	-	-	-	-
福井	3		4	6	1	-	-
岐阜	16		7	9	-	-	-
愛知	36		23	20	6	-	-
三重	8		5	5	1	-	-
近畿管区	160		115	99	27	2	-
滋賀	9		10	5	2	-	-
京都	17		13	18	5	-	-
大阪	66		40	33	9	1	-
兵庫	57		43	36	9	-	-
奈良	7		6	4	1	1	-
和歌山	4		3	3	1	-	-
中国管区	52		45	45	16	5	2
鳥取	2		-	-	-	-	-
島根	4		3	2	1	-	-
岡山	12		12	12	3	-	-
広島	21		19	21	9	5	2
山口	13		11	10	3	-	-
四国管区	42		36	28	10	2	1
徳島	6		2	1	1	-	-
香川	18		21	16	5	2	1
愛媛	14		10	8	4	-	-
高知	4		3	3	-	-	-
九州管区	112		66	72	12	3	-
福岡	56		19	21	2	2	-
佐賀	3		4	4	1	1	-
長崎	6		5	5	1	-	-
熊本	10		10	14	8	-	-
大分	9		7	7	-	-	-
宮崎	9		8	6	-	-	-
鹿児島	7		6	8	-	-	-
沖縄	12		7	7	-	-	-

3 年次別 府県別 罪種別 認知・検挙件数及び検挙人員 (つづき)

F-30 信用毀損・威力業務妨害罪

年次及び 都道府県	認知件数	検 挙 件 数 検 挙 率		検 挙 人 員			
				総 数	うち) 女	うち) 少年	うち) 女
2006 平成18年	1,176	45.2	531	350	28	40	4
2007 19	850	42.2	359	331	40	43	4
2008 20	1,339	39.3	526	468	50	56	5
2009 21	958	44.8	429	342	38	42	4
2010 22	816	51.1	417	400	56	46	3
2011 23	775	50.6	392	337	34	56	3
2012 24	1,076	45.6	491	400	39	59	2
2013 25	1,127	35.3	398	404	42	71	5
2014 26	1,013	50.0	507	438	55	72	5
2015 27年	1,175	46.3	544	456	60	69	6
北海道	58	17	17	13	3	1	-
札幌	28	8	8	6	1	1	-
函館	2	3	3	2	1	-	-
旭川	9	2	2	2	-	-	-
釧路	16	2	2	2	1	-	-
北見	3	2	2	1	-	-	-
東北管区	36	15	15	8	1	1	-
青森	7	-	-	-	-	-	-
岩手	1	-	-	-	-	-	-
宮城	15	5	5	3	1	1	-
秋田	4	3	3	3	-	-	-
山形	4	2	2	2	-	-	-
福島	5	5	5	-	-	-	-
東京	137	80	80	67	6	7	-
関東管区	262	141	141	117	23	24	3
茨城	14	8	8	9	4	1	-
栃木	9	7	7	4	1	-	-
群馬	18	7	7	5	3	1	1
埼玉	43	27	27	26	4	7	-
千葉	72	29	29	21	2	3	1
神奈川	43	27	27	21	3	1	-
新潟	20	14	14	7	1	1	-
山梨	7	4	4	9	-	9	-
長野	9	7	7	6	3	1	1
静岡	27	11	11	9	2	-	-
中部管区	142	57	57	47	2	7	-
富山	2	3	3	3	-	-	-
石川	4	3	3	3	-	-	-
福井	9	7	7	1	-	-	-
岐阜	31	4	4	3	-	-	-
愛知	87	36	36	30	2	6	-
三重	9	4	4	7	-	1	-
近畿管区	310	136	136	109	19	20	3
滋賀	17	8	8	8	2	4	1
京都	17	11	11	12	2	-	-
大阪	149	63	63	45	7	6	-
兵庫	75	22	22	25	6	10	2
奈良	32	18	18	10	1	-	-
和歌山	20	14	14	9	1	-	-
中国管区	90	34	34	26	3	2	-
鳥取	3	1	1	1	-	-	-
島根	7	1	1	-	-	-	-
岡山	15	9	9	5	-	1	-
広島	57	21	21	16	2	1	-
山口	8	2	2	4	1	-	-
四国管区	45	18	18	24	1	1	-
徳島	4	3	3	10	-	1	-
香川	15	5	5	4	1	-	-
愛媛	12	8	8	9	-	-	-
高知	14	2	2	1	-	-	-
九州管区	95	46	46	45	2	6	-
福岡	49	24	24	21	-	2	-
佐賀	3	1	1	2	-	2	-
長崎	7	3	3	2	1	1	-
熊本	6	4	4	5	-	-	-
大分	5	5	5	4	-	-	-
宮崎	9	2	2	2	-	-	-
鹿児島	7	2	2	4	1	-	-
沖縄	9	5	5	5	-	1	-

3 年次別 府県別 罪種別 認知・検挙件数及び検挙人員 (つづき)

F-31 不動産侵奪罪

年次及び 都道府県	認知件数	検 挙 件 数 検 挙 率		検 挙 人 員			
				総 数	うち) 女	うち) 少年	うち) 女
2006 平成18年	32	59.4	19	32	2	-	-
2007 19	26	92.3	24	23	3	-	-
2008 20	23	95.7	22	23	1	-	-
2009 21	20	70.0	14	18	4	-	-
2010 22	32	75.0	24	28	4	-	-
2011 23	19	57.9	11	12	2	-	-
2012 24	24	75.0	18	23	4	-	-
2013 25	26	76.9	20	30	4	-	-
2014 26	32	81.3	26	33	7	-	-
2015 27年	25	96.0	24	40	3	-	-
北 海 道	1	-	-	-	-	-	-
札 幌	1	-	-	-	-	-	-
函 館	-	-	-	-	-	-	-
旭 川	-	-	-	-	-	-	-
釧 路	-	-	-	-	-	-	-
北 見	-	-	-	-	-	-	-
東 北 管 区	2	-	3	1	-	-	-
青 森	1	-	1	1	-	-	-
岩 手	-	-	-	-	-	-	-
宮 城	-	-	-	-	-	-	-
秋 田	1	-	-	-	-	-	-
山 形	-	-	1	-	-	-	-
福 島	-	-	1	-	-	-	-
東 京	2	-	3	13	1	-	-
関 東 管 区	7	-	3	3	-	-	-
茨 城	3	-	-	-	-	-	-
栃 木	-	-	-	-	-	-	-
群 馬	-	-	-	-	-	-	-
埼 玉	1	-	1	-	-	-	-
千 葉	1	-	1	1	-	-	-
神 奈 川	1	-	1	2	-	-	-
新 潟	-	-	-	-	-	-	-
山 梨	-	-	-	-	-	-	-
長 野	-	-	-	-	-	-	-
静 岡	1	-	-	-	-	-	-
中 部 管 区	1	-	1	1	-	-	-
富 山	-	-	-	-	-	-	-
石 川	-	-	-	-	-	-	-
福 井	-	-	-	-	-	-	-
岐 阜	-	-	-	-	-	-	-
愛 知	1	-	1	1	-	-	-
三 重	-	-	-	-	-	-	-
近 畿 管 区	5	-	7	7	-	-	-
滋 賀	-	-	-	-	-	-	-
京 都	1	-	1	1	-	-	-
大 阪	3	-	5	5	-	-	-
兵 庫	-	-	-	-	-	-	-
奈 良	1	-	1	1	-	-	-
和 歌 山	-	-	-	-	-	-	-
中 国 管 区	1	-	1	1	-	-	-
鳥 取	-	-	-	-	-	-	-
島 根	1	-	-	-	-	-	-
岡 山	-	-	-	-	-	-	-
広 島	-	-	1	1	-	-	-
山 口	-	-	-	-	-	-	-
四 国 管 区	2	-	2	8	2	-	-
徳 島	-	-	-	-	-	-	-
香 川	1	-	1	7	2	-	-
愛 媛	1	-	1	1	-	-	-
高 知	-	-	-	-	-	-	-
九 州 管 区	4	-	4	6	-	-	-
福 岡	1	-	-	-	-	-	-
佐 賀	-	-	1	-	-	-	-
長 崎	-	-	1	1	-	-	-
熊 本	1	-	1	1	-	-	-
大 分	1	-	1	4	-	-	-
宮 崎	1	-	-	-	-	-	-
鹿 児 島	-	-	-	-	-	-	-
沖 縄	-	-	-	-	-	-	-

3 年次別 府県別 罪種別 認知・検挙件数及び検挙人員 (つづき)

F-32 占有離脱物横領罪

年次及び 都道府県	認知件数	検 挙 件 数 検 率		検 挙 人 員			
				総 数	うち) 女	うち) 少年	うち) 女
2006 平成18年	93,436	95.3	89,012	89,444	14,040	30,528	5,946
2007 19	83,449	95.7	79,891	80,192	12,651	26,437	5,255
2008 20	68,189	94.5	64,435	64,256	9,548	20,594	3,797
2009 21	63,238	95.6	60,433	59,919	8,277	18,971	3,214
2010 22	55,867	94.8	52,960	52,598	6,918	17,268	2,765
2011 23	48,743	93.7	45,681	45,227	5,469	14,674	2,072
2012 24	39,753	92.8	36,873	36,467	4,259	11,658	1,609
2013 25	33,114	91.6	30,325	29,556	3,116	9,128	1,115
2014 26	29,534	89.5	26,422	25,719	2,431	7,602	747
2015 27年	26,500	88.6	23,482	22,689	2,167	5,584	505
北 海 道	1,055		882	846	78	242	8
札 幌	822		706	686	53	206	8
函 館	62		46	43	6	9	-
旭 川	72		54	46	9	8	-
釧 路	82		64	60	8	17	-
北 見	17		12	11	2	2	-
東北管区	785		625	562	48	162	8
青 森	93		90	88	8	27	2
岩 手	90		77	62	5	12	-
宮 城	268		233	206	20	48	1
秋 田	32		36	28	1	10	-
山 形	72		67	65	2	29	1
福 島	230		122	113	12	36	4
東 京	5,379		5,470	5,394	374	908	76
関東管区	7,224		6,272	5,951	572	1,571	133
茨 城	357		302	282	28	91	6
栃 木	227		176	163	20	37	4
群 馬	252		218	206	23	53	5
埼 玉	1,780		1,590	1,460	135	332	24
千 葉	1,617		1,372	1,334	132	356	22
神 奈 川	2,035		1,882	1,832	155	468	45
新 潟	289		194	171	15	64	6
山 梨	101		90	78	10	33	4
長 野	206		165	153	21	56	7
静 岡	360		283	272	33	81	10
中部管区	2,506		2,051	2,007	221	514	58
富 山	138		85	87	13	32	7
石 川	152		94	89	9	28	4
福 井	51		46	46	5	18	2
岐 阜	193		93	84	13	29	-
愛 知	1,820		1,615	1,591	170	368	42
三 重	152		118	110	11	39	3
近畿管区	5,469		4,839	4,756	533	1,084	131
滋 賀	220		150	140	18	43	6
京 都	771		585	571	72	129	12
大 阪	3,013		2,909	2,885	313	627	76
兵 庫	1,156		1,002	977	110	231	30
奈 良	144		92	85	8	22	3
和 歌 山	165		101	98	12	32	4
中国管区	1,174		975	943	94	301	28
鳥 取	117		101	96	12	41	7
島 根	77		60	53	3	15	1
岡 山	349		294	287	38	90	12
広 島	447		393	375	28	112	6
山 口	184		127	132	13	43	2
四国管区	639		361	323	40	80	12
徳 島	140		84	76	12	11	3
香 川	216		114	92	8	22	1
愛 媛	183		79	73	4	20	1
高 知	100		84	82	16	27	7
九州管区	2,269		2,007	1,907	207	722	51
福 岡	1,594		1,446	1,379	136	533	37
佐 賀	82		77	73	8	24	-
長 崎	105		62	62	7	18	1
熊 本	126		110	104	23	26	5
大 分	103		94	91	16	22	3
宮 崎	95		82	75	9	40	2
鹿 児 島	75		65	61	3	21	-
沖 縄	89		71	62	5	38	3



3 年次別 府県別 罪種別 認知・検挙件数及び検挙人員 (つづき)

F-33 盗品等罪

年次及び 都道府県	認知件数	検 挙 件 数 検 挙 率		検 挙 人 員			
				総 数	うち) 女	うち) 少年	うち) 女
2006 平成18年	5,134	94.8	4,866	4,495	803	1,554	259
2007 19	4,582	96.6	4,424	4,230	831	1,562	275
2008 20	3,867	93.6	3,621	3,404	614	1,355	196
2009 21	3,610	94.1	3,397	3,172	552	1,352	202
2010 22	3,291	93.7	3,084	2,989	470	1,422	182
2011 23	2,925	91.5	2,677	2,532	424	1,203	167
2012 24	2,559	91.2	2,334	2,199	332	1,135	151
2013 25	2,045	92.3	1,887	1,745	225	882	92
2014 26	1,716	92.4	1,586	1,453	188	747	88
2015 27年	1,590	93.0	1,479	1,364	158	600	59
北 海 道	45		43	36	7	17	3
札 幌	30		27	25	6	11	3
函 館	4		4	5	1	3	-
旭 川	5		7	4	-	1	-
釧 路	3		3	2	-	2	-
北 見	3		2	-	-	-	-
東北管区	38		37	30	2	22	1
青 森	8		4	3	1	1	-
岩 手	4		4	4	-	2	-
宮 城	15		17	14	1	11	1
秋 田	1		1	-	-	-	-
山 形	6		4	3	-	3	-
福 島	4		7	6	-	5	-
東 京	126		131	120	12	70	8
関東管区	397		365	315	37	142	15
茨 城	57		51	51	3	12	-
栃 木	16		14	8	-	2	-
群 馬	13		12	6	1	5	1
埼 玉	72		67	52	8	26	4
千 葉	59		50	52	4	20	-
神 奈 川	120		120	101	9	54	6
新 潟	14		12	11	5	5	2
山 梨	8		5	4	-	3	-
長 野	18		16	12	3	7	2
静 岡	20		18	18	4	8	-
中部管区	220		202	206	18	74	4
富 山	4		5	4	-	3	-
石 川	2		2	2	-	1	-
福 井	4		5	4	-	-	-
岐 阜	17		16	20	2	11	1
愛 知	185		167	171	15	54	2
三 重	8		7	5	1	5	1
近畿管区	411		403	382	48	127	13
滋 賀	10		6	6	1	5	1
京 都	23		23	27	5	18	3
大 阪	303		303	291	33	75	6
兵 庫	51		49	48	8	24	2
奈 良	19		17	5	1	2	1
和 歌 山	5		5	5	-	3	-
中国管区	61		60	54	5	42	3
鳥 取	3		3	4	1	4	1
島 根	3		3	2	-	2	-
岡 山	17		17	11	1	6	1
広 島	29		28	30	3	25	1
山 口	9		9	7	-	5	-
四国管区	23		18	21	3	13	2
徳 島	1		-	-	-	-	-
香 川	5		6	7	1	5	1
愛 媛	9		8	9	1	3	-
高 知	8		4	5	1	5	1
九州管区	269		220	200	26	93	10
福 岡	212		166	146	24	56	8
佐 賀	17		15	13	-	11	-
長 崎	5		5	3	-	3	-
熊 本	13		10	8	1	5	1
大 分	3		4	4	-	3	-
宮 崎	4		7	12	1	7	1
鹿 児 島	3		3	2	-	2	-
沖 縄	12		10	12	-	6	-

3 年次別 府県別 罪種別 認知・検挙件数及び検挙人員 (つづき)

F-34 文書等毀棄罪

年次及び 都道府県	認知件数	検 挙 件 数 検 挙 率		検 挙 人 員			
				総 数	うち) 女	うち) 少年	うち) 女
2006 平成18年	81	91.4	74	47	6	2	1
2007 19	81	91.4	74	51	16	2	2
2008 20	75	78.7	59	43	7	-	-
2009 21	87	86.2	75	52	11	1	-
2010 22	93	92.5	86	62	13	-	-
2011 23	102	84.3	86	47	8	2	-
2012 24	93	98.9	92	63	12	2	-
2013 25	131	91.6	120	73	9	3	1
2014 26	117	86.3	101	57	8	2	-
2015 27年	106	85.8	91	62	7	1	-
北海道	6		8	4	-	-	-
札幌	4		6	4	-	-	-
函館	-		-	-	-	-	-
旭川	-		-	-	-	-	-
釧路	2		2	-	-	-	-
北見	-		-	-	-	-	-
東北管区	7		6	4	-	-	-
青森	1		1	1	-	-	-
岩手	-		-	-	-	-	-
宮城	3		2	1	-	-	-
秋田	1		1	-	-	-	-
山形	-		-	-	-	-	-
福島	2		2	2	-	-	-
関東管区	14		14	10	2	-	-
茨城	3		1	1	-	-	-
栃木	2		1	-	-	-	-
群馬	2		2	1	-	-	-
埼玉	4		4	1	-	-	-
千葉	9		7	5	-	-	-
神奈川	4		4	3	-	-	-
新潟	2		2	2	-	-	-
山梨	1		1	1	-	-	-
長野	3		3	2	-	-	-
静岡	2		3	1	-	-	-
中部管区	11		11	8	1	-	-
富山	-		-	-	-	-	-
石川	2		1	-	-	-	-
福井	1		1	1	-	-	-
岐阜	2		2	1	-	-	-
愛知	4		5	4	-	-	-
三重	2		2	2	1	-	-
近畿管区	19		15	10	2	1	-
滋賀	1		-	-	-	-	-
京都	1		1	1	-	-	-
大阪	9		6	3	-	-	-
兵庫	7		8	6	2	1	-
奈良	1		-	-	-	-	-
和歌山	-		-	-	-	-	-
中国管区	7		2	2	-	-	-
鳥取	-		-	-	-	-	-
島根	-		-	-	-	-	-
岡山	2		1	1	-	-	-
広島	3		1	1	-	-	-
山口	2		-	-	-	-	-
四国管区	3		2	3	-	-	-
徳島	2		1	2	-	-	-
香川	1		1	1	-	-	-
愛媛	-		-	-	-	-	-
高知	-		-	-	-	-	-
九州管区	7		5	4	2	-	-
福岡	4		4	3	1	-	-
佐賀	-		-	-	-	-	-
長崎	-		-	-	-	-	-
熊本	2		1	1	1	-	-
大分	-		-	-	-	-	-
宮崎	-		-	-	-	-	-
鹿児島	1		-	-	-	-	-
沖縄	-		-	-	-	-	-

3 年次別 府県別 罪種別 認知・検挙件数及び検挙人員 (つづき)

F-35 建造物損壊罪 (致死傷を含む)

年次及び 都道府県	認知件数	検 挙 件 数 検 挙 率		検 挙 人 員			
				総 数	うち) 女	うち) 少年	うち) 女
		%					
2006 平成18年	770	31.0	239	276	31	96	19
2007 19	948	30.2	286	308	27	106	11
2008 20	972	31.0	301	334	20	122	9
2009 21	1,007	29.4	296	348	23	131	14
2010 22	1,019	28.5	290	349	32	141	21
2011 23	1,045	32.0	334	353	32	124	15
2012 24	1,230	29.0	357	388	40	145	26
2013 25	1,351	27.4	370	414	29	147	14
2014 26	1,439	26.5	382	390	26	80	8
2015 27年	1,514	28.3	429	421	42	92	11
北海道	93		27	22	4	4	-
札幌	53		16	10	2	-	-
函館	17		4	4	1	-	-
旭川	15		5	6	-	4	-
釧路	6		1	-	-	-	-
北見	2		1	2	1	-	-
東北管区	100		26	20	2	4	1
青森	30		8	4	1	-	-
岩手	5		2	-	-	-	-
宮城	19		4	4	-	-	-
秋田	10		6	6	1	2	1
山形	6		2	2	-	-	-
福島	30		4	4	-	2	-
関東管区	65		38	51	6	8	1
茨城	16		5	12	-	9	-
栃木	15		6	4	1	-	-
群馬	18		4	5	-	1	-
埼玉	53		20	16	2	2	1
千葉	92		22	27	1	6	-
神奈川	52		13	17	3	4	1
新潟	24		4	5	1	-	-
山梨	5		1	-	-	-	-
長野	17		4	3	-	-	-
静岡	51		12	11	-	1	-
中部管区	146		29	24	3	3	1
富山	11		6	3	-	-	-
石川	3		-	-	-	-	-
福井	5		3	1	-	-	-
岐阜	13		1	1	-	1	-
愛知	100		18	18	3	2	1
三重	14		1	1	-	-	-
近畿管区	343		89	83	8	10	-
滋賀	13		4	3	-	1	-
京都	19		9	13	2	-	-
大阪	235		49	51	3	8	-
兵庫	39		17	11	-	-	-
奈良	10		2	2	1	-	-
和歌山	27		8	3	2	1	-
中国管区	108		55	40	5	11	2
鳥取	4		-	-	-	-	-
島根	12		5	4	1	1	-
岡山	21		8	5	2	1	-
広島	43		22	19	-	5	-
山口	28		20	12	2	4	2
四国管区	50		9	11	1	4	-
徳島	21		2	1	-	1	-
香川	4		5	5	1	-	-
愛媛	2		1	4	-	3	-
高知	23		1	1	-	-	-
九州管区	266		65	70	5	25	4
福岡	169		27	26	2	9	1
佐賀	5		2	-	-	-	-
長崎	15		4	5	-	1	-
熊本	29		17	12	2	3	2
大分	6		2	8	1	5	1
宮崎	15		5	7	-	3	-
鹿児島	16		4	4	-	-	-
沖縄	11		4	8	-	4	-

3 年次別 府県別 罪種別 認知・検挙件数及び検挙人員 (つづき)

F-36 境界損壊罪

年次及び 都道府県	認知件数	検 挙 件 数 検 挙 率		検 挙 人 員			
				総 数	うち) 女	うち) 少年	うち) 女
2006 平成18年	21	42.9	9	10	-	-	-
2007 19	17	58.8	10	13	-	-	-
2008 20	17	35.3	6	6	-	-	-
2009 21	8	37.5	3	4	2	-	-
2010 22	19	21.1	4	5	1	-	-
2011 23	21	23.8	5	6	2	-	-
2012 24	16	56.3	9	14	3	-	-
2013 25	26	7.7	2	3	1	-	-
2014 26	18	50.0	9	19	5	-	-
2015 27年	17	64.7	11	13	-	-	-
北 海 道	3		2	4	-	-	-
札 幌	2		-	-	-	-	-
函 館	-		-	-	-	-	-
旭 川	-		1	1	-	-	-
釧 路	1		1	3	-	-	-
北 見	-		-	-	-	-	-
東 北 管 区	1		1	2	-	-	-
青 森	1		1	2	-	-	-
岩 手	-		-	-	-	-	-
宮 城	-		-	-	-	-	-
秋 田	-		-	-	-	-	-
山 形	-		-	-	-	-	-
福 島	-		-	-	-	-	-
東 京	1		1	1	-	-	-
関 東 管 区	1		3	3	-	-	-
茨 城	-		2	2	-	-	-
栃 木	-		-	-	-	-	-
群 馬	-		-	-	-	-	-
埼 玉	1		-	-	-	-	-
千 葉	-		1	1	-	-	-
神 奈 川	-		-	-	-	-	-
新 潟	-		-	-	-	-	-
山 梨	-		-	-	-	-	-
長 野	-		-	-	-	-	-
静 岡	-		-	-	-	-	-
中 部 管 区	2		-	-	-	-	-
富 山	-		-	-	-	-	-
石 川	-		-	-	-	-	-
福 井	-		-	-	-	-	-
岐 阜	1		-	-	-	-	-
愛 知	1		-	-	-	-	-
三 重	-		-	-	-	-	-
近 畿 管 区	4		1	1	-	-	-
滋 賀	2		-	-	-	-	-
京 都	-		-	-	-	-	-
大 阪	1		1	1	-	-	-
兵 庫	1		-	-	-	-	-
和 歌 山	-		-	-	-	-	-
中 国 管 区	2		-	-	-	-	-
鳥 取	-		-	-	-	-	-
島 根	-		-	-	-	-	-
岡 山	-		-	-	-	-	-
広 島	-		-	-	-	-	-
山 口	2		-	-	-	-	-
四 国 管 区	1		1	-	-	-	-
徳 島	-		-	-	-	-	-
香 川	1		1	-	-	-	-
愛 媛	-		-	-	-	-	-
高 知	-		-	-	-	-	-
九 州 管 区	2		2	2	-	-	-
福 岡	-		-	-	-	-	-
佐 賀	-		-	-	-	-	-
長 崎	-		-	-	-	-	-
熊 本	1		1	2	-	-	-
大 分	-		1	-	-	-	-
宮 崎	-		-	-	-	-	-
鹿 児 島	1		-	-	-	-	-
沖 縄	-		-	-	-	-	-

3 年次別 府県別 罪種別 認知・検挙件数及び検挙人員 (つづき)

F-37 器物損壊等罪

年次及び 都道府県	認知件数	検 挙 件 数 率		検 挙 人 員			
				総 数	うち) 女	うち) 少年	うち) 女
2006 平成18年	194,824	7.1	13,816	6,551	485	1,598	128
2007 19	185,472	7.3	13,617	6,575	511	1,657	154
2008 20	179,134	7.3	13,129	6,480	493	1,734	141
2009 21	170,336	7.1	12,062	6,160	460	1,588	117
2010 22	158,501	7.3	11,554	5,864	460	1,407	109
2011 23	149,524	7.3	10,948	5,839	498	1,342	116
2012 24	145,711	7.7	11,204	5,975	536	1,122	93
2013 25	140,809	7.6	10,711	6,042	554	1,203	116
2014 26	126,818	8.3	10,509	5,775	518	993	74
2015 27年	112,931	9.2	10,387	5,588	491	687	49
北 海 道	4,795		372	156	14	14	3
札 幌	3,132		192	79	8	8	2
函 館	343		39	13	-	-	-
旭 川	540		51	24	2	4	-
釧 路	587		71	32	4	2	1
北 見	193		19	8	-	-	-
東北管区	5,863		565	281	24	25	-
青 森	748		69	28	-	3	-
岩 手	630		71	27	4	1	-
宮 城	2,006		165	115	8	7	-
秋 田	247		39	21	3	5	-
山 形	438		64	31	3	4	-
福 島	1,794		157	59	6	5	-
東 京	14,349		1,239	734	51	40	1
関東管区	28,361		2,958	1,708	142	222	14
茨 城	2,648		196	107	10	23	2
栃 木	1,417		156	86	12	11	2
群 馬	1,684		156	93	8	16	4
埼 玉	7,356		648	384	29	63	3
千 葉	5,744		457	303	27	34	1
神 奈 川	3,117		524	392	27	35	-
新 潟	1,888		253	109	9	9	-
山 梨	470		33	16	3	-	-
長 野	1,441		125	50	8	7	-
静 岡	2,596		410	168	9	24	2
中部管区	16,796		1,168	539	54	80	10
富 山	886		82	37	4	5	-
石 川	542		60	27	2	10	-
福 井	444		124	28	3	5	-
岐 阜	2,345		110	57	5	11	2
愛 知	10,658		684	342	35	44	8
三 重	1,921		108	48	5	5	-
近畿管区	24,469		2,026	1,148	113	157	12
滋 賀	1,331		111	57	8	7	1
京 都	2,865		309	184	22	22	1
大 阪	9,922		800	459	43	64	6
兵 庫	7,949		541	312	28	39	2
奈 良	1,344		120	55	5	5	1
和 歌 山	1,058		145	81	7	20	1
中国管区	5,615		716	365	39	62	6
鳥 取	257		38	13	2	2	-
島 根	371		56	22	-	6	-
岡 山	1,440		237	123	15	17	5
広 島	2,422		248	161	20	23	1
山 口	1,125		137	46	2	14	-
四国管区	3,372		315	123	11	16	2
徳 島	617		92	12	3	3	1
香 川	810		82	44	6	5	1
愛 媛	1,332		88	41	1	6	-
高 知	613		53	26	1	2	-
九州管区	9,311		1,028	534	43	71	1
福 岡	4,948		368	207	14	27	-
佐 賀	591		43	18	1	5	-
長 崎	493		89	36	4	1	-
熊 本	906		154	56	4	8	-
大 分	454		60	27	4	3	-
宮 崎	488		64	34	6	7	-
鹿 児 島	741		91	43	4	8	-
沖 縄	690		159	113	6	12	1

3 年次別 府県別 罪種別 認知・検挙件数及び検挙人員 (つづき)

F-38 不正指令電磁的記録罪

年次及び 都道府県	認知件数	検 挙 件 数 検 挙 率		検 挙 人 員			
				総 数	うち) 女	うち) 少年	うち) 女
2006 平成18年	...	...	...	...	...	...	...
2007 19	...	...	...	...	...	...	...
2008 20	...	...	...	...	...	...	...
2009 21	...	...	...	...	...	...	...
2010 22	...	...	...	...	...	...	...
2011 23	4	75.0	3	2	-	-	-
2012 24	57	71.9	41	26	1	6	-
2013 25	39	69.2	27	22	-	8	-
2014 26	30	93.3	28	23	1	11	1
2015 27年	56	80.4	45	16	1	10	1
北 海 道	-	-	-	-	-	-	-
札 幌	-	-	-	-	-	-	-
函 館	-	-	-	-	-	-	-
旭 川	-	-	-	-	-	-	-
釧 路	-	-	-	-	-	-	-
北 見	-	-	-	-	-	-	-
東北管区	-	-	4	-	-	-	-
青 森	-	-	-	-	-	-	-
岩 手	-	-	-	-	-	-	-
宮 城	-	-	4	-	-	-	-
秋 田	-	-	-	-	-	-	-
山 形	-	-	-	-	-	-	-
福 島	-	-	-	-	-	-	-
東 京	11	-	15	3	1	2	1
関東管区	3	-	1	-	-	-	-
茨 城	-	-	-	-	-	-	-
栃 木	-	-	-	-	-	-	-
群 馬	-	-	-	-	-	-	-
埼 玉	-	-	-	-	-	-	-
千 葉	1	-	1	-	-	-	-
神 奈 川	2	-	-	-	-	-	-
新 潟	-	-	-	-	-	-	-
山 梨	-	-	-	-	-	-	-
長 野	-	-	-	-	-	-	-
静 岡	-	-	-	-	-	-	-
中部管区	4	-	-	-	-	-	-
富 山	-	-	-	-	-	-	-
石 川	-	-	-	-	-	-	-
福 井	-	-	-	-	-	-	-
岐 阜	-	-	-	-	-	-	-
愛 知	4	-	-	-	-	-	-
三 重	-	-	-	-	-	-	-
近畿管区	15	-	14	10	-	5	-
滋 賀	1	-	1	1	-	1	-
京 都	7	-	8	1	-	1	-
大 阪	1	-	1	4	-	-	-
兵 庫	5	-	3	3	-	3	-
奈 良	1	-	1	1	-	-	-
和 歌 山	-	-	-	-	-	-	-
中国管区	10	-	6	1	-	1	-
鳥 取	-	-	-	-	-	-	-
島 根	-	-	-	-	-	-	-
岡 山	8	-	4	1	-	1	-
広 島	2	-	2	-	-	-	-
山 口	-	-	-	-	-	-	-
四国管区	8	-	2	-	-	-	-
徳 島	-	-	-	-	-	-	-
香 川	1	-	1	-	-	-	-
愛 媛	7	-	1	-	-	-	-
高 知	-	-	-	-	-	-	-
九州管区	5	-	3	2	-	2	-
福 岡	3	-	1	-	-	-	-
佐 賀	-	-	-	-	-	-	-
長 崎	-	-	-	-	-	-	-
熊 本	-	-	-	-	-	-	-
大 分	-	-	-	-	-	-	-
宮 崎	-	-	-	-	-	-	-
鹿 児 島	-	-	-	-	-	-	-
沖 縄	2	-	2	2	-	2	-

3 年次別 府県別 罪種別 認知・検挙件数及び検挙人員 (つづき)

F-39 暴力行為等処罰ニ関スル法律 (第2条・第3条)

年次及び 都道府県	認知件数	検 挙 件 数		検 挙 人 員			
		検 挙 率	率	総 数	うち) 女	うち) 少年	うち) 女
2006 平成18年	156	94.2	147	224	6	63	2
2007 19	112	89.3	100	137	10	24	2
2008 20	91	95.6	87	103	9	30	6
2009 21	173	88.4	153	237	10	57	5
2010 22	192	96.9	186	254	8	64	4
2011 23	203	91.1	185	222	15	52	7
2012 24	171	90.1	154	182	15	40	8
2013 25	102	94.1	96	103	8	10	-
2014 26	85	92.9	79	101	9	25	1
2015 27年	87	89.7	78	101	4	9	-
北海道	-	-	-	1	-	-	-
札幌	-	-	-	-	-	-	-
函館	-	-	-	-	-	-	-
旭川	-	-	-	1	-	-	-
釧路	-	-	-	-	-	-	-
北見	-	-	-	-	-	-	-
東北管区	12	-	8	9	-	-	-
青森	2	-	-	-	-	-	-
岩手	-	-	-	-	-	-	-
宮城	2	-	2	2	-	-	-
秋田	-	-	-	1	-	-	-
山形	6	-	4	4	-	-	-
福島	2	-	2	2	-	-	-
東京	2	-	3	2	-	-	-
関東管区	7	-	6	9	-	-	-
茨城	5	-	3	2	-	-	-
栃木	-	-	1	5	-	-	-
群馬	-	-	-	-	-	-	-
埼玉	1	-	1	2	-	-	-
千叶	-	-	-	-	-	-	-
神奈川	-	-	-	-	-	-	-
新潟	1	-	1	-	-	-	-
山梨	-	-	-	-	-	-	-
長野	-	-	-	-	-	-	-
静岡	-	-	-	-	-	-	-
中部管区	9	-	10	10	2	-	-
富山	1	-	1	1	-	-	-
石川	7	-	7	7	2	-	-
福井	-	-	-	-	-	-	-
岐阜	-	-	-	-	-	-	-
愛知	-	-	-	-	-	-	-
三重	1	-	2	2	-	-	-
近畿管区	24	-	20	30	-	-	-
滋賀	-	-	-	-	-	-	-
京都	1	-	1	1	-	-	-
大阪	6	-	4	10	-	-	-
兵庫	-	-	-	-	-	-	-
奈良	14	-	12	16	-	-	-
和歌山	3	-	3	3	-	-	-
中国管区	1	-	1	1	-	-	-
鳥取	-	-	-	-	-	-	-
島根	-	-	-	-	-	-	-
岡山	-	-	-	-	-	-	-
広島	-	-	-	-	-	-	-
山口	1	-	1	1	-	-	-
四国管区	14	-	13	11	1	-	-
徳島	-	-	-	-	-	-	-
香川	-	-	-	-	-	-	-
愛媛	8	-	8	8	1	-	-
高知	6	-	5	3	-	-	-
九州管区	18	-	17	28	1	9	-
福岡	11	-	9	18	-	9	-
佐賀	4	-	3	2	-	-	-
長崎	-	-	-	-	-	-	-
熊本	1	-	2	2	-	-	-
大分	-	-	-	-	-	-	-
宮崎	-	-	-	-	-	-	-
鹿児島	2	-	2	3	-	-	-
沖縄	-	-	1	3	1	-	-

3 年次別 府県別 罪種別 認知・検挙件数及び検挙人員 (つづき)

F-40 決闘罪に関する件

年次及び 都道府県	認知件数	検 挙 件 数 検 挙 率	検 挙 人 員				
			総 数	うち) 女	うち) 少年	うち) 女	
2006 平成18年	3	100.0	3	47	-	47	-
2007 19	2	100.0	2	17	-	17	-
2008 20	2	100.0	2	26	-	25	-
2009 21	3	33.3	1	15	-	15	-
2010 22	4	100.0	4	11	-	11	-
2011 23	3	133.3	4	57	2	56	2
2012 24	1	100.0	1	-	-	-	-
2013 25	4	100.0	4	31	-	30	-
2014 26	3	100.0	3	14	-	14	-
2015 27年	5	100.0	5	29	-	29	-
北 海 道	-	-	-	-	-	-	-
札 幌	-	-	-	-	-	-	-
函 館	-	-	-	-	-	-	-
旭 川	-	-	-	-	-	-	-
釧 路	-	-	-	-	-	-	-
北 見	-	-	-	-	-	-	-
東 北 管 区	-	-	-	-	-	-	-
青 森	-	-	-	-	-	-	-
岩 手	-	-	-	-	-	-	-
宮 城	-	-	-	-	-	-	-
秋 田	-	-	-	-	-	-	-
山 形	-	-	-	-	-	-	-
福 島	-	-	-	-	-	-	-
東 京	-	-	-	-	-	-	-
関 東 管 区	4	-	4	7	-	7	-
茨 城	-	-	-	-	-	-	-
栃 木	-	-	-	-	-	-	-
群 馬	-	-	-	-	-	-	-
埼 玉	2	-	2	4	-	4	-
千 葉	-	-	-	-	-	-	-
神 奈 川	-	-	-	-	-	-	-
新 潟	-	-	-	-	-	-	-
山 梨	-	-	-	-	-	-	-
長 野	-	-	-	-	-	-	-
静 岡	2	-	2	3	-	3	-
中 部 管 区	1	-	1	22	-	22	-
富 山	-	-	-	-	-	-	-
石 川	-	-	-	-	-	-	-
福 井	-	-	-	-	-	-	-
岐 阜	1	-	1	22	-	22	-
愛 知	-	-	-	-	-	-	-
三 重	-	-	-	-	-	-	-
近 畿 管 区	-	-	-	-	-	-	-
滋 賀	-	-	-	-	-	-	-
京 都	-	-	-	-	-	-	-
大 阪	-	-	-	-	-	-	-
兵 庫	-	-	-	-	-	-	-
和 歌 山	-	-	-	-	-	-	-
中 国 管 区	-	-	-	-	-	-	-
鳥 取	-	-	-	-	-	-	-
島 根	-	-	-	-	-	-	-
岡 山	-	-	-	-	-	-	-
広 島	-	-	-	-	-	-	-
山 口	-	-	-	-	-	-	-
四 国 管 区	-	-	-	-	-	-	-
徳 島	-	-	-	-	-	-	-
香 川	-	-	-	-	-	-	-
愛 媛	-	-	-	-	-	-	-
高 知	-	-	-	-	-	-	-
九 州 管 区	-	-	-	-	-	-	-
福 岡	-	-	-	-	-	-	-
佐 賀	-	-	-	-	-	-	-
長 崎	-	-	-	-	-	-	-
熊 本	-	-	-	-	-	-	-
大 分	-	-	-	-	-	-	-
宮 崎	-	-	-	-	-	-	-
鹿 児 島	-	-	-	-	-	-	-
沖 縄	-	-	-	-	-	-	-



3 年次別 府県別 罪種別 認知・検挙件数及び検挙人員 (つづき)

F-41 爆発物取締罰則

年次及び 都道府県	認知件数	検 挙 件 数 検 挙 率	検 挙 人 員			
			総 数	うち) 女	うち) 少年	うち) 女
2006 平成18年	3	133.3	4	-	-	-
2007 19	2	100.0	2	3	-	-
2008 20	10	80.0	8	9	-	-
2009 21	3	133.3	4	3	-	-
2010 22	6	83.3	5	6	-	-
2011 23	1	100.0	1	-	-	-
2012 24	9	44.4	4	6	1	-
2013 25	-	-	-	1	-	-
2014 26	2	100.0	2	1	-	-
2015 27年	1	200.0	2	4	-	-
北 海 道	-	-	-	-	-	-
札 幌	-	-	-	-	-	-
函 館	-	-	-	-	-	-
旭 川	-	-	-	-	-	-
釧 路	-	-	-	-	-	-
北 見	-	-	-	-	-	-
東 北 管 区	-	-	-	-	-	-
青 森	-	-	-	-	-	-
岩 手	-	-	-	-	-	-
宮 城	-	-	-	-	-	-
秋 田	-	-	-	-	-	-
山 形	-	-	-	-	-	-
福 島	-	-	-	-	-	-
東 京	-	-	-	-	-	-
関 東 管 区	1	-	1	1	-	-
茨 城	-	-	-	-	-	-
栃 木	1	-	1	1	-	-
群 馬	-	-	-	-	-	-
埼 玉	-	-	-	-	-	-
千 葉	-	-	-	-	-	-
神 奈 川	-	-	-	-	-	-
新 潟	-	-	-	-	-	-
山 梨	-	-	-	-	-	-
長 野	-	-	-	-	-	-
静 岡	-	-	-	-	-	-
中 部 管 区	-	-	-	-	-	-
富 山	-	-	-	-	-	-
石 川	-	-	-	-	-	-
福 井	-	-	-	-	-	-
岐 阜	-	-	-	-	-	-
愛 知	-	-	-	-	-	-
三 重	-	-	-	-	-	-
近 畿 管 区	-	-	1	3	-	-
滋 賀	-	-	-	-	-	-
京 都	-	-	-	-	-	-
大 阪	-	-	-	-	-	-
兵 庫	-	-	1	3	-	-
和 歌 山	-	-	-	-	-	-
中 国 管 区	-	-	-	-	-	-
鳥 取	-	-	-	-	-	-
島 根	-	-	-	-	-	-
岡 山	-	-	-	-	-	-
広 島	-	-	-	-	-	-
山 口	-	-	-	-	-	-
四 国 管 区	-	-	-	-	-	-
徳 島	-	-	-	-	-	-
香 川	-	-	-	-	-	-
愛 媛	-	-	-	-	-	-
高 知	-	-	-	-	-	-
九 州 管 区	-	-	-	-	-	-
福 岡	-	-	-	-	-	-
佐 賀	-	-	-	-	-	-
長 崎	-	-	-	-	-	-
熊 本	-	-	-	-	-	-
大 分	-	-	-	-	-	-
宮 崎	-	-	-	-	-	-
鹿 児 島	-	-	-	-	-	-
沖 縄	-	-	-	-	-	-

3 年次別 府県別 罪種別 認知・検挙件数及び検挙人員 (つづき)

F-42 航空機の強取等の処罰に関する法律

年次及び 都道府県	認知件数	検 挙 件 数 検 挙 率	検 挙 人 員			
			総 数	うち) 女	うち) 少年	うち) 女
2006 平成18年	-	-	-	-	-	-
2007 19	-	-	-	-	-	-
2008 20	-	-	-	-	-	-
2009 21	-	-	-	-	-	-
2010 22	-	-	-	-	-	-
2011 23	-	-	-	-	-	-
2012 24	-	-	-	-	-	-
2013 25	1	100.0	1	-	-	-
2014 26	-	-	-	-	-	-
2015 27年	-	-	-	-	-	-
北 海 道	-	-	-	-	-	-
札 幌	-	-	-	-	-	-
函 館	-	-	-	-	-	-
旭 川	-	-	-	-	-	-
釧 路	-	-	-	-	-	-
北 見	-	-	-	-	-	-
北 北管区	-	-	-	-	-	-
青 森	-	-	-	-	-	-
岩 手	-	-	-	-	-	-
宮 城	-	-	-	-	-	-
秋 田	-	-	-	-	-	-
山 形	-	-	-	-	-	-
福 島	-	-	-	-	-	-
東 京	-	-	-	-	-	-
東 関東管区	-	-	-	-	-	-
茨 城	-	-	-	-	-	-
栃 木	-	-	-	-	-	-
群 馬	-	-	-	-	-	-
埼 玉	-	-	-	-	-	-
千 葉	-	-	-	-	-	-
神 奈 川	-	-	-	-	-	-
新 潟	-	-	-	-	-	-
山 梨	-	-	-	-	-	-
長 野	-	-	-	-	-	-
静 岡	-	-	-	-	-	-
中 部管区	-	-	-	-	-	-
富 山	-	-	-	-	-	-
石 川	-	-	-	-	-	-
福 井	-	-	-	-	-	-
岐 阜	-	-	-	-	-	-
愛 知	-	-	-	-	-	-
三 重	-	-	-	-	-	-
近 畿管区	-	-	-	-	-	-
滋 賀	-	-	-	-	-	-
京 都	-	-	-	-	-	-
大 阪	-	-	-	-	-	-
兵 庫	-	-	-	-	-	-
和 歌 山	-	-	-	-	-	-
中 国管区	-	-	-	-	-	-
鳥 取	-	-	-	-	-	-
島 根	-	-	-	-	-	-
岡 山	-	-	-	-	-	-
広 島	-	-	-	-	-	-
山 口	-	-	-	-	-	-
四 国管区	-	-	-	-	-	-
徳 島	-	-	-	-	-	-
香 川	-	-	-	-	-	-
愛 媛	-	-	-	-	-	-
高 知	-	-	-	-	-	-
九 州管区	-	-	-	-	-	-
福 岡	-	-	-	-	-	-
佐 賀	-	-	-	-	-	-
長 崎	-	-	-	-	-	-
熊 本	-	-	-	-	-	-
大 分	-	-	-	-	-	-
宮 崎	-	-	-	-	-	-
鹿 児 島	-	-	-	-	-	-
沖 縄	-	-	-	-	-	-

3 年次別 府県別 罪種別 認知・検挙件数及び検挙人員 (つづき)

F-43 火炎びんの使用等の処罰に関する法律

年次及び 都道府県	認知件数	検 挙 件 数 検 挙 率		検 挙 人 員			
				総 数	うち) 女	うち) 少年	うち) 女
2006 平成18年	10	110.0	11	10	-	4	-
2007 19	9	77.8	7	12	-	7	-
2008 20	10	90.0	9	5	1	2	1
2009 21	6	100.0	6	4	-	2	-
2010 22	6	100.0	6	7	-	2	-
2011 23	10	60.0	6	4	-	1	-
2012 24	-	-	3	2	-	-	-
2013 25	5	60.0	3	3	-	2	-
2014 26	7	57.1	4	5	-	3	-
2015 27年	2	100.0	2	1	-	-	-
北 海 道	-	-	-	-	-	-	-
札 幌	-	-	-	-	-	-	-
函 館	-	-	-	-	-	-	-
旭 川	-	-	-	-	-	-	-
釧 路	-	-	-	-	-	-	-
北 見	-	-	-	-	-	-	-
北 東管区	1	-	1	-	-	-	-
青 森	-	-	-	-	-	-	-
岩 手	-	-	-	-	-	-	-
宮 城	1	-	1	-	-	-	-
秋 田	-	-	-	-	-	-	-
山 形	-	-	-	-	-	-	-
福 島	-	-	-	-	-	-	-
東 京	-	-	-	1	-	-	-
東 関東管区	1	-	1	-	-	-	-
茨 城	-	-	-	-	-	-	-
栃 木	1	-	1	-	-	-	-
群 馬	-	-	-	-	-	-	-
埼 玉	-	-	-	-	-	-	-
千 葉	-	-	-	-	-	-	-
神 奈 川	-	-	-	-	-	-	-
新 潟	-	-	-	-	-	-	-
山 梨	-	-	-	-	-	-	-
長 野	-	-	-	-	-	-	-
静 岡	-	-	-	-	-	-	-
中 部管区	-	-	-	-	-	-	-
富 山	-	-	-	-	-	-	-
石 川	-	-	-	-	-	-	-
福 井	-	-	-	-	-	-	-
岐 阜	-	-	-	-	-	-	-
愛 知	-	-	-	-	-	-	-
三 重	-	-	-	-	-	-	-
近 畿管区	-	-	-	-	-	-	-
滋 賀	-	-	-	-	-	-	-
京 都	-	-	-	-	-	-	-
大 阪	-	-	-	-	-	-	-
兵 庫	-	-	-	-	-	-	-
和 歌 山	-	-	-	-	-	-	-
中 国管区	-	-	-	-	-	-	-
鳥 取	-	-	-	-	-	-	-
島 根	-	-	-	-	-	-	-
岡 山	-	-	-	-	-	-	-
広 島	-	-	-	-	-	-	-
山 口	-	-	-	-	-	-	-
四 国管区	-	-	-	-	-	-	-
徳 島	-	-	-	-	-	-	-
香 川	-	-	-	-	-	-	-
愛 媛	-	-	-	-	-	-	-
高 知	-	-	-	-	-	-	-
九 州管区	-	-	-	-	-	-	-
福 岡	-	-	-	-	-	-	-
佐 賀	-	-	-	-	-	-	-
長 崎	-	-	-	-	-	-	-
熊 本	-	-	-	-	-	-	-
大 分	-	-	-	-	-	-	-
宮 崎	-	-	-	-	-	-	-
鹿 児 島	-	-	-	-	-	-	-
沖 縄	-	-	-	-	-	-	-

3 年次別 府県別 罪種別 認知・検挙件数及び検挙人員 (つづき)

F-44 航空の危険を生じさせる行為等の処罰に関する法律

年次及び 都道府県	認知件数	検 挙 件 数 検 挙 率	検 挙 人 員				
			総 数	うち) 女	うち) 少年	うち) 女	
2006 平成18年	3	133.3	4	5	-	-	-
2007 19	2	50.0	1	1	-	-	-
2008 20	2	100.0	2	2	-	-	-
2009 21	3	66.7	2	1	-	-	-
2010 22	2	100.0	2	2	-	-	-
2011 23	-	-	-	-	-	-	-
2012 24	2	100.0	2	1	-	-	-
2013 25	-	-	-	-	-	-	-
2014 26	1	-	-	-	-	-	-
2015 27年	2	50.0	1	1	-	-	-
北 海 道	-	-	-	-	-	-	-
札 幌	-	-	-	-	-	-	-
函 館	-	-	-	-	-	-	-
旭 川	-	-	-	-	-	-	-
釧 路	-	-	-	-	-	-	-
北 見	-	-	-	-	-	-	-
北 北管区	1	-	-	-	-	-	-
青 森	-	-	-	-	-	-	-
岩 手	-	-	-	-	-	-	-
宮 城	-	-	-	-	-	-	-
秋 田	-	-	-	-	-	-	-
山 形	-	-	-	-	-	-	-
福 島	1	-	-	-	-	-	-
東 京	-	-	-	-	-	-	-
関 東管区	-	-	-	-	-	-	-
茨 城	-	-	-	-	-	-	-
栃 木	-	-	-	-	-	-	-
群 馬	-	-	-	-	-	-	-
埼 玉	-	-	-	-	-	-	-
千 葉	-	-	-	-	-	-	-
神 奈 川	-	-	-	-	-	-	-
新 潟	-	-	-	-	-	-	-
山 梨	-	-	-	-	-	-	-
長 野	-	-	-	-	-	-	-
静 岡	-	-	-	-	-	-	-
中 部管区	-	-	-	-	-	-	-
富 山	-	-	-	-	-	-	-
石 川	-	-	-	-	-	-	-
福 井	-	-	-	-	-	-	-
岐 阜	-	-	-	-	-	-	-
愛 知	-	-	-	-	-	-	-
三 重	-	-	-	-	-	-	-
近 畿管区	-	-	-	-	-	-	-
滋 賀	-	-	-	-	-	-	-
京 都	-	-	-	-	-	-	-
大 阪	-	-	-	-	-	-	-
兵 庫	-	-	-	-	-	-	-
和 歌 山	-	-	-	-	-	-	-
中 国管区	-	-	-	-	-	-	-
鳥 取	-	-	-	-	-	-	-
島 根	-	-	-	-	-	-	-
岡 山	-	-	-	-	-	-	-
広 島	-	-	-	-	-	-	-
山 口	-	-	-	-	-	-	-
四 国管区	-	-	-	-	-	-	-
徳 島	-	-	-	-	-	-	-
香 川	-	-	-	-	-	-	-
愛 媛	-	-	-	-	-	-	-
高 知	-	-	-	-	-	-	-
九 州管区	1	-	1	1	-	-	-
福 岡	-	-	-	-	-	-	-
佐 賀	-	-	-	-	-	-	-
長 崎	-	-	-	-	-	-	-
熊 本	-	-	-	-	-	-	-
大 分	-	-	-	-	-	-	-
宮 崎	-	-	-	-	-	-	-
鹿 児 島	-	-	-	-	-	-	-
沖 縄	1	-	1	1	-	-	-

3 年次別 府県別 罪種別 認知・検挙件数及び検挙人員 (つづき)

F-45 人質による強要行為等の処罰に関する法律

年次及び 都道府県	認知件数	検 挙 件 数 検 挙 率	検 挙 人 員			
			総 数	うち) 女	うち) 少年	うち) 女
2006 平成18年	-	-	-	-	-	-
2007 19	2	100.0	2	2	-	-
2008 20	2	100.0	2	1	-	-
2009 21	1	100.0	1	1	-	-
2010 22	1	-	1	1	-	-
2011 23	2	50.0	1	-	-	-
2012 24	2	100.0	2	1	-	-
2013 25	1	100.0	1	-	-	-
2014 26	3	66.7	2	2	-	-
2015 27年	-	-	1	1	-	-
北 海 道	-	-	-	-	-	-
札 幌	-	-	-	-	-	-
函 館	-	-	-	-	-	-
旭 川	-	-	-	-	-	-
釧 路	-	-	-	-	-	-
北 見	-	-	-	-	-	-
東 北 管 区	-	-	-	-	-	-
青 森	-	-	-	-	-	-
岩 手	-	-	-	-	-	-
宮 城	-	-	-	-	-	-
秋 田	-	-	-	-	-	-
山 形	-	-	-	-	-	-
福 島	-	-	-	-	-	-
東 京	-	-	-	-	-	-
関 東 管 区	-	-	1	1	-	-
茨 城	-	-	-	-	-	-
栃 木	-	-	-	-	-	-
群 馬	-	-	-	-	-	-
埼 玉	-	-	-	-	-	-
千 葉	-	-	1	1	-	-
神 奈 川	-	-	-	-	-	-
新 潟	-	-	-	-	-	-
山 梨	-	-	-	-	-	-
長 野	-	-	-	-	-	-
静 岡	-	-	-	-	-	-
中 部 管 区	-	-	-	-	-	-
富 山	-	-	-	-	-	-
石 川	-	-	-	-	-	-
福 井	-	-	-	-	-	-
岐 阜	-	-	-	-	-	-
愛 知	-	-	-	-	-	-
三 重	-	-	-	-	-	-
近 畿 管 区	-	-	-	-	-	-
滋 賀	-	-	-	-	-	-
京 都	-	-	-	-	-	-
大 阪	-	-	-	-	-	-
兵 庫	-	-	-	-	-	-
和 歌 山	-	-	-	-	-	-
中 国 管 区	-	-	-	-	-	-
鳥 取	-	-	-	-	-	-
島 根	-	-	-	-	-	-
岡 山	-	-	-	-	-	-
広 島	-	-	-	-	-	-
山 口	-	-	-	-	-	-
四 国 管 区	-	-	-	-	-	-
徳 島	-	-	-	-	-	-
香 川	-	-	-	-	-	-
愛 媛	-	-	-	-	-	-
高 知	-	-	-	-	-	-
九 州 管 区	-	-	-	-	-	-
福 岡	-	-	-	-	-	-
佐 賀	-	-	-	-	-	-
長 崎	-	-	-	-	-	-
熊 本	-	-	-	-	-	-
大 分	-	-	-	-	-	-
宮 崎	-	-	-	-	-	-
鹿 児 島	-	-	-	-	-	-
沖 縄	-	-	-	-	-	-

3 年次別 府県別 罪種別 認知・検挙件数及び検挙人員 (つづき)

F-46 流通食品への毒物の混入等の防止等に関する特別措置法

年次及び 都道府県	認知件数	検 挙 件 数 検 挙 率	検 挙 人 員			
			総 数	うち) 女	うち) 少年	うち) 女
2006 平成18年	-	-	-	-	-	-
2007 19	-	-	-	-	-	-
2008 20	-	-	-	-	-	-
2009 21	-	-	-	-	-	-
2010 22	-	-	-	-	-	-
2011 23	1	-	-	-	-	-
2012 24	-	-	-	-	-	-
2013 25	-	-	-	-	-	-
2014 26	-	-	-	-	-	-
2015 27年	-	-	-	-	-	-
北 海 道	-	-	-	-	-	-
札 幌	-	-	-	-	-	-
函 館	-	-	-	-	-	-
旭 川	-	-	-	-	-	-
釧 路	-	-	-	-	-	-
北 見	-	-	-	-	-	-
北 東 管 区	-	-	-	-	-	-
青 森	-	-	-	-	-	-
岩 手	-	-	-	-	-	-
宮 城	-	-	-	-	-	-
秋 田	-	-	-	-	-	-
山 形	-	-	-	-	-	-
福 島	-	-	-	-	-	-
東 京	-	-	-	-	-	-
関 東 管 区	-	-	-	-	-	-
茨 城	-	-	-	-	-	-
栃 木	-	-	-	-	-	-
群 馬	-	-	-	-	-	-
埼 玉	-	-	-	-	-	-
千 葉	-	-	-	-	-	-
神 奈 川	-	-	-	-	-	-
新 潟	-	-	-	-	-	-
山 梨	-	-	-	-	-	-
長 野	-	-	-	-	-	-
静 岡	-	-	-	-	-	-
中 部 管 区	-	-	-	-	-	-
富 山	-	-	-	-	-	-
石 川	-	-	-	-	-	-
福 井	-	-	-	-	-	-
岐 阜	-	-	-	-	-	-
愛 知	-	-	-	-	-	-
三 重	-	-	-	-	-	-
近 畿 管 区	-	-	-	-	-	-
滋 賀	-	-	-	-	-	-
京 都	-	-	-	-	-	-
大 阪	-	-	-	-	-	-
兵 庫	-	-	-	-	-	-
和 歌 山	-	-	-	-	-	-
中 国 管 区	-	-	-	-	-	-
鳥 取	-	-	-	-	-	-
島 根	-	-	-	-	-	-
岡 山	-	-	-	-	-	-
広 島	-	-	-	-	-	-
山 口	-	-	-	-	-	-
四 国 管 区	-	-	-	-	-	-
徳 島	-	-	-	-	-	-
香 川	-	-	-	-	-	-
愛 媛	-	-	-	-	-	-
高 知	-	-	-	-	-	-
九 州 管 区	-	-	-	-	-	-
福 岡	-	-	-	-	-	-
佐 賀	-	-	-	-	-	-
長 崎	-	-	-	-	-	-
熊 本	-	-	-	-	-	-
大 分	-	-	-	-	-	-
宮 崎	-	-	-	-	-	-
鹿 児 島	-	-	-	-	-	-
沖 縄	-	-	-	-	-	-

3 年次別 府県別 罪種別 認知・検挙件数及び検挙人員 (つづき)

F-48 組織的な犯罪の処罰及び犯罪収益の規制に関する法律

年次及び 都道府県	認知件数	検 挙 件 数 検 挙 率 %		検 挙 人 員			
				総 数	うち) 女	うち) 少年	うち) 女
2006 平成18年	177	96.6	171	79	2	4	-
2007 19	273	89.0	243	55	4	1	1
2008 20	297	97.3	289	68	1	1	-
2009 21	403	95.0	383	88	5	3	-
2010 22	468	91.0	426	57	3	-	-
2011 23	317	106.3	337	55	4	-	-
2012 24	322	94.4	304	53	10	2	1
2013 25	239	99.6	238	81	10	3	1
2014 26	307	92.5	284	86	14	-	-
2015 27年	328	93.0	305	98	14	1	-
北海道	10		12	2	1	-	-
札幌	9		11	2	1	-	-
函館	1		1	-	-	-	-
旭川	-		-	-	-	-	-
釧路	-		-	-	-	-	-
北見	-		-	-	-	-	-
東北管区	14		29	3	-	-	-
青森	3		2	1	-	-	-
岩手	-		7	-	-	-	-
宮城	9		8	1	-	-	-
秋田	1		1	-	-	-	-
山形	1		11	-	-	-	-
福島	-		-	1	-	-	-
関東管区	83		32	19	1	-	-
茨城	9		4	2	-	-	-
栃木	5		2	1	-	-	-
群馬	6		5	2	-	-	-
埼玉	19		18	5	-	-	-
千葉	12		7	2	1	-	-
神奈川	10		27	7	-	-	-
新潟	4		4	-	-	-	-
山梨	2		1	-	-	-	-
長野	-		-	-	-	-	-
静岡	4		7	-	-	-	-
中部管区	35		28	8	-	-	-
富山	2		1	-	-	-	-
石川	3		3	-	-	-	-
福井	5		6	2	-	-	-
岐阜	5		2	-	-	-	-
愛知	14		10	6	-	-	-
三重	6		6	-	-	-	-
近畿管区	48		39	17	6	-	-
滋賀	2		3	1	-	-	-
京都	4		6	3	1	-	-
大阪	21		8	3	1	-	-
兵庫	17		18	9	3	-	-
奈良	1		1	-	-	-	-
和歌山	3		3	1	1	-	-
中国管区	16		22	10	2	-	-
鳥取	6		7	7	1	-	-
島根	3		6	2	1	-	-
岡山	5		5	-	-	-	-
広島	1		3	-	-	-	-
山口	1		1	1	-	-	-
四国管区	8		19	4	-	-	-
徳島	1		11	-	-	-	-
香川	3		5	4	-	-	-
愛媛	1		-	-	-	-	-
高知	3		3	-	-	-	-
九州管区	43		49	16	3	1	-
福岡	19		27	7	-	-	-
佐賀	3		3	1	-	-	-
長崎	1		1	-	-	-	-
熊本	3		4	2	1	-	-
大分	3		2	1	1	-	-
宮崎	1		1	2	1	-	-
鹿児島	1		-	-	-	-	-
沖縄	12		11	3	-	1	-

3 年次別 府県別 罪種別 認知・検挙件数及び検挙人員 (つづき)

刑法犯総数 (交通業過を含む)

年次及び 都道府県	認 知 件 数	検 挙 件 数	検 挙 人 員	
			総 数	うち) 少年
2006 平成18年	2,877,027	1,466,834	1,241,358	145,433
2007 19	2,690,883	1,387,405	1,184,336	132,003
2008 20	2,541,828	1,288,720	1,081,955	116,847
2009 21	2,410,490	1,241,357	1,051,838	114,565
2010 22	2,289,472	1,182,809	1,029,117	109,461
2011 23	2,161,911	1,121,495	986,068	99,473
2012 24	2,036,393	1,070,836	939,826	87,153
2013 25	1,917,929	997,910	884,540	77,821
2014 26	1,487,933	646,338	537,080	58,450
2015 27年	1,106,011	364,526	247,014	40,113
<b>北 海 道</b>	<b>35,530</b>	<b>12,298</b>	<b>8,501</b>	<b>1,075</b>
札 幌	24,808	7,807	5,405	734
函 館	2,413	1,002	667	66
旭 川	3,501	1,593	1,102	124
釧 路	3,641	1,420	978	128
北 見	1,167	476	349	23
<b>東 北 管 区</b>	<b>49,201</b>	<b>19,845</b>	<b>12,679</b>	<b>1,532</b>
青 森	5,498	2,404	1,691	251
岩 手	4,888	2,163	1,434	129
宮 城	17,776	5,893	3,491	439
秋 田	3,164	1,913	1,429	149
山 形	5,051	2,992	1,957	211
福 島	12,824	4,480	2,677	353
<b>東 京</b>	<b>150,253</b>	<b>45,587</b>	<b>35,042</b>	<b>4,559</b>
<b>関 東 管 区</b>	<b>314,340</b>	<b>109,449</b>	<b>71,352</b>	<b>11,405</b>
茨 城	29,162	8,973	5,226	859
栃 木	14,659	6,103	3,132	432
群 馬	16,302	7,958	4,672	517
埼 玉	73,823	19,423	13,645	2,408
千 葉	61,789	17,932	11,309	1,864
神 奈 川	61,947	26,699	18,468	3,128
新 潟	14,996	6,130	4,077	455
山 梨	6,421	1,802	1,263	234
長 野	11,518	4,477	2,801	495
静 岡	23,723	9,952	6,759	1,013
<b>中 部 管 区</b>	<b>128,319</b>	<b>40,948</b>	<b>25,949</b>	<b>3,989</b>
富 山	6,195	2,217	1,546	210
石 川	7,590	3,169	1,765	245
福 井	3,887	1,960	1,291	169
岐 阜	18,393	6,025	3,237	451
愛 知	76,941	22,577	15,684	2,516
三 重	15,313	5,000	2,426	398
<b>近 畿 管 区</b>	<b>246,483</b>	<b>60,321</b>	<b>44,137</b>	<b>7,852</b>
滋 賀	11,351	4,489	2,330	420
京 都	24,282	6,596	5,018	928
大 阪	133,475	24,857	19,600	3,770
兵 庫	59,674	16,339	12,501	1,989
奈 良	10,119	4,442	2,420	393
和 歌 山	7,582	3,598	2,268	352
<b>中 国 管 区</b>	<b>48,354</b>	<b>20,754</b>	<b>14,192</b>	<b>2,592</b>
鳥 取	3,395	1,792	1,037	171
島 根	3,351	1,914	944	140
岡 山	14,781	5,687	3,856	873
広 島	19,096	7,710	5,963	959
山 口	7,731	3,651	2,392	449
<b>四 国 管 区</b>	<b>29,039</b>	<b>12,594</b>	<b>7,455</b>	<b>1,295</b>
徳 島	4,550	2,381	1,175	184
香 川	7,309	3,339	2,214	399
愛 媛	11,487	4,915	2,869	457
高 知	5,693	1,959	1,197	255
<b>九 州 管 区</b>	<b>104,492</b>	<b>42,730</b>	<b>27,707</b>	<b>5,814</b>
福 岡	54,910	19,619	11,245	2,698
佐 賀	5,436	3,477	1,653	298
長 崎	4,983	2,932	2,091	330
熊 本	10,342	4,772	3,411	625
大 分	4,861	2,171	1,646	236
宮 崎	6,673	2,531	1,870	431
鹿 児 島	7,801	3,000	2,473	376
沖 縄	9,486	4,228	3,318	820



3 年次別 府県別 罪種別 認知・検挙件数及び検挙人員 (つづき)

業務上等過失致死傷・危険運転致死傷・自動車運転過失致死傷 (交通業過)

年次及び 都道府県	認 知 件 数	検 挙 件 数	検 挙 人 員	
			総 数	うち) 少年
2006 平成18年	826,177	826,177	857,108	32,616
2007 19	782,047	782,047	818,759	28,779
2008 20	715,328	715,328	742,203	25,881
2009 21	696,658	696,658	718,950	24,283
2010 22	685,453	685,453	706,497	23,615
2011 23	658,960	658,960	680,437	21,777
2012 24	633,226	633,226	652,805	21,705
2013 25	603,789	603,789	622,054	21,352
2014 26	275,770	275,770	285,965	10,089
2015 27年	7,042	7,042	7,659	1,192
北 海 道	73	73	75	9
札 幌	59	59	61	8
函 館	6	6	6	-
旭 川	4	4	4	1
釧 路	-	-	-	-
北 見	4	4	4	-
東北管区	130	130	130	29
青 森	12	12	11	1
岩 手	4	4	4	-
宮 城	34	34	34	10
秋 田	10	10	6	-
山 形	37	37	39	9
福 島	33	33	36	9
東 京	2,071	2,071	2,415	282
関東管区	1,216	1,216	1,285	237
茨 城	77	77	85	11
栃 木	29	29	30	4
群 馬	27	27	28	5
埼 玉	367	367	385	72
千 葉	133	133	145	15
神 奈 川	283	283	283	37
新 潟	26	26	27	6
山 梨	15	15	18	2
長 野	16	16	16	-
静 岡	243	243	268	85
中部管区	738	738	790	94
富 山	80	80	92	1
石 川	5	5	5	3
福 井	7	7	7	-
岐 阜	233	233	247	18
愛 知	278	278	291	62
三 重	135	135	148	10
近畿管区	1,687	1,687	1,802	330
滋 賀	43	43	44	8
京 都	214	214	251	46
大 阪	1,004	1,004	1,037	184
兵 庫	300	300	308	58
奈 良	83	83	112	28
和 歌 山	43	43	50	6
中国管区	440	440	457	52
鳥 取	7	7	7	1
島 根	9	9	9	-
岡 山	75	75	76	25
広 島	319	319	332	18
山 口	30	30	33	8
四国管区	213	213	218	42
徳 島	7	7	7	3
香 川	97	97	97	21
愛 媛	80	80	83	12
高 知	29	29	31	6
九州管区	474	474	487	117
福 岡	247	247	253	65
佐 賀	14	14	14	4
長 崎	18	18	19	3
熊 本	68	68	71	10
大 分	18	18	18	5
宮 崎	41	41	42	14
鹿 児 島	45	45	47	13
沖 縄	23	23	23	3

注 平成26年5月20日から刑法第208条の2及び第211条2項の罪が「自動車の運転により人を死傷させる行為等の処罰に関する法律」に移行された。88(2)表参照

4 年次別 府県別 強盗 手口別 認知・検挙件数及び検挙人員

A-b-(1) 侵入強盗

年次及び 都道府県	認知件数	検 挙 件 数 検 率		検 挙 人 員			
				総 数	うち) 女	うち) 少年	うち) 女
2006 平成18年	1,896	63.3	1,201	1,107	69	77	10
2007 19	1,700	67.1	1,140	968	48	93	7
2008 20	1,649	63.4	1,045	970	48	102	5
2009 21	1,896	64.3	1,220	1,072	46	91	7
2010 22	1,685	64.9	1,094	957	46	106	4
2011 23	1,494	66.6	995	886	47	96	4
2012 24	1,372	68.0	933	803	57	104	8
2013 25	1,254	66.9	839	723	36	62	10
2014 26	1,195	72.6	867	729	29	70	4
2015 27年	790	86.6	684	632	24	68	2
北海道	28		23	22	-	2	-
札幌	18		16	16	-	2	-
函館	6		3	3	-	-	-
旭川	-		-	-	-	-	-
釧路	3		3	2	-	-	-
北見	1		1	1	-	-	-
東北管区	13		11	13	-	2	-
青森	2		2	4	-	1	-
岩手	3		2	2	-	-	-
宮城	2		2	1	-	1	-
秋田	3		2	2	-	-	-
山形	-		-	-	-	-	-
福島	3		3	4	-	-	-
東京	84		81	78	5	3	1
関東管区	259		208	190	5	20	-
茨城	34		24	23	-	4	-
栃木	8		6	10	2	-	-
群馬	15		10	10	-	-	-
埼玉	60		39	33	-	8	-
千葉	41		45	29	-	1	-
神奈川	59		45	42	1	2	-
新潟	8		9	5	-	1	-
山梨	3		4	1	-	-	-
長野	6		7	18	1	2	-
静岡	25		19	19	1	2	-
中部管区	113		88	86	4	11	-
富山	2		3	7	1	1	-
石川	5		5	4	-	-	-
福井	2		3	4	1	-	-
岐阜	18		11	14	-	4	-
愛知	76		60	51	2	5	-
三重	10		6	6	-	1	-
近畿管区	171		145	124	7	14	1
滋賀	6		8	8	-	-	-
京都	14		8	11	2	-	-
大阪	103		88	73	4	7	1
兵庫	34		32	27	1	6	-
奈良	10		6	5	-	1	-
和歌山	4		3	-	-	-	-
中国管区	33		31	34	2	2	-
鳥取	3		3	3	1	-	-
島根	2		1	1	-	-	-
岡山	5		6	6	-	-	-
広島	12		10	13	-	-	-
山口	11		11	11	1	2	-
四国管区	16		15	13	1	3	-
徳島	2		2	2	-	-	-
香川	5		5	7	-	1	-
愛媛	7		7	2	1	-	-
高知	2		1	2	-	2	-
九州管区	73		82	72	-	11	-
福岡	39		47	38	-	8	-
佐賀	3		2	1	-	-	-
長崎	2		2	2	-	-	-
熊本	3		5	5	-	-	-
大分	6		6	6	-	-	-
宮崎	1		1	2	-	-	-
鹿児島	7		8	7	-	-	-
沖縄	12		11	11	-	3	-

4 年次別 府県別 強盗 手口別 認知・検挙件数及び検挙人員 (つづき)

A-b-(2) 住宅強盗

年次及び 都道府県	認知件数	検 挙 件 数 検 挙 率		検 挙 人 員			
				総 数	うち) 女	うち) 少年	うち) 女
2006 平成18年	498	57.2	285	331	15	10	2
2007 19	408	66.4	271	252	10	14	2
2008 20	384	70.3	270	273	16	24	2
2009 21	348	60.9	212	213	12	11	-
2010 22	337	70.0	236	253	13	11	-
2011 23	276	71.4	197	172	8	7	1
2012 24	265	75.1	199	198	18	18	3
2013 25	255	71.4	182	174	7	7	2
2014 26	232	65.1	151	177	14	18	2
2015 27年	190	81.6	155	173	12	10	1
北海道	8		9	8	-	-	-
札幌	7		6	6	-	-	-
函館	-		-	-	-	-	-
旭川	-		-	-	-	-	-
釧路	1		3	2	-	-	-
北見	-		-	-	-	-	-
東北管区	5		3	3	-	1	-
青森	1		1	1	-	-	-
岩手	-		-	-	-	-	-
宮城	2		2	1	-	1	-
秋田	1		-	-	-	-	-
山形	-		-	-	-	-	-
福島	1		-	1	-	-	-
関東管区	32		28	32	5	3	1
茨城	5		4	3	-	-	-
栃木	-		-	1	-	-	-
群馬	2		2	2	-	-	-
埼玉	13		6	6	-	-	-
千葉	15		12	11	-	1	-
神奈川	17		10	10	-	1	-
新潟	1		2	1	-	-	-
山梨	-		-	-	-	-	-
長野	1		2	12	-	1	-
静岡	1		2	2	-	1	-
中部管区	26		15	22	3	-	-
富山	-		-	2	1	-	-
石川	1		2	1	-	-	-
福井	2		3	4	1	-	-
岐阜	4		1	1	-	-	-
愛知	17		8	13	1	-	-
三重	2		1	1	-	-	-
近畿管区	36		33	35	2	-	-
滋賀	1		1	2	-	-	-
京都	4		6	7	1	-	-
大阪	19		17	17	1	-	-
兵庫	10		8	9	-	-	-
奈良	-		-	-	-	-	-
和歌山	2		1	-	-	-	-
中国管区	10		11	14	2	-	-
鳥取	1		1	2	1	-	-
島根	-		-	-	-	-	-
岡山	1		2	2	-	-	-
広島	3		3	4	-	-	-
山口	5		5	6	1	-	-
四国管区	6		4	4	-	1	-
徳島	-		-	-	-	-	-
香川	2		2	3	-	1	-
愛媛	3		2	1	-	-	-
高知	1		-	-	-	-	-
九州管区	12		12	7	-	1	-
福岡	7		7	2	-	-	-
佐賀	-		-	-	-	-	-
長崎	-		-	-	-	-	-
熊本	-		-	-	-	-	-
大分	3		3	3	-	-	-
宮崎	-		-	-	-	-	-
鹿児島	1		1	1	-	-	-
沖縄	1		1	1	-	1	-

4 年次別 府県別 強盗 手口別 認知・検挙件数及び検挙人員 (つづき)

A-b-(3) 金融機関強盗

年次及び 都道府県	認知件数	検 挙 件 数 検 挙 率		検 挙 人 員			
				総 数	うち) 女	うち) 少年	うち) 女
		%					
2006 平成18年	149	71.1	106	108	5	2	-
2007 19	142	85.2	121	95	3	2	-
2008 20	85	83.5	71	77	2	-	-
2009 21	85	85.9	73	74	2	1	-
2010 22	71	78.9	56	44	-	-	-
2011 23	66	84.8	56	47	2	2	1
2012 24	35	85.7	30	31	1	1	-
2013 25	39	76.9	30	26	1	-	-
2014 26	31	90.3	28	27	-	-	-
2015 27年	33	78.8	26	24	2	-	-
北 海 道	-	-	-	-	-	-	-
札 幌	-	-	-	-	-	-	-
函 館	-	-	-	-	-	-	-
旭 川	-	-	-	-	-	-	-
釧 路	-	-	-	-	-	-	-
北 見	-	-	-	-	-	-	-
東北管区	-	-	-	1	-	-	-
青 森	-	-	-	-	-	-	-
岩 手	-	-	-	-	-	-	-
宮 城	-	-	-	-	-	-	-
秋 田	-	-	-	-	-	-	-
山 形	-	-	-	-	-	-	-
福 島	-	-	-	1	-	-	-
東 京	2	-	2	2	-	-	-
関東管区	10	-	6	6	1	-	-
茨 城	-	-	-	-	-	-	-
栃 木	-	-	-	-	-	-	-
群 馬	1	-	1	1	-	-	-
埼 玉	1	-	1	2	-	-	-
千 葉	1	-	-	-	-	-	-
神 奈 川	2	-	1	1	-	-	-
新 潟	-	-	-	-	-	-	-
山 梨	-	-	-	-	-	-	-
長 野	1	-	1	2	1	-	-
静 岡	4	-	2	-	-	-	-
中部管区	9	-	8	6	-	-	-
富 山	1	-	1	1	-	-	-
石 川	-	-	-	-	-	-	-
福 井	-	-	-	-	-	-	-
岐 阜	-	-	-	-	-	-	-
愛 知	7	-	6	4	-	-	-
三 重	1	-	1	1	-	-	-
近畿管区	8	-	7	6	1	-	-
滋 賀	-	-	-	-	-	-	-
京 都	-	-	-	-	-	-	-
大 阪	6	-	6	5	1	-	-
兵 庫	1	-	-	-	-	-	-
和 歌 山	1	-	1	1	-	-	-
中国管区	1	-	1	1	-	-	-
鳥 取	-	-	-	-	-	-	-
島 根	1	-	1	1	-	-	-
岡 山	-	-	-	-	-	-	-
広 島	-	-	-	-	-	-	-
山 口	-	-	-	-	-	-	-
四国管区	1	-	1	1	-	-	-
徳 島	1	-	1	1	-	-	-
香 川	-	-	-	-	-	-	-
愛 媛	-	-	-	-	-	-	-
高 知	-	-	-	-	-	-	-
九州管区	2	-	1	1	-	-	-
福 岡	1	-	-	-	-	-	-
佐 賀	-	-	-	-	-	-	-
長 崎	-	-	-	-	-	-	-
熊 本	-	-	-	-	-	-	-
大 分	1	-	1	1	-	-	-
宮 崎	-	-	-	-	-	-	-
鹿 児 島	-	-	-	-	-	-	-
沖 縄	-	-	-	-	-	-	-

注 「金融機関強盗」とは、金融機関の建物に侵入し、金融機関から金品を強取するものをいう。

4 年次別 府県別 強盗 手口別 認知・検挙件数及び検挙人員 (つづき)

A-b-(4) コンビニ強盗

年次及び 都道府県	認知件数	検 挙 件 数 検 挙 率		検 挙 人 員			
				総 数	うち) 女	うち) 少年	うち) 女
2006 平成18年	610	63.3	386	248	13	23	1
2007 19	544	59.0	321	241	10	39	1
2008 20	611	57.3	350	253	10	25	1
2009 21	898	60.5	543	418	13	51	4
2010 22	724	65.5	474	330	13	37	1
2011 23	631	65.6	414	315	16	50	1
2012 24	627	66.7	418	306	18	42	3
2013 25	590	65.3	385	285	6	24	2
2014 26	607	70.8	430	281	5	28	-
2015 27年	341	92.7	316	249	5	32	1
北海道	13		8	9	-	2	-
札幌	8		7	8	-	2	-
函館	4		1	1	-	-	-
旭川	-		-	-	-	-	-
釧路	1		-	-	-	-	-
北見	-		-	-	-	-	-
東北管区	5		4	5	-	1	-
青森	1		1	2	-	1	-
岩手	2		1	1	-	-	-
宮城	-		-	-	-	-	-
秋田	1		1	1	-	-	-
山形	-		-	-	-	-	-
福島	1		1	1	-	-	-
東京	29		30	21	-	-	-
関東管区	111		106	85	2	13	-
茨城	20		16	17	-	4	-
栃木	5		3	3	1	-	-
群馬	8		5	5	-	-	-
埼玉	24		22	16	-	6	-
千葉	15		25	12	-	-	-
神奈川	23		20	18	1	1	-
新潟	2		5	3	-	1	-
山梨	1		1	1	-	-	-
長野	3		3	3	-	1	-
静岡	10		6	7	-	-	-
中部管区	61		50	38	-	7	-
富山	1		2	4	-	1	-
石川	3		3	3	-	-	-
福井	-		-	-	-	-	-
岐阜	9		5	8	-	4	-
愛知	43		38	22	-	2	-
三重	5		2	1	-	-	-
近畿管区	71		64	45	3	6	1
滋賀	2		4	3	-	-	-
京都	7		2	2	1	-	-
大阪	36		37	27	1	3	1
兵庫	16		15	10	1	3	-
奈良	8		4	3	-	-	-
和歌山	2		2	-	-	-	-
中国管区	19		16	15	-	1	-
鳥取	2		2	1	-	-	-
島根	1		-	-	-	-	-
岡山	3		3	3	-	-	-
広島	8		6	7	-	-	-
山口	5		5	4	-	1	-
四国管区	2		3	1	-	-	-
徳島	-		-	-	-	-	-
香川	-		-	1	-	-	-
愛媛	2		3	-	-	-	-
高知	-		-	-	-	-	-
九州管区	30		35	30	-	2	-
福岡	14		16	13	-	1	-
佐賀	1		1	1	-	-	-
長崎	2		2	2	-	-	-
熊本	1		3	2	-	-	-
大分	2		2	2	-	-	-
宮崎	1		1	2	-	-	-
鹿児島	5		6	5	-	-	-
沖縄	4		4	3	-	1	-

4 年次別 府県別 強盗 手口別 認知・検挙件数及び検挙人員 (つづき)

A-b-(5) その他の店舗強盗

年次及び 都道府県	認知件数	検 挙 件 数 検 挙 率		検 挙 人 員			
				総 数	うち) 女	うち) 少年	うち) 女
2006 平成18年	519	59.7	310	303	24	36	5
2007 19	492	63.8	314	289	20	33	3
2008 20	479	58.9	282	289	12	42	1
2009 21	479	66.2	317	272	11	20	-
2010 22	481	55.7	268	258	15	56	2
2011 23	444	61.9	275	269	19	34	1
2012 24	349	63.9	223	191	10	36	-
2013 25	298	59.1	176	161	11	24	3
2014 26	273	78.8	215	206	8	21	2
2015 27年	159	84.3	134	130	4	23	-
北海道	6		5	3	-	-	-
札幌	3		3	1	-	-	-
函館	1		1	1	-	-	-
旭川	-		-	-	-	-	-
釧路	1		-	-	-	-	-
北見	1		1	1	-	-	-
東北管区	3		4	3	-	-	-
青森	-		-	-	-	-	-
岩手	1		1	1	-	-	-
宮城	-		-	-	-	-	-
秋田	1		1	1	-	-	-
山形	-		-	-	-	-	-
福島	1		2	1	-	-	-
関東管区	12		10	7	-	-	-
茨城	7		3	2	-	-	-
栃木	3		3	6	1	-	-
群馬	4		2	2	-	-	-
埼玉	16		8	7	-	2	-
千葉	9		6	5	-	-	-
神奈川	17		14	12	-	-	-
新潟	2		-	-	-	-	-
山梨	1		2	-	-	-	-
長野	1		1	1	-	-	-
静岡	7		6	7	1	1	-
中部管区	14		13	18	1	4	-
富山	-		-	-	-	-	-
石川	1		-	-	-	-	-
福井	-		-	-	-	-	-
岐阜	4		4	4	-	-	-
愛知	7		7	11	1	3	-
三重	2		2	3	-	1	-
近畿管区	27		22	20	-	7	-
滋賀	2		2	1	-	-	-
京都	3		-	2	-	-	-
大阪	19		14	12	-	3	-
兵庫	2		5	4	-	3	-
奈良	1		1	1	-	1	-
和歌山	-		-	-	-	-	-
中国管区	2		2	3	-	1	-
鳥取	-		-	-	-	-	-
島根	-		-	-	-	-	-
岡山	-		-	-	-	-	-
広島	1		1	2	-	-	-
山口	1		1	1	-	1	-
四国管区	5		5	5	1	-	-
徳島	1		1	1	-	-	-
香川	2		2	3	-	-	-
愛媛	2		2	1	1	-	-
高知	-		-	-	-	-	-
九州管区	23		28	29	-	8	-
福岡	13		19	21	-	7	-
佐賀	1		1	-	-	-	-
長崎	-		-	-	-	-	-
熊本	2		2	2	-	-	-
大分	-		-	-	-	-	-
宮崎	-		-	-	-	-	-
鹿児島	-		-	-	-	-	-
鹿儿岛	7		6	6	-	1	-
沖縄	7		6	6	-	1	-

4 年次別 府県別 強盗 手口別 認知・検挙件数及び検挙人員 (つづき)

A-b-(6) 侵入強盗その他

年次及び 都道府県	認知件数	検 挙 件 数 検 挙 率 %		検 挙 人 員			
				総 数	うち) 少年		うち) 女
					うち) 女	うち) 少年	
2006 平成18年	120	95.0	114	117	12	6	2
2007 19	114	99.1	113	91	5	5	1
2008 20	90	80.0	72	78	8	11	1
2009 21	86	87.2	75	95	8	8	3
2010 22	72	83.3	60	72	5	2	1
2011 23	77	68.8	53	83	2	3	-
2012 24	96	65.6	63	77	10	7	2
2013 25	72	91.7	66	77	11	7	3
2014 26	52	82.7	43	38	2	3	-
2015 27年	67	79.1	53	56	1	3	-
北 海 道	1		1	2	-	-	-
札 幌	-		-	1	-	-	-
函 館	1		1	1	-	-	-
旭 川	-		-	-	-	-	-
釧 路	-		-	-	-	-	-
北 見	-		-	-	-	-	-
北 東 管 区	-		-	1	-	-	-
青 森	-		-	1	-	-	-
岩 手	-		-	-	-	-	-
宮 城	-		-	-	-	-	-
秋 田	-		-	-	-	-	-
山 形	-		-	-	-	-	-
福 島	-		-	-	-	-	-
東 京	9		11	16	-	-	-
東 関 管 区	16		11	9	-	-	-
茨 城	2		1	1	-	-	-
栃 木	-		-	-	-	-	-
群 馬	-		-	-	-	-	-
埼 玉	6		2	2	-	-	-
千 葉	1		2	1	-	-	-
神 奈 川	-		-	1	-	-	-
新 潟	3		2	1	-	-	-
山 梨	1		1	-	-	-	-
長 野	-		-	-	-	-	-
静 岡	3		3	3	-	-	-
中 部 管 区	3		2	2	-	-	-
富 山	-		-	-	-	-	-
石 川	-		-	-	-	-	-
福 井	-		-	-	-	-	-
岐 阜	1		1	1	-	-	-
愛 知	2		1	1	-	-	-
三 重	-		-	-	-	-	-
近 畿 管 区	29		19	18	1	1	-
滋 賀	1		1	2	-	-	-
京 都	-		-	-	-	-	-
大 阪	23		14	12	1	1	-
兵 庫	5		4	4	-	-	-
奈 良	-		-	-	-	-	-
和 歌 山	-		-	-	-	-	-
中 国 管 区	1		1	1	-	-	-
鳥 取	-		-	-	-	-	-
島 根	-		-	-	-	-	-
岡 山	1		1	1	-	-	-
広 島	-		-	-	-	-	-
山 口	-		-	-	-	-	-
四 国 管 区	2		2	2	-	2	-
徳 島	-		-	-	-	-	-
香 川	1		1	-	-	-	-
愛 媛	-		-	-	-	-	-
高 知	1		1	2	-	2	-
九 州 管 区	6		6	5	-	-	-
福 岡	4		5	2	-	-	-
佐 賀	1		-	-	-	-	-
長 崎	-		-	-	-	-	-
熊 本	-		-	1	-	-	-
大 分	-		-	-	-	-	-
宮 崎	-		-	-	-	-	-
鹿 児 島	1		1	1	-	-	-
沖 縄	-		-	1	-	-	-

4 年次別 府県別 強盗 手口別 認知・検挙件数及び検挙人員 (つづき)

A-b-(7) 非侵入強盗

年次及び 都道府県	認知件数	検 挙 件 数 検 率		検 挙 人 員			
				総 数	うち) 女	うち) 少年	うち) 女
2006 平成18年	3,212	57.9	1,860	2,228	185	815	91
2007 19	2,867	57.6	1,650	2,017	164	664	43
2008 20	2,649	59.2	1,567	1,843	148	611	45
2009 21	2,639	64.5	1,703	1,997	172	605	55
2010 22	2,366	60.1	1,422	1,611	130	459	31
2011 23	2,201	63.2	1,390	1,545	111	497	23
2012 24	2,319	67.0	1,553	1,627	129	488	30
2013 25	2,070	67.5	1,397	1,532	154	485	35
2014 26	1,861	69.2	1,287	1,367	102	381	26
2015 27年	1,636	75.2	1,231	1,340	124	333	20
北 海 道	44	38	40	40	4	10	-
札 幌	31	27	29	29	1	6	-
函 館	4	2	2	2	1	-	-
旭 川	3	2	2	2	-	2	-
釧 路	3	3	3	3	2	-	-
北 見	3	4	4	4	-	2	-
東北管区	45	43	46	46	3	6	-
青 森	4	3	2	2	-	-	-
岩 手	2	3	4	4	-	1	-
宮 城	21	21	19	19	2	2	-
秋 田	2	2	4	4	-	1	-
山 形	7	6	7	7	-	-	-
福 島	9	8	10	10	1	2	-
東 京	315	284	287	287	30	37	1
関東管区	463	357	415	415	41	119	11
茨 城	34	26	33	33	2	18	-
栃 木	11	9	11	11	-	-	-
群 馬	14	13	15	15	1	-	-
埼 玉	154	120	130	130	12	46	4
千 葉	93	67	87	87	10	17	3
神 奈 川	100	75	84	84	6	27	2
新 潟	10	9	9	9	3	3	2
山 梨	8	8	7	7	2	2	-
長 野	10	6	7	7	-	2	-
静 岡	29	24	32	32	5	4	-
中部管区	147	97	108	108	10	28	3
富 山	2	1	2	2	-	-	-
石 川	3	3	3	3	-	-	-
福 井	3	3	4	4	1	-	-
岐 阜	18	14	14	14	-	2	-
愛 知	115	69	75	75	8	21	3
三 重	6	7	10	10	1	5	-
近畿管区	456	254	270	270	24	78	3
滋 賀	6	4	7	7	-	-	-
京 都	27	17	27	27	3	5	-
大 阪	297	154	151	151	9	50	2
兵 庫	117	72	78	78	12	21	1
奈 良	5	3	1	1	-	-	-
和 歌 山	4	4	6	6	-	2	-
中国管区	50	47	58	58	4	15	-
鳥 取	2	1	3	3	-	-	-
島 根	-	-	-	-	-	-	-
岡 山	13	12	11	11	-	5	-
広 島	32	29	34	34	4	5	-
山 口	3	5	10	10	-	5	-
四国管区	26	24	28	28	3	8	2
徳 島	2	2	2	2	-	-	-
香 川	8	6	5	5	-	3	-
愛 媛	10	10	13	13	2	4	2
高 知	6	6	8	8	1	1	-
九州管区	90	87	88	88	5	32	-
福 岡	55	49	48	48	3	26	-
佐 賀	6	7	8	8	-	1	-
長 崎	1	1	1	1	-	-	-
熊 本	10	10	13	13	1	3	-
大 分	3	5	3	3	-	-	-
宮 崎	-	-	-	-	-	-	-
鹿 児 島	2	2	2	2	-	1	-
沖 縄	13	13	13	13	1	1	-



4 年次別 府県別 強盗 手口別 認知・検挙件数及び検挙人員 (つづき)

A-b-(8) 途中強盗

年次及び 都道府県	認知件数	検 挙 件 数 検 挙 率		検 挙 人 員			
				総 数	うち) 女	うち) 少年	うち) 女
		%					
2006 平成18年	53	54.7	29	54	4	6	-
2007 19	27	70.4	19	42	-	4	-
2008 20	35	48.6	17	24	2	2	1
2009 21	35	60.0	21	31	2	2	-
2010 22	24	95.8	23	32	2	1	-
2011 23	17	70.6	12	12	-	-	-
2012 24	20	60.0	12	10	-	-	-
2013 25	20	60.0	12	14	-	1	-
2014 26	12	33.3	4	5	-	2	-
2015 27年	7	128.6	9	11	-	2	-
北 海 道	-	-	-	-	-	-	-
札 幌	-	-	-	-	-	-	-
函 館	-	-	-	-	-	-	-
旭 川	-	-	-	-	-	-	-
釧 路	-	-	-	-	-	-	-
北 見	-	-	-	-	-	-	-
東 北 管 区	-	-	-	-	-	-	-
青 森	-	-	-	-	-	-	-
岩 手	-	-	-	-	-	-	-
宮 城	-	-	-	-	-	-	-
秋 田	-	-	-	-	-	-	-
山 形	-	-	-	-	-	-	-
福 島	-	-	-	-	-	-	-
東 京	1	-	2	1	-	1	-
関 東 管 区	3	-	2	4	-	-	-
茨 城	1	-	1	1	-	-	-
栃 木	-	-	-	-	-	-	-
群 馬	-	-	-	-	-	-	-
埼 玉	-	-	-	-	-	-	-
千 葉	-	-	1	3	-	-	-
神 奈 川	2	-	-	-	-	-	-
新 潟	-	-	-	-	-	-	-
山 梨	-	-	-	-	-	-	-
長 野	-	-	-	-	-	-	-
静 岡	-	-	-	-	-	-	-
中 部 管 区	1	-	1	1	-	-	-
富 山	-	-	-	-	-	-	-
石 川	-	-	-	-	-	-	-
福 井	1	-	1	1	-	-	-
岐 阜	-	-	-	-	-	-	-
愛 知	-	-	-	-	-	-	-
三 重	-	-	-	-	-	-	-
近 畿 管 区	1	-	1	1	-	-	-
滋 賀	-	-	-	-	-	-	-
京 都	-	-	-	-	-	-	-
大 阪	-	-	-	-	-	-	-
兵 庫	1	-	1	1	-	-	-
奈 良	-	-	-	-	-	-	-
和 歌 山	-	-	-	-	-	-	-
中 国 管 区	1	-	1	2	-	1	-
鳥 取	-	-	-	-	-	-	-
島 根	-	-	-	-	-	-	-
岡 山	-	-	-	1	-	1	-
広 島	-	-	-	-	-	-	-
山 口	1	-	1	1	-	-	-
四 国 管 区	-	-	-	-	-	-	-
徳 島	-	-	-	-	-	-	-
香 川	-	-	-	-	-	-	-
愛 媛	-	-	-	-	-	-	-
高 知	-	-	-	-	-	-	-
九 州 管 区	-	-	2	2	-	-	-
福 岡	-	-	2	2	-	-	-
佐 賀	-	-	-	-	-	-	-
長 崎	-	-	-	-	-	-	-
熊 本	-	-	-	-	-	-	-
大 分	-	-	-	-	-	-	-
宮 崎	-	-	-	-	-	-	-
鹿 児 島	-	-	-	-	-	-	-
沖 縄	-	-	-	-	-	-	-

注 「途中強盗」とは、金品を輸送中の者又は銀行等に預金に行く者若しくは銀行等から払戻しを受けて帰る途中の者の情を知ったうえで金品を強取するものをいう。

4 年次別 府県別 強盗 手口別 認知・検挙件数及び検挙人員 (つづき)

A-b-(9) 自動車強盗

年次及び 都道府県	認知件数	検 挙 件 数 検 挙 率		検 挙 人 員			
				総 数	うち) 女	うち) 少年	うち) 女
2006 平成18年	276	67.8	187	189	3	21	1
2007 19	252	67.5	170	188	4	31	1
2008 20	258	68.6	177	170	5	33	1
2009 21	227	68.7	156	144	3	12	1
2010 22	166	75.3	125	139	5	19	2
2011 23	168	76.2	128	118	4	3	1
2012 24	175	83.4	146	142	4	12	-
2013 25	125	85.6	107	118	5	5	-
2014 26	134	82.8	111	111	2	5	-
2015 27年	132	93.9	124	141	6	13	1
北海道	2		2	2	-	-	-
札幌	2		2	2	-	-	-
函館	-		-	-	-	-	-
旭川	-		-	-	-	-	-
釧路	-		-	-	-	-	-
北見	-		-	-	-	-	-
東北管区	3		4	4	1	1	-
青森	1		1	1	-	-	-
岩手	-		-	-	-	-	-
宮城	-		1	-	-	-	-
秋田	1		1	1	-	-	-
山形	-		-	-	-	-	-
福島	1		1	2	1	1	-
関東管区	45		45	47	2	-	-
茨城	5		4	2	-	2	-
栃木	2		2	2	-	-	-
群馬	-		-	-	-	-	-
埼玉	2		3	4	-	-	-
千葉	11		10	10	-	-	-
神奈川	11		11	14	-	1	-
新潟	-		1	1	-	-	-
山梨	-		-	-	-	-	-
長野	-		-	-	-	-	-
静岡	1		1	4	-	-	-
中部管区	12		8	12	1	4	1
富山	1		-	-	-	-	-
石川	1		1	1	-	-	-
福井	-		-	-	-	-	-
岐阜	1		1	1	-	-	-
愛知	9		6	10	1	4	1
三重	-		-	-	-	-	-
近畿管区	21		16	21	1	4	-
滋賀	1		1	1	-	-	-
京都	-		-	-	-	-	-
大阪	16		12	15	1	2	-
兵庫	3		2	4	-	2	-
奈良	1		-	-	-	-	-
和歌山	-		1	1	-	-	-
中国管区	7		6	6	-	-	-
鳥取	-		-	-	-	-	-
島根	-		-	-	-	-	-
岡山	-		-	-	-	-	-
広島	6		5	5	-	-	-
山口	1		1	1	-	-	-
四国管区	-		-	-	-	-	-
徳島	-		-	-	-	-	-
香川	-		-	-	-	-	-
愛媛	-		-	-	-	-	-
高知	-		-	-	-	-	-
九州管区	10		11	12	1	1	-
福岡	1		2	2	1	-	-
佐賀	-		-	-	-	-	-
長崎	-		-	-	-	-	-
熊本	1		1	1	-	-	-
大分	2		2	2	-	-	-
宮崎	-		-	-	-	-	-
鹿児島	-		-	-	-	-	-
沖縄	6		6	7	-	1	-

注 「自動車強盗」とは、自動車に乗車中の者から自動車又は金品を強取するものをいう。

4 年次別 府県別 強盗 手口別 認知・検挙件数及び検挙人員 (つづき)

A-b-(9)-1 タクシー強盗

年次及び 都道府県	認知件数	検 挙 件 数 検 挙 率		検 挙 人 員			
				総 数	うち) 女	うち) 少年	うち) 女
		%					
2006 平成18年	184	64.1	118	101	1	13	-
2007 19	187	63.6	119	121	2	18	-
2008 20	196	64.8	127	115	2	21	-
2009 21	159	81.1	129	117	2	11	1
2010 22	117	74.4	87	98	3	11	-
2011 23	123	79.7	98	92	3	3	1
2012 24	116	86.2	100	98	4	11	-
2013 25	81	88.9	72	73	4	-	-
2014 26	98	84.7	83	84	2	5	-
2015 27年	97	90.7	88	95	3	5	-
北 海 道	2		2	2	-	-	-
札 幌	2		2	2	-	-	-
函 館	-		-	-	-	-	-
旭 川	-		-	-	-	-	-
釧 路	-		-	-	-	-	-
北 見	-		-	-	-	-	-
東 北 管 区	3		4	4	1	1	-
青 森	1		1	1	-	-	-
岩 手	-		-	-	-	-	-
宮 城	-		1	-	-	-	-
秋 田	1		1	1	-	-	-
山 形	-		-	-	-	-	-
福 島	1		1	2	1	1	-
東 京	36		38	40	2	-	-
関 東 管 区	18		16	18	-	1	-
茨 城	-		-	-	-	-	-
栃 木	-		-	-	-	-	-
群 馬	-		-	-	-	-	-
埼 玉	1		1	1	-	-	-
千 葉	8		6	7	-	-	-
神 奈 川	9		9	10	-	1	-
新 潟	-		-	-	-	-	-
山 梨	-		-	-	-	-	-
長 野	-		-	-	-	-	-
静 岡	-		-	-	-	-	-
中 部 管 区	9		5	5	-	-	-
富 山	1		-	-	-	-	-
石 川	-		-	-	-	-	-
福 井	-		-	-	-	-	-
岐 阜	-		-	-	-	-	-
愛 知	8		5	5	-	-	-
三 重	-		-	-	-	-	-
近 畿 管 区	16		10	12	-	2	-
滋 賀	1		1	1	-	-	-
京 都	-		-	-	-	-	-
大 阪	12		8	8	-	-	-
兵 庫	2		1	3	-	2	-
奈 良	1		-	-	-	-	-
和 歌 山	-		-	-	-	-	-
中 国 管 区	5		5	5	-	-	-
鳥 取	-		-	-	-	-	-
島 根	-		-	-	-	-	-
岡 山	-		-	-	-	-	-
広 島	4		4	4	-	-	-
山 口	1		1	1	-	-	-
四 国 管 区	-		-	-	-	-	-
徳 島	-		-	-	-	-	-
香 川	-		-	-	-	-	-
愛 媛	-		-	-	-	-	-
高 知	-		-	-	-	-	-
九 州 管 区	8		8	9	-	1	-
福 岡	1		1	1	-	-	-
佐 賀	-		-	-	-	-	-
長 崎	-		-	-	-	-	-
熊 本	1		1	1	-	-	-
大 分	1		1	1	-	-	-
宮 崎	-		-	-	-	-	-
鹿 児 島	-		-	-	-	-	-
沖 縄	5		5	6	-	1	-

4 年次別 府県別 強盗 手口別 認知・検挙件数及び検挙人員 (つづき)

A-b-(9)-2 その他の自動車強盗

年次及び 都道府県	認知件数	検 挙 件 数 検 挙 率		検 挙 人 員			
				総 数	うち) 女	うち) 少年	うち) 女
2006 平成18年	92	75.0	69	88	2	8	1
2007 19	65	78.5	51	67	2	13	1
2008 20	62	80.6	50	55	3	12	1
2009 21	68	39.7	27	27	1	1	-
2010 22	49	77.6	38	41	2	8	2
2011 23	45	66.7	30	26	1	-	-
2012 24	59	78.0	46	44	-	1	-
2013 25	44	79.5	35	45	1	5	-
2014 26	36	77.8	28	27	-	-	-
2015 27年	35	102.9	36	46	3	8	1
北 海 道	-	-	-	-	-	-	-
札 幌	-	-	-	-	-	-	-
函 館	-	-	-	-	-	-	-
旭 川	-	-	-	-	-	-	-
釧 路	-	-	-	-	-	-	-
北 見	-	-	-	-	-	-	-
東 北 管 区	-	-	-	-	-	-	-
青 森	-	-	-	-	-	-	-
岩 手	-	-	-	-	-	-	-
宮 城	-	-	-	-	-	-	-
秋 田	-	-	-	-	-	-	-
山 形	-	-	-	-	-	-	-
福 島	-	-	-	-	-	-	-
東 京	9	-	7	7	-	-	-
関 東 管 区	14	-	16	19	-	2	-
茨 城	5	-	4	2	-	2	-
栃 木	2	-	2	2	-	-	-
群 馬	-	-	-	-	-	-	-
埼 玉	1	-	2	3	-	-	-
千 葉	3	-	4	3	-	-	-
神 奈 川	2	-	2	4	-	-	-
新 潟	-	-	1	1	-	-	-
山 梨	-	-	-	-	-	-	-
長 野	-	-	-	-	-	-	-
静 岡	1	-	1	4	-	-	-
中 部 管 区	3	-	3	7	1	4	1
富 山	-	-	-	-	-	-	-
石 川	1	-	1	1	-	-	-
福 井	-	-	-	-	-	-	-
岐 阜	1	-	1	1	-	-	-
愛 知	1	-	1	5	1	4	1
三 重	-	-	-	-	-	-	-
近 畿 管 区	5	-	6	9	1	2	-
滋 賀	-	-	-	-	-	-	-
京 都	-	-	-	-	-	-	-
大 阪	4	-	4	7	1	2	-
兵 庫	1	-	1	1	-	-	-
奈 良	-	-	-	-	-	-	-
和 歌 山	-	-	1	1	-	-	-
中 国 管 区	2	-	1	1	-	-	-
鳥 取	-	-	-	-	-	-	-
島 根	-	-	-	-	-	-	-
岡 山	-	-	-	-	-	-	-
広 島	2	-	1	1	-	-	-
山 口	-	-	-	-	-	-	-
四 国 管 区	-	-	-	-	-	-	-
徳 島	-	-	-	-	-	-	-
香 川	-	-	-	-	-	-	-
愛 媛	-	-	-	-	-	-	-
高 知	-	-	-	-	-	-	-
九 州 管 区	2	-	3	3	1	-	-
福 岡	-	-	1	1	1	-	-
佐 賀	-	-	-	-	-	-	-
長 崎	-	-	-	-	-	-	-
熊 本	-	-	-	-	-	-	-
大 分	1	-	1	1	-	-	-
宮 崎	-	-	-	-	-	-	-
鹿 児 島	-	-	-	-	-	-	-
沖 縄	1	-	1	1	-	-	-

4 年次別 府県別 強盗 手口別 認知・検挙件数及び検挙人員 (つづき)

A-b-(10) 路上強盗

年次及び 都道府県	認知件数	検 挙 件 数 検 挙 率	%	検 挙 人 員			
				総 数	うち) 女	うち) 少年	うち) 女
2006 平成18年	1,759	44.8	788	1,053	56	553	45
2007 19	1,537	40.4	621	855	38	431	17
2008 20	1,449	43.1	625	869	41	425	20
2009 21	1,380	48.2	665	886	39	431	25
2010 22	1,231	40.7	501	593	25	270	11
2011 23	1,122	45.4	509	672	28	326	14
2012 24	1,150	48.6	559	626	18	302	14
2013 25	1,022	49.4	505	636	26	324	15
2014 26	872	49.1	428	502	15	223	9
2015 27年	708	56.5	400	468	12	209	5
北海道	14		11	14	-	8	-
札幌	10		9	11	-	5	-
函館	2		-	-	-	-	-
旭川	2		1	1	-	1	-
釧路	-		-	-	-	-	-
北見	-		1	2	-	2	-
東北管区	12		10	12	1	3	-
青森	2		1	-	-	-	-
岩手	1		1	2	-	1	-
宮城	5		5	6	1	-	-
秋田	1		1	3	-	1	-
山形	1		1	-	-	-	-
福島	2		1	1	-	1	-
東京	86		66	69	3	27	1
関東管区	200		114	141	7	74	4
茨城	15		7	14	-	10	-
栃木	4		3	6	-	-	-
群馬	4		4	7	-	-	-
埼玉	65		42	38	1	28	1
千葉	42		17	26	3	10	2
神奈川	51		30	36	1	19	-
新潟	3		2	2	1	2	1
山梨	4		3	2	1	1	-
長野	6		2	3	-	1	-
静岡	6		4	7	-	3	-
中部管区	80		39	37	-	12	-
富山	1		-	1	-	-	-
石川	-		-	-	-	-	-
福井	-		-	-	-	-	-
岐阜	14		11	11	-	2	-
愛知	63		23	18	-	6	-
三重	2		5	7	-	4	-
近畿管区	254		100	110	1	43	-
滋賀	4		2	1	-	-	-
京都	15		7	10	-	3	-
大阪	181		71	72	1	30	-
兵庫	52		20	27	-	10	-
奈良	1		-	-	-	-	-
和歌山	1		-	-	-	-	-
中国管区	14		15	23	-	12	-
鳥取	-		-	-	-	-	-
島根	-		-	-	-	-	-
岡山	3		3	4	-	2	-
広島	10		9	12	-	5	-
山口	1		3	7	-	5	-
四国管区	8		9	11	-	3	-
徳島	-		-	-	-	-	-
香川	2		2	2	-	2	-
愛媛	2		3	3	-	-	-
高知	4		4	6	-	1	-
九州管区	40		36	51	-	27	-
福岡	29		23	32	-	23	-
佐賀	2		3	5	-	-	-
長崎	-		-	1	-	-	-
熊本	4		4	8	-	3	-
大分	1		3	1	-	-	-
宮崎	-		-	-	-	-	-
鹿児島	2		1	2	-	1	-
沖縄	2		2	2	-	-	-

4 年次別 府県別 強盗 手口別 認知・検挙件数及び検挙人員 (つづき)

A-b-(11) 非侵入強盗その他

年次及び 都道府県	認知件数	検 挙 件 数 検 挙 率	検 挙 人 員				
			総 数	うち) 女	うち) 少年	うち) 女	
2006 平成18年	1,124	76.2	856	932	122	235	45
2007 19	1,051	79.9	840	932	122	198	25
2008 20	907	82.5	748	780	100	151	23
2009 21	997	86.4	861	936	128	160	29
2010 22	945	81.8	773	847	98	169	18
2011 23	894	82.9	741	743	79	168	8
2012 24	974	85.8	836	849	107	174	16
2013 25	903	85.6	773	764	123	155	20
2014 26	843	88.3	744	749	85	151	17
2015 27年	789	88.5	698	720	106	109	14
北海道	28		25	24	4	2	-
札幌	19		16	16	1	1	-
函館	2		2	2	1	-	-
旭川	1		1	1	-	1	-
釧路	3		3	3	2	-	-
北見	3		3	2	-	-	-
東北管区	30		29	30	1	2	-
青森	1		1	1	-	-	-
岩手	1		2	2	-	-	-
宮城	16		15	13	1	2	-
秋田	-		-	-	-	-	-
山形	6		5	7	-	-	-
福島	6		6	7	-	-	-
関東管区	183		171	170	25	9	-
茨城	13		14	16	2	6	-
栃木	5		4	3	-	-	-
群馬	10		9	8	1	-	-
埼玉	87		75	88	11	18	3
千葉	40		39	48	7	7	1
神奈川	36		34	34	5	7	2
新潟	7		6	6	2	1	1
山梨	4		5	5	1	1	-
長野	4		4	4	-	1	-
静岡	22		19	21	5	1	-
中部管区	54		49	58	9	12	2
富山	-		1	1	-	-	-
石川	2		2	2	-	-	-
福井	2		2	3	1	-	-
岐阜	3		2	2	-	-	-
愛知	43		40	47	7	11	2
三重	4		2	3	1	1	-
近畿管区	180		137	138	22	31	3
滋賀	1		1	5	-	-	-
京都	12		10	17	3	2	-
大阪	100		71	64	7	18	2
兵庫	61		49	46	12	9	1
奈良	3		3	1	-	-	-
和歌山	3		3	5	-	2	-
中国管区	28		25	27	4	2	-
鳥取	2		1	3	-	-	-
島根	-		-	-	-	-	-
岡山	10		9	6	-	2	-
広島	16		15	17	4	-	-
山口	-		-	1	-	-	-
四国管区	18		15	17	3	5	2
徳島	2		2	2	-	-	-
香川	6		4	3	-	1	-
愛媛	8		7	10	2	4	2
高知	2		2	2	1	-	-
九州管区	40		38	23	4	4	-
福岡	25		22	12	2	3	-
佐賀	4		4	3	-	1	-
長崎	1		1	-	-	-	-
熊本	5		5	4	1	-	-
大分	-		-	-	-	-	-
宮崎	-		-	-	-	-	-
鹿児島	-		-	-	-	-	-
鹿儿岛	1		1	-	-	-	-
沖縄	5		5	4	1	-	-

5 年次別 府県別 窃盗 手口別 認知・検挙件数及び検挙人員

C-a 侵入盗

年次及び 都道府県	認知件数	検 挙 件 数 検 挙 率		検 挙 人 員			
				総 数	うち) 女	うち) 少年	うち) 女
		%					
2006 平成18年	205,463	49.1	100,824	12,434	1,104	2,582	188
2007 19	175,728	54.8	96,266	12,037	1,100	2,387	174
2008 20	155,270	56.1	87,047	11,079	1,011	2,114	153
2009 21	148,771	54.8	81,545	10,852	962	2,209	157
2010 22	136,749	51.4	70,307	10,766	976	2,063	134
2011 23	126,382	51.6	65,270	10,586	887	2,057	101
2012 24	115,328	54.0	62,298	9,719	834	1,645	89
2013 25	107,313	50.2	53,914	9,063	763	1,501	114
2014 26	93,566	54.0	50,500	8,231	636	1,264	78
2015 27年	86,373	54.2	46,786	7,820	584	1,112	59
北 海 道	3,534		1,664	346	31	55	4
札 幌	2,434		1,104	187	13	28	1
函 館	322		150	37	6	3	-
旭 川	360		179	51	4	8	-
釧 路	317		167	46	6	11	3
北 見	101		64	25	2	5	-
東北管区	5,098		2,999	545	36	54	2
青 森	465		423	121	8	11	-
岩 手	445		333	79	5	3	-
宮 城	1,924		841	158	12	28	2
秋 田	251		156	50	3	2	-
山 形	426		390	53	2	5	-
福 島	1,587		856	84	6	5	-
東 京	6,324		6,111	868	83	81	8
関東管区	28,021		13,853	1,705	98	252	15
茨 城	4,088		1,712	146	8	32	3
栃 木	1,520		799	65	3	6	-
群 馬	1,748		1,045	156	8	13	1
埼 玉	5,246		2,995	385	29	46	2
千 葉	5,615		2,442	237	16	40	4
神 奈 川	4,506		2,431	348	14	54	4
新 潟	1,422		710	108	7	17	1
山 梨	822		285	41	1	5	-
長 野	1,087		466	88	2	19	-
静 岡	1,967		968	131	10	20	-
中部管区	13,787		5,627	820	43	91	3
富 山	564		203	50	1	8	-
石 川	933		570	110	4	17	1
福 井	427		244	76	5	13	-
岐 阜	1,936		807	88	3	7	1
愛 知	8,157		2,676	385	24	35	1
三 重	1,770		1,127	111	6	11	-
近畿管区	13,102		5,249	1,515	180	208	19
滋 賀	804		573	97	7	17	1
京 都	1,106		543	163	20	27	1
大 阪	5,891		1,603	621	93	61	7
兵 庫	3,815		1,593	390	46	58	8
奈 良	706		311	77	1	9	-
和 歌 山	780		626	167	13	36	2
中国管区	3,505		2,217	526	28	97	3
鳥 取	290		178	42	2	7	1
島 根	310		275	43	4	3	2
岡 山	1,227		718	132	3	33	-
広 島	1,102		694	157	10	15	-
山 口	576		352	152	9	39	-
四国管区	2,810		2,233	446	40	76	3
徳 島	371		370	44	2	9	-
香 川	542		332	77	10	14	2
愛 媛	1,293		1,088	252	23	49	1
高 知	604		443	73	5	4	-
九州管区	10,192		6,833	1,049	45	198	2
福 岡	6,251		4,528	376	11	38	-
佐 賀	405		351	53	1	5	-
長 崎	358		199	49	3	9	1
熊 本	808		622	142	8	27	-
大 分	388		307	91	-	19	-
宮 崎	554		292	66	3	18	-
鹿 児 島	756		226	97	5	12	-
沖 縄	672		308	175	14	70	1

5 年次別 府県別 窃盗 手口別 認知・検挙件数及び検挙人員 (つづき)

C-a-(1) 空き巣

年次及び 都道府県	認知件数	検 挙 件 数		検 挙 人 員			
		検 検	率	総 数	うち) 女	うち) 少年	うち) 女
		%					
2006 平成18年	91,461	47.1	43,106	3,403	348	438	32
2007 19	76,894	53.2	40,893	3,120	340	409	33
2008 20	67,526	55.4	37,432	2,900	330	367	31
2009 21	59,350	58.1	34,466	2,973	301	407	29
2010 22	54,536	52.0	28,364	2,927	281	416	20
2011 23	46,899	53.9	25,282	2,740	249	368	26
2012 24	43,661	51.4	22,459	2,552	233	333	16
2013 25	40,716	47.9	19,504	2,383	232	308	22
2014 26	34,171	50.5	17,271	2,246	221	250	18
2015 27年	31,430	52.9	16,638	2,089	190	218	14
北 海 道	1,080		381	91	15	10	-
札 幌	702		233	51	7	4	-
函 館	137		77	14	5	3	-
旭 川	118		44	14	1	2	-
釧 路	97		12	6	1	-	-
北 見	26		15	6	1	1	-
東北管区	1,606		915	129	9	13	1
青 森	101		160	30	3	6	-
岩 手	75		66	19	2	-	-
宮 城	665		227	38	2	5	1
秋 田	58		26	11	1	1	-
山 形	126		105	9	-	-	-
福 島	581		331	22	1	1	-
東 京	2,565		2,809	279	34	23	5
関東管区	10,235		4,842	500	36	60	4
茨 城	1,521		587	48	3	6	2
栃 木	463		172	17	1	-	-
群 馬	588		332	46	6	6	-
埼 玉	2,050		1,231	118	10	14	1
千 葉	2,057		684	57	6	6	-
神 奈 川	1,824		897	102	2	12	1
新 潟	575		395	27	3	2	-
山 梨	231		84	16	-	1	-
長 野	289		136	22	-	6	-
静 岡	637		324	47	5	7	-
中部管区	5,764		2,416	230	14	14	-
富 山	190		96	15	1	-	-
石 川	295		232	24	-	2	-
福 井	119		53	10	1	3	-
岐 阜	822		286	26	-	-	-
愛 知	3,678		1,323	128	11	9	-
三 重	660		426	27	1	-	-
近畿管区	4,765		1,669	341	46	30	2
滋 賀	260		148	12	-	-	-
京 都	433		169	42	7	3	-
大 阪	2,062		576	135	19	16	-
兵 庫	1,532		464	105	15	6	2
奈 良	250		87	18	-	3	-
和 歌 山	228		225	29	5	2	-
中国管区	1,145		571	135	10	17	1
鳥 取	103		66	9	-	1	-
島 根	65		37	8	1	1	1
岡 山	345		170	32	2	5	-
広 島	449		175	43	5	2	-
山 口	183		123	43	2	8	-
四国管区	671		492	95	12	16	1
徳 島	104		131	10	2	1	-
香 川	214		141	21	4	3	1
愛 媛	258		138	52	5	11	-
高 知	95		82	12	1	1	-
九州管区	3,599		2,543	289	14	35	-
福 岡	2,225		1,645	125	4	6	-
佐 賀	101		101	14	1	-	-
長 崎	127		72	17	2	5	-
熊 本	324		365	39	4	6	-
大 分	124		59	21	-	2	-
宮 崎	198		166	19	2	5	-
児 島	351		66	28	1	4	-
沖 縄	149		69	26	-	7	-



5 年次別 府県別 窃盗 手口別 認知・検挙件数及び検挙人員 (つづき)

C-a-(2) 忍込み

年次及び 都道府県	認知件数	検 挙 件 数		検 挙 人 員			
		検 検	率	総 数	うち) 女	うち) 少年	うち) 女
		%					
2006 平成18年	22,442	58.6	13,143	810	45	169	10
2007 19	21,154	53.6	11,344	784	50	147	3
2008 20	18,827	53.6	10,098	726	26	154	4
2009 21	17,465	66.5	11,617	642	33	116	9
2010 22	16,184	60.1	9,732	615	29	103	4
2011 23	16,409	53.5	8,773	678	32	168	10
2012 24	13,649	61.0	8,320	673	31	134	9
2013 25	13,790	51.4	7,083	600	32	93	4
2014 26	11,188	56.7	6,340	554	21	86	2
2015 27年	12,251	61.5	7,538	499	22	75	2
北 海 道	366		104	12	-	-	-
札 幌	252		59	6	-	-	-
函 館	61		13	2	-	-	-
旭 川	20		8	-	-	-	-
釧 路	11		5	2	-	-	-
北 見	22		19	2	-	-	-
東北管区	750		491	51	2	7	-
青 森	44		23	2	-	-	-
岩 手	54		47	10	1	1	-
宮 城	408		239	25	1	5	-
秋 田	8		9	4	-	1	-
山 形	75		36	3	-	-	-
福 島	161		137	7	-	-	-
東 京	494		550	53	5	3	-
関東管区	4,178		2,712	112	2	14	-
茨 城	705		271	7	-	1	-
栃 木	237		146	5	-	1	-
群 馬	207		180	9	-	-	-
埼 玉	658		451	28	1	2	-
千 葉	984		964	25	-	7	-
神 奈 川	470		319	18	-	1	-
新 潟	253		92	6	-	1	-
山 梨	212		118	4	-	1	-
長 野	88		20	1	-	-	-
静 岡	364		151	9	1	-	-
中部管区	1,901		575	47	4	14	1
富 山	66		12	5	-	2	-
石 川	175		62	4	-	-	-
福 井	38		42	4	-	1	-
岐 阜	356		152	1	-	-	-
愛 知	1,001		249	26	3	8	1
三 重	265		58	7	1	3	-
近畿管区	1,525		597	95	6	18	1
滋 賀	151		81	11	-	2	-
京 都	177		138	11	2	2	-
大 阪	620		172	28	3	4	1
兵 庫	423		149	30	1	6	-
奈 良	68		23	5	-	2	-
和 歌 山	86		34	10	-	2	-
中国管区	592		377	33	-	4	-
鳥 取	40		26	2	-	-	-
島 根	23		24	5	-	-	-
岡 山	294		212	11	-	3	-
広 島	154		95	9	-	-	-
山 口	81		20	6	-	1	-
四国管区	538		456	26	1	4	-
徳 島	32		16	3	-	-	-
香 川	91		35	-	-	-	-
愛 媛	298		301	14	-	3	-
高 知	117		104	9	1	1	-
九州管区	1,907		1,676	70	2	11	-
福 岡	1,465		1,326	17	-	1	-
佐 賀	81		78	4	-	-	-
長 崎	31		33	2	-	-	-
熊 本	86		17	8	1	2	-
大 分	61		129	12	-	-	-
宮 崎	66		15	3	-	-	-
鹿 児 島	29		10	4	-	-	-
沖 縄	88		68	20	1	8	-

5 年次別 府県別 窃盗 手口別 認知・検挙件数及び検挙人員 (つづき)

C-a-(3) 居空き

年次及び 都道府県	認知件数	検 挙 件 数		検 挙 人 員			
		検 率	率	総 数	うち) 女	うち) 少年	うち) 女
2006 平成18年	6,120	40.3	2,468	617	89	101	8
2007 19	5,442	41.4	2,254	558	90	91	9
2008 20	4,842	42.8	2,070	556	97	97	10
2009 21	4,788	43.3	2,074	555	89	128	9
2010 22	3,932	45.4	1,784	530	94	97	8
2011 23	3,700	40.3	1,491	512	72	87	8
2012 24	3,702	46.2	1,712	446	68	67	2
2013 25	3,315	39.0	1,293	398	53	68	7
2014 26	2,761	45.1	1,246	318	48	47	2
2015 27年	2,410	48.5	1,170	368	60	47	4
北 海 道	35		12	3	-	-	-
札 幌	16		7	1	-	-	-
函 館	5		1	-	-	-	-
旭 川	6		2	1	-	-	-
釧 路	7		2	1	-	-	-
北 見	1		-	-	-	-	-
東北管区	122		95	30	6	6	-
青 森	22		47	10	2	1	-
岩 手	14		10	5	-	1	-
宮 城	42		12	6	2	2	-
秋 田	5		1	1	1	-	-
山 形	11		13	2	-	1	-
福 島	28		12	6	1	1	-
東 京	232		152	35	5	1	1
関東管区	700		331	70	7	12	1
茨 城	68		15	6	-	2	-
栃 木	38		15	3	-	-	-
群 馬	46		18	7	1	1	1
埼 玉	166		105	20	3	2	-
千 葉	196		62	13	2	2	-
神 奈 川	105		51	16	-	4	-
新 潟	30		15	3	1	1	-
山 梨	3		2	-	-	-	-
長 野	11		2	-	-	-	-
静 岡	37		46	2	-	-	-
中部管区	329		72	20	3	3	-
富 山	15		5	2	-	-	-
石 川	14		8	2	1	-	-
福 井	9		5	2	1	-	-
岐 阜	38		8	1	-	1	-
愛 知	221		35	9	-	2	-
三 重	32		11	4	1	-	-
近畿管区	475		204	112	24	10	1
滋 賀	38		23	10	3	2	-
京 都	44		23	12	3	-	-
阪 神	194		73	54	9	4	-
兵 庫	151		53	24	8	3	-
奈 良	16		4	1	-	-	-
和 歌 山	32		28	11	1	1	1
中国管区	89		35	20	4	-	-
鳥 取	7		5	1	-	-	-
島 根	6		4	2	-	-	-
岡 山	24		6	3	-	-	-
広 島	42		10	10	2	-	-
山 口	10		10	4	2	-	-
四国管区	79		67	26	3	6	1
徳 島	5		5	-	-	-	-
香 川	17		18	7	1	3	1
愛 媛	43		35	17	2	3	-
高 知	14		9	2	-	-	-
九州管区	349		202	52	8	9	-
福 岡	208		140	18	3	-	-
佐 賀	6		9	2	-	-	-
長 崎	11		4	-	-	-	-
熊 本	21		11	2	1	-	-
大 分	13		9	8	-	5	-
宮 崎	20		8	4	-	1	-
鹿 児 島	21		8	10	2	2	-
沖 縄	49		13	8	2	1	-

5 年次別 府県別 窃盗 手口別 認知・検挙件数及び検挙人員 (つづき)

C-a-(4) ATM破り

年次及び 都道府県	認知件数	検 挙 件 数		検 挙 人 員			
		検 検	率	総 数	うち) 女	うち) 少年	うち) 女
2006 平成18年	91	37.4	34	19	-	-	-
2007 19	38	57.9	22	13	1	-	-
2008 20	22	40.9	9	9	-	-	-
2009 21	44	43.2	19	12	1	-	-
2010 22	24	104.2	25	13	1	-	-
2011 23	69	18.8	13	13	-	-	-
2012 24	12	100.0	12	1	-	-	-
2013 25	15	-	-	-	-	-	-
2014 26	12	58.3	7	7	-	1	-
2015 27年	11	18.2	2	3	-	-	-
北 海 道	-	-	-	-	-	-	-
札 幌	-	-	-	-	-	-	-
函 館	-	-	-	-	-	-	-
旭 川	-	-	-	-	-	-	-
釧 路	-	-	-	-	-	-	-
北 見	-	-	-	-	-	-	-
東北管区	1	-	1	1	-	-	-
青 森	1	-	1	1	-	-	-
岩 手	-	-	-	-	-	-	-
宮 城	-	-	-	-	-	-	-
秋 田	-	-	-	-	-	-	-
山 形	-	-	-	-	-	-	-
福 島	-	-	-	-	-	-	-
東 京	-	-	-	-	-	-	-
関東管区	4	-	1	-	-	-	-
茨 城	-	-	-	-	-	-	-
栃 木	-	-	-	-	-	-	-
群 馬	-	-	-	-	-	-	-
埼 玉	1	-	-	-	-	-	-
千 葉	1	-	-	-	-	-	-
神 奈 川	1	-	1	-	-	-	-
新 潟	-	-	-	-	-	-	-
山 梨	-	-	-	-	-	-	-
長 野	-	-	-	-	-	-	-
静 岡	1	-	-	-	-	-	-
中部管区	-	-	-	2	-	-	-
富 山	-	-	-	-	-	-	-
石 川	-	-	-	2	-	-	-
福 井	-	-	-	-	-	-	-
岐 阜	-	-	-	-	-	-	-
愛 知	-	-	-	-	-	-	-
三 重	-	-	-	-	-	-	-
近畿管区	6	-	-	-	-	-	-
滋 賀	-	-	-	-	-	-	-
京 都	1	-	-	-	-	-	-
大 阪	3	-	-	-	-	-	-
兵 庫	2	-	-	-	-	-	-
奈 良	-	-	-	-	-	-	-
和 歌 山	-	-	-	-	-	-	-
中国管区	-	-	-	-	-	-	-
鳥 取	-	-	-	-	-	-	-
島 根	-	-	-	-	-	-	-
岡 山	-	-	-	-	-	-	-
広 島	-	-	-	-	-	-	-
山 口	-	-	-	-	-	-	-
四国管区	-	-	-	-	-	-	-
徳 島	-	-	-	-	-	-	-
香 川	-	-	-	-	-	-	-
愛 媛	-	-	-	-	-	-	-
高 知	-	-	-	-	-	-	-
九州管区	-	-	-	-	-	-	-
福 岡	-	-	-	-	-	-	-
佐 賀	-	-	-	-	-	-	-
長 崎	-	-	-	-	-	-	-
熊 本	-	-	-	-	-	-	-
大 分	-	-	-	-	-	-	-
宮 崎	-	-	-	-	-	-	-
鹿 児 島	-	-	-	-	-	-	-
沖 縄	-	-	-	-	-	-	-

5 年次別 府県別 窃盗 手口別 認知・検挙件数及び検挙人員 (つづき)

C-a-(5) 金庫破り

年次及び 都道府県	認知件数	検 挙 件 数		検 挙 人 員			
		検 検	率	総 数	うち) 女	うち) 少年	うち) 女
		%					
2006 平成18年	4,921	54.8	2,696	437	20	53	2
2007 19	3,881	71.8	2,787	407	24	69	5
2008 20	3,055	71.0	2,169	343	15	40	5
2009 21	3,252	53.8	1,751	347	18	46	1
2010 22	2,918	53.9	1,572	320	22	35	3
2011 23	2,611	54.3	1,417	288	9	29	1
2012 24	2,595	51.1	1,325	296	8	22	-
2013 25	2,257	50.0	1,129	262	11	34	3
2014 26	2,186	46.9	1,026	273	15	34	5
2015 27年	1,916	51.9	994	283	16	37	2
北 海 道	116		73	22	1	1	-
札 幌	89		57	14	-	1	-
函 館	1		-	-	-	-	-
旭 川	18		15	8	1	-	-
釧 路	5		-	-	-	-	-
北 見	3		1	-	-	-	-
東北管区	141		66	12	-	-	-
青 森	11		6	4	-	-	-
岩 手	18		3	1	-	-	-
宮 城	40		9	2	-	-	-
秋 田	9		3	2	-	-	-
山 形	8		29	2	-	-	-
福 島	55		16	1	-	-	-
東 京	230		196	38	3	1	-
関東管区	705		311	70	4	8	-
茨 城	90		39	7	1	-	-
栃 木	31		15	1	-	-	-
群 馬	25		14	6	-	1	-
埼 玉	131		57	14	-	-	-
千 葉	133		41	7	-	-	-
神 奈 川	161		98	22	1	5	-
新 潟	26		3	-	-	-	-
山 梨	15		4	3	-	1	-
長 野	37		19	6	-	1	-
静 岡	56		21	4	2	-	-
中部管区	320		89	24	2	-	-
富 山	17		2	-	-	-	-
石 川	13		3	1	-	-	-
福 井	6		1	2	-	-	-
岐 阜	37		13	7	-	-	-
愛 知	216		46	13	2	-	-
三 重	31		24	1	-	-	-
近畿管区	200		95	51	4	12	2
滋 賀	10		4	3	-	3	-
京 都	29		10	9	1	2	-
大 阪	53		20	22	1	3	-
兵 庫	80		42	14	2	4	2
奈 良	18		9	-	-	-	-
和 歌 山	10		10	3	-	-	-
中国管区	50		43	15	2	2	-
鳥 取	-		-	-	-	-	-
島 根	3		1	1	-	-	-
岡 山	13		8	3	-	-	-
広 島	16		26	6	-	1	-
山 口	18		8	5	2	1	-
四国管区	31		18	12	-	1	-
徳 島	2		1	-	-	-	-
香 川	2		4	4	-	-	-
愛 媛	21		11	7	-	1	-
高 知	6		2	1	-	-	-
九州管区	123		103	39	-	12	-
福 岡	62		63	15	-	3	-
佐 賀	8		3	1	-	-	-
長 崎	4		4	1	-	1	-
熊 本	11		12	4	-	-	-
大 分	11		6	4	-	-	-
宮 崎	5		4	3	-	2	-
児 島	13		8	2	-	2	-
沖 縄	9		3	9	-	4	-

5 年次別 府県別 窃盗 手口別 認知・検挙件数及び検挙人員 (つづき)

C-a-(6) 旅館荒し

年次及び 都道府県	認知件数	検 挙 件 数 検 挙 率		検 挙 人 員			
				総 数	うち) 女	うち) 少年	うち) 女
		%					
2006 平成18年	605	38.2	231	116	22	27	7
2007 19	548	41.2	226	93	11	4	1
2008 20	562	51.2	288	109	21	18	5
2009 21	521	46.1	240	96	24	12	3
2010 22	499	59.3	296	105	17	18	5
2011 23	500	52.4	262	120	16	16	-
2012 24	469	50.3	236	97	17	7	1
2013 25	399	44.6	178	86	8	5	-
2014 26	394	34.5	136	55	4	5	-
2015 27年	353	52.7	186	69	5	6	-
北 海 道	9		6	6	-	2	-
札 幌	3		1	1	-	-	-
函 館	-		-	-	-	-	-
旭 川	3		3	3	-	2	-
釧 路	1		-	-	-	-	-
北 見	2		2	2	-	-	-
東北管区	44		25	9	-	-	-
青 森	3		-	-	-	-	-
岩 手	6		4	2	-	-	-
宮 城	10		8	3	-	-	-
秋 田	6		2	1	-	-	-
山 形	10		8	2	-	-	-
福 島	9		3	1	-	-	-
東 京	19		10	9	2	2	-
関東管区	151		88	15	1	-	-
茨 城	8		9	-	-	-	-
栃 木	23		8	1	-	-	-
群 馬	10		2	2	-	-	-
埼 玉	4		2	2	-	-	-
千 葉	24		10	1	-	-	-
神 奈 川	10		4	2	-	-	-
新 潟	5		2	1	-	-	-
山 梨	29		1	1	-	-	-
長 野	21		37	3	-	-	-
静 岡	17		13	2	1	-	-
中部管区	41		10	5	-	-	-
富 山	3		1	1	-	-	-
石 川	13		4	3	-	-	-
福 井	2		-	-	-	-	-
岐 阜	2		1	-	-	-	-
愛 知	12		3	1	-	-	-
三 重	9		1	-	-	-	-
近畿管区	30		15	11	1	-	-
滋 賀	3		1	-	-	-	-
京 都	2		2	2	-	-	-
大 阪	10		6	5	1	-	-
兵 庫	7		3	1	-	-	-
奈 良	2		2	2	-	-	-
和 歌 山	6		1	1	-	-	-
中国管区	12		5	2	-	-	-
取 締	-		-	-	-	-	-
鳥 取	4		2	1	-	-	-
岡 山	1		-	-	-	-	-
広 島	7		3	1	-	-	-
山 口	-		-	-	-	-	-
四国管区	6		5	2	-	-	-
徳 島	1		-	-	-	-	-
香 川	1		2	-	-	-	-
愛 媛	4		3	2	-	-	-
高 知	-		-	-	-	-	-
九州管区	41		22	10	1	2	-
福 岡	17		13	3	1	1	-
佐 賀	2		-	-	-	-	-
長 崎	1		1	1	-	-	-
熊 本	4		-	1	-	1	-
大 分	1		-	-	-	-	-
宮 崎	4		2	2	-	-	-
鹿 児 島	6		6	3	-	-	-
沖 縄	6		-	-	-	-	-

5 年次別 府県別 窃盗 手口別 認知・検挙件数及び検挙人員 (つづき)

C-a-(7) 官公署荒し

年次及び 都道府県	認知件数	検 挙 件 数		検 挙 人 員			
		検 挙 率	率	総 数	うち) 女	うち) 少年	うち) 女
2006 平成18年	605	66.8	404	100	5	34	-
2007 19	499	59.3	296	96	6	28	1
2008 20	394	65.0	256	85	3	23	-
2009 21	405	44.2	179	68	4	23	1
2010 22	548	50.5	277	85	9	16	3
2011 23	571	52.4	299	90	3	28	1
2012 24	458	94.5	433	66	5	17	1
2013 25	266	74.8	199	78	2	17	1
2014 26	293	58.7	172	41	5	7	2
2015 27年	174	74.7	130	42	3	6	-
北 海 道	2		1	-	-	-	-
札 幌	-		-	-	-	-	-
函 館	-		-	-	-	-	-
旭 川	1		1	-	-	-	-
釧 路	1		-	-	-	-	-
北 見	-		-	-	-	-	-
東北管区	21		17	6	1	-	-
青 森	10		7	3	-	-	-
岩 手	3		1	1	-	-	-
宮 城	5		2	1	-	-	-
秋 田	-		-	-	-	-	-
山 形	-		-	-	-	-	-
福 島	3		7	1	1	-	-
東 京	8		5	4	1	-	-
関東管区	34		12	2	-	-	-
茨 城	9		2	-	-	-	-
栃 木	6		3	1	-	-	-
群 馬	2		-	-	-	-	-
埼 玉	3		1	1	-	-	-
千 葉	2		2	-	-	-	-
神 奈 川	4		4	-	-	-	-
新 潟	1		-	-	-	-	-
山 梨	1		-	-	-	-	-
長 野	6		-	-	-	-	-
静 岡	-		-	-	-	-	-
中部管区	21		11	6	1	-	-
富 山	2		-	-	-	-	-
石 川	-		-	-	-	-	-
福 井	1		-	-	-	-	-
岐 阜	4		2	1	-	-	-
愛 知	9		7	3	-	-	-
三 重	5		2	2	1	-	-
近畿管区	28		11	12	-	5	-
滋 賀	-		1	1	-	-	-
京 都	-		1	4	-	4	-
大 阪	13		3	4	-	-	-
兵 庫	13		4	3	-	1	-
奈 良	2		1	-	-	-	-
和 歌 山	-		1	-	-	-	-
中国管区	3		2	1	-	-	-
鳥 取	2		1	1	-	-	-
島 根	-		-	-	-	-	-
岡 山	-		-	-	-	-	-
広 島	1		1	-	-	-	-
山 口	-		-	-	-	-	-
四国管区	8		8	2	-	-	-
徳 島	-		3	1	-	-	-
香 川	-		-	-	-	-	-
愛 媛	7		5	1	-	-	-
高 知	1		-	-	-	-	-
九州管区	49		63	9	-	1	-
福 岡	28		38	1	-	-	-
佐 賀	2		1	-	-	-	-
長 崎	1		-	-	-	-	-
熊 本	-		2	-	-	-	-
大 分	-		-	-	-	-	-
宮 崎	3		5	1	-	-	-
鹿 児 島	6		2	1	-	-	-
沖 縄	9		15	6	-	1	-

5 年次別 府県別 窃盗 手口別 認知・検挙件数及び検挙人員 (つづき)

C-a-(8) 学校荒し

年次及び 都道府県	認知件数	検 挙 件 数		検 挙 人 員			
				総 数	うち) 女	うち) 少年	うち) 女
		%					
2006 平成18年	3,133	63.2	1,980	738	45	505	35
2007 19	2,525	55.8	1,408	655	54	460	37
2008 20	2,314	51.2	1,185	504	34	333	24
2009 21	2,170	49.2	1,067	556	42	360	32
2010 22	1,819	55.5	1,010	465	27	276	12
2011 23	1,710	57.7	987	431	27	245	10
2012 24	1,331	63.1	840	303	23	151	13
2013 25	1,297	60.0	778	268	20	153	14
2014 26	1,176	58.0	682	236	14	127	7
2015 27年	1,010	58.4	590	237	12	122	8
北 海 道	19		11	4	-	2	-
札 幌	16		9	4	-	2	-
函 館	-		-	-	-	-	-
旭 川	2		2	-	-	-	-
釧 路	1		-	-	-	-	-
北 見	-		-	-	-	-	-
東北管区	69		63	13	-	1	-
青 森	38		37	7	-	1	-
岩 手	6		3	1	-	-	-
宮 城	11		3	1	-	-	-
秋 田	2		3	1	-	-	-
山 形	5		1	1	-	-	-
福 島	7		16	2	-	-	-
東 京	100		73	19	2	6	1
関東管区	326		166	67	6	34	5
茨 城	17		3	2	1	2	1
栃 木	23		27	6	-	3	-
群 馬	11		1	4	-	2	-
埼 玉	64		11	11	-	6	-
千 葉	86		47	14	4	6	4
神 奈 川	53		45	14	-	5	-
新 潟	12		5	4	1	3	-
山 梨	2		-	-	-	-	-
長 野	32		18	8	-	5	-
静 岡	26		9	4	-	2	-
中部管区	111		40	18	1	9	-
富 山	12		6	5	-	4	-
石 川	3		2	2	-	1	-
福 井	2		2	2	-	1	-
岐 阜	9		12	6	1	2	-
愛 知	62		10	1	-	-	-
三 重	23		8	2	-	1	-
近畿管区	153		92	40	2	24	1
滋 賀	12		33	4	-	1	-
京 都	21		1	1	-	-	-
阪 神	59		32	15	1	6	-
兵 庫	38		9	5	-	3	-
奈 良	15		9	3	-	2	-
和 歌 山	8		8	12	1	12	1
中国管区	40		33	13	-	12	-
鳥 取	2		1	-	-	-	-
島 根	15		13	-	-	-	-
岡 山	13		7	7	-	6	-
広 島	4		6	-	-	-	-
山 口	6		6	6	-	6	-
四国管区	54		31	20	-	12	-
徳 島	13		5	3	-	-	-
香 川	2		-	-	-	-	-
愛 媛	24		16	13	-	10	-
高 知	15		10	4	-	2	-
九州管区	138		81	43	1	22	1
福 岡	63		45	12	-	5	-
佐 賀	5		2	1	-	-	-
長 崎	12		6	5	1	1	1
熊 本	14		5	3	-	1	-
大 分	2		1	-	-	-	-
宮 崎	18		9	3	-	-	-
鹿 児 島	7		3	2	-	-	-
沖 縄	17		10	17	-	15	-

5 年次別 府県別 窃盗 手口別 認知・検挙件数及び検挙人員 (つづき)

C-a-(9) 病院荒し

年次及び 都道府県	認知件数	検 挙 件 数		検 挙 人 員			
		検 検	率	総 数	うち) 女	うち) 少年	うち) 女
		%					
2006 平成18年	2,205	69.0	1,522	149	35	16	1
2007 19	1,934	67.6	1,307	137	43	5	2
2008 20	1,530	72.0	1,102	147	39	10	-
2009 21	1,423	54.3	772	127	35	13	1
2010 22	1,631	41.4	675	120	31	8	-
2011 23	1,740	48.6	846	119	27	4	-
2012 24	1,342	64.9	871	98	29	1	1
2013 25	1,101	63.6	700	82	13	4	1
2014 26	977	80.6	787	78	17	3	2
2015 27年	898	46.3	416	81	24	3	1
北 海 道	29		7	3	-	-	-
札 幌	23		6	3	-	-	-
函 館	1		-	-	-	-	-
旭 川	3		1	-	-	-	-
釧 路	2		-	-	-	-	-
北 見	-		-	-	-	-	-
東北管区	17		9	4	3	-	-
青 森	-		-	-	-	-	-
岩 手	-		-	-	-	-	-
宮 城	11		6	2	2	-	-
秋 田	1		-	-	-	-	-
山 形	2		1	1	-	-	-
福 島	3		2	1	1	-	-
東 京	89		107	13	3	-	-
関東管区	305		87	12	2	-	-
茨 城	16		4	-	-	-	-
栃 木	9		2	-	-	-	-
群 馬	16		9	-	-	-	-
埼 玉	46		6	3	1	-	-
千 葉	51		3	1	-	-	-
神 奈 川	93		46	6	-	-	-
新 潟	9		2	1	-	-	-
山 梨	8		1	1	1	-	-
長 野	19		1	-	-	-	-
静 岡	38		13	-	-	-	-
中部管区	161		42	10	1	-	-
富 山	1		-	-	-	-	-
石 川	12		12	3	-	-	-
福 井	5		2	2	1	-	-
岐 阜	23		6	-	-	-	-
愛 知	113		20	5	-	-	-
三 重	7		2	-	-	-	-
近畿管区	195		77	19	5	1	-
滋 賀	6		2	-	-	-	-
京 都	7		4	1	-	-	-
阪 神	129		42	15	4	1	-
兵 庫	44		19	3	1	-	-
奈 良	6		-	-	-	-	-
和 歌 山	3		10	-	-	-	-
中国管区	16		15	5	1	1	-
鳥 取	-		1	-	-	-	-
島 根	1		1	1	1	-	-
岡 山	4		6	1	-	1	-
広 島	6		6	2	-	-	-
山 口	5		1	1	-	-	-
四国管区	13		14	3	2	-	-
徳 島	4		3	-	-	-	-
香 川	2		2	1	1	-	-
愛 媛	4		8	1	1	-	-
高 知	3		1	1	-	-	-
九州管区	73		58	12	7	1	1
福 岡	45		36	3	1	-	-
佐 賀	7		6	-	-	-	-
長 崎	3		2	1	-	-	-
熊 本	5		1	-	-	-	-
大 分	4		7	-	-	-	-
宮 崎	4		5	2	-	-	-
児 島	-		-	-	-	-	-
沖 縄	5		1	6	6	1	1



5 年次別 府県別 窃盗 手口別 認知・検挙件数及び検挙人員 (つづき)

C-a-(10) 給油所荒し

年次及び 都道府県	認知件数	検 挙 件 数		検 挙 人 員			
		検 検	率	総 数	うち) 女	うち) 少年	うち) 女
		%					
2006 平成18年	1,467	46.2	678	76	2	19	1
2007 19	864	86.0	743	60	2	14	-
2008 20	718	70.6	507	58	3	25	2
2009 21	673	52.5	353	38	-	10	-
2010 22	805	43.9	353	39	1	9	-
2011 23	598	85.6	512	36	1	11	-
2012 24	617	51.5	318	30	2	8	-
2013 25	327	50.5	165	36	-	6	-
2014 26	356	55.1	196	24	-	5	-
2015 27年	310	51.6	160	16	1	4	1
北 海 道	12		10	4	1	4	1
札 幌	11		6	4	1	4	1
函 館	-		-	-	-	-	-
旭 川	-		3	-	-	-	-
釧 路	1		-	-	-	-	-
北 見	-		1	-	-	-	-
東北管区	20		13	2	-	-	-
青 森	4		4	1	-	-	-
岩 手	1		1	-	-	-	-
宮 城	4		-	-	-	-	-
秋 田	1		-	1	-	-	-
山 形	2		6	-	-	-	-
福 島	8		2	-	-	-	-
東 京	3		4	-	-	-	-
関東管区	170		74	3	-	-	-
茨 城	51		29	-	-	-	-
栃 木	27		23	-	-	-	-
群 馬	9		-	-	-	-	-
埼 玉	17		4	3	-	-	-
千 葉	7		2	-	-	-	-
神 奈 川	20		9	-	-	-	-
新 潟	10		-	-	-	-	-
山 梨	3		-	-	-	-	-
長 野	12		1	-	-	-	-
静 岡	14		6	-	-	-	-
中部管区	47		24	3	-	-	-
富 山	7		-	-	-	-	-
石 川	1		1	-	-	-	-
福 井	1		-	-	-	-	-
岐 阜	13		2	1	-	-	-
愛 知	23		16	2	-	-	-
三 重	2		5	-	-	-	-
近畿管区	34		21	3	-	-	-
滋 賀	3		-	-	-	-	-
京 都	1		1	-	-	-	-
大 阪	10		8	2	-	-	-
兵 庫	13		10	-	-	-	-
奈 良	3		-	-	-	-	-
和 歌 山	4		2	1	-	-	-
中国管区	6		2	-	-	-	-
鳥 取	-		-	-	-	-	-
島 根	-		-	-	-	-	-
岡 山	1		1	-	-	-	-
広 島	3		-	-	-	-	-
山 口	2		1	-	-	-	-
四国管区	4		2	-	-	-	-
徳 島	-		-	-	-	-	-
香 川	-		-	-	-	-	-
愛 媛	3		1	-	-	-	-
高 知	1		1	-	-	-	-
九州管区	14		10	1	-	-	-
福 岡	5		7	1	-	-	-
佐 賀	2		-	-	-	-	-
長 崎	1		1	-	-	-	-
熊 本	-		1	-	-	-	-
大 分	1		-	-	-	-	-
宮 崎	1		-	-	-	-	-
鹿 児 島	4		-	-	-	-	-
沖 縄	-		1	-	-	-	-

5 年次別 府県別 窃盗 手口別 認知・検挙件数及び検挙人員 (つづき)

C-a-(11) 事務所荒し

年次及び 都道府県	認知件数	検 挙 件 数		検 挙 人 員			
		検 検	率	総 数	うち) 女	うち) 少年	うち) 女
		%					
2006 平成18年	25,181	47.2	11,884	1,280	90	152	15
2007 19	20,347	55.2	11,236	1,154	65	122	2
2008 20	17,459	62.2	10,862	1,053	75	138	9
2009 21	18,069	53.6	9,686	1,045	63	155	12
2010 22	14,829	45.0	6,672	963	67	138	11
2011 23	13,363	47.7	6,371	897	50	80	4
2012 24	12,383	61.3	7,594	858	57	106	4
2013 25	10,804	51.6	5,575	807	40	96	9
2014 26	9,146	55.6	5,089	782	41	88	2
2015 27年	8,279	49.9	4,132	732	42	68	-
北 海 道	415		204	47	1	6	-
札 幌	304		156	31	1	5	-
函 館	30		9	3	-	-	-
旭 川	54		27	8	-	-	-
釧 路	11		6	4	-	1	-
北 見	16		6	1	-	-	-
東北管区	498		233	54	4	5	-
青 森	30		17	11	1	-	-
岩 手	59		40	8	-	-	-
宮 城	178		63	17	1	3	-
秋 田	13		9	-	-	-	-
山 形	39		59	9	2	-	-
福 島	179		45	9	-	2	-
東 京	594		522	79	5	5	-
関東管区	2,676		1,281	144	7	11	-
茨 城	411		203	17	1	2	-
栃 木	125		60	8	-	1	-
群 馬	184		57	9	-	-	-
埼 玉	621		448	42	3	3	-
千 葉	367		109	14	-	2	-
神 奈 川	510		255	34	3	2	-
新 潟	92		24	6	-	1	-
山 梨	63		10	1	-	-	-
長 野	120		46	6	-	-	-
静 岡	183		69	7	-	-	-
中部管区	1,227		518	77	2	6	-
富 山	68		18	5	-	2	-
石 川	37		17	6	-	1	-
福 井	56		19	6	1	-	-
岐 阜	155		48	6	-	-	-
愛 知	750		303	43	1	3	-
三 重	161		113	11	-	-	-
近畿管区	1,562		604	162	18	12	-
滋 賀	79		112	12	-	-	-
京 都	79		29	11	1	1	-
大 阪	815		136	81	11	5	-
兵 庫	458		212	42	5	5	-
奈 良	63		39	11	1	1	-
和 歌 山	68		76	5	-	-	-
中国管区	352		272	42	2	5	-
鳥 取	27		14	1	-	-	-
島 根	23		11	3	-	-	-
岡 山	115		77	8	1	-	-
広 島	120		131	20	1	3	-
山 口	67		39	10	-	2	-
四国管区	129		76	22	2	1	-
徳 島	19		13	2	-	-	-
香 川	29		21	4	1	-	-
愛 媛	57		37	15	1	1	-
高 知	24		5	1	-	-	-
九州管区	826		422	105	1	17	-
福 岡	495		268	36	1	4	-
佐 賀	29		11	9	-	3	-
長 崎	32		27	2	-	-	-
熊 本	56		29	14	-	-	-
大 分	38		10	5	-	-	-
宮 崎	41		15	2	-	-	-
児 島	71		32	16	-	-	-
沖 縄	64		30	21	-	10	-

5 年次別 府県別 窃盗 手口別 認知・検挙件数及び検挙人員 (つづき)

C-a-(12) 出店荒し

年次及び 都道府県	認知件数	検 挙 件 数		検 挙 人 員			
		検 率	率	総 数	うち) 女	うち) 少年	うち) 女
2006 平成18年	27,718	53.2	14,756	1,807	119	506	26
2007 19	22,821	63.8	14,558	1,651	116	470	28
2008 20	20,299	60.1	12,204	1,567	99	452	21
2009 21	23,036	49.2	11,331	1,573	89	441	14
2010 22	20,494	53.0	10,871	1,498	86	411	15
2011 23	19,078	51.8	9,889	1,522	98	516	12
2012 24	16,459	53.8	8,861	1,373	99	423	18
2013 25	15,163	52.7	7,991	1,235	85	337	18
2014 26	13,844	61.0	8,445	1,248	91	331	25
2015 27年	11,319	59.1	6,694	1,057	50	216	10
北 海 道	329		313	45	4	10	2
札 幌	234		261	24	-	4	-
函 館	25		17	4	1	-	-
旭 川	28		9	3	1	-	-
釧 路	30		16	10	2	6	2
北 見	12		10	4	-	-	-
東 北 管 区	461		315	54	2	1	-
青 森	37		16	8	-	-	-
岩 手	59		41	7	-	-	-
宮 城	139		55	19	1	-	-
秋 田	29		15	9	-	-	-
山 形	24		55	5	-	1	-
福 島	173		133	6	1	-	-
東 京	1,325		1,143	150	8	11	1
関 東 管 区	3,635		1,868	222	8	55	1
茨 城	472		243	21	1	16	-
栃 木	195		129	7	-	-	-
群 馬	274		150	18	-	-	-
埼 玉	699		294	42	2	10	-
千 葉	615		233	36	2	10	-
神 奈 川	734		505	55	2	7	1
新 潟	103		27	10	-	2	-
山 梨	87		32	5	-	2	-
長 野	150		41	9	1	1	-
静 岡	306		214	19	-	7	-
中 部 管 区	1,681		918	99	4	21	1
富 山	67		16	3	-	-	-
石 川	79		24	11	1	2	-
福 井	61		45	8	-	3	-
岐 阜	205		225	14	2	4	1
愛 知	1,111		390	45	1	6	-
三 重	158		218	18	-	6	-
近 畿 管 区	1,921		873	198	14	30	4
滋 賀	70		42	13	-	-	-
京 都	135		83	18	-	4	-
大 阪	1,002		304	75	8	8	2
兵 庫	535		334	56	6	4	2
奈 良	99		40	9	-	-	-
和 歌 山	80		70	27	-	14	-
中 国 管 区	378		236	85	3	24	1
鳥 取	33		7	7	1	2	1
島 根	17		12	2	-	-	-
岡 山	125		72	21	-	4	-
広 島	136		98	25	1	6	-
山 口	67		47	30	1	12	-
四 国 管 区	324		328	62	4	18	-
徳 島	35		64	8	-	3	-
香 川	62		36	12	1	8	-
愛 媛	175		198	37	3	7	-
高 知	52		30	5	-	-	-
九 州 管 区	1,265		700	142	3	46	-
福 岡	695		393	46	1	11	-
佐 賀	33		26	6	-	2	-
長 崎	47		25	6	-	1	-
熊 本	126		110	19	-	3	-
大 分	71		43	17	-	9	-
宮 崎	81		19	8	-	5	-
鹿 児 島	52		21	9	-	3	-
沖 縄	160		63	31	2	12	-

5 年次別 府県別 窃盗 手口別 認知・検挙件数及び検挙人員 (つづき)

C-a-(13) 工場荒し

年次及び 都道府県	認知件数	検 挙 件 数		検 挙 人 員			
		検 検	率	総 数	うち) 女	うち) 少年	うち) 女
		%					
2006 平成18年	1,443	32.8	474	208	10	24	-
2007 19	1,533	48.1	738	264	8	26	1
2008 20	1,382	45.5	629	225	7	17	-
2009 21	1,120	47.2	529	191	6	19	1
2010 22	1,250	42.9	536	186	3	12	1
2011 23	1,318	36.9	486	163	4	20	1
2012 24	1,389	48.5	673	193	4	19	1
2013 25	1,043	48.0	501	169	4	10	-
2014 26	1,079	54.2	585	141	6	6	1
2015 27年	802	47.4	380	156	3	15	-
北 海 道	21		18	10	-	3	-
札 幌	8		8	2	-	-	-
函 館	3		3	1	-	-	-
旭 川	4		4	4	-	3	-
釧 路	2		2	2	-	-	-
北 見	4		1	1	-	-	-
東北管区	42		24	7	-	-	-
青 森	6		11	2	-	-	-
岩 手	8		5	1	-	-	-
宮 城	3		1	-	-	-	-
秋 田	2		2	2	-	-	-
山 形	-		-	-	-	-	-
福 島	23		5	2	-	-	-
東 京	35		32	11	-	-	-
関東管区	280		111	28	-	2	-
茨 城	35		10	-	-	-	-
栃 木	14		8	2	-	-	-
群 馬	33		6	1	-	-	-
埼 玉	86		44	7	-	1	-
千 葉	37		6	3	-	-	-
神 奈 川	34		14	5	-	-	-
新 潟	8		4	3	-	1	-
山 梨	8		2	-	-	-	-
長 野	10		4	1	-	-	-
静 岡	15		13	6	-	-	-
中部管区	144		58	32	1	3	-
富 山	4		1	-	-	-	-
石 川	10		-	-	-	-	-
福 井	12		7	3	-	-	-
岐 阜	32		9	6	-	-	-
愛 知	64		35	20	1	3	-
三 重	22		6	3	-	-	-
近畿管区	135		35	31	-	5	-
滋 賀	8		6	4	-	-	-
京 都	15		3	5	-	1	-
大 阪	61		10	12	-	2	-
兵 庫	32		8	6	-	2	-
奈 良	7		2	-	-	-	-
和 歌 山	12		6	4	-	-	-
中国管区	40		26	19	1	2	-
鳥 取	-		-	-	-	-	-
島 根	3		2	1	-	-	-
岡 山	14		12	3	-	-	-
広 島	18		8	11	-	-	-
山 口	5		4	4	1	2	-
四国管区	66		53	11	1	-	-
徳 島	4		1	-	-	-	-
香 川	3		1	2	-	-	-
愛 媛	48		44	8	1	-	-
高 知	11		7	1	-	-	-
九州管区	39		23	7	-	-	-
福 岡	17		16	4	-	-	-
佐 賀	5		1	-	-	-	-
長 崎	5		1	-	-	-	-
熊 本	5		-	-	-	-	-
大 分	2		-	-	-	-	-
宮 崎	2		1	1	-	-	-
鹿 児 島	-		-	-	-	-	-
沖 縄	3		4	2	-	-	-

5 年次別 府県別 窃盗 手口別 認知・検挙件数及び検挙人員 (つづき)

C-a-(14) 更衣室荒し

年次及び 都道府県	認知件数	検 挙 件 数		検 挙 人 員			
		検 検	率	総 数	うち) 女	うち) 少年	うち) 女
2006 平成18年	2,640	36.3	959	422	124	110	27
2007 19	2,230	49.0	1,092	421	106	120	26
2008 20	1,947	46.2	900	357	98	109	21
2009 21	1,786	42.3	755	326	86	112	22
2010 22	1,597	45.5	726	343	101	97	18
2011 23	1,450	49.0	710	314	79	92	10
2012 24	1,170	58.4	683	238	72	43	10
2013 25	1,082	51.8	560	236	87	47	17
2014 26	1,016	43.1	438	181	42	25	5
2015 27年	944	58.4	551	189	47	53	11
北 海 道	11		12	8	2	2	-
札 幌	9		10	7	1	2	-
函 館	-		-	-	-	-	-
旭 川	-		-	-	-	-	-
釧 路	-		-	-	-	-	-
北 見	2		2	1	1	-	-
東北管区	101		62	15	3	3	1
青 森	9		7	1	-	-	-
岩 手	3		1	1	-	1	-
宮 城	50		38	6	2	1	1
秋 田	6		1	1	-	-	-
山 形	11		3	2	-	-	-
福 島	22		12	4	1	1	-
東 京	74		54	12	1	2	-
関東管区	301		146	35	13	9	3
茨 城	22		1	1	1	-	-
栃 木	24		16	1	1	-	-
群 馬	7		14	2	-	1	-
埼 玉	46		23	5	4	1	-
千 葉	110		36	7	-	2	-
神 奈 川	35		21	11	6	2	2
新 潟	19		12	5	1	2	1
山 梨	8		3	1	-	-	-
長 野	20		19	1	-	-	-
静 岡	10		1	1	-	1	-
中部管区	70		25	11	-	3	-
富 山	1		1	1	-	-	-
石 川	18		9	4	-	1	-
福 井	4		2	-	-	-	-
岐 阜	11		2	1	-	-	-
愛 知	30		10	5	-	2	-
三 重	6		1	-	-	-	-
近畿管区	127		106	64	23	14	5
滋 賀	19		39	8	4	2	1
京 都	14		9	10	4	2	1
大 阪	49		35	31	9	4	2
兵 庫	36		18	12	4	6	1
奈 良	1		1	1	-	-	-
和 歌 山	8		4	2	2	-	-
中国管区	66		48	15	1	5	1
鳥 取	1		-	-	-	-	-
島 根	32		31	2	1	1	1
岡 山	3		2	3	-	-	-
広 島	25		8	5	-	2	-
山 口	5		7	5	-	2	-
四国管区	86		74	11	4	3	1
徳 島	34		22	1	-	-	-
香 川	7		6	1	-	-	-
愛 媛	18		20	7	3	3	1
高 知	27		26	2	1	-	-
九州管区	108		24	18	-	12	-
福 岡	49		10	4	-	1	-
佐 賀	4		1	1	-	-	-
長 崎	3		1	1	-	1	-
熊 本	18		4	3	-	3	-
大 分	2		1	1	-	-	-
宮 崎	6		-	-	-	-	-
児 島	6		2	1	-	1	-
沖 縄	20		5	7	-	6	-

5 年次別 府県別 窃盗 手口別 認知・検挙件数及び検挙人員 (つづき)

C-a-(15) 倉庫荒し

年次及び 都道府県	認知件数	検 挙 件 数		検 挙 人 員			
		検 検	率	総 数	うち) 女	うち) 少年	うち) 女
		%					
2006 平成18年	7,573	43.8	3,315	1,301	85	230	9
2007 19	7,158	50.1	3,589	1,462	97	216	9
2008 20	6,811	47.9	3,260	1,386	85	158	7
2009 21	6,522	46.8	3,052	1,239	82	189	8
2010 22	7,468	48.3	3,607	1,325	117	228	17
2011 23	7,930	47.9	3,798	1,414	118	172	9
2012 24	7,308	48.3	3,531	1,299	92	153	4
2013 25	6,346	49.5	3,140	1,142	73	148	3
2014 26	6,617	49.8	3,296	954	44	91	1
2015 27年	5,997	44.7	2,680	863	38	114	1
北 海 道	562		119	40	2	9	1
札 幌	439		46	15	-	4	-
函 館	31		13	6	-	-	-
旭 川	36		21	6	1	1	-
釧 路	49		35	10	1	3	1
北 見	7		4	3	-	1	-
東北管区	638		337	76	3	5	-
青 森	87		57	17	-	2	-
岩 手	63		48	14	1	-	-
宮 城	187		97	17	1	2	-
秋 田	77		61	12	1	-	-
山 形	66		38	7	-	1	-
福 島	158		36	9	-	-	-
東 京	190		184	61	5	8	-
関東管区	1,775		668	191	7	22	-
茨 城	288		97	14	-	1	-
栃 木	115		44	7	1	-	-
群 馬	157		99	32	1	1	-
埼 玉	270		134	36	2	-	-
千 葉	386		88	24	1	4	-
神 奈 川	135		69	28	-	8	-
新 潟	137		56	23	1	2	-
山 梨	88		11	-	-	-	-
長 野	107		35	15	1	4	-
静 岡	92		35	12	-	2	-
中部管区	731		300	88	1	6	-
富 山	69		34	7	-	-	-
石 川	80		43	17	-	3	-
福 井	37		23	6	-	2	-
岐 阜	120		11	5	-	-	-
愛 知	241		81	34	-	-	-
三 重	184		108	19	1	1	-
近畿管区	1,034		444	163	12	26	-
滋 賀	75		53	7	-	3	-
京 都	56		22	14	-	5	-
大 阪	483		67	53	9	1	-
兵 庫	246		200	57	2	11	-
奈 良	73		45	14	-	1	-
和 歌 山	101		57	18	1	5	-
中国管区	241		160	60	2	14	-
鳥 取	35		29	12	1	4	-
島 根	44		43	7	-	1	-
岡 山	62		32	15	-	7	-
広 島	48		28	12	-	1	-
山 口	52		28	14	1	1	-
四国管区	280		183	63	3	2	-
徳 島	38		19	5	-	-	-
香 川	26		16	12	-	-	-
愛 媛	103		70	30	2	2	-
高 知	113		78	16	1	-	-
九州管区	546		285	121	3	22	-
福 岡	296		174	47	-	4	-
佐 賀	34		14	5	-	-	-
長 崎	22		7	8	-	-	-
熊 本	42		19	20	1	8	-
大 分	28		24	13	-	3	-
宮 崎	37		14	8	-	5	-
鹿 児 島	49		20	7	-	-	-
沖 縄	38		13	13	2	2	-

5 年次別 府県別 窃盗 手口別 認知・検挙件数及び検挙人員 (つづき)

C-a-(16) 侵入盗その他

年次及び 都道府県	認知件数	検 挙 件 数		検 挙 人 員			
		検 検	率	総 数	うち) 女	うち) 少年	うち) 女
		%					
2006 平成18年	7,858	40.4	3,174	951	65	198	15
2007 19	7,860	48.0	3,773	1,162	87	206	17
2008 20	7,582	53.8	4,076	1,054	79	173	14
2009 21	8,147	44.9	3,654	1,064	89	178	15
2010 22	8,215	46.3	3,807	1,232	90	199	17
2011 23	8,436	49.0	4,134	1,249	102	221	9
2012 24	8,783	50.4	4,430	1,196	94	161	9
2013 25	9,392	54.5	5,118	1,281	103	175	15
2014 26	8,350	57.3	4,784	1,093	67	158	6
2015 27年	8,269	54.7	4,525	1,136	71	128	5
北 海 道	528		393	51	5	6	-
札 幌	328		245	24	3	2	-
函 館	28		17	7	-	-	-
旭 川	67		39	4	-	-	-
釧 路	99		89	11	2	1	-
北 見	6		3	5	-	3	-
東北管区	567		333	82	3	13	-
青 森	62		30	24	2	1	-
岩 手	76		63	9	1	-	-
宮 城	171		81	21	-	10	-
秋 田	34		24	5	-	-	-
山 形	47		36	10	-	2	-
福 島	177		99	13	-	-	-
東 京	366		270	105	9	19	-
関東管区	2,546		1,155	234	5	25	1
茨 城	375		199	23	-	2	-
栃 木	190		131	6	-	1	-
群 馬	179		163	20	-	1	-
埼 玉	384		184	53	3	7	1
千 葉	559		155	35	1	1	-
神 奈 川	317		93	35	-	8	-
新 潟	142		73	19	-	2	-
山 梨	64		17	9	-	-	-
長 野	165		87	16	-	2	-
静 岡	171		53	18	1	1	-
中部管区	1,239		529	148	9	12	1
富 山	42		11	6	-	-	-
石 川	183		153	31	2	7	1
福 井	74		43	31	1	3	-
岐 阜	109		30	13	-	-	-
愛 知	626		148	50	5	2	-
三 重	205		144	17	1	-	-
近畿管区	912		406	213	25	21	3
滋 賀	70		28	12	-	4	-
京 都	92		48	23	2	3	-
大 阪	328		119	89	18	7	2
兵 庫	205		68	32	2	7	1
奈 良	83		49	13	-	-	-
和 歌 山	134		94	44	3	-	-
中国管区	475		392	81	2	11	-
鳥 取	40		28	9	-	-	-
島 根	74		94	10	1	-	-
岡 山	213		113	25	-	7	-
広 島	73		99	13	1	-	-
山 口	75		58	24	-	4	-
四国管区	521		426	91	8	13	-
徳 島	80		87	11	-	5	-
香 川	86		50	13	2	-	-
愛 媛	230		201	48	5	8	-
高 知	125		88	19	1	-	-
九州管区	1,115		621	131	5	8	-
福 岡	581		354	44	-	2	-
佐 賀	86		98	10	-	-	-
長 崎	58		15	5	-	-	-
熊 本	96		46	29	1	3	-
大 分	30		18	10	-	-	-
宮 崎	68		29	10	1	-	-
児 島	141		48	14	2	-	-
沖 縄	55		13	9	1	3	-

5 年次別 府県別 窃盗 手口別 認知・検挙件数及び検挙人員 (つづき)

C-b 乗り物盗

年次及び 都道府県	認知件数	検 挙 件 数		検 挙 人 員			
				総 数	うち) 女	うち) 少年	うち) 女
		%					
2006 平成18年	517,815	10.9	56,659	36,254	4,908	22,819	3,793
2007 19	510,162	10.2	51,911	33,193	4,435	21,006	3,383
2008 20	504,020	9.8	49,552	29,162	3,759	18,187	2,808
2009 21	500,869	9.1	45,741	28,617	3,510	17,766	2,647
2010 22	474,314	8.6	40,996	26,842	3,179	16,634	2,370
2011 23	443,305	8.5	37,716	23,667	2,580	14,456	1,917
2012 24	397,787	8.4	33,481	20,788	2,238	12,432	1,598
2013 25	376,244	8.0	30,035	17,852	1,647	10,579	1,128
2014 26	352,045	7.7	27,161	15,911	1,326	9,077	878
2015 27年	309,837	8.0	24,852	13,520	1,062	7,010	591
北 海 道	6,990		457	284	22	146	11
札 幌	5,531		331	209	14	103	6
函 館	387		28	24	2	16	2
旭 川	419		41	23	6	13	3
釧 路	520		37	20	-	11	-
北 見	133		20	8	-	3	-
東北管区	9,324		721	447	27	238	14
青 森	1,061		94	62	5	33	2
岩 手	935		60	41	-	23	-
宮 城	3,752		246	158	9	88	7
秋 田	506		86	60	7	26	3
山 形	986		75	40	1	20	1
福 島	2,084		160	86	5	48	1
東 京	54,660		2,945	2,143	172	667	65
関東管区	89,725		8,240	3,388	235	1,755	136
茨 城	6,681		931	219	15	124	7
栃 木	2,833		409	122	10	66	7
群 馬	2,749		266	164	8	76	3
埼 玉	25,864		1,342	783	74	369	39
千 葉	18,067		2,011	505	28	282	12
神 奈 川	21,336		2,121	1,036	71	520	46
新 潟	2,771		193	87	3	34	1
山 梨	1,878		113	80	4	53	3
長 野	2,196		141	96	2	54	-
静 岡	5,350		713	296	20	177	18
中部管区	27,877		3,277	1,438	118	727	69
富 山	1,090		113	84	5	50	3
石 川	1,776		118	61	4	28	1
福 井	693		96	55	5	35	2
岐 阜	3,327		482	131	10	71	5
愛 知	17,440		2,155	987	82	460	47
三 重	3,551		313	120	12	83	11
近畿管区	75,654		4,974	3,121	311	1,638	183
滋 賀	3,046		292	162	13	83	10
京 都	7,893		521	349	31	209	17
大 阪	44,723		2,681	1,727	185	843	103
兵 庫	16,364		994	660	56	352	30
奈 良	2,191		263	130	12	84	11
和 歌 山	1,437		223	93	14	67	12
中国管区	11,762		947	664	71	411	47
鳥 取	824		106	53	11	26	7
島 根	564		76	49	3	27	1
岡 山	3,931		265	197	22	130	17
広 島	4,883		350	271	26	175	18
山 口	1,560		150	94	9	53	4
四国管区	6,271		632	378	31	204	17
徳 島	959		99	67	6	32	4
香 川	1,594		182	109	8	63	3
愛 媛	2,098		216	120	5	68	1
高 知	1,620		135	82	12	41	9
九州管区	27,574		2,659	1,657	75	1,224	49
福 岡	15,768		1,194	770	42	570	26
佐 賀	1,122		177	73	4	47	4
長 崎	583		137	105	3	83	2
熊 本	2,292		234	159	14	109	8
大 分	1,377		143	93	-	65	-
宮 崎	2,165		178	98	-	79	-
鹿 児 島	1,931		176	113	3	80	2
沖 縄	2,336		420	246	9	191	7



5 年次別 府県別 窃盗 手口別 認知・検挙件数及び検挙人員 (つづき)

C-b-(1) 自動車盗

年次及び 都道府県	認知件数	検 挙 件 数		検 挙 人 員			
		検 検	率	総 数	うち) 女	うち) 少年	うち) 女
		%					
2006 平成18年	36,058	36.9	13,288	3,056	133	852	54
2007 19	31,790	42.5	13,507	2,380	92	655	31
2008 20	27,668	45.4	12,569	2,228	89	508	26
2009 21	25,960	36.8	9,557	2,045	97	494	31
2010 22	23,970	35.2	8,433	1,837	69	451	18
2011 23	25,238	33.2	8,377	1,856	77	522	21
2012 24	21,319	35.4	7,556	1,708	73	433	17
2013 25	21,529	36.5	7,857	1,484	51	427	11
2014 26	16,104	41.5	6,689	1,375	52	377	14
2015 27年	13,821	48.9	6,755	1,224	60	278	11
北 海 道	250		113	52	4	22	1
札 幌	196		88	37	3	13	1
函 館	7		2	-	-	-	-
旭 川	18		8	8	1	6	-
釧 路	19		9	5	-	3	-
北 見	10		6	2	-	-	-
東北管区	420		186	92	3	22	1
青 森	47		23	14	-	1	-
岩 手	17		11	5	-	3	-
宮 城	90		50	32	-	8	-
秋 田	11		12	10	2	1	1
山 形	18		8	4	-	2	-
福 島	237		82	27	1	7	-
東 京	359		395	52	2	8	-
関東管区	6,456		3,334	351	14	83	4
茨 城	2,107		652	73	7	22	2
栃 木	564		179	26	-	1	-
群 馬	246		67	34	1	8	-
埼 玉	919		294	65	2	14	2
千 葉	1,277		1,245	48	1	13	-
神 奈 川	893		507	42	1	17	-
新 潟	89		34	13	-	-	-
山 梨	103		14	7	1	1	-
長 野	89		28	12	1	1	-
静 岡	169		314	31	-	6	-
中部管区	2,867		1,442	166	13	34	3
富 山	44		14	8	1	2	-
石 川	60		18	7	-	3	-
福 井	27		46	12	2	-	-
岐 阜	243		330	42	1	13	-
愛 知	2,205		883	80	9	15	3
三 重	288		151	17	-	1	-
近畿管区	2,651		781	247	16	41	1
滋 賀	127		131	40	2	12	-
京 都	215		107	22	2	4	-
大 阪	1,747		272	110	9	14	1
兵 庫	390		155	51	2	6	-
奈 良	101		69	12	1	2	-
和 歌 山	71		47	12	-	3	-
中国管区	190		112	54	2	5	-
鳥 取	7		10	3	-	1	-
島 根	13		10	3	-	-	-
岡 山	85		45	18	1	1	-
広 島	58		32	21	1	2	-
山 口	27		15	9	-	1	-
四国管区	111		72	54	2	11	-
徳 島	22		16	4	-	-	-
香 川	28		17	14	-	4	-
愛 媛	46		30	28	2	6	-
高 知	15		9	8	-	1	-
九州管区	517		320	156	4	52	1
福 岡	266		174	54	-	22	-
佐 賀	17		8	5	-	1	-
長 崎	15		10	5	1	-	-
熊 本	44		30	13	-	5	-
大 分	25		23	17	-	4	-
宮 崎	29		12	9	-	6	-
鹿 児 島	51		22	17	-	2	-
沖 縄	70		41	36	3	12	1

5 年次別 府県別 窃盗 手口別 認知・検挙件数及び検挙人員 (つづき)

C-b-(2) オートバイ盗

年次及び 都道府県	認知件数	検 挙 件 数		検 挙 人 員			
		検 挙 率	率	総 数	うち) 女	うち) 少年	うち) 女
		%					
2006 平成18年	93,294	13.3	12,426	7,766	435	7,311	430
2007 19	83,028	12.2	10,161	7,131	426	6,740	416
2008 20	80,857	11.0	8,930	6,062	334	5,702	323
2009 21	82,811	11.4	9,437	6,194	329	5,842	325
2010 22	74,278	10.5	7,811	5,954	288	5,530	276
2011 23	68,852	11.7	8,037	5,270	223	4,932	218
2012 24	60,405	11.0	6,674	4,554	214	4,258	208
2013 25	51,442	10.9	5,618	4,057	168	3,826	160
2014 26	43,720	11.8	5,152	3,463	132	3,253	126
2015 27年	35,486	11.3	3,994	2,743	103	2,563	101
北 海 道	166		16	10	1	10	1
札 幌	152		12	10	1	10	1
函 館	8		1	-	-	-	-
旭 川	2		1	-	-	-	-
釧 路	4		2	-	-	-	-
北 見	-		-	-	-	-	-
東北管区	442		54	50	4	46	4
青 森	35		10	4	-	4	-
岩 手	17		6	8	-	8	-
宮 城	289		25	29	3	25	3
秋 田	2		2	1	-	1	-
山 形	14		6	3	1	3	1
福 島	85		5	5	-	5	-
東 京	3,207		161	135	4	116	4
関東管区	11,669		1,164	649	27	601	26
茨 城	739		79	42	1	41	1
栃 木	141		41	15	1	15	1
群 馬	299		46	24	-	22	-
埼 玉	2,685		200	80	2	72	2
千 葉	2,149		146	99	2	91	2
神 奈 川	3,885		466	246	14	224	13
新 潟	110		19	8	-	8	-
山 梨	742		49	37	-	37	-
長 野	63		8	7	-	6	-
静 岡	856		110	91	7	85	7
中部管区	2,449		339	218	7	208	7
富 山	51		8	8	-	8	-
石 川	80		9	8	-	8	-
福 井	45		20	17	-	17	-
岐 阜	297		16	18	1	17	1
愛 知	1,525		243	128	2	120	2
三 重	451		43	39	4	38	4
近畿管区	10,518		970	773	40	717	40
滋 賀	412		33	27	2	24	2
京 都	1,395		128	96	2	86	2
大 阪	5,310		480	402	29	368	29
兵 庫	2,911		210	170	3	163	3
奈 良	337		75	48	3	47	3
和 歌 山	153		44	30	1	29	1
中国管区	1,135		177	149	2	142	2
鳥 取	38		10	3	-	3	-
島 根	16		5	4	-	3	-
岡 山	522		53	57	1	56	1
広 島	475		88	72	1	68	1
山 口	84		21	13	-	12	-
四国管区	652		156	83	-	80	-
徳 島	60		14	11	-	11	-
香 川	146		50	26	-	26	-
愛 媛	327		70	35	-	34	-
高 知	119		22	11	-	9	-
九州管区	5,248		957	676	18	643	17
福 岡	3,346		403	322	8	313	8
佐 賀	147		31	22	-	21	-
長 崎	97		61	55	2	51	2
熊 本	264		71	49	1	43	-
大 分	140		49	31	-	31	-
宮 崎	151		64	39	-	38	-
鹿 児 島	206		58	45	2	43	2
沖 縄	897		220	113	5	103	5

5 年次別 府県別 窃盗 手口別 認知・検挙件数及び検挙人員 (つづき)

C-b-(3) 自転車盗

年次及び 都道府県	認知件数	検 挙 件 数		検 挙 人 員			
				総 数	うち) 少年		
					うち) 女	うち) 少年	うち) 女
		%					
2006 平成18年	388,463	8.0	30,945	25,432	4,340	14,656	3,309
2007 19	395,344	7.1	28,243	23,682	3,917	13,611	2,936
2008 20	395,495	7.1	28,053	20,872	3,336	11,977	2,459
2009 21	392,098	6.8	26,747	20,378	3,084	11,430	2,291
2010 22	376,066	6.6	24,752	19,051	2,822	10,653	2,076
2011 23	349,215	6.1	21,302	16,541	2,280	9,002	1,678
2012 24	316,063	6.1	19,251	14,526	1,951	7,741	1,373
2013 25	303,273	5.5	16,560	12,311	1,428	6,326	957
2014 26	292,221	5.2	15,320	11,073	1,142	5,447	738
2015 27年	260,530	5.4	14,103	9,553	899	4,169	479
北 海 道	6,574		328	222	17	114	9
札 幌	5,183		231	162	10	80	4
函 館	372		25	24	2	16	2
旭 川	399		32	15	5	7	3
釧 路	497		26	15	-	8	-
北 見	123		14	6	-	3	-
東北管区	8,462		481	305	20	170	9
青 森	979		61	44	5	28	2
岩 手	901		43	28	-	12	-
宮 城	3,373		171	97	6	55	4
秋 田	493		72	49	5	24	2
山 形	954		61	33	-	15	-
福 島	1,762		73	54	4	36	1
東 京	51,094		2,389	1,956	166	543	61
関東管区	71,600		3,742	2,388	194	1,071	106
茨 城	3,835		200	104	7	61	4
栃 木	2,128		189	81	9	50	6
群 馬	2,204		153	106	7	46	3
埼 玉	22,260		848	638	70	283	35
千 葉	14,641		620	358	25	178	10
神 奈 川	16,558		1,148	748	56	279	33
新 潟	2,572		140	66	3	26	1
山 梨	1,033		50	36	3	15	3
長 野	2,044		105	77	1	47	-
静 岡	4,325		289	174	13	86	11
中部管区	22,561		1,496	1,054	98	485	59
富 山	995		91	68	4	40	3
石 川	1,636		91	46	4	17	1
福 井	621		30	26	3	18	2
岐 阜	2,787		136	71	8	41	4
愛 知	13,710		1,029	779	71	325	42
三 重	2,812		119	64	8	44	7
近畿管区	62,485		3,223	2,101	255	880	142
滋 賀	2,507		128	95	9	47	8
京 都	6,283		286	231	27	119	15
大 阪	37,666		1,929	1,215	147	461	73
兵 庫	13,063		629	439	51	183	27
奈 良	1,753		119	70	8	35	8
和 歌 山	1,213		132	51	13	35	11
中国管区	10,437		658	461	67	264	45
鳥 取	779		86	47	11	22	7
島 根	535		61	42	3	24	1
岡 山	3,324		167	122	20	73	16
広 島	4,350		230	178	24	105	17
山 口	1,449		114	72	9	40	4
四国管区	5,508		404	241	29	113	17
徳 島	877		69	52	6	21	4
香 川	1,420		115	69	8	33	3
愛 媛	1,725		116	57	3	28	1
高 知	1,486		104	63	12	31	9
九州管区	21,809		1,382	825	53	529	31
福 岡	12,156		617	394	34	235	18
佐 賀	958		138	46	4	25	4
長 崎	471		66	45	-	32	-
熊 本	1,984		133	97	13	61	8
大 分	1,212		71	45	-	30	-
宮 崎	1,985		102	50	-	35	-
鹿 児 島	1,674		96	51	1	35	-
沖 縄	1,369		159	97	1	76	1

5 年次別 府県別 窃盗 手口別 認知・検挙件数及び検挙人員 (つづき)

C-c 非侵入盗

年次及び 都道府県	認知件数	検 挙 件 数		検 挙 人 員			
				総 数	うち) 女	うち) 少年	うち) 女
		%					
2006 平成18年	811,250	31.9	258,798	138,966	51,389	37,236	13,262
2007 19	744,066	33.2	247,066	135,216	50,905	34,757	12,713
2008 20	720,462	33.8	243,240	134,497	49,206	32,256	10,864
2009 21	658,738	35.6	234,683	136,354	48,227	34,809	10,379
2010 22	617,996	35.0	216,483	137,606	49,328	33,738	9,883
2011 23	582,805	34.8	202,936	134,261	47,780	31,263	8,903
2012 24	546,016	35.0	190,857	123,357	43,977	24,293	6,529
2013 25	497,676	34.3	170,873	112,032	40,463	21,054	5,470
2014 26	451,648	35.0	157,858	107,348	38,162	17,905	3,995
2015 27年	411,350	37.5	154,363	102,507	36,592	14,893	2,995
北 海 道	13,260		5,377	3,748	1,509	346	61
札 幌	8,938		3,262	2,319	916	220	37
函 館	873		428	293	134	19	6
旭 川	1,484		834	534	240	43	8
釧 路	1,471		633	431	145	59	8
北 見	494		220	171	74	5	2
東北管区	19,965		9,289	6,177	2,312	609	133
青 森	2,083		1,019	826	343	127	45
岩 手	2,041		1,125	798	307	58	15
宮 城	7,038		2,698	1,589	584	151	22
秋 田	1,433		989	743	280	66	17
山 形	2,016		1,421	823	306	72	16
福 島	5,354		2,037	1,398	492	135	18
東 京	47,214		14,148	10,974	4,034	1,586	366
関東管区	116,213		48,331	31,793	11,066	4,528	810
茨 城	11,481		3,504	2,226	752	318	52
栃 木	6,440		3,125	1,455	510	175	34
群 馬	7,008		3,891	1,886	609	204	27
埼 玉	24,743		6,993	5,512	1,915	902	129
千 葉	22,792		7,439	5,151	1,856	714	132
神 奈 川	20,943		12,464	8,397	2,956	1,304	244
新 潟	6,207		3,079	2,043	732	233	43
山 梨	2,475		821	672	247	85	27
長 野	4,826		2,492	1,447	469	209	39
静 岡	9,298		4,523	3,004	1,020	384	83
中部管区	50,398		18,199	11,514	3,832	1,429	275
富 山	2,517		1,060	690	246	56	13
石 川	3,171		1,579	810	311	107	25
福 井	1,626		906	592	222	62	9
岐 阜	7,875		2,794	1,296	431	147	23
愛 知	29,082		9,774	6,923	2,215	899	170
三 重	6,127		2,086	1,203	407	158	35
近畿管区	95,580		24,099	15,739	5,678	2,565	535
滋 賀	4,354		2,452	1,163	385	170	40
京 都	8,725		2,571	1,778	656	302	76
大 阪	53,511		8,506	5,952	2,067	1,104	204
兵 庫	22,004		6,665	4,817	1,770	703	161
奈 良	4,062		2,379	1,152	445	165	30
和 歌 山	2,924		1,526	877	355	121	24
中国管区	17,904		9,704	6,434	2,515	1,034	256
鳥 取	1,517		1,060	608	223	78	25
島 根	1,566		1,053	496	187	55	14
岡 山	5,406		2,474	1,622	572	376	83
広 島	6,591		3,376	2,610	1,052	368	92
山 口	2,824		1,741	1,098	481	157	42
四国管区	11,952		6,111	3,605	1,415	531	127
徳 島	1,785		1,274	621	258	60	11
香 川	2,881		1,602	1,051	365	174	33
愛 媛	5,155		2,418	1,371	566	187	51
高 知	2,131		817	562	226	110	32
九州管区	38,864		19,105	12,523	4,231	2,265	432
福 岡	18,451		7,382	4,416	1,484	897	162
佐 賀	2,411		2,184	870	326	127	26
長 崎	2,364		1,688	1,144	364	146	22
熊 本	4,387		2,253	1,649	559	317	65
大 分	1,817		988	792	315	67	8
宮 崎	2,314		1,119	889	294	189	30
児 島	3,192		1,634	1,314	470	171	42
沖 縄	3,928		1,857	1,449	419	351	77

5 年次別 府県別 窃盗 手口別 認知・検挙件数及び検挙人員 (つづき)

C-c-(1) 職権盗

年次及び 都道府県	認知件数	検 挙 件 数 検 挙 率		検 挙 人 員			
				総 数	うち) 女	うち) 少年	うち) 女
		%					
2006 平成18年	250	20.4	51	12	3	-	-
2007 19	235	45.5	107	8	1	-	-
2008 20	236	16.1	38	12	2	1	-
2009 21	172	146.5	252	2	-	-	-
2010 22	184	17.9	33	4	-	-	-
2011 23	108	83.3	90	5	1	-	-
2012 24	98	11.2	11	6	-	-	-
2013 25	115	3.5	4	-	-	-	-
2014 26	168	30.4	51	9	1	-	-
2015 27年	152	80.3	122	10	-	-	-
北 海 道	5	-	-	-	-	-	-
札 幌	2	-	-	-	-	-	-
函 館	-	-	-	-	-	-	-
旭 川	3	-	-	-	-	-	-
釧 路	-	-	-	-	-	-	-
北 見	-	-	-	-	-	-	-
東 北 管 区	-	-	-	-	-	-	-
青 森	-	-	-	-	-	-	-
岩 手	-	-	-	-	-	-	-
宮 城	-	-	-	-	-	-	-
秋 田	-	-	-	-	-	-	-
山 形	-	-	-	-	-	-	-
福 島	-	-	-	-	-	-	-
東 京	12	-	1	-	-	-	-
東 東 管 区	78	-	55	7	-	-	-
茨 城	5	-	27	-	-	-	-
栃 木	6	-	1	1	-	-	-
群 馬	4	-	-	-	-	-	-
埼 玉	34	-	22	1	-	-	-
千 葉	20	-	-	-	-	-	-
神 奈 川	4	-	3	2	-	-	-
新 潟	-	-	-	-	-	-	-
山 梨	-	-	-	-	-	-	-
長 野	4	-	2	3	-	-	-
静 岡	1	-	-	-	-	-	-
中 部 管 区	10	-	5	1	-	-	-
富 山	-	-	-	-	-	-	-
石 川	-	-	-	-	-	-	-
福 井	-	-	-	-	-	-	-
岐 阜	10	-	5	1	-	-	-
愛 知	-	-	-	-	-	-	-
三 重	-	-	-	-	-	-	-
近 畿 管 区	11	-	2	1	-	-	-
滋 賀	-	-	-	1	-	-	-
京 都	2	-	-	-	-	-	-
大 阪	2	-	1	-	-	-	-
兵 庫	6	-	-	-	-	-	-
奈 良	-	-	-	1	-	-	-
和 歌 山	1	-	-	-	-	-	-
中 国 管 区	1	-	1	1	-	-	-
鳥 取	-	-	-	-	-	-	-
島 根	-	-	-	-	-	-	-
岡 山	-	-	-	-	-	-	-
広 島	1	-	1	1	-	-	-
山 口	-	-	-	-	-	-	-
四 国 管 区	34	-	57	-	-	-	-
徳 島	-	-	-	-	-	-	-
香 川	-	-	-	-	-	-	-
愛 媛	34	-	57	-	-	-	-
高 知	-	-	-	-	-	-	-
九 州 管 区	1	-	1	-	-	-	-
福 岡	-	-	-	-	-	-	-
佐 賀	-	-	-	-	-	-	-
長 崎	-	-	-	-	-	-	-
熊 本	1	-	-	-	-	-	-
大 分	-	-	-	-	-	-	-
宮 崎	-	-	-	-	-	-	-
鹿 児 島	-	-	1	-	-	-	-
沖 縄	-	-	-	-	-	-	-

5 年次別 府県別 窃盗 手口別 認知・検挙件数及び検挙人員 (つづき)

C-c-(2) 慶弔盗

年次及び 都道府県	認知件数	検 挙 件 数 検 挙 率		検 挙 人 員			
				総 数	うち) 女	うち) 少年	うち) 女
2006 平成18年	70	15.7	11	4	-	-	-
2007 19	33	27.3	9	4	3	-	-
2008 20	28	39.3	11	1	-	-	-
2009 21	26	11.5	3	1	-	-	-
2010 22	28	7.1	2	1	-	-	-
2011 23	39	15.4	6	2	1	-	-
2012 24	15	66.7	10	2	-	-	-
2013 25	26	19.2	5	2	1	-	-
2014 26	22	13.6	3	-	-	-	-
2015 27年	23	43.5	10	1	-	-	-
北 海 道	-	-	-	-	-	-	-
札 幌 館 川	-	-	-	-	-	-	-
旭 路 見	-	-	-	-	-	-	-
釧 路 北	-	-	-	-	-	-	-
東北管区	1	-	-	-	-	-	-
青 森	-	-	-	-	-	-	-
岩 手	-	-	-	-	-	-	-
宮 城	-	-	-	-	-	-	-
秋 田	-	-	-	-	-	-	-
山 形	-	-	-	-	-	-	-
福 島	1	-	-	-	-	-	-
東 京	6	-	-	-	-	-	-
関東管区	8	-	-	-	-	-	-
茨 城	-	-	-	-	-	-	-
栃 木	1	-	-	-	-	-	-
群 馬	2	-	-	-	-	-	-
埼 玉	-	-	-	-	-	-	-
千 葉	-	-	-	-	-	-	-
神 奈 川	-	-	-	-	-	-	-
新 潟	-	-	-	-	-	-	-
山 梨	3	-	-	-	-	-	-
長 野	1	-	-	-	-	-	-
静 岡	1	-	-	-	-	-	-
中部管区	-	-	-	-	-	-	-
富 山	-	-	-	-	-	-	-
石 川	-	-	-	-	-	-	-
福 井	-	-	-	-	-	-	-
岐 阜	-	-	-	-	-	-	-
愛 知	-	-	-	-	-	-	-
三 重	-	-	-	-	-	-	-
近畿管区	4	-	-	-	-	-	-
滋 賀	-	-	-	-	-	-	-
京 都	-	-	-	-	-	-	-
大 阪	2	-	-	-	-	-	-
兵 庫	2	-	-	-	-	-	-
奈 良	-	-	-	-	-	-	-
和 歌 山	-	-	-	-	-	-	-
中国管区	1	-	-	-	-	-	-
鳥 取	-	-	-	-	-	-	-
島 根	-	-	-	-	-	-	-
岡 山	-	-	-	-	-	-	-
広 島	1	-	-	-	-	-	-
山 口	-	-	-	-	-	-	-
四国管区	1	-	-	-	-	-	-
徳 島	-	-	-	-	-	-	-
香 川	1	-	-	-	-	-	-
愛 媛	-	-	-	-	-	-	-
高 知	-	-	-	-	-	-	-
九州管区	2	-	10	1	-	-	-
福 岡	-	-	-	-	-	-	-
佐 賀	-	-	-	-	-	-	-
長 崎	-	-	-	-	-	-	-
熊 本	2	-	10	1	-	-	-
大 分	-	-	-	-	-	-	-
宮 崎	-	-	-	-	-	-	-
鹿 児 島	-	-	-	-	-	-	-
沖 縄	-	-	-	-	-	-	-

5 年次別 府県別 窃盗 手口別 認知・検挙件数及び検挙人員 (つづき)

C-c-(3) 追出し盗

年次及び 都道府県	認知件数	検 挙 件 数		検 挙 人 員			
		検 挙 率	率	総 数	うち) 女	うち) 少年	うち) 女
2006 平成18年	391	34.5	135	28	1	9	-
2007 19	181	85.6	155	33	8	14	5
2008 20	192	39.1	75	25	3	10	1
2009 21	226	23.0	52	15	1	5	-
2010 22	265	41.5	110	24	2	10	-
2011 23	217	60.4	131	35	2	24	1
2012 24	128	43.8	56	31	3	26	1
2013 25	129	35.7	46	49	4	39	3
2014 26	91	53.8	49	28	2	10	-
2015 27年	115	24.3	28	13	3	7	1
北 海 道	1		5	1	-	1	-
札 幌	-		5	1	-	1	-
函 館	-		-	-	-	-	-
旭 川	-		-	-	-	-	-
釧 路	1		-	-	-	-	-
北 見	-		-	-	-	-	-
東北管区	3		3	1	1	-	-
青 森	-		-	-	-	-	-
岩 手	1		2	-	-	-	-
宮 城	-		-	-	-	-	-
秋 田	-		-	-	-	-	-
山 形	-		-	-	-	-	-
福 島	2		1	1	1	-	-
東 京	10		3	1	-	-	-
関東管区	25		12	4	-	2	-
茨 城	3		-	1	-	-	-
栃 木	2		-	-	-	-	-
群 馬	2		-	-	-	-	-
埼 玉	2		8	-	-	-	-
千 葉	5		1	-	-	-	-
神 奈 川	10		3	3	-	2	-
新 潟	-		-	-	-	-	-
山 梨	-		-	-	-	-	-
長 野	1		-	-	-	-	-
静 岡	-		-	-	-	-	-
中部管区	15		1	1	-	-	-
富 山	-		-	-	-	-	-
石 川	8		-	-	-	-	-
福 井	1		-	-	-	-	-
岐 阜	3		1	-	-	-	-
愛 知	1		-	1	-	-	-
三 重	2		-	-	-	-	-
近畿管区	44		2	1	1	-	-
滋 賀	-		-	-	-	-	-
京 都	4		1	-	-	-	-
大 阪	25		-	-	-	-	-
兵 庫	13		1	1	1	-	-
奈 良	1		-	-	-	-	-
和 歌 山	1		-	-	-	-	-
中国管区	4		-	-	-	-	-
鳥 取	1		-	-	-	-	-
島 根	-		-	-	-	-	-
岡 山	1		-	-	-	-	-
広 島	2		-	-	-	-	-
山 口	-		-	-	-	-	-
四国管区	6		-	-	-	-	-
徳 島	4		-	-	-	-	-
香 川	2		-	-	-	-	-
愛 媛	-		-	-	-	-	-
高 知	-		-	-	-	-	-
九州管区	7		2	4	1	4	1
福 岡	-		-	-	-	-	-
佐 賀	-		-	-	-	-	-
長 崎	1		-	-	-	-	-
熊 本	1		-	-	-	-	-
大 分	-		-	-	-	-	-
宮 崎	-		-	-	-	-	-
鹿 児 島	2		1	3	-	3	-
沖 縄	3		1	1	1	1	1

5 年次別 府県別 窃盗 手口別 認知・検挙件数及び検挙人員 (つづき)

C-c-(4) 買物盗

年次及び 都道府県	認知件数	検 挙 件 数		検 挙 人 員			
		検 検	率	総 数	うち) 女	うち) 少年	うち) 女
		%					
2006 平成18年	1,435	29.2	419	214	48	62	7
2007 19	1,197	34.8	416	182	38	35	2
2008 20	1,341	34.5	462	239	56	69	4
2009 21	1,316	33.0	434	248	60	56	9
2010 22	1,064	33.7	359	201	31	70	4
2011 23	1,142	37.8	432	243	56	69	4
2012 24	1,160	43.0	499	222	54	68	7
2013 25	1,153	40.2	464	228	50	70	6
2014 26	991	38.2	379	242	54	71	4
2015 27年	981	41.6	408	245	53	58	2
北 海 道	32		31	8	-	3	-
札 幌	29		9	5	-	3	-
函 館	2		-	-	-	-	-
旭 川	-		21	2	-	-	-
釧 路	1		1	1	-	-	-
北 見	-		-	-	-	-	-
東北管区	25		12	11	4	1	-
青 森	3		2	1	1	-	-
岩 手	-		-	-	-	-	-
宮 城	7		1	1	-	-	-
秋 田	4		5	5	2	-	-
山 形	4		3	3	-	1	-
福 島	7		1	1	1	-	-
東 京	227		41	29	4	5	1
関東管区	228		114	56	10	12	1
茨 城	8		30	4	-	2	-
栃 木	10		11	3	-	-	-
群 馬	4		1	-	-	-	-
埼 玉	46		7	6	2	1	-
千 葉	43		11	13	1	3	-
神 奈 川	83		41	20	6	2	-
新 潟	5		4	2	-	-	-
山 梨	7		1	-	-	-	-
長 野	8		1	1	-	-	-
静 岡	14		7	7	1	4	1
中部管区	128		71	34	8	10	-
富 山	5		1	1	-	-	-
石 川	11		4	1	-	1	-
福 井	4		5	3	1	1	-
岐 阜	11		11	8	1	5	-
愛 知	75		33	18	5	3	-
三 重	22		17	3	1	-	-
近畿管区	222		58	41	14	2	-
滋 賀	3		1	-	-	-	-
京 都	55		26	17	6	2	-
大 阪	114		18	15	3	-	-
兵 庫	45		11	7	3	-	-
奈 良	3		1	1	1	-	-
和 歌 山	2		1	1	1	-	-
中国管区	22		15	14	1	8	-
鳥 取	-		-	-	-	-	-
島 根	1		2	1	-	-	-
岡 山	6		5	7	1	6	-
広 島	14		6	5	-	2	-
山 口	1		2	1	-	-	-
四国管区	14		14	11	2	7	-
徳 島	3		3	1	-	-	-
香 川	4		3	7	-	7	-
愛 媛	4		7	1	1	-	-
高 知	3		1	2	1	-	-
九州管区	83		52	41	10	10	-
福 岡	35		17	9	5	-	-
佐 賀	1		1	3	-	3	-
長 崎	10		11	5	2	1	-
熊 本	8		4	5	1	2	-
大 分	1		1	1	-	-	-
宮 崎	3		-	-	-	-	-
鹿 児 島	9		6	7	-	4	-
沖 縄	16		12	11	2	-	-



5 年次別 府県別 窃盗 手口別 認知・検挙件数及び検挙人員 (つづき)

C-c-(5) 訪問盗

年次及び 都道府県	認知件数	検 挙 件 数		検 挙 人 員			
		検 検	率	総 数	うち) 女	うち) 少年	うち) 女
		%					
2006 平成18年	2,103	34.0	716	370	117	107	24
2007 19	1,936	47.8	926	359	114	115	25
2008 20	1,794	33.3	597	345	129	89	20
2009 21	1,708	40.3	688	298	98	72	9
2010 22	1,486	33.1	492	276	81	60	9
2011 23	1,596	38.2	609	331	88	76	10
2012 24	1,679	29.8	501	292	81	71	13
2013 25	1,424	33.2	473	266	91	58	18
2014 26	1,225	42.6	522	252	76	47	9
2015 27年	1,176	37.9	446	247	69	43	10
北 海 道	81		33	22	7	5	2
札 幌	51		15	13	4	3	-
函 館	3		3	2	1	1	1
旭 川	9		4	3	1	-	-
釧 路	6		3	3	1	1	1
北 見	12		8	1	-	-	-
東北管区	62		32	16	2	3	-
青 森	8		5	3	1	-	-
岩 手	5		3	1	-	-	-
宮 城	22		15	10	1	3	-
秋 田	3		2	-	-	-	-
山 形	9		4	1	-	-	-
福 島	15		3	1	-	-	-
東 京	77		19	12	3	2	1
関東管区	295		129	62	14	11	3
茨 城	34		16	1	-	-	-
栃 木	14		5	4	-	2	-
群 馬	39		6	5	-	-	-
埼 玉	49		28	5	-	1	-
千 葉	28		10	10	4	1	-
神 奈 川	63		25	18	4	4	2
新 潟	24		17	6	1	-	-
山 梨	-		-	-	-	-	-
長 野	13		9	3	2	-	-
静 岡	31		13	10	3	3	1
中部管区	98		30	30	4	7	1
富 山	5		2	3	-	2	-
石 川	6		1	-	-	-	-
福 井	5		2	1	-	-	-
岐 阜	18		3	4	-	-	-
愛 知	52		16	15	4	3	1
三 重	12		6	7	-	2	-
近畿管区	331		89	34	12	2	-
滋 賀	14		9	2	1	1	-
京 都	35		14	7	4	-	-
大 阪	169		14	9	2	-	-
兵 庫	71		13	11	3	1	-
奈 良	15		14	5	2	-	-
和 歌 山	27		25	-	-	-	-
中国管区	63		40	26	8	4	-
鳥 取	6		5	7	1	2	-
島 根	12		9	1	-	-	-
岡 山	11		9	8	2	-	-
広 島	22		10	4	1	1	-
山 口	12		7	6	4	1	-
四国管区	27		13	5	2	2	-
徳 島	2		-	-	-	-	-
香 川	4		3	4	2	1	-
愛 媛	14		9	-	-	-	-
高 知	7		1	1	-	1	-
九州管区	142		61	40	17	7	3
福 岡	72		21	9	3	1	-
佐 賀	3		2	2	2	-	-
長 崎	13		7	4	1	1	-
熊 本	17		6	5	3	2	1
大 分	4		2	2	1	-	-
宮 崎	11		7	8	4	3	2
鹿 児 島	14		6	3	-	-	-
沖 縄	8		10	7	3	-	-

5 年次別 府県別 窃盗 手口別 認知・検挙件数及び検挙人員 (つづき)

C-c-(6) 払出盗

年次及び 都道府県	認知件数	検 挙 件 数		検 挙 人 員			
				総 数	うち) 女	うち) 少年	うち) 女
		%					
2006 平成18年	5,160	64.9	3,350	500	98	68	12
2007 19	3,868	68.8	2,661	417	107	78	13
2008 20	2,657	73.8	1,962	338	80	44	15
2009 21	2,495	78.8	1,965	375	72	51	10
2010 22	2,209	81.9	1,810	295	53	43	7
2011 23	2,101	79.9	1,679	258	53	33	6
2012 24	2,004	77.6	1,556	290	66	52	13
2013 25	1,741	79.8	1,389	230	49	35	6
2014 26	1,715	84.0	1,440	296	55	29	3
2015 27年	1,532	85.6	1,311	242	71	21	4
北 海 道	40		41	7	-	-	-
札 幌	27		18	5	-	-	-
函 館	2		6	2	-	-	-
旭 川	8		12	-	-	-	-
釧 路	-		4	-	-	-	-
北 見	3		1	-	-	-	-
東北管区	61		57	13	2	1	-
青 森	4		-	-	-	-	-
岩 手	6		5	4	1	1	-
宮 城	26		21	1	-	-	-
秋 田	8		6	2	1	-	-
山 形	2		17	4	-	-	-
福 島	15		8	2	-	-	-
東 京	214		193	37	10	5	1
関東管区	486		374	58	14	5	1
茨 城	19		6	1	-	-	-
栃 木	24		18	-	-	-	-
群 馬	16		15	1	-	-	-
埼 玉	81		54	11	1	-	-
千 葉	71		47	7	3	2	1
神 奈 川	171		133	25	6	2	-
新 潟	17		16	2	1	-	-
山 梨	2		-	-	-	-	-
長 野	47		53	8	1	1	-
静 岡	38		32	3	2	-	-
中部管区	79		77	21	9	1	-
富 山	6		7	2	1	-	-
石 川	6		8	1	-	-	-
福 井	9		7	1	1	-	-
岐 阜	4		2	-	-	-	-
愛 知	45		43	15	6	-	-
三 重	9		10	2	1	1	-
近畿管区	302		193	48	16	3	1
滋 賀	18		11	5	1	2	-
京 都	31		22	5	4	-	-
大 阪	174		93	26	6	1	1
兵 庫	60		42	6	2	-	-
奈 良	11		19	3	1	-	-
和 歌 山	8		6	3	2	-	-
中国管区	126		120	22	9	3	1
鳥 取	4		4	4	2	-	-
島 根	9		6	2	-	-	-
岡 山	48		46	3	-	1	-
広 島	61		56	12	7	1	1
山 口	4		8	1	-	1	-
四国管区	60		73	5	2	-	-
徳 島	16		9	3	1	-	-
香 川	7		21	1	1	-	-
愛 媛	31		41	-	-	-	-
高 知	6		2	1	-	-	-
九州管区	164		183	31	9	3	-
福 岡	83		80	5	-	1	-
佐 賀	4		5	1	-	-	-
長 崎	19		21	4	-	-	-
熊 本	28		28	4	3	-	-
大 分	2		12	-	-	-	-
宮 崎	4		4	2	1	1	-
鹿 児 島	14		22	11	4	1	-
沖 縄	10		11	4	1	-	-

5 年次別 府県別 窃盗 手口別 認知・検挙件数及び検挙人員 (つづき)

C-c-(7) ATMねらい

年次及び 都道府県	認知件数	検 挙 件 数		検 挙 人 員			
		検 検	率	総 数	うち) 女	うち) 少年	うち) 女
2006 平成18年	141	39.0	55	23	3	-	-
2007 19	70	65.7	46	15	4	-	-
2008 20	67	47.8	32	22	14	3	-
2009 21	85	43.5	37	31	10	2	-
2010 22	45	62.2	28	15	7	1	1
2011 23	57	35.1	20	18	4	7	-
2012 24	21	71.4	15	12	4	1	-
2013 25	25	56.0	14	9	3	-	-
2014 26	30	70.0	21	10	2	-	-
2015 27年	29	48.3	14	5	2	1	-
北 海 道	-	-	-	-	-	-	-
札 幌 市	-	-	-	-	-	-	-
函 館 市	-	-	-	-	-	-	-
旭 川 市	-	-	-	-	-	-	-
釧 路 市	-	-	-	-	-	-	-
北 見 市	-	-	-	-	-	-	-
東 北 管 区	2	-	1	-	-	-	-
青 森 県	-	-	-	-	-	-	-
岩 手 県	-	-	-	-	-	-	-
宮 城 県	-	-	-	-	-	-	-
秋 田 県	2	-	1	-	-	-	-
山 形 県	-	-	-	-	-	-	-
福 島 県	-	-	-	-	-	-	-
東 京 都	-	-	-	-	-	-	-
東 京 管 区	6	-	1	1	1	-	-
茨 城 県	-	-	-	-	-	-	-
栃 木 県	1	-	-	-	-	-	-
群 馬 県	-	-	-	-	-	-	-
埼 玉 県	1	-	-	-	-	-	-
千 葉 県	2	-	-	-	-	-	-
神 奈 川 県	2	-	1	1	1	-	-
新 潟 県	-	-	-	-	-	-	-
山 梨 県	-	-	-	-	-	-	-
長 野 県	-	-	-	-	-	-	-
静 岡 県	-	-	-	-	-	-	-
中 部 管 区	1	-	1	1	1	-	-
富 山 県	-	-	-	-	-	-	-
石 川 県	-	-	-	-	-	-	-
福 井 県	-	-	-	-	-	-	-
岐 阜 県	-	-	-	-	-	-	-
愛 知 県	1	-	1	1	1	-	-
三 重 県	-	-	-	-	-	-	-
近 畿 管 区	10	-	5	1	-	1	-
滋 賀 県	-	-	-	-	-	-	-
京 都 府	3	-	2	-	-	-	-
大 阪 府	6	-	3	1	-	1	-
兵 庫 県	1	-	-	-	-	-	-
奈 良 県	-	-	-	-	-	-	-
和 歌 山 県	-	-	-	-	-	-	-
中 国 管 区	-	-	-	-	-	-	-
鳥 取 県	-	-	-	-	-	-	-
島 根 県	-	-	-	-	-	-	-
岡 山 県	-	-	-	-	-	-	-
広 島 県	-	-	-	-	-	-	-
山 口 県	-	-	-	-	-	-	-
四 国 管 区	-	-	-	-	-	-	-
徳 島 県	-	-	-	-	-	-	-
香 川 県	-	-	-	-	-	-	-
愛 媛 県	-	-	-	-	-	-	-
高 知 県	-	-	-	-	-	-	-
九 州 管 区	10	-	6	2	-	-	-
福 岡 県	6	-	3	-	-	-	-
佐 賀 県	2	-	2	1	-	-	-
長 崎 県	1	-	1	1	-	-	-
熊 本 県	-	-	-	-	-	-	-
大 分 県	-	-	-	-	-	-	-
宮 崎 県	-	-	-	-	-	-	-
鹿 児 島 県	1	-	-	-	-	-	-
沖 縄 県	-	-	-	-	-	-	-

5 年次別 府県別 窃盗 手口別 認知・検挙件数及び検挙人員 (つづき)

C-c-(8) 窓口ねらい

年次及び 都道府県	認知件数	検 挙 件 数 検 挙 率		検 挙 人 員			
				総 数	うち) 女	うち) 少年	うち) 女
2006 平成18年	48	25.0	12	9	1	-	-
2007 19	31	35.5	11	7	-	4	-
2008 20	34	26.5	9	9	-	2	-
2009 21	33	39.4	13	15	6	1	-
2010 22	29	20.7	6	8	3	-	-
2011 23	36	44.4	16	12	3	1	-
2012 24	22	31.8	7	5	2	-	-
2013 25	16	50.0	8	7	3	2	1
2014 26	2	100.0	2	2	1	-	-
2015 27年	16	50.0	8	6	2	-	-
北 海 道	1	-	1	-	-	-	-
札 幌 市	1	-	1	-	-	-	-
函 館 市	-	-	-	-	-	-	-
旭 川 市	-	-	-	-	-	-	-
釧 路 市	-	-	-	-	-	-	-
北 見 市	-	-	-	-	-	-	-
東 北 管 区	-	-	-	-	-	-	-
青 森 県	-	-	-	-	-	-	-
岩 手 県	-	-	-	-	-	-	-
宮 城 県	-	-	-	-	-	-	-
秋 田 県	-	-	-	-	-	-	-
山 形 県	-	-	-	-	-	-	-
福 島 県	-	-	-	-	-	-	-
東 京 都	3	-	1	1	-	-	-
東 京 都 管 区	6	-	4	4	2	-	-
茨 城 県	2	-	1	1	1	-	-
栃 木 県	-	-	-	-	-	-	-
群 馬 県	-	-	-	-	-	-	-
埼 玉 県	-	-	-	-	-	-	-
千 葉 県	-	-	-	-	-	-	-
神 奈 川 県	1	-	1	1	-	-	-
新 潟 県	1	-	1	-	-	-	-
山 梨 県	2	-	1	2	1	-	-
長 野 県	-	-	-	-	-	-	-
静 岡 県	-	-	-	-	-	-	-
中 部 管 区	1	-	1	-	-	-	-
富 山 県	-	-	-	-	-	-	-
石 川 県	-	-	-	-	-	-	-
福 井 県	-	-	-	-	-	-	-
岐 阜 県	-	-	-	-	-	-	-
愛 知 県	1	-	1	-	-	-	-
三 重 県	-	-	-	-	-	-	-
近 畿 管 区	2	-	-	-	-	-	-
滋 賀 県	-	-	-	-	-	-	-
京 都 府	-	-	-	-	-	-	-
大 阪 府	2	-	-	-	-	-	-
兵 庫 県	-	-	-	-	-	-	-
奈 良 県	-	-	-	-	-	-	-
和 歌 山 県	-	-	-	-	-	-	-
中 国 管 区	1	-	-	-	-	-	-
鳥 取 県	-	-	-	-	-	-	-
島 根 県	-	-	-	-	-	-	-
岡 山 県	1	-	-	-	-	-	-
広 島 県	-	-	-	-	-	-	-
山 口 県	-	-	-	-	-	-	-
四 国 管 区	-	-	-	-	-	-	-
徳 島 県	-	-	-	-	-	-	-
香 川 県	-	-	-	-	-	-	-
愛 媛 県	-	-	-	-	-	-	-
高 知 県	-	-	-	-	-	-	-
九 州 管 区	2	-	1	1	-	-	-
福 岡 県	-	-	-	-	-	-	-
佐 賀 県	-	-	-	-	-	-	-
長 崎 県	-	-	-	-	-	-	-
熊 本 県	-	-	-	-	-	-	-
大 分 県	-	-	-	-	-	-	-
宮 崎 県	-	-	-	-	-	-	-
鹿 児 島 県	1	-	1	1	-	-	-
沖 縄 県	1	-	-	-	-	-	-

5 年次別 府県別 窃盗 手口別 認知・検挙件数及び検挙人員 (つづき)

C-c-(9) 途中ねらい

年次及び 都道府県	認知件数	検 挙 件 数 検 挙 率		検 挙 人 員			
				総 数	うち) 女	うち) 少年	うち) 女
2006 平成18年	269	13.8	37	5	1	2	1
2007 19	282	15.2	43	2	1	-	-
2008 20	171	17.0	29	2	-	-	-
2009 21	187	20.3	38	13	1	3	-
2010 22	158	18.4	29	7	1	-	-
2011 23	142	28.9	41	-	-	-	-
2012 24	138	21.0	29	2	-	-	-
2013 25	92	62.0	57	8	-	4	-
2014 26	39	30.8	12	3	1	-	-
2015 27年	37	21.6	8	2	-	-	-
北 海 道	-	-	-	-	-	-	-
札 幌	-	-	-	-	-	-	-
函 館	-	-	-	-	-	-	-
旭 川	-	-	-	-	-	-	-
釧 路	-	-	-	-	-	-	-
北 見	-	-	-	-	-	-	-
東 北 管 区	-	-	-	-	-	-	-
青 森	-	-	-	-	-	-	-
岩 手	-	-	-	-	-	-	-
宮 城	-	-	-	-	-	-	-
秋 田	-	-	-	-	-	-	-
山 形	-	-	-	-	-	-	-
福 島	-	-	-	-	-	-	-
東 京	6	-	1	-	-	-	-
東 京 管 区	9	-	2	2	-	-	-
茨 城	2	-	-	-	-	-	-
栃 木	-	-	-	2	-	-	-
群 馬	-	-	-	-	-	-	-
埼 玉	2	-	-	-	-	-	-
千 葉	1	-	-	-	-	-	-
神 奈 川	4	-	2	-	-	-	-
新 潟	-	-	-	-	-	-	-
山 梨	-	-	-	-	-	-	-
長 野	-	-	-	-	-	-	-
静 岡	-	-	-	-	-	-	-
中 部 管 区	1	-	1	-	-	-	-
富 山	-	-	-	-	-	-	-
石 川	-	-	-	-	-	-	-
福 井	-	-	-	-	-	-	-
岐 阜	-	-	-	-	-	-	-
愛 知	1	-	1	-	-	-	-
三 重	-	-	-	-	-	-	-
近 畿 管 区	20	-	4	-	-	-	-
滋 賀	-	-	-	-	-	-	-
京 都	2	-	1	-	-	-	-
大 阪	17	-	2	-	-	-	-
兵 庫	1	-	1	-	-	-	-
和 歌 山	-	-	-	-	-	-	-
中 国 管 区	-	-	-	-	-	-	-
鳥 取	-	-	-	-	-	-	-
島 根	-	-	-	-	-	-	-
岡 山	-	-	-	-	-	-	-
広 島	-	-	-	-	-	-	-
山 口	-	-	-	-	-	-	-
四 国 管 区	-	-	-	-	-	-	-
徳 島	-	-	-	-	-	-	-
香 川	-	-	-	-	-	-	-
愛 媛	-	-	-	-	-	-	-
高 知	-	-	-	-	-	-	-
九 州 管 区	1	-	-	-	-	-	-
福 岡	1	-	-	-	-	-	-
佐 賀	-	-	-	-	-	-	-
長 崎	-	-	-	-	-	-	-
熊 本	-	-	-	-	-	-	-
大 分	-	-	-	-	-	-	-
宮 崎	-	-	-	-	-	-	-
鹿 児 島	-	-	-	-	-	-	-
沖 縄	-	-	-	-	-	-	-

5 年次別 府県別 窃盗 手口別 認知・検挙件数及び検挙人員 (つづき)

C-c-(10) 室内ねらい

年次及び 都道府県	認知件数	検 挙 件 数		検 挙 人 員			
		検 検	率	総 数	うち) 女	うち) 少年	うち) 女
2006 平成18年	5,086	10.1	515	50	4	21	1
2007 19	4,308	16.6	715	38	6	11	-
2008 20	3,830	13.2	504	40	7	15	-
2009 21	3,619	11.0	398	32	4	7	1
2010 22	3,060	12.3	375	27	5	8	1
2011 23	2,938	10.3	303	38	3	19	1
2012 24	2,325	16.4	381	24	4	8	-
2013 25	1,919	13.9	267	20	3	5	1
2014 26	1,652	15.1	249	27	5	5	-
2015 27年	1,314	15.2	200	20	1	3	-
北 海 道	30		5	2	-	1	-
札 幌	13		1	1	-	-	-
函 館	5		-	-	-	-	-
旭 川	5		2	1	-	1	-
釧 路	3		-	-	-	-	-
北 見	4		2	-	-	-	-
東北管区	49		21	1	-	-	-
青 森	3		9	-	-	-	-
岩 手	5		-	-	-	-	-
宮 城	18		3	-	-	-	-
秋 田	-		2	1	-	-	-
山 形	6		3	-	-	-	-
福 島	17		4	-	-	-	-
東 京	105		23	-	-	-	-
関東管区	395		54	6	1	1	-
茨 城	55		6	1	-	-	-
栃 木	15		4	-	-	-	-
群 馬	11		1	-	-	-	-
埼 玉	98		9	-	-	-	-
千 葉	36		5	2	-	1	-
神 奈 川	107		16	1	-	-	-
新 潟	10		2	1	-	-	-
山 梨	5		1	-	-	-	-
長 野	6		1	1	1	-	-
静 岡	52		9	-	-	-	-
中部管区	167		19	2	-	-	-
富 山	4		-	-	-	-	-
石 川	9		2	-	-	-	-
福 井	1		-	-	-	-	-
岐 阜	24		4	1	-	-	-
愛 知	121		13	1	-	-	-
三 重	8		-	-	-	-	-
近畿管区	350		32	3	-	-	-
滋 賀	6		2	-	-	-	-
京 都	33		3	-	-	-	-
大 阪	241		18	3	-	-	-
兵 庫	50		4	-	-	-	-
奈 良	5		3	-	-	-	-
和 歌 山	15		2	-	-	-	-
中国管区	67		9	-	-	-	-
鳥 取	7		1	-	-	-	-
島 根	3		-	-	-	-	-
岡 山	20		4	-	-	-	-
広 島	19		3	-	-	-	-
山 口	18		1	-	-	-	-
四国管区	27		7	1	-	-	-
徳 島	4		1	1	-	-	-
香 川	8		1	-	-	-	-
愛 媛	7		3	-	-	-	-
高 知	8		2	-	-	-	-
九州管区	124		30	5	-	1	-
福 岡	50		6	-	-	-	-
佐 賀	2		2	-	-	-	-
長 崎	3		1	-	-	-	-
熊 本	10		2	1	-	-	-
大 分	3		3	-	-	-	-
宮 崎	12		4	-	-	-	-
鹿 児 島	8		2	-	-	-	-
沖 縄	36		10	4	-	1	-

5 年次別 府県別 窃盗 手口別 認知・検挙件数及び検挙人員 (つづき)

C-c-(11) 客室ねらい

年次及び 都道府県	認知件数	検 挙 件 数		検 挙 人 員			
		検 検	率	総 数	うち) 女	うち) 少年	うち) 女
		%					
2006 平成18年	1,111	30.1	334	164	56	22	14
2007 19	994	21.9	218	137	60	21	9
2008 20	892	26.5	236	109	42	18	7
2009 21	837	31.5	264	120	51	21	14
2010 22	634	35.2	223	98	41	7	4
2011 23	520	40.8	212	82	32	10	4
2012 24	440	36.6	161	55	25	6	2
2013 25	412	21.6	89	59	25	8	4
2014 26	422	22.7	96	51	19	6	4
2015 27年	367	24.8	91	59	22	1	1
北 海 道	27		4	4	1	-	-
札 幌	14		3	3	1	-	-
函 館	4		1	1	-	-	-
旭 川	3		-	-	-	-	-
釧 路	5		-	-	-	-	-
北 見	1		-	-	-	-	-
東北管区	36		14	11	4	-	-
青 森	4		2	4	1	-	-
岩 手	2		-	-	-	-	-
宮 城	8		3	1	-	-	-
秋 田	5		6	5	2	-	-
山 形	1		-	-	-	-	-
福 島	16		3	1	1	-	-
東 京	18		-	-	-	-	-
関東管区	105		30	23	10	-	-
茨 城	3		-	-	-	-	-
栃 木	8		2	1	1	-	-
群 馬	3		5	3	1	-	-
埼 玉	3		1	-	-	-	-
千 葉	14		4	4	2	-	-
神 奈 川	10		1	1	1	-	-
新 潟	22		6	5	2	-	-
山 梨	7		2	2	1	-	-
長 野	9		6	5	2	-	-
静 岡	26		3	2	-	-	-
中部管区	43		10	7	3	-	-
富 山	3		1	1	1	-	-
石 川	6		1	1	-	-	-
福 井	7		2	1	-	-	-
岐 阜	2		-	-	-	-	-
愛 知	16		2	3	1	-	-
三 重	9		4	1	1	-	-
近畿管区	70		5	-	-	-	-
滋 賀	4		1	-	-	-	-
京 都	17		2	-	-	-	-
大 阪	30		-	-	-	-	-
兵 庫	18		2	-	-	-	-
奈 良	-		-	-	-	-	-
和 歌 山	1		-	-	-	-	-
中国管区	22		9	4	1	-	-
鳥 取	4		4	2	-	-	-
島 根	2		1	1	1	-	-
岡 山	3		2	1	-	-	-
広 島	5		2	-	-	-	-
山 口	8		-	-	-	-	-
四国管区	7		3	3	1	1	1
徳 島	1		-	-	-	-	-
香 川	2		-	1	-	-	-
愛 媛	2		-	-	-	-	-
高 知	2		3	2	1	1	1
九州管区	39		16	7	2	-	-
福 岡	13		4	-	-	-	-
佐 賀	5		2	2	1	-	-
長 崎	1		1	1	1	-	-
熊 本	6		4	3	-	-	-
大 分	3		2	-	-	-	-
宮 崎	2		-	-	-	-	-
鹿 児 島	6		2	-	-	-	-
沖 縄	3		1	1	-	-	-

5 年次別 府県別 窃盗 手口別 認知・検挙件数及び検挙人員 (つづき)

C-c-(12) 病室ねらい

年次及び 都道府県	認知件数	検 挙 件 数		検 挙 人 員			
		検 検	率	総 数	うち) 女	うち) 少年	うち) 女
2006 平成18年	3,457	22.7	785	60	24	7	1
2007 19	2,892	33.4	965	48	12	1	-
2008 20	2,767	41.3	1,142	54	30	4	1
2009 21	2,349	28.3	664	36	13	2	1
2010 22	2,106	45.2	951	51	17	5	-
2011 23	1,611	24.5	394	36	15	2	-
2012 24	1,672	30.0	502	39	12	-	-
2013 25	1,760	10.3	181	41	11	2	1
2014 26	1,329	38.2	508	44	13	1	-
2015 27年	1,116	30.6	341	44	15	-	-
北 海 道	55		14	5	3	-	-
札 幌	38		5	3	2	-	-
函 館	8		8	1	1	-	-
旭 川	4		-	-	-	-	-
釧 路	5		1	1	-	-	-
北 見	-		-	-	-	-	-
東北管区	95		19	3	1	-	-
青 森	2		-	-	-	-	-
岩 手	1		-	-	-	-	-
宮 城	60		16	2	-	-	-
秋 田	3		3	1	1	-	-
山 形	9		-	-	-	-	-
福 島	20		-	-	-	-	-
東 京	107		8	1	-	-	-
関東管区	187		44	10	2	-	-
茨 城	24		1	-	-	-	-
栃 木	7		1	1	1	-	-
群 馬	9		4	-	-	-	-
埼 玉	36		2	1	-	-	-
千 葉	50		1	-	-	-	-
神 奈 川	15		14	3	-	-	-
新 潟	19		3	1	-	-	-
山 梨	3		-	-	-	-	-
長 野	8		-	-	-	-	-
静 岡	16		18	4	1	-	-
中部管区	119		71	1	1	-	-
富 山	4		-	-	-	-	-
石 川	15		52	-	-	-	-
福 井	7		-	-	-	-	-
岐 阜	22		3	-	-	-	-
愛 知	61		16	1	1	-	-
三 重	10		-	-	-	-	-
近畿管区	302		103	9	1	-	-
滋 賀	14		1	-	-	-	-
京 都	21		-	-	-	-	-
大 阪	181		13	5	1	-	-
兵 庫	63		4	4	-	-	-
奈 良	16		85	-	-	-	-
和 歌 山	7		-	-	-	-	-
中国管区	51		25	5	2	-	-
鳥 取	6		-	-	-	-	-
島 根	13		17	1	-	-	-
岡 山	15		2	2	1	-	-
広 島	10		6	2	1	-	-
山 口	7		-	-	-	-	-
四国管区	39		3	2	1	-	-
徳 島	2		1	1	1	-	-
香 川	19		1	1	-	-	-
愛 媛	11		1	-	-	-	-
高 知	7		-	-	-	-	-
九州管区	161		54	8	4	-	-
福 岡	111		46	6	3	-	-
佐 賀	4		-	-	-	-	-
長 崎	9		4	1	-	-	-
熊 本	15		2	1	1	-	-
大 分	3		-	-	-	-	-
宮 崎	2		-	-	-	-	-
鹿 児 島	11		2	-	-	-	-
沖 縄	6		-	-	-	-	-



5 年次別 府県別 窃盗 手口別 認知・検挙件数及び検挙人員 (つづき)

C-c-(13) ひったくり

年次及び 都道府県	認知件数	検 挙 件 数		検 挙 人 員			
		検 検	率	総 数	うち) 女	うち) 少年	うち) 女
		%					
2006 平成18年	26,828	37.6	10,090	1,652	77	834	34
2007 19	23,687	47.8	11,321	1,524	68	796	25
2008 20	19,165	58.6	11,229	1,251	49	640	23
2009 21	19,053	47.5	9,051	1,438	65	712	35
2010 22	14,587	43.3	6,323	1,191	63	568	24
2011 23	12,493	50.6	6,327	1,098	54	571	26
2012 24	10,097	46.0	4,647	861	36	349	10
2013 25	7,909	52.9	4,186	740	37	299	12
2014 26	6,201	59.4	3,684	680	39	281	13
2015 27年	4,142	58.1	2,405	559	26	203	10
北 海 道	43		20	21	-	10	-
札 幌	35		17	18	-	9	-
函 館	2		1	1	-	1	-
旭 川	3		2	2	-	-	-
釧 路	3		-	-	-	-	-
北 見	-		-	-	-	-	-
東北管区	51		21	11	1	1	-
青 森	1		1	1	-	-	-
岩 手	2		4	1	1	-	-
宮 城	31		11	5	-	-	-
秋 田	4		3	2	-	1	-
山 形	1		1	1	-	-	-
福 島	12		1	1	-	-	-
東 京	506		604	95	4	24	2
関東管区	1,174		622	113	3	48	1
茨 城	52		10	1	-	-	-
栃 木	14		3	1	-	1	-
群 馬	19		8	6	-	4	-
埼 玉	301		136	36	1	20	1
千 葉	270		111	19	-	7	-
神 奈 川	486		335	41	2	12	-
新 潟	2		2	2	-	-	-
山 梨	6		1	1	-	-	-
長 野	6		4	-	-	-	-
静 岡	18		12	6	-	4	-
中部管区	429		62	26	2	13	2
富 山	3		-	-	-	-	-
石 川	6		4	4	2	2	2
福 井	2		1	-	-	-	-
岐 阜	19		4	1	-	-	-
愛 知	381		46	19	-	10	-
三 重	18		7	2	-	1	-
近畿管区	1,423		805	179	7	63	-
滋 賀	19		15	4	-	2	-
京 都	113		157	16	-	5	-
大 阪	877		331	107	3	34	-
兵 庫	351		247	45	3	22	-
奈 良	51		26	5	-	-	-
和 歌 山	12		29	2	1	-	-
中国管区	102		47	23	2	8	1
鳥 取	5		4	1	-	1	-
島 根	-		-	-	-	-	-
岡 山	44		20	9	1	5	1
広 島	41		12	7	-	-	-
山 口	12		11	6	1	2	-
四国管区	92		41	18	2	8	-
徳 島	4		1	1	-	-	-
香 川	25		29	4	-	2	-
愛 媛	56		9	11	2	4	-
高 知	7		2	2	-	2	-
九州管区	322		183	73	5	28	4
福 岡	249		149	35	2	10	1
佐 賀	3		1	1	-	-	-
長 崎	2		7	1	-	-	-
熊 本	13		2	6	-	4	-
大 分	9		3	7	-	-	-
宮 崎	17		3	3	-	2	-
鹿 児 島	8		11	6	-	2	-
沖 縄	21		7	14	3	10	3

5 年次別 府県別 窃盗 手口別 認知・検挙件数及び検挙人員 (つづき)

C-c-(14) すり

年次及び 都道府県	認知件数	検 挙 件 数		検 挙 人 員			
		検 検	率	総 数	うち) 女	うち) 少年	うち) 女
		%					
2006 平成18年	13,698	27.0	3,699	956	189	98	25
2007 19	10,220	30.0	3,064	916	232	92	31
2008 20	8,427	20.9	1,762	897	163	95	14
2009 21	7,253	27.3	1,977	824	180	100	24
2010 22	6,261	24.5	1,533	923	200	135	22
2011 23	5,540	25.1	1,390	846	186	116	24
2012 24	5,475	25.2	1,378	838	158	107	16
2013 25	5,508	28.4	1,564	765	181	89	15
2014 26	4,617	24.4	1,126	672	125	77	14
2015 27年	4,222	27.5	1,162	725	135	66	12
北 海 道	52		27	21	6	3	1
札 幌	40		23	17	3	2	-
函 館	2		-	-	-	-	-
旭 川	9		4	3	2	-	-
釧 路	1		-	-	-	-	-
北 見	-		-	1	1	1	1
東北管区	65		19	10	3	1	-
青 森	2		2	2	1	-	-
岩 手	7		4	2	1	-	-
宮 城	41		8	4	-	1	-
秋 田	4		2	1	1	-	-
山 形	3		-	-	-	-	-
福 島	8		3	1	-	-	-
東 京	1,956		367	200	25	13	2
関東管区	619		284	152	25	15	2
茨 城	27		2	-	-	-	-
栃 木	11		5	2	2	1	1
群 馬	12		5	6	1	2	-
埼 玉	142		69	46	11	2	-
千 葉	202		107	38	3	-	-
神 奈 川	151		74	50	5	10	1
新 潟	25		11	5	3	-	-
山 梨	3		-	-	-	-	-
長 野	26		4	1	-	-	-
静 岡	20		7	4	-	-	-
中部管区	238		81	41	7	1	-
富 山	10		4	1	-	-	-
石 川	25		12	11	1	1	-
福 井	3		1	2	-	-	-
岐 阜	19		4	2	2	-	-
愛 知	172		58	25	4	-	-
三 重	9		2	-	-	-	-
近畿管区	981		233	176	38	16	2
滋 賀	12		4	6	1	2	-
京 都	41		18	20	2	5	-
大 阪	774		123	90	18	5	-
兵 庫	133		74	52	14	4	2
奈 良	12		3	3	-	-	-
和 歌 山	9		11	5	3	-	-
中国管区	51		25	16	4	5	-
鳥 取	-		-	-	-	-	-
島 根	1		-	-	-	-	-
岡 山	14		7	2	-	-	-
広 島	34		16	10	3	3	-
山 口	2		2	4	1	2	-
四国管区	50		26	15	8	-	-
徳 島	2		1	1	1	-	-
香 川	8		2	1	-	-	-
愛 媛	28		12	9	5	-	-
高 知	12		11	4	2	-	-
九州管区	210		100	94	19	12	5
福 岡	128		42	31	9	1	1
佐 賀	-		-	-	-	-	-
長 崎	4		3	4	-	-	-
熊 本	22		19	19	3	4	2
大 分	3		2	2	1	-	-
宮 崎	5		-	-	-	-	-
鹿 児 島	17		9	9	2	5	-
沖 縄	31		25	29	4	2	2

5 年次別 府県別 窃盗 手口別 認知・検挙件数及び検挙人員 (つづき)

C-c-(15) 置引き

年次及び 都道府県	認知件数	検 挙 件 数		検 挙 人 員			
				総 数	うち) 女	うち) 少年	うち) 女
		%					
2006 平成18年	65,377	11.1	7,236	3,779	892	658	140
2007 19	58,727	13.8	8,113	4,288	996	768	161
2008 20	54,322	14.7	8,007	4,519	1,082	687	116
2009 21	50,496	15.0	7,596	4,914	1,155	666	110
2010 22	46,537	16.3	7,580	5,124	1,251	756	132
2011 23	43,601	16.8	7,309	5,169	1,157	756	90
2012 24	44,167	17.5	7,733	5,515	1,237	682	83
2013 25	42,986	18.5	7,968	5,782	1,287	642	71
2014 26	39,745	20.0	7,946	5,961	1,320	591	60
2015 27年	36,632	21.8	7,995	6,079	1,374	500	59
北 海 道	975		255	185	35	9	-
札 幌	679		168	114	17	8	-
函 館	62		19	14	3	1	-
旭 川	118		36	31	8	-	-
釧 路	64		14	11	3	-	-
北 見	52		18	15	4	-	-
東北管区	1,833		665	533	124	13	-
青 森	189		68	59	19	-	-
岩 手	286		125	96	21	-	-
宮 城	208		45	28	3	1	-
秋 田	162		114	105	27	4	-
山 形	212		105	87	17	2	-
福 島	776		208	158	37	6	-
東 京	2,016		198	134	17	22	3
関東管区	9,946		2,474	1,919	428	167	18
茨 城	286		61	44	5	5	1
栃 木	610		216	153	39	3	1
群 馬	543		205	190	36	7	-
埼 玉	2,333		387	303	53	39	3
千 葉	2,548		443	341	75	25	3
神 奈 川	1,513		511	374	98	52	8
新 潟	550		130	96	15	7	1
山 梨	165		26	21	3	-	-
長 野	382		150	125	28	9	1
静 岡	1,016		345	272	76	20	-
中部管区	5,045		1,240	980	206	57	10
富 山	331		97	78	16	3	2
石 川	309		84	68	21	5	1
福 井	203		77	64	12	5	-
岐 阜	877		202	155	39	9	1
愛 知	2,881		651	513	92	33	6
三 重	444		129	102	26	2	-
近畿管区	11,315		1,646	1,182	284	118	15
滋 賀	489		137	110	29	9	2
京 都	996		200	122	37	13	2
大 阪	6,589		603	485	98	67	8
兵 庫	2,701		475	346	92	24	3
奈 良	300		138	63	17	3	-
和 歌 山	240		93	56	11	2	-
中国管区	1,235		411	293	77	26	3
鳥 取	160		77	60	14	1	-
島 根	34		14	12	5	1	-
岡 山	479		132	101	25	11	2
広 島	311		111	71	20	11	1
山 口	251		77	49	13	2	-
四国管区	773		208	145	35	14	1
徳 島	12		4	3	-	-	-
香 川	186		68	50	13	5	1
愛 媛	518		125	89	21	9	-
高 知	57		11	3	1	-	-
九州管区	3,494		898	708	168	74	9
福 岡	1,764		349	228	48	26	4
佐 賀	227		72	65	13	5	-
長 崎	135		41	38	9	3	1
熊 本	405		133	99	20	9	3
大 分	128		58	56	19	5	-
宮 崎	153		44	32	9	2	1
鹿 児 島	227		70	62	19	4	-
沖 縄	455		131	128	31	20	-

5 年次別 府県別 窃盗 手口別 認知・検挙件数及び検挙人員 (つづき)

C-c-(16) 仮睡者ねらい

年次及び 都道府県	認知件数	検 挙 件 数		検 挙 人 員			
		検 率	率	総 数	うち) 女	うち) 少年	うち) 女
		%					
2006 平成18年	8,647	16.2	1,405	141	16	32	3
2007 19	8,373	18.6	1,554	124	23	29	9
2008 20	7,214	17.1	1,235	147	10	24	1
2009 21	6,002	8.2	493	119	5	23	1
2010 22	5,412	7.5	408	102	11	26	3
2011 23	5,113	7.4	376	125	12	26	5
2012 24	5,619	6.1	345	103	5	17	3
2013 25	5,962	8.0	474	140	10	31	6
2014 26	5,373	4.6	247	93	3	5	2
2015 27年	5,465	7.2	394	142	6	31	1
北 海 道	24		1	-	-	-	-
札 幌	20		1	-	-	-	-
函 館	-		-	-	-	-	-
旭 川	3		-	-	-	-	-
釧 路	1		-	-	-	-	-
北 見	-		-	-	-	-	-
東北管区	53		6	5	-	4	-
青 森	4		-	-	-	-	-
岩 手	1		-	-	-	-	-
宮 城	35		3	-	-	-	-
秋 田	-		-	-	-	-	-
山 形	-		-	-	-	-	-
福 島	13		3	5	-	4	-
東 京	2,350		60	34	-	3	-
関東管区	971		112	34	2	3	-
茨 城	56		5	2	1	-	-
栃 木	14		4	3	-	-	-
群 馬	7		2	2	-	1	-
埼 玉	266		7	4	-	1	-
千 葉	334		54	4	-	-	-
神 奈 川	219		34	16	-	1	-
新 潟	26		3	2	1	-	-
山 梨	2		-	-	-	-	-
長 野	9		1	-	-	-	-
静 岡	38		2	1	-	-	-
中部管区	171		19	8	1	2	-
富 山	5		-	-	-	-	-
石 川	4		-	-	-	-	-
福 井	1		-	-	-	-	-
岐 阜	32		4	1	-	-	-
愛 知	119		12	7	1	2	-
三 重	10		3	-	-	-	-
近畿管区	1,471		75	35	3	12	1
滋 賀	22		2	1	-	-	-
京 都	78		4	3	-	-	-
大 阪	1,135		42	23	1	9	1
兵 庫	214		23	3	1	-	-
奈 良	21		4	5	1	3	-
和 歌 山	1		-	-	-	-	-
中国管区	42		13	4	-	-	-
鳥 取	1		-	-	-	-	-
島 根	1		-	-	-	-	-
岡 山	8		1	-	-	-	-
広 島	27		12	4	-	-	-
山 口	5		-	-	-	-	-
四国管区	28		9	3	-	1	-
徳 島	2		1	-	-	-	-
香 川	10		2	3	-	1	-
愛 媛	7		6	-	-	-	-
高 知	9		-	-	-	-	-
九州管区	355		99	19	-	6	-
福 岡	193		12	7	-	2	-
佐 賀	2		-	-	-	-	-
長 崎	9		1	2	-	1	-
熊 本	20		5	4	-	2	-
大 分	4		-	-	-	-	-
宮 崎	13		-	-	-	-	-
児 島	19		2	-	-	-	-
沖 縄	95		79	6	-	1	-

5 年次別 府県別 窃盗 手口別 認知・検挙件数及び検挙人員 (つづき)

C-c-(17) 車上ねらい

年次及び 都道府県	認知件数	検 挙 件 数		検 挙 人 員			
		検 挙 率	率	総 数	うち) 女	うち) 少年	うち) 女
2006 平成18年	205,744	24.1	49,592	2,766	196	547	52
2007 19	168,129	24.5	41,116	2,344	138	542	41
2008 20	155,671	25.8	40,146	2,258	160	453	30
2009 21	145,137	26.7	38,706	2,290	169	522	54
2010 22	124,608	23.9	29,780	2,186	163	466	37
2011 23	113,101	20.9	23,658	2,128	137	490	30
2012 24	104,037	23.6	24,504	1,979	152	402	27
2013 25	87,976	22.6	19,868	1,775	132	358	16
2014 26	75,289	20.7	15,604	1,674	104	279	11
2015 27年	65,023	20.3	13,185	1,554	102	254	6
北 海 道	2,085		528	50	3	8	-
札 幌	1,303		268	31	2	6	-
函 館	138		11	3	1	-	-
旭 川	260		171	5	-	-	-
釧 路	303		61	9	-	2	-
北 見	81		17	2	-	-	-
東北管区	2,879		646	89	1	6	-
青 森	355		34	12	-	1	-
岩 手	217		61	10	-	-	-
宮 城	1,119		262	20	-	2	-
秋 田	147		51	13	-	1	-
山 形	267		135	16	-	-	-
福 島	774		103	18	1	2	-
東 京	4,404		660	157	9	19	-
関東管区	17,114		3,230	373	26	64	1
茨 城	1,733		372	29	1	5	-
栃 木	1,043		230	15	-	-	-
群 馬	1,082		298	25	-	1	-
埼 玉	3,823		255	79	10	19	-
千 葉	4,297		659	54	6	11	-
神 奈 川	2,136		867	72	3	8	-
新 潟	657		145	25	1	4	-
山 梨	336		35	7	1	1	-
長 野	555		135	18	2	6	1
静 岡	1,452		234	49	2	9	-
中部管区	9,704		2,384	194	13	20	1
富 山	669		89	10	2	-	-
石 川	747		214	10	-	2	-
福 井	321		142	16	1	1	-
岐 阜	1,711		620	28	-	-	-
愛 知	5,167		900	115	9	16	1
三 重	1,089		419	15	1	1	-
近畿管区	18,838		2,908	310	29	64	1
滋 賀	718		467	15	1	1	-
京 都	1,480		152	46	2	14	1
大 阪	11,390		1,276	168	18	33	-
兵 庫	4,171		627	47	6	8	-
奈 良	550		276	24	2	6	-
和 歌 山	529		110	10	-	2	-
中国管区	2,386		1,044	101	6	24	1
鳥 取	248		111	13	-	2	-
島 根	137		23	9	1	2	-
岡 山	1,008		398	36	1	12	1
広 島	681		157	32	2	5	-
山 口	312		355	11	2	3	-
四国管区	1,909		361	61	5	13	-
徳 島	261		84	12	-	-	-
香 川	478		85	17	1	1	-
愛 媛	879		153	21	4	4	-
高 知	291		39	11	-	8	-
九州管区	5,704		1,424	219	10	36	2
福 岡	2,888		589	59	2	9	-
佐 賀	363		273	11	-	2	-
長 崎	235		124	17	-	1	-
熊 本	663		106	19	1	1	-
大 分	255		43	17	-	3	-
宮 崎	344		73	27	2	4	-
鹿 児 島	483		79	29	1	6	1
沖 縄	473		137	40	4	10	1

5 年次別 府県別 窃盗 手口別 認知・検挙件数及び検挙人員 (つづき)

C-c-(18) 部品ねらい

年次及び 都道府県	認知件数	検 挙 件 数		検 挙 人 員			
		検 検	率	総 数	うち) 女	うち) 少年	うち) 女
		%					
2006 平成18年	88,739	11.1	9,840	1,931	52	1,132	30
2007 19	78,016	13.3	10,382	1,758	46	1,037	22
2008 20	76,109	13.9	10,591	1,621	43	992	30
2009 21	76,342	12.3	9,359	1,523	43	911	30
2010 22	68,375	17.2	11,783	1,399	36	781	24
2011 23	57,981	17.3	10,022	1,244	32	708	15
2012 24	51,828	13.4	6,959	999	30	569	15
2013 25	45,981	13.7	6,306	893	17	490	5
2014 26	37,797	12.6	4,760	842	24	452	12
2015 27年	32,600	13.9	4,528	811	19	444	8
北 海 道	762		81	11	-	4	-
札 幌	545		24	8	-	4	-
函 館	34		-	-	-	-	-
旭 川	59		2	1	-	-	-
釧 路	105		54	2	-	-	-
北 見	19		1	-	-	-	-
東北管区	899		122	19	-	8	-
青 森	79		4	1	-	-	-
岩 手	79		3	1	-	-	-
宮 城	414		38	11	-	6	-
秋 田	54		6	2	-	1	-
山 形	76		31	1	-	1	-
福 島	197		40	3	-	-	-
東 京	2,537		134	61	2	30	1
関東管区	9,846		1,461	191	5	108	2
茨 城	1,188		95	26	2	17	1
栃 木	404		93	7	-	4	-
群 馬	379		114	10	-	6	-
埼 玉	2,274		147	36	1	19	-
千 葉	1,907		115	34	1	19	-
神 奈 川	2,379		718	52	1	33	1
新 潟	257		83	7	-	1	-
山 梨	243		10	6	-	4	-
長 野	218		47	6	-	-	-
静 岡	597		39	7	-	5	-
中部管区	5,309		856	114	2	47	1
富 山	101		12	1	-	1	-
石 川	123		41	1	-	-	-
福 井	72		19	4	-	2	-
岐 阜	645		64	4	-	-	-
愛 知	3,843		672	96	2	41	1
三 重	525		48	8	-	3	-
近畿管区	9,845		1,311	258	8	166	3
滋 賀	321		80	4	-	-	-
京 都	939		158	25	-	8	-
大 阪	5,925		310	134	5	93	1
兵 庫	2,108		223	54	-	38	-
奈 良	356		461	25	3	21	2
和 歌 山	196		79	16	-	6	-
中国管区	762		118	27	-	12	-
鳥 取	38		29	4	-	1	-
島 根	40		4	-	-	-	-
岡 山	258		42	4	-	2	-
広 島	298		31	18	-	9	-
山 口	128		12	1	-	-	-
四国管区	489		90	30	-	13	-
徳 島	68		10	2	-	1	-
香 川	93		24	9	-	3	-
愛 媛	234		39	13	-	5	-
高 知	94		17	6	-	4	-
九州管区	2,151		355	100	2	56	1
福 岡	1,171		87	23	-	11	-
佐 賀	101		55	10	-	4	-
長 崎	93		31	7	-	2	-
熊 本	149		54	9	-	2	-
大 分	58		7	3	-	-	-
宮 崎	51		6	1	-	-	-
児 島	136		36	10	1	7	1
沖 縄	392		79	37	1	30	-

5 年次別 府県別 窃盗 手口別 認知・検挙件数及び検挙人員 (つづき)

C-c-(19) 脱衣場ねらい

年次及び 都道府県	認知件数	検 挙 件 数		検 挙 人 員			
		検 率	率	総 数	うち) 女	うち) 少年	うち) 女
		%					
2006 平成18年	9,004	14.1	1,269	218	32	40	4
2007 19	7,898	11.4	903	217	38	41	6
2008 20	6,990	12.7	887	168	35	21	3
2009 21	6,360	17.9	1,139	177	16	27	3
2010 22	5,450	14.0	763	147	30	23	2
2011 23	4,877	21.0	1,023	161	30	14	2
2012 24	4,714	15.1	713	130	24	16	1
2013 25	4,338	16.7	723	149	30	25	1
2014 26	3,835	8.9	342	110	23	19	4
2015 27年	3,590	11.8	422	150	21	26	1
北 海 道	192		9	4	-	-	-
札 幌	147		7	2	-	-	-
函 館	8		-	-	-	-	-
旭 川	18		2	1	-	-	-
釧 路	12		-	-	-	-	-
北 見	7		-	1	-	-	-
東北管区	270		48	15	4	1	-
青 森	48		9	1	-	-	-
岩 手	39		12	2	1	-	-
宮 城	83		12	7	2	1	-
秋 田	18		4	1	-	-	-
山 形	25		2	1	-	-	-
福 島	57		9	3	1	-	-
東 京	580		35	21	2	3	-
関東管区	941		138	38	7	5	-
茨 城	62		1	1	1	-	-
栃 木	64		6	1	-	-	-
群 馬	58		48	3	2	-	-
埼 玉	196		8	6	-	-	-
千 葉	149		9	4	-	-	-
神 奈 川	146		17	11	-	5	-
新 潟	94		22	4	2	-	-
山 梨	27		-	-	-	-	-
長 野	79		17	4	2	-	-
静 岡	66		10	4	-	-	-
中部管区	438		65	26	2	8	-
富 山	45		12	3	1	-	-
石 川	45		4	4	-	2	-
福 井	29		1	1	-	-	-
岐 阜	42		3	-	-	-	-
愛 知	228		39	14	-	4	-
三 重	49		6	4	1	2	-
近畿管区	656		59	14	1	2	-
滋 賀	24		5	-	-	-	-
京 都	67		2	2	-	-	-
大 阪	349		39	7	-	2	-
兵 庫	161		8	4	-	-	-
奈 良	32		2	1	1	-	-
和 歌 山	23		3	-	-	-	-
中国管区	99		15	10	1	1	1
鳥 取	7		5	4	1	1	1
島 根	10		3	-	-	-	-
岡 山	25		2	-	-	-	-
広 島	35		3	4	-	-	-
山 口	22		2	2	-	-	-
四国管区	90		7	3	1	-	-
徳 島	12		-	-	-	-	-
香 川	19		1	-	-	-	-
愛 媛	46		3	2	-	-	-
高 知	13		3	1	1	-	-
九州管区	324		46	19	3	6	-
福 岡	112		7	4	-	1	-
佐 賀	23		-	-	-	-	-
長 崎	18		1	1	-	-	-
熊 本	65		18	8	1	5	-
大 分	36		10	2	1	-	-
宮 崎	14		4	2	-	-	-
児 島	41		5	1	-	-	-
沖 縄	15		1	1	1	-	-

5 年次別 府県別 窃盗 手口別 認知・検挙件数及び検挙人員 (つづき)

C-c-(20) 自動販売機ねらい

年次及び 都道府県	認知件数	検 挙 件 数		検 挙 人 員			
		検 検	率	総 数	うち) 女	うち) 少年	うち) 女
		%					
2006 平成18年	55,981	40.4	22,607	1,370	55	912	39
2007 19	50,846	36.6	18,585	1,064	49	650	32
2008 20	38,555	39.4	15,197	819	42	460	26
2009 21	26,765	61.8	16,535	746	30	399	16
2010 22	21,603	44.6	9,633	671	30	411	17
2011 23	20,393	33.1	6,747	633	26	387	20
2012 24	18,989	39.1	7,427	698	37	469	27
2013 25	16,508	36.1	5,962	818	34	648	29
2014 26	16,404	21.6	3,537	1,091	35	914	25
2015 27年	13,242	50.4	6,678	1,059	32	872	19
北 海 道	376		43	12	1	5	-
札 幌	288		41	9	-	4	-
函 館	8		1	1	1	-	-
旭 川	19		1	1	-	-	-
釧 路	59		-	1	-	1	-
北 見	2		-	-	-	-	-
東北管区	333		269	55	4	27	-
青 森	23		11	2	-	-	-
岩 手	51		20	16	4	-	-
宮 城	79		102	15	-	13	-
秋 田	15		2	1	-	-	-
山 形	14		9	8	-	7	-
福 島	151		125	13	-	7	-
東 京	692		505	127	7	111	7
関東管区	3,956		2,313	383	12	325	6
茨 城	852		95	38	1	31	-
栃 木	150		80	13	-	11	-
群 馬	209		113	19	-	15	-
埼 玉	921		115	64	-	58	-
千 葉	712		209	31	2	22	-
神 奈 川	588		1,108	156	5	144	5
新 潟	203		31	23	-	22	-
山 梨	43		6	7	2	1	-
長 野	72		16	5	1	3	-
静 岡	206		540	27	1	18	1
中部管区	1,658		476	78	3	57	1
富 山	19		8	3	-	3	-
石 川	55		27	2	-	-	-
福 井	39		40	7	1	3	-
岐 阜	105		3	5	-	4	-
愛 知	1,260		384	53	1	39	-
三 重	180		14	8	1	8	1
近畿管区	3,767		668	157	5	127	5
滋 賀	87		379	14	-	11	-
京 都	242		66	20	-	18	-
大 阪	2,637		75	93	4	81	4
兵 庫	604		87	11	-	8	-
奈 良	123		22	9	-	7	-
和 歌 山	74		39	10	1	2	1
中国管区	423		218	40	-	33	-
鳥 取	21		1	-	-	-	-
島 根	3		2	-	-	-	-
岡 山	95		26	18	-	18	-
広 島	264		171	14	-	7	-
山 口	40		18	8	-	8	-
四国管区	206		305	9	-	5	-
徳 島	39		249	3	-	1	-
香 川	18		6	2	-	2	-
愛 媛	54		45	1	-	-	-
高 知	95		5	3	-	2	-
九州管区	1,831		1,881	198	-	182	-
福 岡	1,201		1,030	86	-	80	-
佐 賀	85		613	-	-	-	-
長 崎	22		22	3	-	-	-
熊 本	83		15	27	-	25	-
大 分	72		22	5	-	5	-
宮 崎	97		48	50	-	48	-
鹿 児 島	74		36	6	-	5	-
沖 縄	197		95	21	-	19	-



5 年次別 府県別 窃盗 手口別 認知・検挙件数及び検挙人員 (つづき)

C-c-(21) 色情ねらい

年次及び 都道府県	認知件数	検 挙 件 数		検 挙 人 員			
		検 検	率	総 数	うち) 女	うち) 少年	うち) 女
2006 平成18年	17,483	36.2	6,328	951	4	72	1
2007 19	17,004	38.0	6,457	892	2	61	-
2008 20	15,903	40.3	6,401	867	4	65	1
2009 21	14,181	37.5	5,312	824	4	65	-
2010 22	13,534	33.9	4,588	817	2	67	-
2011 23	11,978	36.7	4,398	704	3	58	-
2012 24	13,020	37.2	4,837	724	3	56	-
2013 25	11,979	32.3	3,873	734	3	55	-
2014 26	11,039	31.7	3,500	701	2	94	-
2015 27年	11,249	35.5	3,994	665	1	54	-
北 海 道	35		10	2	-	1	-
札 幌	24		7	-	-	-	-
函 館	2		2	1	-	-	-
旭 川	1		-	-	-	-	-
釧 路	7		-	-	-	-	-
北 見	1		1	-	-	1	-
東北管区	679		317	38	-	-	-
青 森	26		7	3	-	-	-
岩 手	69		44	6	-	-	-
宮 城	286		161	10	-	-	-
秋 田	27		12	4	-	-	-
山 形	73		49	5	-	-	-
福 島	198		44	10	-	-	-
東 京	1,139		134	48	-	2	-
関東管区	3,717		1,720	219	-	17	-
茨 城	355		144	17	-	1	-
栃 木	378		230	17	-	-	-
群 馬	291		269	19	-	1	-
埼 玉	708		124	34	-	3	-
千 葉	754		278	34	-	-	-
神 奈 川	408		259	41	-	4	-
新 潟	161		69	10	-	2	-
山 梨	98		77	3	-	-	-
長 野	208		156	13	-	3	-
静 岡	356		114	31	-	3	-
中部管区	1,390		300	75	-	5	-
富 山	59		8	2	-	-	-
石 川	73		34	4	-	2	-
福 井	47		29	4	-	-	-
岐 阜	316		102	15	-	1	-
愛 知	688		97	40	-	1	-
三 重	207		30	10	-	1	-
近畿管区	1,708		281	101	1	13	-
滋 賀	121		28	14	-	-	-
京 都	88		22	16	-	1	-
大 阪	706		49	28	-	4	-
兵 庫	535		132	35	1	8	-
奈 良	154		14	6	-	-	-
和 歌 山	104		36	2	-	-	-
中国管区	585		244	38	-	6	-
鳥 取	72		37	4	-	1	-
島 根	60		29	5	-	1	-
岡 山	143		27	10	-	-	-
広 島	159		72	9	-	2	-
山 口	151		79	10	-	2	-
四国管区	873		411	25	-	1	-
徳 島	120		75	3	-	-	-
香 川	162		39	7	-	1	-
愛 媛	475		280	10	-	-	-
高 知	116		17	5	-	-	-
九州管区	1,123		577	119	-	9	-
福 岡	486		200	30	-	2	-
佐 賀	115		66	10	-	1	-
長 崎	107		108	8	-	-	-
熊 本	102		70	18	-	1	-
大 分	56		22	10	-	1	-
宮 崎	103		49	7	-	1	-
鹿 児 島	98		40	19	-	1	-
沖 縄	56		22	17	-	2	-

5 年次別 府県別 窃盗 手口別 認知・検挙件数及び検挙人員 (つづき)

C-c-(22) 工事場ねらい

年次及び 都道府県	認知件数	検 挙 件 数		検 挙 人 員			
		検 検	率	総 数	うち) 女	うち) 少年	うち) 女
		%					
2006 平成18年	13,335	13.9	1,860	493	12	49	1
2007 19	13,433	20.0	2,689	653	25	62	1
2008 20	13,433	25.0	3,354	680	27	52	3
2009 21	8,316	24.3	2,023	336	9	36	1
2010 22	9,739	20.1	1,956	430	28	23	5
2011 23	10,988	16.3	1,786	348	9	20	-
2012 24	10,137	16.2	1,640	306	9	15	-
2013 25	9,956	17.6	1,756	252	10	23	-
2014 26	9,586	19.2	1,840	280	4	23	1
2015 27年	8,790	18.2	1,603	231	3	13	-
北 海 道	223		99	8	-	2	-
札 幌	191		84	7	-	2	-
函 館	10		1	-	-	-	-
旭 川	13		2	1	-	-	-
釧 路	8		12	-	-	-	-
北 見	1		-	-	-	-	-
東北管区	530		110	18	-	1	-
青 森	10		-	1	-	-	-
岩 手	43		27	3	-	-	-
宮 城	272		54	4	-	-	-
秋 田	20		7	3	-	-	-
山 形	19		8	3	-	1	-
福 島	166		14	4	-	-	-
東 京	779		267	12	-	4	-
関東管区	3,358		556	80	1	-	-
茨 城	547		18	6	-	-	-
栃 木	259		118	1	-	-	-
群 馬	91		15	-	-	-	-
埼 玉	749		41	11	-	-	-
千 葉	536		32	10	-	-	-
神 奈 川	658		237	22	-	-	-
新 潟	95		25	4	1	-	-
山 梨	124		5	4	-	-	-
長 野	81		36	5	-	-	-
静 岡	218		29	17	-	-	-
中部管区	933		135	23	1	-	-
富 山	16		6	2	-	-	-
石 川	44		-	1	-	-	-
福 井	40		12	1	-	-	-
岐 阜	121		11	7	-	-	-
愛 知	596		98	9	1	-	-
三 重	116		8	3	-	-	-
近畿管区	1,745		247	30	1	5	-
滋 賀	94		27	1	-	-	-
京 都	219		40	16	1	5	-
大 阪	868		98	5	-	-	-
兵 庫	389		52	7	-	-	-
奈 良	100		10	-	-	-	-
和 歌 山	75		20	1	-	-	-
中国管区	278		71	11	-	-	-
鳥 取	25		10	1	-	-	-
島 根	24		5	-	-	-	-
岡 山	82		14	3	-	-	-
広 島	87		33	5	-	-	-
山 口	60		9	2	-	-	-
四国管区	123		31	7	-	-	-
徳 島	23		4	2	-	-	-
香 川	38		8	4	-	-	-
愛 媛	39		16	1	-	-	-
高 知	23		3	-	-	-	-
九州管区	821		87	42	-	1	-
福 岡	495		37	17	-	1	-
佐 賀	59		7	3	-	-	-
長 崎	21		8	6	-	-	-
熊 本	37		11	7	-	-	-
大 分	39		4	-	-	-	-
宮 崎	18		5	1	-	-	-
児 島	29		7	1	-	-	-
沖 縄	123		8	7	-	-	-

5 年次別 府県別 窃盗 手口別 認知・検挙件数及び検挙人員 (つづき)

C-c-(23) 万引き

年次及び 都道府県	認知件数	検 挙 件 数		検 挙 人 員			
				総 数	うち) 少年		
					うち) 女	うち) 少年	うち) 女
		%					
2006 平成18年	147,113	75.3	110,723	107,123	46,509	30,161	12,470
2007 19	141,915	74.5	105,774	102,504	45,330	28,161	11,921
2008 20	145,551	72.8	105,986	101,504	43,271	26,277	10,208
2009 21	150,059	72.5	108,802	105,228	42,390	29,119	9,748
2010 22	148,665	72.4	107,684	104,804	42,810	28,348	9,335
2011 23	141,931	73.6	104,516	101,340	41,069	25,961	8,381
2012 24	135,224	72.4	97,841	93,079	37,840	19,645	6,041
2013 25	126,386	71.1	89,910	85,464	35,351	16,741	5,067
2014 26	121,143	71.6	86,784	80,096	32,767	13,735	3,599
2015 27年	117,333	70.4	82,557	75,114	31,040	11,142	2,683
北 海 道	4,074		3,118	2,888	1,319	268	54
札 幌	2,576		1,890	1,769	810	167	36
函 館	294		240	229	115	13	4
旭 川	563		484	424	211	36	8
釧 路	482		369	348	127	50	5
北 見	159		135	118	56	2	1
東北管区	6,711		5,231	4,473	1,952	491	120
青 森	745		635	631	293	122	42
岩 手	733		579	519	232	48	13
宮 城	2,098		1,481	1,219	529	109	19
秋 田	640		561	476	217	57	17
山 形	817		766	574	258	53	13
福 島	1,678		1,209	1,054	423	102	16
東 京	15,371		9,269	9,133	3,761	1,255	330
関東管区	35,722		25,905	23,189	9,245	3,397	722
茨 城	3,049		2,072	1,813	686	239	47
栃 木	1,816		1,435	1,098	437	141	31
群 馬	2,166		1,631	1,250	464	155	26
埼 玉	7,442		4,475	4,052	1,565	677	115
千 葉	6,608		4,278	4,031	1,627	582	118
神 奈 川	7,424		6,072	5,882	2,455	892	205
新 潟	2,246		1,981	1,575	651	176	40
山 梨	754		564	549	223	76	27
長 野	1,501		1,190	984	363	169	36
静 岡	2,716		2,207	1,955	774	290	77
中部管区	12,235		8,370	7,522	2,998	1,058	237
富 山	728		578	498	205	43	11
石 川	864		814	596	262	88	21
福 井	451		436	403	181	44	9
岐 阜	1,612		928	825	316	115	19
愛 知	6,918		4,632	4,318	1,697	645	144
三 重	1,662		982	882	337	123	33
近畿管区	19,679		11,975	11,451	4,850	1,751	479
滋 賀	1,204		901	854	336	130	38
京 都	2,208		1,331	1,260	554	215	72
大 阪	8,415		4,242	4,178	1,756	684	171
兵 庫	5,844		3,841	3,663	1,523	510	149
奈 良	1,158		957	823	369	115	28
和 歌 山	850		703	673	312	97	21
中国管区	7,022		5,556	4,859	2,168	839	239
鳥 取	525		508	397	174	67	23
島 根	685		605	338	155	45	14
岡 山	1,822		1,306	1,213	493	299	77
広 島	2,781		2,166	2,025	917	296	83
山 口	1,209		971	886	429	132	42
四国管区	3,876		3,294	2,666	1,187	434	117
徳 島	669		618	453	219	48	11
香 川	1,094		1,012	783	306	137	28
愛 媛	1,498		1,216	1,037	483	161	50
高 知	615		448	393	179	88	28
九州管区	12,643		9,839	8,933	3,560	1,649	385
福 岡	5,516		3,617	3,395	1,311	693	148
佐 賀	871		803	653	279	103	23
長 崎	888		936	761	286	125	20
熊 本	1,449		1,261	1,130	460	228	54
大 分	735		634	594	272	48	8
宮 崎	744		646	585	237	107	25
児 島	1,158		959	890	378	122	38
沖 縄	1,282		983	925	337	223	69

5 年次別 府県別 窃盗 手口別 認知・検挙件数及び検挙人員 (つづき)

C-c-(24) 職場ねらい

年次及び 都道府県	認知件数	検 挙 件 数		検 挙 人 員			
		検 検	率	総 数	うち) 女	うち) 少年	うち) 女
		%					
2006 平成18年	15,332	17.9	2,745	1,521	596	302	117
2007 19	15,397	20.7	3,190	1,721	715	347	135
2008 20	15,060	19.3	2,902	1,682	754	320	127
2009 21	13,269	20.0	2,653	1,709	689	282	112
2010 22	12,382	19.3	2,390	1,675	643	278	92
2011 23	11,751	20.5	2,406	1,550	564	230	75
2012 24	11,578	22.8	2,635	1,716	658	283	103
2013 25	11,314	22.0	2,490	1,726	622	266	95
2014 26	11,229	23.7	2,666	1,879	720	293	114
2015 27年	10,859	25.7	2,791	1,989	734	288	105
北 海 道	441		105	78	33	5	2
札 幌	285		65	52	18	3	1
函 館	39		7	5	1	-	-
旭 川	51		14	8	6	-	-
釧 路	48		9	6	3	1	1
北 見	18		10	7	5	1	-
東北管区	566		209	137	68	16	8
青 森	67		17	15	9	-	-
岩 手	71		29	16	8	1	1
宮 城	187		56	33	13	7	2
秋 田	55		34	25	10	2	-
山 形	66		41	26	14	3	3
福 島	120		32	22	14	3	2
東 京	1,729		275	191	49	26	11
関東管区	2,546		814	625	241	95	33
茨 城	166		33	18	8	1	1
栃 木	139		56	30	16	4	1
群 馬	151		63	56	25	4	1
埼 玉	497		119	102	48	21	6
千 葉	296		99	88	32	18	8
神 奈 川	502		161	139	54	28	14
新 潟	213		80	58	19	4	1
山 梨	49		9	10	2	-	-
長 野	185		83	49	17	10	1
静 岡	348		111	75	20	5	-
中部管区	1,108		321	240	86	37	14
富 山	59		19	14	4	2	-
石 川	92		42	24	8	3	1
福 井	46		13	11	7	-	-
岐 阜	165		44	28	10	2	2
愛 知	586		156	140	45	30	11
三 重	160		47	23	12	-	-
近畿管区	2,403		417	266	94	49	16
滋 賀	181		47	27	7	4	-
京 都	310		58	35	9	4	1
大 阪	1,145		141	96	33	19	7
兵 庫	518		91	71	23	16	6
奈 良	144		43	25	13	3	-
和 歌 山	105		37	12	9	3	2
中国管区	602		206	143	50	22	5
鳥 取	59		32	20	8	2	1
島 根	35		14	15	4	1	-
岡 山	169		48	26	7	3	-
広 島	247		79	61	23	14	4
山 口	92		33	21	8	2	-
四国管区	295		109	62	29	8	5
徳 島	40		15	9	2	-	-
香 川	90		36	23	9	4	2
愛 媛	102		41	17	12	2	1
高 知	63		17	13	6	2	2
九州管区	1,169		335	247	84	30	11
福 岡	474		103	80	20	15	5
佐 賀	83		36	25	15	3	2
長 崎	93		39	21	9	1	-
熊 本	162		45	40	14	6	3
大 分	48		20	15	6	-	-
宮 崎	78		25	18	7	-	-
鹿 児 島	126		40	27	9	2	-
沖 縄	105		27	21	4	3	1

5 年次別 府県別 窃盗 手口別 認知・検挙件数及び検挙人員 (つづき)

C-c-(25) 同居ねらい

年次及び 都道府県	認知件数	検 挙 件 数		検 挙 人 員			
		検 検	率	総 数	うち) 女	うち) 少年	うち) 女
		%					
2006 平成18年	1,510	28.0	423	245	37	38	9
2007 19	1,281	28.6	367	240	49	38	12
2008 20	1,285	31.4	403	269	41	39	7
2009 21	1,191	27.5	328	221	44	30	9
2010 22	958	30.2	289	195	40	25	7
2011 23	919	29.1	267	169	33	20	9
2012 24	929	29.6	275	189	26	24	1
2013 25	906	30.7	278	215	44	19	5
2014 26	811	32.6	264	199	31	17	3
2015 27年	741	34.3	254	190	32	24	4
北 海 道	36		11	10	1	-	-
札 幌	24		7	6	1	-	-
函 館	3		1	1	-	-	-
旭 川	4		1	1	-	-	-
釧 路	3		1	1	-	-	-
北 見	2		1	1	-	-	-
東北管区	71		22	13	-	-	-
青 森	3		2	1	-	-	-
岩 手	10		2	3	-	-	-
宮 城	16		8	3	-	-	-
秋 田	3		1	1	-	-	-
山 形	2		3	2	-	-	-
福 島	37		6	3	-	-	-
東 京	105		24	19	5	4	-
関東管区	183		73	53	10	2	-
茨 城	10		-	-	-	-	-
栃 木	12		8	6	1	1	-
群 馬	12		6	6	1	-	-
埼 玉	37		8	5	1	-	-
千 葉	25		14	12	3	-	-
神 奈 川	37		17	11	1	1	-
新 潟	13		3	3	-	-	-
山 梨	4		1	1	-	-	-
長 野	8		4	2	-	-	-
静 岡	25		12	7	3	-	-
中部管区	91		36	34	4	5	1
富 山	5		4	3	-	-	-
石 川	2		1	1	-	-	-
福 井	2		1	1	-	1	-
岐 阜	12		6	4	2	1	-
愛 知	60		22	23	2	3	1
三 重	10		2	2	-	-	-
近畿管区	104		28	26	3	5	-
滋 賀	12		5	5	-	-	-
京 都	16		2	2	-	-	-
阪 神	49		12	11	2	2	-
兵 庫	18		6	6	1	3	-
奈 良	7		2	1	-	-	-
和 歌 山	2		1	1	-	-	-
中国管区	46		15	11	7	2	1
鳥 取	3		2	1	-	-	-
島 根	6		1	1	1	-	-
岡 山	8		2	1	-	1	-
広 島	20		7	7	5	1	1
山 口	9		3	1	-	-	-
四国管区	22		9	5	1	1	1
徳 島	4		3	1	-	-	-
香 川	6		2	-	-	-	-
愛 媛	6		3	3	-	-	-
高 知	6		1	1	1	1	1
九州管区	83		36	19	1	5	1
福 岡	26		15	9	-	3	-
佐 賀	7		1	-	-	-	-
長 崎	5		1	1	-	-	-
熊 本	15		3	-	-	-	-
大 分	2		-	-	-	-	-
宮 崎	13		8	3	-	1	-
鹿 児 島	7		6	3	1	1	1
沖 縄	8		2	3	-	-	-

5 年次別 府県別 窃盗 手口別 認知・検挙件数及び検挙人員 (つづき)

C-c-(26) さい銭ねらい

年次及び 都道府県	認知件数	検 挙 件 数		検 挙 人 員			
		検 検	率	総 数	うち) 女	うち) 少年	うち) 女
2006 平成18年	...	...	...	...	...	...	...
2007 19	...	...	...	...	...	...	...
2008 20	...	...	...	...	...	...	...
2009 21	5,672	34.0	1,926	836	35	117	8
2010 22	4,881	37.3	1,821	711	35	103	1
2011 23	4,385	36.5	1,602	618	24	118	3
2012 24	4,106	48.7	1,999	643	37	71	2
2013 25	4,605	46.4	2,136	604	26	100	-
2014 26	4,008	45.6	1,827	559	26	47	2
2015 27年	3,372	45.8	1,543	552	33	44	-
北 海 道	37		7	2	-	1	-
札 幌	12		6	2	-	1	-
函 館	9		-	-	-	-	-
旭 川	13		1	-	-	-	-
釧 路	3		-	-	-	-	-
北 見	-		-	-	-	-	-
東北管区	229		147	42	3	2	-
青 森	10		1	-	-	-	-
岩 手	32		26	10	-	-	-
宮 城	38		7	4	-	-	-
秋 田	31		32	9	1	-	-
山 形	51		67	9	2	-	-
福 島	67		14	10	-	2	-
東 京	118		46	38	3	4	-
関東管区	973		426	176	12	16	-
茨 城	135		68	18	1	-	-
栃 木	73		33	13	-	-	-
群 馬	73		79	5	-	-	-
埼 玉	207		59	19	4	-	-
千 葉	125		33	24	2	-	-
神 奈 川	75		43	35	1	5	-
新 潟	56		12	10	-	5	-
山 梨	36		11	6	2	-	-
長 野	91		46	19	1	3	-
静 岡	102		42	27	1	3	-
中部管区	616		259	59	5	3	-
富 山	23		11	4	-	2	-
石 川	132		87	3	-	-	-
福 井	22		9	4	1	-	-
岐 阜	130		14	9	-	-	-
愛 知	208		59	33	4	1	-
三 重	101		79	6	-	-	-
近畿管区	567		202	82	1	4	-
滋 賀	82		48	7	-	1	-
京 都	67		16	8	-	-	-
大 阪	97		18	16	-	-	-
兵 庫	194		55	30	1	2	-
奈 良	68		22	15	-	1	-
和 歌 山	59		43	6	-	-	-
中国管区	266		164	47	5	1	-
鳥 取	37		28	8	1	-	-
島 根	112		83	14	1	-	-
岡 山	51		26	11	2	-	-
広 島	41		16	6	-	1	-
山 口	25		11	8	1	-	-
四国管区	202		102	24	1	2	-
徳 島	47		27	6	-	2	-
香 川	48		23	8	-	-	-
愛 媛	64		28	5	1	-	-
高 知	43		24	5	-	-	-
九州管区	364		190	82	3	11	-
福 岡	107		65	23	1	2	-
佐 賀	48		35	5	1	-	-
長 崎	30		15	11	-	1	-
熊 本	61		26	14	-	1	-
大 分	30		13	13	-	2	-
宮 崎	56		24	11	1	4	-
児 島	26		9	3	-	-	-
沖 縄	6		3	2	-	1	-

5 年次別 府県別 窃盗 手口別 認知・検挙件数及び検挙人員 (つづき)

C-c-(27) 非侵入盗その他

年次及び 都道府県	認知件数	検 挙 件 数		検 挙 人 員			
		検 検	率	総 数	うち) 女	うち) 少年	うち) 女
2006 平成18年	122,938	20.0	24,561	14,381	2,366	2,063	277
2007 19	133,113	20.5	27,279	15,721	2,840	1,854	263
2008 20	148,768	20.2	30,043	16,619	3,162	1,876	227
2009 21	115,589	20.7	23,975	13,983	3,077	1,580	184
2010 22	123,736	20.6	25,534	16,224	3,745	1,524	156
2011 23	127,247	21.4	27,176	17,068	4,186	1,547	197
2012 24	116,394	20.8	24,196	14,597	3,474	1,356	164
2013 25	106,550	19.1	20,382	11,056	2,439	1,045	108
2014 26	96,885	21.1	20,399	11,547	2,710	909	115
2015 27年	87,232	25.1	21,865	11,793	2,796	798	69
北 海 道	3,633		929	407	100	20	2
札 幌	2,594		597	253	58	7	-
函 館	238		127	32	11	3	1
旭 川	318		75	50	12	6	-
釧 路	351		104	48	11	4	1
北 見	132		26	24	8	-	-
東北管区	4,462		1,298	663	138	33	5
青 森	497		210	89	18	4	3
岩 手	381		179	108	38	8	1
宮 城	1,990		391	211	36	8	1
秋 田	228		135	86	18	-	-
山 形	359		177	82	15	4	-
福 島	1,007		206	87	13	9	-
東 京	12,147		1,280	623	133	54	7
関東管区	23,319		7,384	4,015	995	235	20
茨 城	2,808		441	204	45	17	2
栃 木	1,365		566	83	13	7	-
群 馬	1,825		1,003	280	79	8	-
埼 玉	4,495		912	691	218	41	4
千 葉	3,759		919	391	95	23	2
神 奈 川	3,751		1,771	1,420	313	99	8
新 潟	1,511		433	202	35	12	1
山 梨	558		72	55	13	3	-
長 野	1,306		530	193	48	5	-
静 岡	1,941		737	496	136	20	3
中部管区	10,371		3,308	1,996	476	98	7
富 山	417		201	64	16	-	-
石 川	589		147	78	17	1	-
福 井	314		109	68	17	5	-
岐 阜	1,975		756	198	61	10	1
愛 知	5,601		1,822	1,463	339	68	5
三 重	1,475		273	125	26	14	1
近畿管区	19,410		2,751	1,334	309	162	12
滋 賀	909		282	93	9	7	-
京 都	1,658		274	158	37	12	-
阪 神	11,592		985	452	117	69	11
兵 庫	3,733		646	414	96	59	1
奈 良	935		276	138	35	6	-
和 歌 山	583		288	79	15	9	-
中国管区	3,647		1,338	739	174	40	4
鳥 取	288		202	82	22	-	-
島 根	378		235	96	19	5	-
岡 山	1,095		355	167	39	18	2
広 島	1,430		406	313	73	15	2
山 口	456		140	81	21	2	-
四国管区	2,709		938	505	138	21	2
徳 島	450		168	119	34	8	-
香 川	559		236	126	33	10	2
愛 媛	1,046		324	151	37	2	-
高 知	654		210	109	34	1	-
九州管区	7,534		2,639	1,511	333	135	10
福 岡	3,270		903	360	80	39	3
佐 賀	403		208	78	15	6	1
長 崎	645		305	247	56	10	1
熊 本	1,053		429	229	52	25	2
大 分	326		130	65	15	3	-
宮 崎	574		169	139	33	16	2
鹿 児 島	677		282	223	55	8	1
沖 縄	586		213	170	27	28	-

6 年次別 府県別 詐欺 手口別 認知・検挙件数及び検挙人員

D-a-(1) 売付

年次及び 都道府県	認知件数	検 挙 件 数 検 率		検 挙 人 員			
				総 数	うち) 女	うち) 少年	うち) 女
		%					
2006 平成18年	15,017	28.5	4,273	425	67	81	26
2007 19	12,117	26.0	3,147	372	64	59	16
2008 20	6,680	39.6	2,644	355	74	58	20
2009 21	4,816	35.5	1,710	330	56	42	11
2010 22	4,132	40.1	1,657	419	73	57	20
2011 23	3,585	50.2	1,799	350	60	42	13
2012 24	3,776	37.6	1,420	376	54	46	13
2013 25	6,711	18.2	1,223	437	57	34	5
2014 26	9,612	17.7	1,705	518	66	48	6
2015 27年	7,841	20.4	1,603	499	61	31	6
北 海 道	152		25	11	-	-	-
札 幌	103		8	5	-	-	-
函 館	5		1	1	-	-	-
旭 川	22		12	2	-	-	-
釧 路	18		3	2	-	-	-
北 見	4		1	1	-	-	-
北 北管区	378		48	41	2	1	-
青 森	79		8	5	-	-	-
岩 手	47		3	2	-	-	-
宮 城	139		13	14	1	1	-
秋 田	27		12	10	-	-	-
山 形	19		5	3	-	-	-
福 島	67		7	7	1	-	-
東 京	1,635		220	106	16	5	2
関 東管区	1,231		562	118	20	11	2
茨 城	166		15	11	-	1	-
栃 木	82		3	5	1	-	-
群 馬	68		51	19	-	3	-
埼 玉	209		234	13	1	-	-
千 葉	117		43	30	9	3	1
神 奈 川	267		163	14	5	-	-
新 潟	112		13	10	3	1	-
山 梨	12		20	2	1	1	1
長 野	128		10	6	-	1	-
静 岡	70		10	8	-	1	-
中 部管区	859		249	61	11	4	1
富 山	83		12	4	-	-	-
石 川	64		16	8	-	-	-
福 井	12		9	5	-	1	-
岐 阜	189		65	10	2	-	-
愛 知	424		49	29	8	2	1
三 重	87		98	5	1	1	-
近 畿管区	2,259		283	86	10	6	1
滋 賀	185		11	6	1	1	-
京 都	157		28	14	-	-	-
大 阪	1,069		68	34	5	3	1
兵 庫	619		32	16	2	-	-
奈 良	187		140	13	1	1	-
和 歌 山	42		4	3	1	1	-
中 国管区	408		57	19	-	2	-
鳥 取	12		12	4	-	2	-
島 根	17		19	3	-	-	-
岡 山	88		12	5	-	-	-
広 島	201		10	5	-	-	-
山 口	90		4	2	-	-	-
四 国管区	226		42	19	1	-	-
徳 島	27		5	1	-	-	-
香 川	105		27	10	-	-	-
愛 媛	74		2	-	-	-	-
高 知	20		8	8	1	-	-
九 州管区	693		117	38	1	2	-
福 岡	403		55	13	-	1	-
佐 賀	30		5	3	-	-	-
長 崎	47		7	5	-	1	-
熊 本	73		19	2	-	-	-
大 分	28		6	7	1	-	-
宮 崎	17		15	3	-	-	-
鹿 児 島	29		3	3	-	-	-
沖 縄	66		7	2	-	-	-



6 年次別 府県別 詐欺 手口別 認知・検挙件数及び検挙人員 (つづき)

D-a-(2) 借用

年次及び 都道府県	認知件数	検 挙 件 数 検 率		検 挙 人 員			
				総 数	うち) 女	うち) 少年	うち) 女
		%					
2006 平成18年	4,581	71.5	3,276	822	166	26	3
2007 19	3,912	64.4	2,521	725	146	20	3
2008 20	3,306	74.1	2,451	657	127	15	3
2009 21	3,014	70.5	2,125	634	105	28	8
2010 22	2,538	81.3	2,064	761	121	19	6
2011 23	2,234	75.9	1,696	577	111	19	1
2012 24	1,916	79.1	1,516	534	91	9	3
2013 25	1,606	74.8	1,201	548	90	12	3
2014 26	1,404	77.7	1,091	501	108	12	3
2015 27年	1,160	75.2	872	429	84	11	5
北 海 道	22		17	12	5	1	1
札 幌	16		7	3	2	1	1
函 館	1		1	2	1	-	-
旭 川	1		2	3	1	-	-
釧 路	2		5	3	1	-	-
北 見	2		2	1	-	-	-
東 北 管 区	75		46	35	8	1	1
青 森	2		5	4	1	-	-
岩 手	7		5	7	1	-	-
宮 城	33		15	10	3	1	1
秋 田	2		1	1	1	-	-
山 形	16		14	2	-	-	-
福 島	15		6	11	2	-	-
東 京	139		109	65	9	2	1
関 東 管 区	181		155	76	11	-	-
茨 城	20		16	7	2	-	-
栃 木	12		29	6	-	-	-
群 馬	15		12	7	2	-	-
埼 玉	24		14	9	-	-	-
千 葉	19		13	7	1	-	-
神 奈 川	33		20	11	3	-	-
新 潟	20		17	7	1	-	-
山 梨	7		7	4	1	-	-
長 野	14		12	9	1	-	-
静 岡	17		15	9	-	-	-
中 部 管 区	196		161	57	10	-	-
富 山	48		51	2	-	-	-
石 川	12		10	10	1	-	-
福 井	2		6	3	1	-	-
岐 阜	33		22	4	1	-	-
愛 知	76		47	32	7	-	-
三 重	25		25	6	-	-	-
近 畿 管 区	225		108	77	21	5	1
滋 賀	16		10	3	1	-	-
京 都	16		9	6	-	-	-
大 阪	117		46	38	11	4	1
兵 庫	51		31	20	7	-	-
奈 良	20		11	9	2	1	-
和 歌 山	5		1	1	-	-	-
中 国 管 区	115		105	36	10	2	1
鳥 取	6		1	-	-	-	-
島 根	10		17	5	2	-	-
岡 山	45		35	12	5	1	1
広 島	38		36	9	2	1	-
山 口	16		16	10	1	-	-
四 国 管 区	65		67	9	-	-	-
徳 島	54		52	2	-	-	-
香 川	5		10	5	-	-	-
愛 媛	2		2	1	-	-	-
高 知	4		3	1	-	-	-
九 州 管 区	142		104	62	10	-	-
福 岡	53		48	21	1	-	-
佐 賀	9		2	1	-	-	-
長 崎	11		13	7	1	-	-
熊 本	12		12	9	2	-	-
大 分	11		2	4	1	-	-
宮 崎	7		6	7	2	-	-
鹿 児 島	4		4	4	1	-	-
沖 縄	35		17	9	2	-	-

6 年次別 府県別 詐欺 手口別 認知・検挙件数及び検挙人員 (つづき)

D-a-(3) 不動産利用

年次及び 都道府県	認知件数	検 挙 件 数 検 挙 率		検 挙 人 員				
				総 数	うち) 女	うち) 少年	うち) 女	
		%						
2006 平成18年	279	63.8	178	143	6	-	-	
2007 19	258	84.1	217	171	13	-	-	
2008 20	200	81.0	162	138	13	-	-	
2009 21	220	76.8	169	129	11	-	-	
2010 22	130	93.8	122	107	6	-	-	
2011 23	197	85.3	168	134	21	-	-	
2012 24	228	74.1	169	123	12	-	-	
2013 25	115	79.1	91	100	12	-	-	
2014 26	179	79.9	143	123	8	-	-	
2015 27年	133	75.9	101	80	5	-	-	
北 海 道	1		1	-	-	-	-	
札 幌	1		1	-	-	-	-	
函 館	-		-	-	-	-	-	
旭 川	-		-	-	-	-	-	
釧 路	-		-	-	-	-	-	
北 見	-		-	-	-	-	-	
北 北管区	10		6	3	-	-	-	
青 森	1		-	-	-	-	-	
岩 手	1		-	-	-	-	-	
宮 城	6		6	3	-	-	-	
秋 田	-		-	-	-	-	-	
山 形	1		-	-	-	-	-	
福 島	1		-	-	-	-	-	
東 京	34		9	10	1	-	-	
関 東管区	27		10	14	-	-	-	
茨 城	5		1	1	-	-	-	
栃 木	2		-	-	-	-	-	
群 馬	2		2	1	-	-	-	
埼 玉	3		3	3	-	-	-	
千 葉	3		1	5	-	-	-	
神 奈 川	8		2	1	-	-	-	
新 潟	2		-	-	-	-	-	
山 梨	-		-	-	-	-	-	
長 野	1		-	3	-	-	-	
静 岡	1		1	-	-	-	-	
中 部管区	19		15	18	-	-	-	
富 山	-		-	-	-	-	-	
石 川	-		-	-	-	-	-	
福 岐	-		-	-	-	-	-	
岐 阜	1		-	-	-	-	-	
愛 知	11		7	13	-	-	-	
三 重	7		8	5	-	-	-	
近 畿管区	35		22	24	4	-	-	
滋 賀	1		2	3	1	-	-	
京 都	5		4	4	1	-	-	
大 阪	15		6	9	-	-	-	
兵 庫	6		6	6	2	-	-	
奈 良	6		4	2	-	-	-	
和 歌 山	2		-	-	-	-	-	
中 国管区	4		33	10	-	-	-	
鳥 取	-		-	-	-	-	-	
島 根	-		-	-	-	-	-	
岡 山	-		-	-	-	-	-	
広 島	4		33	10	-	-	-	
山 口	-		-	-	-	-	-	
四 国管区	-		3	-	-	-	-	
徳 島	-		1	-	-	-	-	
香 川	-		-	-	-	-	-	
愛 媛	-		2	-	-	-	-	
高 知	-		-	-	-	-	-	
九 州管区	3		2	1	-	-	-	
福 岡	1		1	1	-	-	-	
佐 賀	-		-	-	-	-	-	
長 崎	-		-	-	-	-	-	
熊 本	-		-	-	-	-	-	
大 分	-		-	-	-	-	-	
宮 崎	1		1	-	-	-	-	
鹿 児 島	1		-	-	-	-	-	
沖 縄	-		-	-	-	-	-	

6 年次別 府県別 詐欺 手口別 認知・検挙件数及び検挙人員 (つづき)

D-a-(4) 有価証券等利用

年次及び 都道府県	認知件数	検 挙 件 数 検 率		検 挙 人 員			
				総 数	うち) 女	うち) 少年	うち) 女
		%					
2006 平成18年	1,947	76.1	1,481	337	62	15	4
2007 19	1,983	84.8	1,681	276	44	13	5
2008 20	1,876	85.7	1,608	282	56	16	5
2009 21	1,478	81.1	1,198	245	40	19	3
2010 22	1,481	75.2	1,113	262	56	18	4
2011 23	1,599	66.8	1,068	327	53	17	2
2012 24	2,167	72.4	1,568	443	57	21	2
2013 25	1,660	81.0	1,345	297	44	16	4
2014 26	1,385	62.6	867	260	43	11	-
2015 27年	1,482	66.1	980	298	43	18	1
北 海 道	28		23	9	3	-	-
札 幌	19		13	4	-	-	-
函 館	-		5	1	-	-	-
旭 川	1		-	1	-	-	-
釧 路	4		3	3	3	-	-
北 見	4		2	-	-	-	-
北 北管区	61		57	17	3	1	-
青 森	8		3	-	-	-	-
岩 手	-		2	1	-	-	-
宮 城	19		18	8	-	-	-
秋 田	11		11	1	1	-	-
山 形	18		18	4	-	1	-
福 島	5		5	3	2	-	-
東 京	507		279	116	9	11	1
関 東管区	282		169	48	7	-	-
茨 城	6		6	-	-	-	-
栃 木	10		3	1	-	-	-
群 馬	19		17	4	1	-	-
埼 玉	28		20	10	2	-	-
千 葉	63		34	8	-	-	-
神 奈 川	80		23	6	-	-	-
新 潟	45		32	5	-	-	-
山 梨	-		-	-	-	-	-
長 野	15		10	2	1	-	-
静 岡	16		24	12	3	-	-
中 部管区	114		96	30	4	1	-
富 山	12		10	4	-	-	-
石 川	6		2	-	-	-	-
福 井	2		2	-	-	-	-
岐 阜	17		16	4	1	-	-
愛 知	64		40	21	3	1	-
三 重	13		26	1	-	-	-
近 畿管区	259		226	44	10	-	-
滋 賀	9		9	5	-	-	-
京 都	46		39	2	-	-	-
大 阪	154		135	24	6	-	-
兵 庫	30		23	11	3	-	-
奈 良	16		13	1	1	-	-
和 歌 山	4		7	1	-	-	-
中 国管区	119		49	13	1	2	-
鳥 取	1		-	-	-	-	-
島 根	3		1	-	-	-	-
岡 山	26		11	3	-	-	-
広 島	48		22	6	1	2	-
山 口	41		15	4	-	-	-
四 国管区	29		17	6	3	-	-
徳 島	5		1	1	-	-	-
香 川	17		12	4	2	-	-
愛 媛	3		2	-	-	-	-
高 知	4		2	1	1	-	-
九 州管区	83		64	15	3	3	-
福 岡	24		25	8	2	3	-
佐 賀	2		-	-	-	-	-
長 崎	11		4	1	-	-	-
熊 本	16		4	1	-	-	-
大 分	1		1	-	-	-	-
宮 崎	23		23	3	1	-	-
鹿 児 島	1		1	1	-	-	-
沖 縄	5		6	1	-	-	-

6 年次別 府県別 詐欺 手口別 認知・検挙件数及び検挙人員 (つづき)

D-a-(5) 買受

年次及び 都道府県	認知件数	検 挙 件 数 検 率		検 挙 人 員			
				総 数	うち) 女	うち) 少年	うち) 女
		%					
2006 平成18年	3,223	53.4	1,721	619	162	39	8
2007 19	2,716	58.0	1,575	702	185	48	10
2008 20	3,754	63.7	2,393	833	186	56	12
2009 21	1,961	64.0	1,255	541	157	30	4
2010 22	1,938	63.1	1,222	476	135	32	5
2011 23	1,835	63.7	1,169	451	132	21	3
2012 24	1,712	71.0	1,216	488	155	40	11
2013 25	1,407	55.7	783	429	142	14	2
2014 26	1,707	66.6	1,137	528	183	19	3
2015 27年	1,193	61.0	728	470	197	24	3
北 海 道	56		20	8	5	-	-
札 幌	39		10	5	3	-	-
函 館	5		2	1	1	-	-
旭 川	6		6	1	-	-	-
釧 路	3		2	1	1	-	-
北 見	3		-	-	-	-	-
東北管区	75		72	35	8	1	1
青 森	4		3	2	1	-	1
岩 手	3		2	2	-	-	-
宮 城	30		18	8	-	-	-
秋 田	6		6	4	1	-	-
山 形	16		19	14	5	-	-
福 島	16		24	5	1	-	-
東 京	166		96	32	6	4	-
関東管区	428		271	212	105	10	1
茨 城	31		19	13	7	3	-
栃 木	21		9	9	5	-	-
群 馬	31		26	15	8	1	-
埼 玉	79		31	26	7	4	-
千 葉	98		57	31	16	-	-
神 奈 川	85		73	74	43	1	1
新 潟	19		10	9	4	1	-
山 梨	7		6	3	-	-	-
長 野	24		17	20	9	-	-
静 岡	33		23	12	6	-	-
中部管区	114		76	46	21	1	-
富 山	4		2	1	-	-	-
石 川	3		1	1	-	-	-
福 井	-		-	1	-	-	-
岐 阜	17		8	8	5	-	-
愛 知	46		29	25	11	-	-
三 重	44		36	10	5	1	-
近畿管区	200		86	58	15	6	-
滋 賀	5		3	3	-	-	-
京 都	19		10	8	3	-	-
大 阪	112		33	24	4	5	-
兵 庫	44		24	13	4	-	-
奈 良	14		12	7	2	1	-
和 歌 山	6		4	3	2	-	-
中国管区	48		37	26	10	-	-
鳥 取	10		7	2	1	-	-
島 根	3		4	3	-	-	-
岡 山	8		5	6	2	-	-
広 島	21		17	10	4	-	-
山 口	6		4	5	3	-	-
四国管区	44		28	19	12	1	1
徳 島	10		11	5	4	-	-
香 川	10		7	4	2	-	-
愛 媛	15		2	2	2	1	1
高 知	9		8	8	4	-	-
九州管区	62		42	34	15	1	-
福 岡	23		7	7	3	-	-
佐 賀	3		3	3	1	-	-
長 崎	7		2	1	-	-	-
熊 本	12		14	11	8	-	-
大 分	1		1	2	-	1	-
宮 崎	4		2	-	-	-	-
鹿 児 島	8		6	6	1	-	-
沖 縄	4		7	4	2	-	-

6 年次別 府県別 詐欺 手口別 認知・検挙件数及び検挙人員 (つづき)

D-a-(6) 無銭

年次及び 都道府県	認知件数	検 挙 件 数 検 率		検 挙 人 員			
				総 数	うち) 女	うち) 少年	うち) 女
		%					
2006 平成18年	12,418	58.1	7,210	5,665	942	733	309
2007 19	11,535	58.4	6,736	5,357	867	696	285
2008 20	10,599	59.6	6,321	5,166	823	599	235
2009 21	10,708	61.0	6,535	5,446	909	675	260
2010 22	9,253	62.5	5,787	4,878	855	548	235
2011 23	8,516	62.0	5,283	4,190	720	482	189
2012 24	8,095	61.7	4,991	3,997	667	429	184
2013 25	7,117	60.2	4,285	3,470	494	290	104
2014 26	5,904	59.3	3,500	2,863	387	293	91
2015 27年	5,461	59.4	3,245	2,718	367	204	65
北 海 道	154		108	79	9	2	-
札 幌	113		75	55	8	-	-
函 館	7		5	3	-	-	-
旭 川	17		14	9	1	-	-
釧 路	14		11	8	-	-	-
北 見	3		3	4	-	2	-
東 北 管 区	424		348	272	22	5	2
青 森	44		44	35	5	-	-
岩 手	34		23	22	2	-	-
宮 城	187		142	109	3	-	-
秋 田	36		35	27	4	5	2
山 形	42		39	29	1	-	-
福 島	81		65	50	7	-	-
東 京	1,026		264	246	35	15	4
関 東 管 区	1,537		1,085	967	173	109	45
茨 城	74		33	33	1	8	-
栃 木	272		240	228	63	30	10
群 馬	113		90	68	5	3	1
埼 玉	167		91	87	5	7	1
千 葉	267		128	110	14	9	2
神 奈 川	192		135	127	8	14	1
新 潟	78		66	52	3	-	-
山 梨	18		13	11	-	2	-
長 野	100		85	78	39	33	28
静 岡	256		204	173	35	3	2
中 部 管 区	546		353	272	25	9	-
富 山	52		31	33	2	2	-
石 川	34		29	14	-	1	-
福 井	20		20	16	-	-	-
岐 阜	74		37	29	5	-	-
愛 知	280		155	149	14	6	-
三 重	86		81	31	4	-	-
近 畿 管 区	787		358	302	43	24	2
滋 賀	50		25	19	4	-	-
京 都	76		36	33	4	2	-
大 阪	368		102	92	9	12	-
兵 庫	218		132	106	16	5	2
奈 良	42		36	30	7	1	-
和 歌 山	33		27	22	3	4	-
中 国 管 区	250		201	152	14	11	4
鳥 取	14		15	10	-	-	-
島 根	28		26	23	1	-	-
岡 山	72		56	42	3	4	1
広 島	91		58	45	8	5	2
山 口	45		46	32	2	2	1
四 国 管 区	118		70	54	8	2	2
徳 島	14		9	10	-	-	-
香 川	42		31	22	4	-	-
愛 媛	43		23	16	4	2	2
高 知	19		7	6	-	-	-
九 州 管 区	619		458	374	38	27	6
福 岡	239		135	98	13	12	4
佐 賀	50		43	32	2	1	1
長 崎	49		37	33	5	-	-
熊 本	43		31	20	-	4	-
大 分	18		14	13	1	3	-
宮 崎	58		59	48	6	2	1
鹿 児 島	34		36	36	1	-	-
沖 縄	128		103	94	10	5	-

6 年次別 府県別 詐欺 手口別 認知・検挙件数及び検挙人員 (つづき)

D-a-(7) 募集

年次及び 都道府県	認知件数	検 挙 件 数 検 挙 率		検 挙 人 員			
				総 数	うち) 女	うち) 少年	うち) 女
		%					
2006 平成18年	8,592	18.7	1,603	304	59	14	1
2007 19	6,810	20.4	1,390	269	37	7	1
2008 20	6,111	35.1	2,145	361	57	19	4
2009 21	3,210	71.7	2,301	385	48	7	1
2010 22	1,458	121.0	1,764	271	34	2	-
2011 23	1,797	52.6	945	256	53	3	-
2012 24	1,750	36.3	636	290	33	7	3
2013 25	1,887	58.9	1,112	455	42	21	2
2014 26	1,574	41.6	654	322	32	13	-
2015 27年	1,579	35.5	561	245	28	6	-
北 海 道	36		15	6	-	-	-
札 幌	24		9	5	-	-	-
函 館	3		1	-	-	-	-
旭 川	4		1	-	-	-	-
釧 路	2		-	-	-	-	-
北 見	3		4	1	-	-	-
東 北 管 区	53		60	17	2	-	-
青 森	3		-	-	-	-	-
岩 手	4		1	3	1	-	-
宮 城	21		44	9	-	-	-
秋 田	11		14	2	-	-	-
山 形	6		1	2	1	-	-
福 島	8		-	1	-	-	-
東 京	116		39	42	2	1	-
関 東 管 区	276		167	60	10	-	-
茨 城	22		1	-	-	-	-
栃 木	14		3	1	-	-	-
群 馬	9		8	3	-	-	-
埼 玉	83		137	16	1	-	-
千 葉	42		5	15	6	-	-
神 奈 川	39		5	4	1	-	-
新 潟	18		1	-	-	-	-
山 梨	6		-	-	-	-	-
長 野	22		1	1	1	-	-
静 岡	21		6	20	1	-	-
中 部 管 区	534		60	39	3	4	-
富 山	8		4	4	-	-	-
石 川	9		1	2	-	-	-
福 井	8		7	3	-	-	-
岐 阜	27		5	7	-	4	-
愛 知	451		33	19	3	-	-
三 重	31		10	4	-	-	-
近 畿 管 区	296		128	34	5	-	-
滋 賀	49		52	7	1	-	-
京 都	56		33	6	-	-	-
大 阪	119		24	12	2	-	-
兵 庫	60		18	7	1	-	-
奈 良	8		1	2	1	-	-
和 歌 山	4		-	-	-	-	-
中 国 管 区	81		20	24	2	-	-
鳥 取	-		-	-	-	-	-
島 根	10		3	2	-	-	-
岡 山	18		2	1	-	-	-
広 島	44		12	20	2	-	-
山 口	9		3	1	-	-	-
四 国 管 区	27		24	6	1	-	-
徳 島	9		2	-	-	-	-
香 川	10		16	4	-	-	-
愛 媛	5		-	-	-	-	-
高 知	3		6	2	1	-	-
九 州 管 区	160		48	17	3	1	-
福 岡	84		19	3	1	-	-
佐 賀	17		7	2	-	1	-
長 崎	15		7	1	-	-	-
熊 本	11		3	3	1	-	-
大 分	8		5	5	-	-	-
宮 崎	7		1	-	-	-	-
鹿 児 島	14		2	2	-	-	-
沖 縄	4		4	1	1	-	-

6 年次別 府県別 詐欺 手口別 認知・検挙件数及び検挙人員 (つづき)

D-a-(8) 職権

年次及び 都道府県	認知件数	検 挙 件 数 検 挙 率		検 挙 人 員			
				総 数	うち) 女	うち) 少年	うち) 女
		%					
2006 平成18年	618	17.3	107	26	1	-	-
2007 19	1,420	16.1	229	40	6	1	1
2008 20	2,064	17.5	361	56	3	2	-
2009 21	359	91.9	330	47	5	-	-
2010 22	261	65.1	170	21	-	-	-
2011 23	159	79.9	127	22	1	-	-
2012 24	123	54.5	67	11	3	-	-
2013 25	98	44.9	44	17	4	1	1
2014 26	118	34.7	41	24	4	3	2
2015 27年	62	71.0	44	9	3	-	-
北 海 道	1		1	-	-	-	-
札 幌	-		-	-	-	-	-
函 館	-		-	-	-	-	-
旭 川	1		1	-	-	-	-
釧 路	-		-	-	-	-	-
北 見	-		-	-	-	-	-
北 北管区	3		1	2	-	-	-
青 森	1		1	1	-	-	-
岩 手	1		-	-	-	-	-
宮 城	2		-	1	-	-	-
秋 田	-		-	-	-	-	-
山 形	-		-	-	-	-	-
福 島	-		-	-	-	-	-
東 京	6		7	-	-	-	-
関 東管区	19		5	2	1	-	-
茨 城	-		2	-	-	-	-
栃 木	2		-	-	-	-	-
群 馬	2		-	-	-	-	-
埼 玉	4		-	-	-	-	-
千 葉	5		1	1	1	-	-
神 奈 川	1		-	-	-	-	-
新 潟	2		1	1	-	-	-
山 梨	-		-	-	-	-	-
長 野	2		-	-	-	-	-
静 岡	1		1	-	-	-	-
中 部管区	1		1	-	-	-	-
富 山	-		-	-	-	-	-
石 川	-		-	-	-	-	-
福 岐	-		-	-	-	-	-
岐 阜	-		-	-	-	-	-
愛 知	1		1	-	-	-	-
三 重	-		-	-	-	-	-
近 畿管区	22		19	1	-	-	-
滋 賀	1		1	-	-	-	-
京 都	4		-	-	-	-	-
大 阪	11		17	1	-	-	-
兵 庫	6		1	-	-	-	-
奈 良	-		-	-	-	-	-
和 歌 山	-		-	-	-	-	-
中 国管区	4		2	-	-	-	-
鳥 取	-		-	-	-	-	-
島 根	-		-	-	-	-	-
岡 山	4		2	-	-	-	-
広 島	-		-	-	-	-	-
山 口	-		-	-	-	-	-
四 国管区	1		5	-	-	-	-
徳 島	-		-	-	-	-	-
香 川	-		-	-	-	-	-
愛 媛	1		5	-	-	-	-
高 知	-		-	-	-	-	-
九 州管区	5		3	4	2	-	-
福 岡	3		1	-	-	-	-
佐 賀	-		-	-	-	-	-
長 崎	-		-	-	-	-	-
熊 本	1		1	2	-	-	-
大 分	-		-	-	-	-	-
宮 崎	-		-	-	-	-	-
鹿 児 島	-		-	1	1	-	-
沖 縄	1		1	1	1	-	-

6 年次別 府県別 詐欺 手口別 認知・検挙件数及び検挙人員 (つづき)

D-a-(9) 釣銭・両替

年次及び 都道府県	認知件数	検 挙 件 数 検 率		検 挙 人 員			
				総 数	うち) 女	うち) 少年	うち) 女
		%					
2006 平成18年	617	26.1	161	62	9	7	3
2007 19	892	40.7	363	72	7	13	1
2008 20	588	30.6	180	65	10	10	1
2009 21	608	39.5	240	68	7	4	1
2010 22	473	20.7	98	53	6	12	1
2011 23	541	23.1	125	47	6	6	-
2012 24	393	32.6	128	58	9	11	1
2013 25	330	43.6	144	58	11	4	1
2014 26	307	21.8	67	35	4	3	-
2015 27年	326	102.1	333	41	11	-	-
北 海 道	23		2	1	-	-	-
札 幌 館 岡	22		2	1	-	-	-
旭 川 路 見	-		-	-	-	-	-
釧 路 見	-		-	-	-	-	-
北 見	1		-	-	-	-	-
北 北管区	5		2	2	1	-	-
青 森	1		-	-	-	-	-
岩 手	1		-	-	-	-	-
宮 城	2		1	1	1	-	-
秋 田	-		-	-	-	-	-
山 形	1		1	1	-	-	-
福 島	-		-	-	-	-	-
東 京	46		203	3	-	-	-
関 東管区	59		26	10	4	-	-
茨 城	5		3	3	1	-	-
栃 木	8		3	2	2	-	-
群 馬	-		-	-	-	-	-
埼 玉	7		1	-	-	-	-
千 葉	18		1	-	-	-	-
神 奈 川	11		15	2	-	-	-
新 潟	3		1	1	-	-	-
山 梨	-		-	-	-	-	-
長 野	1		-	-	-	-	-
静 岡	6		2	2	1	-	-
中 部管区	16		3	2	-	-	-
富 山	2		2	-	-	-	-
石 川	1		-	-	-	-	-
福 岐	-		-	-	-	-	-
岐 阜	3		-	-	-	-	-
愛 知	10		1	2	-	-	-
三 重	-		-	-	-	-	-
近 畿管区	92		19	12	2	-	-
滋 賀	2		2	4	1	-	-
京 都	9		4	1	-	-	-
大 阪	52		6	4	-	-	-
兵 庫	20		5	1	1	-	-
奈 良	9		2	2	-	-	-
和 歌 山	-		-	-	-	-	-
中 国管区	15		4	2	2	-	-
鳥 取	-		-	-	-	-	-
島 根	1		1	1	1	-	-
岡 山	4		1	-	-	-	-
広 島	8		2	1	1	-	-
山 口	2		-	-	-	-	-
四 国管区	5		3	1	1	-	-
徳 島	2		1	1	1	-	-
香 川	-		-	-	-	-	-
愛 媛	3		1	-	-	-	-
高 知	-		1	-	-	-	-
九 州管区	65		71	8	1	-	-
福 岡	16		4	2	-	-	-
佐 賀	-		1	-	-	-	-
長 崎	1		-	-	-	-	-
熊 本	5		4	1	-	-	-
大 分	-		-	-	-	-	-
宮 崎	1		1	1	-	-	-
鹿 児 島	6		2	2	-	-	-
沖 縄	36		59	2	1	-	-



6 年次別 府県別 詐欺 手口別 認知・検挙件数及び検挙人員 (つづき)

D-a-(10) 留守宅

年次及び 都道府県	認知件数	検 挙 件 数 検 率		検 挙 人 員			
				総 数	うち) 女	うち) 少年	うち) 女
		%					
2006 平成18年	6,511	15.0	979	254	9	30	2
2007 19	5,956	13.1	783	190	5	20	1
2008 20	6,762	18.3	1,237	237	5	17	1
2009 21	3,160	51.9	1,641	427	13	29	-
2010 22	4,379	37.0	1,620	379	4	48	-
2011 23	4,706	37.5	1,765	587	11	122	-
2012 24	3,692	49.9	1,844	847	17	149	4
2013 25	5,465	32.5	1,778	1,030	29	249	10
2014 26	5,588	32.3	1,807	1,241	37	303	22
2015 27年	5,864	33.6	1,973	1,279	22	336	5
北 海 道	80		15	11	-	3	-
札 幌	64		13	9	-	3	-
函 館	6		1	1	-	-	-
旭 川	6		1	1	-	-	-
釧 路	3		-	-	-	-	-
北 見	1		-	-	-	-	-
東 北 管 区	320		72	56	1	18	1
青 森	6		-	-	-	-	-
岩 手	29		9	7	-	-	-
宮 城	152		25	14	-	3	-
秋 田	19		6	4	-	-	-
山 形	23		21	22	1	10	1
福 島	91		11	9	-	5	-
東 京	1,240		697	423	9	100	-
関 東 管 区	2,710		784	543	7	148	1
茨 城	156		36	30	1	4	-
栃 木	113		45	25	1	5	-
群 馬	83		73	37	2	12	1
埼 玉	708		168	140	1	39	-
千 葉	466		140	148	-	46	-
神 奈 川	749		177	99	2	24	-
新 潟	120		30	13	-	2	-
山 梨	37		14	6	-	-	-
長 野	119		59	28	-	11	-
静 岡	159		42	17	-	5	-
中 部 管 区	628		164	122	3	37	2
富 山	43		11	10	1	4	-
石 川	43		13	10	-	-	-
福 井	17		4	4	-	-	-
岐 阜	47		23	11	2	4	2
愛 知	454		98	79	-	27	-
三 重	24		15	8	-	2	-
近 畿 管 区	317		59	38	1	17	1
滋 賀	8		-	-	-	-	-
京 都	46		6	9	1	4	1
大 阪	126		4	18	-	6	-
兵 庫	104		12	4	-	4	-
奈 良	19		1	1	-	-	-
和 歌 山	14		36	6	-	3	-
中 国 管 区	194		100	32	-	5	-
鳥 取	7		3	1	-	1	-
島 根	9		6	2	-	1	-
岡 山	48		16	6	-	1	-
広 島	107		64	16	-	2	-
山 口	23		11	7	-	-	-
四 国 管 区	99		21	12	-	-	-
徳 島	25		6	5	-	-	-
香 川	24		10	6	-	-	-
愛 媛	40		4	1	-	-	-
高 知	10		1	-	-	-	-
九 州 管 区	276		61	42	1	8	-
福 岡	153		30	18	1	-	-
佐 賀	11		5	-	-	-	-
長 崎	25		1	-	-	-	-
熊 本	44		7	8	-	7	-
大 分	23		11	12	-	1	-
宮 崎	9		2	2	-	-	-
鹿 児 島	11		5	2	-	-	-
沖 縄	-		-	-	-	-	-

6 年次別 府県別 詐欺 手口別 認知・検挙件数及び検挙人員 (つづき)

D-a-(11) 保険

年次及び 都道府県	認知件数	検 挙 件 数 検 率		検 挙 人 員			
				総 数	うち) 女	うち) 少年	うち) 女
		%					
2006 平成18年	471	80.0	377	591	95	6	1
2007 19	457	94.7	433	621	133	3	-
2008 20	418	86.8	363	613	89	10	3
2009 21	450	88.9	400	509	74	7	2
2010 22	462	86.4	399	451	70	4	1
2011 23	415	96.9	402	491	65	2	-
2012 24	412	82.5	340	452	75	2	1
2013 25	300	94.3	283	379	57	-	-
2014 26	309	84.8	262	435	51	2	-
2015 27年	332	88.9	295	348	62	-	-
北 海 道	11		16	25	6	-	-
札 幌	7		6	13	2	-	-
函 館	-		-	-	-	-	-
旭 川	-		3	2	1	-	-
釧 路	4		6	10	3	-	-
北 見	-		1	-	-	-	-
北 北管区	26		19	15	1	-	-
青 森	1		-	3	-	-	-
岩 手	1		2	1	-	-	-
宮 城	19		13	6	1	-	-
秋 田	2		2	1	-	-	-
山 形	-		-	-	-	-	-
福 島	3		2	4	-	-	-
東 京	26		25	25	4	-	-
関 東管区	68		50	71	15	-	-
茨 城	4		1	5	1	-	-
栃 木	4		1	1	-	-	-
群 馬	17		13	22	6	-	-
埼 玉	7		1	4	1	-	-
千 葉	5		7	13	2	-	-
神 奈 川	17		13	11	3	-	-
新 潟	4		3	3	-	-	-
山 梨	1		1	1	-	-	-
長 野	6		7	9	2	-	-
静 岡	3		3	2	-	-	-
中 部管区	63		46	41	3	-	-
富 山	3		1	2	1	-	-
石 川	1		2	3	-	-	-
福 井	1		-	-	-	-	-
岐 阜	7		7	6	2	-	-
愛 知	24		11	20	-	-	-
三 重	27		25	10	-	-	-
近 畿管区	54		71	73	13	-	-
滋 賀	5		6	4	1	-	-
京 都	14		10	19	6	-	-
大 阪	18		24	16	2	-	-
兵 庫	9		18	20	-	-	-
奈 良	3		8	6	1	-	-
和 歌 山	5		5	8	3	-	-
中 国管区	23		24	39	10	-	-
鳥 取	6		6	5	1	-	-
島 根	-		1	1	-	-	-
岡 山	8		8	17	7	-	-
広 島	3		3	3	-	-	-
山 口	6		6	13	2	-	-
四 国管区	14		8	12	5	-	-
徳 島	-		-	1	-	-	-
香 川	7		4	4	2	-	-
愛 媛	6		3	6	2	-	-
高 知	1		1	1	1	-	-
九 州管区	47		36	47	5	-	-
福 岡	16		10	19	2	-	-
佐 賀	-		-	-	-	-	-
長 崎	5		4	3	1	-	-
熊 本	7		6	4	-	-	-
大 分	10		9	11	1	-	-
宮 崎	2		1	2	-	-	-
鹿 児 島	3		2	4	-	-	-
沖 縄	4		4	4	1	-	-

6 年次別 府県別 詐欺 手口別 認知・検挙件数及び検挙人員 (つづき)

D-a-(12) 横取り

年次及び 都道府県	認知件数	検 挙 件 数 検 率		検 挙 人 員			
				総 数	うち) 女	うち) 少年	うち) 女
		%					
2006 平成18年	1,500	48.3	724	202	25	12	4
2007 19	1,431	45.4	649	183	31	11	5
2008 20	1,395	37.7	526	213	30	5	2
2009 21	1,019	48.9	498	240	35	19	2
2010 22	758	53.3	404	182	33	7	-
2011 23	694	64.4	447	157	34	8	-
2012 24	641	53.5	343	151	18	19	2
2013 25	500	55.8	279	140	25	7	3
2014 26	482	45.0	217	160	36	9	3
2015 27年	426	47.4	202	156	20	10	-
北 海 道	26		11	19	2	3	-
札 幌	22		10	17	2	1	-
函 館	-		-	2	-	2	-
旭 川	3		-	-	-	-	-
釧 路	-		1	-	-	-	-
北 見	1		-	-	-	-	-
北 北管区	22		14	11	2	-	-
青 森	2		1	1	-	-	-
岩 手	1		1	1	-	-	-
宮 城	10		6	4	-	-	-
秋 田	2		1	1	-	-	-
山 形	4		2	2	-	-	-
福 島	3		3	2	2	-	-
東 京	129		20	15	2	2	-
関 東管区	107		66	48	4	2	-
茨 城	3		5	2	-	1	-
栃 木	2		1	1	-	-	-
群 馬	3		2	1	1	-	-
埼 玉	14		9	11	2	1	-
千 葉	23		5	7	-	-	-
神 奈 川	41		26	16	1	-	-
新 潟	5		6	2	-	-	-
山 梨	1		2	1	-	-	-
長 野	6		2	3	-	-	-
静 岡	9		8	4	-	-	-
中 部管区	15		10	16	5	1	-
富 山	-		-	-	-	-	-
石 川	3		1	1	1	-	-
福 井	1		-	-	-	-	-
岐 阜	3		4	4	1	-	-
愛 知	7		5	11	3	1	-
三 重	1		-	-	-	-	-
近 畿管区	70		41	23	2	-	-
滋 賀	1		-	-	-	-	-
京 都	22		4	1	-	-	-
大 阪	24		16	8	-	-	-
兵 庫	13		9	7	1	-	-
奈 良	5		8	6	1	-	-
和 歌 山	5		4	1	-	-	-
中 国管区	13		13	5	-	1	-
鳥 取	-		-	-	-	-	-
島 根	-		-	-	-	-	-
岡 山	4		6	1	-	-	-
広 島	5		6	3	-	1	-
山 口	4		1	1	-	-	-
四 国管区	9		5	3	-	1	-
徳 島	1		1	1	-	1	-
香 川	1		-	-	-	-	-
愛 媛	5		2	2	-	-	-
高 知	2		2	-	-	-	-
九 州管区	35		22	16	3	-	-
福 岡	14		8	5	1	-	-
佐 賀	2		1	1	-	-	-
長 崎	5		2	1	-	-	-
熊 本	4		3	3	2	-	-
大 分	1		-	-	-	-	-
宮 崎	5		5	4	-	-	-
鹿 児 島	2		2	1	-	-	-
沖 縄	2		1	1	-	-	-

6 年次別 府県別 詐欺 手口別 認知・検挙件数及び検挙人員 (つづき)

D-a-(13) 受託

年次及び 都道府県	認知件数	検 挙 件 数 検 率		検 挙 人 員			
				総 数	うち) 女	うち) 少年	うち) 女
		%					
2006 平成18年	703	42.5	299	124	17	1	1
2007 19	767	50.5	387	133	19	2	-
2008 20	743	56.4	419	145	21	1	-
2009 21	568	56.3	320	90	13	-	-
2010 22	422	53.6	226	103	15	3	2
2011 23	497	55.5	276	102	14	-	-
2012 24	379	59.6	226	109	13	-	-
2013 25	251	93.6	235	93	21	-	-
2014 26	217	61.8	134	101	14	3	-
2015 27年	276	55.1	152	91	7	1	-
北 海 道	6		9	4	-	-	-
札 幌	5		7	2	-	-	-
函 館	-		-	-	-	-	-
旭 川	1		-	-	-	-	-
釧 路	-		2	1	-	-	-
北 見	-		-	1	-	-	-
北 北管区	7		4	1	-	-	-
青 森	-		-	-	-	-	-
岩 手	-		-	-	-	-	-
宮 城	4		2	1	-	-	-
秋 田	-		-	-	-	-	-
山 形	1		1	-	-	-	-
福 島	2		1	-	-	-	-
東 京	109		37	23	1	-	-
関 東管区	67		42	28	4	-	-
茨 城	4		6	3	-	-	-
栃 木	5		-	-	-	-	-
群 馬	7		4	2	-	-	-
埼 玉	11		4	4	1	-	-
千 葉	7		3	2	1	-	-
神 奈 川	17		9	8	-	-	-
新 潟	1		-	1	-	-	-
山 梨	-		-	-	-	-	-
長 野	12		13	7	2	-	-
静 岡	3		3	1	-	-	-
中 部管区	13		5	4	-	-	-
富 山	-		-	-	-	-	-
石 川	1		-	-	-	-	-
福 井	-		2	-	-	-	-
岐 阜	2		1	1	-	-	-
愛 知	7		1	1	-	-	-
三 重	3		1	2	-	-	-
近 畿管区	44		29	18	1	1	-
滋 賀	2		1	1	-	-	-
京 都	2		2	1	1	-	-
大 阪	24		17	9	-	1	-
兵 庫	13		8	5	-	-	-
奈 良	2		-	-	-	-	-
和 歌 山	1		1	2	-	-	-
中 国管区	14		11	6	1	-	-
鳥 取	1		1	1	-	-	-
島 根	3		2	1	-	-	-
岡 山	2		2	1	1	-	-
広 島	3		2	2	-	-	-
山 口	5		4	1	-	-	-
四 国管区	1		3	1	-	-	-
徳 島	1		2	1	-	-	-
香 川	-		-	-	-	-	-
愛 媛	-		1	-	-	-	-
高 知	-		-	-	-	-	-
九 州管区	15		12	6	-	-	-
福 岡	2		3	3	-	-	-
佐 賀	1		1	-	-	-	-
長 崎	3		3	-	-	-	-
熊 本	4		3	1	-	-	-
大 分	-		-	-	-	-	-
宮 崎	1		-	1	-	-	-
鹿 児 島	2		1	-	-	-	-
沖 縄	2		1	1	-	-	-

6 年次別 府県別 詐欺 手口別 認知・検挙件数及び検挙人員 (つづき)

D-a-(14) 詐欺その他

年次及び 都道府県	認知件数	検 挙 件 数 検 率		検 挙 人 員			
				総 数	うち) 女	うち) 少年	うち) 女
		%					
2006 平成18年	18,155	42.6	7,738	2,832	517	222	54
2007 19	17,533	44.8	7,852	3,002	632	160	50
2008 20	20,062	47.2	9,467	2,915	521	211	55
2009 21	13,747	73.0	10,031	3,451	681	178	45
2010 22	9,974	82.7	8,251	2,943	555	130	25
2011 23	7,945	86.8	6,899	2,878	490	138	30
2012 24	9,478	61.2	5,800	3,118	562	108	26
2013 25	10,855	52.8	5,731	3,374	656	114	25
2014 26	12,737	43.5	5,540	3,378	635	121	21
2015 27年	13,297	49.1	6,524	3,839	684	161	25
北 海 道	373		209	159	34	6	1
札 幌	221		111	98	21	3	1
函 館	30		21	10	1	-	-
旭 川	34		21	15	4	1	-
釧 路	66		50	27	6	-	-
北 見	22		6	9	2	2	-
東 北 管 区	790		402	182	34	7	-
青 森	108		57	26	5	-	-
岩 手	95		53	30	6	2	-
宮 城	313		149	43	9	3	-
秋 田	84		51	28	4	-	-
山 形	64		47	27	2	-	-
福 島	126		45	28	8	2	-
東 京	1,155		965	669	54	27	7
関 東 管 区	3,536		1,536	896	161	52	4
茨 城	366		93	47	13	5	-
栃 木	173		80	45	10	8	1
群 馬	207		199	82	14	3	-
埼 玉	754		214	165	28	10	1
千 葉	679		210	184	31	7	1
神 奈 川	658		490	226	34	14	1
新 潟	208		67	44	7	-	-
山 梨	65		15	10	3	-	-
長 野	208		65	27	4	3	-
静 岡	218		103	66	17	2	-
中 部 管 区	1,638		732	414	83	11	3
富 山	110		62	25	6	3	2
石 川	143		67	42	9	2	-
福 井	58		23	26	2	-	-
岐 阜	298		126	56	13	3	1
愛 知	841		335	230	43	3	-
三 重	188		119	35	10	-	-
近 畿 管 区	3,025		1,240	750	139	27	6
滋 賀	204		60	21	7	-	-
京 都	212		109	112	15	5	-
大 阪	1,647		532	337	63	12	2
兵 庫	585		275	183	34	4	-
奈 良	295		220	60	15	5	4
和 歌 山	82		44	37	5	1	-
中 国 管 区	844		544	243	40	5	-
鳥 取	43		35	18	4	-	-
島 根	73		62	28	6	1	-
岡 山	232		80	52	9	1	-
広 島	331		150	108	16	2	-
山 口	165		217	37	5	1	-
四 国 管 区	426		239	140	29	9	1
徳 島	76		51	22	6	1	-
香 川	107		77	36	7	1	1
愛 媛	150		54	48	8	3	-
高 知	93		57	34	8	4	-
九 州 管 区	1,510		657	386	110	17	3
福 岡	719		183	87	25	4	1
佐 賀	117		61	42	11	2	-
長 崎	142		54	37	12	3	1
熊 本	115		75	37	7	2	-
大 分	109		111	84	25	5	-
宮 崎	84		51	24	14	1	1
鹿 児 島	90		29	23	3	-	-
沖 縄	134		93	52	13	-	-

7 罪 種 別 認 知

罪 種	認知の端緒		告 訴	告 発	被害者・被害関係者の届出		
	総 数				計	110番通報	その他
刑法犯総数(交通業過を除く)	1,098,969		5,325	437	988,243	251,912	736,331
凶 悪 犯	5,618		301	2	3,952	2,514	1,438
殺 人	933		5	1	508	368	140
殺 嬰 児	868		3	-	493	357	136
殺 人 予 備	18		-	-	3	2	1
強 盗 人 殺 関	25		-	-	7	7	-
強 盗 強 盗 強 盗	22		2	1	5	2	3
強 盗 強 盗 強 盗	2,426		7	-	2,128	1,623	505
強 盗 強 盗 強 盗	26		-	-	12	6	6
強 盗 強 盗 強 盗	875		1	-	765	587	178
強 盗 強 盗 強 盗	32		1	-	30	18	12
強 盗 強 盗 強 盗	1,493		5	-	1,321	1,012	309
強 盗 強 盗 強 盗	1,092		1	-	538	319	219
強 盗 強 盗 強 盗	1,167		288	1	778	204	574
粗 暴 犯 合	64,049		308	27	57,377	27,297	30,080
粗 暴 犯 合	9		-	-	-	-	-
粗 暴 犯 合	32,543		46	6	29,528	17,175	12,353
粗 暴 犯 合	25,183		162	14	22,016	8,769	13,247
粗 暴 犯 合	80		-	-	24	10	14
粗 暴 犯 合	3,700		78	4	3,374	980	2,394
粗 暴 犯 合	2,614		22	3	2,459	373	2,086
窃 盗 犯	807,560		49	19	756,188	174,882	581,306
窃 盗 犯	86,373		15	2	72,515	39,397	33,118
窃 盗 犯	309,837		5	1	297,791	24,505	273,286
窃 盗 犯	411,350		29	16	385,882	110,980	274,902
知 能 犯	43,622		1,038	346	32,785	4,616	28,169
知 能 犯	39,432		551	114	31,179	4,532	26,647
知 能 犯	1,536		367	46	927	34	893
知 能 犯	641		42	4	483	28	455
知 能 犯	895		325	42	444	6	438
知 能 犯	2,550		86	182	662	49	613
知 能 犯	579		-	-	405	23	382
知 能 犯	1,690		83	177	213	23	190
知 能 犯	181		-	-	13	2	11
知 能 犯	57		2	3	28	1	27
知 能 犯	43		1	2	3	-	3
知 能 犯	70		12	-	12	1	11
知 能 犯	43		-	-	-	-	-
知 能 犯	-		-	-	-	-	-
知 能 犯	34		22	4	5	-	5
風 俗 犯	11,032		1,036	3	6,032	2,804	3,228
風 俗 犯	270		1	-	-	-	-
風 俗 犯	65		-	-	-	-	-
風 俗 犯	156		1	-	-	-	-
風 俗 犯	49		-	-	-	-	-
風 俗 犯	10,762		1,035	3	6,032	2,804	3,228
風 俗 犯	6,755		1,034	2	5,095	2,373	2,722
風 俗 犯	2,912		-	-	937	431	506
そ の 他 の 刑 法 犯	167,088		2,593	40	131,909	39,799	92,110
そ の 他 の 刑 法 犯	26,500		4	-	4,258	679	3,579
そ の 他 の 刑 法 犯	2,691		6	18	581	359	222
そ の 他 の 刑 法 犯	17,112		30	-	14,856	7,889	6,967
そ の 他 の 刑 法 犯	341		8	-	264	96	168
そ の 他 の 刑 法 犯	192		39	-	125	42	83
そ の 他 の 刑 法 犯	1,590		2	-	9	3	6
そ の 他 の 刑 法 犯	112,931		1,952	6	108,210	29,929	78,281

の 端 緒 別 認 知 件 数

警備会社からの届出 注1)			第三者からの届出			認知の端緒 罪 種
計	110番通報	その他	計	110番通報	その他	
7,123	4,669	2,454	17,677	8,960	8,717	刑法犯総数(交通業過を除く)
70	61	9	568	372	196	凶 悪 犯
1	1	-	168	103	65	殺 人
1	1	-	149	96	53	殺 嬰 児
-	-	-	4	1	3	殺 嬰 児 予 備
-	-	-	11	5	6	強 盗 殺 傷 強
-	-	-	4	1	3	強 盗 殺 傷 強
57	53	4	144	118	26	強 盗 殺 傷 強
1	1	-	7	5	2	強 盗 殺 傷 強
12	10	2	79	70	9	強 盗 殺 傷 強
-	-	-	1	1	-	強 盗 殺 傷 強
44	42	2	57	42	15	強 盗 殺 傷 強
10	6	4	208	120	88	強 盗 殺 傷 強
2	1	1	48	31	17	強 盗 殺 傷 強
246	202	44	4,254	3,003	1,251	粗 暴 犯
-	-	-	5	3	2	粗 暴 犯
170	144	26	2,106	1,529	577	粗 暴 犯
62	48	14	1,993	1,386	607	粗 暴 犯
-	-	-	26	12	14	粗 暴 犯
7	5	2	101	61	40	粗 暴 犯
7	5	2	49	24	25	粗 暴 犯
5,477	3,350	2,127	6,724	3,014	3,710	窃 盗 犯
1,987	1,824	163	841	497	344	窃 盗 犯
330	118	212	1,388	353	1,035	窃 盗 犯
3,160	1,408	1,752	4,495	2,164	2,331	窃 盗 犯
63	35	28	1,261	161	1,100	知 能 犯
55	33	22	878	138	740	知 能 犯
1	-	1	11	1	10	知 能 犯
-	-	-	6	1	5	知 能 犯
1	-	1	5	-	5	知 能 犯
7	2	5	362	22	340	知 能 犯
3	-	3	132	11	121	知 能 犯
2	-	2	209	9	200	知 能 犯
-	-	-	3	1	2	知 能 犯
2	2	-	14	-	14	知 能 犯
-	-	-	4	1	3	知 能 犯
-	-	-	8	-	8	知 能 犯
-	-	-	8	-	8	知 能 犯
-	-	-	-	-	-	知 能 犯
-	-	-	2	-	2	知 能 犯
42	27	15	2,156	1,033	1,123	風 俗 犯
-	-	-	34	1	33	風 俗 犯
-	-	-	7	1	6	風 俗 犯
-	-	-	18	-	18	風 俗 犯
-	-	-	9	-	9	風 俗 犯
42	27	15	2,122	1,032	1,090	風 俗 犯
21	18	3	258	180	78	風 俗 犯
21	9	12	1,651	847	804	風 俗 犯
1,225	994	231	2,714	1,377	1,337	そ の 他 の 刑 法 犯
12	6	6	292	70	222	そ の 他 の 刑 法 犯
3	3	-	38	29	9	そ の 他 の 刑 法 犯
654	599	55	519	342	177	そ の 他 の 刑 法 犯
-	-	-	46	37	9	そ の 他 の 刑 法 犯
-	-	-	11	5	6	そ の 他 の 刑 法 犯
5	1	4	38	11	27	そ の 他 の 刑 法 犯
525	374	151	1,378	739	639	そ の 他 の 刑 法 犯

注1 「警備会社からの届出」とは、警備業法第2条第3項又は第4項に規定する警備業者又は警備員が警備業務に従事中に覚知した事件を届け出た場合をいう。

7 罪 種 別 認 知

罪 種	認知の端緒	常人逮捕 同行	119番転送 注2)	他機関から の引継ぎ	警 察 活 動		
					計	現 認	犯跡発見 注3)
刑法犯総数(交通業過を除く)		867	771	154	77,664	5,082	655
凶 悪	犯人	24	272	7	329	41	14
殺	殺人	-	79	3	104	16	8
殺	殺人	-	75	3	81	14	8
殺	殺人	-	2	-	8	-	-
殺	殺人	-	-	-	7	2	-
殺	殺人	-	2	-	8	-	-
強	強盗	22	4	-	57	10	-
強	強盗	1	-	-	4	-	-
強	強盗	9	4	-	5	2	-
強	強盗	-	-	-	-	-	-
強	強盗	12	-	-	48	8	-
放	放火	1	189	1	122	15	6
放	放火	1	-	3	46	-	-
粗 暴	犯行	56	307	46	1,335	646	10
凶 器	凶器	-	-	-	4	-	-
暴 傷	暴行	30	-	9	622	321	3
傷 害	傷害	23	307	37	508	291	7
脅 恐	脅迫	-	16	2	10	-	-
脅 恐	脅迫	3	-	-	127	28	-
脅 恐	脅迫	-	-	-	74	6	-
窃 盗	犯行	622	-	16	38,263	1,183	356
侵 入	侵入	35	-	2	10,930	149	110
非 法	非侵入	18	-	2	10,268	53	56
非 法	非侵入	569	-	12	17,065	981	190
知 能	犯行	19	-	38	7,905	74	60
詐 横	詐欺	17	-	12	6,507	47	49
詐 横	詐欺	-	-	1	150	-	1
詐 横	詐欺	-	-	-	104	-	1
偽 造	偽造	-	-	1	46	-	-
偽 造	偽造	2	-	25	1,210	25	10
偽 造	偽造	-	-	1	38	-	-
偽 造	偽造	1	-	24	967	22	9
偽 造	偽造	-	-	-	165	2	-
偽 造	偽造	1	-	-	7	-	-
偽 造	偽造	-	-	-	33	1	1
汚 職	汚職	-	-	-	38	2	-
汚 職	汚職	-	-	-	35	2	-
あ 背	あせん	-	-	-	-	-	-
あ 背	あせん	-	-	-	-	-	-
風 俗	犯行	49	-	32	1,677	269	4
賭 博	賭博	4	-	-	229	59	-
賭 博	賭博	3	-	-	54	16	-
賭 博	賭博	1	-	-	136	35	-
賭 博	賭博	-	-	-	39	8	-
わ い せ	わいせつ	45	-	32	1,448	210	4
わ い せ	わいせつ	22	-	3	318	15	3
わ い せ	わいせつ	23	-	-	279	113	-
そ の 他	犯行	97	192	15	28,155	2,869	211
そ の 他	犯行	8	-	1	21,861	26	8
そ の 他	犯行	2	-	-	2,042	1,944	2
そ の 他	犯行	58	-	-	975	377	43
そ の 他	犯行	-	1	-	22	1	-
そ の 他	犯行	-	-	-	16	-	-
そ の 他	犯行	-	-	-	1,535	25	4
そ の 他	犯行	24	42	5	757	340	137

2 「119番転送」とは、救急車の出動要請を受けた消防機関からの通報をいう。



の 端 緒 別 認 知 件 数 ( つ づ き )

警 察 活 動					自 首	認 知 の 端 緒 罪 種
職 務 質 問	聞 込 み	取 調 べ	サイバーパ トロール	そ の 他		
35,526	601	25,498	727	9,575	708	刑 法 犯 総 数 ( 交 通 業 過 を 除 く )
15	8	124	-	127	93	凶 悪 犯
2	2	31	-	45	64	殺 人 人
2	2	18	-	37	63	殺 嬰 児 人
-	-	7	-	1	1	殺 人 殺 人
-	-	3	-	2	-	殺 人 予 備
-	-	3	-	5	-	殺 人 関 与
6	1	24	-	16	7	強 盗 人
-	-	3	-	1	1	強 盗 傷 人
1	-	1	-	1	-	強 盗 強 盗
-	-	-	-	-	-	強 盗 強 盗
5	1	20	-	14	6	強 盗 強 盗
5	5	47	-	44	22	放 火 火
2	-	22	-	22	-	放 火 火
195	27	185	1	271	93	粗 暴 犯
2	-	1	-	1	-	凶 器 準 備 集
150	12	60	-	76	26	暴 行 行
34	6	67	-	103	61	暴 行 害 死
-	-	3	-	7	2	うち) 傷 害 致
7	7	32	1	52	6	脅 迫 喝
2	2	25	-	39	-	脅 迫 喝
12,889	361	19,925	2	3,547	202	窃 盗 犯
117	95	9,950	-	509	46	侵 入 盗
8,045	59	774	1	1,280	34	乗 り 物 盗
4,727	207	9,201	1	1,758	122	非 侵 入 盗
511	113	3,099	47	4,001	167	知 能 犯
354	86	2,641	43	3,287	119	詐 欺 領
74	4	46	-	25	33	横 領 領
70	1	21	-	11	2	横 領 領
4	3	25	-	14	31	業 務 上 横
82	21	390	4	678	14	偽 造 造
-	-	28	-	10	-	通 貨 偽 造
79	21	282	3	551	14	文 書 偽 造
1	-	63	-	99	-	支 払 用 カ ー ド 偽
-	-	4	-	3	-	有 価 証 券 偽
2	-	13	1	15	-	印 章 偽
1	2	22	-	11	-	汚 職 職
-	2	22	-	9	-	うち) 賄 賂 法
-	-	-	-	-	-	あ っ せ ん 利 得 処 罰
-	-	-	-	-	1	背 任 任
66	11	433	652	242	5	風 俗 犯
7	3	82	-	78	2	賭 博 博
3	-	15	-	20	1	普 通 賭 博
3	2	57	-	39	-	常 習 賭 博
1	1	10	-	19	1	賭 博 開 張 等
59	8	351	652	164	3	わ い せ つ
5	3	242	-	50	2	うち) 強 制 わ い せ つ
48	3	69	5	41	1	うち) 公 然 わ い せ つ
21,850	81	1,732	25	1,387	148	そ の 他 の 刑 法 犯
20,678	32	591	4	522	64	うち) 占 有 離 脱 物 横 領
33	2	8	-	53	1	うち) 公 務 執 行 妨 害
186	18	249	-	102	20	うち) 住 居 侵 入
4	-	7	-	10	-	うち) 逮 捕 監 禁
1	1	10	-	4	1	うち) 略 取 誘 拐 ・ 人 身 売 買
868	7	416	-	215	1	うち) 盗 品 等
49	9	77	-	145	32	うち) 器 物 損 壊 等

3 「犯跡発見」とは、警らその他の警察活動中における、殺害死体又は受傷被害者の発見、侵入窃盗又は器物損壊の犯跡の発見等をいう。

8 窃 盗 手 口 別 認 知

手口	認知の端緒	総 数	告 訴	告 発	被害者・被害関係者の届出		
					計	110番通報	その他
窃 盗 総 数		807,560	49	19	756,188	174,882	581,306
侵 入 盗 犯		86,373	15	2	72,515	39,397	33,118
空 盗		31,430	5	-	28,162	17,097	11,065
忍 込 み		12,251	-	1	9,653	5,459	4,194
居 空 き		2,410	2	-	2,118	1,116	1,002
A T M 破 り		11	-	-	3	2	1
金 庫 破 り		1,916	-	-	1,601	1,071	530
旅 館 荒 し		353	-	-	293	110	183
官 公 署 荒 し		174	-	-	130	34	96
学 校 荒 し		1,010	-	-	737	250	487
病 院 荒 し		898	-	-	742	475	267
給 油 所 荒 し		310	-	-	250	152	98
事 務 所 荒 し		8,279	3	-	7,095	3,914	3,181
出 店 荒 し		11,319	-	-	9,352	5,311	4,041
工 場 荒 し		802	-	-	658	247	411
更 衣 室 荒 し		944	-	-	703	146	557
倉 庫 荒 し		5,997	1	-	4,779	1,595	3,184
そ の 他		8,269	4	1	6,239	2,418	3,821
乗 り 物 盗 犯		309,837	5	1	297,791	24,505	273,286
自 動 車 盗 犯		13,821	2	-	13,277	7,000	6,277
オ ー ト バ イ 盗 犯		35,486	1	-	34,768	6,001	28,767
自 転 車 盗 犯		260,530	2	1	249,746	11,504	238,242
非 侵 入 盗 犯		411,350	29	16	385,882	110,980	274,902
職 権 盗 犯		152	-	-	108	42	66
慶 弔 盗 犯		23	-	-	22	9	13
追 出 し 盗 犯		115	-	-	112	62	50
買 物 盗 犯		981	-	-	939	314	625
訪 問 盗 犯		1,176	-	-	1,104	345	759
払 出 し 盗 犯		1,532	-	10	692	35	657
A T M ね ら い		29	-	-	25	8	17
窓 口 ね ら い		16	-	-	15	2	13
途 中 ね ら い		37	-	-	34	19	15
室 内 ね ら い		1,314	1	-	1,293	443	850
客 室 ね ら い		367	-	-	351	84	267
病 室 ね ら い		1,116	-	-	1,063	249	814
ひ っ た く り		4,142	-	-	3,941	2,811	1,130
す り		4,222	-	-	3,733	543	3,190
置 引 き		36,632	-	-	35,518	8,902	26,616
仮 睡 者 ね ら い		5,465	-	-	5,332	584	4,748
車 上 ね ら い		65,023	1	-	63,050	25,348	37,702
部 品 ね ら い		32,600	1	-	31,841	10,119	21,722
脱 衣 場 ね ら い		3,590	-	-	3,448	911	2,537
自動販売機ねらい		13,242	-	-	12,058	4,044	8,014
色 情 ね ら い		11,249	-	-	9,075	2,932	6,143
工 事 場 ね ら い		8,790	-	-	8,519	2,876	5,643
万 引 き		117,333	1	-	109,978	30,965	79,013
職 場 ね ら い		10,859	13	-	10,456	1,503	8,953
同 居 ね ら い		741	-	-	715	129	586
さい 銭 ね ら い		3,372	-	-	2,607	640	1,967
そ の 他		87,232	12	6	79,853	17,061	62,792

の 端 緒 別 認 知 件 数

警備会社からの届出 注1)			第三者からの届出			認知の端緒 手口
計	110番通報	その他	計	110番通報	その他	
5,477	3,350	2,127	6,724	3,014	3,710	窃 盗 総 数
1,987	1,824	163	841	497	344	侵 入 盗 犯
168	145	23	272	162	110	空 き 巣 掘
61	52	9	64	38	26	忍 込 み
11	11	-	14	9	5	居 空 き
7	6	1	1	1	-	A T M 破 り
252	231	21	29	17	12	金 庫 破 り
1	-	1	14	5	9	旅 館 荒 し
9	9	-	2	2	-	官 公 署 荒 し
79	70	9	8	1	7	学 校 荒 し
88	83	5	15	7	8	病 院 荒 し
46	41	5	7	7	-	給 油 所 荒 し
295	277	18	71	47	24	事 務 所 荒 し
849	799	50	170	116	54	出 店 荒 し
10	10	-	6	4	2	工 場 荒 し
5	4	1	8	4	4	更 衣 室 荒 し
46	37	9	47	22	25	倉 庫 荒 し
60	49	11	113	55	58	そ の 他
330	118	212	1,388	353	1,035	乗 り 物 盗 犯
68	55	13	203	108	95	自 動 車 盗 犯
37	17	20	253	91	162	オ ー ト バ イ 盗 犯
225	46	179	932	154	778	自 転 車 盗 犯
3,160	1,408	1,752	4,495	2,164	2,331	非 侵 入 盗 犯
-	-	-	8	2	6	職 権 盗 犯
-	-	-	-	-	-	慶 弔 盗 犯
2	1	1	1	-	1	追 出 し 盗 犯
13	6	7	7	2	5	買 物 盗 犯
1	1	-	11	3	8	訪 問 盗 犯
-	-	-	65	4	61	払 出 盗 犯
2	-	2	-	-	-	A T M ね ら い
-	-	-	-	-	-	窓 口 ね ら い
-	-	-	3	3	-	途 中 ね ら い
6	4	2	5	4	1	室 内 ね ら い
-	-	-	10	1	9	客 室 ね ら い
6	3	3	40	3	37	病 室 ね ら い
14	11	3	144	127	17	ひ っ た く り
13	6	7	66	39	27	す り
151	79	72	559	203	356	置 引 き
13	8	5	58	39	19	仮 睡 者 ね ら い
193	147	46	639	375	264	車 上 ね ら い
102	72	30	232	123	109	部 品 ね ら い
14	9	5	91	30	61	脱 衣 場 ね ら い
103	80	23	672	391	281	自 動 販 売 機 ね ら い
20	16	4	119	84	35	色 情 ね ら い
32	26	6	53	35	18	工 事 場 ね ら い
2,216	796	1,420	669	268	401	万 引 き
29	10	19	95	19	76	職 場 ね ら い
1	1	-	6	2	4	同 居 ね ら い
19	13	6	104	56	48	さ い 銭 ね ら い
210	119	91	838	351	487	そ の 他

注1 「警備会社からの届出」とは、警備業法第2条第3項又は第4項に規定する警備業者又は警備員が警備業務に従事中に覚知した事件を届け出た場合をいう。

8 窃 盗 手 口 別 認 知 の

手口	認知の端緒	常人逮捕 同行	119番転送 注2)	他機関からの 引継ぎ	警 察 活 動		
					計	現認	犯跡発見 注3)
窃 盗 総 数		622	-	16	38,263	1,183	356
侵 入 盗		35	-	2	10,930	149	110
空 巣 盗		5	-	-	2,809	25	34
忍 込 み 盗		3	-	1	2,466	6	7
居 空 きり 盗		1	-	-	262	3	-
A T M 破 り		-	-	-	-	-	-
金 庫 破 り		-	-	-	32	1	4
旅 館 荒 し		-	-	-	45	1	-
官 公 署 荒 し		-	-	-	32	1	-
学 校 荒 し		1	-	-	185	1	-
病 院 荒 し		-	-	-	53	2	4
給 油 所 荒 し		-	-	-	7	-	-
事 務 所 荒 し		-	-	1	812	11	8
出 店 荒 し		4	-	-	931	41	26
工 場 荒 し		1	-	-	126	2	-
更 衣 室 荒 し		4	-	-	223	2	1
倉 庫 荒 し		7	-	-	1,114	14	6
そ の 他		9	-	-	1,833	39	20
乗 り 物 盗		18	-	2	10,268	53	56
自 動 車 盗		1	-	-	263	18	18
オ ー ト バ イ 盗		4	-	-	420	10	15
自 転 車 盗		13	-	2	9,585	25	23
非 侵 入 盗		569	-	12	17,065	981	190
職 権 盗		-	-	-	36	-	-
慶 弔 盗		-	-	-	1	-	-
追 出 し 盗		-	-	-	-	-	-
買 物 盗		1	-	-	20	3	-
訪 問 盗		-	-	-	59	1	-
払 出 盗		1	-	-	760	3	4
A T M ね ら い		-	-	-	2	-	-
窓 口 ね ら い		-	-	-	1	-	1
途 中 ね ら い		-	-	-	-	-	-
室 内 ね ら い		-	-	-	9	-	2
客 室 ね ら い		-	-	-	5	-	-
病 室 ね ら い		-	-	-	6	-	-
ひ っ た く り		8	-	-	34	2	-
す り		21	-	-	388	129	-
置 引 き		17	-	1	363	43	7
仮 睡 者 ね ら い		6	-	-	54	12	-
車 上 ね ら い		35	-	-	1,098	49	63
部 品 ね ら い		1	-	1	422	14	24
脱 衣 場 ね ら い		1	-	-	35	1	-
自 動 販 売 機 ね ら い		2	-	1	405	44	34
色 情 ね ら い		13	-	-	2,017	33	1
工 事 場 ね ら い		5	-	-	181	10	2
万 引 き		415	-	1	4,019	178	10
職 場 ね ら い		4	-	-	249	-	-
同 居 ね ら い		-	-	-	15	-	1
さ い 銭 ね ら い		10	-	-	631	60	7
そ の 他		29	-	8	6,255	399	34

2 「119番転送」とは、救急車の出動要請を受けた消防機関からの通報をいう。

端 緒 別 認 知 件 数 ( つ づ き )

警 察 活 動					自 首	認知の端緒	
職務質問	聞込み	取調べ	サイバーパ トロール	その他		手口	
12,889	361	19,925	2	3,547	202	窃 盗 総 数	
117	95	9,950	-	509	46	侵 入 盗 犯	
19	25	2,595	-	111	9	空 盗	
6	26	2,366	-	55	2	忍 込 み	
3	2	249	-	5	2	居 空 き	
-	-	-	-	-	-	A T M 破 損	
2	-	20	-	5	2	金 庫 破 損	
-	2	40	-	2	-	旅 館 荒 損	
2	-	24	-	5	1	官 公 署 荒 損	
2	-	175	-	7	-	学 校 荒 損	
-	-	39	-	8	-	病 院 荒 損	
-	-	3	-	4	-	給 油 所 荒 損	
9	3	724	-	57	2	事 務 所 荒 損	
6	6	773	-	79	13	出 店 荒 損	
3	1	109	-	11	1	工 場 荒 損	
2	1	212	-	5	1	更 衣 室 荒 損	
26	25	969	-	74	3	倉 庫 荒 損	
37	4	1,652	-	81	10	そ の 他	
8,045	59	774	1	1,280	34	乗 り 物 盗 犯	
24	6	123	-	74	7	自 動 車 盗 犯	
196	8	68	-	123	3	オ ー ト バ イ	
7,825	45	583	1	1,083	24	自 転 車 盗 犯	
4,727	207	9,201	1	1,758	122	非 侵 入 盗 犯	
-	-	36	-	-	-	職 権 盗 犯	
-	-	1	-	-	-	慶 弔 盗 犯	
-	-	-	-	-	-	追 出 し 盗 犯	
2	-	13	-	2	1	買 物 盗 犯	
8	2	29	-	19	1	訪 問 盗 犯	
6	3	330	-	414	4	払 出 盗 犯	
-	-	-	-	2	-	A T M ね ら い	
-	-	-	-	-	-	窓 口 ね ら い	
-	-	-	-	-	-	途 中 ね ら い	
-	-	5	-	2	-	室 内 ね ら い	
1	-	3	-	1	1	客 室 ね ら い	
1	-	4	-	1	1	病 室 ね ら い	
2	-	25	-	5	1	ひ っ た く り	
23	-	206	-	30	1	す り	
135	5	116	-	57	23	置 引 き	
11	-	15	-	16	2	仮 睡 者 ね ら い	
75	26	734	-	151	7	車 上 ね ら い	
129	9	117	-	129	-	部 品 ね ら い	
4	1	24	-	5	1	脱 衣 場 ね ら い	
114	3	153	-	57	1	自 動 販 売 機 ね ら い	
57	42	1,810	-	74	5	色 情 ね ら い	
18	4	132	-	15	-	工 事 場 ね ら い	
744	42	2,660	1	384	34	万 引 き	
54	7	156	-	32	13	職 場 ね ら い	
2	1	9	-	2	4	同 居 ね ら い	
70	5	446	-	43	1	さ い 銭 ね ら い	
3,271	57	2,177	-	317	21	そ の 他	

3 「犯跡発見」とは、警らその他の警察活動中における、殺害死体又は受傷被害者の発見、侵入窃盗又は器物損壊の犯跡の発見等をいう。

9 府 県 別 認 知

都道府県	総 数	告 訴	告 発	被害者・被害関係者の届出		
				計	110番通報	その他
全国総数	1,098,969	5,325	437	988,243	251,912	736,331
北海道	35,457	322	5	31,206	9,529	21,677
札幌	24,749	190	2	21,903	6,693	15,210
函館	2,407	42	-	2,029	760	1,269
旭川	3,497	29	1	3,123	926	2,197
釧路	3,641	46	1	3,130	893	2,237
北見	1,163	15	1	1,021	257	764
東北管区	49,071	159	24	42,883	7,649	35,234
青森	5,486	24	1	4,749	716	4,033
岩手	4,884	13	2	4,193	438	3,755
宮城	17,742	75	4	15,573	3,077	12,496
秋田	3,154	15	1	2,553	347	2,206
山形	5,014	5	1	4,082	716	3,366
福島	12,791	27	15	11,733	2,355	9,378
東京	148,182	298	52	134,683	25,889	108,794
関東管区	313,124	1,890	110	277,187	79,081	198,106
茨城	29,085	24	7	26,918	8,251	18,667
栃木	14,630	19	5	12,023	3,975	8,048
群馬	16,275	63	10	14,351	4,132	10,219
埼玉	73,456	97	16	65,023	19,630	45,393
千葉	61,656	454	10	55,881	18,660	37,221
神奈川	61,664	691	49	53,078	15,012	38,066
新潟	14,970	253	4	12,998	2,120	10,878
山梨	6,406	27	2	5,779	1,413	4,366
長野	11,502	34	5	9,927	1,260	8,667
静岡	23,480	228	2	21,209	4,628	16,581
中部管区	127,581	861	39	115,943	40,835	75,108
富山	6,115	20	4	5,503	1,245	4,258
石川	7,585	68	1	6,484	1,503	4,981
福井	3,880	15	1	3,449	851	2,598
岐阜	18,160	27	4	16,945	6,611	10,334
愛知	76,663	699	23	69,433	27,905	41,528
三重	15,178	32	6	14,129	2,720	11,409
近畿管区	244,796	727	113	226,650	50,429	176,221
滋賀	11,308	36	2	10,559	3,012	7,547
京都	24,068	193	22	21,961	4,690	17,271
大阪	132,471	281	60	123,638	22,522	101,116
兵庫	59,374	125	23	54,639	16,947	37,692
奈良	10,036	17	3	9,102	1,558	7,544
和歌山	7,539	75	3	6,751	1,700	5,051
中国管区	47,914	227	32	42,673	9,964	32,709
鳥取	3,388	22	-	2,765	636	2,129
島根	3,342	19	2	2,455	331	2,124
岡山	14,706	44	4	13,656	3,043	10,613
広島	18,777	96	17	16,975	4,080	12,895
山口	7,701	46	9	6,822	1,874	4,948
四国管区	28,826	212	14	25,024	3,620	21,404
徳島	4,543	49	5	3,771	899	2,872
香川	7,212	122	3	6,290	1,298	4,992
愛媛	11,407	28	5	10,025	723	9,302
高知	5,664	13	1	4,938	700	4,238
九州管区	104,018	629	48	91,994	24,916	67,078
福岡	54,663	101	10	47,481	12,720	34,761
佐賀	5,422	20	8	4,653	1,006	3,647
長崎	4,965	66	5	4,378	928	3,450
熊本	10,274	157	6	9,355	2,034	7,321
大分	4,843	84	2	4,291	760	3,531
宮崎	6,632	39	6	6,106	938	5,168
鹿児島	7,756	32	7	7,145	1,226	5,919
沖縄	9,463	130	4	8,585	5,304	3,281

の 端 緒 別 認 知 件 数

警 備 会 社 か ら の 届 出			第 三 者 か ら の 届 出			都 道 府 県
計	110番通報	その他	計	110番通報	その他	
7,123	4,669	2,454	17,677	8,960	8,717	全国総数
380	268	112	1,026	495	531	北海道
247	176	71	740	379	361	札幌
21	14	7	62	28	34	函館
45	32	13	85	30	55	旭川
57	40	17	103	42	61	釧路
10	6	4	36	16	20	北見
364	167	197	996	338	658	東北管区
55	24	31	198	61	137	青森
25	20	5	92	27	65	岩手
100	49	51	380	143	237	宮城
51	9	42	72	18	54	秋田
27	11	16	117	39	78	山形
106	54	52	137	50	87	福島
485	327	158	1,428	875	553	関東管区
2,584	1,668	916	6,360	3,044	3,316	茨城
108	90	18	181	71	110	栃木
371	233	138	575	285	290	群馬
65	51	14	208	94	114	埼玉
467	323	144	2,224	1,005	1,219	埼玉
430	274	156	554	279	275	千葉
701	447	254	1,611	956	655	神奈川
55	25	30	288	97	191	新潟
58	36	22	111	45	66	山梨
145	68	77	230	54	176	長野
184	121	63	378	158	220	静岡
1,187	875	312	1,481	886	595	中部管区
48	23	25	95	37	58	富山
50	34	16	130	68	62	石川
42	22	20	74	26	48	福井
148	107	41	241	145	96	岐阜
791	619	172	798	560	238	愛知
108	70	38	143	50	93	三重
1,039	731	308	3,372	1,940	1,432	近畿管区
57	41	16	171	93	78	滋賀
95	57	38	367	178	189	京都
534	365	169	1,536	872	664	大阪
275	216	59	1,006	654	352	兵庫
48	27	21	165	75	90	奈良
30	25	5	127	68	59	和歌山
334	165	169	768	352	416	中国管区
7	6	1	48	15	33	鳥取
66	12	54	63	16	47	島根
49	26	23	158	77	81	岡山
138	78	60	357	165	192	広島
74	43	31	142	79	63	山口
109	70	39	404	159	245	四国管区
24	17	7	74	32	42	徳島
24	21	3	126	47	79	香川
27	15	12	108	41	67	愛媛
34	17	17	96	39	57	高知
641	398	243	1,842	871	971	九州管区
320	207	113	818	453	365	福岡
37	24	13	73	29	44	佐賀
48	35	13	169	58	111	長崎
41	25	16	211	86	125	熊本
47	19	28	128	44	84	大分
35	14	21	139	45	94	宮崎
39	22	17	132	56	76	鹿児島
74	52	22	172	100	72	沖縄

9 府 県 別 認 知

都道府県	常人逮捕 同行	119番転送	他機関からの 引継	警 察 活 動		
				計	現 認	犯 跡 発 見
全国総数	867	771	154	77,664	5,082	655
北海道	38	32	-	2,427	129	37
札幌	17	19	-	1,622	83	23
函館	9	2	-	236	14	5
旭川	4	6	-	202	11	3
釧路	7	3	-	290	13	6
北見	1	2	-	77	8	-
東北管区	28	64	14	4,479	245	35
青森	10	3	-	442	22	3
岩手	-	8	-	547	44	8
宮城	8	19	1	1,551	72	5
秋田	3	12	1	437	34	2
山形	1	13	8	755	33	4
福島	6	9	4	747	40	13
東京	169	75	21	10,919	969	26
関東管区	247	247	14	24,291	1,418	176
茨城	1	8	6	1,829	59	15
栃木	37	16	3	1,562	48	17
群馬	9	1	1	1,558	62	3
埼玉	10	57	-	5,521	339	45
千葉	15	46	-	4,241	258	29
神奈川	121	40	1	5,322	297	17
新潟	10	11	2	1,341	59	6
山梨	2	5	-	417	25	10
長野	7	4	1	1,137	57	7
静岡	35	59	-	1,363	214	27
中部管区	83	35	16	7,855	417	103
富山	3	7	-	429	20	5
石川	2	1	1	840	35	12
福井	2	4	3	283	28	9
岐阜	8	1	-	780	49	15
愛知	63	18	5	4,790	239	48
三重	5	4	7	733	46	14
近畿管区	186	139	45	12,394	914	105
滋賀	7	2	-	469	42	7
京都	36	10	5	1,368	114	16
大阪	90	73	27	6,176	412	43
兵庫	41	42	8	3,173	286	30
奈良	7	7	2	677	23	3
和歌山	5	5	3	531	37	6
中国管区	15	42	6	3,755	298	51
鳥取	4	2	-	532	28	4
島根	6	1	-	728	24	2
岡山	2	8	3	763	68	8
広島	1	24	3	1,149	115	27
山口	2	7	-	583	63	10
四国管区	8	37	4	2,984	140	11
徳島	-	4	-	615	22	2
香川	-	20	-	622	48	1
愛媛	4	11	4	1,181	40	2
高知	4	2	-	566	30	6
九州管区	93	100	34	8,560	552	111
福岡	41	47	9	5,814	212	43
佐賀	1	3	2	623	20	7
長崎	9	5	2	272	44	8
熊本	2	9	-	473	90	16
大分	5	5	10	267	23	6
宮崎	8	4	2	290	22	2
鹿児島	16	19	1	358	55	16
沖縄	11	8	8	463	86	13



の端緒別 認知件数 ( つづき )

職務質問	警 察 活 動				自 首	都道府県
	聞 込 み	取 調 べ	サイバーパト ロール	そ の 他		
35,526	601	25,498	727	9,575	708	全国総数
1,103	39	854	21	244	21	北 海 道
873	18	491	12	122	9	札 幌
68	7	106	3	33	6	函 館
74	4	80	-	30	2	旭 川
68	10	150	5	38	4	釧 路
20	-	27	1	21	-	北 見
816	69	2,875	29	410	60	東 北 管 区
118	18	235	3	43	4	青 森
135	6	303	-	51	4	岩 手
236	6	1,085	8	139	31	宮 城
73	21	237	8	62	9	秋 田
136	10	519	4	49	5	山 形
118	8	496	6	66	7	福 島
6,804	2	1,626	59	1,433	52	東 京
10,709	152	8,431	383	3,022	194	関 東 管 区
419	26	1,086	28	196	3	茨 城
411	11	890	18	167	19	栃 木
396	3	919	13	162	9	群 馬
2,906	9	1,199	15	1,008	41	埼 玉
2,074	20	1,396	48	416	25	千 葉
3,285	9	831	222	661	50	神 奈 川
280	30	838	19	109	8	新 潟
109	-	191	3	79	5	山 梨
291	35	673	9	65	12	長 野
538	9	408	8	159	22	静 岡
4,166	71	2,126	77	895	81	中 部 管 区
151	9	217	-	27	6	富 山
165	9	518	1	100	8	石 川
58	8	127	4	49	7	福 井
202	19	351	4	140	6	岐 阜
3,406	17	559	58	463	43	愛 知
184	9	354	10	116	11	三 重
7,114	111	2,229	43	1,878	131	近 畿 管 区
204	6	125	1	84	5	滋 賀
831	11	191	13	192	11	京 都
4,351	52	611	18	689	56	大 阪
1,412	31	714	7	693	42	兵 庫
150	7	345	1	148	8	奈 良
166	4	243	3	72	9	和 歌 山
1,280	53	1,451	19	603	62	中 国 管 区
141	5	301	2	51	8	鳥 取
74	3	525	5	95	2	島 根
342	23	194	10	118	19	岡 山
550	13	255	1	188	17	広 島
173	9	176	1	151	16	山 口
511	15	1,997	29	281	30	四 国 管 区
131	2	397	4	57	1	徳 島
142	3	287	9	132	5	香 川
102	6	975	9	47	14	愛 媛
136	4	338	7	45	10	高 知
3,023	89	3,909	67	809	77	九 州 管 区
2,127	31	3,008	33	360	22	福 岡
134	1	412	3	46	2	佐 賀
103	9	41	2	65	11	長 崎
177	16	69	11	94	20	熊 本
99	8	49	4	78	4	大 分
100	2	129	1	34	3	宮 崎
142	7	81	8	49	7	鹿 児 島
141	15	120	5	83	8	沖 縄

10 罪 種 別 発 生 時 間

発生時間帯		総 数	0~2時 未満	2~4時 未満	4~6時 未満	6~8時 未満	8~10時 未満	10~12時 未満
罪 種								
刑法犯総数(交通業過を除く)		1,098,969	24,517	14,528	9,321	10,006	17,354	37,743
凶 悪	犯	5,618	606	562	353	180	184	267
殺 人	人	933	94	56	41	52	53	47
殺 嬰 児	人	868	89	52	37	50	51	45
殺 自 人	殺 予 備	18	-	1	1	-	1	1
強 盗	強 盗 殺 傷 強 盗	25	3	3	3	1	1	-
強 盗	強 盗 殺 傷 強 盗	22	2	-	-	1	-	1
強 盗	強 盗 殺 傷 強 盗	2,426	280	297	170	63	63	143
強 盗	強 盗 殺 傷 強 盗	26	3	3	-	1	-	2
強 盗	強 盗 殺 傷 強 盗	875	109	92	48	25	17	54
強 盗	強 盗 殺 傷 強 盗	32	3	2	3	-	-	1
強 盗	強 盗 殺 傷 強 盗	1,493	165	200	119	37	46	86
放 火	放 火	1,092	121	129	82	39	47	52
放 火	放 火	1,167	111	80	60	26	21	25
粗 暴 集 団	犯	64,049	6,454	3,626	2,273	2,548	3,816	4,208
粗 暴 集 団	犯	9	1	1	-	-	-	-
粗 暴 集 団	犯	32,543	3,218	1,633	1,045	1,356	2,093	2,459
粗 暴 集 団	犯	25,183	2,929	1,834	1,122	1,060	1,419	1,396
粗 暴 集 団	犯	80	8	5	1	2	3	5
粗 暴 集 団	犯	3,700	176	90	70	103	233	261
粗 暴 集 団	犯	2,614	130	68	36	29	71	92
窃 犯	犯	807,560	7,912	5,349	4,100	4,661	9,517	27,002
窃 犯	犯	86,373	931	942	560	243	302	492
窃 犯	犯	309,837	2,084	958	465	639	982	1,564
窃 犯	犯	411,350	4,897	3,449	3,075	3,779	8,233	24,946
知 能	犯	43,622	1,253	306	207	209	774	2,075
知 能	犯	39,432	982	264	171	181	655	1,842
知 能	犯	1,536	92	12	14	14	37	57
知 能	犯	641	38	8	9	7	25	40
知 能	犯	895	54	4	5	7	12	17
知 能	犯	2,550	175	29	22	13	80	171
知 能	犯	579	24	6	5	-	15	16
知 能	犯	1,690	138	19	13	10	64	133
知 能	犯	181	3	1	3	2	1	8
知 能	犯	57	1	-	-	-	-	8
汚 職	職	70	3	1	-	1	1	4
汚 職	職	43	1	-	-	-	1	1
汚 職	職	-	-	-	-	-	-	-
汚 職	職	34	1	-	-	-	1	1
風 俗	犯	11,032	1,357	536	301	457	500	482
風 俗	犯	270	13	3	3	5	1	12
風 俗	犯	10,762	1,344	533	298	452	499	470
風 俗	犯	6,755	1,060	399	213	218	187	184
風 俗	犯	2,912	192	105	70	202	238	200
そ の 他 の 刑 法 犯	犯	167,088	6,935	4,149	2,087	1,951	2,563	3,709
そ の 他 の 刑 法 犯	犯	26,500	3,377	1,411	481	657	890	1,371
そ の 他 の 刑 法 犯	犯	2,691	333	252	134	107	166	255
そ の 他 の 刑 法 犯	犯	17,112	1,059	1,005	537	270	367	592
そ の 他 の 刑 法 犯	犯	341	10	4	-	5	5	8
そ の 他 の 刑 法 犯	犯	192	10	2	3	4	9	12
そ の 他 の 刑 法 犯	犯	1,590	129	43	35	32	48	88
そ の 他 の 刑 法 犯	犯	112,931	1,769	1,288	791	726	806	1,041

帯 別 認 知 件 数

12～14時 未満	14～16時 未満	16～18時 未満	18～20時 未満	20～22時 未満	22～24時 未満	不 明	発生時間帯		
							罪 種		
38,226	38,728	42,394	35,129	26,422	23,686	780,915	刑法犯総数(交通業過を除く)		
287	306	324	365	418	539	1,227	凶	悪	犯
51	51	71	71	69	78	199	殺		人
46	47	67	70	63	74	177	殺		人
1	-	1	1	-	-	11	嬰	児	殺
3	2	1	-	5	1	2	殺	予	備
1	2	2	-	1	3	9	自	人	関
159	154	172	180	216	283	246	強		盗
-	1	2	1	2	2	9	強	盗	殺
59	55	63	73	79	127	74	強	盗	傷
-	1	1	1	-	5	15	強	盗	強
100	97	106	105	135	149	148	強	盗	準
49	64	47	66	87	104	205	放		火
28	37	34	48	46	74	577	強		火
4,069	4,533	5,441	6,383	6,891	7,773	6,034	粗	暴	犯
-	-	1	2	1	1	2	凶	器	備
2,232	2,559	3,157	3,675	3,840	4,130	1,146	暴	集	合
1,410	1,541	1,767	2,129	2,520	3,179	2,877	傷		害
3	4	5	7	3	4	30	うち) 傷	害	致
282	290	315	335	329	285	931	脅		迫
145	143	201	242	201	178	1,078	恐		喝
27,154	27,055	29,509	21,844	12,734	8,451	622,272	窃	盗	犯
410	472	321	362	359	405	80,574	侵	入	盗
1,788	2,067	3,010	2,796	2,026	1,655	289,803	乗	り	物
24,956	24,516	26,178	18,686	10,349	6,391	251,895	非	侵	入
2,460	1,934	1,403	1,174	864	647	30,316	知	能	犯
2,180	1,727	1,220	999	749	567	27,895	詐		欺
60	48	37	39	31	24	1,071	横		領
32	31	27	27	25	17	355	横		領
28	17	10	12	6	7	716	業	務	上
214	153	143	134	83	54	1,279	偽		造
31	24	21	22	19	23	373	うち) 通	貨	偽
159	104	84	55	36	21	854	うち) 文	書	偽
20	20	34	48	22	5	14	うち) 支	払	用
3	3	2	7	4	3	26	うち) 有	価	証
6	5	3	2	1	2	41	汚		職
3	4	-	2	-	-	31	うち) 賄		賂
-	-	-	-	-	-	-	あ	っ	せ
-	1	-	-	-	-	30	背		任
530	796	1,054	1,041	1,154	1,379	1,445	風	俗	犯
5	8	4	8	16	6	186	賭		博
525	788	1,050	1,033	1,138	1,373	1,259	わ	い	せ
210	347	547	691	823	1,068	808	うち) 強	制	わ
237	348	421	293	273	254	79	うち) 公	然	わ
3,726	4,104	4,663	4,322	4,361	4,897	119,621	そ	の	他
1,516	1,568	2,006	1,668	1,404	1,614	8,537	うち) 占	有	離
207	264	227	180	193	306	67	うち) 公	務	執
554	583	563	636	808	908	9,230	うち) 住	居	侵
5	8	12	14	6	15	249	うち) 逮	捕	監
9	17	22	11	9	5	79	うち) 略	取	誘
143	130	169	129	121	106	417	うち) 盗	品	等
996	1,209	1,352	1,425	1,572	1,745	98,211	うち) 器	物	損

11 窃 盗 手 口 別 発 生 時 間

発生時間帯		総 数	0～2時 未満	2～4時 未満	4～6時 未満	6～8時 未満	8～10時 未満	10～12時 未満
手口								
窃 盗 総 数		807,560	7,912	5,349	4,100	4,661	9,517	27,002
侵 入 盗 犯		86,373	931	942	560	243	302	492
空 巣		31,430	81	7	4	35	74	162
忍 込 み		12,251	304	295	111	15	2	1
居 空 き		2,410	17	4	9	29	54	101
A T M 破 り		11	-	3	1	-	-	1
金 庫 破 り		1,916	37	65	38	8	3	1
旅 館 荒 し		353	4	4	2	6	8	3
官 公 署 荒 し		174	2	3	-	-	1	3
学 校 荒 し		1,010	28	19	3	1	4	15
病 院 荒 し		898	13	13	2	5	7	5
給 油 所 荒 し		310	7	13	6	1	-	-
事 務 所 荒 し		8,279	85	82	38	13	13	24
出 店 荒 し		11,319	185	292	208	62	45	38
工 場 荒 し		802	11	15	5	3	4	3
更 衣 室 荒 し		944	3	7	1	-	11	20
倉 庫 荒 し		5,997	79	71	57	21	34	32
そ の 他		8,269	75	49	75	44	42	83
乗 り 物 盗 犯		309,837	2,084	958	465	639	982	1,564
自 動 車 盗 犯		13,821	103	102	85	53	49	55
オ ー ト バ イ 盗 犯		35,486	109	102	88	38	56	98
自 転 車 盗 犯		260,530	1,872	754	292	548	877	1,411
非 侵 入 盗 犯		411,350	4,897	3,449	3,075	3,779	8,233	24,946
職 権 盗 犯		152	1	1	-	-	2	13
慶 弔 盗 犯		23	-	-	-	-	-	4
追 出 し 盗 犯		115	5	11	9	3	-	10
買 物 盗 犯		981	28	31	18	11	24	112
訪 問 盗 犯		1,176	9	7	2	7	26	77
払 出 盗 犯		1,532	53	23	22	37	187	273
A T M ね ら い		29	-	-	-	-	4	4
窓 口 ね ら い		16	-	1	-	2	1	2
途 中 ね ら い		37	-	-	-	-	2	9
室 内 ね ら い		1,314	9	7	12	10	26	40
客 室 ね ら い		367	-	2	1	6	2	4
病 室 ね ら い		1,116	-	1	-	5	7	20
ひ っ た く り		4,142	410	219	149	94	152	250
す り		4,222	222	117	111	177	372	196
置 引 き		36,632	494	263	264	482	1,134	2,567
仮 睡 者 ね ら い		5,465	229	126	164	123	36	30
車 上 ね ら い		65,023	526	504	342	345	853	1,529
部 品 ね ら い		32,600	66	41	45	18	37	67
脱 衣 場 ね ら い		3,590	25	8	8	17	25	90
自 動 販 売 機 ね ら い		13,242	134	149	138	30	12	22
色 情 ね ら い		11,249	186	75	54	35	86	206
工 事 場 ね ら い		8,790	36	17	16	15	20	19
万 引 き		117,333	1,399	1,084	911	1,437	3,591	16,393
職 場 ね ら い		10,859	66	49	37	70	106	110
同 居 ね ら い		741	-	2	4	3	5	8
さ い 銭 ね ら い		3,372	73	54	28	28	56	87
そ の 他		87,232	926	657	740	824	1,467	2,804

帯 別 認 知 件 数

12~14時 未満	14~16時 未満	16~18時 未満	18~20時 未満	20~22時 未満	22~24時 未満	不 明	発生時間帯	
							窃 盗 総 数	手口
27,154	27,055	29,509	21,844	12,734	8,451	622,272	窃 盗 総 数	
410	472	321	362	359	405	80,574	侵 入 盗	
131	122	83	106	81	34	30,510	空 き 巢	
5	-	4	-	21	79	11,414	忍 込 み	
75	97	71	99	71	41	1,742	居 空 き	
-	-	-	-	-	2	4	A T M 破 り	
1	-	2	-	4	9	1,748	金 庫 破 り	
3	3	6	11	12	8	283	旅 館 荒 し	
2	-	-	1	-	3	159	官 公 署 荒 し	
11	5	12	6	2	10	894	学 校 荒 し	
3	4	-	1	2	1	842	病 院 荒 し	
-	-	1	-	1	1	280	給 油 所 荒 し	
17	13	18	29	40	62	7,845	事 務 所 荒 し	
26	38	32	25	37	54	10,277	出 店 荒 し	
13	3	9	5	2	5	724	工 場 荒 し	
12	12	4	10	7	6	851	更 衣 室 荒 し	
30	38	28	35	26	40	5,506	倉 庫 荒 し	
81	137	51	34	53	50	7,495	そ の 他	
1,788	2,067	3,010	2,796	2,026	1,655	289,803	乗 り 物 盗	
39	49	49	66	78	112	12,981	自 動 車 盗	
103	151	194	187	156	130	34,074	オ ー ト バ イ 盗	
1,646	1,867	2,767	2,543	1,792	1,413	242,748	自 転 車 盗	
24,956	24,516	26,178	18,686	10,349	6,391	251,895	非 侵 入 盗	
25	47	12	1	1	1	48	職 権 盗	
1	1	-	-	-	-	17	慶 弔 盗	
5	12	9	10	3	4	34	追 出 し 盗	
132	112	121	126	41	20	205	買 物 盗	
82	91	57	15	8	9	786	訪 問 盗	
251	204	105	94	52	24	207	払 出 盗	
7	2	3	-	-	6	3	A T M ね ら い	
-	2	3	-	-	1	4	窓 口 ね ら い	
7	5	5	2	2	3	2	途 中 ね ら い	
23	31	26	19	17	17	1,077	室 内 ね ら い	
2	5	5	-	3	4	333	客 室 ね ら い	
26	23	13	7	2	-	1,012	病 室 ね ら い	
233	297	346	584	736	650	22	ひ っ た く り	
232	255	254	279	197	246	1,564	す り	
3,087	3,355	3,368	2,613	2,096	1,228	15,681	置 引 き	
27	34	36	33	42	171	4,414	仮 睡 者 ね ら い	
1,278	1,458	1,701	1,648	1,082	688	53,069	車 上 ね ら い	
73	73	85	73	64	37	31,921	部 品 ね ら い	
118	144	168	137	142	92	2,616	脱 衣 場 ね ら い	
31	36	64	51	83	86	12,406	自 動 販 売 機 ね ら い	
256	251	112	87	112	92	9,697	色 情 ね ら い	
19	15	22	12	5	13	8,581	工 事 場 ね ら い	
15,893	14,703	16,372	10,307	3,668	1,524	30,051	万 引 き	
106	120	118	112	101	86	9,778	職 場 ね ら い	
7	3	2	12	7	2	686	同 居 ね ら い	
103	78	65	43	32	31	2,694	さ い 銭 ね ら い	
2,932	3,159	3,106	2,421	1,853	1,356	64,987	そ の 他	

12 罪 種 別 発 生 曜 日 別 認 知 件 数

発生曜日			発生曜日							
			日	月	火	水	木	金	土	不明
罪 種										
刑法犯総数(交通業過を除く)			91,928	87,767	88,790	88,850	85,645	89,989	94,404	471,596
凶 悪 犯			868	773	689	752	716	730	739	351
殺 人			143	109	108	118	121	132	116	86
殺 嬰 児			132	100	101	111	113	123	113	75
殺 人 予 備			2	1	1	4	3	5	-	2
自 殺 関 与			7	4	3	2	3	4	1	1
強 盗			2	4	3	1	2	-	2	8
強 盗 殺 人			364	349	319	357	322	354	315	46
強 盗 傷 人			4	2	4	1	6	2	5	2
強 盗 強 姦			143	127	118	111	125	121	120	10
強 盗 強 姦			2	4	5	4	6	2	5	4
強 盗 強 姦			215	216	192	241	185	229	185	30
放 火			168	170	139	133	138	126	134	84
強 姦			193	145	123	144	135	118	174	135
粗 暴 犯			10,644	8,162	8,366	8,487	8,283	8,743	9,617	1,747
凶 器 準 備 集 合			2	1	2	1	-	1	1	1
暴 行			5,355	4,164	4,417	4,422	4,296	4,610	5,086	193
傷 害 致 死			4,494	3,155	3,166	3,295	3,224	3,384	3,821	644
うち) 傷 害 致 死			16	7	4	7	10	7	12	17
脅 迫			471	506	467	472	488	465	427	404
恐 喝			322	336	314	297	275	283	282	505
窃 犯			63,979	61,892	62,549	62,542	59,783	63,330	67,647	365,838
侵 入 盗			3,823	5,037	4,891	4,973	4,904	5,222	4,298	53,225
乗 り 物 盗			20,408	20,855	20,332	20,462	19,595	21,024	22,213	164,948
非 侵 入 盗			39,748	36,000	37,326	37,107	35,284	37,084	41,136	147,665
知 能 犯			2,020	4,134	4,344	4,207	4,224	4,226	2,342	18,125
詐 欺			1,777	3,717	3,956	3,829	3,826	3,776	2,019	16,532
横 領			66	107	116	93	98	113	96	847
横 領			38	63	60	51	56	65	64	244
業 務 上 横 領			28	44	56	42	42	48	32	603
偽 造			173	299	261	280	292	325	222	698
うち) 通 貨 偽 造			33	37	31	37	39	46	66	290
うち) 文 書 偽 造			86	222	204	207	227	242	109	393
うち) 支 払 用 カ ー ド 偽 造			37	27	15	22	16	22	39	3
うち) 有 価 証 券 偽 造			12	7	5	6	5	11	2	9
汚 職			3	8	9	4	8	11	5	22
うち) 賄 賂			1	5	5	2	4	9	1	16
あ っ せ ん 利 得 処 罰 法 任			-	-	-	-	-	-	-	-
背 任			1	3	2	1	-	1	-	26
風 俗 犯			1,386	1,422	1,580	1,572	1,584	1,534	1,409	545
賭 博			25	19	20	39	34	17	27	89
わ い せ つ			1,361	1,403	1,560	1,533	1,550	1,517	1,382	456
うち) 強 制 わ い せ つ			925	907	944	946	974	950	927	182
うち) 公 然 わ い せ つ			352	373	450	453	444	445	379	16
そ の 他 の 刑 法 犯			13,031	11,384	11,262	11,290	11,055	11,426	12,650	84,990
うち) 占 有 離 脱 物 横 領			3,375	3,041	2,753	2,826	2,628	2,825	3,268	5,784
うち) 公 務 執 行 妨 害			444	364	392	365	394	366	348	18
うち) 住 居 侵 入			1,503	1,490	1,537	1,491	1,508	1,532	1,508	6,543
うち) 逮 捕 監 禁			36	40	33	45	33	36	32	86
うち) 略 取 誘 拐 ・ 人 身 売 買			28	22	22	29	22	17	23	29
うち) 盗 品 等			218	197	176	165	172	176	192	294
うち) 器 物 損 壊 等			6,885	5,672	5,773	5,862	5,782	5,901	6,763	70,293

13 窃盗手口別発生曜日別認知件数

手口	発生曜日							
	日	月	火	水	木	金	土	不明
窃盗総数	63,979	61,892	62,549	62,542	59,783	63,330	67,647	365,838
侵入盗	3,823	5,037	4,891	4,973	4,904	5,222	4,298	53,225
空き巣	1,397	2,613	2,655	2,686	2,689	2,914	1,932	14,544
忍込み	815	689	664	750	697	725	760	7,151
居空き	211	258	287	284	251	274	242	603
ATM破り	1	6	-	2	-	-	-	2
金庫破り	76	114	73	47	74	69	83	1,380
旅館荒し	35	23	37	28	29	28	43	130
官公署荒し	6	4	6	3	4	5	1	145
学校荒し	43	43	56	50	49	43	39	687
病院荒し	14	23	18	31	25	18	25	744
給油所荒し	5	8	2	11	8	5	4	267
事務所荒し	186	206	160	140	172	167	148	7,100
出店荒し	621	602	510	496	496	563	564	7,467
工場荒し	15	29	20	16	17	16	16	673
更衣室荒し	78	78	94	97	77	85	98	337
倉庫荒し	124	123	122	113	113	122	139	5,141
その他	196	218	187	219	203	188	204	6,854
乗り物盗	20,408	20,855	20,332	20,462	19,595	21,024	22,213	164,948
自動車盗	352	344	379	377	399	371	383	11,216
オートバイ盗	1,643	1,551	1,681	1,536	1,511	1,662	1,586	24,316
自転車盗	18,413	18,960	18,272	18,549	17,685	18,991	20,244	129,416
非侵入盗	39,748	36,000	37,326	37,107	35,284	37,084	41,136	147,665
職権盗	7	30	25	25	26	21	9	9
慶弔盗	8	2	1	-	3	-	6	3
追出し盗	14	11	12	15	20	17	20	6
買物盗	122	139	146	151	123	131	135	34
訪問盗	72	118	106	119	136	135	85	405
払出盗	113	234	234	237	220	233	111	150
ATMねらい	-	3	2	10	7	5	1	1
窓口ねらい	3	1	3	3	3	2	-	1
途中ねらい	2	11	8	1	7	7	-	1
室内ねらい	108	112	142	98	112	103	113	526
客室ねらい	34	27	22	30	18	17	39	180
病室ねらい	79	82	67	54	61	53	57	663
ひったくり	572	616	579	612	560	589	613	1
すり	660	507	538	501	526	605	736	149
置き引き	6,219	4,766	4,683	4,711	4,368	4,759	5,879	1,247
仮睡者ねらい	1,059	381	442	532	467	453	1,274	857
車上ねらい	4,555	5,075	5,016	5,159	4,834	5,129	5,385	29,870
部品ねらい	761	756	750	794	803	820	918	26,998
脱衣場ねらい	665	415	425	457	413	414	633	168
自動販売機ねらい	195	175	189	188	168	196	220	11,911
色情ねらい	874	897	924	913	894	876	932	4,939
工事場ねらい	56	90	77	93	82	86	83	8,223
万引き	15,695	14,087	15,559	14,954	14,333	14,656	15,658	12,391
職場ねらい	761	997	933	963	932	1,060	927	4,286
同居ねらい	38	34	32	40	45	44	30	478
さい銭ねらい	144	134	123	132	122	130	133	2,454
その他	6,932	6,300	6,288	6,315	6,001	6,543	7,139	41,714

14 罪 種 別 発 生 場

罪 種	発生場所	総 数	発生場所									
			一戸建住宅	中高層(4階建以上)住宅	その他の住宅	学 校 (幼稚園)注 1)	駐車場(コインパーキング)	月極駐車場	その他の駐車場	駐 輪 場	道 路 上	駅
刑法犯総数(交通業過を除く)		1,098,969	145,314	74,335	85,421	16,811	7,318	29,986	62,649	135,491	119,789	9,753
凶 悪	犯 人	5,618	1,008	567	691	35	17	40	196	34	976	17
殺 人	殺 人	933	345	156	152	6	2	1	20	3	106	5
殺 嬰 児	殺 人	868	326	147	142	3	2	1	18	3	99	4
殺 人 予 備	殺 人 予 備	18	12	2	2	-	-	-	-	-	-	-
自 殺 関 与	自 殺 関 与	25	3	5	4	1	-	-	1	-	4	-
強 盗	強 盗	2,426	111	102	103	4	11	16	103	13	791	7
強 盗 殺 傷	強 盗 殺 傷	26	2	4	2	-	-	-	2	-	4	-
強 盗 傷 人	強 盗 傷 人	875	50	31	28	2	5	5	45	5	429	-
強 盗 強 姦	強 盗 強 姦	32	-	5	13	-	-	1	2	1	2	-
強 盗 ・ 準 強 盗	強 盗 ・ 準 強 盗	1,493	59	62	60	2	6	10	54	7	356	7
放 火	放 火	1,092	433	115	182	9	-	13	22	17	19	-
強 姦	強 姦	1,167	119	194	254	16	4	10	51	1	60	5
粗 暴	犯 人	64,049	7,474	4,834	5,909	1,120	212	291	3,250	302	17,787	2,584
凶 器 準 備 集 行	凶 器 準 備 集 行	9	1	-	-	-	-	-	3	-	2	-
暴 行 害 害	暴 行 害 害	32,543	3,656	2,079	2,715	365	84	119	1,505	145	9,772	1,853
傷 害 致 死	う ち) 傷 害 致 死	25,183	2,695	2,155	2,435	664	109	135	1,339	105	6,950	682
脅 迫	脅 迫	80	21	8	20	-	-	-	4	-	9	-
脅 恐	脅 恐	3,700	914	447	552	69	3	10	136	15	416	15
窃 盗	窃 盗	2,614	208	153	207	22	16	27	267	37	647	34
侵 入	犯 人	807,560	95,479	50,257	60,987	11,506	5,223	19,792	37,141	126,473	72,741	4,476
乗 り 物 盗 竊	乗 り 物 盗 竊	86,373	35,902	3,979	11,114	1,540	1	116	114	7	-	21
非 侵 入	非 侵 入	309,837	31,389	34,665	30,667	5,031	642	4,604	11,367	115,780	46,735	2,122
知 能	知 能	411,350	28,188	11,613	19,206	4,935	4,580	15,072	25,660	10,686	26,006	2,333
詐 欺	犯 人	43,622	15,474	3,858	2,310	114	16	31	436	31	1,839	611
横 領	横 領	39,432	15,233	3,747	2,211	79	11	22	381	19	1,655	589
横 領	横 領	1,536	100	46	62	18	3	8	25	9	62	6
横 領	横 領	641	42	21	43	2	2	7	20	8	54	3
偽 造	偽 造	895	58	25	19	16	1	1	5	1	8	3
偽 造	偽 造	2,550	135	61	37	8	1	1	28	2	115	15
偽 造	偽 造	579	12	4	5	-	1	-	5	-	15	4
偽 造	偽 造	1,690	117	48	30	8	-	1	21	2	93	6
偽 造	偽 造	181	1	-	1	-	-	-	-	-	3	1
偽 造	偽 造	57	3	1	1	-	-	-	1	-	1	3
偽 造	偽 造	43	2	8	-	-	-	-	1	-	3	1
汚 職	汚 職	70	3	2	-	7	1	-	2	1	7	-
汚 職	う ち) 賄 賂	43	1	2	-	6	1	-	2	-	1	-
背 任	あ っ せ ん 利 得 処 罰 法 任	-	-	-	-	-	-	-	-	-	-	-
風 俗	犯 人	34	3	2	-	2	-	-	-	-	-	1
賭 博	犯 人	11,032	683	990	721	125	27	102	407	97	4,470	126
賭 博	賭 博	270	15	31	18	-	-	-	-	-	-	-
賭 博	普 通 賭 博	65	4	2	2	-	-	-	-	-	-	-
賭 博	常 習 賭 博	156	7	26	12	-	-	-	-	-	-	-
賭 博	賭 博 開 張 等	49	4	3	4	-	-	-	-	-	-	-
わ い せ つ	わ い せ つ	10,762	668	959	703	125	27	102	407	97	4,470	126
わ い せ つ	う ち) 強 制 わ い せ つ	6,755	327	684	497	88	18	73	188	64	3,010	67
わ い せ つ	う ち) 公 然 わ い せ つ	2,912	39	113	81	10	9	26	210	32	1,435	58
そ の 他 の 刑 法 犯	犯 人	167,088	25,196	13,829	14,803	3,911	1,823	9,730	21,219	8,554	21,976	1,939
そ の 他 の 刑 法 犯	う ち) 占 有 離 脱 物 横 領	26,500	111	952	907	409	70	213	923	4,690	10,949	488
そ の 他 の 刑 法 犯	う ち) 公 務 執 行 妨 害	2,691	102	96	96	12	11	14	169	10	1,185	68
そ の 他 の 刑 法 犯	う ち) 住 居 侵 入	17,112	6,408	1,605	3,040	913	5	19	45	19	-	75
そ の 他 の 刑 法 犯	う ち) 逮 捕 監 禁	341	30	36	43	5	3	3	28	-	74	2
そ の 他 の 刑 法 犯	う ち) 略 取 誘 拐 ・ 人 身 売 買	192	14	15	16	4	1	3	9	-	85	5
そ の 他 の 刑 法 犯	う ち) 盗 品 等	1,590	77	82	77	33	9	21	123	151	534	17
そ の 他 の 刑 法 犯	う ち) 器 物 損 壊 等	112,931	17,821	10,620	10,265	2,356	1,703	9,441	19,846	3,666	8,741	1,143

注1 「学校(幼稚園)」には、学校教育法第1条に掲げる学校(小学校、中学校、高等学校、中等教育学校、大学、高等専門学校、盲学校、聾学校、養護学校、幼稚園)、同法第124条の専修学校及び同法第134条の各種学校のほか、その実態が幼稚園と同視されるような保育所を含む。



所 別 認 知 件 数

その他の 鉄道施設	空 港	海 港	競馬場	競輪場	オート レース場	競艇場	遊園地動 物園	神社仏閣	都市公園	地下街・ 地下通路	発生場所
											罪 種
617	486	962	101	155	18	172	522	7,259	9,857	388	刑法犯総数(交通業過を除く)
4	-	5	-	1	-	1	-	38	69	2	凶 悪 犯
1	-	3	-	-	-	1	-	2	5	-	殺 人 人
1	-	3	-	-	-	1	-	2	5	-	殺 嬰 児 人
-	-	-	-	-	-	-	-	-	-	-	殺 人 人
-	-	-	-	-	-	-	-	-	-	-	殺 嬰 児 人
-	-	-	-	-	-	-	-	-	-	-	殺 人 人
1	-	1	-	-	-	-	-	12	18	2	強 盗 殺 人 人
-	-	1	-	-	-	-	-	-	1	-	強 盗 殺 人 人
-	-	-	-	-	-	-	-	4	8	2	強 盗 殺 人 人
-	-	-	-	-	-	-	-	-	1	-	強 盗 殺 人 人
1	-	-	-	-	-	-	-	8	8	-	強 盗 殺 人 人
1	-	-	-	1	-	-	-	18	12	-	放 火 火
1	-	1	-	-	-	-	-	6	34	-	放 火 火
55	42	54	3	13	2	25	20	158	1,088	63	粗 暴 犯
-	-	-	-	-	-	-	-	-	1	-	凶 器 準 備 集 合 行 害
43	29	26	3	10	1	16	9	59	422	46	暴 行 害
10	12	24	-	3	1	9	11	84	521	13	暴 行 害
-	-	1	-	-	-	-	-	-	1	-	うち) 傷 害 致 死 迫 喝
1	1	2	-	-	-	-	-	5	32	2	脅 恐
1	-	2	-	-	-	-	-	10	112	2	脅 恐
200	381	734	88	119	14	113	451	6,083	5,818	223	窃 盗 犯
4	8	11	-	-	-	-	-	1,942	13	2	侵 入 盗 犯
32	2	34	2	52	4	1	9	152	1,529	10	乗 り 物 盗 犯
164	371	689	86	67	10	112	442	3,989	4,276	211	非 侵 入 盗 犯
4	14	4	2	5	-	9	5	30	32	8	知 能 犯
4	8	3	-	2	-	5	4	27	26	8	詐 欺 犯
-	1	1	-	-	-	1	-	3	3	-	横 領 犯
-	1	1	-	-	-	1	-	-	3	-	横 領 犯
-	5	-	2	3	-	3	1	-	2	-	偽 造 犯
-	4	-	1	1	-	1	1	-	1	-	通 貨 偽 造 犯
-	1	-	1	-	-	-	-	-	1	-	文 書 偽 造 犯
-	-	-	-	-	-	-	-	-	-	-	支 払 用 カ ー ド 偽 造 犯
-	-	-	-	2	-	2	-	-	-	-	有 価 証 券 偽 造 犯
-	-	-	-	-	-	-	-	-	-	-	印 章 偽 造 犯
-	-	-	-	-	-	-	-	-	1	-	汚 職 犯
-	-	-	-	-	-	-	-	-	-	-	うち) 賄 賂 犯
-	-	-	-	-	-	-	-	-	-	-	あ っ せ ん 利 得 処 罰 法 犯
-	-	-	-	-	-	-	-	-	-	-	背 任 犯
11	1	3	-	1	-	1	7	31	369	9	風 俗 犯
-	-	-	-	-	-	-	-	-	2	-	賭 博 犯
-	-	-	-	-	-	-	-	-	2	-	普 通 賭 博 犯
-	-	-	-	-	-	-	-	-	-	-	常 習 賭 博 犯
-	-	-	-	-	-	-	-	-	-	-	賭 博 開 張 等 犯
11	1	3	-	1	-	1	7	31	367	9	わ い せ つ 犯
6	1	3	-	1	-	1	6	29	196	5	うち) 強 制 わ い せ つ 犯
5	-	-	-	-	-	-	1	2	170	4	うち) 公 然 わ い せ つ 犯
343	48	162	8	16	2	23	39	919	2,481	83	そ の 他 の 刑 法 犯
12	5	10	4	3	2	6	12	40	826	12	うち) 占 有 離 脱 物 横 領 犯
3	1	2	-	-	-	-	-	5	17	-	うち) 公 務 執 行 妨 害 犯
5	8	4	2	1	-	1	5	272	55	4	うち) 住 居 侵 入 犯
-	-	-	-	-	-	-	-	-	6	-	うち) 逮 捕 監 禁 犯
-	-	-	-	-	-	-	-	-	12	-	うち) 略 取 誘 拐 ・ 人 身 売 買 犯
-	-	1	-	2	-	2	-	2	62	1	うち) 盗 品 等 犯
169	22	131	2	10	-	12	16	524	1,438	63	うち) 器 物 損 壊 等 犯

14 罪 種 別 発 生 場 場

罪 種	発生場所											
	高速道路	ゴルフ場	その他のスポーツ施設注2)	病(医)院診療所注3)	一般ホテル・旅館	サウナ等公衆浴場	コインランドリー	映画館劇場等	デパート注4)	総合スーパー	ホームセンター	家電量販店
刑法犯総数(交通業過を除く)	325	870	4,938	7,037	3,855	3,555	2,024	480	13,024	44,050	8,346	4,305
凶 悪 犯	3	-	9	30	65	1	2	-	6	89	26	9
殺 人	1	-	1	13	4	-	-	-	-	1	1	-
殺 嬰 児	1	-	1	11	4	-	-	-	-	1	-	-
殺 人 子 関	-	-	-	1	-	-	-	-	-	-	1	-
強 盗 殺 傷 強 盗 強 盗 強 盗 強 盗	1	-	3	4	12	1	-	-	6	82	22	6
強 盗 殺 傷 強 盗 強 盗	-	-	-	1	2	1	-	-	3	41	8	-
強 盗 強 盗 強 盗	-	-	-	-	-	-	-	-	-	-	-	-
強 盗 強 盗 強 盗	1	-	2	3	10	-	-	-	3	41	14	6
強 盗 強 盗 強 盗	1	-	2	5	3	-	2	-	-	5	2	3
強 盗 強 盗 強 盗	-	-	3	8	46	-	-	-	-	1	1	-
粗 暴 犯	53	21	196	561	346	151	15	39	190	714	71	63
凶 器 準 備 集	-	-	-	-	-	-	-	-	-	-	-	-
暴 行 害 致	22	13	115	248	149	106	8	27	117	474	49	44
傷 害 致	25	6	76	229	160	38	5	10	49	183	17	11
うち)傷 害 致	-	-	-	4	1	-	-	-	-	-	-	-
脅 迫 喝	6	2	2	62	25	4	1	2	11	18	5	3
恐 喝	-	-	3	22	12	3	1	-	13	39	-	5
窃 盗 犯	175	774	4,129	5,180	2,572	3,110	1,858	378	11,926	40,978	7,970	3,833
侵 入 盗	2	65	137	1,089	397	57	56	5	92	161	53	25
乗 り 物 盗	1	24	577	529	117	81	14	55	449	2,471	163	89
非 侵 入 盗	172	685	3,415	3,562	2,058	2,972	1,788	318	11,385	38,346	7,754	3,719
知 能 犯	8	8	25	205	434	76	3	14	296	517	94	287
詐 欺 領	8	6	20	171	409	73	1	12	233	458	75	255
横 領	-	-	3	17	6	2	1	-	4	13	13	2
横 領	-	-	2	3	1	1	1	-	3	9	9	-
横 領	-	-	1	14	5	1	-	-	1	4	4	2
偽 造	-	2	2	17	17	1	1	1	59	46	6	30
通 貨 偽 造	-	1	1	3	9	1	1	-	3	22	3	-
文 書 偽 造	-	1	-	14	8	-	-	1	11	7	-	28
支 払 用 カ ー ド 偽 造	-	-	-	-	-	-	-	-	42	5	1	1
有 価 証 券 偽 造	-	-	1	-	-	-	-	-	3	12	2	1
印 章 偽 造	-	-	-	-	-	-	-	-	-	-	-	-
汚 職	-	-	-	-	2	-	-	1	-	-	-	-
うち)賄 賂	-	-	-	-	2	-	-	-	-	-	-	-
あ っ せ ん 利 得 処 罰 法 任	-	-	-	-	-	-	-	-	-	-	-	-
背 任	-	-	-	-	-	-	-	-	-	-	-	-
風 俗 犯	7	-	20	56	70	29	10	3	32	96	2	3
賭 博	-	-	-	-	1	-	-	-	-	-	-	-
普 通 賭 博	-	-	-	-	-	-	-	-	-	-	-	-
常 習 賭 博	-	-	-	-	-	-	-	-	-	-	-	-
賭 博 開 張 等	-	-	-	-	1	-	-	-	-	-	-	-
わ い せ つ	7	-	20	56	69	29	10	3	32	96	2	3
うち)強 制 わ い せ つ	-	-	15	50	62	21	5	1	20	46	1	2
うち)公 然 わ い せ つ	7	-	5	5	4	8	5	2	12	49	1	-
そ の 他 の 刑 法 犯	79	67	559	1,005	368	188	136	46	574	1,656	183	110
うち)占 有 離 脱 物 横 領	21	12	60	50	37	42	19	11	98	416	34	25
うち)公 務 執 行 妨 害	1	-	2	26	12	1	-	-	4	7	-	-
うち)住 居 侵 入	1	11	76	166	74	53	17	4	25	148	32	25
うち)逮 捕 監 禁	-	-	1	3	8	1	-	-	-	1	-	-
うち)略 取 誘 拐 ・ 人 身 売 買	-	-	-	-	-	-	-	-	-	2	-	-
うち)盗 品 等	1	-	2	1	1	1	-	-	5	22	-	1
うち)器 物 損 壊 等	53	38	387	651	196	83	94	28	385	872	111	55

2 「その他のスポーツ施設」とは、有料、無料の別を問わず、主として興行的でないスポーツ（アマチュア競技）を行うための施設をいう。ただし、ゴルフ場及び学校に附属する体育施設を除く。

体育館、トレーニングセンター、ボーリング場、野球場、プール、陸上競技場、サッカー場、テニスコート、バッティングセンター、ゴルフ練習場、乗馬クラブ、フィールドアスレチック場等がこれに当たる。

3 「病（医）院・診療所」には、官公署、会社、工場等の建築物の中であって専らその職員を診療の対象とする診療所は含まない。

所 別 認 知 件 数 ( つ づ き )

コンビニ エンス ストア	ドラック ストア	その他 のスーパー マーケット 注5)	景品交換 所注 6)	給油所	レンタル ビデオ店	貴金属店	古物店	その他 の商店	ぱちんこ 屋・まあ じゃん屋 等	ゲームセ ンター	その他 の風俗営業 店	発生場所		
												罪種		
27,279	12,732	26,578	100	3,590	1,917	500	3,411	35,282	19,987	5,042	1,514	刑法犯総数(交通業過を除く)		
452	26	84	8	13	3	5	16	121	23	6	13	凶	悪	犯
4	-	-	-	1	-	-	-	6	-	-	-	殺		人
4	-	-	-	1	-	-	-	5	-	-	-	殺	嬰	人
-	-	-	-	-	-	-	-	-	-	-	-	殺	人	児
-	-	-	-	-	-	-	-	1	-	-	-	強	自	予
-	-	-	-	-	-	-	-	-	-	-	-	強	強	関
442	26	77	8	11	3	5	15	103	16	6	6	強	強	盗
-	-	-	-	-	-	-	-	2	-	-	1	強	強	盗
56	8	28	-	5	1	3	4	25	3	5	1	強	強	盗
-	-	-	-	-	-	-	-	1	-	-	-	強	強	盗
386	18	49	8	6	2	2	11	75	13	1	4	強	強	盗
4	-	5	-	-	-	-	-	8	7	-	3	放	強	火
2	-	2	-	1	-	-	1	4	-	-	2	放	強	火
1,303	135	404	3	124	70	1	36	697	847	187	387	粗	暴	犯
-	-	-	-	-	-	-	-	-	-	-	-	凶	器	集
874	101	265	1	91	48	-	24	419	619	122	145	暴	傷	行
322	29	109	-	28	13	-	7	197	188	41	208	傷		害
-	-	-	-	-	-	-	-	1	-	-	-	う	ち	致
34	3	22	-	2	7	1	3	44	24	2	20	脅		迫
73	2	8	2	3	2	-	2	37	16	22	14	脅		喝
22,515	12,168	24,829	65	2,405	1,592	354	2,854	29,461	16,121	4,259	754	窃	盗	犯
139	113	242	17	397	63	74	282	4,798	75	22	198	侵	入	盗
1,377	196	1,070	1	60	256	2	168	1,382	732	437	38	乗	り	物
20,999	11,859	23,517	47	1,948	1,273	278	2,404	23,281	15,314	3,800	518	非	侵	入
1,058	96	309	5	400	98	107	211	1,905	173	19	90	知	能	犯
902	77	266	3	375	83	98	178	1,599	118	15	75	詐		欺
52	5	9	2	21	10	2	16	106	50	2	12	横		領
19	5	6	-	13	10	1	8	51	43	2	4	横		領
33	-	3	2	8	-	1	8	55	7	-	8	業	務	上
104	14	34	-	4	5	6	17	200	5	2	3	偽		造
57	8	24	-	2	1	-	3	42	1	-	-	通	貨	偽
19	5	6	-	-	1	2	13	72	4	2	3	文	書	偽
27	-	1	-	2	3	4	1	82	-	-	-	支	払	偽
1	1	3	-	-	-	-	-	3	-	-	-	有	価	偽
-	-	-	-	-	-	-	-	1	-	-	-	印	章	偽
-	-	-	-	-	-	-	-	-	-	-	-	汚		職
-	-	-	-	-	-	-	-	-	-	-	-	う	ち	罰
-	-	-	-	-	-	-	-	-	-	-	-	あ	っ	法
-	-	-	-	-	-	1	-	-	-	-	-	背		任
147	18	56	-	5	26	-	20	149	27	31	64	風	俗	犯
1	-	-	-	-	-	-	-	6	13	14	39	賭		博
1	-	-	-	-	-	-	-	1	3	3	10	普	通	博
-	-	-	-	-	-	-	-	5	5	10	22	常	習	博
-	-	-	-	-	-	-	-	-	5	1	7	賭	博	等
146	18	56	-	5	26	-	20	143	14	17	25	わ	い	つ
30	3	18	-	-	8	-	6	65	8	11	16	う	ち	つ
113	15	38	-	5	12	-	10	63	4	6	3	う	ち	つ
1,804	289	896	19	643	128	33	274	2,949	2,796	540	206	その他の刑法犯		
671	62	244	6	262	31	1	28	166	962	168	17	う	ち	横
22	3	5	-	5	-	-	2	10	4	-	1	う	ち	害
66	33	96	6	43	15	7	57	517	50	4	17	う	ち	入
5	1	-	-	-	-	-	-	1	1	-	1	う	ち	禁
1	-	-	-	-	-	-	-	1	1	1	-	う	ち	買
23	-	10	-	2	3	-	60	27	10	13	4	う	ち	等
930	169	454	6	326	71	17	90	2,076	1,662	343	155	う	ち	等

4 「デパート」とは、名称が「百貨店」であるか否かを問わず、一つの建物でその建物内の売場面積の合計が3,000平方メートル(特別区又は政令指定都市の区域内にあるものにあつては6,000平方メートル)以上の大規模小売店舗であつて、対面販売方式を中心とする販売形態を採る店舗をいう。

5 「その他のスーパーマーケット」とは、総合スーパー、ホームセンター、家電量販店、コンビニエンスストア及びドラッグストア以外の売場面積が50平方メートル以上で、その50パーセント以上がセルフサービス方式を採用している店舗をいう。

6 「景品交換所」とは、パチンコ等で得た景品を現金で買い取る又は品物と交換する場所をいう。

14 罪 種 別 発 生 場

罪 種	発生場所											
	個室付浴場	モーテル・ラブホテル等注7)	その他の店舗型性風俗特殊営業店	カラオケボックス	マンガ喫茶・インターネットカフェ	深夜飲食店	その他の飲食店	質屋	貸金業注8)	銀行注9)	郵便局	信用金庫・組合
刑法犯総数(交通業過を除く)	57	1,233	194	1,874	3,059	7,387	22,096	142	106	4,263	1,749	675
凶 悪 犯	-	137	7	26	10	67	76	4	-	11	26	4
殺 人	-	6	1	1	1	9	12	-	-	-	-	-
殺 嬰 児	-	4	1	1	1	8	11	-	-	-	-	-
殺 人 予 備 罪	-	1	-	-	-	-	-	-	-	-	-	-
殺 人 関 与	-	-	-	-	-	1	1	-	-	-	-	-
強 盗	-	17	1	5	5	36	33	4	-	11	25	4
強 盗 殺 人	-	-	-	-	1	1	1	-	-	-	-	-
強 盗 傷 人	-	3	-	-	-	2	7	1	-	-	1	-
強 盗 強 姦	-	2	-	-	1	-	-	-	-	-	-	-
強 盗 ・ 準 強 盗	-	12	1	5	3	33	25	3	-	11	24	4
放 火	-	3	-	1	1	6	18	-	-	-	1	-
放 火 姦	-	111	5	19	3	16	13	-	-	-	-	-
粗 暴 犯	6	129	35	413	64	2,181	2,354	2	3	66	77	9
凶 器 準 備 集 行	-	-	-	-	-	-	-	-	-	-	-	-
暴 行 害 致	4	48	17	199	40	910	1,132	1	-	36	47	3
傷 害 致 死	1	61	13	193	17	1,178	950	1	-	9	15	1
うち)傷 害 致 死 迫 喝	-	-	-	-	-	1	-	-	-	-	-	-
脅 恐	1	7	4	7	3	48	126	-	-	5	7	3
脅 恐	-	13	1	14	4	45	146	-	3	16	8	2
窃 盗 犯	36	480	116	763	2,334	3,578	14,090	81	39	1,839	556	310
侵 入 盗	10	38	37	33	13	981	5,266	18	7	3	11	3
乗 り 物 盗	2	7	1	242	78	156	1,629	2	1	134	59	24
非 侵 入 盗	24	435	78	488	2,243	2,441	7,195	61	31	1,702	486	283
知 能 犯	3	297	14	267	503	613	2,260	23	48	1,898	929	275
詐 欺	2	290	11	261	490	579	2,145	16	33	1,581	792	205
横 領	1	4	3	5	-	22	77	1	-	100	23	18
横 領	-	1	-	3	-	11	15	-	-	21	2	1
業 務 上 横 領	1	3	3	2	-	11	62	1	-	79	21	17
偽 造	-	2	-	1	13	11	37	6	15	213	114	52
通 貨 偽 造	-	1	-	1	-	3	26	1	-	135	66	32
文 書 偽 造	-	-	-	-	13	5	10	4	15	75	47	18
支 払 用 カ ー ド 偽 造	-	-	-	-	-	3	1	1	-	-	-	-
有 価 証 券 偽 造	-	1	-	-	-	-	-	-	-	3	1	1
印 章 偽 造	-	-	-	-	-	-	-	-	-	-	-	1
汚 職	-	-	-	-	-	1	1	-	-	2	-	-
うち)賄 賂	-	-	-	-	-	1	1	-	-	2	-	-
あ っ せ ん 利 得 処 罰 法	-	-	-	-	-	-	-	-	-	-	-	-
背 任	-	1	-	-	-	-	-	-	-	2	-	-
風 俗 犯	1	30	2	54	34	56	132	-	-	2	16	-
賭 博	-	-	-	-	7	1	23	-	-	-	-	-
普 通 賭 博	-	-	-	-	-	1	14	-	-	-	-	-
常 習 賭 博	-	-	-	-	7	-	7	-	-	-	-	-
賭 博 開 張 等	-	-	-	-	-	-	2	-	-	-	-	-
わ い せ つ	1	30	2	54	27	55	109	-	-	2	16	-
うち)強 制 わ い せ つ	1	27	2	53	22	45	70	-	-	-	1	-
うち)公 然 わ い せ つ	-	1	-	1	2	10	39	-	-	1	-	-
そ の 他 の 刑 法 犯	11	160	20	351	114	892	3,184	32	16	447	145	77
うち)占 有 離 脱 物 横 領	1	2	-	34	33	49	227	-	2	133	31	22
うち)公 務 執 行 妨 害	-	1	-	12	1	31	30	-	-	4	1	1
うち)住 居 侵 入	1	12	1	21	20	85	603	3	3	11	6	4
うち)逮 捕 監 禁	-	5	-	-	-	7	5	-	-	-	-	-
うち)略 取 誘 拐 ・ 人 身 売 買	-	1	-	-	-	1	1	-	-	-	-	-
うち)盗 品 等	-	-	-	-	2	3	22	18	-	-	-	-
うち)器 物 損 壊 等	7	116	11	273	49	664	2,133	10	10	165	76	39

7 「モーテル・ラブホテル等」とは、風俗営業等の規則及び業務の適正化等に関する法律第2条第6項第4号に規定する営業の施設(専ら異性を同伴する客の宿泊、休憩の用に供するもの)をいう。

所 別 認 知 件 数 ( つ づ き )

農(漁)業協同組合	その他の会社・事務所	地下鉄内	新幹線内	その他の列車内	航空機内	船舶内	バス内	タクシー内	その他の自動車内	空き地	その他	発生場所		
												罪種		
722	41,021	933	309	5,361	52	168	436	813	892	4,249	63,033	刑法犯総数(交通業過を除く)		
3	82	-	1	-	1	-	1	23	81	21	326	凶	悪	犯
-	8	-	1	-	-	-	-	-	5	2	45	殺	人	人
-	8	-	1	-	-	-	-	-	5	1	40	殺	人	人
-	-	-	-	-	-	-	-	-	-	-	-	嬰	児	殺
-	-	-	-	-	-	-	-	-	-	1	2	殺	人	予
-	-	-	-	-	-	-	-	-	-	-	3	自	殺	関
1	20	-	-	-	1	-	1	21	20	5	66	強		盗
-	-	-	-	-	-	-	-	-	-	-	4	強	盗	殺
-	12	-	-	-	-	-	-	5	5	2	27	強	盗	傷
-	-	-	-	-	-	-	-	-	1	-	2	強	盗	強
1	8	-	-	-	1	-	1	16	14	3	33	強	盗	・
2	45	-	-	-	-	-	-	-	-	4	119	放		強
-	9	-	-	-	-	-	-	2	56	10	96	放		強
18	1,965	137	27	732	10	14	173	296	462	142	2,834	粗	暴	犯
-	-	-	-	-	-	-	-	-	-	-	2	凶	器	準
9	717	103	23	553	6	6	128	205	173	45	1,100	暴	準	備
6	899	33	2	160	4	8	40	79	196	75	1,334	傷	害	致
-	3	-	-	-	-	-	-	-	2	-	4	うち	傷	害
2	237	1	1	15	-	-	3	7	37	3	260	脅		迫
1	112	-	1	4	-	-	2	5	56	19	138	恐		喝
353	28,719	674	247	3,728	32	131	161	73	79	2,950	47,632	窃	盗	犯
73	11,103	-	-	-	-	-	-	-	-	-	5,444	侵	入	盗
28	4,133	-	-	-	-	2	-	-	-	893	7,328	乗	り	物
252	13,483	674	247	3,728	32	129	161	73	79	2,057	34,860	非	侵	入
211	3,319	1	2	12	2	3	19	293	36	7	1,316	知	能	犯
162	2,277	1	2	12	1	2	15	264	30	6	711	詐		欺
21	438	-	-	-	-	1	1	-	-	1	124	横		領
3	118	-	-	-	-	1	-	-	-	1	65	横		領
18	320	-	-	-	-	-	1	-	-	-	59	業	務	上
27	568	-	-	-	1	-	3	29	6	-	457	偽		造
11	14	-	-	-	-	-	1	29	-	-	22	通	貨	偽
15	540	-	-	-	-	-	-	-	6	-	416	文	書	偽
-	-	-	-	-	1	-	-	-	-	-	-	支	払	用
1	3	-	-	-	-	-	2	-	-	-	4	有	価	証
-	11	-	-	-	-	-	-	-	-	-	15	印	章	偽
-	18	-	-	-	-	-	-	-	-	-	21	汚		職
-	17	-	-	-	-	-	-	-	-	-	7	うち	賄	賂
-	-	-	-	-	-	-	-	-	-	-	-	あ	っ	せ
1	18	-	-	-	-	-	-	-	-	-	3	背		任
1	115	41	6	349	4	1	29	12	115	56	924	風	俗	犯
-	6	-	-	-	-	-	-	-	-	-	93	賭		博
-	2	-	-	-	-	-	-	-	-	-	20	普	通	賭
-	1	-	-	-	-	-	-	-	-	-	54	常	習	賭
-	3	-	-	-	-	-	-	-	-	-	19	賭	博	開
1	109	41	6	349	4	1	29	12	115	56	831	わ	い	せ
-	79	27	4	247	4	1	12	12	101	34	361	うち	強	制
1	10	14	2	101	-	-	17	-	14	22	115	うち	公	然
136	6,821	80	26	540	3	19	53	116	119	1,073	10,001	その他の刑法犯		
9	183	13	6	110	-	2	19	13	4	316	1,204	うち	占	有
1	303	-	-	-	-	-	11	5	41	8	345	うち	公	務
28	1,284	-	-	-	-	6	-	-	-	-	995	うち	住	居
1	10	-	-	-	-	-	-	-	41	2	17	うち	速	捕
-	2	-	-	-	-	-	-	-	5	3	8	うち	略	取
-	37	1	-	3	-	-	-	1	1	13	109	うち	盗	品
93	4,460	64	19	417	2	10	18	97	20	712	6,225	うち	器	物

8 「貸金業」とは、貸金業法第2条第1項に規定する貸金業を営む者の営業所をいう。いわゆるサラリーマン金融の営業所は、これに当たる。

9 「銀行」には、普通銀行、信託銀行、長期信用銀行及び外国為替銀行のほか、日本銀行、日本開発銀行、日本輸出入銀行、農林中央金庫及び商工組合中央金庫並びに外国銀行を含む。

15 窃 盗 手 口 別 発 生

手口	発生場所										
	総 数	一戸建住宅	中高層(4階建以上)住宅	その他の住宅	学 校 (幼稚園)注 1)	駐車場(コインパーキング)	月極駐車場	その他の駐車場	駐輪場	道路上	駅
窃 盗 総 数	807,560	95,479	50,257	60,987	11,506	5,223	19,792	37,141	126,473	72,741	4,476
侵 入 盗	86,373	35,902	3,979	11,114	1,540	1	116	114	7	-	21
空 き 巣	31,430	19,875	3,048	8,451	3	-	-	-	-	-	-
忍 込 み	12,251	10,515	443	1,211	1	-	-	-	-	-	-
居 空 き	2,410	1,770	199	412	-	-	-	-	-	-	-
A T M 破り	11	-	-	-	-	-	-	-	-	-	-
金 庫 破り	1,916	-	-	-	55	-	-	-	-	-	-
旅 館 荒し	353	-	-	-	-	-	-	-	-	-	-
官 公 署 荒し	174	-	-	-	2	-	-	-	-	-	-
学 校 荒し	1,010	-	-	-	970	-	-	-	-	-	-
病 院 荒し	898	-	-	-	-	-	-	-	-	-	-
給 油 所 荒し	310	-	-	-	-	-	-	-	-	-	-
事 務 所 荒し	8,279	-	-	-	-	-	-	-	-	-	5
出 店 荒し	11,319	-	-	-	3	-	-	-	-	-	3
工 場 荒し	802	-	-	-	-	-	-	-	-	-	-
更 衣 室 荒し	944	-	-	-	381	-	-	-	-	-	6
倉 庫 荒し	5,997	807	35	194	56	-	115	108	5	-	1
そ の 他	8,269	2,935	254	846	69	1	1	6	2	-	6
乗 り 物 盗	309,837	31,389	34,665	30,667	5,031	642	4,604	11,367	115,780	46,735	2,122
自 動 車 盗	13,821	1,706	565	826	10	334	2,921	2,747	1	726	1
オ ー ト バ イ 盗	35,486	5,388	4,842	4,999	146	59	641	2,589	10,394	3,843	101
自 転 車 盗	260,530	24,295	29,258	24,842	4,875	249	1,042	6,031	105,385	42,166	2,020
非 侵 入 盗	411,350	28,188	11,613	19,206	4,935	4,580	15,072	25,660	10,686	26,006	2,333
職 権 盗	152	125	9	10	-	-	-	-	-	-	-
慶 弔 盗	23	5	-	-	-	-	-	-	-	-	-
追 出 し 盗	115	11	2	5	4	1	-	9	-	1	-
買 物 盗	981	-	-	-	-	-	-	-	-	2	-
訪 問 盗	1,176	556	225	314	2	-	-	1	-	1	-
払 出 盗	1,532	-	-	-	-	-	-	1	-	-	22
A T M ねらい	29	-	-	-	-	-	-	-	-	-	1
窓 口 ねらい	16	-	-	-	-	-	-	-	-	-	-
途 中 ねらい	37	-	-	-	-	-	-	1	2	25	1
室 内 ねらい	1,314	699	137	299	2	-	-	5	1	-	1
客 室 ねらい	367	-	-	-	-	-	-	-	-	-	-
病 室 ねらい	1,116	-	-	-	-	-	-	-	-	-	-
ひ っ た く り	4,142	-	25	18	-	6	5	46	7	3,896	6
す り	4,222	-	-	-	12	5	1	17	3	495	221
置 引 き	36,632	174	252	103	850	32	31	290	177	928	681
仮 睡 者 ねらい	5,465	5	61	15	14	43	8	57	8	1,683	547
車 上 ねらい	65,023	7,784	1,921	3,734	556	2,823	8,180	16,275	4,415	10,623	35
部 品 ねらい	32,600	2,794	3,164	2,592	74	457	6,018	5,411	4,824	1,616	81
脱 衣 場 ねらい	3,590	-	-	-	163	-	-	-	-	-	-
自 動 販 売 機 ねらい	13,242	176	272	261	254	927	129	980	55	1,979	89
色 情 ねらい	11,249	3,641	983	5,369	19	-	-	10	1	6	-
工 事 場 ねらい	8,790	-	-	-	105	1	11	50	5	171	2
万 引 き	117,333	-	-	-	-	-	-	1	-	16	92
職 場 ねらい	10,859	66	93	75	186	-	1	3	1	5	13
同 居 ねらい	741	126	232	363	3	-	-	-	-	-	-
さい 銭 ねらい	3,372	9	2	2	-	-	-	6	1	20	-
そ の 他	87,232	12,017	4,235	6,046	2,691	285	688	2,497	1,186	4,539	541

注1 「学校(幼稚園)」には、学校教育法第1条に掲げる学校(小学校、中学校、高等学校、中等教育学校、大学、高等専門学校、盲学校、聾学校、養護学校、幼稚園)、同法第124条の専修学校及び同法第134条の各種学校のほか、その実態が幼稚園と同視されるような保育所を含む。

場 所 別 認 知 件 数

その他の鉄道施設	空 港	海 港	競馬場	競輪場	オートレース場	競艇場	遊園地動物園	神社仏閣	都市公園	地下街・地下通路	発生場所	
											手口	
200	381	734	88	119	14	113	451	6,083	5,818	223	窃 盗 総 数	
4	8	11	-	-	-	-	-	1,942	13	2	侵 入 盗	
-	-	-	-	-	-	-	-	31	-	-	空 き 巢	
-	-	-	-	-	-	-	-	40	-	-	忍 込 み	
-	-	-	-	-	-	-	-	19	-	-	居 空 き	
-	-	-	-	-	-	-	-	-	-	-	A T M 破 り	
-	-	-	-	-	-	-	-	4	-	-	金 庫 破 り	
-	-	-	-	-	-	-	-	-	-	-	旅 館 荒 し	
-	-	-	-	-	-	-	-	-	-	-	官 公 署 荒 し	
-	-	-	-	-	-	-	-	-	-	-	学 校 荒 し	
-	-	-	-	-	-	-	-	-	-	-	病 院 荒 し	
-	-	-	-	-	-	-	-	-	-	-	給 油 所 荒 し	
-	3	2	-	-	-	-	-	24	-	-	事 務 所 荒 し	
-	-	-	-	-	-	-	-	2	1	2	出 店 荒 し	
-	-	1	-	-	-	-	-	-	-	-	工 場 荒 し	
-	5	-	-	-	-	-	-	1	-	-	更 衣 室 荒 し	
2	-	6	-	-	-	-	-	8	7	-	倉 庫 荒 し	
2	-	2	-	-	-	-	-	1,813	5	-	そ の 他	
32	2	34	2	52	4	1	9	152	1,529	10	乗 り 物 盗	
1	-	7	-	-	-	-	-	8	8	-	自 動 車 盗	
2	-	6	-	5	2	-	1	17	82	-	オ ー ト バ イ 盗	
29	2	21	2	47	2	1	8	127	1,439	10	自 転 車 盗	
164	371	689	86	67	10	112	442	3,989	4,276	211	非 侵 入 盗	
-	-	-	-	-	-	-	-	-	-	-	職 権 盗	
-	-	-	-	-	-	-	-	1	-	-	慶 弔 盗	
-	-	-	-	-	-	-	-	1	-	-	追 出 し 盗	
-	-	-	-	-	-	-	-	-	-	2	買 物 盗	
-	-	-	-	-	-	-	-	2	-	-	訪 問 盗	
-	2	-	-	-	-	-	-	-	-	1	払 出 盗	
-	-	-	-	-	-	-	-	-	-	-	A T M ね ら い	
-	-	-	-	-	-	-	-	-	-	-	窓 口 ね ら い	
-	-	-	-	-	-	-	-	1	-	-	途 中 ね ら い	
-	-	-	-	-	-	-	-	7	-	-	室 内 ね ら い	
-	-	-	-	-	-	-	-	-	-	-	客 室 ね ら い	
-	-	-	-	-	-	-	-	-	-	-	病 室 ね ら い	
1	1	-	-	-	-	-	-	-	14	1	ひ っ た く り	
8	10	3	11	5	2	14	78	71	25	9	す り	
23	125	55	48	36	6	61	93	120	1,202	33	置 引 き	
43	5	-	1	-	-	-	1	8	208	13	仮 睡 者 ね ら い	
4	4	57	1	5	-	4	4	144	1,074	3	車 上 ね ら い	
18	1	232	-	4	-	1	1	14	53	-	部 品 ね ら い	
-	1	-	-	-	-	-	-	13	-	-	脱 衣 場 ね ら い	
5	-	9	1	-	2	1	19	16	447	-	自 動 販 売 機 ね ら い	
-	-	-	-	-	-	-	-	-	-	-	色 情 ね ら い	
8	2	17	-	1	-	1	-	4	13	-	工 事 場 ね ら い	
2	31	-	-	-	-	-	162	1	5	114	万 引 き	
4	36	1	1	3	-	-	8	2	2	4	職 場 ね ら い	
-	-	-	-	-	-	-	-	-	-	-	同 居 ね ら い	
-	1	-	-	-	-	-	2	3,128	14	-	さい 銭 ね ら い	
48	152	315	23	13	-	30	61	469	1,219	31	そ の 他	

15 窃 盗 手 口 別 発 生

発生場所 手口	高速道路	ゴルフ場	その他のスポーツ施設注2)	病(医)院診療所注3)	一般ホテル・旅館	サウナ等公衆浴場	コインランドリー	映画館劇場等	デパート注4)	総合スーパー	ホームセンター	家電量販店
	窃盗総数	175	774	4,129	5,180	2,572	3,110	1,858	378	11,926	40,978	7,970
侵入盗	2	65	137	1,089	397	57	56	5	92	161	53	25
空き巣	-	-	-	3	3	1	-	-	-	1	-	-
忍込み	-	-	-	3	-	-	-	-	-	-	-	-
居空き	-	-	-	-	3	-	-	-	-	-	-	-
ATM破り	-	-	-	-	-	-	-	-	-	1	-	-
金庫破り	-	3	12	40	4	2	-	-	3	15	4	-
旅館荒し	-	-	-	-	334	-	-	-	-	-	-	-
官公署荒し	-	-	-	-	-	-	-	-	-	-	-	-
学校荒し	-	-	-	-	-	-	-	-	-	-	-	-
病院荒し	-	-	-	883	-	-	-	-	-	-	-	-
給油所荒し	-	-	-	-	-	-	-	-	-	-	-	-
事務所荒し	-	23	33	-	-	9	1	1	-	5	3	1
出店荒し	-	14	25	35	1	25	36	-	18	101	21	13
工場荒し	-	-	-	-	-	-	-	-	-	-	-	-
更衣室荒し	-	1	33	94	18	5	-	1	5	14	2	1
倉庫荒し	2	17	9	2	1	1	-	-	57	4	14	5
その他	-	7	25	29	33	14	19	3	9	20	9	5
乗り物盗	1	24	577	529	117	81	14	55	449	2,471	163	89
自動車盗	-	19	7	16	17	3	2	-	-	11	1	1
オートバイ盗	-	1	35	48	7	12	1	5	20	138	15	3
自転車盗	1	4	535	465	93	66	11	50	429	2,322	147	85
非侵入盗	172	685	3,415	3,562	2,058	2,972	1,788	318	11,385	38,346	7,754	3,719
職権盗	-	-	-	1	-	-	-	-	-	-	-	-
慶弔盗	-	-	-	-	5	-	-	-	-	-	-	-
追出し盗	-	-	-	-	1	-	-	-	1	-	-	-
買物盗	-	-	-	-	1	-	-	1	106	47	28	21
訪問盗	-	-	-	1	2	-	-	-	-	-	-	3
払出盗	1	-	-	4	-	-	-	-	10	77	-	-
ATMねらい	-	-	-	2	-	-	-	-	-	-	-	-
窓口ねらい	-	-	-	1	-	-	-	-	-	-	-	-
途中ねらい	-	-	-	-	-	-	-	-	-	-	-	-
室内ねらい	-	-	1	7	15	-	-	-	-	-	-	-
客室ねらい	-	1	1	3	274	1	-	-	-	-	-	-
病室ねらい	-	-	-	1,108	-	-	-	-	-	-	-	-
ひったくり	-	-	-	1	-	-	-	-	4	13	1	-
すり	1	-	26	24	6	14	-	43	143	244	4	8
置き引き	96	151	929	500	240	476	79	95	807	2,612	173	87
仮睡者ねらい	2	-	2	5	17	56	4	7	15	16	-	9
車上ねらい	25	24	162	109	61	93	23	2	28	363	70	18
部品ねらい	5	10	32	50	13	4	2	-	12	65	16	8
脱衣場ねらい	-	98	978	32	296	1,876	-	-	-	-	-	-
自動販売機ねらい	3	76	348	49	23	47	209	-	13	124	32	4
色情ねらい	-	-	-	1	21	2	1,019	-	1	-	-	-
工事場ねらい	4	5	6	25	2	1	-	-	4	5	8	2
万引き	3	15	12	10	54	13	-	7	9,273	32,103	7,066	3,010
職場ねらい	2	18	81	839	449	28	2	15	245	344	54	114
同居ねらい	-	-	-	-	3	-	-	-	-	-	-	-
さい銭ねらい	-	-	-	-	1	1	-	-	1	-	-	-
その他	30	287	837	790	574	360	450	148	722	2,333	302	435

2 「その他のスポーツ施設」とは、有料、無料の別を問わず、主として興行的でないスポーツ（アマチュア競技）を行うための施設をいう。ただし、ゴルフ場及び学校に附属する体育施設を除く。

体育館、トレーニングセンター、ボーリング場、野球場、プール、陸上競技場、サッカー場、テニス場、バッティングセンター、ゴルフ練習場、乗馬クラブ、フィールドアスレチック場等がこれに当たる。

3 「病(医)院・診療所」には、官公署、会社、工場等の建築物の中であって専らその職員を診療の対象とする診療所は含まない。



場 所 別 認 知 件 数 ( つ づ き )

コンビニ エンス ストア	ドラック ストア	その他 の スーパ ー マーケ ット (注5)	景品交 換所 (注6)	給油所	レンタル ビデオ店	貴金属 店	古物店	その他 の 商 店	ぱちんこ 屋・ま あ 屋 等	ゲームセ ンター	その他 の 風俗業 店	発生場所	
												手口	
22,515	12,168	24,829	65	2,405	1,592	354	2,854	29,461	16,121	4,259	754	窃 盗 総 数	
139	113	242	17	397	63	74	282	4,798	75	22	198	侵 入 盗	
-	1	-	-	-	-	-	-	5	-	-	-	空 巣 集	
-	-	-	-	-	-	-	1	-	25	-	-	忍 込 み	
-	-	-	-	-	-	-	-	-	5	-	-	居 空 き	1
-	-	2	-	-	-	-	-	-	-	-	-	A T M 破	り
28	9	35	10	75	2	9	32	257	8	6	15	金 庫 破	り
-	-	-	-	-	-	-	-	-	-	-	-	旅 館 荒	し
-	-	-	-	-	-	-	-	-	-	-	-	官 公 署 荒	し
-	-	-	-	-	-	-	-	-	-	-	-	学 校 荒	し
-	-	-	-	-	-	-	-	-	-	-	-	病 院 荒	し
-	-	-	-	310	-	-	-	-	-	-	-	給 油 所 荒	し
20	2	9	-	-	3	2	27	298	7	3	11	事 務 所 荒	し
57	85	154	-	-	55	60	214	3,931	32	6	163	出 店 荒	し
-	-	-	-	-	-	-	-	-	-	-	-	工 場 荒	し
2	10	11	-	-	-	1	1	19	7	-	3	更 衣 室 荒	し
7	-	19	-	11	2	-	3	151	3	2	1	倉 庫 荒	し
25	6	12	7	1	1	1	5	107	18	5	4	そ の 他	
1,377	196	1,070	1	60	256	2	168	1,382	732	437	38	乗 り 物 盗	
36	1	7	-	25	1	-	14	161	13	1	1	自 動 車 盗	
71	7	48	-	14	17	-	10	177	117	34	7	オ ー ト バ イ 盗	
1,270	188	1,015	1	21	238	2	144	1,044	602	402	30	自 転 車 盗	
20,999	11,859	23,517	47	1,948	1,273	278	2,404	23,281	15,314	3,800	518	非 侵 入 盗	
3	-	1	-	1	-	-	-	-	-	-	-	職 権 盗	
-	-	-	-	-	-	-	-	-	-	-	-	慶 弔 盗	
2	-	-	-	-	-	-	1	28	2	-	-	追 出 し 盗	
185	12	42	-	1	10	76	75	333	-	-	1	買 物 盗	
8	-	7	-	-	-	-	-	21	-	-	-	訪 問 盗	
842	-	29	-	6	-	-	-	13	12	2	-	払 出 盗	
2	-	-	-	-	-	-	-	-	-	-	-	A T M ね ら い	
3	-	3	-	-	-	-	-	1	-	-	-	窓 口 ね ら い	
-	-	-	2	-	-	-	-	-	1	-	-	途 中 ね ら い	
1	-	1	1	2	-	-	-	46	-	-	2	室 内 ね ら い	
-	-	-	-	-	-	-	-	1	-	-	1	客 室 ね ら い	
-	-	-	-	-	-	-	-	-	-	-	-	病 室 ね ら い	
2	-	3	-	-	-	-	-	1	19	1	-	ひ っ た く り	
20	3	92	1	1	5	-	3	109	101	198	38	す り	
1,877	203	1,467	16	563	66	3	110	999	8,082	2,629	125	置 引 き	
24	-	5	-	-	-	-	-	12	14	9	13	仮 睡 者 ね ら い	
343	107	269	-	35	69	1	39	341	316	28	9	車 上 ね ら い	
30	3	36	-	20	4	-	29	351	35	21	4	部 品 ね ら い	
-	-	-	-	-	-	-	-	-	-	-	-	脱 衣 場 ね ら い	
23	41	159	1	90	13	3	26	1,007	57	91	7	自 動 販 売 機 ね ら い	
-	-	-	-	-	-	-	-	2	-	-	-	色 情 ね ら い	
-	2	6	-	1	-	-	3	21	3	-	-	工 事 場 ね ら い	
15,191	11,046	19,653	-	13	991	154	1,869	15,751	39	11	9	万 引 き	
672	69	272	3	70	18	5	40	696	152	19	115	職 場 ね ら い	
-	-	-	-	-	-	-	-	2	-	-	-	同 居 ね ら い	
-	-	-	-	-	-	-	-	1	-	-	-	さい 銭 ね ら い	
1,771	373	1,472	23	1,145	97	36	209	3,545	6,481	791	194	そ の 他	

4 「デパート」とは、名称が「百貨店」であるか否かを問わず、一つの建物でその建物内の売場面積の合計が3,000平方メートル（特別区又は政令指定都市の区域内にあるものにあつては6,000平方メートル）以上の大規模小売店舗であつて、対面販売方式を中心とする販売形態を採る店舗をいう。

5 「その他のスーパーマーケット」とは、総合スーパー、ホームセンター、家電量販店、コンビニエンスストア及びドラッグストア以外の売場面積が50平方メートル以上で、その50パーセント以上がセルフサービス方式を採用している店舗をいう。

6 「景品交換所」とは、パチンコ等で得た景品を現金で買い取る又は品物と交換する場所をいう。

15 窃 盗 手 口 別 発 生

手口	発生場所												
	個室付浴場	モーテル・ラブホテル等(注7)	その他の店舗型性風俗特殊営業店	カラオケボックス	マンガ喫茶・インターネットカフェ	深夜飲食店	その他の飲食店	質屋	貸金業(注8)	銀行(注9)	郵便局	信用金庫・組合	
窃 盗 総 数	36	480	116	763	2,334	3,578	14,090	81	39	1,839	556	310	
侵 入 盗	10	38	37	33	13	981	5,266	18	7	3	11	3	
空 巣	-	-	-	-	-	-	1	-	-	-	-	-	
忍 込 み	-	-	-	-	-	-	8	-	-	-	-	-	
居 空 き	-	-	-	-	-	-	1	-	-	-	-	-	
A T M 破 り	-	-	-	-	-	-	-	-	3	1	2	-	
金 庫 破 り	4	-	7	6	-	30	365	1	-	-	2	2	
旅 館 荒 し	-	17	-	-	-	-	-	-	-	-	-	-	
官 公 署 荒 し	-	-	-	-	-	-	-	-	-	-	-	-	
学 校 荒 し	-	-	-	-	-	-	-	-	-	-	-	-	
病 院 荒 し	-	-	-	-	-	-	-	-	-	-	-	-	
給 油 所 荒 し	-	-	-	-	-	-	-	-	-	-	-	-	
事 務 所 荒 し	1	6	3	3	1	2	40	-	3	1	4	1	
出 店 荒 し	4	-	23	20	7	919	4,648	17	1	-	-	-	
工 場 荒 し	-	-	-	-	-	-	-	-	-	-	-	-	
更 衣 室 荒 し	1	-	-	3	-	9	91	-	-	-	-	-	
倉 庫 荒 し	-	-	-	-	-	5	27	-	-	-	2	-	
そ の 他	-	15	4	1	5	16	85	-	-	1	1	-	
乗 り 物 盗	2	7	1	242	78	156	1,629	2	1	134	59	24	
自 動 車 盗	-	3	-	-	4	3	34	-	-	1	-	2	
オ ー ト バ イ 盗	-	-	-	13	15	18	155	-	-	2	5	2	
自 転 車 盗	2	4	1	229	59	135	1,440	2	1	131	54	20	
非 侵 入 盗	24	435	78	488	2,243	2,441	7,195	61	31	1,702	486	283	
職 権 盗	-	-	-	-	-	1	-	-	-	-	-	-	
慶 弔 盗	-	-	-	-	-	-	2	-	-	-	-	-	
追 出 し 盗	-	-	-	-	-	12	27	-	-	-	-	-	
買 物 盗	-	-	1	1	-	1	11	14	-	-	-	-	
訪 問 盗	-	1	-	-	-	4	13	-	-	-	1	-	
払 出 盗	-	-	-	-	-	-	-	-	9	248	155	48	
A T M ね ら い	-	-	-	-	-	-	-	-	2	8	3	3	
窓 口 ね ら い	-	-	-	-	-	-	1	2	-	1	3	-	
途 中 ね ら い	-	-	-	-	-	-	-	-	-	1	1	1	
室 内 ね ら い	-	2	-	-	-	7	24	-	-	-	-	-	
客 室 ね ら い	-	73	-	1	3	-	-	-	-	-	-	-	
病 室 ね ら い	-	-	-	-	-	-	-	-	-	-	-	-	
ひ っ た く り	-	-	-	-	-	2	3	-	-	-	-	-	
す り き	2	3	1	8	25	234	136	-	-	3	-	4	
置 引	-	16	16	162	945	620	1,795	1	3	734	144	122	
仮 睡 者 ね ら い	-	1	4	15	71	77	138	-	-	1	1	-	
車 上 ね ら い	-	21	-	26	42	25	426	-	-	17	10	2	
部 品 ね ら い	-	5	-	8	8	7	61	-	2	8	1	1	
脱 衣 場 ね ら い	1	-	-	-	1	-	-	-	-	-	-	-	
自 動 販 売 機 ね ら い	-	13	2	3	6	10	172	-	-	1	2	-	
色 情 ね ら い	-	-	1	-	-	-	-	-	-	-	-	-	
工 事 場 ね ら い	-	-	-	-	-	1	4	-	1	1	-	2	
万 引 き	-	-	6	4	11	2	86	23	3	-	11	-	
職 場 ね ら い	9	35	21	39	31	345	1,651	4	2	3	34	2	
同 居 ね ら い	-	-	-	-	-	-	-	-	-	-	-	-	
さい 銭 ね ら い	-	-	-	-	-	-	4	-	-	-	-	-	
そ の 他	12	265	26	221	1,100	1,093	2,641	17	9	676	120	98	

7 「モーテル・ラブホテル等」とは、風俗営業等の規則及び業務の適正化等に関する法律第2条第6項第4号に規定する営業の施設（専ら異性を同伴する客の宿泊、休憩の用に供するもの）をいう。

場 所 別 認 知 件 数 ( つ づ き )

農(漁)業協同組合	その他の会社・事務所	地下鉄内	新幹線内	その他の列車内	航空機内	船舶内	バス内	タクシー内	その他の自動車内	空き地	その他	発生場所	
												手口	
353	28,719	674	247	3,728	32	131	161	73	79	2,950	47,632	窃	盗 総 数
73	11,103	-	-	-	-	-	-	-	-	-	5,444	侵	入 盗
-	7	-	-	-	-	-	-	-	-	-	-		空 き 巢
-	4	-	-	-	-	-	-	-	-	-	-		忍 込 み
-	-	-	-	-	-	-	-	-	-	-	-		居 空 き
-	1	-	-	-	-	-	-	-	-	-	1		A T M 破 り
4	820	-	-	-	-	-	-	-	-	-	47		金 庫 破 り
-	-	-	-	-	-	-	-	-	-	-	2		旅 館 荒 し
-	69	-	-	-	-	-	-	-	-	-	103		官 公 署 荒 し
-	-	-	-	-	-	-	-	-	-	-	40		学 校 荒 し
-	-	-	-	-	-	-	-	-	-	-	15		病 院 荒 し
-	-	-	-	-	-	-	-	-	-	-	-		給 油 所 荒 し
35	7,376	-	-	-	-	-	-	-	-	-	311		事 務 所 荒 し
5	324	-	-	-	-	-	-	-	-	-	294		出 店 荒 し
4	537	-	-	-	-	-	-	-	-	-	260		工 場 荒 し
-	149	-	-	-	-	-	-	-	-	-	70		更 衣 室 荒 し
21	1,483	-	-	-	-	-	-	-	-	-	2,804		倉 庫 荒 し
4	333	-	-	-	-	-	-	-	-	-	1,497		そ の 他
28	4,133	-	-	-	-	2	-	-	-	893	7,328	乗	り 物 盗
10	1,927	-	-	-	-	1	-	-	-	273	1,365		自 動 車 盗
1	378	-	-	-	-	-	-	-	-	106	887		オ ー ト バ イ 盗
17	1,828	-	-	-	-	1	-	-	-	514	5,076		自 転 車 盗
252	13,483	674	247	3,728	32	129	161	73	79	2,057	34,860	非	侵 入 盗
-	-	-	-	-	-	-	-	-	-	-	1		職 権 盗
-	-	-	-	-	-	-	-	-	-	-	10		慶 弔 盗
-	1	-	-	-	-	-	-	2	-	-	4		追 出 し 盗
-	-	-	-	-	-	-	-	-	-	-	10		買 物 盗
-	10	-	-	-	-	-	-	-	-	-	4		訪 問 盗
13	4	-	-	-	-	-	-	-	-	-	33		払 出 盗
2	-	-	-	-	-	-	-	-	-	-	6		A T M ね ら い
-	-	-	-	-	-	-	-	-	-	-	1		窓 口 ね ら い
-	1	-	-	-	-	-	-	-	-	-	-		途 中 ね ら い
-	32	-	-	-	-	-	-	-	-	-	22		室 内 ね ら い
-	-	-	-	-	-	-	-	-	-	-	8		客 室 ね ら い
-	-	-	-	-	-	-	-	-	-	-	8		病 室 ね ら い
1	3	1	-	3	-	-	-	1	-	1	56		ひ っ た く り
4	3	278	36	1,149	1	-	28	6	9	2	216		す り
18	226	106	134	957	13	13	69	6	9	24	2,794		置 引 き
-	23	261	41	1,469	-	1	26	2	1	5	398		仮 睡 者 ね ら い
15	1,349	-	-	-	-	1	-	-	-	663	2,245		車 上 ね ら い
27	2,093	-	-	-	-	29	-	-	-	382	1,863		部 品 ね ら い
-	-	-	-	-	-	-	-	-	-	-	131		脱 衣 場 ね ら い
56	1,931	-	-	-	-	-	-	-	-	201	2,777		自 動 販 売 機 ね ら い
-	5	-	-	-	-	-	-	-	-	-	168		色 情 ね ら い
2	589	1	-	-	-	-	-	-	-	167	7,533		工 事 場 ね ら い
10	36	-	-	-	-	-	-	-	-	-	424		万 引 き
10	2,926	-	-	1	-	1	1	-	3	-	915		職 場 ね ら い
-	1	-	-	-	-	-	-	-	-	-	11		同 居 ね ら い
-	3	-	-	-	-	-	-	-	-	-	176		さい 銭 ね ら い
94	4,247	27	36	149	18	84	37	56	57	612	15,046		そ の 他

8 「貸金業」とは、貸金業法第2条第1項に規定する貸金業を営む者の営業所をいう。いわゆるサラリーマン金融の営業所は、これに当たる。

9 「銀行」には、普通銀行、信託銀行、長期信用銀行及び外国為替銀行のほか、日本銀行、日本開発銀行、日本輸出入銀行、農林中央金庫及び商工組合中央金庫並びに外国銀行を含む。

16 罪 種 別 犯 罪 供 用 物

犯罪供用物・犯行手段 罪 種	総 数	犯 罪 供							
		銃 砲 ・ 刀 剣 類							
		計	けん銃	けん銃様のもの	その他の銃砲	その他の銃砲様のもの	計	日本刀	その他の刀剣類
刑法犯総数(交通業過を除く)	1,098,969	110	14	44	16	36	284	28	256
凶 悪 犯	5,618	24	7	15	2	-	75	6	69
殺 人	933	5	5	-	-	-	36	5	31
殺 嬰 児	868	5	5	-	-	-	33	5	28
殺 人 予 備	18	-	-	-	-	-	-	-	-
自 殺 関 与	25	-	-	-	-	-	3	-	3
強 盗 人	22	-	-	-	-	-	-	-	-
強 盗 殺 人	2,426	17	2	14	1	-	37	1	36
強 盗 傷 人	26	1	1	-	-	-	-	-	-
強 盗 傷 人	875	2	-	2	-	-	5	-	5
強 盗 強 姦	32	-	-	-	-	-	-	-	-
強 盗 ・ 準 強 盗	1,493	14	1	12	1	-	32	1	31
放 火	1,092	-	-	-	-	-	-	-	-
強 姦	1,167	2	-	1	1	-	2	-	2
粗 暴 犯 合 行	64,049	42	2	20	5	15	144	16	128
凶 器 準 備 集	9	-	-	-	-	-	1	-	1
凶 暴 行 害	32,543	17	-	4	1	12	20	2	18
傷 害 致 死	25,183	7	-	1	4	2	55	5	50
うち) 傷 害 致 死	80	-	-	-	-	-	-	-	-
脅 迫 喝	3,700	12	-	12	-	-	61	8	53
窃 盗 犯	2,614	6	2	3	-	1	7	1	6
窃 盗 入 犯	807,560	-	-	-	-	-	-	-	-
侵 入 盗 犯	86,373	-	-	-	-	-	-	-	-
乗 り 物 盗 犯	309,837	-	-	-	-	-	-	-	-
非 侵 入 盗 犯	411,350	-	-	-	-	-	-	-	-
知 能 犯	43,622	3	-	-	1	2	-	-	-
詐 欺	39,432	2	-	-	1	1	-	-	-
横 領	1,536	1	-	-	-	1	-	-	-
横 領	641	-	-	-	-	-	-	-	-
横 領 上 横 領	895	1	-	-	-	1	-	-	-
偽 造	2,550	-	-	-	-	-	-	-	-
偽 造	579	-	-	-	-	-	-	-	-
偽 造	1,690	-	-	-	-	-	-	-	-
偽 造	181	-	-	-	-	-	-	-	-
偽 造	57	-	-	-	-	-	-	-	-
偽 造	43	-	-	-	-	-	-	-	-
汚 職	70	-	-	-	-	-	-	-	-
うち) 賄 賂	43	-	-	-	-	-	-	-	-
あ っ せ ん 利 得 処 罰 法	-	-	-	-	-	-	-	-	-
背 任	34	-	-	-	-	-	-	-	-
風 俗 犯	11,032	-	-	-	-	-	2	-	2
賭 博	270	-	-	-	-	-	-	-	-
普 通 賭 博	65	-	-	-	-	-	-	-	-
常 習 賭 博	156	-	-	-	-	-	-	-	-
賭 博 開 張 等	49	-	-	-	-	-	-	-	-
わ い せ つ	10,762	-	-	-	-	-	2	-	2
うち) 強 制 わ い せ つ	6,755	-	-	-	-	-	2	-	2
うち) 公 然 わ い せ つ	2,912	-	-	-	-	-	-	-	-
そ の 他 の 刑 法 犯	167,088	41	5	9	8	19	63	6	57
うち) 占 有 離 脱 物 横 領	26,500	-	-	-	-	-	-	-	-
うち) 公 務 執 行 妨 害	2,691	-	-	-	-	-	6	1	5
うち) 住 居 侵 入	17,112	3	-	-	2	1	10	1	9
うち) 逮 捕 監 禁	341	2	-	2	-	-	1	-	1
うち) 略 取 誘 拐 ・ 人 身 売 買	192	1	-	1	-	-	1	-	1
うち) 盗 品 等	1,590	-	-	-	-	-	1	-	1
うち) 器 物 損 壊 等	112,931	24	-	4	3	17	34	2	32

注 1 「犯罪供用物」とは、刑法第19条第1項第1号及び第2号に規定する物をいい、発見、押収された物に限らず、被害者参考人等の供述等によって推定される物を含む。

2 犯罪供用物の種類が2以上ある場合には、主たるものによる。

犯行手段別 認知件数

用 物			犯 行 手 段				犯罪供用物・犯行手段
刃 物 類			クレジット トカード	キャッ シュカード	消費者金 融カード	プリペイ ドカード	
計	包丁類	その他の 刃物類					
4,720	1,878	2,842	1,441	1,313	52	60	罪 種
1,153	710	443	-	-	-	-	刑法犯総数(交通業過を除く)
429	326	103	-	-	-	-	凶 悪 犯
405	309	96	-	-	-	-	殺 人 人
-	-	-	-	-	-	-	殺 嬰 児 人 殺
22	15	7	-	-	-	-	殺 人 予 備
2	2	-	-	-	-	-	強 自 人 殺 関
662	363	299	-	-	-	-	強 盗 盗 傷 盗 強 盗
7	2	5	-	-	-	-	強 盗 強 盗 強 盗
77	34	43	-	-	-	-	強 盗 強 盗 強 盗
10	4	6	-	-	-	-	強 盗 強 盗 強 盗
568	323	245	-	-	-	-	強 盗 強 盗 強 盗
-	-	-	-	-	-	-	放 強
62	21	41	-	-	-	-	粗 凶 器 暴 準 備 集
1,644	1,009	635	-	-	-	-	凶 暴 準 備 集
2	2	-	-	-	-	-	凶 暴 準 備 集
235	125	110	-	-	-	-	暴 準 備 集
574	318	256	-	-	-	-	うち) 傷 害 致 死 迫 喝
-	-	-	-	-	-	-	脅 恐
791	547	244	-	-	-	-	脅 恐
42	17	25	-	-	-	-	脅 恐
-	-	-	155	1,254	40	11	窃 盗 入 物 入
-	-	-	-	-	-	-	窃 盗 入 物 入
-	-	-	155	1,254	40	11	窃 盗 入 物 入
3	1	2	1,286	59	12	49	知 詐 横 能
1	1	-	1,073	24	12	48	知 詐 横 能
-	-	-	1	35	-	-	横 業 務 上 横
-	-	-	1	8	-	-	横 業 務 上 横
-	-	-	-	27	-	-	横 業 務 上 横
2	-	2	209	-	-	1	偽 造 偽 造 偽 造
-	-	-	-	-	-	-	偽 造 偽 造 偽 造
2	-	2	29	-	-	-	偽 造 偽 造 偽 造
-	-	-	180	-	-	1	偽 造 偽 造 偽 造
-	-	-	-	-	-	-	偽 造 偽 造 偽 造
-	-	-	-	-	-	-	偽 造 偽 造 偽 造
-	-	-	-	-	-	-	偽 造 偽 造 偽 造
-	-	-	-	-	-	-	偽 造 偽 造 偽 造
-	-	-	-	-	-	-	偽 造 偽 造 偽 造
-	-	-	-	-	-	-	偽 造 偽 造 偽 造
-	-	-	-	-	-	-	偽 造 偽 造 偽 造
-	-	-	-	-	-	-	偽 造 偽 造 偽 造
-	-	-	-	-	-	-	偽 造 偽 造 偽 造
-	-	-	-	-	-	-	偽 造 偽 造 偽 造
-	-	-	-	-	-	-	偽 造 偽 造 偽 造
66	13	53	3	-	-	-	風 俗 犯 博 博 博 博
-	-	-	-	-	-	-	風 俗 犯 博 博 博 博
-	-	-	-	-	-	-	風 俗 犯 博 博 博 博
-	-	-	-	-	-	-	風 俗 犯 博 博 博 博
-	-	-	-	-	-	-	風 俗 犯 博 博 博 博
66	13	53	-	-	-	-	風 俗 犯 博 博 博 博
66	13	53	-	-	-	-	風 俗 犯 博 博 博 博
-	-	-	-	-	-	-	風 俗 犯 博 博 博 博
1,854	145	1,709	-	-	-	-	そ の 他 の 刑 法 犯
7	-	7	-	-	-	-	うち) 占 有 離 脱 物 横 領
65	44	21	-	-	-	-	うち) 公 務 執 行 妨 害
36	10	26	-	-	-	-	うち) 住 居 侵 入
24	11	13	-	-	-	-	うち) 逮 捕 監 禁
9	-	9	-	-	-	-	うち) 略 取 誘 拐 ・ 人 身 売 買
-	-	-	-	-	-	-	うち) 盗 品 等
1,620	45	1,575	-	-	-	-	うち) 器 物 損 壊 等

16 罪 種 別 犯 罪 供 用 物

犯罪供用物・犯行手段 罪 種	犯 行					
	変(偽)造硬 貨・紙幣	チラシ・パ ンフレット	新聞・雑誌 広告	手形・小切 手	証券・債権 証	商品券
刑法犯総数(交通業過を除く)	591	174	12	31	120	36
凶 悪 犯	-	-	-	-	-	-
殺 人 人	-	-	-	-	-	-
殺 嬰 児 人	-	-	-	-	-	-
殺 人 子 備	-	-	-	-	-	-
強 盗 殺 人 与	-	-	-	-	-	-
強 盗 傷 人 人	-	-	-	-	-	-
強 盗 強 盗 強 人 姦	-	-	-	-	-	-
強 盗 盗 準 強 盜	-	-	-	-	-	-
放 火 強 盜	-	-	-	-	-	-
粗 暴 犯	-	1	1	3	-	-
凶 器 準 備 集	-	-	-	-	-	-
凶 暴 傷 害 行	-	1	-	-	-	-
うち) 傷 害 致 死	-	-	-	-	-	-
脅 恐 犯	-	-	1	3	-	-
窃 盜 入 犯	4	-	-	-	-	-
侵 入 盜	-	-	-	-	-	-
乘 り 物 盜	-	-	-	-	-	-
非 侵 入 盜	4	-	-	-	-	-
知 能 犯	587	147	9	27	119	36
詐 欺 領	25	145	8	20	109	18
横 領 領	-	-	-	1	1	-
横 業 務 上 横	-	-	-	1	1	-
偽 造	562	2	1	6	9	18
通 貨 偽 造	561	-	-	-	-	-
文 書 偽 造	1	2	1	-	5	-
支 払 用 カ ー ド 偽 造	-	-	-	-	-	-
有 価 証 券 偽 造	-	-	-	6	3	18
印 章 偽 造	-	-	-	-	1	-
汚 職	-	-	-	-	-	-
うち) 賄 賂	-	-	-	-	-	-
あ っ せ ん 利 得 処 罰 法	-	-	-	-	-	-
背 任 犯	-	-	-	-	-	-
風 俗 犯	-	1	1	-	-	-
賭 博 博	-	-	-	-	-	-
普 通 賭 博	-	-	-	-	-	-
常 習 賭 博	-	-	-	-	-	-
賭 博 開 張 等	-	-	-	-	-	-
わ い せ つ	-	1	1	-	-	-
うち) 強 制 わ い せ つ	-	-	-	-	-	-
うち) 公 然 わ い せ つ	-	-	-	-	-	-
そ の 他 の 刑 法 犯	-	25	1	1	1	-
うち) 占 有 離 脱 物 横 領	-	-	-	-	-	-
うち) 公 務 執 行 妨 害	-	-	-	-	1	-
うち) 住 居 侵 入	-	-	-	-	-	-
うち) 逮 捕 監 禁	-	-	-	-	-	-
うち) 略 取 誘 拐 ・ 人 身 売 買	-	-	-	-	-	-
うち) 盜 品 等	-	-	-	-	-	-
うち) 器 物 損 壞 等	-	1	-	-	-	-

犯行手段別 認知件数 (つづき)

手 段			不 明	その他	犯罪供用物 なし	犯罪供用物・犯行手段
通帳	電話・ ファックス	パソコン				
336	17,657	6,078	151,886	77,512	836,556	刑法犯総数(交通業過を除く)
-	3	-	453	1,332	2,578	凶 悪 犯
-	-	-	40	250	173	殺 人
-	-	-	38	233	154	殺 嬰 児
-	-	-	1	4	13	殺 人 予 備
-	-	-	-	-	-	自 殺 関 与
-	-	-	1	13	6	強 盗 人
-	-	-	88	360	1,262	強 盗 傷 人
-	-	-	5	9	4	強 盗 強 姦
-	-	-	43	162	586	強 盗 強 姦
-	-	-	2	7	13	強 盗 強 姦
-	-	-	38	182	659	強 盗 強 姦
-	-	-	301	638	153	放 火
-	3	-	24	84	990	放 火
1	1,168	62	635	4,985	55,363	粗 暴 犯
-	-	-	-	5	1	凶 器 準 備 集
-	16	-	237	1,621	30,396	凶 暴 行 害
-	10	-	334	2,669	21,534	傷 害 致 死
-	-	-	8	9	63	うち) 傷 害 致 死
-	892	56	34	540	1,310	脅 恐
1	250	6	30	150	2,122	脅 恐
82	-	-	94,329	37,111	674,574	窃 盗 犯
1	-	-	25,193	13,749	47,430	侵 入 盗 犯
-	-	-	-	-	309,837	乗 り 物 盗 犯
81	-	-	69,136	23,362	317,307	非 侵 入 盗 犯
228	15,794	5,248	535	5,119	14,361	知 能 犯
170	15,766	5,105	440	4,253	12,213	詐 横
31	5	23	56	112	1,270	横 領
5	4	4	24	30	565	横 領
26	1	19	32	82	705	横 領
27	23	119	33	746	792	偽 造
-	-	-	1	5	12	偽 造
27	23	118	31	714	737	偽 造
-	-	-	-	-	-	偽 造
-	-	1	1	18	10	偽 造
-	-	-	-	9	33	偽 造
-	-	-	4	4	62	偽 造
-	-	-	3	3	37	偽 造
-	-	-	-	-	-	偽 造
-	-	1	2	4	24	偽 造
-	336	490	221	359	9,556	風 俗 犯
-	98	12	2	48	110	博 博
-	13	-	2	14	36	博 博
-	68	12	-	27	49	博 博
-	17	-	-	7	25	博 博
-	238	478	219	311	9,446	博 博
-	13	1	139	190	6,344	博 博
-	1	3	23	37	2,848	博 博
25	356	278	55,713	28,606	80,124	そ の 他 の 刑 法 犯
-	-	-	498	148	25,847	うち) 占 有 離 脱 物 横 領
-	8	1	11	339	2,260	うち) 公 務 執 行 妨 害
-	33	-	4,254	1,959	10,817	うち) 住 居 侵 入
-	-	-	17	101	196	うち) 逮 捕 監 禁
-	5	-	7	30	139	うち) 略 取 誘 拐 ・ 人 身 売 買
1	-	1	25	37	1,525	うち) 盗 品 等
-	2	-	50,100	24,553	36,597	うち) 器 物 損 壊 等

17 侵入強盗 発生場所別 侵入口・侵入手段別 認知件数

発生場所・侵入口	侵入手段	総数	施錠開け						格子破り	ドア錠破り			
			ピッキング	サムターン回し				合かぎ		その他	かぎ穴壊し	ドア錠こじ破り	その他
				破壊なし	ドリル穴開け	ドアスコープ外し	その他						
総数	計	790	-	-	-	-	-	4	13	1	-	2	1
	表出入口	663	-	-	-	-	-	4	13	-	-	2	1
	非常口	1	-	-	-	-	-	-	-	-	-	-	-
	その他の出入口	43	-	-	-	-	-	-	-	-	-	-	-
	窓	25	-	-	-	-	-	-	-	-	-	-	-
	縁側・ベランダ	17	-	-	-	-	-	-	-	-	-	-	-
	居室	18	-	-	-	-	-	-	-	1	-	-	-
	その他	11	-	-	-	-	-	-	-	-	-	-	-
	その他	12	-	-	-	-	-	-	-	-	-	-	-
	不明	12	-	-	-	-	-	-	-	-	-	-	-
一戸建住宅	計	90	-	-	-	-	-	1	3	1	-	-	-
	表出入口	44	-	-	-	-	-	1	3	-	-	-	-
	非常口	-	-	-	-	-	-	-	-	-	-	-	-
	その他の出入口	14	-	-	-	-	-	-	-	-	-	-	-
	窓	8	-	-	-	-	-	-	-	-	-	-	-
	縁側・ベランダ	13	-	-	-	-	-	-	-	-	-	-	-
	居室	7	-	-	-	-	-	-	-	1	-	-	-
	その他	4	-	-	-	-	-	-	-	-	-	-	-
	その他	4	-	-	-	-	-	-	-	-	-	-	-
	不明	4	-	-	-	-	-	-	-	-	-	-	-
中高層住宅	計	58	-	-	-	-	-	2	4	-	-	1	1
	表出入口	44	-	-	-	-	-	2	4	-	-	1	1
	非常口	-	-	-	-	-	-	-	-	-	-	-	-
	その他の出入口	-	-	-	-	-	-	-	-	-	-	-	-
	窓	5	-	-	-	-	-	-	-	-	-	-	-
	縁側・ベランダ	1	-	-	-	-	-	-	-	-	-	-	-
	居室	3	-	-	-	-	-	-	-	-	-	-	-
	その他	1	-	-	-	-	-	-	-	-	-	-	-
	その他	4	-	-	-	-	-	-	-	-	-	-	-
	不明	4	-	-	-	-	-	-	-	-	-	-	-
その他の住宅	計	70	-	-	-	-	-	1	1	-	-	1	-
	表出入口	42	-	-	-	-	-	1	1	-	-	1	-
	非常口	-	-	-	-	-	-	-	-	-	-	-	-
	その他の出入口	2	-	-	-	-	-	-	-	-	-	-	-
	窓	12	-	-	-	-	-	-	-	-	-	-	-
	縁側・ベランダ	3	-	-	-	-	-	-	-	-	-	-	-
	居室	4	-	-	-	-	-	-	-	-	-	-	-
	その他	4	-	-	-	-	-	-	-	-	-	-	-
	その他	4	-	-	-	-	-	-	-	-	-	-	-
	不明	3	-	-	-	-	-	-	-	-	-	-	-
商店	計	454	-	-	-	-	-	-	4	-	-	-	-
	表出入口	436	-	-	-	-	-	-	4	-	-	-	-
	非常口	-	-	-	-	-	-	-	-	-	-	-	-
	その他の出入口	11	-	-	-	-	-	-	-	-	-	-	-
	窓	-	-	-	-	-	-	-	-	-	-	-	-
	縁側・ベランダ	-	-	-	-	-	-	-	-	-	-	-	-
	居室	3	-	-	-	-	-	-	-	-	-	-	-
	その他	4	-	-	-	-	-	-	-	-	-	-	-
	その他	4	-	-	-	-	-	-	-	-	-	-	-
	不明	-	-	-	-	-	-	-	-	-	-	-	-
生活環境営業	計	54	-	-	-	-	-	-	1	-	-	-	-
	表出入口	40	-	-	-	-	-	-	1	-	-	-	-
	非常口	1	-	-	-	-	-	-	-	-	-	-	-
	その他の出入口	10	-	-	-	-	-	-	-	-	-	-	-
	窓	-	-	-	-	-	-	-	-	-	-	-	-
	縁側・ベランダ	-	-	-	-	-	-	-	-	-	-	-	-
	居室	1	-	-	-	-	-	-	-	-	-	-	-
	その他	1	-	-	-	-	-	-	-	-	-	-	-
	その他	1	-	-	-	-	-	-	-	-	-	-	-
	不明	1	-	-	-	-	-	-	-	-	-	-	-
その他	計	64	-	-	-	-	-	-	-	-	-	-	-
	表出入口	57	-	-	-	-	-	-	-	-	-	-	-
	非常口	-	-	-	-	-	-	-	-	-	-	-	-
	その他の出入口	6	-	-	-	-	-	-	-	-	-	-	-
	窓	-	-	-	-	-	-	-	-	-	-	-	-
	縁側・ベランダ	-	-	-	-	-	-	-	-	-	-	-	-
	居室	-	-	-	-	-	-	-	-	-	-	-	-
	その他	-	-	-	-	-	-	-	-	-	-	-	-
	その他	1	-	-	-	-	-	-	-	-	-	-	-
	不明	-	-	-	-	-	-	-	-	-	-	-	-

注1 「商店」とは、デパート、総合スーパー、ホームセンター、家電量販店、コンビニエンスストア、ドラッグストア、その他のスーパーマーケット、給油所、レンタルビデオ店、貴金属店、古物店及びその他の商店を発生場所とするものとした。  
 2 「生活環境営業」とは、一般ホテル・旅館、サウナ等公衆浴場、コインランドリー、映画館劇場等、景品交換所、ぱちんこ屋・まあじゃん屋等、ゲームセンター、その他の風俗営業店、個室付浴場、モーテル・ラブホテル等、その他の店舗型風俗特殊営業店、カラオケボックス、マンガ喫茶・インターネットカフェ、深夜飲食店及びその他の飲食店を発生場所とするものとした。



17 侵入強盗 発生場所別 侵入口・侵入手段別 認知件数

ガラス破り		郵便受け壊し	戸板破り	戸外し	シャッター破り	シャッター錠破り	自動ドア破り	壁破り	無締り	その他	不明	侵入手段	発生場所・侵入口
焼切り	ガラスこじ破り												
-	23	10	-	-	1	1	-	2	442	272	18	計	総数
-	-	-	-	-	-	-	-	1	381	256	5	表出入口	
-	-	-	-	-	-	-	-	-	1	-	-	非常口	
-	2	-	-	1	1	-	-	-	28	6	5	その他の出入口	
-	10	1	-	-	-	-	-	-	12	1	1	縁側・ベランダ	
-	6	2	-	-	-	-	-	-	9	-	-	窓	
-	5	7	-	-	-	-	-	-	5	-	-	居室	
-	-	-	-	-	-	-	-	1	2	8	-	その他	
-	-	-	-	-	-	-	-	-	4	1	7	不明	
-	12	5	-	-	-	-	-	-	43	19	6	計	
-	-	-	-	-	-	-	-	-	20	19	1	表出入口	
-	-	-	-	-	-	-	-	-	-	-	-	非常口	
-	1	-	-	-	-	-	-	-	10	-	3	その他の出入口	
-	4	-	-	-	-	-	-	-	4	-	-	縁側・ベランダ	
-	5	2	-	-	-	-	-	-	6	-	-	窓	
-	2	3	-	-	-	-	-	-	1	-	-	居室	
-	-	-	-	-	-	-	-	-	2	-	-	その他	
-	-	-	-	-	-	-	-	-	2	-	2	不明	
-	3	3	-	-	-	-	-	-	16	22	6	計	中高層住宅
-	-	-	-	-	-	-	-	-	13	20	3	表出入口	
-	-	-	-	-	-	-	-	-	-	-	-	非常口	
-	1	1	-	-	-	-	-	-	-	-	-	その他の出入口	
-	1	-	-	-	-	-	-	-	3	-	-	縁側・ベランダ	
-	1	2	-	-	-	-	-	-	-	-	-	窓	
-	-	-	-	-	-	-	-	-	-	-	-	居室	
-	-	-	-	-	-	-	-	-	-	-	-	その他	
-	-	-	-	-	-	-	-	-	-	1	-	その他	
-	-	-	-	-	-	-	-	-	-	1	3	不明	
-	5	-	-	-	-	-	-	-	35	23	4	計	その他の住宅
-	-	-	-	-	-	-	-	-	19	19	1	表出入口	
-	-	-	-	-	-	-	-	-	-	-	-	非常口	
-	-	-	-	-	-	-	-	-	1	-	1	その他の出入口	
-	5	-	-	-	-	-	-	-	5	1	1	縁側・ベランダ	
-	-	-	-	-	-	-	-	-	3	-	-	窓	
-	-	-	-	-	-	-	-	-	4	-	-	居室	
-	-	-	-	-	-	-	-	-	1	3	-	その他	
-	-	-	-	-	-	-	-	-	2	-	1	その他	
-	-	-	-	-	-	-	-	-	-	-	1	不明	
-	1	2	-	-	-	-	-	1	268	178	-	計	商店
-	-	-	-	-	-	-	-	1	259	172	-	表出入口	
-	-	-	-	-	-	-	-	-	-	-	-	非常口	
-	-	-	-	-	-	-	-	-	8	3	-	その他の出入口	
-	-	-	-	-	-	-	-	-	-	-	-	縁側・ベランダ	
-	-	-	-	-	-	-	-	-	-	-	-	窓	
-	1	2	-	-	-	-	-	-	-	-	-	居室	
-	-	-	-	-	-	-	-	-	-	-	-	その他	
-	-	-	-	-	-	-	-	-	1	3	-	その他	
-	-	-	-	-	-	-	-	-	-	-	-	不明	
-	1	-	-	-	-	-	-	-	38	12	2	計	生活環境営業
-	-	-	-	-	-	-	-	-	30	9	-	表出入口	
-	-	-	-	-	-	-	-	-	1	-	-	非常口	
-	-	-	-	-	-	-	-	-	7	2	1	その他の出入口	
-	-	-	-	-	-	-	-	-	-	-	-	縁側・ベランダ	
-	-	-	-	-	-	-	-	-	-	-	-	窓	
-	1	-	-	-	-	-	-	-	-	-	-	居室	
-	-	-	-	-	-	-	-	-	-	-	-	その他	
-	-	-	-	-	-	-	-	-	-	1	-	その他	
-	-	-	-	-	-	-	-	-	-	-	1	不明	
-	1	-	-	1	1	-	-	1	42	18	-	計	その他
-	-	-	-	-	-	-	-	-	40	17	-	表出入口	
-	-	-	-	-	-	-	-	-	-	-	-	非常口	
-	1	-	-	1	1	-	-	-	2	1	-	その他の出入口	
-	-	-	-	-	-	-	-	-	-	-	-	縁側・ベランダ	
-	-	-	-	-	-	-	-	-	-	-	-	窓	
-	-	-	-	-	-	-	-	-	-	-	-	居室	
-	-	-	-	-	-	-	-	-	-	-	-	その他	
-	-	-	-	-	-	-	-	1	-	-	-	その他	
-	-	-	-	-	-	-	-	-	-	-	-	不明	

注)1

注)2

18 侵入窃盗 発生場所別 侵入口・侵入手段別 認知件数

侵入手段		総数	施錠開け					格子破り	ドア錠破り				
			ピッキング	サムターン回し					合かぎ	その他	かぎ穴壊し	ドア錠こじ破り	その他
				破壊なし	ドリル穴開け	ドアスコープ外し	その他						
発生場所・侵入口													
総数	計	86,373	53	113	19	49	121	4,136	2,097	680	203	3,370	1,568
	表出入口	27,230	41	75	5	48	58	3,537	1,059	26	140	1,951	908
	非常口	626	-	2	1	-	2	34	23	9	9	100	39
	その他の出入口	14,973	5	16	9	-	43	534	561	54	43	1,153	502
	窓	9,976	2	10	2	-	7	2	125	12	1	39	26
	居室	10,995	1	5	-	-	3	-	107	40	3	45	16
	その他	15,296	2	5	2	1	6	-	167	499	3	50	52
	その他	2,428	2	-	-	-	1	16	46	40	4	31	22
不明	4,849	-	-	-	-	1	13	9	-	-	1	3	
一戸建住宅	計	35,902	8	40	-	1	33	593	566	350	53	710	242
	表出入口	6,132	2	15	-	1	2	514	135	3	36	363	79
	非常口	46	-	-	-	-	-	-	2	1	-	3	-
	その他の出入口	6,596	2	11	-	-	26	74	218	33	10	257	111
	窓	5,230	2	8	-	-	3	1	64	7	-	29	12
	居室	8,721	1	3	-	-	1	-	85	31	3	37	12
	その他	5,877	-	3	-	-	1	-	45	259	2	16	25
	その他	812	1	-	-	-	-	3	15	16	2	5	3
不明	2,488	-	-	-	-	-	1	2	-	-	-	-	
中高層住宅	計	3,979	15	9	2	44	7	614	101	15	2	50	20
	表出入口	2,024	15	8	1	44	5	612	75	1	2	43	18
	非常口	7	-	-	-	-	-	-	-	-	-	-	-
	その他の出入口	57	-	-	-	-	-	-	1	-	-	3	1
	窓	1,068	-	-	1	-	2	1	14	3	-	4	1
	居室	222	-	1	-	-	-	-	4	7	-	-	-
	その他	123	-	-	-	-	-	-	3	4	-	-	-
	その他	63	-	-	-	-	-	1	3	-	-	-	-
不明	415	-	-	-	-	-	-	1	-	-	-	-	
その他の住宅	計	11,114	19	22	2	3	20	709	246	23	16	94	73
	表出入口	3,641	19	19	1	3	15	698	162	-	15	64	36
	非常口	26	-	-	-	-	-	-	1	-	-	1	5
	その他の出入口	353	-	-	-	-	-	7	9	-	-	12	11
	窓	3,514	-	2	1	-	2	-	44	2	1	6	11
	居室	1,964	-	1	-	-	2	-	15	2	-	8	4
	その他	841	-	-	-	-	1	-	11	17	-	3	4
	その他	169	-	-	-	-	-	3	4	2	-	-	2
不明	606	-	-	-	-	-	1	-	-	-	-	-	
商店	計	6,439	-	9	6	-	9	312	128	61	25	606	201
	表出入口	2,599	-	9	-	-	7	194	62	1	17	277	80
	非常口	129	-	-	-	-	-	6	9	1	2	22	10
	その他の出入口	1,885	-	-	4	-	2	110	38	5	6	298	106
	窓	3	-	-	-	-	-	-	-	-	-	-	-
	居室	4	-	-	-	-	-	-	-	-	-	-	-
	その他	1,465	-	-	2	-	-	-	18	49	-	6	3
	その他	192	-	-	-	-	-	1	1	5	-	3	2
不明	162	-	-	-	-	-	1	-	-	-	-	-	
生活環境営業	計	7,205	3	8	6	-	20	677	231	97	31	750	242
	表出入口	3,006	2	4	2	-	9	492	125	4	18	399	111
	非常口	229	-	-	1	-	1	17	8	7	4	39	14
	その他の出入口	2,050	-	4	3	-	9	161	81	8	8	302	113
	窓	22	-	-	-	-	-	-	-	-	-	-	-
	居室	7	-	-	-	-	-	-	1	-	-	-	-
	その他	1,491	1	-	-	-	-	-	13	74	1	5	4
	その他	148	-	-	-	-	-	4	2	4	-	5	-
不明	252	-	-	-	-	1	3	1	-	-	-	-	
その他	計	21,734	8	25	3	1	32	1,231	825	134	76	1,160	790
	表出入口	9,828	3	20	1	-	20	1,027	500	17	52	805	584
	非常口	189	-	2	-	-	1	11	3	-	3	35	10
	その他の出入口	4,032	3	1	2	-	6	182	214	8	19	281	160
	窓	139	-	-	-	-	-	-	3	-	-	-	2
	居室	77	-	-	-	-	-	-	2	-	-	-	-
	その他	5,499	1	2	-	1	4	-	77	96	-	20	16
	その他	1,044	1	-	-	-	1	4	21	13	2	18	15
不明	926	-	-	-	-	-	7	5	-	-	1	3	

注1 「商店」の意義については、17表の脚注を参照

注2 「生活環境営業」の意義については、17表の脚注を参照

18 侵入窃盗 発生場所別 侵入口・侵入手段別 認知件数

ガラス破り			郵便受け壊し	戸板破り	戸外し	シャッター破り	シャッター錠破り	自動ドア破り	壁破り	無締り	その他	不明	侵入手段
焼切り	ガラスこじ破り	その他											
1,427	15,633	12,060	11	730	871	319	297	214	245	33,337	3,993	4,827	計
59	1,566	1,965	9	210	233	231	224	206	19	12,436	1,344	880	表出入口
4	86	68	1	17	5	1	1	-	1	179	30	14	非常口
148	1,829	1,676	-	454	151	50	45	8	27	6,165	1,183	317	その他の出入口
374	3,651	1,830	1	2	44	-	-	-	6	3,581	149	112	縁側・ベランダ
510	4,072	2,183	-	1	50	1	-	-	2	3,718	156	82	窓
299	4,188	4,062	-	22	335	3	2	-	14	4,908	525	151	居室
33	241	266	-	23	53	33	25	-	176	803	544	69	その他
-	-	10	-	1	-	-	-	-	-	1,547	62	3,202	不明
1,017	7,594	4,644	1	58	250	5	-	-	28	16,699	1,250	1,760	計
17	158	176	1	9	20	2	-	-	4	4,296	168	131	表出入口
1	9	9	-	-	-	-	-	-	-	10	8	3	非常口
119	827	590	-	45	32	2	-	-	3	3,618	532	86	その他の出入口
248	1,873	960	-	1	30	-	-	-	3	1,858	74	57	縁側・ベランダ
441	3,299	1,709	-	-	42	1	-	-	1	2,877	120	58	窓
166	1,326	1,108	-	2	120	-	-	-	2	2,525	219	58	居室
25	102	91	-	1	6	-	-	-	15	396	110	21	その他
-	-	1	-	-	-	-	-	-	-	1,119	19	1,346	不明
38	436	291	1	2	4	-	-	-	4	1,643	157	524	計
-	4	4	1	2	1	-	-	-	1	973	90	124	表出入口
-	2	1	-	-	-	-	-	-	-	4	-	-	非常口
-	5	4	-	-	-	-	-	-	-	32	8	3	その他の出入口
20	343	204	-	-	-	-	-	-	2	425	28	20	縁側・ベランダ
15	51	44	-	-	-	-	-	-	1	91	2	6	窓
3	23	21	-	-	3	-	-	-	-	55	8	3	居室
-	8	13	-	-	-	-	-	-	-	23	13	2	その他
-	-	-	-	-	-	-	-	-	-	40	8	366	不明
189	2,334	1,342	3	17	34	1	1	-	9	4,964	261	732	計
9	28	39	2	6	5	1	1	-	2	2,250	114	152	表出入口
-	5	2	-	-	-	-	-	-	-	12	-	-	非常口
7	40	43	-	8	1	-	-	-	-	185	14	16	その他の出入口
103	1,380	630	1	1	8	-	-	-	1	1,243	44	34	縁側・ベランダ
51	693	407	-	-	7	-	-	-	-	726	31	17	窓
18	161	205	-	1	12	-	-	-	1	369	22	16	居室
1	27	16	-	-	1	-	-	-	5	70	31	7	その他
-	-	-	-	1	-	-	-	-	-	109	5	490	不明
26	1,031	1,376	2	150	94	92	57	135	17	1,465	383	254	計
7	325	553	2	14	22	72	45	130	-	566	153	63	表出入口
-	17	11	-	6	2	-	-	-	-	33	6	4	非常口
4	251	269	-	127	20	15	9	5	3	452	119	42	その他の出入口
-	1	-	-	-	-	-	-	-	-	2	-	-	縁側・ベランダ
-	1	-	-	-	-	-	-	-	-	3	-	-	窓
12	420	500	-	1	44	1	1	-	-	349	45	14	居室
3	16	42	-	2	6	4	2	-	14	34	54	3	その他
-	-	1	-	-	-	-	-	-	-	26	6	128	不明
47	915	1,085	2	183	90	32	39	36	32	1,906	368	405	計
6	270	345	1	30	30	30	37	35	4	787	146	119	表出入口
-	20	23	1	4	2	-	-	-	1	72	11	4	非常口
10	260	284	-	144	13	1	1	1	7	460	124	56	その他の出入口
-	-	2	-	-	-	-	-	-	-	20	-	-	縁側・ベランダ
-	-	-	-	-	-	-	-	-	-	5	-	1	窓
30	352	414	-	2	42	1	1	-	2	487	51	11	居室
1	13	16	-	3	3	-	-	-	18	41	34	4	その他
-	-	1	-	-	-	-	-	-	-	34	2	210	不明
110	3,323	3,322	2	320	399	189	200	43	155	6,660	1,574	1,152	計
20	781	848	2	149	155	126	141	41	8	3,564	673	291	表出入口
3	33	22	-	7	1	1	1	-	-	48	5	3	非常口
8	446	486	-	130	85	32	35	2	14	1,418	386	114	その他の出入口
3	54	34	-	-	6	-	-	-	-	33	3	1	縁側・ベランダ
3	28	23	-	1	1	-	-	-	-	16	3	-	窓
70	1,906	1,814	-	16	114	1	-	-	9	1,123	180	49	居室
3	75	88	-	17	37	29	23	-	124	239	302	32	その他
-	-	7	-	-	-	-	-	-	-	219	22	662	不明

総数

一戸建住宅

中高層住宅

その他の住宅

商店

生活環境営業

その他

注)1

注)2

被害器物等 発生場所・損壊等の状況		総数	家屋及び建造物					車 両	
			計	塀・壁	ドア・扉	窓	その他	計	自動車
総数	計	112,927	30,359	4,019	10,449	9,528	6,363	67,060	57,643
	破								
	{ ガラス	27,276	14,566	-	4,866	9,100	600	11,936	11,741
	{ 鍵	3,061	1,681	-	1,483	19	179	1,191	726
	損								
	{ タイヤ	10,500	-	-	-	-	-	10,418	7,348
	{ 車両ボディ	32,902	-	-	-	-	-	32,879	30,743
	{ その他	27,374	9,297	1,749	2,975	322	4,251	7,472	4,478
	汚								
	{ スプレー式塗料	3,845	2,295	1,590	299	26	380	1,081	985
{ その他の塗料	1,689	741	386	186	7	162	686	637	
{ その他	1,642	586	145	182	13	246	491	392	
{ その他	4,638	1,193	149	458	41	545	906	593	
住宅	計	38,702	14,922	1,681	5,379	5,214	2,648	20,686	17,273
	破								
	{ ガラス	10,379	7,044	-	1,943	4,955	146	3,259	3,231
	{ 鍵	1,630	1,222	-	1,120	12	90	341	188
	損								
	{ タイヤ	3,968	-	-	-	-	-	3,928	2,633
	{ 車両ボディ	9,785	-	-	-	-	-	9,780	8,958
	{ その他	8,738	4,395	751	1,592	206	1,846	2,242	1,311
	汚								
	{ スプレー式塗料	1,314	858	606	136	11	105	399	367
{ その他の塗料	721	383	190	111	3	79	268	250	
{ その他	668	347	75	137	6	129	200	153	
注1) その他	1,499	673	59	340	21	253	269	182	
駐車(輪)場	計	34,656	785	164	128	74	419	32,460	28,757
	破								
	{ ガラス	6,243	115	-	30	71	14	6,099	6,051
	{ 鍵	709	27	-	20	1	6	656	438
	損								
	{ タイヤ	4,823	-	-	-	-	-	4,795	3,598
	{ 車両ボディ	16,146	-	-	-	-	-	16,138	15,317
	{ その他	4,873	446	52	56	2	336	3,380	2,169
	汚								
	{ スプレー式塗料	593	125	93	7	-	25	434	409
{ その他の塗料	352	22	9	4	-	9	310	292	
{ その他	251	8	2	1	-	5	213	186	
{ その他	666	42	8	10	-	24	435	297	
道路上	計	8,741	259	76	24	28	131	6,933	5,904
	破								
	{ ガラス	1,153	67	-	17	27	23	988	975
	{ 鍵	98	1	-	-	-	1	89	29
	損								
	{ タイヤ	828	-	-	-	-	-	823	512
	{ 車両ボディ	3,962	-	-	-	-	-	3,959	3,648
	{ その他	1,887	96	14	5	1	76	772	482
	汚								
	{ スプレー式塗料	312	75	57	1	-	17	127	123
{ その他の塗料	107	8	4	-	-	4	57	52	
{ その他	101	5	1	1	-	3	38	29	
{ その他	293	7	-	-	-	7	80	54	
商店	計	5,556	2,312	326	964	455	567	1,017	897
	破								
	{ ガラス	1,335	1,089	-	570	438	81	153	151
	{ 鍵	97	72	-	51	-	21	10	5
	損								
	{ タイヤ	117	-	-	-	-	-	116	77
	{ 車両ボディ	588	-	-	-	-	-	587	562
	{ その他	2,451	765	158	248	16	343	113	70
	汚								
	{ スプレー式塗料	259	218	105	57	-	56	17	16
{ その他の塗料	86	55	35	11	-	9	6	6	
{ その他	150	31	11	5	-	15	3	2	
注2) その他	473	82	17	22	1	42	12	8	
生活環境営業	計	5,820	3,149	372	1,615	558	604	697	623
	破								
	{ ガラス	1,957	1,665	-	1,025	536	104	117	117
	{ 鍵	143	125	-	109	1	15	9	7
	損								
	{ タイヤ	77	-	-	-	-	-	76	57
	{ 車両ボディ	388	-	-	-	-	-	388	367
	{ その他	2,663	1,088	271	399	12	406	70	42
	汚								
	{ スプレー式塗料	136	106	57	27	6	16	13	13
{ その他の塗料	57	36	14	14	-	8	8	7	
{ その他	84	42	10	10	1	21	7	7	
注3) その他	315	87	20	31	2	34	9	6	
その他	計	19,452	8,932	1,400	2,339	3,199	1,994	5,267	4,189
	破								
	{ ガラス	6,209	4,586	-	1,281	3,073	232	1,320	1,216
	{ 鍵	384	234	-	183	5	46	86	59
	損								
	{ タイヤ	687	-	-	-	-	-	680	471
	{ 車両ボディ	2,033	-	-	-	-	-	2,027	1,891
	{ その他	6,762	2,507	503	675	85	1,244	895	404
	汚								
	{ スプレー式塗料	1,231	913	672	71	9	161	91	57
{ その他の塗料	366	237	134	46	4	53	37	30	
{ その他	388	153	46	28	6	73	30	15	
{ その他	1,392	302	45	55	17	185	101	46	

注1 「住宅」とは、一戸建住宅、中高層住宅及びその他の住宅を発生場所とするものとした。

注2 「商店」の意義については、17表の脚注を参照

注3 「生活環境営業」の意義については、17表の脚注を参照

車 両			自動販売機	A T M	スタンド 式電光看 板	その他 の看板	動植物	その他	被害器物等	
オートバイ	自転車	その他							発生場所・損壊等の状況	
3,292	5,021	1,104	756	53	442	1,348	833	12,076	計	総 数
22	5	168	47	3	25	81	-	618	破	
286	154	25	12	1	-	-	1	175	鍵	
241	2,654	175	-	-	-	-	-	82	損	
1,295	757	84	-	-	-	-	-	23	車両ボディ	
1,249	1,215	530	580	42	400	954	483	8,146	その他	
40	22	34	15	-	1	115	3	335	汚	
21	21	7	6	-	-	83	5	168	損	
38	47	14	7	3	-	33	9	513	その他	
100	146	67	89	4	16	82	332	2,016	その他	
1,216	2,021	176	69	2	19	151	342	2,511	計	
6	-	22	3	-	2	2	-	69	破	
104	43	6	1	1	-	-	-	65	鍵	
96	1,135	64	-	-	-	-	-	40	損	
489	312	21	-	-	-	-	-	5	車両ボディ	
446	433	52	51	1	16	80	228	1,725	その他	
18	12	2	3	-	-	18	-	36	汚	
7	11	-	1	-	-	24	3	42	損	
19	26	2	-	-	-	11	3	107	その他	
31	49	7	10	-	1	16	108	422	その他	
1,391	2,055	257	112	2	11	93	18	1,175	計	駐 車 (輪) 場
13	3	32	3	-	-	-	-	26	破	
126	83	9	-	-	-	-	1	25	鍵	
94	1,030	73	-	-	-	-	-	28	損	
511	281	29	-	-	-	-	-	8	車両ボディ	
565	556	90	88	2	10	67	6	874	その他	
15	7	3	7	-	-	7	-	20	汚	
11	7	-	-	-	-	7	-	13	損	
14	12	1	1	-	-	3	1	25	その他	
42	76	20	13	-	1	9	10	156	その他	
431	528	70	135	-	174	271	47	922	計	
1	2	10	8	-	3	12	-	75	破	
40	19	1	2	-	-	-	-	6	鍵	
24	273	14	-	-	-	-	-	5	損	
201	94	16	-	-	-	-	-	3	車両ボディ	
140	122	28	105	-	165	195	25	529	その他	
1	3	-	1	-	-	23	-	86	汚	
3	2	-	2	-	-	21	-	19	損	
3	6	-	2	-	-	8	-	48	その他	
18	7	1	15	-	6	12	22	151	その他	
51	57	12	135	13	41	128	21	1,889	計	商 店
-	-	2	14	1	4	5	-	69	破	
3	2	-	4	-	-	-	-	11	鍵	
6	30	3	-	-	-	-	-	1	損	
19	6	-	-	-	-	-	-	1	車両ボディ	
21	16	6	95	9	35	102	11	1,321	その他	
1	-	-	2	-	1	9	-	12	汚	
-	-	-	3	-	-	3	-	19	損	
-	1	-	1	1	-	-	-	114	その他	
1	2	1	16	2	1	9	10	341	その他	
32	33	9	39	1	121	252	14	1,547	計	
-	-	-	6	-	8	8	-	153	破	
1	1	-	-	-	-	-	-	9	鍵	
5	13	1	-	-	-	-	-	1	損	
15	6	-	-	-	-	-	-	-	車両ボディ	
11	11	6	33	1	108	218	7	1,138	その他	
-	-	-	-	-	-	10	-	7	汚	
-	1	-	-	-	-	5	-	8	損	
-	-	-	-	-	-	2	1	32	その他	
-	1	2	-	-	5	9	6	199	その他	
171	327	580	266	35	76	453	391	4,032	計	そ の 他
2	-	102	13	2	8	54	-	226	破	
12	6	9	5	-	-	-	-	59	鍵	
16	173	20	-	-	-	-	-	7	損	
60	58	18	-	-	-	-	-	6	車両ボディ	
66	77	348	208	29	66	292	206	2,559	その他	
5	-	29	2	-	-	48	3	174	汚	
-	-	7	-	-	-	23	2	67	損	
2	2	11	3	2	9	9	4	187	その他	
8	11	36	35	2	2	27	176	747	その他	

20 罪種別 成人・少年事件別

注 解決事件を除く

罪種	共犯形態	総数							
		計	単独犯	2人組	3人組	4人組	5人組	6～9人組	10人以上の組
刑法犯総数(交通業過を除く)		346,183	301,014	28,975	10,559	2,675	862	1,391	707
凶悪犯		4,604	4,056	281	130	68	25	40	4
殺		864	825	21	6	3	2	5	2
殺	人	803	765	20	6	3	2	5	2
殺	人 児	17	17	-	-	-	-	-	-
殺	人 予 備	25	25	-	-	-	-	-	-
強	自 殺 関 与	19	18	1	-	-	-	-	-
強	盗 殺 人	1,898	1,475	201	106	63	19	34	-
強	盗 傷 人	22	18	3	1	-	-	-	-
強	盗 傷 人	643	422	107	58	35	6	15	-
強	盗 強 強 強	35	30	5	-	-	-	-	-
強	盗 ・ 準 強 盗	1,198	1,005	86	47	28	13	19	-
放	強 火 災	783	759	13	5	1	2	1	2
粗	強 暴 犯	1,059	997	46	13	1	2	-	-
粗	凶 器 準 備 集 合	49,644	45,002	3,611	610	249	91	67	14
粗	凶 器 準 備 集 合	6	-	1	-	-	-	3	2
傷	暴 行 害 致	25,101	23,490	1,488	72	30	12	7	2
傷	うち) 傷 害 致 死	19,558	17,457	1,523	338	140	54	41	5
脅	恐 迫 喝 犯	85	74	7	1	-	2	1	-
脅	恐 迫 喝 犯	3,097	2,923	122	33	12	4	2	1
窃	盗 犯	1,882	1,132	477	167	67	21	14	4
窃	盗 犯	217,269	185,682	20,912	8,154	1,594	322	600	5
侵	入 盗 犯	45,956	37,141	5,320	2,672	584	120	118	1
乘	り 物 盗 犯	20,613	14,448	3,711	2,100	234	61	59	-
非	侵 入 盗 犯	150,700	134,093	11,881	3,382	776	141	423	4
知	能 犯	20,473	15,221	2,336	954	549	272	497	644
詐	横 領 領	17,405	12,815	1,936	788	486	251	487	642
横	領 領	1,136	1,086	37	10	2	1	-	-
横	業 務 上 横 領	392	374	14	2	1	1	-	-
偽	造 造	744	712	23	8	1	-	-	-
偽	造 造	1,844	1,280	324	148	61	19	10	2
通	貨 偽 造	149	112	17	3	17	-	-	-
文	書 偽 造	1,509	1,048	268	122	44	16	9	2
支	払 用 カ ー ド 偽 造	117	59	32	22	-	3	1	-
有	価 証 券 偽 造	31	28	3	-	-	-	-	-
印	章 偽 造	38	33	4	1	-	-	-	-
汚	職 職	55	12	35	7	-	1	-	-
汚	うち) 賄 賂	42	2	34	6	-	-	-	-
あ	っ せ ん 利 得 処 罰 法	-	-	-	-	-	-	-	-
背	任 任	33	28	4	1	-	-	-	-
風	俗 犯	6,974	6,679	131	59	30	24	28	23
賭	博 博	225	95	18	28	21	20	22	21
賭	普 通 賭 博	57	32	1	8	3	3	4	6
賭	常 習 賭 博	125	44	13	18	14	14	15	7
賭	博 開 張 等	43	19	4	2	4	3	3	8
わ	い せ っ	6,749	6,584	113	31	9	4	6	2
わ	うち) 強 制 わいせっ	3,983	3,926	43	10	1	2	1	-
わ	うち) 公 然 わいせっ	1,768	1,722	26	14	1	1	2	2
そ	の 他 の 刑 法 犯	47,219	44,374	1,704	652	185	128	159	17
そ	うち) 占 有 離 脱 物 横 領	23,359	22,900	401	44	8	4	2	-
そ	うち) 公 務 執 行 妨 害	2,555	2,474	48	21	4	1	4	3
そ	うち) 住 居 侵 入	7,191	6,297	489	260	61	43	40	1
そ	うち) 逮 捕 監 禁	297	164	46	31	28	12	12	4
そ	うち) 略 取 誘 拐 ・ 人 身 売 買	171	145	13	7	2	1	2	1
そ	うち) 盗 品 等	1,468	1,367	66	28	2	2	3	-
そ	うち) 器 物 損 壊 等	9,074	8,410	381	163	50	42	28	-

共 犯 形 態 別 検 挙 件 数

成 人 事 件								共犯形態
計	単独犯	2人組	3人組	4人組	5人組	6～9人組	10人以上の組	
305,826	272,815	21,668	7,892	1,707	508	765	471	刑法犯総数(交通業過を除く)
4,108	3,771	197	70	24	14	28	4	凶 悪 犯
808	775	20	3	2	2	4	2	殺 人 人
751	719	19	3	2	2	4	2	殺 嬰 児 人 殺
16	16	-	-	-	-	-	-	殺 嬰 児 人 殺
23	23	-	-	-	-	-	-	殺 人 予 備
18	17	1	-	-	-	-	-	自 殺 関 与
1,596	1,357	130	54	22	9	24	-	強 盗 強 盗
21	17	3	1	-	-	-	-	強 盗 強 盗
486	374	60	31	12	4	5	-	強 盗 強 盗
34	29	5	-	-	-	-	-	強 盗 強 盗
1,055	937	62	22	10	5	19	-	強 盗 強 盗
721	704	10	3	-	2	-	2	放 火
983	935	37	10	-	1	-	-	強 盗
45,405	41,866	2,978	340	135	39	38	9	粗 暴 犯
3	-	-	-	-	-	2	1	凶 器 準 備 集
23,917	22,469	1,379	41	16	8	4	-	暴 行 害
17,228	15,770	1,166	182	68	17	22	3	傷 害 致
82	73	6	1	-	1	1	-	うち) 傷 害 致
2,886	2,736	106	28	11	2	2	1	脅 恐
1,371	891	327	89	40	12	8	4	脅 恐
192,399	169,597	15,277	6,240	976	153	152	4	窃 盗 犯
43,794	36,175	4,702	2,258	480	74	104	1	侵 入 盗
13,436	9,743	2,024	1,573	55	10	31	-	乗 り 物 盗
135,169	123,679	8,551	2,409	441	69	17	3	非 侵 入 盗
19,043	14,561	2,130	798	469	240	428	417	知 能 犯
16,164	12,305	1,744	643	420	219	418	415	詐 欺
1,116	1,068	36	9	2	1	-	-	横 領
374	358	13	1	1	1	-	-	横 領
742	710	23	8	1	-	-	-	業 務 上 横 領
1,675	1,148	311	138	47	19	10	2	偽 造
119	96	17	3	3	-	-	-	通 貨 偽 造
1,390	942	256	121	44	16	9	2	文 書 偽 造
107	58	32	13	-	3	1	-	支 払 用 カ ー ド 偽 造
31	28	3	-	-	-	-	-	有 価 証 券 偽 造
28	24	3	1	-	-	-	-	印 章 偽 造
55	12	35	7	-	1	-	-	汚 職
42	2	34	6	-	-	-	-	うち) 賄 賂
-	-	-	-	-	-	-	-	あ っ せ ん 利 得 処 罰 法
33	28	4	1	-	-	-	-	背 任 犯
6,231	5,967	114	49	28	23	28	22	風 俗 犯
223	95	18	26	21	20	22	21	賭 博
55	32	1	6	3	3	4	6	普 通 賭 博
125	44	13	18	14	14	15	7	常 習 賭 博
43	19	4	2	4	3	3	8	賭 博 開 張 等
6,008	5,872	96	23	7	3	6	1	わ い せ つ
3,488	3,454	30	2	-	1	1	-	うち) 強 制 わ い せ つ
1,654	1,613	22	14	1	1	2	1	うち) 公 然 わ い せ つ
38,640	37,053	972	395	75	39	91	15	そ の 他 の 刑 法 犯
17,730	17,674	54	1	1	-	-	-	うち) 占 有 離 脱 物 横 領
2,362	2,305	37	15	1	1	-	3	うち) 公 務 執 行 妨 害
6,228	5,689	346	169	17	4	3	-	うち) 住 居 侵 入
265	158	41	27	18	9	8	4	うち) 逮 捕 監 禁
160	140	12	4	1	-	2	1	うち) 略 取 誘 拐 ・ 人 身 売 買
823	755	43	21	1	2	1	-	うち) 盗 品 等
8,219	7,907	212	68	14	4	14	-	うち) 器 物 損 壊 等

20 罪 種 別 成 人 ・ 少 年 事 件 別

注 解決事件を除く

罪 種	共犯形態	少 年 事 件							
		計	単独犯	2人組	3人組	4人組	5人組	6～9人組	10人以上の組
刑法犯総数(交通業過を除く)		37,882	28,199	6,240	2,003	726	249	428	37
凶 悪 犯		419	285	60	38	27	4	5	-
殺 人		52	50	-	1	-	-	1	-
殺 嬰 児		48	46	-	1	-	-	1	-
殺 人 予 備 罪		1	1	-	-	-	-	-	-
殺 人 予 備 罪		2	2	-	-	-	-	-	-
強 盗 殺 人		1	1	-	-	-	-	-	-
強 盗 傷 人		238	118	53	34	25	4	4	-
強 盗 傷 人		1	1	-	-	-	-	-	-
強 盗 傷 人		123	48	38	20	12	1	4	-
強 盗 強 姦		1	1	-	-	-	-	-	-
強 盗 ・ 準 強 盗		113	68	15	14	13	3	-	-
放 火		59	55	2	1	1	-	-	-
強 姦		70	62	5	2	1	-	-	-
粗 暴 犯 集 合		4,018	3,136	522	218	81	39	19	3
凶 器 準 備		2	-	1	-	-	-	-	1
暴 行 害 死		1,151	1,021	88	26	10	3	3	-
傷 害 致 死		2,216	1,687	302	130	52	30	13	2
うち) 傷 害 致 死		3	1	1	-	-	1	-	-
脅 恐 犯		204	187	13	3	1	-	-	-
脅 恐 犯		445	241	118	59	18	6	3	-
窃 犯		23,307	16,085	4,831	1,459	489	121	321	1
侵 入 盗 犯		1,630	966	412	183	44	14	11	-
乗 り 物 盗 犯		7,052	4,705	1,613	491	170	49	24	-
非 侵 入 盗 犯		14,625	10,414	2,806	785	275	58	286	1
知 能 犯		960	660	131	63	42	11	22	31
詐 欺 領 受		798	510	119	63	42	11	22	31
横 領		19	18	1	-	-	-	-	-
横 領		17	16	1	-	-	-	-	-
横 領		2	2	-	-	-	-	-	-
偽 造		143	132	11	-	-	-	-	-
通 貨 偽 造		16	16	-	-	-	-	-	-
文 書 偽 造		116	106	10	-	-	-	-	-
支 払 用 カ ー ド 偽 造		1	1	-	-	-	-	-	-
有 価 証 券 偽 造		-	-	-	-	-	-	-	-
印 章 偽 造		10	9	1	-	-	-	-	-
汚 職		-	-	-	-	-	-	-	-
うち) 賄 賂		-	-	-	-	-	-	-	-
あ っ せ ん 利 得 処 罰 法 任 犯		-	-	-	-	-	-	-	-
風 俗 犯		737	712	14	10	1	-	-	-
賭 博		2	-	-	2	-	-	-	-
普 通 賭 博		2	-	-	2	-	-	-	-
常 習 賭 博		-	-	-	-	-	-	-	-
賭 博 開 張 等		-	-	-	-	-	-	-	-
わ い せ つ		735	712	14	8	1	-	-	-
うち) 強 制 わ い せ つ		493	472	12	8	1	-	-	-
うち) 公 然 わ い せ つ		111	109	2	-	-	-	-	-
そ の 他 の 刑 法 犯		8,441	7,321	682	215	86	74	61	2
うち) 占 有 離 脱 物 横 領		5,613	5,226	332	42	7	4	2	-
うち) 公 務 執 行 妨 害		190	169	10	5	2	-	4	-
うち) 住 居 侵 入		925	608	130	77	39	34	36	1
うち) 逮 捕 監 禁		14	6	2	1	4	1	-	-
うち) 略 取 誘 拐 ・ 人 身 売 買		6	5	1	-	-	-	-	-
うち) 盗 品 等		643	612	22	6	1	-	2	-
うち) 器 物 損 壊 等		811	503	157	79	28	32	12	-



共犯形態別 検挙件数 ( つづき )

成人・少年共犯事件							共犯形態
計	2人組	3人組	4人組	5人組	6～9人組	10人以上の組	
2,475	1,067	664	242	105	198	199	刑法犯総数(交通業過を除く)
77	24	22	17	7	7	-	凶 悪 犯
4	1	2	1	-	-	-	殺 人 人
4	1	2	1	-	-	-	殺 嬰 児 人
-	-	-	-	-	-	-	殺 人 予 備 人
-	-	-	-	-	-	-	殺 自 人 関 与 盗
64	18	18	16	6	6	-	強 盗 殺 人 人
-	-	-	-	-	-	-	強 盗 傷 人 人
34	9	7	11	1	6	-	強 盗 強 盗 強 盗
-	-	-	-	-	-	-	強 盗 準 強 盗
30	9	11	5	5	-	-	強 盗 ・ 準 強 盗
3	1	1	-	-	1	-	放 火 強 盗
6	4	1	-	1	-	-	放 火 強 盗
221	111	52	33	13	10	2	粗 暴 犯 合
1	-	-	-	-	1	-	凶 器 準 備 集
33	21	5	4	1	-	2	凶 暴 傷 害 行
114	55	26	20	7	6	-	傷 害 致 死 迫 喝
-	-	-	-	-	-	-	うち) 傷 害 致 死 迫 喝
7	3	2	-	2	-	-	脅 恐 犯
66	32	19	9	3	3	-	脅 恐 犯
1,563	804	455	129	48	127	-	窃 盗 犯 盗
532	206	231	60	32	3	-	侵 入 盗 犯
125	74	36	9	2	4	-	乗 非 り 物 入 盗
906	524	188	60	14	120	-	非 侵 入 盗 犯
470	75	93	38	21	47	196	知 能 犯
443	73	82	24	21	47	196	詐 欺 領 領
1	-	1	-	-	-	-	横 領 横 領
1	-	1	-	-	-	-	横 業 務 上 横 領
-	-	-	-	-	-	-	偽 造 造 造
26	2	10	14	-	-	-	偽 造 造 造
14	-	-	14	-	-	-	通 貨 偽 造 造
3	2	1	-	-	-	-	文 書 偽 造 造
9	-	9	-	-	-	-	支 払 用 カ ー ド 偽 造
-	-	-	-	-	-	-	有 価 証 券 偽 造
-	-	-	-	-	-	-	印 章 偽 造 造
-	-	-	-	-	-	-	汚 職 職 路 法 任
-	-	-	-	-	-	-	うち) 賄 っ せ ん 利 得 処 罰 法 任
-	-	-	-	-	-	-	あ っ せ ん 利 得 処 罰 法 任
6	3	-	1	1	-	1	風 俗 犯
-	-	-	-	-	-	-	賭 博 博 博
-	-	-	-	-	-	-	普 通 賭 博 博
-	-	-	-	-	-	-	常 習 賭 博 博
-	-	-	-	-	-	-	賭 博 開 張 等
6	3	-	1	1	-	1	わ い せ つ
2	1	-	-	1	-	-	うち) 強 制 わ い せ つ
3	2	-	-	-	-	1	うち) 公 然 わ い せ つ
138	50	42	24	15	7	-	そ の 他 の 刑 法 犯
16	15	1	-	-	-	-	うち) 占 有 離 脱 物 横 領
3	1	1	1	-	-	-	うち) 公 務 執 行 妨 害
38	13	14	5	5	1	-	うち) 住 居 侵 入
18	3	3	6	2	4	-	うち) 逮 捕 監 禁
5	-	3	1	1	-	-	うち) 略 取 誘 拐 ・ 人 身 売 買
2	1	1	-	-	-	-	うち) 盗 品 等
44	12	16	8	6	2	-	うち) 器 物 損 壊 等

21 窃盗手口別 成人・少年事件別

注 解決事件を除く

手口	共犯形態	総数							
		計	単独犯	2人組	3人組	4人組	5人組	6～9人組	10人以上の組
窃盗	総数	217,269	185,682	20,912	8,154	1,594	322	600	5
侵入	盗	45,956	37,141	5,320	2,672	584	120	118	1
	空き巣	16,143	13,569	1,694	622	215	38	5	-
	忍込み	7,478	6,165	787	491	33	2	-	-
	居空き	1,083	1,018	49	11	4	1	-	-
	ATM破り	2	1	1	-	-	-	-	-
	金庫破り	992	481	217	248	37	3	6	-
	旅館荒し	181	162	11	4	4	-	-	-
	官公署荒し	129	103	17	8	1	-	-	-
	学校荒し	582	480	61	29	7	-	5	-
	病院荒し	412	310	51	46	3	-	2	-
	給油所荒し	160	65	41	50	4	-	-	-
	事務所荒し	4,103	3,268	481	269	56	19	10	-
	出店荒し	6,655	4,766	1,036	663	101	9	80	-
	工場荒し	376	317	42	14	3	-	-	-
	更衣室荒し	545	528	11	5	1	-	-	-
	倉庫荒し	2,638	2,081	350	113	44	41	8	1
	その他	4,477	3,827	471	99	71	7	2	-
乗	り物盗	20,613	14,448	3,711	2,100	234	61	59	-
	自動車盗	6,312	2,777	1,878	1,538	69	17	33	-
	オートバイ盗	3,468	1,706	1,130	442	138	29	23	-
	自転車盗	10,833	9,965	703	120	27	15	3	-
非	侵入盗	150,700	134,093	11,881	3,382	776	141	423	4
	職権盗	122	73	17	28	4	-	-	-
	慶弔盗	10	10	-	-	-	-	-	-
	追出し盗	27	16	4	6	1	-	-	-
	買物盗	406	330	56	16	3	-	1	-
	訪問盗	408	389	14	1	4	-	-	-
	払出盗	1,304	1,142	111	32	7	3	7	2
	ATMねらい	13	13	-	-	-	-	-	-
	窓口ねらい	7	6	-	1	-	-	-	-
	途中ねらい	8	8	-	-	-	-	-	-
	室内ねらい	162	151	8	3	-	-	-	-
	客室ねらい	85	79	6	-	-	-	-	-
	病室ねらい	319	315	4	-	-	-	-	-
	ひったくり	2,384	1,924	392	59	5	3	1	-
	すり	1,114	1,042	56	9	6	1	-	-
	置き引き	7,306	7,047	234	22	1	2	-	-
	仮睡者ねらい	341	282	51	5	2	-	1	-
	車上ねらい	12,336	9,402	1,890	806	144	2	92	-
	部品ねらい	4,359	2,727	1,212	330	50	13	27	-
	脱衣場ねらい	347	329	10	6	1	1	-	-
	自動販売機ねらい	6,658	3,775	2,062	407	129	15	270	-
	色情ねらい	3,935	3,933	1	1	-	-	-	-
	工事場ねらい	1,579	1,019	410	109	26	14	1	-
	万引き	82,120	77,496	3,378	855	306	71	13	1
	職場ねらい	2,696	2,637	52	5	2	-	-	-
	同居ねらい	241	240	1	-	-	-	-	-
	さい銭ねらい	1,533	1,410	103	12	8	-	-	-
	その他	20,880	18,298	1,809	669	77	16	10	1

共 犯 形 態 別 検 挙 件 数

成 人 事 件								共犯形態 手口
計	単独犯	2人組	3人組	4人組	5人組	6～9人組	10人以上の組	
192,399	169,597	15,277	6,240	976	153	152	4	窃 盗 総 数
43,794	36,175	4,702	2,258	480	74	104	1	侵 入 盗
15,686	13,306	1,615	560	180	20	5	-	空 き 巢
7,100	5,960	715	400	25	-	-	-	忍 込 み
1,022	970	40	10	2	-	-	-	居 空 き
2	1	1	-	-	-	-	-	A T M 破 り
949	469	211	228	33	2	6	-	金 庫 破 り
160	157	2	1	-	-	-	-	旅 館 荒 し
121	100	15	6	-	-	-	-	官 公 署 荒 し
469	428	21	19	1	-	-	-	学 校 荒 し
381	301	40	37	2	-	1	-	病 院 荒 し
144	65	34	41	4	-	-	-	給 油 所 荒 し
3,963	3,230	422	245	49	9	8	-	事 務 所 荒 し
6,195	4,605	877	550	80	5	78	-	出 店 荒 し
364	311	37	14	2	-	-	-	工 場 荒 し
483	478	4	1	-	-	-	-	更 衣 室 荒 し
2,460	2,024	272	79	41	38	5	1	倉 庫 荒 し
4,295	3,770	396	67	61	-	1	-	そ の 他
13,436	9,743	2,024	1,573	55	10	31	-	乗 り 物 盗
6,006	2,669	1,761	1,487	51	8	30	-	自 動 車 盗
777	515	173	84	4	-	1	-	オ ー ト バ イ
6,653	6,559	90	2	-	2	-	-	自 転 車 盗
135,169	123,679	8,551	2,409	441	69	17	3	非 侵 入 盗
106	73	6	27	-	-	-	-	職 権 盗
10	10	-	-	-	-	-	-	慶 弔 盗
13	13	-	-	-	-	-	-	追 出 し 盗
356	310	34	9	2	-	1	-	買 物 盗
372	354	13	1	4	-	-	-	訪 問 盗
1,234	1,090	105	24	5	3	5	2	払 出 盗
12	12	-	-	-	-	-	-	A T M ね ら い
6	6	-	-	-	-	-	-	窓 口 ね ら い
8	8	-	-	-	-	-	-	途 中 ね ら い
148	141	5	2	-	-	-	-	室 内 ね ら い
81	76	5	-	-	-	-	-	客 室 ね ら い
318	314	4	-	-	-	-	-	病 室 ね ら い
2,003	1,796	173	32	-	1	1	-	ひ っ た く り
1,041	992	37	6	5	1	-	-	す くり
6,758	6,634	121	3	-	-	-	-	置 引 き
310	265	40	4	-	-	1	-	仮 睡 者 ね ら い
11,649	9,157	1,663	765	64	-	-	-	車 上 ね ら い
3,762	2,405	1,042	260	40	7	8	-	部 品 ね ら い
317	310	6	1	-	-	-	-	脱 衣 場 ね ら い
5,527	3,598	1,677	204	48	-	-	-	自 動 販 売 機 ね ら い
3,820	3,819	1	-	-	-	-	-	色 情 ね ら い
1,537	1,015	390	99	22	11	-	-	工 事 場 ね ら い
72,004	69,717	1,638	407	205	37	-	-	万 引 き
2,341	2,298	39	2	2	-	-	-	職 場 ね ら い
210	210	-	-	-	-	-	-	同 居 ね ら い
1,439	1,364	72	3	-	-	-	-	同 さい ね ら い
19,787	17,692	1,480	560	44	9	1	1	そ の 他

21 窃盗手口別 成人・少年事件別

注 解決事件を除く

手口	共犯形態	少年事件							
		計	単独犯	2人組	3人組	4人組	5人組	6～9人組	10人以上の組
窃盗総数		23,307	16,085	4,831	1,459	489	121	321	1
侵入盗		1,630	966	412	183	44	14	11	-
空き巣		320	263	34	17	5	1	-	-
忍込み		279	205	62	8	3	1	-	-
居空き		55	48	5	1	1	-	-	-
ATM破り		-	-	-	-	-	-	-	-
金庫破り		28	12	5	8	3	-	-	-
旅館荒し		14	5	9	-	-	-	-	-
官公署荒し		5	3	-	1	1	-	-	-
学校荒し		105	52	34	9	5	-	5	-
病院荒し		20	9	6	5	-	-	-	-
給油所荒し		12	-	6	6	-	-	-	-
事務所荒し		95	38	39	15	1	1	1	-
出店荒し		334	161	89	63	16	4	1	-
工場荒し		9	6	2	-	1	-	-	-
更衣室荒し		61	50	6	4	1	-	-	-
倉庫荒し		138	57	54	19	2	3	3	-
その他		155	57	61	27	5	4	1	-
乗り物盗		7,052	4,705	1,613	491	170	49	24	-
自動車盗		251	108	86	32	17	7	1	-
オートバイ盗		2,644	1,191	929	347	128	29	20	-
自転車盗		4,157	3,406	598	112	25	13	3	-
非侵入盗		14,625	10,414	2,806	785	275	58	286	1
職権盗		-	-	-	-	-	-	-	-
慶弔盗		-	-	-	-	-	-	-	-
追出し盗		9	3	-	6	-	-	-	-
買物盗		48	20	20	7	1	-	-	-
訪問盗		36	35	1	-	-	-	-	-
払出盗		63	52	5	3	1	-	2	-
ATMねらい		1	1	-	-	-	-	-	-
窓口ねらい		1	-	-	1	-	-	-	-
途中ねらい		-	-	-	-	-	-	-	-
室内ねらい		14	10	3	1	-	-	-	-
客室ねらい		3	3	-	-	-	-	-	-
病室ねらい		1	1	-	-	-	-	-	-
ひったくり		318	128	161	22	5	2	-	-
すり取り		71	50	17	3	1	-	-	-
置き引き		531	413	99	16	1	2	-	-
仮睡者ねらい		29	17	10	-	2	-	-	-
車上ねらい		477	245	141	27	64	-	-	-
部品ねらい		545	322	157	54	6	6	-	-
脱衣場ねらい		29	19	4	4	1	1	-	-
自動販売機ねらい		1,015	177	316	168	70	15	269	-
色情ねらい		115	114	-	1	-	-	-	-
工事場ねらい		19	4	10	5	-	-	-	-
万引き		9,892	7,779	1,596	383	93	28	12	1
職場ねらい		350	339	10	1	-	-	-	-
同居ねらい		31	30	1	-	-	-	-	-
さい銭ねらい		78	46	22	8	2	-	-	-
その他の		949	606	233	75	28	4	3	-

共犯形態別 検挙件数 ( つづき )

成人・少年共犯事件							共犯形態 手口
計	2人組	3人組	4人組	5人組	6～9人組	10人以上の組	
1,563	804	455	129	48	127	-	窃盗総数
532	206	231	60	32	3	-	侵入盗
137	45	45	30	17	-	-	空き巣
99	10	83	5	1	-	-	忍込み
6	4	-	1	1	-	-	居空き
-	-	-	-	-	-	-	A T M 破り
15	1	12	1	1	-	-	金庫破り
7	-	3	4	-	-	-	旅館荒し
3	2	1	-	-	-	-	官公署荒し
8	6	1	1	-	-	-	学校荒し
11	5	4	1	-	1	-	病院荒し
4	1	3	-	-	-	-	給油所荒し
45	20	9	6	9	1	-	事務所荒し
126	70	50	5	-	1	-	店場荒し
3	3	-	-	-	-	-	工場荒し
1	1	-	-	-	-	-	更衣室荒し
40	24	15	1	-	-	-	倉庫荒し
27	14	5	5	3	-	-	その他
125	74	36	9	2	4	-	乗り物盗
55	31	19	1	2	2	-	自動車盗
47	28	11	6	-	2	-	オートバイ盗
23	15	6	2	-	-	-	自転車盗
906	524	188	60	14	120	-	非侵入盗
16	11	1	4	-	-	-	職権盗
-	-	-	-	-	-	-	慶弔盗
5	4	-	1	-	-	-	追出し盗
2	2	-	-	-	-	-	買物盗
-	-	-	-	-	-	-	訪問盗
7	1	5	1	-	-	-	払出盗
-	-	-	-	-	-	-	A T M ねらい
-	-	-	-	-	-	-	窓口ねらい
-	-	-	-	-	-	-	途中ねらい
-	-	-	-	-	-	-	室内ねらい
1	1	-	-	-	-	-	客室ねらい
-	-	-	-	-	-	-	病室ねらい
63	58	5	-	-	-	-	ひすたくり
2	2	-	-	-	-	-	すき
17	14	3	-	-	-	-	置引
2	1	1	-	-	-	-	仮睡者ねらい
210	86	14	16	2	92	-	車上ねらい
52	13	16	4	-	19	-	部品ねらい
1	-	1	-	-	-	-	脱衣場ねらい
116	69	35	11	-	1	-	自動販売機ねらい
-	-	-	-	-	-	-	色情ねらい
23	10	5	4	3	1	-	工事場ねらい
224	144	65	8	6	1	-	万引
5	3	2	-	-	-	-	職場ねらい
-	-	-	-	-	-	-	同居ねらい
16	9	1	6	-	-	-	さいねらい
144	96	34	5	3	6	-	さいねらい他

22 罪種別 主たる被疑者の犯行時の

注 解決事件を除く

罪種	犯行時の年齢	総数	20歳未満						
			計	14歳	15歳	16歳	17歳	18歳	19歳
刑法犯総数(交通業過を除く)		346,183	40,447	6,484	7,131	8,034	6,727	5,813	6,258
凶悪犯		4,604	480	40	45	80	83	101	131
殺		864	58	2	5	13	12	13	13
殺	人	803	53	2	5	11	10	13	12
殺	嬰	17	2	-	-	-	1	-	1
殺	人	25	2	-	-	1	1	-	-
強	自	19	1	-	-	1	-	-	-
強	強	1,898	276	16	25	43	49	66	77
強	強	22	1	-	-	-	1	-	-
強	強	643	140	9	15	30	25	25	36
強	強	35	2	-	1	-	-	-	1
強	強	1,198	133	7	9	13	23	41	40
放		783	63	12	10	13	7	6	15
強		1,059	83	10	5	11	15	16	26
粗		49,644	4,195	796	713	664	664	657	701
凶	器	6	2	-	-	1	-	1	-
暴	傷	25,101	1,192	238	198	161	181	191	223
傷	うち) 傷	19,558	2,311	483	408	367	358	342	353
脅	うち) 害	85	3	-	-	1	-	-	2
恐	致	3,097	215	23	28	26	44	46	48
窃		1,882	475	52	79	109	81	77	77
窃	盗	217,269	24,954	4,252	4,712	5,319	4,095	3,242	3,334
侵	入	45,956	1,974	196	169	186	423	457	543
乘	り	20,613	7,355	1,370	1,723	1,710	1,044	773	735
非	物	150,700	15,625	2,686	2,820	3,423	2,628	2,012	2,056
知	入	20,473	1,311	37	55	196	370	291	362
詐	能	17,405	1,121	32	42	174	307	254	312
横		1,136	23	-	4	4	5	3	7
横		392	21	-	4	4	5	3	5
偽	上	744	2	-	-	-	-	-	2
偽	領	1,844	167	5	9	18	58	34	43
通	造	149	30	1	-	-	12	3	14
文	造	1,509	126	4	8	17	40	29	28
支	偽	117	1	-	-	-	-	1	-
有	造	31	-	-	-	-	-	-	-
印	造	38	10	-	1	1	6	1	1
汚	職	55	-	-	-	-	-	-	-
あ	う	42	-	-	-	-	-	-	-
背	つ	-	-	-	-	-	-	-	-
風	せ	33	-	-	-	-	-	-	-
賭	俗	6,974	827	114	114	139	122	150	188
賭		225	2	-	-	1	-	1	-
普	博	57	2	-	-	1	-	1	-
常	博	125	-	-	-	-	-	-	-
賭	博	43	-	-	-	-	-	-	-
わ	開	6,749	825	114	114	138	122	149	188
う	張	3,983	571	83	77	76	82	110	143
う	つ	1,768	115	15	17	33	11	15	24
そ	わ	47,219	8,680	1,245	1,492	1,636	1,393	1,372	1,542
う	い	23,359	5,723	735	926	1,066	945	942	1,109
う	せ	2,555	195	13	16	30	62	35	39
う	つ	7,191	966	150	159	153	139	214	151
う	つ	297	19	-	1	-	1	8	9
う	つ	171	8	1	1	-	1	1	4
う	つ	1,468	662	109	161	171	101	56	64
う	つ	9,074	850	203	182	146	108	82	129

年 齡 別 検 挙 件 数 ( 総 数 表 )

計	20歳以上								犯行時の年齢	罪 種
	20～24歳	25～29歳	30～39歳	40～49歳	50～59歳	60～64歳	65～69歳	70歳以上		
305,736	34,926	31,644	62,558	61,209	42,190	19,467	18,449	35,293	刑法犯総数(交通業過を除く)	
4,124	622	556	1,016	834	463	207	191	235	凶 悪 犯	
806	54	67	191	181	97	53	57	106	殺 人	
750	50	62	179	164	89	51	53	102	殺 人	
15	3	4	7	1	-	-	-	-	殺 嬰 児	
23	1	1	4	9	4	-	3	1	殺 人 予 備	
18	-	-	1	7	4	2	1	3	強 自 殺 関 与	
1,622	306	217	387	318	178	80	74	62	強 盗 人	
21	1	6	6	1	4	2	-	1	強 盗 傷 人	
503	116	78	122	85	38	22	20	22	強 盗 強 傷 人	
33	6	3	17	6	-	1	-	-	強 盗 強 強 人	
1,065	183	130	242	226	136	55	54	39	強 盗 準 強 盗 人	
720	79	100	144	155	104	50	37	51	放 強 火 災	
976	183	172	294	180	84	24	23	16	放 強 火 災	
45,449	4,431	4,306	10,351	11,191	6,545	2,742	2,754	3,129	粗 暴 犯	
4	2	-	-	2	-	-	-	-	凶 器 準 備 集 合	
23,909	1,981	2,001	4,958	5,896	3,671	1,640	1,692	2,070	凶 暴 行 害	
17,247	1,968	1,907	4,493	4,240	2,222	839	807	771	暴 傷 害 致 死	
82	7	5	22	19	15	3	4	7	うち)傷 害 致 死	
2,882	248	242	584	700	454	200	200	254	脅 恐 喝	
1,407	232	156	316	353	198	63	55	34	脅 恐 喝	
192,315	20,261	19,499	37,489	36,483	26,393	12,729	12,079	27,382	窃 盗 犯	
43,982	4,972	5,486	11,155	9,659	7,714	2,497	1,277	1,222	窃 盗 入 犯	
13,258	2,531	2,202	3,802	2,384	997	417	346	579	侵 乘 り 物 入 盗	
135,075	12,758	11,811	22,532	24,440	17,682	9,815	10,456	25,581	非 侵 入 盗	
19,162	2,642	2,159	4,596	4,373	3,074	936	676	706	知 能 犯	
16,284	2,396	1,888	3,917	3,654	2,520	760	556	593	詐 欺 犯	
1,113	72	93	238	280	242	83	56	49	横 領	
371	46	36	80	81	60	26	19	23	横 領	
742	26	57	158	199	182	57	37	26	横 領	
1,677	172	172	433	414	277	83	63	63	偽 造	
119	17	6	70	21	4	-	-	1	偽 造	
1,383	131	132	322	348	264	79	59	48	偽 造	
116	18	27	25	40	6	-	-	-	偽 造	
31	-	-	10	1	3	3	3	11	偽 造	
28	6	7	6	4	-	1	1	3	偽 造	
55	1	4	4	19	22	4	-	1	偽 造	
42	-	3	3	16	19	2	-	1	偽 造	
-	-	-	-	-	-	-	-	-	偽 造	
33	1	2	4	6	13	6	1	-	偽 造	
6,147	824	910	1,669	1,308	744	254	210	228	風 俗 犯	
223	4	18	59	67	54	10	7	4	賭 博	
55	3	9	10	18	8	5	2	-	賭 博	
125	1	6	34	36	40	2	3	3	賭 博	
43	-	3	15	13	6	3	2	1	賭 博	
5,924	820	892	1,610	1,241	690	244	203	224	わ い せ つ	
3,412	564	571	1,015	570	333	108	119	132	うち)強 制 わ い せ つ	
1,653	159	229	370	397	242	108	69	79	うち)公 然 わ い せ つ	
38,539	6,146	4,214	7,437	7,020	4,971	2,599	2,539	3,613	そ の 他 の 刑 法 犯	
17,636	4,012	1,998	2,586	2,244	1,947	1,267	1,314	2,268	うち)占 有 離 脱 物 横 領	
2,360	203	262	570	618	319	125	151	112	うち)公 務 執 行 妨 害	
6,225	756	816	1,474	1,364	930	364	280	241	うち)住 居 侵 入	
278	55	40	85	62	21	6	5	4	うち)逮 捕 監 禁	
163	26	19	50	44	10	3	7	4	うち)略 取 誘 拐 ・ 人 身 売 買	
806	163	72	125	119	86	73	80	88	うち)盗 品 等	
8,224	692	790	1,907	1,898	1,224	542	503	668	うち)器 物 損 壊 等	

22 罪種別 主たる被疑者の犯行時の

注 解決事件を除く

罪種	犯行時の年齢	総数	20歳未満						
			計	14歳	15歳	16歳	17歳	18歳	19歳
刑法犯総数(交通業過を除く)		52,066	4,407	833	795	926	693	570	590
凶悪犯		486	21	1	3	3	4	1	9
殺		215	7	-	-	3	1	-	3
殺	人	193	5	-	-	3	-	-	2
殺	嬰	15	2	-	-	-	1	-	1
殺	人	2	-	-	-	-	-	-	-
殺	予	5	-	-	-	-	-	-	-
強	自	119	7	-	1	-	2	1	3
強	盗	2	-	-	-	-	-	-	-
強	盗	42	1	-	-	-	-	-	1
強	盗	-	-	-	-	-	-	-	-
強	盗	75	6	-	1	-	2	1	2
放	火	151	7	1	2	-	1	-	3
放	火	1	-	-	-	-	-	-	-
粗	暴	3,330	287	69	55	50	44	36	33
粗	器	-	-	-	-	-	-	-	-
粗	暴	1,785	98	20	21	11	19	16	11
粗	傷	1,281	165	47	29	34	20	20	15
粗	うち)傷	7	-	-	-	-	-	-	-
脅	恐	214	14	2	2	1	3	-	6
脅	恐	50	10	-	3	4	2	-	1
窃	盗	41,434	3,233	620	617	686	504	407	399
窃	入	1,165	56	5	7	5	6	12	21
窃	り	1,007	480	138	113	109	49	41	30
窃	非	39,262	2,697	477	497	572	449	354	348
知	能	2,669	165	12	7	48	40	14	44
知	能	2,162	121	11	5	44	14	11	36
横		185	2	-	-	1	1	-	-
横	務	57	2	-	-	1	1	-	-
横	上	128	-	-	-	-	-	-	-
偽		319	42	1	2	3	25	3	8
偽	通	16	11	-	-	-	11	-	-
偽	文	290	26	1	2	2	12	2	7
偽	支	2	-	-	-	-	-	-	-
偽	有	3	-	-	-	-	-	-	-
偽	印	8	5	-	-	1	2	1	1
汚		2	-	-	-	-	-	-	-
汚	うち)賄	1	-	-	-	-	-	-	-
あ	っ	-	-	-	-	-	-	-	-
あ	せ	-	-	-	-	-	-	-	-
風	俗	118	31	7	-	5	6	5	8
賭		22	-	-	-	-	-	-	-
賭	普	10	-	-	-	-	-	-	-
賭	常	10	-	-	-	-	-	-	-
賭	博	2	-	-	-	-	-	-	-
わ	い	96	31	7	-	5	6	5	8
わ	うち)強	8	2	-	-	-	1	1	-
わ	うち)公	24	2	-	-	-	-	-	2
そ	の	4,029	670	124	113	134	95	107	97
そ	うち)占	2,115	471	84	78	95	77	70	67
そ	うち)公	154	11	-	1	4	1	3	2
そ	うち)住	257	36	7	4	6	5	8	6
そ	うち)逮	14	2	-	-	-	-	2	-
そ	うち)略	11	2	-	-	-	-	1	1
そ	うち)盗	151	58	11	19	11	3	5	9
そ	うち)器	794	46	17	7	9	1	9	3





23 窃盗手口別主たる被疑者の

注 解決事件を除く

手口	犯行時の年齢	総数	20歳未満						
			計	14歳	15歳	16歳	17歳	18歳	19歳
窃盗総数		217,269	24,954	4,252	4,712	5,319	4,095	3,242	3,334
侵入盗		45,956	1,974	196	169	186	423	457	543
空き巣		16,143	390	45	50	48	64	75	108
忍込み		7,478	324	15	10	17	119	89	74
居空き		1,083	70	13	6	11	8	11	21
ATM破り		2	-	-	-	-	-	-	-
金庫破り		992	35	4	-	1	8	8	14
旅館荒らし		181	14	-	2	-	-	10	2
官公署荒らし		129	6	3	1	-	-	-	2
学校荒らし		582	120	18	23	12	25	21	21
病院荒らし		412	28	3	-	-	5	4	16
給油所荒らし		160	17	-	1	1	2	8	5
事務所荒らし		4,103	148	10	7	7	26	33	65
出店荒らし		6,655	410	62	36	39	88	86	99
工場荒らし		376	11	2	-	2	2	3	2
更衣室荒らし		545	72	1	5	15	5	19	27
倉庫荒らし		2,638	154	6	5	12	32	62	37
その他		4,477	175	14	23	21	39	28	50
乗り物盗		20,613	7,355	1,370	1,723	1,710	1,044	773	735
自動車盗		6,312	345	16	34	75	58	75	87
オートバイ盗		3,468	2,769	567	771	712	408	199	112
自転車盗		10,833	4,241	787	918	923	578	499	536
非侵入盗		150,700	15,625	2,686	2,820	3,423	2,628	2,012	2,056
職権盗		122	1	-	-	-	-	-	1
慶弔盗		10	-	-	-	-	-	-	-
追出し盗		27	10	2	-	-	1	5	2
買物盗		406	49	6	9	17	8	5	4
訪問盗		408	40	5	1	6	7	8	13
払出盗		1,304	72	-	4	6	17	18	27
ATMねらい		13	1	-	-	-	-	-	1
窓口ねらい		7	1	-	-	-	1	-	-
途中ねらい		8	-	-	-	-	-	-	-
室内ねらい		162	16	3	1	1	4	7	-
客室ねらい		85	3	-	-	1	1	-	1
病室ねらい		319	1	-	-	-	1	-	-
ひったくり		2,384	401	19	15	57	132	87	91
すり		1,114	75	8	8	13	6	23	17
置引き		7,306	553	90	59	103	76	112	113
仮睡者ねらい		341	31	2	3	11	4	1	10
車上ねらい		12,336	825	52	57	107	170	242	197
部品ねらい		4,359	590	45	94	158	122	103	68
脱衣場ねらい		347	30	6	9	4	2	4	5
自動販売機ねらい		6,658	1,184	126	174	284	289	129	182
色情ねらい		3,935	121	35	17	10	29	19	11
工事場ねらい		1,579	37	2	-	-	1	6	28
万引き		82,120	10,053	2,108	2,170	2,385	1,510	1,004	876
職場ねらい		2,696	364	5	20	74	78	67	120
同居ねらい		241	33	4	-	1	7	10	11
さい銭ねらい		1,533	84	7	11	18	30	10	8
その他		20,880	1,050	161	168	167	132	152	270

犯行時の年齢別 検挙件数 (総数表)

計	20歳以上								犯行時の年齢 手口
	20～24歳	25～29歳	30～39歳	40～49歳	50～59歳	60～64歳	65～69歳	70歳以上	
192,315	20,261	19,499	37,489	36,483	26,393	12,729	12,079	27,382	窃盗総数
43,982	4,972	5,486	11,155	9,659	7,714	2,497	1,277	1,222	侵入盗
15,753	1,498	1,882	4,293	3,202	2,694	1,149	543	492	空き巣
7,154	933	1,099	1,640	1,193	1,850	224	95	120	忍込み
1,013	128	121	259	187	157	76	43	42	居室空き
2	-	-	1	1	-	-	-	-	A T M 破り
957	104	152	285	268	127	10	10	1	金庫破り
167	25	13	38	58	22	1	2	8	旅館荒し
123	17	19	17	50	9	4	3	4	官公署荒し
462	82	99	139	81	42	17	1	1	学校荒し
384	54	32	73	92	51	64	7	11	病院荒し
143	22	79	19	10	7	5	-	1	給油所荒し
3,955	473	408	1,109	1,065	647	132	45	76	事務所荒し
6,245	767	870	1,671	1,601	772	274	203	87	出店荒し
365	25	52	92	104	71	9	8	4	工場荒し
473	94	71	93	143	47	13	4	8	更衣室荒し
2,484	348	268	689	491	368	124	114	82	倉庫荒し
4,302	402	321	737	1,113	850	395	199	285	その他
13,258	2,531	2,202	3,802	2,384	997	417	346	579	乗り物盗
5,967	480	1,082	2,428	1,375	421	74	67	40	自動車盗
699	183	105	258	88	47	6	6	6	オートバイ盗
6,592	1,868	1,015	1,116	921	529	337	273	533	自転車盗
135,075	12,758	11,811	22,532	24,440	17,682	9,815	10,456	25,581	非侵入盗
121	34	6	59	18	2	-	1	1	職権盗
10	-	-	-	-	10	-	-	-	慶弔盗
17	2	1	12	1	1	-	-	-	追出し盗
357	53	41	82	80	77	8	5	11	買物盗
368	79	65	86	68	25	8	6	31	訪問盗
1,232	256	172	315	296	113	32	28	20	払出盗
12	-	1	5	1	2	1	1	1	A T M ねらい
6	-	-	2	1	2	-	-	1	窓口ねらい
8	2	-	2	4	-	-	-	-	途中ねらい
146	35	15	38	33	10	7	5	3	室内ねらい
82	12	15	24	13	8	3	3	4	客室ねらい
318	6	25	44	73	25	102	42	1	病室ねらい
1,983	433	424	568	477	52	15	9	5	ひったくり
1,039	169	172	227	125	131	98	52	65	すり
6,753	662	663	1,251	1,363	973	565	568	708	置引き
310	27	29	85	69	53	4	40	3	仮睡者ねらい
11,511	960	1,857	2,886	3,089	1,131	766	500	322	車上ねらい
3,769	395	691	1,160	889	395	97	94	48	部品ねらい
317	38	27	55	98	31	10	43	15	脱衣場ねらい
5,474	1,623	184	844	1,324	966	379	57	97	自動販売機ねらい
3,814	186	611	1,156	785	696	146	92	142	色情ねらい
1,542	148	164	470	512	133	22	47	46	工事場ねらい
72,067	4,942	4,331	8,367	10,559	9,752	5,649	7,252	21,215	万引き
2,332	602	377	613	448	185	62	32	13	職場ねらい
208	54	52	59	29	8	3	2	1	同居ねらい
1,449	151	118	184	300	289	185	67	155	さい銭ねらい
19,830	1,889	1,770	3,938	3,785	2,612	1,653	1,510	2,673	その他

23 窃盗手口別主たる被疑者の

注 解決事件を除く

手口	犯行時の年齢	総数	20歳未満						
			計	14歳	15歳	16歳	17歳	18歳	19歳
窃盗総数		41,434	3,233	620	617	686	504	407	399
侵入盗		1,165	56	5	7	5	6	12	21
空き巣		395	12	4	-	-	3	2	3
忍込み		41	2	-	-	-	-	-	2
居室空破		134	4	-	2	-	-	-	2
ATM破り		-	-	-	-	-	-	-	-
金庫破り		16	1	-	-	-	1	-	-
旅館荒し		9	-	-	-	-	-	-	-
官公署荒し		1	-	-	-	-	-	-	-
学校荒し		11	5	-	2	1	-	2	-
病院荒し		25	1	-	-	-	-	-	1
給油所荒し		-	-	-	-	-	-	-	-
事務所荒し		79	1	-	-	-	-	1	-
出店荒し		89	5	-	1	-	1	-	3
工場荒し		1	-	-	-	-	-	-	-
更衣室荒し		139	20	-	1	3	-	6	10
倉庫荒し		83	1	-	-	-	1	-	-
その他		142	4	1	1	1	-	1	-
乗り物盗		1,007	480	138	113	109	49	41	30
自動車盗		110	5	1	1	1	-	1	1
オートバイ盗		56	55	18	12	17	4	2	2
自転車盗		841	420	119	100	91	45	38	27
非侵入盗		39,262	2,697	477	497	572	449	354	348
職権盗		1	1	-	-	-	-	-	1
慶弔盗		-	-	-	-	-	-	-	-
追出し盗		3	1	1	-	-	-	-	-
買物盗		76	2	-	-	-	-	1	1
訪問盗		108	9	1	1	2	1	2	2
払出盗		192	12	-	1	1	4	5	1
ATMねらい		4	-	-	-	-	-	-	-
窓口ねらい		3	-	-	-	-	-	-	-
途中ねらい		-	-	-	-	-	-	-	-
室内ねらい		7	1	-	-	-	-	1	-
客室ねらい		24	1	-	-	-	1	-	-
病室ねらい		60	-	-	-	-	-	-	-
ひったくり		23	5	1	3	-	1	-	-
すり		252	11	3	2	1	-	1	4
置き引き		1,508	49	7	3	11	4	11	13
仮睡者ねらい		10	-	-	-	-	-	-	-
車上ねらい		305	5	-	1	3	-	-	1
部品ねらい		29	5	2	-	-	1	-	2
脱衣場ねらい		47	3	-	1	-	-	-	2
自動販売機ねらい		30	5	2	-	1	2	-	-
色情ねらい		5	-	-	-	-	-	-	-
工事場ねらい		12	1	-	-	-	-	1	-
万引き		32,475	2,373	445	461	520	389	285	273
職場ねらい		965	126	1	6	24	35	31	29
同居ねらい		35	3	-	-	-	1	-	2
さい銭ねらい		40	-	-	-	-	-	-	-
その他		3,048	84	14	18	9	10	16	17

犯行時の年齢別 検挙件数 (女表)

計	20歳以上								犯行時の年齢 手口
	20～24歳	25～29歳	30～39歳	40～49歳	50～59歳	60～64歳	65～69歳	70歳以上	
38,201	2,368	2,100	4,987	5,884	4,749	2,736	3,806	11,571	窃盗 総数
1,109	132	89	323	277	133	71	34	50	侵入 盗
383	36	31	141	79	37	23	15	21	空き巣
39	4	2	10	3	14	2	1	3	忍込
130	7	7	47	15	16	23	5	10	居室 空き
-	-	-	-	-	-	-	-	-	A T M 破
15	4	1	5	4	-	1	-	-	り
9	-	-	1	6	2	-	-	-	金庫 破
1	-	-	-	1	-	-	-	-	りし
6	1	-	3	2	-	-	-	-	旅館 荒
24	3	3	4	9	3	-	1	1	官公署 荒
-	-	-	-	-	-	-	-	-	学校 荒
78	5	6	27	28	8	1	1	2	病院 荒
84	19	8	29	23	1	2	2	-	給油所 荒
1	-	-	-	-	-	-	1	-	事務所 荒
119	19	7	22	54	10	7	-	-	工場 荒
82	22	18	13	10	9	4	3	3	更衣室 荒
138	12	6	21	43	33	8	5	10	倉庫 荒
527	118	75	112	75	57	29	24	37	その他
105	3	28	49	15	7	1	2	-	乗 り 物 盗
1	-	1	-	-	-	-	-	-	自動車 盗
421	115	46	63	60	50	28	22	37	オートバイ 盗
36,565	2,118	1,936	4,552	5,532	4,559	2,636	3,748	11,484	非 侵入 盗
-	-	-	-	-	-	-	-	-	職 権 盗
-	-	-	-	-	-	-	-	-	慶 弔 盗
2	-	1	-	1	-	-	-	-	追 出 し 盗
74	8	9	19	17	13	2	3	3	買 物 盗
99	9	7	14	21	11	6	3	28	訪 問 盗
180	21	16	43	48	39	3	3	7	払 出 盗
4	-	-	1	1	-	-	1	1	A T M ねらい
3	-	-	1	-	1	-	-	1	窓 口 ねらい
-	-	-	-	-	-	-	-	-	途 中 ねらい
6	-	-	2	2	2	-	-	-	室 内 ねらい
23	3	4	8	5	2	-	1	-	客 室 ねらい
60	1	17	21	7	3	11	-	-	病 室 ねらい
18	-	5	4	5	-	1	3	-	ひ っ た く り
241	37	43	35	27	15	39	26	19	す り
1,459	61	65	251	261	263	152	160	246	置 引 き
10	1	1	-	7	1	-	-	-	仮 睡 者 ねらい
300	4	10	54	176	22	11	7	16	車 上 ねらい
24	-	5	3	13	1	-	1	1	部 品 ねらい
44	1	2	13	15	10	1	1	1	脱 衣 場 ねらい
25	1	2	10	3	7	1	1	-	自 動 販 売 機 ねらい
5	-	-	3	-	-	-	-	2	色 情 ねらい
11	-	7	3	-	-	-	1	-	工 事 場 ねらい
30,102	1,631	1,493	3,483	4,245	3,645	2,112	3,133	10,360	万 引 き
839	187	115	214	195	90	23	10	5	職 場 ねらい
32	3	6	12	7	3	-	-	1	同 居 ねらい
40	6	-	3	4	9	4	6	8	さ い 銭 ねらい
2,964	144	128	355	472	422	270	388	785	そ の 他

24 罪種別 主たる被疑者特定の

注 解決事件を除く。

罪種	主たる被疑者特定の端緒	総数	現認	職務質問									
				計	緊急配備中	検問中	検索中	密行張込中	見張立番中	徒歩・自転車警ら中	自動車警ら中	警乗中	その他
刑法犯総数(交通業過を除く)		346,183	7,000	54,428	389	1,008	6,898	2,520	747	13,003	21,361	223	8,279
凶悪犯		4,604	106	474	84	4	188	14	3	18	48	2	113
殺		864	43	95	14	-	27	-	-	2	19	-	33
殺		803	40	91	14	-	26	-	-	2	19	-	30
嬰児	殺	17	-	-	-	-	-	-	-	-	-	-	-
殺人	予備	25	3	3	-	-	1	-	-	-	-	-	2
自殺	関与	19	-	1	-	-	-	-	-	-	-	-	1
強盗		1,898	35	244	65	2	106	11	2	8	19	2	29
強盗	殺	22	-	1	-	-	-	-	-	-	1	-	-
強盗	傷	643	14	70	21	1	35	2	-	3	5	-	3
強盗	強	35	-	4	-	1	1	1	-	-	-	-	1
強盗	準強盗	1,198	21	169	44	-	70	8	2	5	13	2	25
放火		783	26	95	4	1	37	2	1	3	9	-	38
強姦		1,059	2	40	1	1	18	1	-	5	1	-	13
粗暴犯		49,644	1,390	4,811	53	14	1,689	75	31	256	881	13	1,799
凶器	準備集合	6	-	1	-	-	-	-	-	-	1	-	-
暴行		25,101	640	3,014	24	7	1,090	24	22	149	571	9	1,118
傷害		19,558	662	1,485	17	7	488	23	9	86	267	3	585
	うち)傷害致死	85	-	3	-	-	-	-	-	1	-	-	2
脅迫		3,097	72	216	8	-	70	12	-	14	31	1	80
脅恐		1,882	16	95	4	-	41	16	-	7	11	-	16
窃盗犯		217,269	1,405	22,829	156	327	3,346	1,318	281	4,470	8,963	59	3,909
侵入	盗	45,956	231	888	18	5	322	89	9	50	192	3	200
乗り物	盗	20,613	46	9,686	46	275	328	484	191	3,016	4,631	-	715
非侵入	盗	150,700	1,128	12,255	92	47	2,696	745	81	1,404	4,140	56	2,994
知能犯		20,473	493	1,401	8	7	214	249	30	104	211	24	554
詐欺		17,405	466	1,207	7	1	205	245	27	55	123	23	521
横領		1,136	1	104	-	1	5	2	-	21	57	-	18
横領		392	-	93	-	1	4	2	-	21	49	-	16
業務上横領		744	1	11	-	-	1	-	-	-	8	-	2
偽造		1,844	24	89	1	5	4	1	3	28	31	1	15
通貨偽造		149	-	2	1	-	-	-	1	-	-	-	-
文書偽造		1,509	20	83	-	5	4	1	2	26	30	1	14
支払用カード偽造		117	3	1	-	-	-	-	-	1	-	-	-
有価証券偽造		31	-	1	-	-	-	-	-	-	-	-	1
印章偽造		38	1	2	-	-	-	-	-	1	1	-	-
汚職		55	2	1	-	-	-	1	-	-	-	-	-
	うち)賄賂	42	2	1	-	-	-	1	-	-	-	-	-
	あっせん利得処罰法	-	-	-	-	-	-	-	-	-	-	-	-
背任		33	-	-	-	-	-	-	-	-	-	-	-
風俗犯		6,974	330	807	36	2	351	57	4	65	155	4	133
賭博		225	61	8	-	-	-	2	-	-	3	-	3
普通賭博		57	15	4	-	-	-	-	-	-	2	-	2
常習賭博		125	36	2	-	-	-	2	-	-	-	-	-
賭博開張等		43	10	2	-	-	-	-	-	-	1	-	1
わいせつ		6,749	269	799	36	2	351	55	4	65	152	4	130
	うち)強制わいせつ	3,983	29	271	24	1	102	32	2	17	49	2	42
	うち)公然わいせつ	1,768	161	516	12	1	249	22	2	45	102	2	81
その他の刑法犯		47,219	3,276	24,106	52	654	1,110	807	398	8,090	11,103	121	1,771
	うち)占有離脱物横領	23,359	49	21,020	9	620	208	612	381	7,643	10,280	101	1,166
	うち)公務執行妨害	2,555	1,843	121	5	1	34	3	2	8	29	4	35
	うち)住居侵入	7,191	691	997	21	1	426	67	6	93	211	5	167
	うち)逮捕監禁	297	24	39	7	2	20	3	-	-	3	-	4
	うち)略取誘拐・人身売買	171	5	25	2	-	16	3	-	-	1	-	3
	うち)盗品等	1,468	11	847	3	25	19	38	6	287	384	6	79
	うち)器物損壊等	9,074	490	875	3	4	338	60	2	50	155	5	258

端緒別 検挙件数 (警察活動) (総数表)

聞込み	盗品等 捜査	遺留品 捜査 (鑑識活動を除く)	面通し	鑑識活動					手口 捜査	参考人の 取調べ	被疑者の 取調べ	その他の 警察活動	該当なし	主たる被疑者 特定の端緒	罪種
				指掌紋	足跡	被疑者 写真	DNA 型	その他							
4,372	3,254	699	866	1,808	107	191	1,500	326	726	14,920	109,730	70,727	75,529	刑法犯総数(交通業過を除く)	
118	5	26	66	92	2	10	230	16	18	463	757	1,490	731	凶悪犯	
15	-	1	1	4	-	-	5	2	1	86	79	317	215	殺	人
13	-	1	1	4	-	-	5	2	1	83	62	294	206	殺	人
1	-	-	-	-	-	-	-	-	-	-	8	6	2	嬰児殺	
1	-	-	-	-	-	-	-	-	-	-	5	10	3	殺	人
-	-	-	-	-	-	-	-	-	-	3	4	7	4	自殺	予備 関与
50	5	20	44	63	-	4	84	6	8	114	317	602	302	強盗	盗
3	-	1	-	1	-	-	-	-	-	3	5	7	1	強盗	殺人
15	2	10	8	23	-	2	29	2	2	54	86	209	117	強盗	傷人
-	-	-	1	5	-	-	7	-	2	2	5	9	-	強盗	強姦
32	3	9	35	34	-	2	48	4	4	55	221	377	184	強盗	強盗
48	-	1	4	5	2	-	7	3	1	52	229	234	76	放火	火
5	-	4	17	20	-	6	134	5	8	211	132	337	138	強姦	姦
853	3	31	353	60	-	49	98	11	16	6,870	1,621	17,421	16,057	粗暴犯	
-	-	1	-	-	-	-	-	-	-	-	1	2	1	凶器	準備 集合
412	-	8	119	18	-	6	54	4	10	2,381	628	8,725	9,082	暴行	行
364	3	17	171	13	-	18	23	4	2	3,439	629	6,790	5,938	傷害	害
1	-	-	-	-	-	-	-	-	-	10	11	38	22	うち)傷害	致死
49	-	3	23	18	-	6	14	2	2	634	120	1,229	709	脅迫	迫
28	-	2	40	11	-	19	7	1	2	416	243	675	327	脅迫	喝
2,497	3,030	471	165	1,067	79	66	634	202	502	3,802	93,245	35,349	51,926	窃盗犯	
386	1,183	98	26	325	69	7	339	32	359	571	38,042	2,619	781	侵入	盗
146	260	86	4	144	1	3	64	8	12	388	7,966	1,354	445	乗り物	盗
1,965	1,587	287	135	598	9	56	231	162	131	2,843	47,237	31,376	50,700	非侵入	盗
230	57	56	62	322	-	34	91	34	104	1,388	6,050	7,605	2,546	知能犯	
193	43	50	59	292	-	31	88	28	103	1,018	5,409	6,368	2,050	詐欺	欺
16	10	1	-	-	-	1	-	-	-	218	108	358	319	横領	領
8	7	1	-	-	-	1	-	-	-	55	32	122	73	横領	領
8	3	-	-	-	-	-	-	-	-	163	76	236	246	業務上	横領
17	4	5	3	30	-	2	3	6	1	139	516	841	164	偽造	造
1	-	-	1	1	-	1	-	-	-	4	96	38	5	通貨	偽造
16	3	5	2	26	-	1	3	6	1	125	333	738	147	文書	偽造
-	1	-	-	-	-	-	-	-	-	4	69	37	2	支払用カード	偽造
-	-	-	-	-	-	-	-	-	-	1	4	17	8	有価証券	偽造
-	-	-	-	3	-	-	-	-	-	5	14	11	2	印章	偽造
3	-	-	-	-	-	-	-	-	-	3	16	27	3	汚職	職
3	-	-	-	-	-	-	-	-	-	3	15	18	-	うち)賄	賂
-	-	-	-	-	-	-	-	-	-	-	-	-	-	あっせん利得	処罰法
1	-	-	-	-	-	-	-	-	-	10	1	11	10	背任	任
119	1	22	128	39	7	24	270	12	36	662	1,442	2,255	820	風俗犯	
3	-	-	-	-	-	-	-	-	1	6	25	114	7	賭博	博
-	-	-	-	-	-	-	-	-	-	2	13	18	5	普通	賭博
2	-	-	-	-	-	-	-	-	1	3	8	73	-	常習	賭博
1	-	-	-	-	-	-	-	-	-	1	4	23	2	賭博	開張等
116	1	22	128	39	7	24	270	12	35	656	1,417	2,141	813	わいせつ	つ
75	1	21	105	37	7	14	235	12	30	479	1,078	1,068	521	うち)強制	わいせつ
36	-	1	23	1	-	9	35	-	4	135	231	369	247	うち)公然	わいせつ
555	158	93	92	228	19	8	177	51	50	1,735	6,615	6,607	3,449	その他の刑法犯	
90	79	16	2	8	1	1	1	9	1	172	413	1,175	322	うち)占有	離脱物横領
8	-	-	7	-	-	-	-	1	-	54	36	281	204	うち)公務	執行妨害
88	12	50	40	123	12	2	77	7	32	238	2,559	1,226	1,037	うち)住居	侵入
6	-	2	-	2	-	-	2	-	-	48	17	118	39	うち)逮捕	監禁
7	-	-	6	-	1	1	4	-	2	23	14	67	16	うち)略取	誘拐・人身売買
6	62	4	-	5	-	-	3	1	-	105	186	216	22	うち)盗品	等
269	2	16	34	71	5	4	79	22	13	656	2,878	2,323	1,337	うち)器物	損壊等

25 窃盗 手口別 主たる被疑者特定の

注 解決事件を除く。

手口	主たる被疑者 特定の端緒	総数	現認	職務質問									その他
				計	緊急 配備中	検問中	検索中	密行 張込中	見張 番中	徒歩・ 自転車 警ら中	自動車 警ら中	警乗中	
窃盗	総数	217,269	1,405	22,829	156	327	3,346	1,318	281	4,470	8,963	59	3,909
侵入	盗	45,956	231	888	18	5	322	89	9	50	192	3	200
空き巣	盗	16,143	39	171	5	1	70	17	2	7	32	-	37
忍込	盗	7,478	18	64	3	-	23	7	1	2	17	-	11
居室	盗	1,083	7	52	2	-	17	3	-	3	10	-	17
ATM	破り	2	-	-	-	-	-	-	-	-	-	-	-
金庫	破り	992	1	12	1	-	2	-	1	1	2	-	5
旅館	荒し	181	2	17	-	-	10	2	-	-	2	-	3
官公署	荒し	129	1	8	-	-	3	-	-	1	3	-	1
学校	荒し	582	5	37	-	-	16	2	-	1	8	-	10
病院	荒し	412	3	6	-	-	4	-	-	-	1	-	1
給油所	荒し	160	-	-	-	-	-	-	-	-	-	-	-
事務所	荒し	4,103	14	79	-	1	31	11	-	3	18	-	15
出店	荒し	6,655	52	112	1	2	31	11	3	6	25	1	32
工場	荒し	376	5	19	-	-	4	1	-	1	6	-	7
更衣室	荒し	545	3	12	-	-	4	-	-	1	3	1	3
倉庫	荒し	2,638	21	102	3	-	29	11	2	10	26	-	21
その他	盗	4,477	60	197	3	1	78	24	-	14	39	1	37
乗り物	盗	20,613	46	9,686	46	275	328	484	191	3,016	4,631	-	715
自動車	盗	6,312	13	381	36	8	122	27	1	7	142	-	38
オートバイ	盗	3,468	11	966	3	16	71	82	11	160	460	-	163
自転車	盗	10,833	22	8,339	7	251	135	375	179	2,849	4,029	-	514
非侵入	盗	150,700	1,128	12,255	92	47	2,696	745	81	1,404	4,140	56	2,994
職権	盗	122	-	-	-	-	-	-	-	-	-	-	-
慶弔	盗	10	-	-	-	-	-	-	-	-	-	-	-
追出し	盗	27	-	2	-	-	-	-	-	-	2	-	-
買物	盗	406	3	38	-	-	14	2	-	1	6	-	15
訪問	盗	408	-	25	-	-	5	2	-	2	9	-	7
払出	盗	1,304	1	28	-	-	4	2	-	2	9	-	11
ATM	ねらい	13	-	2	-	-	-	1	-	-	-	-	1
窓口	ねらい	7	-	1	-	-	-	1	-	-	-	-	-
途中	ねらい	8	-	-	-	-	-	-	-	-	-	-	-
室内	ねらい	162	-	5	-	-	3	-	-	-	1	-	1
客室	ねらい	85	-	11	-	-	3	1	-	-	2	-	5
病室	ねらい	319	1	3	-	-	-	-	-	-	1	-	2
ひったくり	盗	2,384	2	83	17	-	25	2	-	11	15	2	11
すり	盗	1,114	137	88	1	-	29	5	-	20	10	1	22
置き引き	盗	7,306	46	1,531	3	-	508	72	8	139	234	3	564
仮睡者	ねらい	341	11	27	1	-	4	-	-	6	9	1	6
車上	ねらい	12,336	48	389	6	2	113	33	4	42	105	2	82
部品	ねらい	4,359	10	341	2	3	53	23	-	43	163	-	54
脱衣場	ねらい	347	1	32	-	-	13	5	-	2	3	-	9
自動販売機	ねらい	6,658	37	295	3	1	66	14	-	32	144	1	34
色情	ねらい	3,935	29	235	6	-	78	33	1	8	63	1	45
工事場	ねらい	1,579	5	54	1	-	14	7	-	3	21	-	8
万引	盗	82,120	441	3,555	41	9	951	133	46	397	743	21	1,214
職場	ねらい	2,696	1	116	-	1	7	5	-	12	40	1	50
同居	ねらい	241	-	7	-	-	3	1	-	2	-	-	1
さい銭	ねらい	1,533	58	227	2	-	74	33	1	9	75	1	32
その他	盗	20,880	297	5,160	9	31	729	370	21	673	2,485	22	820



端緒別 検挙件数 (警察活動) (総数表)

聞込み	盗品等 捜査	遺留品捜 査(鑑識 活動を除 く)	面 通 し	鑑 識 活 動					手 口 捜 査	参 考 人 調 べ	被 疑 者 の 取 調 べ	そ の 他 警 察 活 動	該 当 な し	主たる被疑者 特定の端緒
				指掌紋	足跡	被 疑 者 写 真	DNA 型	そ の 他						
2,497	3,030	471	165	1,067	79	66	634	202	502	3,802	93,245	35,349	51,926	窃 盗 総 数
386	1,183	98	26	325	69	7	339	32	359	571	38,042	2,619	781	侵 入 盗
136	441	41	6	125	32	2	107	4	95	189	13,743	819	193	空 き 巢
20	81	11	1	27	6	-	24	3	72	37	6,864	191	59	忍 込 み
28	16	5	5	17	1	-	8	-	14	38	733	100	59	居 空 き
-	-	-	-	-	-	-	-	-	-	1	1	-	-	A T M 破 り
11	10	4	-	6	1	-	18	4	3	30	772	101	19	金 庫 破 り
6	5	1	-	-	-	-	-	-	3	5	118	15	9	旅 館 荒 し
3	5	-	-	3	-	-	1	-	-	1	96	8	3	官 公 署 荒 し
8	32	1	-	8	-	-	5	1	5	10	398	55	17	学 校 荒 し
5	1	1	2	2	-	-	3	-	1	9	332	40	7	病 院 荒 し
1	7	-	-	-	1	-	2	-	-	1	136	10	2	給 油 所 荒 し
38	120	2	2	20	6	1	47	6	41	59	3,345	264	59	事 務 所 荒 し
36	50	12	2	52	7	3	74	11	100	79	5,590	393	82	出 店 荒 し
5	30	-	1	-	1	-	1	-	1	6	249	46	12	工 場 荒 し
19	12	2	1	7	-	-	3	1	6	13	356	74	36	更 衣 室 荒 し
40	233	9	3	13	1	-	11	1	3	40	1,821	255	85	倉 庫 荒 し
30	140	9	3	45	13	1	35	1	15	53	3,488	248	139	そ の 他
146	260	86	4	144	1	3	64	8	12	388	7,966	1,354	445	乗 り 物 盗
25	50	22	2	45	1	2	55	3	12	66	5,181	387	67	自 動 車 盗
38	42	42	1	89	-	-	8	1	-	205	1,500	440	125	オ ー ト バ イ 盗
83	168	22	1	10	-	1	1	4	-	117	1,285	527	253	非 自 転 車 盗
1,965	1,587	287	135	598	9	56	231	162	131	2,843	47,237	31,376	50,700	非 侵 入 盗
-	2	-	2	1	-	-	-	-	-	-	113	2	2	職 権 盗
-	-	-	-	-	-	-	-	-	-	-	9	-	1	慶 弔 盗
-	-	-	-	3	-	-	-	-	-	-	16	3	3	追 出 し 盗
6	22	-	3	11	-	-	4	3	2	11	172	95	36	買 物 盗
20	15	2	1	10	-	-	5	-	2	37	163	87	41	訪 問 盗
25	7	2	5	5	-	3	-	4	7	64	593	520	40	払 出 盗
-	-	1	-	-	-	-	-	-	-	-	-	9	1	A T M ね ら い
-	1	-	-	-	-	-	-	-	-	-	-	2	3	窓 口 ね ら い
-	-	-	-	-	-	-	-	-	-	-	8	-	-	途 中 ね ら い
3	7	-	-	2	-	-	-	-	-	3	127	12	3	室 内 ね ら い
8	-	-	-	4	-	-	2	-	-	4	17	30	9	客 室 ね ら い
4	17	-	-	5	-	-	-	-	-	3	238	39	9	病 室 ね ら い
25	27	8	3	12	-	4	12	1	24	17	1,860	253	53	ひ っ た く り
12	23	6	-	-	-	-	2	2	3	29	472	193	147	す り
307	122	27	12	23	-	7	5	37	7	281	1,309	2,543	1,049	置 引 き
5	8	-	-	1	-	-	1	2	1	7	195	56	27	仮 睡 者 ね ら い
57	268	15	8	74	-	4	34	8	22	84	10,424	626	275	車 上 ね ら い
27	80	9	2	41	-	-	21	-	2	52	3,491	218	65	部 品 ね ら い
13	33	2	-	-	-	1	-	-	3	11	172	57	22	脱 衣 場 ね ら い
14	3	5	2	27	-	1	18	2	8	26	5,972	160	88	自 動 販 売 機 ね ら い
57	9	8	7	45	2	1	19	1	8	33	3,128	209	144	色 情 ね ら い
6	72	4	2	5	-	-	4	2	1	14	1,320	61	29	工 事 場 ね ら い
785	333	146	63	218	-	27	48	58	-	1,272	7,459	21,642	46,073	万 引 き
135	84	-	2	17	-	-	-	8	4	282	652	836	559	職 場 ね ら い
11	21	1	-	1	-	1	-	2	-	46	38	75	38	同 居 ね ら い
9	2	6	1	16	2	-	8	1	3	11	940	122	127	さ い 銭 ね ら い
436	431	45	22	77	5	7	48	31	34	556	8,349	3,526	1,856	そ の 他

26 罪種別 主たる被疑者特定の

注 解決事件を除く。

罪種	主たる被疑者 特定の端緒	総 数	被害者・ 被害関係者 の協力	警備会社 の協力	古物商等 の申告	第三者 の協力
刑法犯総数(交通業過を除く)		346,183	136,658	9,670	282	7,782
凶 悪 犯		4,604	1,967	37	1	238
殺 人		864	366	2	-	75
殺 嬰 児		803	348	1	-	69
殺 人 予 備		17	3	-	-	2
殺 人 関 与		25	6	1	-	3
強 盗		19	9	-	-	1
強 盗 殺 人		1,898	847	33	1	103
強 盗 傷 人		22	4	-	-	3
強 盗 強 姦		643	306	10	-	36
強 盗 強 姦 強 盗		35	12	-	-	-
強 盗 強 姦 強 盗 強 盗		1,198	525	23	1	64
放 火		783	236	1	-	49
放 火 強 姦		1,059	518	1	-	11
粗 暴 犯		49,644	33,453	99	1	1,709
凶 器 準 備 集 合		6	-	-	-	1
暴 行 害 害 致 死 迫 喝		25,101	17,597	62	-	849
傷 害 致 死 迫 喝		19,558	12,757	33	1	804
脅 恐		85	19	-	-	19
脅 恐		3,097	2,001	4	-	31
脅 恐		1,882	1,098	-	-	24
窃 犯		217,269	81,497	9,259	244	3,410
侵 入 盗 竊		45,956	4,687	128	77	246
乗 り 物 盗 竊		20,613	1,727	19	48	384
非 法 入 入 盗 竊		150,700	75,083	9,112	119	2,780
知 能 犯		20,473	8,255	43	4	434
詐 欺		17,405	7,439	42	1	310
横 領		1,136	441	-	1	9
横 領		392	162	-	1	6
横 領 上 横 領		744	279	-	-	3
偽 造		1,844	358	1	1	106
通 貨 偽 造		149	44	1	-	7
文 書 偽 造		1,509	274	-	1	97
支 払 用 力 一 下 偽 造		117	23	-	-	1
有 価 証 券 偽 造		31	13	-	-	1
印 章 偽 造		38	4	-	-	-
汚 職		55	7	-	-	9
汚 職 (うち) 賄 賂		42	2	-	-	9
あ っ せ ん 利 得 処 罰 法 任		-	-	-	-	-
背 任		33	10	-	1	-
風 俗 犯		6,974	2,381	21	-	737
賭 博		225	4	-	-	31
普 通 賭 博		57	3	-	-	7
常 習 賭 博		125	-	-	-	17
賭 博 開 張 等		43	1	-	-	7
わ い せ つ		6,749	2,377	21	-	706
わ い せ つ (うち) 強 制 わ い せ つ		3,983	1,722	9	-	154
わ い せ つ (うち) 公 然 わ い せ つ		1,768	635	11	-	464
そ の 他 の 刑 法 犯		47,219	9,105	211	32	1,254
うち) 占 有 離 脱 物 横 領		23,359	1,331	18	15	350
うち) 公 務 執 行 妨 害		2,555	439	-	-	39
うち) 住 居 侵 入		7,191	2,617	149	1	262
うち) 逮 捕 監 禁		297	142	-	-	14
うち) 略 取 誘 拐 ・ 人 身 売 買		171	79	-	-	8
うち) 盗 品 等		1,468	82	9	11	31
うち) 器 物 損 壊 等		9,074	3,463	28	2	381

端緒別 検挙件数 (民間協力等)

告訴・告発	自首	他機関からの 引継ぎ	該当なし	主たる被疑者 特定の端緒	
				罪種	
2,855	1,047	349	187,540	刑法犯総数(交通業過を除く)	
172	148	18	2,023	凶	悪
3	83	9	326	殺	人
2	82	9	292	殺	人
-	1	-	11	嬰	児
-	-	-	15	殺	予
1	-	-	8	自	人
4	34	-	876	強	殺
-	1	-	14	強	盗
-	7	-	284	強	強
1	-	-	22	強	盗
3	26	-	556	強	盗
-	30	5	462	放	強
165	1	4	359	強	放
188	122	120	13,952	粗	暴
-	-	-	5	凶	器
33	29	30	6,501	暴	傷
100	85	89	5,689	傷	うち)
-	3	7	37	脅	害
39	8	-	1,014	脅	致
16	-	1	743	恐	死
54	353	45	122,407	窃	盗
12	93	3	40,710	侵	入
3	50	6	18,376	乗	り
39	210	36	63,321	非	入
939	210	72	10,516	知	能
425	164	43	8,981	詐	横
319	32	1	333	横	横
32	2	-	189	業	務
287	30	1	144	偽	上
177	13	28	1,160	偽	横
-	-	-	97	通	貨
171	13	27	926	文	書
-	-	1	92	支	用
4	-	-	13	有	価
2	-	-	32	印	証
1	-	-	38	汚	章
-	-	-	31	うち)	賄
-	-	-	-	あ	っ
17	1	-	4	背	せ
340	16	66	3,413	風	俗
-	2	-	188	賭	博
-	1	-	46	普	通
-	-	-	108	常	習
-	1	-	34	賭	博
340	14	66	3,225	わ	い
339	13	4	1,742	うち)	強
1	-	-	657	うち)	公
1,162	198	28	35,229	その他の刑法犯	
1	59	4	21,581	うち)	占
13	2	2	2,060	うち)	公
18	28	2	4,114	うち)	住
7	1	-	133	うち)	逮
11	1	-	72	うち)	略
2	1	1	1,331	うち)	取
785	71	2	4,342	うち)	器

27 窃盗 手口別 主たる被疑者特定の端緒別 検挙件数（民間協力等）

注 解決事件を除く。

手口	主たる被疑者 特定の端緒			総数	被害者・ 被害関係 者の協力	警備会社 の協力	古物商等 の申告	第三者の 協力	告 訴 発 告 告	自 首	他 機 関 か ら の 引 継 ぎ	該 当 な し				
	窃	盗	総													
窃	盗	総	数	217,269	81,497	9,259	244	3,410	54	353	45	122,407				
侵	入	盗	入	45,956	4,687	128	77	246	12	93	3	40,710				
	空	巣	巣	16,143	1,295	12	23	97	5	27	-	14,684				
	忍	達	み	7,478	375	2	1	11	1	5	1	7,082				
	居	空	き	1,083	233	-	2	5	-	2	-	841				
	A	T	M	破	2	1	-	-	-	-	-	1				
	金	庫	破	り	992	139	7	-	3	-	8	834				
	旅	館	荒	し	181	45	-	1	1	-	-	134				
	官	公	署	荒	129	19	-	-	1	-	1	108				
	学	校	荒	し	582	110	18	4	4	-	-	446				
	病	院	荒	し	412	52	2	-	2	-	1	355				
	給	油	所	荒	160	11	1	-	-	-	1	147				
	事	務	所	荒	4,103	437	14	8	16	2	6	1	3,619			
	出	店	荒	し	6,655	663	40	3	19	-	22	-	5,908			
	工	場	荒	し	376	76	2	-	11	-	1	-	286			
	更	衣	室	荒	545	155	2	-	5	-	3	-	380			
	倉	庫	荒	し	2,638	443	10	19	23	-	4	-	2,139			
	そ	の	他	盗	4,477	633	18	16	48	4	12	-	3,746			
乗	り	物	盗	20,613	1,727	19	48	384	3	50	6	18,376				
	自	動	車	盗	6,312	361	3	2	33	1	13	1	5,898			
	オ	ト	バ	イ	3,468	361	6	1	163	-	7	2	2,928			
	自	転	車	盗	10,833	1,005	10	45	188	2	30	3	9,550			
非	侵	入	盗	150,700	75,083	9,112	119	2,780	39	210	36	63,321				
	職	権	盗	122	8	-	1	-	-	-	-	113				
	慶	弔	盗	10	1	-	-	-	-	-	-	9				
	追	出	し	盗	27	8	-	-	-	-	-	19				
	買	物	盗	406	152	3	2	8	-	4	-	237				
	訪	問	盗	408	167	-	-	2	-	5	-	234				
	払	出	盗	1,304	442	-	-	19	5	2	1	835				
	A	T	M	ね	ら	い	13	5	-	-	-	7				
	窓	口	ね	ら	い	7	6	-	-	-	-	1				
	途	中	ね	ら	い	8	-	-	-	-	-	8				
	室	内	ね	ら	い	162	21	-	-	1	-	140				
	客	室	ね	ら	い	85	47	-	2	-	2	34				
	病	室	ね	ら	い	319	47	1	4	-	1	266				
	ひ	っ	た	く	り	2,384	189	1	1	61	10	2,122				
	す		り	き	1,114	306	4	-	67	-	2	735				
	置	引	き	7,306	2,743	62	2	886	-	38	-	3,575				
	仮	睡	者	ね	ら	い	341	78	1	33	3	226				
	車	上	ね	ら	い	12,336	1,103	6	23	129	14	11,060				
	部	品	ね	ら	い	4,359	367	2	5	34	-	3,951				
	脱	衣	場	ね	ら	い	347	68	-	2	2	260				
	自	動	販	売	機	ね	ら	い	6,658	361	2	102	2	1	6	6,184
	色	情	ね	ら	い	3,935	664	1	-	96	-	7	2	3,165		
	工	事	場	ね	ら	い	1,579	268	4	5	18	-	1	-	1,283	
	万	引	き	82,120	60,274	8,968	44	429	3	43	16	12,343				
	職	場	ね	ら	い	2,696	1,556	8	7	29	14	24	2	1,056		
	同	居	ね	ら	い	241	135	-	-	3	1	5	-	97		
	さ	い	銭	ね	ら	い	1,533	370	4	-	55	-	1	-	1,103	
	そ	の	他	盗	20,880	5,697	45	27	787	12	45	9	14,258			

28 罪種別 主たる被疑者特定の端緒を得た係別 検挙件数

注 解決事件を除く。

罪種	主たる被疑者特定の端緒を得た係		うち) 地域係		うち) 鉄道警察隊		うち) 捜査係	
	総数	うち) 本件	うち) 地域係	うち) 本件	うち) 鉄道警察隊	うち) 本件	うち) 捜査係	うち) 本件
刑法犯総数(交通業過を除く)	346,183	231,159	186,766	181,382	593	574	146,884	40,793
凶悪犯	4,604	3,886	1,733	1,691	-	-	2,680	2,026
殺	864	830	445	444	-	-	406	373
殺	803	778	424	423	-	-	368	344
殺	17	10	1	1	-	-	16	9
殺	25	23	16	16	-	-	8	6
強	19	19	4	4	-	-	14	14
強	1,898	1,565	818	799	-	-	980	680
強	22	17	6	5	-	-	15	11
強	643	556	275	268	-	-	320	248
強	35	26	5	5	-	-	30	21
強	1,198	966	532	521	-	-	615	400
放	783	606	274	260	-	-	497	335
強	1,059	885	196	188	-	-	797	638
粗	49,644	48,283	34,923	34,713	33	33	12,098	11,134
凶器準備集	6	6	3	3	-	-	2	2
暴	25,101	24,613	21,395	21,307	23	23	3,063	2,704
傷	19,558	19,157	11,745	11,661	9	9	6,448	6,180
うち)傷害致	85	81	30	30	-	-	55	51
脅	3,097	2,914	1,322	1,298	1	1	1,424	1,301
恐	1,882	1,593	458	444	-	-	1,161	947
窃	217,269	121,008	108,771	104,691	117	112	104,364	14,084
侵入	45,956	6,664	3,210	2,477	2	2	42,327	3,931
乗	20,613	12,461	11,544	11,016	4	4	7,825	799
非	150,700	101,883	94,017	91,198	111	106	54,212	9,354
知	20,473	12,072	4,255	4,018	331	330	14,178	6,811
詐	17,405	9,694	3,725	3,513	329	328	11,999	5,229
横	1,136	1,032	237	230	-	-	889	793
横	392	364	160	156	-	-	226	202
偽	744	668	77	74	-	-	663	591
偽	1,844	1,271	290	272	2	2	1,212	724
通	149	32	10	10	-	-	137	20
文	1,509	1,166	252	237	2	2	929	667
支	117	27	7	7	-	-	110	20
有	31	21	7	6	-	-	22	13
印	38	25	14	12	-	-	14	4
汚	55	44	2	2	-	-	46	35
うち)賄	42	32	2	2	-	-	34	24
あ	-	-	-	-	-	-	-	-
背	33	31	1	1	-	-	32	30
風	6,974	5,481	2,404	2,291	15	15	3,053	1,856
賭	225	192	28	28	-	-	110	82
普	57	57	13	13	-	-	22	22
常	125	95	10	10	-	-	61	35
賭	43	40	5	5	-	-	27	25
わ	6,749	5,289	2,376	2,263	15	15	2,943	1,774
うち)強	3,983	2,847	1,055	989	10	10	2,607	1,596
うち)公	1,768	1,518	1,201	1,159	5	5	306	172
そ	47,219	40,429	34,680	33,978	97	84	10,511	4,882
うち)占	23,359	22,975	22,566	22,381	72	70	459	307
うち)公	2,555	2,509	2,000	1,993	7	7	334	305
うち)住	7,191	4,494	3,523	3,434	-	-	3,311	787
うち)逮	297	276	95	93	-	-	188	169
うち)略	171	147	38	37	-	-	127	105
うち)盗	1,468	1,371	1,025	1,008	-	-	256	205
うち)器	9,074	6,020	4,599	4,223	13	4	4,047	1,509

29 罪 種 別 被 疑 者 特 定 の

罪 種	被疑者特定の 端緒を得た係	総 数	地 域 係					
			計	交番（署所 在地）所管 区活動	駐在所所 管区活動	警ら用無 線自動車 活動	その他の 地域警察 活動	地域警 察活動 以外
刑法犯総数（交通業過を除く）		239,355	184,586	137,289	4,388	37,741	4,000	1,168
凶 悪	犯	4,409	1,772	1,073	37	554	87	21
殺	人	913	443	242	11	171	16	3
殺	人	861	422	226	11	166	16	3
殺	人	10	2	2	-	-	-	-
殺	人	22	14	10	-	4	-	-
殺	人	20	5	4	-	1	-	-
強	盗	1,972	879	563	12	252	41	11
強	盗	31	7	3	-	2	2	-
強	盗	846	322	202	5	87	20	8
強	盗	37	5	4	-	1	-	-
強	盗	1,058	545	354	7	162	19	3
放	火	591	248	132	11	91	9	5
放	火	933	202	136	3	40	21	2
粗 暴	犯	52,541	37,195	26,019	793	9,232	877	274
凶 器 準 備 集	合	54	30	11	-	9	7	3
暴 傷	行	25,485	22,120	15,517	450	5,640	408	105
傷	害	22,095	13,279	9,364	289	3,120	381	125
うち) 傷 害 致	死	110	40	23	-	13	2	2
脅 恐	迫	2,720	1,212	760	35	363	39	15
脅 恐	喝	2,187	554	367	19	100	42	26
窃 盗	犯	123,847	106,044	83,841	2,808	16,896	1,903	596
侵 入	盗	7,820	2,732	1,727	217	646	102	40
乗 り 物 入	盗	13,520	11,565	7,634	251	3,398	235	47
非 侵 入	盗	102,507	91,747	74,480	2,340	12,852	1,566	509
知 能	犯	13,016	3,997	2,854	119	678	244	102
詐 横	欺	10,502	3,504	2,550	107	554	202	91
横	領	1,045	250	162	9	59	14	6
横	領	361	172	111	6	49	5	1
偽 業 務 上 横	領	684	78	51	3	10	9	5
偽	造	1,350	240	139	3	65	28	5
通 貨 偽	造	34	11	6	-	3	1	1
文 書 偽	造	1,268	209	123	3	54	25	4
支 払 用 カ ー ド 偽	造	12	3	1	-	1	1	-
有 価 証 券 偽	造	16	6	4	-	2	-	-
印 章 偽	造	20	11	5	-	5	1	-
汚	職	74	2	2	-	-	-	-
うち) 賄	賂	59	2	2	-	-	-	-
あ っ せ ん 利 得 処 罰	法	-	-	-	-	-	-	-
背	任	45	1	1	-	-	-	-
風 俗	犯	5,815	2,310	1,521	65	502	182	40
賭	博	923	149	39	-	3	102	5
普 通 賭	博	500	108	23	-	2	81	2
常 習 賭	博	278	28	8	-	-	17	3
賭 博 開 張	等	145	13	8	-	1	4	-
わ い せ つ	つ	4,892	2,161	1,482	65	499	80	35
うち) 強 制 わ い せ つ	つ	2,644	934	686	26	180	29	13
うち) 公 然 わ い せ つ	つ	1,491	1,125	752	33	314	18	8
そ の 他 の 刑 法 犯		39,727	33,268	21,981	566	9,879	707	135
うち) 占 有 離 脱 物 横	領	22,689	22,072	14,397	279	6,973	383	40
うち) 公 務 執 行 妨	害	2,152	1,714	1,091	24	542	45	12
うち) 住 居 侵 入	禁	4,405	3,418	2,261	99	971	70	17
うち) 逮 捕 監	禁	400	128	69	2	48	9	-
うち) 略 取 誘 拐 ・ 人 身 売 買		160	48	37	1	5	3	2
うち) 盗 品 等		1,364	1,000	632	14	323	25	6
うち) 器 物 損 壊 等		5,588	3,966	2,891	106	827	100	42

端 緒 を 得 た 係 別 検 挙 人 員

鉄 道 警 察 隊			組 織 犯 罪 対 策 部 門					被疑者特定の 端緒を得た係 罪 種
計	警乗活動	その他の活動	計	暴力犯係	国際捜査係	薬物銃器対策係	その他の係	
579	69	510	5,041	3,933	679	106	323	刑法犯総数(交通業過を除く)
-	-	-	157	108	46	2	1	凶 悪 犯
-	-	-	69	64	5	-	-	殺 人 人
-	-	-	68	63	5	-	-	殺 嬰 人 人
-	-	-	-	-	-	-	-	殺 嬰 殺 人 兒
-	-	-	1	1	-	-	-	殺 自 人 予 関
-	-	-	-	-	-	-	-	強 強 盗 殺 備 与
-	-	-	60	27	30	2	1	強 強 盗 殺 傷 盗 人 人
-	-	-	-	-	-	-	-	強 強 盗 強 強 強 盗 人 人
-	-	-	31	14	15	1	1	強 強 盗 強 強 強 盗 人 人
-	-	-	-	-	-	-	-	強 強 盗 強 強 強 盗 人 人
-	-	-	29	13	15	1	-	強 強 盗 強 強 強 盗 人 人
-	-	-	13	13	-	-	-	放 強 強 強 強 強 盗 火 強 盗 火 強 盗
-	-	-	15	4	11	-	-	放 強 強 強 強 強 盗 火 強 盗 火 強 盗
33	-	33	2,382	2,053	165	40	124	粗 凶 器 準 備 集 犯 合 行 害 死 迫 喝
-	-	-	15	15	-	-	-	粗 凶 器 準 備 集 犯 合 行 害 死 迫 喝
22	-	22	351	274	50	12	15	暴 傷 うち) 傷 害 致
9	-	9	924	748	94	19	63	脅 恐
-	-	-	5	4	1	-	-	脅 恐
2	-	2	338	305	12	7	14	脅 恐
-	-	-	754	711	9	2	32	脅 恐
118	37	81	169	81	64	14	10	窃 盗 入 犯 盗 盗 盗
3	1	2	19	12	1	5	1	窃 盗 入 犯 盗 盗 盗
7	-	7	26	10	14	1	1	窃 盗 入 犯 盗 盗 盗
108	36	72	124	59	49	8	8	窃 盗 入 犯 盗 盗 盗
335	22	313	1,580	1,053	346	30	151	知 詐 横 能 犯 欺 領 領
334	22	312	1,116	875	99	24	118	知 詐 横 能 犯 欺 領 領
-	-	-	22	15	1	-	6	知 詐 横 能 犯 欺 領 領
-	-	-	11	8	-	-	3	知 詐 横 能 犯 欺 領 領
-	-	-	11	7	1	-	3	知 詐 横 能 犯 欺 領 領
1	-	1	441	162	246	6	27	偽 通 貨 偽 造 造 造 造 造 職 賂 法 任
-	-	-	-	-	-	-	-	偽 通 貨 偽 造 造 造 造 造 職 賂 法 任
1	-	1	433	161	243	6	23	偽 通 貨 偽 造 造 造 造 造 職 賂 法 任
-	-	-	8	1	3	-	4	偽 通 貨 偽 造 造 造 造 造 職 賂 法 任
-	-	-	-	-	-	-	-	偽 通 貨 偽 造 造 造 造 造 職 賂 法 任
-	-	-	-	-	-	-	-	偽 通 貨 偽 造 造 造 造 造 職 賂 法 任
-	-	-	1	1	-	-	-	汚 うち) 賄 罰 法 任
-	-	-	-	-	-	-	-	汚 うち) 賄 罰 法 任
-	-	-	-	-	-	-	-	汚 うち) 賄 罰 法 任
-	-	-	-	-	-	-	-	汚 うち) 賄 罰 法 任
16	5	11	373	351	11	1	10	風 賭 俗 犯 博 博 博
-	-	-	338	332	-	1	5	風 賭 俗 犯 博 博 博
-	-	-	199	198	-	-	1	風 賭 俗 犯 博 博 博
-	-	-	72	70	-	-	2	風 賭 俗 犯 博 博 博
-	-	-	67	64	-	1	2	風 賭 俗 犯 博 博 博
16	5	11	35	19	11	-	5	風 賭 俗 犯 博 博 博
11	2	9	29	13	11	-	5	風 賭 俗 犯 博 博 博
5	3	2	-	-	-	-	-	風 賭 俗 犯 博 博 博
77	5	72	380	287	47	19	27	そ の 他 の 刑 法 犯
65	3	62	9	5	2	2	-	そ の 他 の 刑 法 犯
7	1	6	27	17	2	5	3	そ の 他 の 刑 法 犯
-	-	-	22	16	1	2	3	そ の 他 の 刑 法 犯
-	-	-	70	63	6	-	1	そ の 他 の 刑 法 犯
-	-	-	6	2	-	1	3	そ の 他 の 刑 法 犯
-	-	-	21	13	6	-	2	そ の 他 の 刑 法 犯
3	1	2	78	56	13	3	6	そ の 他 の 刑 法 犯

29 罪 種 別 被 疑 者 特 定 の

罪 種	被疑者特定の 端緒を得た係	刑 事 部 門					計
		強行犯係	盗犯係	知能犯係	鑑識係	その他の 係	
刑法犯総数(交通業過を除く)		39,124	15,256	14,248	6,107	520	2,993
凶 悪	犯人	2,298	2,041	81	8	45	123
殺	殺人	385	341	7	1	3	33
	殺嬰	357	315	6	1	3	32
	殺児	8	8	-	-	-	-
	殺予	6	5	-	-	-	1
強 自	人殺	14	13	1	-	-	-
強 強	盗殺	929	789	59	5	31	45
強 強	盗傷	24	24	-	-	-	-
強 強	盗強	431	369	32	2	13	15
強 強	盗強	32	27	2	-	2	1
強 強	盗強	442	369	25	3	16	29
放 強	火	317	282	5	2	2	26
放 強	火	667	629	10	-	9	19
粗 暴	犯	9,957	8,123	363	133	47	1,291
粗 器	備集	-	-	-	-	-	-
粗 暴	行	2,365	1,876	118	44	19	308
傷	害	6,125	5,025	205	61	20	814
	うち)傷害致	64	60	-	-	-	4
脅	喝	894	756	25	16	1	96
恐	喝	573	466	15	12	7	73
窃 盗	犯	14,751	488	13,078	113	279	793
侵 入	盗	4,837	156	4,358	13	121	189
乘 非	物	974	28	820	2	27	97
知 能	盗	8,940	304	7,900	98	131	507
詐 能	犯	6,051	107	113	5,522	36	273
横	欺	4,815	65	86	4,425	30	209
横	領	766	3	20	718	-	25
横	領	174	-	12	157	-	5
偽 業	務	592	3	8	561	-	20
偽	造	363	26	6	289	6	36
通 貨	偽	23	-	-	20	2	1
文 書	偽	327	26	5	257	4	35
支 払	カ	1	-	-	1	-	-
有 価	証	10	-	1	9	-	-
印 章	偽	2	-	-	2	-	-
汚	職	63	13	-	48	-	2
うち)賄	賂	50	-	-	48	-	2
あ っ	せん	-	-	-	-	-	-
背	利得処罰	44	-	1	42	-	1
風 俗	犯	1,619	1,474	21	4	34	86
賭	博	1	-	-	-	-	1
普 通	賭	-	-	-	-	-	-
常 習	賭	1	-	-	-	-	1
賭 博	開	-	-	-	-	-	-
わ	い	1,618	1,474	21	4	34	85
うち)強	制	1,455	1,337	18	3	33	64
うち)公	然	158	135	3	1	1	18
そ の 他 の 刑 法 犯		4,448	3,023	592	327	79	427
うち)占	有	306	22	157	87	3	37
うち)公	務	206	144	10	36	1	15
うち)住	居	640	398	121	11	49	61
うち)逮	捕	186	162	3	-	-	21
うち)略	取	101	97	2	-	-	2
うち)盗	品	196	6	162	9	1	18
うち)器	物	1,269	1,010	68	33	18	140



端緒を得た係別 検挙人員 ( つづき )

生活安全部門						警備・公安係	交通部門の係	その他の係	被疑者特定の端緒を得た係	罪種
計	防犯・生活安全係	少年係	福祉犯係	保安係	その他の係					
8,715	1,064	5,837	19	1,081	714	250	645	415	刑法犯総数(交通業過を除く)	
160	6	147	3	1	3	3	8	11	凶悪 犯人	
12	1	10	-	1	-	-	3	1	殺 殺人	
10	1	9	-	-	-	-	3	1	殺 殺人	
-	-	-	-	-	-	-	-	-	殺 殺人	
1	-	-	-	1	-	-	-	-	殺 殺人	
1	-	1	-	-	-	-	-	-	殺 殺人	
91	1	89	-	-	1	3	2	8	強 強盗	
-	-	-	-	-	-	-	-	-	強 強盗	
58	1	57	-	-	-	-	-	4	強 強盗	
-	-	-	-	-	-	-	-	-	強 強盗	
33	-	32	-	-	1	3	2	4	強 強盗	
9	-	9	-	-	-	-	3	1	放 放火	
48	4	39	3	-	2	-	-	1	放 放火	
2,799	444	2,184	-	71	100	56	42	77	粗 粗悪	
9	-	9	-	-	-	-	-	-	粗 粗悪	
570	126	402	-	15	27	17	10	30	凶 凶器	
1,681	201	1,419	-	22	39	16	25	36	傷 傷害	
1	1	-	-	-	-	-	-	-	うち) うち) うち)	
250	100	95	-	28	27	17	2	5	脅 脅迫	
289	17	259	-	6	7	6	5	6	恐 恐怖	
2,537	115	2,341	6	25	50	15	70	143	窃 窃盗	
219	19	189	1	1	9	2	2	6	侵 侵入	
840	21	804	1	3	11	1	45	62	乗 乗入	
1,478	75	1,348	4	21	30	12	23	75	非 非入	
622	136	159	1	146	180	92	316	23	知 知能	
518	128	136	-	91	163	48	150	17	詐 詐横	
6	1	5	-	-	-	1	-	-	横 横領	
3	-	3	-	-	-	1	-	-	横 横領	
3	1	2	-	-	-	-	-	-	横 横領	
98	7	18	1	55	17	43	159	5	偽 偽造	
-	-	-	-	-	-	-	-	-	偽 偽造	
93	7	15	-	54	17	43	157	5	通 通文	
-	-	-	-	-	-	-	-	-	支 支用	
-	-	-	-	-	-	-	-	-	有 有価	
5	-	3	1	1	-	-	2	-	印 印章	
-	-	-	-	-	-	-	7	1	汚 汚職	
-	-	-	-	-	-	-	7	-	うち) うち)	
-	-	-	-	-	-	-	-	-	あ あっ	
-	-	-	-	-	-	-	-	-	背 背任	
1,465	226	172	6	746	315	3	7	22	風 風俗	
434	38	-	-	261	135	-	-	1	賭 賭博	
193	21	-	-	119	53	-	-	-	普 普通	
176	17	-	-	83	76	-	-	1	常 常習	
65	-	-	-	59	6	-	-	-	賭 賭博	
1,031	188	172	6	485	180	3	7	21	わ わい	
200	22	145	5	7	21	-	4	11	うち) うち)	
193	52	13	-	77	51	2	2	6	うち) うち)	
1,132	137	834	3	92	66	81	202	139	そ の 他 の 刑 法 犯	
167	4	151	1	1	10	2	6	62	うち) うち)	
55	8	41	-	3	3	45	78	20	うち) うち)	
302	48	206	-	31	17	5	7	11	うち) うち)	
9	-	8	-	1	-	4	-	3	うち) うち)	
3	-	3	-	-	-	-	-	2	うち) うち)	
134	10	122	-	-	2	-	3	10	うち) うち)	
243	26	200	1	5	11	7	5	17	うち) うち)	

30 窃盗手口別被疑者特定の

手口	被疑者特定の 端緒を得た係	総数	地域係					
			計	交番(署所 在地)所管 区活動	駐在所所管 区活動	警ら用無線 自動車活動	その他の地 域警察活動	地域警察活 動以外
窃盗総数		123,847	106,044	83,841	2,808	16,896	1,903	596
侵入盗		7,820	2,732	1,727	217	646	102	40
空き巣		2,089	589	380	46	130	24	9
忍込み		499	165	94	8	57	5	1
居空		368	159	101	14	38	3	3
A T M 破り		3	2	2	-	-	-	-
金庫破り		283	61	41	5	8	4	3
旅館荒し		69	32	21	5	4	2	-
官公署荒し		42	26	15	6	4	-	1
学校荒し		237	131	76	9	39	5	2
病院荒し		81	34	25	1	7	1	-
給油所荒し		16	4	3	-	1	-	-
事務所荒し		732	212	151	12	33	14	2
出店荒し		1,057	316	214	18	72	9	3
工場荒し		156	66	38	4	20	2	2
更衣室荒し		189	66	52	4	7	-	3
倉庫荒し		863	342	195	36	97	12	2
その他の他盗		1,136	527	319	49	129	21	9
乗り物盗		13,520	11,565	7,634	251	3,398	235	47
自動車盗		1,224	516	242	30	214	25	5
オートバイ盗		2,743	1,865	1,225	59	506	54	21
自転車盗		9,553	9,184	6,167	162	2,678	156	21
非侵入盗		102,507	91,747	74,480	2,340	12,852	1,566	509
職権盗		10	5	2	-	3	-	-
慶弔盗		1	-	-	-	-	-	-
追出し盗		13	9	4	1	4	-	-
買物盗		245	146	123	-	18	3	2
訪問盗		247	120	89	10	16	2	3
払出盗		242	72	48	6	9	8	1
A T M ねらい		5	3	1	2	-	-	-
窓口ねらい		6	4	4	-	-	-	-
途中ねらい		2	-	-	-	-	-	-
室内ねらい		20	14	9	1	3	1	-
客室ねらい		59	48	31	6	8	2	1
病室ねらい		44	24	21	-	-	3	-
ひったくり		559	192	126	1	59	4	2
すり		725	390	326	1	39	15	9
置き引き		6,079	4,854	3,978	170	581	96	29
仮睡者ねらい		142	91	71	-	16	4	-
車上ねらい		1,554	952	657	37	212	34	12
部品ねらい		811	550	336	12	188	8	6
脱衣場ねらい		150	90	71	1	16	1	1
自動販売機ねらい		1,059	795	511	20	238	21	5
色情ねらい		665	466	277	24	143	18	4
工事場ねらい		231	107	63	13	29	1	1
万引き		75,114	71,168	60,059	1,293	8,344	1,100	372
職場ねらい		1,989	1,136	916	60	123	23	14
同居ねらい		190	81	70	2	8	1	-
さい銭ねらい		552	471	272	52	134	11	2
その他の他		11,793	9,959	6,415	628	2,661	210	45

端 緒 を 得 た 係 別 検 挙 人 員

鉄 道 警 察 隊			組 織 犯 罪 対 策 部 門					被疑者特定の 端緒を得た係
計	警乗活動	その他の活動	計	暴力犯係	国際捜査 係	薬物銃器 対策係	その他の 係	
118	37	81	169	81	64	14	10	手 口
3	1	2	19	12	1	5	1	窃 盗 総 数
-	-	-	6	4	1	1	-	侵 入 盗 案
-	-	-	-	-	-	-	-	空 き 巢
-	-	-	2	-	-	2	-	忍 込 み
-	-	-	-	-	-	-	-	居 空 き
-	-	-	-	-	-	-	-	A T M 破
-	-	-	-	-	-	-	-	金 庫 破
-	-	-	-	-	-	-	-	旅 館 荒
-	-	-	-	-	-	-	-	官 公 署 荒
-	-	-	-	-	-	-	-	学 校 荒
-	-	-	-	-	-	-	-	病 院 荒
-	-	-	3	1	-	2	-	給 油 所 荒
1	-	1	-	-	-	-	-	事 務 所 荒
-	-	-	-	-	-	-	-	出 店 荒
1	1	-	-	-	-	-	-	工 場 荒
-	-	-	8	7	-	-	-	更 衣 室 荒
1	-	1	-	-	-	-	1	倉 庫 荒
7	-	7	26	10	14	1	1	乗 り 物 盗
-	-	-	21	8	13	-	-	自 動 車 盗
-	-	-	2	1	1	-	-	才 一 ト バ イ
7	-	7	3	1	-	1	1	自 転 車 盗
108	36	72	124	59	49	8	8	非 侵 入 盗
-	-	-	-	-	-	-	-	職 権 盗
-	-	-	-	-	-	-	-	慶 弔 盗
-	-	-	-	-	-	-	-	追 出 し 盗
-	-	-	3	3	-	-	-	買 物 盗
-	-	-	1	1	-	-	-	訪 問 盗
-	-	-	14	2	11	-	1	払 出 盗
-	-	-	-	-	-	-	-	A T M ね ら い
-	-	-	-	-	-	-	-	窓 口 ね ら い
-	-	-	-	-	-	-	-	途 中 ね ら い
-	-	-	1	1	-	-	-	室 内 ね ら い
-	-	-	-	-	-	-	-	客 室 ね ら い
-	-	-	-	-	-	-	-	病 室 ね ら い
-	-	-	1	1	-	-	-	ひ っ た く り
41	25	16	2	2	-	-	-	す り
20	5	15	5	1	1	2	1	置 引 き
7	2	5	-	-	-	-	-	仮 睡 者 ね ら い
-	-	-	3	2	-	1	-	車 上 ね ら い
-	-	-	7	4	3	-	-	部 品 ね ら い
-	-	-	-	-	-	-	-	脱 衣 場 ね ら い
2	-	2	-	-	-	-	-	自 動 販 売 機 ね ら い
-	-	-	-	-	-	-	-	色 情 ね ら い
-	-	-	-	-	-	-	-	工 事 場 ね ら い
32	2	30	50	23	20	3	4	万 引 き
-	-	-	7	5	1	-	1	職 場 ね ら い
-	-	-	2	2	-	-	-	同 居 ね ら い
-	-	-	-	-	-	-	-	さ い 銭 ね ら い
6	2	4	28	12	13	2	1	そ の 他

30 窃盗手口別被疑者特定の

被疑者特定の 端緒を得た係		刑 事 部 門					
		計	強行犯係	盗犯係	知能犯係	鑑識係	その他の係
手口							
窃盗	総数	14,751	488	13,078	113	279	793
侵入	盗	4,837	156	4,358	13	121	189
空き巣	巣	1,441	61	1,286	5	34	55
忍込	み	325	15	286	-	13	11
居空	き	195	6	183	1	4	1
A T M	破り	1	-	-	-	-	1
金庫	破り	215	4	201	-	5	5
旅館	荒し	36	-	35	-	-	1
官公署	荒し	14	-	12	1	1	-
学校	荒し	77	-	68	1	5	3
病院	荒し	47	1	46	-	-	-
給油所	荒し	12	-	11	-	-	1
事務所	荒し	508	25	448	1	17	17
出店	荒し	684	20	616	-	25	23
工場	荒し	88	3	77	-	2	6
更衣室	荒し	105	3	99	-	-	3
倉庫	荒し	499	8	453	2	2	34
その他	他	590	10	537	2	13	28
乗り物	盗	974	28	820	2	27	97
自動車	盗	618	14	535	1	19	49
オートバイ	盗	185	6	144	-	6	29
自転車	盗	171	8	141	1	2	19
非侵入	盗	8,940	304	7,900	98	131	507
職権	盗	5	-	5	-	-	-
慶弔	盗	1	-	1	-	-	-
追出し	盗	3	1	2	-	-	-
買物	盗	81	2	75	1	2	1
訪問	盗	116	5	102	1	2	6
払出	盗	120	4	91	23	1	1
A T M	ねらい	1	-	1	-	-	-
窓口	ねらい	2	-	2	-	-	-
途中	ねらい	2	2	-	-	-	-
室内	ねらい	4	-	4	-	-	-
客室	ねらい	11	-	11	-	-	-
病室	ねらい	20	1	18	-	-	1
ひったくり	り	310	12	282	1	2	13
すり	り	275	3	245	-	1	26
置き	き	1,112	29	979	12	9	83
仮睡者	ねらい	33	1	27	3	1	1
車上	ねらい	533	17	475	1	11	29
部品	ねらい	171	5	147	1	3	15
脱衣場	ねらい	51	2	47	1	-	1
自動販売機	ねらい	121	5	86	-	15	15
色情	ねらい	179	8	152	-	4	15
工事場	ねらい	124	7	110	-	-	7
万引	き	3,074	109	2,722	12	58	173
職場	ねらい	792	25	719	14	3	31
同居	ねらい	94	2	83	2	-	7
さい銭	ねらい	73	1	56	-	6	10
その他	他	1,632	63	1,458	26	13	72

端 緒 を 得 た 係 別 検 挙 人 員 ( つ づ き )

生 活 安 全 部 門						警備・公 安係	交通部門 の係	その他の 係	被疑者特定の 端緒を得た係
計	防犯・生 活安全係	少年係	福祉犯係	保安係	その他の 係				
2,537	115	2,341	6	25	50	15	70	143	手 口
219	19	189	1	1	9	2	2	6	窃 盗 総 数
50	5	41	-	1	3	-	-	3	侵 入 盗 巣
8	3	5	-	-	-	-	1	-	空 盗 空 巣
12	2	10	-	-	-	-	-	-	忍 込 空 巣
-	-	-	-	-	-	-	-	-	居 空 破
7	-	7	-	-	-	-	-	-	A T M 破
1	-	1	-	-	-	-	-	-	金 庫 破
1	1	-	-	-	-	-	-	-	旅 館 荒
29	1	27	1	-	-	-	-	-	官 公 署 荒
-	-	-	-	-	-	-	-	-	学 校 荒
-	-	-	-	-	-	-	-	-	病 院 荒
8	-	8	-	-	-	1	-	-	給 油 所 荒
53	2	51	-	-	-	-	1	2	事 務 所 荒
2	-	2	-	-	-	-	-	-	出 店 荒
16	-	13	-	-	3	1	-	-	工 場 荒
14	3	10	-	-	1	-	-	-	更 衣 室 荒
18	2	14	-	-	2	-	-	-	倉 庫 荒
840	21	804	1	3	11	1	45	62	乗 り 物 盗
67	3	61	-	1	2	-	1	1	自 動 車 盗
627	9	609	-	1	8	-	38	26	才 一 ト バ イ 盗
146	9	134	1	1	1	1	6	35	自 転 車 盗
1,478	75	1,348	4	21	30	12	23	75	非 侵 入 盗
-	-	-	-	-	-	-	-	-	職 権 盗
-	-	-	-	-	-	-	-	-	慶 弔 盗
1	-	1	-	-	-	-	-	-	追 出 し 盗
15	-	15	-	-	-	-	-	-	買 物 盗
10	-	10	-	-	-	-	-	-	訪 問 盗
35	10	10	-	9	6	1	-	-	払 出 盗
1	-	1	-	-	-	-	-	-	A T M ね ら い
-	-	-	-	-	-	-	-	-	窓 口 ね ら い
-	-	-	-	-	-	-	-	-	途 中 ね ら い
1	-	1	-	-	-	-	-	-	室 内 ね ら い
-	-	-	-	-	-	-	-	-	客 室 ね ら い
-	-	-	-	-	-	-	-	-	病 室 ね ら い
49	1	46	-	-	2	-	1	6	ひ っ た く り
11	-	9	-	1	1	1	-	5	す り
82	2	75	-	2	3	-	-	6	置 引 き
11	1	10	-	-	-	-	-	-	飯 睡 者 ね ら い
49	2	47	-	-	-	-	-	17	車 上 ね ら い
64	1	63	-	-	-	-	11	8	部 品 ね ら い
9	1	8	-	-	-	-	-	-	脱 衣 場 ね ら い
140	-	136	-	-	4	1	-	-	自 動 販 売 機 ね ら い
20	2	15	-	2	1	-	-	-	色 情 ね ら い
-	-	-	-	-	-	-	-	-	工 事 場 ね ら い
747	38	693	2	4	10	7	10	26	万 引 き
51	6	44	-	-	1	-	-	3	職 場 ね ら い
13	1	12	-	-	-	-	-	-	同 居 ね ら い
7	2	5	-	-	-	-	-	1	さ い 銭 ね ら い
162	8	147	2	3	2	2	1	3	そ の 他

31 罪 種 別 身 柄 措 置 別

罪 種	身柄措置		現 行 犯 逮 捕 注 1 )						緊	
	送 致	総 数	計	身柄付送致		書類送致(付)		少年 簡易送致		微罪 処分
				うち) 簡易書式	うち) 簡易書式	計	計			
刑法犯総数(交通業過を除く)		239,355	32,164	27,380	379	4,675	433	6	103	4,141
凶 悪 犯		4,409	903	876	-	27	-	-	-	402
殺 人		913	273	270	-	3	-	-	-	109
殺 嬰 児		861	262	259	-	3	-	-	-	108
殺 自 人 予 関		10	-	-	-	-	-	-	-	-
強 盗 強 盗 強 盗		22	11	11	-	-	-	-	-	-
強 盗 強 盗 強 盗		20	-	-	-	-	-	-	-	1
強 盗 強 盗 強 盗		1,972	491	477	-	14	-	-	-	220
強 盗 強 盗 強 盗		31	3	3	-	-	-	-	-	1
強 盗 強 盗 強 盗		846	167	163	-	4	-	-	-	87
強 盗 強 盗 強 盗		37	1	1	-	-	-	-	-	4
強 盗 強 盗 強 盗		1,058	320	310	-	10	-	-	-	128
放 強 盗		591	107	99	-	8	-	-	-	47
放 強 盗		933	32	30	-	2	-	-	-	26
粗 凶 器 準 備 集		52,541	9,802	8,084	81	1,681	112	-	37	868
粗 凶 器 準 備 集		54	1	1	-	-	-	-	-	-
粗 凶 器 準 備 集		25,485	4,413	3,470	56	906	87	-	37	12
粗 凶 器 準 備 集		22,095	4,781	4,075	25	706	25	-	-	722
粗 凶 器 準 備 集		110	11	11	-	-	-	-	-	5
粗 凶 器 準 備 集		2,720	524	456	-	68	-	-	-	71
粗 凶 器 準 備 集		2,187	83	82	-	1	-	-	-	63
窃 盗 犯		123,847	12,781	11,124	284	1,596	318	4	57	2,125
窃 盗 犯		7,820	1,148	1,049	-	99	-	-	-	439
窃 盗 犯		13,520	119	101	4	16	2	-	2	373
窃 盗 犯		102,507	11,514	9,974	280	1,481	316	4	55	1,313
知 能 犯		13,016	1,842	1,732	14	105	2	-	5	146
知 能 犯		10,502	1,814	1,706	14	103	2	-	5	135
知 能 犯		1,045	-	-	-	-	-	-	-	6
知 能 犯		361	-	-	-	-	-	-	-	4
知 能 犯		684	-	-	-	-	-	-	-	2
知 能 犯		1,350	27	25	-	2	-	-	-	5
知 能 犯		34	1	1	-	-	-	-	-	2
知 能 犯		1,268	23	22	-	1	-	-	-	2
知 能 犯		12	-	-	-	-	-	-	-	-
知 能 犯		16	3	2	-	1	-	-	-	-
知 能 犯		20	-	-	-	-	-	-	-	1
汚 職		74	1	1	-	-	-	-	-	-
汚 職		59	1	1	-	-	-	-	-	-
汚 職		-	-	-	-	-	-	-	-	-
汚 職		45	-	-	-	-	-	-	-	-
風 俗 犯		5,815	1,166	910	-	256	-	-	-	146
風 俗 犯		923	274	144	-	130	-	-	-	-
風 俗 犯		500	118	17	-	101	-	-	-	-
風 俗 犯		278	100	74	-	26	-	-	-	-
風 俗 犯		145	56	53	-	3	-	-	-	-
風 俗 犯		4,892	892	766	-	126	-	-	-	146
風 俗 犯		2,644	334	324	-	10	-	-	-	146
風 俗 犯		1,491	453	342	-	111	-	-	-	-
そ の 他 の 刑 法 犯		39,727	5,670	4,654	-	1,010	1	2	4	454
そ の 他 の 刑 法 犯		22,689	24	14	-	6	1	-	4	-
そ の 他 の 刑 法 犯		2,152	1,794	1,559	-	235	-	-	-	25
そ の 他 の 刑 法 犯		4,405	1,651	1,325	-	324	-	2	-	137
そ の 他 の 刑 法 犯		400	81	68	-	13	-	-	-	22
そ の 他 の 刑 法 犯		160	23	20	-	3	-	-	-	10
そ の 他 の 刑 法 犯		1,364	35	34	-	1	-	-	-	2
そ の 他 の 刑 法 犯		5,588	1,783	1,414	-	369	-	-	-	234

注1 「現行犯逮捕」には、特別司法警察職員及び常人による逮捕を含む。

送 致 別 検 挙 人 員

急速捕		通常逮捕			身柄不拘束			注 2 )		身柄措置	
身柄付送致	書類送致(付)	計	身柄付送致	書類送致(付)	計	書類送致(付)		少年簡易送致	微罪処分	送 致	
							うち)簡易書式			罪 種	
3,960	181	42,383	41,097	1,286	160,667	77,126	26,439	12,148	71,393	刑法犯総数(交通業過を除く)	
396	6	2,764	2,748	16	340	340	-	-	-	凶 悪 犯	殺人
108	1	502	502	-	29	29	-	-	-	殺 嬰 児	殺人
107	1	471	471	-	20	20	-	-	-	殺 嬰 児	殺人
-	-	10	10	-	-	-	-	-	-	殺 嬰 児	殺人
-	-	8	8	-	3	3	-	-	-	殺 嬰 児	殺人
1	-	13	13	-	6	6	-	-	-	殺 嬰 児	殺人
216	4	1,207	1,201	6	54	54	-	-	-	強 強 盗	強盗
1	-	27	27	-	-	-	-	-	-	強 強 盗	強盗
87	-	569	566	3	23	23	-	-	-	強 強 盗	強盗
3	1	30	30	-	2	2	-	-	-	強 強 盗	強盗
125	3	581	578	3	29	29	-	-	-	強 強 盗	強盗
46	1	401	398	3	36	36	-	-	-	強 強 盗	強盗
26	-	654	647	7	221	221	-	-	-	強 強 盗	強盗
825	43	12,592	12,194	398	29,279	16,914	4,219	224	12,141	粗 暴 犯	強盗
-	-	36	36	-	17	17	-	-	-	粗 暴 犯	強盗
12	-	2,198	2,083	115	18,862	6,515	2,613	222	12,125	粗 暴 犯	強盗
679	43	7,078	6,870	208	9,514	9,498	1,606	-	16	粗 暴 犯	強盗
5	-	76	75	1	18	18	-	-	-	粗 暴 犯	強盗
71	-	1,618	1,574	44	507	505	-	2	-	粗 暴 犯	強盗
63	-	1,662	1,631	31	379	379	-	-	-	粗 暴 犯	強盗
2,040	85	14,486	13,961	525	94,455	40,438	18,218	7,883	46,134	窃 盗 犯	強盗
425	14	4,510	4,383	127	1,723	1,667	38	12	44	窃 盗 犯	強盗
354	19	1,587	1,551	36	11,441	5,890	1,044	2,174	3,377	窃 盗 犯	強盗
1,261	52	8,389	8,027	362	81,291	32,881	17,136	5,697	42,713	窃 盗 犯	強盗
139	7	6,095	5,986	109	4,933	3,310	58	97	1,526	知 能 犯	強盗
130	5	4,908	4,826	82	3,645	2,142	41	87	1,416	知 能 犯	強盗
5	1	424	419	5	615	495	17	10	110	知 能 犯	強盗
3	1	109	107	2	248	135	14	10	103	知 能 犯	強盗
2	-	315	312	3	367	360	3	-	7	知 能 犯	強盗
4	1	696	674	22	622	622	-	-	-	知 能 犯	強盗
1	1	22	22	-	9	9	-	-	-	知 能 犯	強盗
2	-	652	630	22	591	591	-	-	-	知 能 犯	強盗
-	-	10	10	-	2	2	-	-	-	知 能 犯	強盗
-	-	5	5	-	8	8	-	-	-	知 能 犯	強盗
1	-	7	7	-	12	12	-	-	-	知 能 犯	強盗
-	-	56	56	-	17	17	-	-	-	知 能 犯	強盗
-	-	56	56	-	2	2	-	-	-	知 能 犯	強盗
-	-	11	11	-	34	34	-	-	-	知 能 犯	強盗
142	4	2,277	2,203	74	2,226	2,181	1	3	42	風 俗 犯	強盗
-	-	175	159	16	474	429	1	3	42	風 俗 犯	強盗
-	-	9	6	3	373	328	1	3	42	風 俗 犯	強盗
-	-	104	94	10	74	74	-	-	-	風 俗 犯	強盗
-	-	62	59	3	27	27	-	-	-	風 俗 犯	強盗
142	4	2,102	2,044	58	1,752	1,752	-	-	-	風 俗 犯	強盗
142	4	1,624	1,604	20	540	540	-	-	-	風 俗 犯	強盗
-	-	356	322	34	682	682	-	-	-	風 俗 犯	強盗
418	36	4,169	4,005	164	29,434	13,943	3,943	3,941	11,550	そ の 他 の 刑 法 犯	強盗
-	-	625	604	21	22,040	7,385	3,936	3,525	11,130	そ の 他 の 刑 法 犯	強盗
23	2	198	193	5	135	135	-	-	-	そ の 他 の 刑 法 犯	強盗
125	12	751	733	18	1,866	1,635	-	231	-	そ の 他 の 刑 法 犯	強盗
20	2	227	224	3	70	70	-	-	-	そ の 他 の 刑 法 犯	強盗
10	-	103	102	1	24	24	-	-	-	そ の 他 の 刑 法 犯	強盗
1	1	204	201	3	1,123	526	7	177	420	そ の 他 の 刑 法 犯	強盗
218	16	1,305	1,229	76	2,266	2,260	-	6	-	そ の 他 の 刑 法 犯	強盗

2 「身柄不拘束」とは、終始身柄を拘束しなかったものをいう。

32 窃盗手口別身柄措置別

手口	身柄措置 送致	総数	現行犯逮捕(注1)					緊 計		
			計	身柄付送致		書類送致(付)			少年 簡易 送致	微罪処 分
				うち) 簡易書式	うち) 簡易書式	うち) 簡易書式	うち) 簡易書式			
窃盗総数		123,847	12,781	11,124	284	1,596	318	4	57	2,125
侵入盗		7,820	1,148	1,049	-	99	-	-	-	439
空き巣		2,089	192	178	-	14	-	-	-	117
忍込		499	96	87	-	9	-	-	-	31
居空		368	74	64	-	10	-	-	-	19
A T M 破り		3	2	2	-	-	-	-	-	-
金庫破り		283	12	12	-	-	-	-	-	9
旅館荒らし		69	17	15	-	2	-	-	-	6
官公署荒らし		42	9	7	-	2	-	-	-	-
学校荒らし		237	43	42	-	1	-	-	-	18
病院荒らし		81	14	14	-	-	-	-	-	1
給油所荒らし		16	1	-	-	1	-	-	-	-
事務所荒らし		732	77	69	-	8	-	-	-	58
出店荒らし		1,057	167	156	-	11	-	-	-	38
工場荒らし		156	26	24	-	2	-	-	-	10
更衣室荒らし		189	26	22	-	4	-	-	-	3
倉庫荒らし		863	129	117	-	12	-	-	-	52
その他の		1,136	263	240	-	23	-	-	-	77
乗り物盗		13,520	119	101	4	16	2	-	2	373
自動車盗		1,224	49	47	1	2	-	-	-	213
オートバイ盗		2,743	16	12	-	4	-	-	-	56
自転車盗		9,553	54	42	3	10	2	-	2	104
非侵入盗		102,507	11,514	9,974	280	1,481	316	4	55	1,313
職権盗		10	2	1	-	1	-	-	-	-
慶弔盗		1	1	1	-	-	-	-	-	-
追出し盗		13	-	-	-	-	-	-	-	-
買物盗		245	26	23	1	3	1	-	-	9
訪問盗		247	4	2	-	2	-	-	-	2
払出盗		242	10	10	-	-	-	-	-	4
A T M ねらい		5	-	-	-	-	-	-	-	-
窓口ねらい		6	1	1	-	-	-	-	-	-
途中ねらい		2	-	-	-	-	-	-	-	-
室内ねらい		20	1	1	-	-	-	-	-	1
客室ねらい		59	2	1	-	1	-	-	-	4
病室ねらい		44	1	1	-	-	-	-	-	2
ひったくり		559	80	77	-	3	-	-	-	54
すり		725	310	300	2	10	-	-	-	42
置引き		6,079	197	172	1	24	3	-	1	142
仮睡者ねらい		142	28	23	-	5	-	-	-	9
車上ねらい		1,554	273	243	2	30	4	-	-	101
部品ねらい		811	46	33	-	13	3	-	-	44
脱衣場ねらい		150	10	10	-	-	-	-	-	9
自動販売機ねらい		1,059	63	52	-	11	-	-	-	29
色情ねらい		665	180	165	-	15	1	-	-	90
工事場ねらい		231	30	27	1	3	-	-	-	16
万引き		75,114	9,545	8,245	267	1,253	290	4	43	527
職場ねらい		1,989	21	18	-	3	-	-	-	29
同居ねらい		190	-	-	-	-	-	-	-	4
さい銭ねらい		552	222	192	1	24	5	-	6	38
その他の		11,793	461	376	5	80	9	-	5	157

注1 「現行犯逮捕」には、特別司法警察職員及び常人による逮捕を含む。



送 致 別 検 挙 人 員

急 逮 捕		通 常 逮 捕			身 柄 不 拘 束			注 2 )		身 柄 措 置	
身 柄 付 送 致	書 類 送 致 (付)	計	身 柄 付 送 致	書 類 送 致 (付)	計	書 類 送 致 (付)		少 年 簡 易 送 致	微 罪 処 分	送 致	
						うち	簡 易 書 式			送 致	手 口
2,040	85	14,486	13,961	525	94,455	40,438	18,218	7,883	46,134	窃 盗 総 数	
425	14	4,510	4,383	127	1,723	1,667	38	12	44	侵 入 盗 案	
116	1	1,354	1,319	35	426	416	6	1	9	空 き 巣 み き	
31	-	304	301	3	68	68	1	-	-	忍 込 空 破	
19	-	194	183	11	81	79	3	-	2	居 込 空 破	
-	-	1	1	-	-	-	-	-	-	A T M 破	
8	1	216	209	7	46	46	1	-	-	金 庫 破 り	
6	-	35	34	1	11	8	-	-	3	旅 館 荒 し	
-	-	19	17	2	14	14	-	-	-	官 公 署 荒 し	
18	-	63	57	6	113	103	1	8	2	学 校 荒 し	
1	-	45	43	2	21	21	-	-	-	病 院 荒 し	
-	-	10	10	-	5	5	1	-	-	給 油 所 荒 し	
53	5	459	443	16	138	138	6	-	-	事 務 所 荒 し	
38	-	613	606	7	239	234	2	2	3	出 店 荒 し	
10	-	104	102	2	16	16	-	-	-	工 場 荒 し	
3	-	84	78	6	76	73	4	1	2	更 衣 室 荒 し	
50	2	467	455	12	215	206	5	-	9	倉 庫 荒 し	
72	5	542	525	17	254	240	8	-	14	そ の 他	
354	19	1,587	1,551	36	11,441	5,890	1,044	2,174	3,377	乗 り 物 盗	
202	11	703	688	15	259	255	5	3	1	自 動 車 盗	
51	5	493	481	12	2,178	2,169	14	7	2	オ ー ト バ イ	
101	3	391	382	9	9,004	3,466	1,025	2,164	3,374	自 転 車 盗	
1,261	52	8,389	8,027	362	81,291	32,881	17,136	5,697	42,713	非 侵 入 盗	
-	-	8	8	-	-	-	-	-	-	職 権 盗	
-	-	-	-	-	-	-	-	-	-	慶 弔 盗	
-	-	3	3	-	10	9	-	-	1	追 出 し 盗	
9	-	113	110	3	97	71	9	1	25	買 物 盗	
2	-	98	91	7	143	108	23	4	31	訪 問 盗	
4	-	155	154	1	73	67	3	-	6	払 出 盗	
-	-	2	2	-	3	2	-	-	1	A T M ね ら い	
-	-	2	2	-	3	1	-	-	2	窓 口 ね ら い	
-	-	2	2	-	-	-	-	-	-	途 中 ね ら い	
1	-	3	3	-	15	9	3	-	6	室 内 ね ら い	
4	-	12	11	1	41	17	5	-	24	客 室 ね ら い	
2	-	14	14	-	27	19	6	-	8	病 室 ね ら い	
53	1	366	359	7	59	57	-	-	2	ひ っ た く り	
42	-	234	227	7	139	128	11	-	11	す り	
133	9	776	715	61	4,964	2,585	1,127	70	2,309	置 引 き	
8	1	52	50	2	53	44	7	1	8	飯 睡 者 ね ら い	
97	4	633	616	17	547	357	57	37	153	車 上 ね ら い	
41	3	197	192	5	524	401	33	57	66	部 品 ね ら い	
9	-	57	56	1	74	52	10	2	20	脱 衣 場 ね ら い	
29	-	183	178	5	784	682	5	76	26	自 動 販 売 機 ね ら い	
89	1	230	225	5	165	119	14	2	44	色 情 ね ら い	
15	1	118	117	1	67	41	4	-	26	工 事 場 ね ら い	
500	27	3,065	2,930	135	61,977	23,983	14,536	5,219	32,775	万 引 き	
29	-	486	474	12	1,453	955	195	65	433	職 場 ね ら い	
4	-	90	86	4	96	66	15	-	30	同 居 ね ら い	
37	1	99	99	-	193	107	33	5	81	さ い 銭 ね ら い	
153	4	1,391	1,303	88	9,784	3,001	1,040	158	6,625	そ の 他	

2 「身柄不拘束」とは、終始身柄を拘束しなかったものをいう。

33 罪 種 別 主 た る 被 疑 者 の 逃

注 解決事件を除く。

罪 種	交通手段	総 数	盗 難 車			盗 難 車 以 外 の		
			計	自動車	オートバイ	計	自己所有の自動車	レンタカー
刑法犯総数(交通業過を除く)		346,183	17,427	12,859	4,568	72,784	48,989	3,844
凶 悪 犯		4,604	104	71	33	948	607	46
殺 人		864	11	8	3	121	68	8
殺 嬰 児		803	11	8	3	114	63	7
殺 人 予 備 罪		17	-	-	-	-	-	-
自 殺 関 与		25	-	-	-	6	5	-
強 盗		19	-	-	-	1	-	1
強 盗 殺 人		1,898	77	49	28	466	273	29
強 盗 傷 人		22	-	-	-	6	3	1
強 盗 強 姦		643	36	21	15	167	81	10
強 盗 強 姦		35	2	2	-	12	5	1
強 盗 ・ 準 強 盗		1,198	39	26	13	281	184	17
放 火		783	5	5	-	124	85	5
放 火 姦		1,059	11	9	2	237	181	4
粗 暴 犯 集 合		49,644	140	109	31	4,305	3,027	60
凶 器 準 備		6	-	-	-	2	1	-
暴 行 害		25,101	57	49	8	1,725	1,276	17
傷 害 致 死		19,558	58	47	11	1,920	1,287	30
うち) 傷 害 致 死 迫 喝		85	1	1	-	5	3	-
脅 恐		3,097	3	3	-	302	232	7
脅 恐		1,882	22	10	12	356	231	6
窃 犯		217,269	16,345	12,123	4,222	58,520	39,452	3,240
侵 入 盗 竊		45,956	2,988	2,805	183	19,551	13,212	1,416
乗 り 物 盗 竊		20,613	7,295	4,772	2,523	1,823	573	69
非 侵 入 盗 竊		150,700	6,062	4,546	1,516	37,146	25,667	1,755
知 能 犯		20,473	94	84	10	2,966	1,605	324
詐 欺		17,405	74	65	9	2,561	1,412	264
横 領		1,136	16	15	1	176	77	37
横 領		392	12	12	-	92	23	37
横 業 務 上 横 領		744	4	3	1	84	54	-
偽 造		1,844	4	4	-	223	113	23
通 貨 偽 造		149	-	-	-	19	18	-
文 書 偽 造		1,509	3	3	-	146	87	4
支 払 用 カ ー ド 偽 造		117	1	1	-	52	5	18
有 価 証 券 偽 造		31	-	-	-	3	2	1
印 章 偽 造		38	-	-	-	3	1	-
汚 職		55	-	-	-	4	3	-
うち) 賄 賂		42	-	-	-	4	3	-
あ っ せ ん 利 得 処 罰 法		-	-	-	-	-	-	-
背 任		33	-	-	-	2	-	-
風 俗 犯		6,974	48	42	6	1,210	917	17
賭 博		225	-	-	-	7	6	-
普 通 賭 博		57	-	-	-	3	3	-
常 習 賭 博		125	-	-	-	3	3	-
賭 博 開 張 等		43	-	-	-	1	-	-
わ い せ つ		6,749	48	42	6	1,203	911	17
うち) 強 制 わ い せ つ		3,983	25	21	4	783	553	12
うち) 公 然 わ い せ つ		1,768	23	21	2	417	357	5
そ の 他 の 刑 法 犯		47,219	696	430	266	4,835	3,381	157
うち) 占 有 離 脱 物 横 領		23,359	207	56	151	623	489	3
うち) 公 務 執 行 妨 害		2,555	42	31	11	210	118	1
うち) 住 居 侵 入		7,191	177	167	10	1,567	1,086	92
うち) 逮 捕 監 禁		297	3	3	-	126	74	5
うち) 略 取 誘 拐 ・ 人 身 売 買		171	2	2	-	80	57	4
うち) 盗 品 等		1,468	122	48	74	116	65	2
うち) 器 物 損 壊 等		9,074	126	109	17	1,826	1,302	46

走 時 の 交 通 手 段 別 検 挙 件 数

自動車・オートバイ			自転車	その他(公共 交通機関等)	徒歩・該当 なし	交通手段	罪 種
タクシー・ ハイヤー	その他の 自動車	オートバイ					
1,012	12,151	6,788	48,991	5,026	201,955	刑法犯総数(交通業過を除く)	
33	186	76	368	49	3,135	凶 悪 犯	
5	35	5	18	8	706	殺 人	
4	35	5	17	8	653	殺 嬰 児	
-	-	-	-	-	17	殺 人 予 備	
1	-	-	1	-	18	殺 人 予 備 関	
-	-	-	-	-	18	強 盗	
22	99	43	201	23	1,131	強 盗 殺 人	
1	1	-	2	1	13	強 盗 傷 人	
8	46	22	58	9	373	強 盗 強 姦	
2	2	2	3	1	17	強 盗 強 姦	
11	50	19	138	12	728	強 盗 強 姦	
1	21	12	92	6	556	放 火	
5	31	16	57	12	742	強 姦	
172	759	287	761	253	44,185	粗 暴 犯 合	
-	-	1	-	-	4	凶 器 準 備 集	
69	260	103	398	106	22,815	暴 行	
94	368	141	280	99	17,201	傷 害 致 死	
-	2	-	1	-	78	うち) 傷 害 致 死	
5	46	12	35	20	2,737	脅 恐	
4	85	30	48	28	1,428	脅 恐	
477	9,652	5,699	25,840	3,468	113,096	窃 盗 犯	
173	2,851	1,899	5,326	2,046	16,045	侵 入 盗	
1	1,122	58	10,437	9	1,049	乗 り 物 盗	
303	5,679	3,742	10,077	1,413	96,002	非 侵 入 盗	
259	641	137	393	804	16,216	知 能 犯	
251	519	115	335	725	13,710	詐 欺	
5	48	9	22	26	896	横 領	
1	27	4	15	5	268	横 領	
4	21	5	7	21	628	業 務 上 横 領	
2	72	13	30	53	1,534	偽 造	
-	-	1	4	7	119	通 貨 偽 造	
2	41	12	22	40	1,298	文 書 偽 造	
-	29	-	1	4	59	支 払 用 カ ー ド 偽 造	
-	-	-	2	-	26	有 価 証 券 偽 造	
-	2	-	1	2	32	印 章 偽 造	
-	1	-	6	-	45	汚 職	
-	1	-	6	-	32	うち) 賄 賂	
-	-	-	-	-	-	あ っ せ ん 利 得 処 罰 法	
1	1	-	-	-	31	背 任	
16	127	133	572	77	5,067	風 俗 犯	
1	-	-	-	1	217	賭 博	
-	-	-	-	-	54	普 通 賭 博	
-	-	-	-	1	121	常 習 賭 博	
1	-	-	-	-	42	賭 博 開 張 等	
15	127	133	572	76	4,850	わ い せ つ	
15	90	113	420	62	2,693	うち) 強 制 わ い せ つ	
-	35	20	148	12	1,168	うち) 公 然 わ い せ つ	
55	786	456	21,057	375	20,256	そ の 他 の 刑 法 犯	
7	71	53	19,269	58	3,202	うち) 占 有 離 脱 物 横 領	
3	43	45	28	6	2,269	うち) 公 務 執 行 妨 害	
12	215	162	589	138	4,720	うち) 住 居 侵 入	
3	42	2	2	3	163	うち) 逮 捕 監 禁	
1	14	4	10	15	64	うち) 略 取 誘 拐 ・ 人 身 売 買	
-	32	17	408	6	816	うち) 盗 品 等	
24	304	150	677	114	6,331	うち) 器 物 損 壊 等	

34 窃盗手口別 主たる被疑者の

注 解決事件を除く。

手口	交通手段	総数	盗難車			盗難車以外の		
			計	自動車	オートバイ	計	自己所有の自動車	レンタカー
窃盗総数		217,269	16,345	12,123	4,222	58,520	39,452	3,240
侵入盗		45,956	2,988	2,805	183	19,551	13,212	1,416
空き巣		16,143	683	662	21	6,821	4,679	482
忍込み		7,478	202	171	31	3,757	2,148	466
居空き		1,083	24	24	-	247	170	15
ATM破り		2	1	1	-	1	-	-
金庫破り		992	300	297	3	485	350	12
旅館荒し		181	-	-	-	79	35	30
官公署荒し		129	9	7	2	36	25	-
学校荒し		582	27	17	10	158	123	7
病院荒し		412	48	47	1	205	134	3
給油所荒し		160	41	41	-	104	87	6
事務所荒し		4,103	339	320	19	1,788	1,293	125
出店荒し		6,655	1,028	959	69	2,263	1,463	120
工場荒し		376	14	13	1	217	153	12
更衣室荒し		545	3	3	-	90	71	8
倉庫荒し		2,638	119	102	17	1,511	1,157	58
その他の		4,477	150	141	9	1,789	1,324	72
乗り物盗		20,613	7,295	4,772	2,523	1,823	573	69
自動車盗		6,312	4,558	4,557	1	1,472	365	49
オートバイ盗		3,468	2,687	170	2,517	164	79	8
自転車盗		10,833	50	45	5	187	129	12
非侵入盗		150,700	6,062	4,546	1,516	37,146	25,667	1,755
職権盗		122	-	-	-	114	69	29
慶弔盗		10	-	-	-	-	-	-
追出し盗		27	-	-	-	6	5	-
買物盗		406	6	4	2	155	101	1
訪問盗		408	2	2	-	124	96	1
払出盗		1,304	9	8	1	349	233	22
ATMねらい		13	-	-	-	2	1	-
窓口ねらい		7	-	-	-	1	-	-
途中ねらい		8	3	-	3	2	-	-
室内ねらい		162	4	4	-	43	27	2
客室ねらい		85	1	1	-	37	26	-
病室ねらい		319	4	4	-	70	2	-
ひったくり		2,384	982	27	955	828	103	3
すり		1,114	4	2	2	69	49	6
置き引き		7,306	58	49	9	2,030	1,612	31
仮睡者ねらい		341	3	3	-	38	25	2
車上ねらい		12,336	2,090	2,010	80	4,890	2,965	419
部品ねらい		4,359	1,289	1,223	66	2,297	1,655	97
脱衣場ねらい		347	1	-	1	109	77	23
自動販売機ねらい		6,658	849	545	304	3,739	1,894	17
色情ねらい		3,935	8	8	-	1,775	1,539	7
工事場ねらい		1,579	48	48	-	1,248	751	333
万引き		82,120	279	242	37	8,915	6,217	402
職場ねらい		2,696	14	12	2	452	337	6
同居ねらい		241	1	-	1	24	14	-
さい銭ねらい		1,533	10	4	6	385	253	31
その他の		20,880	397	350	47	9,444	7,616	323

逃走時の交通手段別 検挙件数

自動車・オートバイ			自転車	その他(公共 交通機関等)	徒歩・該当 なし	交通手段 手口
タクシー・ ハイヤー	その他の 自動車	オートバイ				
477	9,652	5,699	25,840	3,468	113,096	窃 盗 総 数
173	2,851	1,899	5,326	2,046	16,045	侵 入 盗
64	1,061	535	1,807	1,125	5,707	空 き 巢
17	366	760	1,008	395	2,116	忍 込 み
4	40	18	160	67	585	居 空 き
-	1	-	-	-	-	A T M 破 り
10	96	17	24	11	172	金 庫 破 り
-	4	10	9	3	90	旅 館 荒 し
2	7	2	35	2	47	官 公 署 荒 し
1	12	15	119	16	262	学 校 荒 し
9	28	31	14	25	120	病 院 荒 し
-	10	1	5	-	10	給 油 所 荒 し
24	255	91	523	92	1,361	事 務 所 荒 し
36	369	275	590	196	2,578	出 店 荒 し
1	39	12	42	2	101	工 場 荒 し
-	9	2	123	42	287	更 衣 室 荒 し
2	271	23	262	17	729	倉 庫 荒 し
3	283	107	605	53	1,880	そ の 他
1	1,122	58	10,437	9	1,049	乗 り 物 盗
-	1,058	-	2	-	280	自 動 車 盗
-	28	49	40	1	576	オ ー ト バ イ 盗
1	36	9	10,395	8	193	自 転 車 盗
303	5,679	3,742	10,077	1,413	96,002	非 侵 入 盗
-	15	1	-	1	7	職 権 盗
-	-	-	-	9	1	慶 弔 盗
-	1	-	2	-	19	追 出 し 盗
13	27	13	30	13	202	買 物 盗
4	21	2	53	10	219	訪 問 盗
20	57	17	40	60	846	払 出 盗
-	1	-	3	-	8	A T M ね ら い
-	-	1	-	-	6	窓 口 ね ら い
-	1	1	1	-	2	途 中 ね ら い
2	9	3	23	8	84	室 内 ね ら い
-	10	1	2	2	43	客 室 ね ら い
58	10	-	20	109	116	病 室 ね ら い
1	65	656	324	4	246	ひ っ た く り
4	6	4	70	51	920	す り
29	226	132	514	163	4,541	置 引 き
1	5	5	24	17	259	仮 睡 者 ね ら い
12	1,293	201	1,929	101	3,326	車 上 ね ら い
-	405	140	136	2	635	部 品 ね ら い
1	6	2	23	28	186	脱 衣 場 ね ら い
2	190	1,636	441	186	1,443	自 動 販 売 機 ね ら い
1	102	126	758	2	1,392	色 情 ね ら い
2	151	11	63	-	220	工 事 場 ね ら い
92	1,692	512	3,573	373	68,980	万 引 き
6	62	41	125	46	2,059	職 場 ね ら い
3	6	1	6	9	201	同 居 ね ら い
-	66	35	423	4	711	さい 銭 ね ら い
52	1,252	201	1,494	215	9,330	そ の 他

35 窃盗手口別主たる盗品等の

注 解決事件を除く。

手口	処分先	総数	質屋	古物商	商品券等 換金業者	金融業者	故買屋	修理加工 業者
窃盗	総数	217,269	2,554	11,958	540	35	2,894	351
侵入盗		45,956	1,474	4,154	341	20	365	11
空き巣		16,143	852	1,580	104	10	113	1
忍込み		7,478	59	171	17	3	17	2
居空き		1,083	22	36	1	-	4	-
A T M 破り		2	-	-	-	-	-	-
金庫破り		992	12	22	12	1	3	1
旅館荒し		181	-	13	-	-	-	-
官公署荒し		129	2	12	-	-	1	-
学校荒し		582	20	46	-	-	10	-
病院荒し		412	3	3	1	-	1	-
給油所荒し		160	4	15	1	-	1	-
事務所荒し		4,103	88	385	101	1	47	3
出店荒し		6,655	89	247	94	3	41	-
工場荒し		376	10	108	2	-	4	-
更衣室荒し		545	3	23	-	1	-	-
倉庫荒し		2,638	118	706	5	1	100	4
その他		4,477	192	787	3	-	23	-
乗り物盗		20,613	56	541	1	1	1,838	267
自動車盗		6,312	3	126	-	1	1,754	264
オートバイ盗		3,468	-	44	-	-	48	1
自転車盗		10,833	53	371	1	-	36	2
非侵入盗		150,700	1,024	7,263	198	14	691	73
職権盗		122	2	2	-	-	-	-
慶弔盗		10	-	-	-	-	-	-
追出し盗		27	-	1	-	-	-	-
買物盗		406	48	74	11	1	2	-
訪問盗		408	20	47	-	-	1	-
払出盗		1,304	-	-	-	-	-	-
A T M ねらい		13	-	-	-	-	-	-
窓口ねらい		7	1	-	-	-	-	-
途中ねらい		8	-	-	-	-	-	-
室内ねらい		162	3	5	1	1	2	-
客室ねらい		85	-	7	-	-	-	-
病室ねらい		319	1	1	-	-	-	-
ひったくり		2,384	59	17	1	1	1	-
すり		1,114	3	40	-	1	1	-
置き引き		7,306	42	115	16	1	4	-
仮睡者ねらい		341	4	4	2	-	1	-
車上ねらい		12,336	133	1,528	6	1	127	10
部品ねらい		4,359	12	621	-	1	66	12
脱衣場ねらい		347	4	7	-	-	-	-
自動販売機ねらい		6,658	-	4	3	-	6	-
色情ねらい		3,935	1	-	-	-	-	-
工事場ねらい		1,579	32	523	3	-	49	4
万引き		82,120	452	1,963	77	1	271	1
職場ねらい		2,696	32	121	8	3	6	-
同居ねらい		241	18	34	-	1	2	-
さい銭ねらい		1,533	-	1	-	-	-	-
その他		20,880	157	2,148	70	2	152	46

処 分 先 別 検 挙 件 数

金属屑 回収業者	インターネット・オークション	その他	自己所持・自己消費	廃棄・放置	不明	現金のみ・被害なし	処分先	
							手口	
5,433	1,228	6,150	128,476	14,407	2,741	40,502	窃 盗 総 数	
700	151	699	11,139	4,044	888	21,970	侵 入 盗	
2	7	323	3,655	1,478	505	7,513	空 き 巢	
1	1	69	1,680	909	120	4,429	忍 込 み	
-	1	11	333	182	13	480	居 空 き	
-	-	-	-	-	-	2	A T M 破 り	
1	-	8	321	169	20	422	金 庫 破 り	
-	-	5	88	9	-	66	旅 館 荒 し	
-	-	1	45	5	1	62	官 公 署 荒 し	
-	21	2	228	35	4	216	学 校 荒 し	
-	-	3	103	57	3	238	病 院 荒 し	
4	-	2	28	12	-	93	給 油 所 荒 し	
42	4	59	978	333	53	2,009	事 務 所 荒 し	
7	17	61	1,640	557	95	3,804	出 店 荒 し	
77	3	8	89	16	4	55	工 場 荒 し	
-	8	1	202	62	7	238	更 衣 室 荒 し	
407	58	100	708	78	20	333	倉 庫 荒 し	
159	31	46	1,041	142	43	2,010	そ の 他	
135	177	1,879	12,442	2,367	342	567	乗 り 物 盗	
102	7	1,549	879	910	251	466	自 動 車 盗	
2	147	179	2,105	852	32	58	オ ー ト バ イ	
31	23	151	9,458	605	59	43	自 転 車 盗	
4,598	900	3,572	104,895	7,996	1,511	17,965	非 侵 入 盗	
-	-	1	44	15	-	58	職 権 盗	
-	-	-	-	-	-	10	慶 弔 盗	
-	-	1	6	3	-	16	追 出 し 盗	
-	2	16	197	9	7	39	買 物 盗	
-	-	3	137	37	7	156	訪 問 盗	
-	-	-	-	-	-	1,304	払 出 盗	
-	-	-	-	-	-	13	A T M ね ら い	
-	-	-	4	-	-	2	窓 口 ね ら い	
-	-	-	3	4	-	1	途 中 ね ら い	
-	-	2	79	43	-	26	室 内 ね ら い	
-	1	1	61	5	2	8	客 室 ね ら い	
-	-	1	147	86	-	83	病 室 ね ら い	
1	-	16	992	1,087	61	148	ひ っ た く り	
-	-	22	781	119	15	132	す り	
1	14	175	4,515	893	73	1,457	置 引 き	
-	1	4	252	47	4	22	仮 睡 者 ね ら い	
30	18	453	5,195	1,832	506	2,497	車 上 ね ら い	
518	398	413	1,406	704	125	83	部 品 ね ら い	
1	1	1	191	38	2	102	脱 衣 場 ね ら い	
-	-	8	694	354	10	5,579	自 動 販 売 機 ね ら い	
1	1	34	3,019	629	19	231	色 情 ね ら い	
686	17	62	132	15	17	39	工 事 場 ね ら い	
66	318	1,488	76,001	817	491	174	万 引 き	
12	23	48	725	111	8	1,599	職 場 ね ら い	
-	1	6	86	17	4	72	同 居 ね ら い	
-	-	1	61	46	8	1,416	さい 銭 ね ら い	
3,282	105	816	10,167	1,085	152	2,698	そ の 他	

36 罪 種 別 被 疑 者 の 犯 行

罪 種	犯行府県数	総 数						
		総 数	1 県	2 県		3 県 以 上		
				1 管 区	2 管 区	1 管 区	2 管 区	3 管 区 以 上
刑法犯総数(交通業過を除く)		239,355	236,970	930	495	189	277	494
凶 悪 犯	殺 人	4,409	4,352	35	9	8	4	1
殺 人	殺 人	913	908	4	-	-	1	-
殺 嬰 児	殺 嬰 児	861	856	4	-	-	1	-
殺 予 備	殺 予 備	10	10	-	-	-	-	-
殺 人 殺 予 備	殺 人 殺 予 備	22	22	-	-	-	-	-
自 殺 関 与	自 殺 関 与	20	20	-	-	-	-	-
強 盗 人 殺	強 盗 人 殺	1,972	1,928	27	7	8	2	-
強 盗 傷 人	強 盗 傷 人	31	30	1	-	-	-	-
強 盗 傷 人	強 盗 傷 人	846	827	13	1	5	-	-
強 盗 強 姦	強 盗 強 姦	37	37	-	-	-	-	-
強 盗 強 姦 盗	強 盗 強 姦 盗	1,058	1,034	13	6	3	2	-
放 火	放 火	591	589	2	-	-	-	-
放 火 姦 淫	放 火 姦 淫	933	927	2	2	-	1	1
粗 暴 犯	粗 暴 犯	52,541	52,425	75	32	3	1	5
凶 器 準 備 集 団	凶 器 準 備 集 団	54	54	-	-	-	-	-
暴 行 害 害 死 迫 喝	暴 行 害 害 死 迫 喝	25,485	25,453	23	7	-	-	2
暴 行 害 害 死 迫 喝	暴 行 害 害 死 迫 喝	22,095	22,051	23	15	3	1	2
うち) 傷 害 致 死 迫 喝	うち) 傷 害 致 死 迫 喝	110	108	1	1	-	-	-
脅 恐	脅 恐	2,720	2,701	13	6	-	-	-
脅 恐	脅 恐	2,187	2,166	16	4	-	-	1
窃 盗 犯	窃 盗 犯	123,847	122,752	493	180	141	148	133
侵 入 盗 犯	侵 入 盗 犯	7,820	7,373	176	61	58	78	74
乗 り 物 盗 犯	乗 り 物 盗 犯	13,520	13,358	79	23	27	18	15
非 侵 入 盗 犯	非 侵 入 盗 犯	102,507	102,021	238	96	56	52	44
知 能 犯	知 能 犯	13,016	12,049	248	243	32	104	340
詐 横	詐 横	10,502	9,577	225	233	29	102	336
横 領	横 領	1,045	1,032	8	4	-	-	1
横 業 務 上 横 領	横 業 務 上 横 領	361	355	3	2	-	-	1
偽 造	偽 造	684	677	5	2	-	-	-
偽 造	偽 造	1,350	1,325	12	6	2	2	3
通 貨 偽 造	通 貨 偽 造	34	31	1	-	-	1	1
文 書 偽 造	文 書 偽 造	1,268	1,248	11	6	2	-	1
支 払 用 力 一 下 偽 造	支 払 用 力 一 下 偽 造	12	11	-	-	-	1	-
有 価 証 券 偽 造	有 価 証 券 偽 造	16	15	-	-	-	-	1
印 章 偽 造	印 章 偽 造	20	20	-	-	-	-	-
汚 職	汚 職	74	70	3	-	1	-	-
うち) 賄 賂	うち) 賄 賂	59	55	3	-	1	-	-
あ っ せ ん 利 得 処 罰 法 任	あ っ せ ん 利 得 処 罰 法 任	-	-	-	-	-	-	-
風 俗 犯	風 俗 犯	45	45	-	-	-	-	-
賭 博 犯	賭 博 犯	5,815	5,780	13	14	1	1	6
賭 博	賭 博	923	920	3	-	-	-	-
普 通 賭 博	普 通 賭 博	500	499	1	-	-	-	-
常 習 賭 博	常 習 賭 博	278	277	1	-	-	-	-
賭 博 開 張 等	賭 博 開 張 等	145	144	1	-	-	-	-
わ い せ つ	わ い せ つ	4,892	4,860	10	14	1	1	6
うち) 強 制 わ い せ つ	うち) 強 制 わ い せ つ	2,644	2,629	5	8	-	1	1
うち) 公 然 わ い せ つ	うち) 公 然 わ い せ つ	1,491	1,490	-	1	-	-	-
そ の 他 の 刑 法 犯	そ の 他 の 刑 法 犯	39,727	39,612	66	17	4	19	9
うち) 占 有 離 脱 物 横 領	うち) 占 有 離 脱 物 横 領	22,689	22,659	20	5	2	-	3
うち) 公 務 執 行 妨 害	うち) 公 務 執 行 妨 害	2,152	2,137	2	-	1	12	-
うち) 住 居 侵 入 禁 止	うち) 住 居 侵 入 禁 止	4,405	4,395	4	-	-	4	2
うち) 逮 捕 監 禁	うち) 逮 捕 監 禁	400	382	16	1	-	1	-
うち) 略 取 誘 拐 ・ 人 身 売 買	うち) 略 取 誘 拐 ・ 人 身 売 買	160	157	1	-	-	-	2
うち) 盗 品 等	うち) 盗 品 等	1,364	1,350	10	3	-	1	-
うち) 器 物 損 壊 等	うち) 器 物 損 壊 等	5,588	5,577	6	4	-	-	1

注 警視庁及び北海道警察の区域は、それぞれ一つの管区警察局の管轄区域と見なしている。



府 県 数 別 検 挙 人 員

う ち ) 少 年							犯行府県数
総 数	1 県	2 県		3 県 以 上			
		1 管 区	2 管 区	1 管 区	2 管 区	3 管 区 以 上	罪 種
38,921	38,740	96	51	12	8	14	刑法犯総数(交通業過を除く)
586	571	8	3	4	-	-	凶 悪 犯
60	60	-	-	-	-	-	殺 人 人
56	56	-	-	-	-	-	殺 嬰 人
1	1	-	-	-	-	-	殺 嬰 児 予 関
2	2	-	-	-	-	-	殺 自 人 殺 予 関
1	1	-	-	-	-	-	強 盗 強 盗 強 盗
401	386	8	3	4	-	-	強 盗 強 盗 強 盗
4	4	-	-	-	-	-	強 盗 強 盗 強 盗
241	234	6	-	1	-	-	強 盗 強 盗 強 盗
1	1	-	-	-	-	-	強 盗 強 盗 強 盗
155	147	2	3	3	-	-	強 盗 強 盗 強 盗
47	47	-	-	-	-	-	放 強 盗 強 盗 強 盗
78	78	-	-	-	-	-	放 強 盗 強 盗 強 盗
5,093	5,084	6	3	-	-	-	粗 暴 準 備 集
29	29	-	-	-	-	-	粗 暴 準 備 集
1,235	1,233	1	1	-	-	-	凶 暴 傷 害 致 死 迫 喝
3,065	3,063	1	1	-	-	-	凶 暴 傷 害 致 死 迫 喝
11	11	-	-	-	-	-	う ち ) 傷 害 致 死 迫 喝
175	172	2	1	-	-	-	脅 恐
589	587	2	-	-	-	-	脅 恐
23,015	22,939	53	10	5	3	5	窃 盗 入 物 入
1,112	1,095	10	1	2	2	2	窃 盗 入 物 入
7,010	6,982	22	3	3	-	-	窃 盗 入 物 入
14,893	14,862	21	6	-	1	3	窃 盗 入 物 入
936	868	21	30	3	5	9	知 詐 横 偽
802	736	20	29	3	5	9	知 詐 横 偽
25	25	-	-	-	-	-	横 業 務 上 横
23	23	-	-	-	-	-	横 業 務 上 横
2	2	-	-	-	-	-	偽 通 貨 偽 文 書 偽 支 払 用 カ ー ド 偽 有 価 証 券 偽 印 章 偽
109	107	1	1	-	-	-	偽 通 貨 偽 文 書 偽 支 払 用 カ ー ド 偽 有 価 証 券 偽 印 章 偽
4	3	1	-	-	-	-	偽 通 貨 偽 文 書 偽 支 払 用 カ ー ド 偽 有 価 証 券 偽 印 章 偽
97	96	-	1	-	-	-	偽 通 貨 偽 文 書 偽 支 払 用 カ ー ド 偽 有 価 証 券 偽 印 章 偽
1	1	-	-	-	-	-	偽 通 貨 偽 文 書 偽 支 払 用 カ ー ド 偽 有 価 証 券 偽 印 章 偽
-	-	-	-	-	-	-	汚 うち) 賄 っ せん 利 得 処 罰 背
-	-	-	-	-	-	-	汚 うち) 賄 っ せん 利 得 処 罰 背
-	-	-	-	-	-	-	汚 うち) 賄 っ せん 利 得 処 罰 背
528	526	-	2	-	-	-	風 賭 俗 賭 博 開 張 等
8	8	-	-	-	-	-	風 賭 俗 賭 博 開 張 等
7	7	-	-	-	-	-	風 賭 俗 賭 博 開 張 等
1	1	-	-	-	-	-	風 賭 俗 賭 博 開 張 等
-	-	-	-	-	-	-	風 賭 俗 賭 博 開 張 等
520	518	-	2	-	-	-	わ い せ っ うち) 強 制 わ い せ っ うち) 公 然 わ い せ っ
375	373	-	2	-	-	-	わ い せ っ うち) 強 制 わ い せ っ うち) 公 然 わ い せ っ
91	91	-	-	-	-	-	わ い せ っ うち) 強 制 わ い せ っ うち) 公 然 わ い せ っ
8,763	8,752	8	3	-	-	-	そ の 他 の 刑 法 犯
5,584	5,581	3	-	-	-	-	う ち ) 占 有 離 脱 物 横 領 害 妨 害 入 禁 買 等
201	201	-	-	-	-	-	う ち ) 占 有 離 脱 物 横 領 害 妨 害 入 禁 買 等
1,326	1,325	1	-	-	-	-	う ち ) 占 有 離 脱 物 横 領 害 妨 害 入 禁 買 等
46	46	-	-	-	-	-	う ち ) 占 有 離 脱 物 横 領 害 妨 害 入 禁 買 等
12	12	-	-	-	-	-	う ち ) 占 有 離 脱 物 横 領 害 妨 害 入 禁 買 等
600	598	2	-	-	-	-	う ち ) 占 有 離 脱 物 横 領 害 妨 害 入 禁 買 等
687	684	-	3	-	-	-	う ち ) 占 有 離 脱 物 横 領 害 妨 害 入 禁 買 等

37 窃盗手口別被疑者の犯行

手口	犯行府県数	総 数					
		総 数	1 県	2 県		3 県 以 上	
				1 管 区	2 管 区	1 管 区	2 管 区
窃盗総数	123,847	122,752	493	180	141	148	133
侵入盗	7,820	7,373	176	61	58	78	74
空き巣	2,089	1,943	49	18	22	28	29
忍込	499	466	7	3	5	12	6
居空	368	353	9	2	1	-	3
A T M 破り	3	1	1	-	-	-	1
金庫破り	283	248	14	4	5	10	2
旅館荒し	69	63	1	-	1	1	3
官公署荒し	42	40	1	-	-	1	-
学校荒し	237	232	1	1	-	-	3
病院荒し	81	77	1	-	1	2	-
給油所荒し	16	16	-	-	-	-	-
事務所荒し	732	690	25	7	4	4	2
出店荒し	1,057	997	21	7	10	10	12
工場荒し	156	150	1	-	-	2	3
更衣室荒し	189	186	1	-	1	-	1
倉庫荒し	863	822	18	11	3	4	5
その他	1,136	1,089	26	8	5	4	4
乗り物盗	13,520	13,358	79	23	27	18	15
自動車盗	1,224	1,106	47	14	27	16	14
オートバイ盗	2,743	2,728	12	2	-	1	-
自転車盗	9,553	9,524	20	7	-	1	1
非侵入盗	102,507	102,021	238	96	56	52	44
職権盗	10	9	-	-	1	-	-
慶弔盗	1	-	-	-	-	1	-
迫出し盗	13	13	-	-	-	-	-
買物盗	245	243	-	-	-	2	-
訪問盗	247	245	1	-	-	-	1
払出盗	242	234	6	2	-	-	-
A T M ねらい	5	5	-	-	-	-	-
窓口ねらい	6	6	-	-	-	-	-
途中ねらい	2	2	-	-	-	-	-
室内ねらい	20	20	-	-	-	-	-
客室ねらい	59	59	-	-	-	-	-
病室ねらい	44	43	-	-	-	-	1
ひったくり	559	531	20	3	1	4	-
すり	725	704	7	3	1	4	6
置引き	6,079	6,055	9	10	3	2	-
仮睡者ねらい	142	142	-	-	-	-	-
車上ねらい	1,554	1,504	22	10	10	5	3
部品ねらい	811	792	6	6	5	-	2
脱衣場ねらい	150	144	3	-	1	-	2
自動販売機ねらい	1,059	1,039	8	3	5	1	3
色情ねらい	665	655	5	3	1	1	-
工事場ねらい	231	226	3	-	1	1	-
万引き	75,114	74,910	103	37	19	27	18
職場ねらい	1,989	1,979	8	1	-	-	1
同居ねらい	190	189	1	-	-	-	-
さい銭ねらい	552	544	4	1	2	-	1
その他	11,793	11,728	32	17	6	4	6

注 警視庁及び北海道警察の区域は、それぞれ一つの管区警察局長の管轄区域と見なしている。

府 県 数 別 検 挙 人 員

総 数	少 年					犯行府県数	手口
	1 県	2 県		3 県 以 上			
		1 管 区	2 管 区	1 管 区	2 管 区		
23,015	22,939	53	10	5	3	5	窃 盗 総 数
1,112	1,095	10	1	2	2	2	侵 入 盗
218	217	-	-	-	-	1	空 巣 盗
75	74	-	-	-	1	-	忍 込 み
47	47	-	-	-	-	-	居 込 き
-	-	-	-	-	-	-	A T M 破
37	36	-	-	-	1	-	金 庫 破
6	6	-	-	-	-	-	旅 館 荒
6	6	-	-	-	-	-	官 公 署 荒
122	122	-	-	-	-	-	学 校 荒
3	3	-	-	-	-	-	病 院 荒
4	4	-	-	-	-	-	給 油 所 荒
68	68	-	-	-	-	-	給 務 所 荒
216	211	1	1	2	-	1	出 店 荒
15	15	-	-	-	-	-	工 場 荒
53	53	-	-	-	-	-	更 衣 室 荒
114	112	2	-	-	-	-	倉 庫 荒
128	121	7	-	-	-	-	そ の 他
7,010	6,982	22	3	3	-	-	乗 り 物 盗
278	270	4	1	3	-	-	自 動 車 盗
2,563	2,551	11	1	-	-	-	オ ー ト バ イ
4,169	4,161	7	1	-	-	-	自 転 車 盗
14,893	14,862	21	6	-	1	3	非 侵 入 盗
-	-	-	-	-	-	-	職 権 盗
7	7	-	-	-	-	-	慶 弔 盗
58	58	-	-	-	-	-	追 出 し 盗
43	43	-	-	-	-	-	買 物 盗
21	21	-	-	-	-	-	訪 問 盗
1	1	-	-	-	-	-	払 出 盗
-	-	-	-	-	-	-	A T M ね ら い
-	-	-	-	-	-	-	窓 口 ね ら い
-	-	-	-	-	-	-	途 中 ね ら い
3	3	-	-	-	-	-	室 内 ね ら い
1	1	-	-	-	-	-	客 室 ね ら い
-	-	-	-	-	-	-	病 室 ね ら い
203	197	5	1	-	-	-	ひ っ た く り
66	66	-	-	-	-	-	す り
500	499	-	1	-	-	-	置 引 き
31	31	-	-	-	-	-	仮 睡 者 ね ら い
254	254	-	-	-	-	-	車 上 ね ら い
444	442	1	1	-	-	-	部 品 ね ら い
26	26	-	-	-	-	-	脱 衣 場 ね ら い
872	866	4	-	-	-	2	自 動 販 売 機 ね ら い
54	54	-	-	-	-	-	色 情 ね ら い
13	13	-	-	-	-	-	工 事 場 ね ら い
11,142	11,132	7	1	-	1	1	万 引 き
288	287	1	-	-	-	-	職 場 ね ら い
24	24	-	-	-	-	-	同 居 ね ら い
44	44	-	-	-	-	-	さ い 銭 ね ら い
798	793	3	2	-	-	-	そ の 他

38 罪 種 別 犯 罪 供 用 物 別

注 解決事件を除く。

罪 種	犯罪供用物	総 数	犯罪供用物あり	犯罪供用物なし	銃 砲					
					計	けん銃	ライフル銃	散弾銃	空気銃	その他の銃砲
刑法犯総数(交通業過を除く)		346,183	69,441	276,742	25	15	1	6	2	1
凶 殺	犯人	4,604	2,410	2,194	9	8	-	-	1	-
殺 嬰 児	人	864	678	186	6	6	-	-	-	-
殺 嬰 児	人	803	638	165	6	6	-	-	-	-
強 強 盗	強 盗	1,898	904	994	3	2	-	-	1	-
強 強 盗	強 盗	22	20	2	1	1	-	-	-	-
強 強 盗	強 盗	643	186	457	-	-	-	-	-	-
強 強 盗	強 盗	35	24	11	-	-	-	-	-	-
強 強 盗	強 盗	1,198	674	524	2	1	-	-	1	-
放 強	放 強	783	658	125	-	-	-	-	-	-
粗 強	粗 強	1,059	170	889	-	-	-	-	-	-
粗 強	粗 強	49,644	5,982	43,662	4	3	-	-	1	-
粗 強	粗 強	6	5	1	-	-	-	-	-	-
粗 強	粗 強	25,101	1,293	23,808	-	-	-	-	-	-
粗 強	粗 強	19,558	2,783	16,775	-	-	-	-	-	-
粗 強	粗 強	85	11	74	-	-	-	-	-	-
粗 強	粗 強	3,097	1,664	1,433	2	1	-	-	1	-
粗 強	粗 強	1,882	237	1,645	2	2	-	-	-	-
粗 強	粗 強	217,269	45,014	172,255	-	-	-	-	-	-
粗 強	粗 強	45,956	21,208	24,748	-	-	-	-	-	-
粗 強	粗 強	20,613	-	20,613	-	-	-	-	-	-
粗 強	粗 強	150,700	23,806	126,894	-	-	-	-	-	-
粗 強	粗 強	20,473	7,200	13,273	-	-	-	-	-	-
粗 強	粗 強	17,405	6,308	11,097	-	-	-	-	-	-
粗 強	粗 強	1,136	81	1,055	-	-	-	-	-	-
粗 強	粗 強	392	19	373	-	-	-	-	-	-
粗 強	粗 強	744	62	682	-	-	-	-	-	-
粗 強	粗 強	1,844	806	1,038	-	-	-	-	-	-
粗 強	粗 強	149	104	45	-	-	-	-	-	-
粗 強	粗 強	1,509	573	936	-	-	-	-	-	-
粗 強	粗 強	117	103	14	-	-	-	-	-	-
粗 強	粗 強	31	18	13	-	-	-	-	-	-
粗 強	粗 強	38	8	30	-	-	-	-	-	-
粗 強	粗 強	55	2	53	-	-	-	-	-	-
粗 強	粗 強	42	2	40	-	-	-	-	-	-
粗 強	粗 強	-	-	-	-	-	-	-	-	-
粗 強	粗 強	33	3	30	-	-	-	-	-	-
粗 強	粗 強	6,974	839	6,135	-	-	-	-	-	-
粗 強	粗 強	225	77	148	-	-	-	-	-	-
粗 強	粗 強	57	15	42	-	-	-	-	-	-
粗 強	粗 強	125	46	79	-	-	-	-	-	-
粗 強	粗 強	43	16	27	-	-	-	-	-	-
粗 強	粗 強	6,749	762	5,987	-	-	-	-	-	-
粗 強	粗 強	3,983	209	3,774	-	-	-	-	-	-
粗 強	粗 強	1,768	27	1,741	-	-	-	-	-	-
粗 強	粗 強	47,219	7,996	39,223	12	4	1	6	-	1
粗 強	粗 強	23,359	84	23,275	-	-	-	-	-	-
粗 強	粗 強	2,555	346	2,209	1	-	-	1	-	-
粗 強	粗 強	7,191	2,046	5,145	-	-	-	-	-	-
粗 強	粗 強	297	118	179	-	-	-	-	-	-
粗 強	粗 強	171	38	133	-	-	-	-	-	-
粗 強	粗 強	1,468	18	1,450	-	-	-	-	-	-
粗 強	粗 強	9,074	4,291	4,783	-	-	-	-	-	-

検 挙 件 数 ( 総 数 表 )

刀 剣 類					刃 物 類						犯罪供用物
計	日本刀	あいくち	飛び出しナイフ	その他の刀剣類	計	ナイフ類	包丁類	はさみ	小刀・かみそり	その他の刃物類	
56	22	5	2	27	4,673	675	1,734	1,180	52	1,032	刑法犯総数(交通業過を除く)
20	9	2	2	7	1,079	273	608	43	10	145	凶 悪 犯
11	8	-	-	3	424	77	294	7	8	38	殺 人 人
10	8	-	-	2	398	73	277	7	8	33	殺 嬰 児 人
-	-	-	-	-	-	-	-	-	-	-	殺 嬰 児 予 備
1	-	-	-	1	23	4	15	-	-	4	強 自 人 殺 予 関
-	-	-	-	-	3	-	2	-	-	1	強 強 盗 殺 傷 人
9	1	2	2	4	575	157	299	32	1	86	強 強 盗 殺 傷 人
1	-	-	-	1	6	3	1	-	-	2	強 強 盗 殺 傷 人
4	1	-	1	2	72	22	26	7	-	17	強 強 盗 殺 傷 人
-	-	-	-	-	11	6	3	-	-	2	強 強 盗 殺 傷 人
4	-	2	1	1	486	126	269	25	1	65	強 強 盗 殺 傷 人
-	-	-	-	-	-	-	-	-	-	-	放 強 盗 殺 傷 人
-	-	-	-	-	80	39	15	4	1	21	放 強 盗 殺 傷 人
26	8	2	-	16	1,525	204	917	117	25	262	粗 凶 器 暴 準 備 集 犯
-	-	-	-	-	1	-	1	-	-	-	粗 凶 器 暴 準 備 集 犯
3	2	-	-	1	217	34	110	33	3	37	粗 凶 暴 傷 うち) 傷 害 致
4	1	1	-	2	525	66	292	57	11	99	粗 凶 暴 傷 うち) 傷 害 致
-	-	-	-	-	-	-	-	-	-	-	脅 恐 盗 入 物 入
15	4	1	-	10	744	94	497	22	11	120	脅 恐 盗 入 物 入
4	1	-	-	3	38	10	17	5	-	6	脅 恐 盗 入 物 入
-	-	-	-	-	1,446	51	60	875	8	452	窃 侵 乗 非 知
-	-	-	-	-	383	29	40	279	-	35	窃 侵 乗 非 知
-	-	-	-	-	1,063	22	20	596	8	417	窃 侵 乗 非 知
-	-	-	-	-	4	-	-	2	1	1	窃 侵 乗 非 知
-	-	-	-	-	1	-	-	1	-	-	詐 横 偽 通 文 支 有 印 汚
-	-	-	-	-	-	-	-	-	-	-	詐 横 偽 通 文 支 有 印 汚
-	-	-	-	-	-	-	-	-	-	-	詐 横 偽 通 文 支 有 印 汚
-	-	-	-	-	3	-	-	1	1	1	偽 通 文 支 有 印 汚
-	-	-	-	-	-	-	-	-	-	-	偽 通 文 支 有 印 汚
-	-	-	-	-	3	-	-	1	1	1	偽 通 文 支 有 印 汚
-	-	-	-	-	-	-	-	-	-	-	偽 通 文 支 有 印 汚
-	-	-	-	-	-	-	-	-	-	-	偽 通 文 支 有 印 汚
-	-	-	-	-	-	-	-	-	-	-	偽 通 文 支 有 印 汚
-	-	-	-	-	-	-	-	-	-	-	偽 通 文 支 有 印 汚
-	-	-	-	-	-	-	-	-	-	-	偽 通 文 支 有 印 汚
-	-	-	-	-	-	-	-	-	-	-	偽 通 文 支 有 印 汚
-	-	-	-	-	-	-	-	-	-	-	偽 通 文 支 有 印 汚
-	-	-	-	-	-	-	-	-	-	-	偽 通 文 支 有 印 汚
-	-	-	-	-	-	-	-	-	-	-	偽 通 文 支 有 印 汚
-	-	-	-	-	-	-	-	-	-	-	偽 通 文 支 有 印 汚
-	-	-	-	-	-	-	-	-	-	-	偽 通 文 支 有 印 汚
-	-	-	-	-	-	-	-	-	-	-	偽 通 文 支 有 印 汚
-	-	-	-	-	-	-	-	-	-	-	偽 通 文 支 有 印 汚
-	-	-	-	-	-	-	-	-	-	-	偽 通 文 支 有 印 汚
-	-	-	-	-	-	-	-	-	-	-	偽 通 文 支 有 印 汚
10	5	1	-	4	564	118	145	134	6	161	そ の 他 の 刑 法 犯
-	-	-	-	-	2	1	-	-	-	1	そ の 他 の 刑 法 犯
1	1	-	-	-	70	10	47	4	-	9	うち) 占有 離脱物 横領
-	-	-	-	-	-	-	-	-	-	-	うち) 占有 離脱物 横領
2	2	-	-	-	58	13	13	24	-	8	うち) 公務 執行 妨害
-	-	-	-	-	-	-	-	-	-	-	うち) 公務 執行 妨害
-	-	-	-	-	27	12	10	1	-	4	うち) 住居 侵入
-	-	-	-	-	-	-	-	-	-	-	うち) 住居 侵入
-	-	-	-	-	13	8	1	1	-	3	うち) 逮捕 監禁
-	-	-	-	-	-	-	-	-	-	-	うち) 逮捕 監禁
-	-	-	-	-	-	-	-	-	-	-	うち) 略取 誘拐・人身売買
-	-	-	-	-	-	-	-	-	-	-	うち) 略取 誘拐・人身売買
3	-	-	-	3	338	69	42	101	5	121	うち) 盗器 品 損壊等

38 罪 種 別 犯 罪 供 用 物 別

注 解決事件を除く。

罪 種	模 造				工 具 類							
	計	模造 けん銃	模擬 銃器	模造 刀剣類	計	ドライ バー	バール	ペン チ・ス パナ類	のこ ぎり	ガラス 切り	ハン マー	その他
刑法犯総数(交通業過を除く)	66	12	3	51	34,802	14,545	9,259	2,634	234	9	2,013	6,108
凶 殺	11	4	-	7	91	16	15	8	1	-	32	19
殺人	-	-	-	-	30	-	2	4	-	-	19	5
殺嬰	-	-	-	-	29	-	2	4	-	-	18	5
強自	-	-	-	-	1	-	-	-	-	-	1	-
強強	10	4	-	6	59	15	13	4	1	-	13	13
強強	-	-	-	-	2	-	1	-	-	-	1	-
強強	1	1	-	-	24	5	6	2	-	-	7	4
強強	-	-	-	-	2	2	-	-	-	-	-	-
強強	9	3	-	6	31	8	6	2	1	-	5	9
放強	-	-	-	-	-	-	-	-	-	-	-	-
放強	1	-	-	1	2	1	-	-	-	-	-	1
粗 凶	48	7	-	41	190	21	39	20	10	-	49	51
器準	-	-	-	-	1	-	1	-	-	-	-	-
暴準	8	1	-	7	21	2	3	2	1	-	6	7
暴傷	20	-	-	20	128	13	25	16	6	-	32	36
うち)傷害	-	-	-	-	2	-	-	-	-	-	1	1
脅恐	13	2	-	11	38	5	10	2	2	-	11	8
脅恐	7	4	-	3	2	1	-	-	1	-	-	-
窃 犯	1	-	1	-	31,943	13,367	8,766	2,495	188	8	1,728	5,391
侵入	1	-	1	-	17,453	9,495	4,548	674	114	7	808	1,807
非侵入	-	-	-	-	-	-	-	-	-	-	-	-
能	-	-	-	-	14,490	3,872	4,218	1,821	74	1	920	3,584
詐横	-	-	-	-	3	2	-	-	-	-	-	1
横業	-	-	-	-	1	1	-	-	-	-	-	-
偽	-	-	-	-	2	1	-	-	-	-	-	1
通貨	-	-	-	-	-	-	-	-	-	-	-	-
文書	-	-	-	-	2	1	-	-	-	-	-	1
支用	-	-	-	-	-	-	-	-	-	-	-	-
有価	-	-	-	-	-	-	-	-	-	-	-	-
印章	-	-	-	-	-	-	-	-	-	-	-	-
汚	-	-	-	-	-	-	-	-	-	-	-	-
うち)賄	-	-	-	-	-	-	-	-	-	-	-	-
あっ	-	-	-	-	-	-	-	-	-	-	-	-
背	-	-	-	-	-	-	-	-	-	-	-	-
風 賭	1	-	1	-	2	2	-	-	-	-	-	-
俗	-	-	-	-	-	-	-	-	-	-	-	-
普通	-	-	-	-	-	-	-	-	-	-	-	-
常習	-	-	-	-	-	-	-	-	-	-	-	-
賭博	-	-	-	-	-	-	-	-	-	-	-	-
開張	-	-	-	-	-	-	-	-	-	-	-	-
わい	1	-	1	-	2	2	-	-	-	-	-	-
うち)強	1	-	1	-	2	2	-	-	-	-	-	-
うち)公	-	-	-	-	-	-	-	-	-	-	-	-
その他	5	1	1	3	2,573	1,137	439	111	35	1	204	646
うち)占	-	-	-	-	30	15	-	5	1	-	-	9
うち)公	-	-	-	-	12	3	2	-	1	-	1	5
うち)住	1	-	1	-	1,402	799	292	47	1	-	73	190
うち)逮	1	1	-	-	5	-	-	-	-	-	2	3
うち)略	-	-	-	-	-	-	-	-	-	-	-	-
うち)盜	-	-	-	-	1	-	-	-	-	-	-	1
うち)器	2	-	-	2	1,080	314	137	57	29	1	115	427



38 罪 種 別 犯 罪 供 用 物 別

注 解決事件を除く。

罪 種	犯罪供用物	危 険 物			そ					
		計	高圧ガ ス・都 市ガス	消防法 上の危 険物	放射 性物 質	計	スタン ガン	クロス ボー	その他 の弓	エア ーソフト ガン
刑法犯総数(交通業過を除く)		89	10	79	-	29,610	50	8	3	54
凶 悪	犯人	66	1	65	-	1,064	17	2	-	4
殺 人	殺人	3	-	3	-	191	1	1	-	-
殺 嬰 児	殺人	3	-	3	-	180	1	1	-	-
殺 嬰 児	殺人	-	-	-	-	1	-	-	-	-
強 盗	強盗	-	-	-	-	-	-	-	-	-
強 盗	強盗	1	-	1	-	216	14	-	-	4
強 盗	強盗	-	-	-	-	9	-	-	-	-
強 盗	強盗	-	-	-	-	85	8	-	-	-
強 盗	強盗	-	-	-	-	9	1	-	-	-
強 盗	強盗	1	-	1	-	113	5	-	-	4
放 銃	放銃	62	1	61	-	594	-	-	-	-
粗 暴	粗暴	-	-	-	-	63	2	1	-	-
粗 暴	粗暴	8	3	5	-	4,159	27	4	-	37
粗 暴	粗暴	-	-	-	-	3	-	-	-	-
粗 暴	粗暴	4	2	2	-	1,036	8	1	-	23
粗 暴	粗暴	-	-	-	-	2,088	14	2	-	10
脅 恐	脅恐	-	-	-	-	9	-	-	-	-
脅 恐	脅恐	4	1	3	-	848	5	1	-	2
窃 盗	窃盗	-	-	-	-	184	-	-	-	2
窃 盗	窃盗	-	-	-	-	11,624	-	-	-	-
窃 盗	窃盗	-	-	-	-	3,371	-	-	-	-
窃 盗	窃盗	-	-	-	-	-	-	-	-	-
窃 盗	窃盗	-	-	-	-	8,253	-	-	-	-
知 能	知能	-	-	-	-	7,193	-	-	-	-
知 能	知能	-	-	-	-	6,307	-	-	-	-
横 領	横領	-	-	-	-	80	-	-	-	-
横 領	横領	-	-	-	-	19	-	-	-	-
横 領	横領	-	-	-	-	61	-	-	-	-
偽 造	偽造	-	-	-	-	801	-	-	-	-
偽 造	偽造	-	-	-	-	104	-	-	-	-
偽 造	偽造	-	-	-	-	568	-	-	-	-
偽 造	偽造	-	-	-	-	103	-	-	-	-
偽 造	偽造	-	-	-	-	18	-	-	-	-
偽 造	偽造	-	-	-	-	8	-	-	-	-
汚 職	汚職	-	-	-	-	2	-	-	-	-
汚 職	汚職	-	-	-	-	2	-	-	-	-
あ げ	あげ	-	-	-	-	-	-	-	-	-
あ げ	あげ	-	-	-	-	3	-	-	-	-
風 俗	風俗	-	-	-	-	770	1	-	-	2
風 俗	風俗	-	-	-	-	77	-	-	-	-
風 俗	風俗	-	-	-	-	15	-	-	-	-
風 俗	風俗	-	-	-	-	46	-	-	-	-
風 俗	風俗	-	-	-	-	16	-	-	-	-
風 俗	風俗	-	-	-	-	693	1	-	-	2
風 俗	風俗	-	-	-	-	141	1	-	-	2
風 俗	風俗	-	-	-	-	26	-	-	-	-
そ の 他	その他	15	6	9	-	4,800	5	2	3	11
そ の 他	その他	-	-	-	-	52	-	-	-	-
そ の 他	その他	-	-	-	-	262	-	-	-	1
そ の 他	その他	1	1	-	-	582	1	-	-	1
そ の 他	その他	-	-	-	-	85	2	1	-	1
そ の 他	その他	-	-	-	-	24	2	1	-	-
そ の 他	その他	1	1	-	-	16	-	-	-	-
そ の 他	その他	5	1	4	-	2,854	-	-	3	8



検挙件数（総数表） つづき

の 他						犯罪供用物
ロープ・ひも類	スプレー	ガムテープ	玩具のけん銃（エアソフトガンを除く）	鉄器・こん棒類	その他	
173	357	97	13	437	28,418	刑法犯総数(交通業過を除く)
76	17	20	3	31	894	凶 悪 犯
49	2	3	-	12	123	殺 人 人
46	2	3	-	12	115	殺 嬰 児 人 殺
-	-	-	-	-	1	殺 嬰 児 予 備 与
-	-	-	-	-	-	殺 人 殺 予 関
3	-	-	-	-	7	強 自 人 殺 盗 人 人
14	11	8	3	18	144	強 強 盗 殺 傷 人 人
4	-	-	-	1	4	強 強 盗 盗 強 強 盗
3	6	1	-	9	58	強 強 盗 盗 強 強 盗
-	-	3	-	-	5	強 強 盗 盗 強 強 盗
7	5	4	3	8	77	強 強 盗 盗 強 強 盗
-	3	-	-	-	591	放 火 犯
13	1	9	-	1	36	放 火 犯
22	25	4	8	261	3,771	粗 暴 犯
-	-	-	-	2	1	粗 暴 犯 集 行 害 死 迫 喝
10	4	2	5	44	939	粗 暴 犯 集 行 害 死 迫 喝
12	21	1	-	181	1,847	粗 暴 犯 集 行 害 死 迫 喝
-	-	-	-	3	6	粗 暴 犯 集 行 害 死 迫 喝
-	-	1	3	22	814	粗 暴 犯 集 行 害 死 迫 喝
-	-	-	-	12	170	粗 暴 犯 集 行 害 死 迫 喝
32	4	52	-	43	11,493	窃 盗 犯
12	1	21	-	28	3,309	窃 盗 犯
-	-	-	-	-	-	窃 盗 犯
20	3	31	-	15	8,184	窃 盗 犯
-	-	-	-	-	7,193	窃 盗 犯
-	-	-	-	-	6,307	窃 盗 犯
-	-	-	-	-	80	詐 横 領
-	-	-	-	-	19	詐 横 領
-	-	-	-	-	61	詐 横 領
-	-	-	-	-	801	偽 造 犯
-	-	-	-	-	104	偽 造 犯
-	-	-	-	-	568	偽 造 犯
-	-	-	-	-	103	偽 造 犯
-	-	-	-	-	18	偽 造 犯
-	-	-	-	-	8	偽 造 犯
-	-	-	-	-	2	汚 職 犯
-	-	-	-	-	2	汚 職 犯
-	-	-	-	-	-	あ っ せ ん 利 得 処 罰 法
-	-	-	-	-	3	あ っ せ ん 利 得 処 罰 法
7	-	7	-	-	753	風 俗 犯
-	-	-	-	-	77	風 俗 犯
-	-	-	-	-	15	賭 博 犯
-	-	-	-	-	46	賭 博 犯
-	-	-	-	-	16	賭 博 犯
7	-	7	-	-	676	わ い せ つ 犯
5	-	7	-	-	126	わ い せ つ 犯
2	-	-	-	-	24	わ い せ つ 犯
36	311	14	2	102	4,314	そ の 他 の 刑 法 犯
-	-	-	-	-	52	そ の 他 の 刑 法 犯
-	1	-	-	8	252	そ の 他 の 刑 法 犯
2	2	3	-	7	566	そ の 他 の 刑 法 犯
25	-	6	2	2	46	そ の 他 の 刑 法 犯
2	-	1	-	-	18	そ の 他 の 刑 法 犯
-	-	-	-	-	16	そ の 他 の 刑 法 犯
1	286	-	-	79	2,477	そ の 他 の 刑 法 犯

38 罪 種 別 犯 罪 供 用 物 別

注 解決事件を除く。

罪 種	犯罪供用物	総 数	犯罪供用物あり	犯罪供用物なし	銃 砲					
					計	けん銃	ライフル銃	散弾銃	空気銃	その他の銃砲
刑法犯総数(交通業過を除く)		26,231	10,461	15,770	13	13	-	-	-	-
凶 殺	犯人殺人	427	238	189	7	7	-	-	-	-
殺 嬰 児	人殺	76	64	12	6	6	-	-	-	-
殺 嬰 児	人殺	73	61	12	6	6	-	-	-	-
強 強 盗	強盗	-	-	-	-	-	-	-	-	-
強 強 盗	強盗	3	3	-	-	-	-	-	-	-
強 強 盗	強盗	-	-	-	-	-	-	-	-	-
強 強 盗	強盗	243	125	118	1	1	-	-	-	-
強 強 盗	強盗	5	4	1	1	1	-	-	-	-
強 強 盗	強盗	89	37	52	-	-	-	-	-	-
強 強 盗	強盗	5	2	3	-	-	-	-	-	-
強 強 盗	強盗	144	82	62	-	-	-	-	-	-
放 強 盗	強盗	54	36	18	-	-	-	-	-	-
放 強 盗	強盗	54	13	41	-	-	-	-	-	-
粗 凶 器	凶器	4,844	801	4,043	2	2	-	-	-	-
粗 凶 器	凶器	3	2	1	-	-	-	-	-	-
粗 凶 器	凶器	1,189	117	1,072	-	-	-	-	-	-
粗 凶 器	凶器	2,191	376	1,815	-	-	-	-	-	-
粗 凶 器	凶器	14	2	12	-	-	-	-	-	-
粗 凶 器	凶器	596	209	387	1	1	-	-	-	-
粗 凶 器	凶器	865	97	768	1	1	-	-	-	-
粗 凶 器	凶器	15,017	6,943	8,074	-	-	-	-	-	-
粗 凶 器	凶器	5,605	3,509	2,096	-	-	-	-	-	-
粗 凶 器	凶器	2,997	-	2,997	-	-	-	-	-	-
粗 凶 器	凶器	6,415	3,434	2,981	-	-	-	-	-	-
粗 凶 器	凶器	3,578	1,795	1,783	-	-	-	-	-	-
粗 凶 器	凶器	3,144	1,623	1,521	-	-	-	-	-	-
粗 凶 器	凶器	71	6	65	-	-	-	-	-	-
粗 凶 器	凶器	39	5	34	-	-	-	-	-	-
粗 凶 器	凶器	32	1	31	-	-	-	-	-	-
粗 凶 器	凶器	362	166	196	-	-	-	-	-	-
粗 凶 器	凶器	5	-	5	-	-	-	-	-	-
粗 凶 器	凶器	300	115	185	-	-	-	-	-	-
粗 凶 器	凶器	51	50	1	-	-	-	-	-	-
粗 凶 器	凶器	1	1	-	-	-	-	-	-	-
粗 凶 器	凶器	5	-	5	-	-	-	-	-	-
粗 凶 器	凶器	-	-	-	-	-	-	-	-	-
粗 凶 器	凶器	-	-	-	-	-	-	-	-	-
粗 凶 器	凶器	1	-	1	-	-	-	-	-	-
粗 凶 器	凶器	302	66	236	-	-	-	-	-	-
粗 凶 器	凶器	122	49	73	-	-	-	-	-	-
粗 凶 器	凶器	25	6	19	-	-	-	-	-	-
粗 凶 器	凶器	62	32	30	-	-	-	-	-	-
粗 凶 器	凶器	35	11	24	-	-	-	-	-	-
粗 凶 器	凶器	180	17	163	-	-	-	-	-	-
粗 凶 器	凶器	103	7	96	-	-	-	-	-	-
粗 凶 器	凶器	38	-	38	-	-	-	-	-	-
粗 凶 器	凶器	2,063	618	1,445	4	4	-	-	-	-
粗 凶 器	凶器	108	1	107	-	-	-	-	-	-
粗 凶 器	凶器	387	67	320	-	-	-	-	-	-
粗 凶 器	凶器	502	223	279	-	-	-	-	-	-
粗 凶 器	凶器	86	31	55	-	-	-	-	-	-
粗 凶 器	凶器	18	9	9	-	-	-	-	-	-
粗 凶 器	凶器	99	2	97	-	-	-	-	-	-
粗 凶 器	凶器	595	217	378	-	-	-	-	-	-

検 挙 件 数 ( 暴 力 団 等 事 件 )

刀 剣 類					刃 物 類						犯罪供用物
計	日本刀	あいくち	飛び出しナイフ	その他の刀剣類	計	ナイフ類	包丁類	はさみ	小刀・かみそり	その他の刃物類	
11	4	1	-	6	399	81	176	72	4	66	刑法犯総数(交通業過を除く)
4	1	1	-	2	118	34	54	10	1	19	凶殺
2	1	-	-	1	36	7	24	-	1	4	殺人
2	1	-	-	1	33	7	22	-	1	3	殺嬰
-	-	-	-	-	-	-	-	-	-	-	児予
-	-	-	-	-	3	-	2	-	-	1	関
-	-	-	-	-	-	-	-	-	-	-	強強
2	-	1	-	1	76	24	29	9	-	14	強強強強
-	-	-	-	-	-	-	-	-	-	-	盗盗
1	-	-	-	1	14	1	7	1	-	5	強強強強
-	-	-	-	-	1	1	-	-	-	-	盗強
1	-	1	-	-	61	22	22	8	-	9	強強強強
-	-	-	-	-	-	-	-	-	-	-	放強
-	-	-	-	-	6	3	1	1	-	1	粗
7	3	-	-	4	185	34	104	11	3	33	粗器準備集
-	-	-	-	-	-	-	-	-	-	-	凶暴傷
-	-	-	-	-	28	7	11	7	-	3	うち)傷害
1	-	-	-	1	63	13	32	1	1	16	うち)傷害
-	-	-	-	-	-	-	-	-	-	-	脅恐
3	2	-	-	1	79	11	54	1	2	11	脅恐
3	1	-	-	2	15	3	7	2	-	3	脅恐
-	-	-	-	-	62	7	1	48	-	6	窃
-	-	-	-	-	16	6	1	5	-	4	侵入
-	-	-	-	-	-	-	-	-	-	-	侵入物入
-	-	-	-	-	46	1	-	43	-	2	非能
-	-	-	-	-	-	-	-	-	-	-	知
-	-	-	-	-	-	-	-	-	-	-	詐横
-	-	-	-	-	-	-	-	-	-	-	横業
-	-	-	-	-	-	-	-	-	-	-	偽
-	-	-	-	-	-	-	-	-	-	-	通貨偽
-	-	-	-	-	-	-	-	-	-	-	通書偽
-	-	-	-	-	-	-	-	-	-	-	文書偽
-	-	-	-	-	-	-	-	-	-	-	支私用カ一ド偽
-	-	-	-	-	-	-	-	-	-	-	支有印
-	-	-	-	-	-	-	-	-	-	-	汚
-	-	-	-	-	-	-	-	-	-	-	うち)賄
-	-	-	-	-	-	-	-	-	-	-	あっせん利得処罰
-	-	-	-	-	-	-	-	-	-	-	風
-	-	-	-	1	-	-	-	1	-	-	俗
-	-	-	-	-	-	-	-	-	-	-	賭
-	-	-	-	-	-	-	-	-	-	-	普賭
-	-	-	-	-	-	-	-	-	-	-	通賭
-	-	-	-	-	-	-	-	-	-	-	博開張
-	-	-	-	-	1	-	-	1	-	-	わいせ
-	-	-	-	-	1	-	-	1	-	-	うち)強制わいせ
-	-	-	-	-	-	-	-	-	-	-	うち)公然わいせ
-	-	-	-	-	33	6	17	2	-	8	その他
-	-	-	-	-	-	-	-	-	-	-	うち)占有離脱物横領
-	-	-	-	-	10	1	7	1	-	1	うち)公務執行妨害
-	-	-	-	-	3	-	2	-	-	1	うち)住居侵入
-	-	-	-	-	7	2	4	-	-	1	うち)逮捕監禁
-	-	-	-	-	4	2	-	-	-	2	うち)略取誘拐・人身売買
-	-	-	-	-	-	-	-	-	-	-	うち)盗品等
-	-	-	-	-	6	1	2	1	-	2	うち)盗器物損壊



検 挙 件 数 ( 暴 力 団 等 事 件 ) つ づ き

毒 劇 物 ( 薬 )						火 薬 ・ 爆 薬 類				犯罪供用物	
計	青酸剤	農薬剤	麻酔剤	催眠剤	その他 毒劇物・毒 劇薬	計	火薬	爆 薬			手りゅう 弾・実 包・導爆 線等の火 工品
								ダイナ マイト	その他 の爆薬		
6	-	-	-	4	2	1	-	-	-	1	罪 種 刑法犯総数(交通業過を除く) 凶 殺 犯人殺人 殺 殺 人 殺人 嬰 殺 人 予 関 殺 自 人 殺 予 関 強 強 盗 盗 殺 傷 強 強 盗 盗 強 強 盗 準 強 放 強 暴 備 集 粗 凶 器 準 備 集 凶 暴 傷 うち) 傷 害 致 脅 恐 盗 入 物 入 窃 侵 乘 非 侵 能 知 詐 横 業 務 上 横 偽 通 貨 偽 造 造 文 書 偽 造 造 支 払 用 カ 一 ド 偽 有 印 価 証 券 偽 汚 うち) 賄 利 得 処 罰 あ っ せ ん 利 得 処 罰 背 俗 犯 博 博 風 賭 賭 賭 博 博 普 常 賭 博 開 張 等 わ い せ つ うち) 強 制 わ い せ つ うち) 公 然 わ い せ つ そ の 他 の 刑 法 犯 うち) 占 有 離 脱 物 横 領 うち) 公 務 執 行 妨 害 うち) 住 居 侵 入 うち) 逮 捕 監 禁 うち) 略 取 誘 拐 ・ 人 身 売 買 うち) 盗 器 品 損 壊 うち) 器 物 損 壊 等
3	-	-	-	3	-	-	-	-	-	-	
-	-	-	-	-	-	-	-	-	-	-	
-	-	-	-	-	-	-	-	-	-	-	
3	-	-	-	3	-	-	-	-	-	-	
-	-	-	-	-	-	-	-	-	-	-	
1	-	-	-	1	-	-	-	-	-	-	
2	-	-	-	2	-	-	-	-	-	-	
-	-	-	-	-	-	-	-	-	-	-	
1	-	-	-	1	-	-	-	-	-	-	
-	-	-	-	-	-	-	-	-	-	-	
1	-	-	-	1	-	-	-	-	-	-	
-	-	-	-	-	-	-	-	-	-	-	
-	-	-	-	-	-	-	-	-	-	-	
-	-	-	-	-	-	-	-	-	-	-	
-	-	-	-	-	-	-	-	-	-	-	
-	-	-	-	-	-	-	-	-	-	-	
-	-	-	-	-	-	-	-	-	-	-	
-	-	-	-	-	-	-	-	-	-	-	
-	-	-	-	-	-	-	-	-	-	-	
-	-	-	-	-	-	-	-	-	-	-	
-	-	-	-	-	-	-	-	-	-	-	
1	-	-	-	-	1	-	-	-	-	-	

38 罪 種 別 犯 罪 供 用 物 別

注 解決事件を除く。

犯罪供用物 罪 種	危 険 物				そ				
	計	高圧ガ ス・都 市ガス	消防法 上の危 険物	放射性 物質	計	スタン ガン	クロス ボー	その他 の弓	エア ソフト ガン
刑法犯総数(交通業過を除く)	5	-	5	-	3,420	14	6	-	11
凶 悪	5	-	5	-	86	6	1	-	-
殺 人	-	-	-	-	17	1	1	-	-
殺 嬰 児	-	-	-	-	17	1	1	-	-
殺 嬰 児 予 関	-	-	-	-	-	-	-	-	-
強 盗 殺 傷	-	-	-	-	31	5	-	-	-
強 盗 殺 傷 強	-	-	-	-	3	-	-	-	-
強 盗 殺 傷 強	-	-	-	-	16	4	-	-	-
強 盗 殺 傷 強	-	-	-	-	-	-	-	-	-
強 盗 殺 傷 強	-	-	-	-	12	1	-	-	-
放 火	5	-	5	-	31	-	-	-	-
放 火	-	-	-	-	7	-	-	-	-
粗 暴 犯 行	-	-	-	-	564	6	3	-	8
粗 暴 犯 行	-	-	-	-	2	-	-	-	-
粗 暴 犯 行	-	-	-	-	86	1	1	-	6
粗 暴 犯 行	-	-	-	-	286	4	2	-	1
粗 暴 犯 行	-	-	-	-	-	-	-	-	-
脅 恐	-	-	-	-	116	1	-	-	1
脅 恐	-	-	-	-	74	-	-	-	-
窃 盗	-	-	-	-	588	-	-	-	-
窃 盗	-	-	-	-	276	-	-	-	-
窃 盗	-	-	-	-	-	-	-	-	-
窃 盗	-	-	-	-	312	-	-	-	-
知 能	-	-	-	-	1,795	-	-	-	-
知 能	-	-	-	-	1,623	-	-	-	-
横 領	-	-	-	-	6	-	-	-	-
横 領	-	-	-	-	5	-	-	-	-
横 領	-	-	-	-	1	-	-	-	-
偽 造	-	-	-	-	166	-	-	-	-
偽 造	-	-	-	-	-	-	-	-	-
偽 造	-	-	-	-	115	-	-	-	-
偽 造	-	-	-	-	50	-	-	-	-
偽 造	-	-	-	-	1	-	-	-	-
偽 造	-	-	-	-	-	-	-	-	-
汚 職	-	-	-	-	-	-	-	-	-
汚 職	-	-	-	-	-	-	-	-	-
風 俗	-	-	-	-	64	-	-	-	-
風 俗	-	-	-	-	49	-	-	-	-
風 俗	-	-	-	-	6	-	-	-	-
風 俗	-	-	-	-	32	-	-	-	-
風 俗	-	-	-	-	11	-	-	-	-
風 俗	-	-	-	-	15	-	-	-	-
風 俗	-	-	-	-	5	-	-	-	-
そ の 他 の 刑 法 犯	-	-	-	-	323	2	2	-	3
そ の 他 の 刑 法 犯	-	-	-	-	-	-	-	-	-
そ の 他 の 刑 法 犯	-	-	-	-	53	-	-	-	-
そ の 他 の 刑 法 犯	-	-	-	-	45	-	-	-	1
そ の 他 の 刑 法 犯	-	-	-	-	22	1	1	-	1
そ の 他 の 刑 法 犯	-	-	-	-	5	1	1	-	-
そ の 他 の 刑 法 犯	-	-	-	-	2	-	-	-	-
そ の 他 の 刑 法 犯	-	-	-	-	141	-	-	-	1



39 罪種別主たる被疑者の犯行の動機

注 解決事件を除く。

犯行の動機原因 罪種		総数	犯行の動機										原因		
			生活困窮	保険金目当て	ばちんこ依存	キャンセル依存	遊興費充当	債務返済	職業的犯罪	一時的盗用	対象物の所有・消費目的	その他の利欲	介護・看病疲れ	子育ての悩み	
刑法犯総数(交通業過を除く)		346,183	60,606	156	995	707	50,166	2,948	6,948	6,267	113,046	15,813	159	247	
凶	悪	4,604	577	12	8	9	385	87	5	8	396	177	49	36	
	殺	864	30	2	-	-	-	12	-	-	-	12	44	35	
	殺	803	21	2	-	-	-	12	-	-	-	9	42	27	
	嬰	17	3	-	-	-	-	-	-	-	-	-	-	8	
	殺	25	-	-	-	-	-	-	-	-	-	2	-	-	
	自	19	6	-	-	-	-	-	-	-	-	1	2	-	
	強	1,898	531	-	6	9	385	72	4	8	396	134	-	-	
	強	22	4	-	-	-	3	2	-	-	1	3	-	-	
	強	643	130	-	-	2	153	20	4	2	144	53	-	-	
	強	35	5	-	-	-	2	1	-	-	-	4	-	-	
放	強	1,198	392	-	6	7	227	49	-	6	251	74	-	-	
	強	783	16	10	2	-	-	3	1	-	-	31	5	1	
粗	凶	1,059	-	-	-	-	-	-	-	-	-	-	-	-	
	器	49,644	243	1	9	6	629	142	20	-	247	487	42	113	
	暴	6	-	-	-	-	-	-	-	-	-	-	-	-	
	備	25,101	15	-	1	1	-	20	-	-	37	60	13	56	
	傷	19,558	21	-	4	1	-	34	-	-	28	62	28	56	
	うち)傷害致	85	-	-	-	-	-	-	-	-	-	-	1	2	
	脅	3,097	32	-	3	-	-	17	2	-	11	105	1	1	
	恐	1,882	175	1	1	4	629	71	18	-	171	260	-	-	
	窃	盗	217,269	51,662	-	804	469	43,071	1,528	5,783	3,240	90,151	9,759	50	77
		入	45,956	16,137	-	215	259	18,024	801	2,575	41	4,844	996	1	2
り		20,613	1,553	-	3	5	3,469	38	726	1,854	11,646	622	2	3	
非		150,700	33,972	-	586	205	21,578	689	2,482	1,345	73,661	8,141	47	72	
知	能	20,473	5,993	141	151	175	4,319	1,098	763	5	2,682	3,020	1	-	
	詐	17,405	5,522	141	119	143	3,793	930	717	1	2,290	2,398	1	-	
	横	1,136	249	-	22	30	274	121	3	4	232	99	-	-	
	領	392	84	-	2	4	40	18	1	4	159	34	-	-	
	上	744	165	-	20	26	234	103	2	-	73	65	-	-	
	偽	1,844	215	-	10	2	231	43	43	-	151	500	-	-	
	偽	149	28	-	-	-	75	-	-	-	2	29	-	-	
	偽	1,509	161	-	10	2	127	39	19	-	128	423	-	-	
	偽	117	21	-	-	-	24	3	23	-	15	27	-	-	
	偽	31	4	-	-	-	2	1	-	-	4	16	-	-	
汚	職	55	3	-	-	-	12	2	-	-	8	13	-	-	
	賄	42	3	-	-	-	12	2	-	-	8	12	-	-	
	う)ち)賄	-	-	-	-	-	-	-	-	-	-	-	-	-	
	あ)つ)せ)ん)利)得)処)罰)	33	4	-	-	-	9	2	-	-	1	10	-	-	
風	俗	6,974	96	-	-	31	138	5	59	-	14	194	-	1	
	博	225	8	-	-	31	34	1	33	-	3	42	-	-	
	博	57	1	-	-	19	6	-	-	-	10	-	-	-	
	博	125	7	-	-	9	17	1	21	-	2	26	-	-	
	博	43	-	-	-	3	11	-	12	-	1	6	-	-	
	博	6,749	88	-	-	-	104	4	26	-	11	152	-	1	
わ	強)制)わ)い)せ)つ)	3,983	1	-	-	-	-	-	-	-	1	4	-	-	
	公)然)わ)い)せ)つ)	1,768	3	-	-	-	3	-	11	-	-	24	-	-	
そ	他)の)刑)法)犯	47,219	2,035	2	23	17	1,624	88	318	3,014	19,556	2,176	17	20	
	占)有)離)脱)物)横)領)	23,359	436	-	10	4	453	10	-	3,012	18,214	890	2	2	
	公)務)執)行)妨)害)	2,555	11	-	-	-	-	2	1	-	3	28	1	1	
	住)居)侵)入)	7,191	1,108	1	7	9	1,004	36	171	2	214	625	-	2	
	逮)捕)監)禁)	297	6	-	-	-	-	12	-	-	-	24	-	3	
	略)取)誘)拐)・)人)身)売)買)	171	3	-	-	-	1	2	-	-	2	17	-	1	
	盗)品)等)	1,468	54	-	1	-	108	2	20	-	1,012	119	1	-	
	器)物)損)壊)等)	9,074	341	-	2	4	-	11	67	-	77	289	6	6	



原因別 検挙件数 (総数表)

痴情	犯行の動機・原因										犯行の動機原因 罪種
	怨恨	憤怒	性的欲求	服従迎合	遊び好奇心スリル	自己顕示	薬物の作用	異常めいてい・精神障害又疑	その他	動機不明	
1,377	3,574	49,024	14,142	174	3,827	491	118	1,065	10,052	4,281	刑法犯総数(交通業過を除く)
65	254	659	1,006	4	109	18	6	95	409	230	凶悪犯
24	124	367	3	3	9	1	1	29	95	73	殺人
23	117	356	3	2	9	1	1	28	79	71	殺嬰
-	1	-	-	-	-	-	-	-	4	1	子殺
-	6	11	-	-	-	-	-	-	5	1	人殺
1	-	-	-	1	-	-	-	1	7	-	子関
4	12	113	18	-	20	6	2	13	82	83	強盗
1	2	1	-	-	-	-	-	-	3	2	強盗
2	7	54	-	-	8	3	1	1	27	32	強盗
1	-	1	18	-	-	-	-	-	-	2	強盗
-	3	57	-	-	12	3	-	12	52	47	強盗
12	115	176	-	-	74	10	3	53	219	52	放火
25	3	3	985	1	6	1	-	-	13	22	強盗
726	1,345	41,020	849	76	280	195	17	343	1,986	868	粗悪犯
-	-	6	-	-	-	-	-	-	-	-	凶器
234	301	22,102	634	18	119	67	5	170	891	357	暴行
265	493	16,888	64	20	118	69	8	150	861	388	傷害
1	2	58	-	1	1	1	-	2	7	9	うち)傷害
209	505	1,777	144	24	28	36	2	22	123	55	脅恐
18	46	247	7	14	15	23	2	1	111	68	脅恐
160	174	184	5,067	22	1,580	55	13	108	2,075	1,237	窃盗
44	51	32	1,132	3	204	7	2	19	318	249	侵入
2	8	14	3	3	328	5	2	12	223	92	り物
114	115	138	3,932	16	1,048	43	9	77	1,534	896	非侵入
6	20	9	-	21	59	10	3	10	1,340	647	知能
-	5	3	-	18	32	4	3	10	729	546	詐横
-	2	2	-	-	2	1	-	-	61	34	横領
-	-	1	-	-	2	1	-	-	29	13	業務
-	2	1	-	-	-	-	-	-	32	21	上横
6	13	3	-	3	24	5	-	-	532	63	偽造
-	-	-	-	-	5	-	-	-	4	6	通貨偽
6	12	3	-	3	19	4	-	-	503	50	文書偽
-	-	-	-	-	-	-	-	-	-	4	支用カード偽
-	-	-	-	-	-	-	-	-	2	1	有価証券偽
-	1	-	-	-	-	1	-	-	23	2	印章偽
-	-	1	-	-	-	-	-	-	12	4	汚職
-	-	-	-	-	-	-	-	-	3	2	うち)賄
-	-	-	-	-	-	-	-	-	-	-	あつせん利得処罰
-	-	-	-	-	1	-	-	-	6	-	背任
108	38	14	5,546	2	360	51	7	27	153	130	風俗
-	-	-	-	1	57	-	-	-	12	3	賭博
-	-	-	-	1	19	-	-	-	1	-	普通賭博
-	-	-	-	-	34	-	-	-	7	1	常習賭博
-	-	-	-	-	4	-	-	-	4	2	賭博開張等
108	38	14	5,546	1	303	51	7	27	141	127	わいせつ
76	6	9	3,748	-	37	-	-	5	36	60	うち)強制わいせつ
24	1	2	1,404	1	112	12	6	22	78	65	うち)公然わいせつ
312	1,743	7,138	1,674	49	1,439	162	72	482	4,089	1,169	その他の刑法犯
-	1	2	-	1	37	17	-	1	237	30	うち)占有離脱物横領
-	28	1,944	-	2	35	11	9	63	290	126	うち)公務執行妨害
160	129	225	1,462	4	459	20	38	119	1,034	362	うち)住居侵入
28	16	128	27	8	3	-	1	4	30	7	うち)逮捕監禁
8	2	18	81	-	4	1	-	-	23	8	うち)略取誘拐・人身売買
-	-	-	-	14	23	-	-	-	79	35	うち)盗品
84	1,208	4,172	99	3	714	72	21	249	1,191	458	うち)器物損壊等

注1 「薬物の作用」とは、麻薬、覚せい剤、有機溶剤等の薬物の作用により、興奮、幻覚等があることをいう。  
 注2 「異常めいてい」とは、アルコールの影響により極度の興奮又は錯乱がみられる状態にあることをいう。

39 罪種別主たる被疑者の犯行の動機

注 解決事件を除く。

犯行の動機原因 罪種	総数	犯行の動機・原因											
		生活困窮	保険金目当て	ばちんこ依存	ギャンブル依存	遊興費充当	債務返済	職業的犯罪	一時的盗用	対象物の所有・消費目的	その他の利欲	介護・看病疲れ	子育ての悩み
刑法犯総数(交通業過を除く)	52,066	7,262	15	100	35	2,402	410	174	799	30,274	3,434	69	130
凶悪	486	30	2	-	-	17	7	-	2	52	16	13	33
殺	215	13	2	-	-	-	3	-	-	-	2	10	32
殺	193	8	2	-	-	-	3	-	-	-	2	10	25
嬰	15	3	-	-	-	-	-	-	-	-	-	-	7
殺	2	-	-	-	-	-	-	-	-	-	-	-	-
自	5	2	-	-	-	-	-	-	-	-	-	-	-
強	119	16	-	-	-	17	3	-	2	52	10	-	-
強	2	-	-	-	-	-	1	-	-	1	-	-	-
強	42	7	-	-	-	-	2	-	-	18	3	-	-
強	-	-	-	-	-	-	-	-	-	-	-	-	-
強	75	9	-	-	-	17	-	-	2	33	7	-	-
放	151	1	-	-	-	-	1	-	-	-	4	3	1
強	1	-	-	-	-	-	-	-	-	-	-	-	-
粗	3,330	7	-	-	-	15	5	-	-	13	13	12	35
凶器準備集	-	-	-	-	-	-	-	-	-	-	-	-	-
凶暴傷	1,785	2	-	-	-	-	1	-	-	5	3	2	14
うち)傷害致	1,281	-	-	-	-	-	2	-	-	4	1	10	20
脅	7	-	-	-	-	-	-	-	-	-	-	1	-
脅	214	2	-	-	-	-	-	-	-	-	6	-	1
恐	50	3	-	-	-	15	2	-	-	4	3	-	-
窃	41,434	6,442	-	60	15	1,724	163	143	580	28,059	2,744	38	55
侵入	1,165	421	-	12	4	341	37	40	2	183	73	-	-
り物	1,007	13	-	-	-	46	2	4	129	751	34	-	-
非侵入	39,262	6,008	-	48	11	1,337	124	99	449	27,125	2,637	38	55
知	2,669	685	13	37	13	533	229	14	1	379	434	1	-
詐	2,162	598	13	28	13	478	201	14	1	320	324	1	-
横	185	48	-	-	-	30	21	-	-	44	20	-	-
横	57	11	-	-	-	4	2	-	-	24	5	-	-
業務上横	128	37	-	-	-	26	19	-	-	20	15	-	-
偽	319	39	-	9	-	24	7	-	-	15	89	-	-
通	16	1	-	-	-	12	-	-	-	-	1	-	-
文書偽	290	35	-	9	-	11	7	-	-	13	87	-	-
支	2	1	-	-	-	-	-	-	-	1	-	-	-
有	3	2	-	-	-	-	-	-	-	1	-	-	-
印	8	-	-	-	-	1	-	-	-	-	1	-	-
汚	2	-	-	-	-	-	-	-	-	-	1	-	-
うち)賄	1	-	-	-	-	-	-	-	-	-	1	-	-
あ	-	-	-	-	-	-	-	-	-	-	-	-	-
背	1	-	-	-	-	1	-	-	-	-	-	-	-
風	118	10	-	-	7	23	1	15	-	2	9	-	1
賭	22	-	-	-	7	-	1	4	-	1	3	-	-
普	10	-	-	-	5	-	-	-	-	-	1	-	-
常	10	-	-	-	2	-	1	3	-	1	2	-	-
賭	2	-	-	-	-	-	-	1	-	-	-	-	-
わ	96	10	-	-	-	23	-	11	-	1	6	-	1
うち)強制わいせつ	8	-	-	-	-	-	-	-	-	-	1	-	-
うち)公然わいせつ	24	1	-	-	-	3	-	11	-	-	-	-	-
その他の刑法犯	4,029	88	-	3	-	90	5	2	216	1,769	218	5	6
うち)占有離脱物横領	2,115	58	-	2	-	66	1	-	216	1,645	92	-	-
うち)公務執行妨害	154	1	-	-	-	-	-	-	-	1	1	-	-
うち)住居侵入	257	14	-	-	-	14	2	-	-	2	55	-	1
うち)逮捕監禁	14	-	-	-	-	-	1	-	-	-	1	-	1
うち)略取誘拐・人身売買	11	-	-	-	-	-	1	-	-	-	4	-	-
うち)盗品等	151	6	-	1	-	7	-	1	-	114	12	-	-
うち)器物損壊等	794	2	-	-	-	-	-	-	-	1	21	1	1

原因別検挙件数（女表）

犯行の動機・原因											犯行の動機原因 罪種
痴情	怨恨	憤怒	性的欲求	服従迎合	遊び好奇心スリル	自己顕示	薬物の作用	異常・精神障害又疑	その他	動機不明	
104	605	3,369	26	19	453	39	4	194	1,573	576	刑法犯総数(交通業過を除く)
8	51	104	1	-	12	-	2	31	73	32	凶悪 犯人
3	27	68	-	-	4	-	1	7	28	15	殺 人
3	25	68	-	-	4	-	1	7	21	14	殺 人
-	-	-	-	-	-	-	-	-	4	1	殺 人
-	2	-	-	-	-	-	-	-	-	-	殺 人
-	-	-	-	-	-	-	-	-	3	-	殺 人
1	1	2	-	-	-	-	-	1	8	6	強 盗
-	-	-	-	-	-	-	-	-	-	-	強 盗
1	1	2	-	-	-	-	-	-	5	3	強 盗
-	-	-	-	-	-	-	-	-	-	-	強 盗
-	-	-	-	-	-	-	-	1	3	3	強 盗
4	23	34	-	-	8	-	1	23	37	11	放 火
-	-	-	1	-	-	-	-	-	-	-	放 火
52	159	2,707	-	2	11	3	-	48	168	80	粗 暴
-	-	-	-	-	-	-	-	-	-	-	器 準 備 集
16	43	1,576	-	-	5	-	-	18	73	27	凶 暴 傷
23	50	1,014	-	-	6	2	-	22	81	46	傷 害 致
-	-	5	-	-	-	-	-	-	-	1	うち) 傷 害 致
12	64	105	-	-	-	1	-	8	10	5	脅 恐
1	2	12	-	2	-	-	-	-	4	2	脅 恐
5	42	33	7	2	347	21	-	43	609	302	窃 盗
-	7	5	-	-	1	-	-	5	12	22	侵 入
-	-	1	-	-	8	1	-	1	17	-	り 物 入
5	35	27	7	2	338	20	-	37	580	280	非 侵 入
2	6	1	-	5	11	-	-	5	227	73	知 能
-	2	-	-	3	4	-	-	5	108	49	詐 横
-	-	-	-	-	-	-	-	-	13	9	横 領
-	-	-	-	-	-	-	-	-	6	5	横 領
-	-	-	-	-	-	-	-	-	7	4	横 領
2	4	1	-	2	7	-	-	-	106	14	偽 造
-	-	-	-	-	-	-	-	-	1	1	偽 造
2	4	1	-	2	7	-	-	-	99	13	偽 造
-	-	-	-	-	-	-	-	-	-	-	文 書 偽 造
-	-	-	-	-	-	-	-	-	-	-	支 払 用 力 一 下 偽 造
-	-	-	-	-	-	-	-	-	-	-	有 価 証 券 偽 造
-	-	-	-	-	-	-	-	-	6	-	印 章 偽 造
-	-	-	-	-	-	-	-	-	-	1	汚 職
-	-	-	-	-	-	-	-	-	-	-	うち) 賄 賂
-	-	-	-	-	-	-	-	-	-	-	あ っ せ ん 利 得 処 罰
-	-	-	-	-	-	-	-	-	-	-	背 任
1	4	1	18	1	15	4	-	-	5	1	風 俗
-	-	-	-	1	2	-	-	-	-	3	賭 博
-	-	-	-	1	2	-	-	-	-	1	賭 博
-	-	-	-	-	-	-	-	-	-	1	賭 博
-	-	-	-	-	-	-	-	-	-	1	賭 博
1	4	1	18	-	13	4	-	-	2	1	賭 博
-	1	-	6	-	-	-	-	-	-	-	わ い せ つ
1	-	-	6	-	1	-	-	-	-	1	うち) 強 制 わ い せ つ
-	-	-	-	-	-	-	-	-	-	-	うち) 公 然 わ い せ つ
36	343	523	-	9	57	11	2	67	491	88	そ の 他 の 刑 法 犯
-	-	-	-	-	3	2	-	-	24	6	うち) 占 有 離 脱 物 横 領
-	2	111	-	-	2	1	2	5	21	7	うち) 公 務 執 行 妨 害
17	21	26	-	1	15	2	-	8	66	13	うち) 住 居 侵 入
-	-	6	-	2	-	-	-	-	3	-	うち) 逮 捕 監 禁
-	-	1	-	-	1	-	-	-	4	-	うち) 略 取 誘 拐 ・ 人 身 売 買
-	-	-	-	1	-	-	-	-	8	1	うち) 盗 品
9	239	297	-	-	23	4	-	48	106	42	うち) 器 物 損 壊 等

40 刑 法 犯 罪 種 別 被 疑 者 の 精 神

罪 種	障 害 等 の 有 無	総 数	総 数								該 当 な し	
			精 神 障 害 者 注1)	精 神 障 害 の 疑 い の ある も の 注2)	性 格 異 常 者 注3)	覚 せ い 剤 常 用 者 注4)	麻 薬 常 用 者 注5)	大 麻 常 用 者 注6)	そ の 他 薬 物 常 用 者	有 機 溶 剤 等 乱 用 者 注7)		ア ル コ ー ル 中 毒 者 注8)
刑法犯総数(交通業過を除く)		239,355	2,334	1,616	265	694	3	22	76	25	462	233,858
凶 悪	犯 人	4,409	183	141	23	32	-	-	6	-	28	3,996
殺 人	殺 人	913	67	58	11	8	-	-	1	-	5	763
殺 人	殺 人	861	64	55	10	8	-	-	1	-	5	718
嬰 児 殺 害	殺 人	10	-	-	-	-	-	-	-	-	-	10
強 盗 殺 害	強 盗 殺 害	22	1	2	1	-	-	-	-	-	-	18
強 盗 殺 害	強 盗 殺 害	20	2	1	-	-	-	-	-	-	-	17
強 盗 殺 害	強 盗 殺 害	1,972	42	26	3	17	-	-	2	-	8	1,874
強 盗 殺 害	強 盗 殺 害	31	-	1	-	-	-	-	-	-	-	30
強 盗 殺 害	強 盗 殺 害	846	12	4	1	5	-	-	-	-	1	823
強 盗 殺 害	強 盗 殺 害	37	-	2	-	3	-	-	-	-	-	32
強 盗 殺 害	強 盗 殺 害	1,058	30	19	2	9	-	-	2	-	7	989
放 火	放 火	591	66	54	7	6	-	-	2	-	12	444
放 火	放 火	933	8	3	2	1	-	-	1	-	3	915
粗 暴 犯	犯 人	52,541	615	454	100	177	2	7	19	7	159	51,001
粗 暴 犯	犯 人	54	-	-	-	1	-	-	-	-	-	53
粗 暴 犯	犯 人	25,485	226	190	36	38	1	-	4	4	76	24,910
粗 暴 犯	犯 人	22,095	319	210	51	100	1	4	12	3	62	21,333
粗 暴 犯	犯 人	110	5	2	-	2	-	-	-	-	-	101
粗 暴 犯	犯 人	2,720	66	44	12	15	-	1	1	-	17	2,564
粗 暴 犯	犯 人	2,187	4	10	1	23	-	2	2	-	4	2,141
窃 犯	犯 人	123,847	904	599	56	301	1	7	33	13	156	121,777
窃 犯	犯 人	7,820	97	49	11	83	-	-	2	2	25	7,551
窃 犯	犯 人	13,520	68	54	7	61	1	-	2	1	15	13,311
窃 犯	犯 人	102,507	739	496	38	157	-	7	29	10	116	100,915
知 能 犯	犯 人	13,016	102	68	18	71	-	3	7	-	38	12,709
知 能 犯	犯 人	10,502	96	65	17	62	-	2	7	-	38	10,215
知 能 犯	犯 人	1,045	4	3	-	-	-	-	-	-	-	1,038
知 能 犯	犯 人	361	2	1	-	-	-	-	-	-	-	358
知 能 犯	犯 人	684	2	2	-	-	-	-	-	-	-	680
知 能 犯	犯 人	1,350	2	-	1	9	-	1	-	-	-	1,337
知 能 犯	犯 人	34	1	-	-	-	-	1	-	-	-	32
知 能 犯	犯 人	1,268	1	-	1	9	-	-	-	-	-	1,257
知 能 犯	犯 人	12	-	-	-	-	-	-	-	-	-	12
知 能 犯	犯 人	16	-	-	-	-	-	-	-	-	-	16
知 能 犯	犯 人	20	-	-	-	-	-	-	-	-	-	20
汚 職	汚 職	74	-	-	-	-	-	-	-	-	-	74
汚 職	汚 職	59	-	-	-	-	-	-	-	-	-	59
汚 職	汚 職	-	-	-	-	-	-	-	-	-	-	-
汚 職	汚 職	45	-	-	-	-	-	-	-	-	-	45
風 俗 犯	犯 人	5,815	104	39	10	11	-	3	1	1	7	5,639
風 俗 犯	犯 人	923	1	-	-	2	-	2	-	-	1	917
風 俗 犯	犯 人	500	-	-	-	1	-	-	-	-	1	498
風 俗 犯	犯 人	278	1	-	-	1	-	-	-	-	-	276
風 俗 犯	犯 人	145	-	-	-	-	-	2	-	-	-	143
風 俗 犯	犯 人	4,892	103	39	10	9	-	1	1	1	6	4,722
風 俗 犯	犯 人	2,644	40	17	6	5	-	1	1	-	2	2,572
風 俗 犯	犯 人	1,491	57	22	2	3	-	-	-	1	3	1,403
そ の 他 の 刑 法 犯	犯 人	39,727	426	315	58	102	-	2	10	4	74	38,736
そ の 他 の 刑 法 犯	犯 人	22,689	42	19	1	4	-	2	3	-	7	22,611
そ の 他 の 刑 法 犯	犯 人	2,152	53	54	11	22	-	-	2	1	10	1,999
そ の 他 の 刑 法 犯	犯 人	4,405	99	68	10	27	-	-	5	-	13	4,183
そ の 他 の 刑 法 犯	犯 人	400	3	1	1	5	-	-	-	-	-	390
そ の 他 の 刑 法 犯	犯 人	160	2	3	-	1	-	-	-	-	-	154
そ の 他 の 刑 法 犯	犯 人	1,364	2	2	1	9	-	-	-	-	2	1,348
そ の 他 の 刑 法 犯	犯 人	5,588	170	122	23	24	-	-	-	3	31	5,215

注1 「精神障害者」とは、統合失調症、精神作用物質による急性中毒又はその依存症、知的障害、精神病質その他の精神疾患を有する者をいい、精神保健指定医の診断により医療及び保護の対象となる者に限る。  
 2 「精神障害の疑いのある者」とは、精神保健及び精神障害者福祉に関する法律第23条の規定による都道府県知事への通報の対象となる者のうち精神障害者を除いた者をいう。  
 3 「性格異常者」とは、精神障害者又は精神障害の疑いのある者には該当しないが、性格に異常性が顕著に認められる者をいう。  
 4 「覚せい剤常用者」とは、覚せい剤を常用している者をいい、中毒症状にあるか否かを問わない。

障害等の有無別 検挙人員 (総数表・女表)

総数	男								女		障害等の有無 該当なし	罪種
	精神障害者 注1)	精神障害の疑いのあるもの 注2)	性格異常者 注3)	覚せい剤常用者 注4)	麻薬常用者 注5)	大麻常用者 注6)	その他薬物常用者	有機溶剤等乱用者 注7)	アルコール中毒者 注8)			
49,282	601	476	58	58	-	1	11	1	59	48,017	刑法犯総数(交通業過を除く)	
507	52	48	10	1	-	-	2	-	8	386	凶悪犯	
213	18	23	5	-	-	-	1	-	2	164	殺人	
195	18	23	5	-	-	-	1	-	2	146	殺人	
10	-	-	-	-	-	-	-	-	-	10	殺嬰	
2	-	-	-	-	-	-	-	-	-	2	殺子	
6	-	-	-	-	-	-	-	-	-	6	強自	
148	7	4	3	-	-	-	-	-	1	133	強盗	
3	-	-	-	-	-	-	-	-	-	3	強盗	
62	-	-	1	-	-	-	-	-	-	61	強盗	
-	-	-	-	-	-	-	-	-	-	-	-	強盗
83	7	4	2	-	-	-	-	-	1	69	強盗	
142	27	21	2	1	-	-	1	-	5	85	放火	
4	-	-	-	-	-	-	-	-	-	4	強盗	
4,323	106	82	15	5	-	-	2	-	13	4,100	粗暴犯	
1	-	-	-	-	-	-	-	-	-	1	凶器	
2,392	31	29	6	-	-	-	1	-	7	2,318	暴行	
1,579	63	44	9	5	-	-	-	-	5	1,453	傷害	
12	1	1	-	-	-	-	-	-	-	10	うち)傷害	
206	12	7	-	-	-	-	-	-	1	186	脅迫	
145	-	2	-	-	-	-	1	-	-	142	脅恐	
38,238	342	253	19	36	-	1	4	1	24	37,558	窃盗犯	
584	18	11	2	5	-	-	-	-	2	546	侵入	
1,062	10	6	-	2	-	-	-	-	1	1,043	り物	
36,592	314	236	17	29	-	1	4	1	21	35,969	非侵入	
2,103	30	25	4	11	-	-	3	-	5	2,025	知能犯	
1,594	27	22	3	8	-	-	3	-	5	1,526	詐欺	
189	1	3	-	-	-	-	-	-	-	185	横領	
63	-	1	-	-	-	-	-	-	-	62	横領	
126	1	2	-	-	-	-	-	-	-	123	業務上	
314	2	-	1	3	-	-	-	-	-	308	偽造	
6	1	-	-	-	-	-	-	-	-	5	通貨偽	
299	1	-	1	3	-	-	-	-	-	294	文書偽	
1	-	-	-	-	-	-	-	-	-	1	支払用カード偽	
1	-	-	-	-	-	-	-	-	-	1	有価証券偽	
7	-	-	-	-	-	-	-	-	-	7	印章偽	
2	-	-	-	-	-	-	-	-	-	2	汚職	
2	-	-	-	-	-	-	-	-	-	2	うち)賄賂	
-	-	-	-	-	-	-	-	-	-	-	あっせん利得処罰	
4	-	-	-	-	-	-	-	-	-	4	背任	
220	1	-	1	-	-	-	-	-	-	218	風俗犯	
91	-	-	-	-	-	-	-	-	-	91	賭博	
50	-	-	-	-	-	-	-	-	-	50	普通賭博	
31	-	-	-	-	-	-	-	-	-	31	常習賭博	
10	-	-	-	-	-	-	-	-	-	10	賭博開張等	
129	1	-	1	-	-	-	-	-	-	127	わいせつ	
11	-	-	-	-	-	-	-	-	-	11	うち)強制わいせつ	
52	1	-	-	-	-	-	-	-	-	51	うち)公然わいせつ	
3,891	70	68	9	5	-	-	-	-	9	3,730	その他の刑法犯	
2,167	3	5	-	-	-	-	-	-	1	2,158	うち)占有離脱物横領	
128	9	8	1	2	-	-	-	-	1	107	うち)公務執行妨害	
324	13	8	1	-	-	-	-	-	1	301	うち)住居侵入	
48	2	-	-	-	-	-	-	-	-	46	うち)逮捕監禁	
18	1	2	-	-	-	-	-	-	-	15	うち)略取誘拐・人身売買	
158	-	-	-	-	-	-	-	-	-	158	うち)盗品等	
491	32	31	6	1	-	-	-	-	4	417	うち)器物損壊等	

5 「麻薬常用者」とは、麻薬、あへんを常用している者をいい、中毒症状にあるか否かを問わない。  
 6 「大麻常用者」とは、大麻を常用している者をいい、中毒症状にあるか否かを問わない。  
 7 「有機溶剤等乱用者」とは、トルエン等の有機溶剤又はこれらを含むシンナー、接着剤等を常習的に乱用している者をいい、中毒症状にあるか否かを問わない。  
 8 「アルコール中毒者」とは、慢性アルコール中毒症状(アルコールの影響による手の震え、言語障害等の身体的症状及びアルコールの影響による抑制力、理解力、判断力が減退し、被害もう想的な幻聴が起こるなどの精神的症状)を有し、酒に依存しなければならない状態にある者をいう。

41 罪 種 別 犯 行 時 の

罪 種	職 業	総 数	自 営 業 ・ 家 族 従 業 者						
			農・林・漁業	販売店主	飲食店主	土木・建築業 自 営	不動産業 自 営	製造業 自 営	その他の 自営業主
刑法犯総数(交通業過を除く)		239,355	1,751	963	2,053	3,176	593	383	6,078
凶 悪	犯	4,409	19	16	34	52	11	7	98
殺	人	913	6	2	9	12	4	1	21
殺	人	861	6	2	9	12	3	1	21
殺	嬰 児	10	-	-	-	-	-	-	-
殺	人 予 備	22	-	-	-	-	-	-	-
自 殺 関	与	20	-	-	-	-	1	-	-
強 盗 殺	盗 人	1,972	2	5	5	22	3	2	33
強 盗 傷	人 人	31	-	-	-	-	-	1	1
強 盗 強	人 人	846	2	2	2	11	1	-	17
強 盗 強	人 人	37	-	-	-	-	-	-	-
強 盗 強	盗 強	1,058	-	3	3	11	2	1	15
放 火	火 火	591	6	4	2	3	1	1	11
放 火	火 火	933	5	5	18	15	3	3	33
粗 暴 準 備 集	犯	52,541	577	322	950	1,619	232	154	2,398
凶 器	行	54	-	-	-	-	-	-	-
暴 傷	害	25,485	349	183	424	707	113	81	1,184
う ち) 傷 害 致	死	22,095	191	107	457	780	90	62	995
脅 恐	死 迫	110	1	1	2	3	-	-	4
脅 恐	喝	2,720	27	20	28	71	19	7	122
窃 盗	犯	2,187	10	12	41	61	10	4	97
窃 盗	犯	123,847	819	320	566	762	132	118	1,730
侵 入	盗	7,820	48	24	22	84	10	8	138
非 法 侵 入	盗	13,520	25	16	25	52	14	4	133
知 能	盗	102,507	746	280	519	626	108	106	1,459
詐 横	犯	13,016	66	105	128	188	68	22	643
横 領	欺	10,502	53	84	89	148	50	15	487
横 領	領	1,045	8	9	5	6	7	2	58
偽 造	領	361	4	4	3	3	1	-	21
偽 造	領	684	4	5	2	3	6	2	37
偽 造	造	1,350	4	11	34	31	11	4	85
偽 造	造	34	-	1	-	1	-	-	-
偽 造	造	1,268	4	10	33	29	10	4	82
偽 造	造	12	-	-	1	-	-	-	-
偽 造	造	16	-	-	-	1	1	-	3
偽 造	造	20	-	-	-	-	-	-	-
汚 職	職	74	-	1	-	3	-	1	8
汚 職	職	59	-	1	-	3	-	1	8
あ っ せ ん 利 得 処 罰	法	-	-	-	-	-	-	-	-
背 任	任	45	1	-	-	-	-	-	5
風 俗	犯	5,815	41	64	105	87	21	26	275
賭 博	博	923	9	7	54	27	7	13	94
普 通 賭 博	博	500	9	6	33	23	2	11	28
普 常 習 賭 博	博	278	-	1	18	1	5	1	54
賭 博 開 張 等	等	145	-	-	3	3	-	1	12
わ い せ つ	つ	4,892	32	57	51	60	14	13	181
う ち) 強 制 わ い せ つ	つ	2,644	13	23	34	35	9	5	94
う ち) 公 然 わ い せ つ	つ	1,491	17	11	12	16	1	7	38
そ の 他 の 刑 法 犯	犯	39,727	229	136	270	468	129	56	934
う ち) 占 有 離 脱 物 横 領	領	22,689	82	56	106	123	49	26	326
う ち) 公 務 執 行 妨 害	妨	2,152	11	13	25	77	18	6	96
う ち) 住 居 侵 入	入	4,405	19	13	16	37	7	2	90
う ち) 逮 捕 監 禁	禁	400	-	3	15	20	-	1	16
う ち) 略 取 誘 拐 ・ 人 身 売 買	買	160	1	1	-	8	1	1	7
う ち) 盗 品 等	等	1,364	6	8	5	14	-	1	43
う ち) 器 物 損 壊 等	等	5,588	62	21	60	112	24	9	191

職 業 別 検 挙 人 員

被 雇 用 者 ・ 勤 め 人									職 業
専 門 ・ 技 術 職				管 理 的 職 業				事 務 職	
教 員	医 療 ・ 保 健 従 事 者	芸 能 人 ・ プ ロ セ ッ シ ョ ン 選 手	弁 護 士	そ の 他 の 専 門 ・ 技 術 職	議 員 ・ 知 事 ・ 課 長 以 上 の 公 務 員	会 社 ・ 公 団 等 の 役 員	会 社 ・ 公 団 等 の 部 課 長	事 務 員	罪 種
581	2,107	104	30	2,340	99	1,711	385	5,154	刑 法 犯 総 数 (交 通 業 過 を 除 く)
19	37	7	-	42	-	33	3	73	凶 悪 犯
4	7	-	-	4	-	6	-	12	殺 人
3	6	-	-	4	-	5	-	12	殺 嬰 児
-	-	-	-	-	-	-	-	-	殺 人 予 備
1	1	-	-	-	-	1	-	-	強 盗 人 殺 害
3	12	1	-	13	-	8	-	28	強 盗 強 盗 強 盗
-	-	-	-	-	-	-	-	-	強 盗 強 盗 強 盗
2	6	-	-	3	-	3	-	14	強 盗 強 盗 強 盗
-	-	-	-	1	-	-	-	1	強 盗 強 盗 強 盗
1	6	1	-	9	-	5	-	13	強 盗 強 盗 強 盗
-	4	-	-	4	-	2	-	4	放 火
12	14	6	-	21	-	17	3	29	放 火
182	492	33	12	728	18	783	135	1,430	粗 暴 犯
-	-	-	-	-	-	-	-	-	凶 器 準 備 集 団
77	274	14	6	409	5	373	68	864	暴 行 暴 行
95	191	16	5	275	11	340	59	514	暴 行 暴 行
-	2	-	-	-	-	1	-	-	うち) 傷 害 致 死
10	20	2	1	33	1	44	4	40	脅 恐
-	7	1	-	11	1	26	4	12	脅 恐
178	1,071	23	4	808	18	232	70	1,905	窃 盗 犯
10	53	5	-	45	1	23	9	84	侵 入 窃 盗
17	66	6	-	106	-	13	7	293	乗 り 物 窃 盗
151	952	12	4	657	17	196	54	1,528	非 法 侵 入 窃 盗
27	110	8	3	111	34	320	77	333	知 能 犯
19	82	7	-	73	10	195	32	197	詐 欺
4	13	-	3	17	2	60	27	93	横 領
2	4	-	-	1	-	7	-	7	横 領
2	9	-	3	16	2	53	27	86	偽 造 偽 造
4	14	1	-	17	12	49	12	32	偽 造 偽 造
-	-	-	-	-	-	1	-	-	偽 造 偽 造
4	14	1	-	17	12	44	12	31	偽 造 偽 造
-	-	-	-	-	-	-	-	-	偽 造 偽 造
-	-	-	-	-	-	4	-	-	偽 造 偽 造
-	-	-	-	-	-	-	-	1	偽 造 偽 造
-	1	-	-	3	10	12	2	5	汚 職
-	1	-	-	3	8	12	2	5	うち) 賄 賂
-	-	-	-	-	-	-	-	-	あ っ せ ん 利 得 処 罰
-	-	-	-	1	-	4	4	6	背 任
51	72	12	1	151	6	75	31	207	風 俗 犯
1	5	-	-	9	-	14	2	21	賭 博
1	5	-	-	8	-	7	2	17	普 通 賭 博
-	-	-	-	1	-	5	-	4	常 習 賭 博
-	-	-	-	-	-	2	-	-	賭 博 開 張 等
50	67	12	1	142	6	61	29	186	わ い せ つ
32	44	6	-	75	5	40	16	101	うち) 強 制 わ い せ つ
14	13	1	1	33	-	12	8	58	うち) 公 然 わ い せ つ
124	325	21	10	500	23	268	69	1,206	そ の 他 の 刑 法 犯
46	140	12	-	275	1	46	12	842	うち) 占 有 離 脱 物 横 領
2	9	-	2	18	-	40	4	60	うち) 公 務 執 行 妨 害
21	26	1	4	49	3	24	7	90	うち) 住 居 侵 入
3	1	2	-	4	1	6	-	6	うち) 逮 捕 監 禁
-	-	-	-	3	-	4	-	4	うち) 略 取 誘 拐 ・ 人 身 売 買
-	2	-	-	8	-	8	1	12	うち) 盗 品 等
17	53	5	-	87	3	55	16	116	うち) 器 物 損 壊 等

41 罪 種 別 犯 行 時 の

職業 罪種	被 雇 用 者 ・ 勤 め 人								
	販 売 従 事 者			サ ー ビ ス 業 従 事 者					
	販 売 店 員	外 交 員 ・ セ ー ル ス マ ン	露 天 ・ 行 商 ・ 廃 品 回 収	美 容 師 ・ 理 容 師	調 理 人 ・ バ ー テ ン ダ ー	飲 食 店 店 員	ホ ス テ ス ・ ホ ス ト	遊 技 場 等 店 員	そ の 他 の サ ー ビ ス 職
刑法犯総数(交通業過を除く)	3,538	1,835	157	644	1,044	4,417	780	628	4,735
凶 悪	47	24	1	7	26	91	30	5	70
殺 人	11	3	-	-	3	9	5	1	9
殺 嬰 児	11	3	-	-	3	9	5	1	8
殺 人 子 関	-	-	-	-	-	-	-	-	1
強 盗 殺 傷	13	5	-	-	7	42	17	1	32
強 盗 人 人	2	-	-	-	-	-	-	-	-
強 盗 人 人	5	2	-	-	3	19	7	-	15
強 盗 強 強	-	-	-	-	-	-	-	-	-
強 盗 強 強	6	3	-	-	4	23	10	1	17
放 火	6	3	-	-	6	9	1	1	7
放 火 強	17	13	1	7	10	31	7	2	22
粗 暴 犯 集	665	513	40	106	275	1,168	250	135	1,358
凶 器 準 備	-	-	-	-	-	-	-	-	-
暴 行 害 致	388	280	16	61	137	552	91	72	746
傷 害 致	235	215	17	37	124	547	137	49	515
うち) 傷 害 致	-	1	-	-	-	3	-	-	1
脅 迫	31	10	2	7	10	35	11	12	51
脅 喝	11	8	5	1	4	34	11	2	46
窃 盗 犯	1,839	596	66	307	421	1,712	246	225	2,010
侵 入 盗	105	55	9	17	46	171	28	16	148
乗 り 物 盗	138	90	12	48	57	275	19	34	162
非 侵 入 盗	1,596	451	45	242	318	1,266	199	175	1,700
知 能 犯	208	230	21	14	33	278	109	37	314
詐 欺 領	150	170	18	10	23	194	64	29	216
横 領	45	43	-	2	3	38	3	8	50
横 務 上 横 領	6	4	-	-	1	7	2	3	8
偽 造	39	39	-	2	2	31	1	5	42
偽 造	12	13	3	2	5	46	42	-	46
通 貨 偽 造	-	-	-	1	-	-	-	-	-
文 書 偽 造	11	13	3	1	5	44	41	-	44
支 払 用 カ ー ド 偽 造	-	-	-	-	-	-	-	-	2
有 価 証 券 偽 造	-	-	-	-	-	-	-	-	-
印 章 偽 造	1	-	-	-	-	2	1	-	-
汚 職	-	1	-	-	2	-	-	-	1
うち) 賄 賂	-	1	-	-	2	-	-	-	1
あ っ せ ん 利 得 処 罰 法 任	-	-	-	-	-	-	-	-	-
背 任	1	3	-	-	-	-	-	-	1
風 俗 犯	132	107	7	20	46	158	19	96	227
賭 博	13	19	2	3	5	37	6	82	57
普 通 賭 博	11	16	-	3	4	17	4	3	8
常 習 賭 博	1	2	1	-	1	19	1	55	13
賭 博 開 張 等	1	1	1	-	-	1	1	24	36
わ い せ つ	119	88	5	17	41	121	13	14	170
うち) 強 制 わ い せ つ	60	54	1	12	24	85	7	9	90
うち) 公 然 わ い せ つ	20	24	-	1	15	26	5	2	57
そ の 他 の 刑 法 犯	647	365	22	190	243	1,010	126	130	756
うち) 占 有 離 脱 物 横 領	445	215	13	153	170	696	61	108	408
うち) 公 務 執 行 妨 害	29	19	3	6	10	43	10	2	24
うち) 住 居 侵 入	51	41	1	6	23	78	8	6	85
うち) 逮 捕 監 禁	1	2	-	-	-	5	6	-	10
うち) 略 取 誘 拐 ・ 人 身 売 買	3	5	-	1	1	2	3	3	10
うち) 盗 品 等	12	8	-	5	5	29	5	-	28
うち) 器 物 損 壊 等	67	54	4	11	19	119	22	6	123



職 業 別 検 挙 人 員 ( つ づ き )

被 雇 用 者 ・ 勤 め 人							職 業	
技 能 工					保 安 従 事 者			
建 設 職 人 ・ 配 管 工	輸 送 ・ 精 密 機 械 工	機 械 工 (輸 送 ・ 精 密 を 除 く)	金 属 加 工 工	食 品 ・ 衣 料 製 造 工	そ の 他 の 技 能 工	警 察 官 ・ 自 衛 官 ・ 消 防 士 等	そ の 他 の 保 安 従 事 者	罪 種
3,122	431	959	900	699	3,196	517	862	刑 法 犯 総 数 (交 通 業 過 を 除 く)
73	10	18	18	5	87	19	10	凶 殺 悪 犯
9	2	2	2	2	18	3	2	殺 人
8	2	2	2	2	17	3	2	殺 嬰 児
-	-	-	-	-	-	-	-	殺 人 予 備
1	-	-	-	-	1	-	-	自 殺 関 与
-	-	-	-	-	-	-	-	強 盗 強 盗 強 盗
37	4	4	12	2	36	2	3	強 盗 強 盗 強 盗
1	-	-	-	-	-	-	-	強 盗 強 盗 強 盗
18	1	1	3	1	16	1	-	強 盗 強 盗 強 盗
1	-	-	-	-	2	-	-	強 盗 強 盗 強 盗
17	3	3	9	1	18	1	3	強 盗 強 盗 強 盗
3	1	3	-	-	6	1	3	強 盗 強 盗 強 盗
24	3	9	4	1	27	13	2	強 盗 強 盗 強 盗
1,247	147	334	294	157	1,093	131	239	粗 暴 準 備 集 犯 合 行 害 死 迫 喝
6	-	-	-	-	-	-	-	凶 器 準 備 集
553	79	198	147	98	527	68	152	暴 傷
597	58	125	127	50	486	55	75	暴 傷
-	1	-	-	-	-	-	-	うち) 傷 害 致
41	5	8	11	8	50	7	9	脅 恐
50	5	3	9	1	30	1	3	脅 恐
1,022	167	348	331	366	1,209	90	353	窃 盗 盗 犯 盗 盜 盜
179	15	31	40	25	142	6	19	侵 入
129	14	38	26	23	101	14	36	乗 り 物 入
714	138	279	265	318	966	70	298	非 侵 入
131	16	35	35	37	145	139	38	知 能
103	13	22	22	23	122	14	20	詐 横
9	1	1	2	6	4	2	8	横 横
6	-	-	1	1	2	1	3	横 横
3	1	1	1	5	2	1	5	業 務 上 横
18	1	11	11	8	17	112	7	偽 造
1	-	-	1	2	2	-	-	通 貨 偽 造
15	1	11	10	6	15	112	7	文 書 偽 造
-	-	-	-	-	-	-	-	支 払 用 カ ー ド 偽 造
-	-	-	-	-	-	-	-	有 価 証 券 偽 造
2	-	-	-	-	-	-	-	印 章 偽 造
1	-	1	-	-	2	11	3	汚 職
1	-	1	-	-	2	1	-	うち) 賄 賂 法 任
-	-	-	-	-	-	-	-	あ っ せ ん 利 得 処 罰
-	1	-	-	-	-	-	-	背 任
60	19	51	47	23	117	47	35	風 俗 犯 博 賭
11	1	6	8	1	12	11	4	賭 博
7	1	5	6	1	9	11	4	普 通 賭 博
4	-	1	2	-	3	-	-	常 習 賭 博
-	-	-	-	-	-	-	-	賭 博 開 張 等
49	18	45	39	22	105	36	31	わ い せ つ
31	9	21	18	12	50	20	14	うち) 強 制 わ い せ つ
17	7	19	15	8	40	11	11	うち) 公 然 わ い せ つ
589	72	173	175	111	545	91	187	そ の 他 の 刑 法 犯
245	34	80	103	74	264	26	129	うち) 占 有 離 脱 物 横 領 害
50	4	5	5	2	29	4	8	うち) 公 務 執 行 妨 害
74	10	27	19	12	84	25	13	うち) 住 居 侵 入
13	1	3	3	-	5	1	-	うち) 逮 捕 監 禁
4	-	1	1	1	2	1	-	うち) 略 取 誘 拐 ・ 人 身 売 買
20	-	4	3	-	13	-	3	うち) 盜 品 等
123	20	34	30	13	99	13	23	うち) 器 物 損 壊 等

41 罪 種 別 犯 行 時 の

職業 罪種	被 雇 用 者 ・ 勤 め 人						無 職	
	通信運輸従事者		労 務 作 業 者			その他	学 生 ・ 生 徒 等	
	運 輸 従 事 者	通 信 従 事 者	土 木 建 設 労 務 作 業 者	運 搬 労 務 作 業 者	そ の 他 の 労 務 作 業 者	そ の 他 の 被 雇 用 者 ・ 勤 め 人	中 学 生	高 校 生
刑法犯総数(交通業過を除く)	3,127	172	8,824	1,892	8,260	24,416	10,962	14,734
凶 悪 犯	56	4	289	38	198	401	70	185
殺 人	9	-	44	11	41	64	6	19
殺 嬰 児	9	-	43	10	38	62	6	15
殺 人 予 備	-	-	-	-	-	2	-	1
強 盗 人 殺 予 関	-	-	1	-	2	-	-	2
強 盗 人 殺 予 関	-	-	-	1	1	-	-	1
強 盗 人 殺 予 関	16	2	154	12	83	135	38	122
強 盗 人 殺 予 関	-	-	1	-	3	2	-	1
強 盗 人 殺 予 関	7	-	83	5	31	69	24	74
強 盗 人 殺 予 関	1	1	4	-	3	3	-	-
強 盗 人 殺 予 関	8	1	66	7	46	61	14	47
放 火 犯	3	-	16	2	22	53	17	11
放 火 犯	28	2	75	13	52	149	9	33
粗 暴 犯 集 団 暴 行 害 死 迫 喝	1,463	55	3,213	766	2,460	6,990	1,437	1,302
粗 暴 犯 集 団 暴 行 害 死 迫 喝	-	-	8	-	5	2	2	7
粗 暴 犯 集 団 暴 行 害 死 迫 喝	805	31	1,148	390	1,037	3,901	379	316
粗 暴 犯 集 団 暴 行 害 死 迫 喝	583	21	1,724	327	1,176	2,667	921	753
粗 暴 犯 集 団 暴 行 害 死 迫 喝	1	-	9	-	9	14	-	4
粗 暴 犯 集 団 暴 行 害 死 迫 喝	60	2	129	26	135	276	31	60
粗 暴 犯 集 団 暴 行 害 死 迫 喝	15	1	204	23	107	144	104	166
窃 犯	902	59	3,213	622	3,439	10,749	7,134	9,241
窃 犯	80	2	549	78	424	724	278	264
窃 犯	59	12	520	54	350	990	2,192	2,755
窃 犯	763	45	2,144	490	2,665	9,035	4,664	6,222
知 能 犯	150	11	453	97	404	1,223	52	278
知 能 犯	98	11	368	72	319	919	46	226
知 能 犯	16	-	35	14	33	190	1	11
知 能 犯	3	-	23	7	18	50	1	10
知 能 犯	13	-	12	7	15	140	-	1
知 能 犯	35	-	49	11	51	96	5	41
知 能 犯	1	-	2	-	5	3	1	1
知 能 犯	34	-	44	11	46	90	4	39
知 能 犯	-	-	-	-	-	-	-	-
知 能 犯	-	-	-	-	-	2	-	-
知 能 犯	-	-	3	-	-	1	-	1
知 能 犯	-	-	-	-	-	4	-	-
知 能 犯	-	-	-	-	-	4	-	-
知 能 犯	1	-	1	-	1	14	-	-
風 俗 犯	111	14	187	64	274	790	137	232
風 俗 犯	12	2	25	8	24	109	-	7
風 俗 犯	11	2	22	7	23	68	-	6
風 俗 犯	1	-	2	-	1	21	-	1
風 俗 犯	-	-	1	1	-	20	-	-
風 俗 犯	99	12	162	56	250	681	137	225
風 俗 犯	59	4	99	29	135	365	111	152
風 俗 犯	27	2	51	18	86	225	15	42
そ の 他 の 刑 法 犯	445	29	1,469	305	1,485	4,263	2,132	3,496
そ の 他 の 刑 法 犯	181	18	556	127	732	2,406	1,155	2,387
そ の 他 の 刑 法 犯	47	3	164	30	96	186	19	51
そ の 他 の 刑 法 犯	56	4	178	33	186	534	415	506
そ の 他 の 刑 法 犯	6	-	37	4	25	51	-	3
そ の 他 の 刑 法 犯	2	-	12	2	7	13	1	2
そ の 他 の 刑 法 犯	10	-	54	5	48	104	175	276
そ の 他 の 刑 法 犯	106	3	318	73	257	673	271	167

職 業 別 検 挙 人 員 ( つ づ き )

無		職						職業	罪 種
学 生 生 徒 等		無	職 者						
大学生	専修学 校生等	主婦	失業者	利子・ 配当・ 家賃等 生活者	年金・ 雇用保険 等生活者	浮浪者	その他の 無職者		
6,395	2,559	8,088	4,344	151	27,046	2,735	59,678	刑法犯総数(交通業過を除く)	
74	54	89	113	5	277	51	1,513	凶 悪 犯	
7	11	50	15	1	109	2	355	殺 人 人	
7	11	46	15	1	100	2	334	殺 人 人	
-	-	3	-	-	-	-	3	殺 嬰 児	
-	-	-	-	-	2	-	12	殺 人 予 備	
-	-	1	-	-	7	-	6	強 自 殺 関	
29	30	18	71	3	90	37	778	強 盗 殺 傷	
-	-	-	2	-	1	-	16	強 盗 殺 傷	
14	12	8	16	2	22	15	309	強 盗 殺 傷	
-	-	-	3	-	-	-	17	強 盗 殺 傷	
15	18	10	50	1	67	22	436	強 盗 殺 傷	
7	3	21	18	-	66	12	248	放 火 強 盗	
31	10	-	9	1	12	-	132	強 盗 殺 傷	
562	299	576	799	32	3,299	95	10,976	粗 暴 準 備 集 犯	
1	6	-	-	-	-	-	17	凶 器 準 備 集 行 害	
256	118	364	397	21	2,063	41	4,922	暴 行 害 致 死 迫 喝	
256	152	179	310	8	975	40	4,366	暴 行 害 致 死 迫 喝	
1	1	1	2	-	16	-	32	うち)傷 害 致 死 迫 喝	
25	13	24	72	3	223	8	876	脅 恐	
24	10	9	20	-	38	6	795	脅 恐	
2,487	1,306	6,786	2,405	79	19,995	1,943	33,423	窃 盗 犯	
122	39	39	287	3	301	287	2,727	侵 入 盗 犯	
1,109	275	44	155	3	429	155	2,425	乗 り 物 盗 犯	
1,256	992	6,703	1,963	73	19,265	1,501	28,271	非 侵 入 盗 犯	
208	107	230	371	3	522	231	4,613	知 能 犯	
184	82	204	334	3	457	221	4,204	詐 横 領 造 偽 汚	
5	2	11	19	-	29	9	131	横 領 造 偽	
3	1	7	11	-	18	7	100	横 領 造 偽	
2	1	4	8	-	11	2	31	業 務 上 横 領 造 偽	
19	23	15	18	-	35	1	276	偽 造 偽 造 偽 造	
1	2	1	-	-	-	-	7	通 貨 偽 造	
18	15	14	14	-	33	1	259	文 書 偽 造	
-	5	-	1	-	-	-	3	支 払 用 カ ー ド 偽 造	
-	-	-	2	-	1	-	2	有 価 証 券 偽 造	
-	1	-	1	-	1	-	5	印 章 偽 造	
-	-	-	-	-	1	-	1	汚 職	
-	-	-	-	-	1	-	1	うち)賄 賂	
-	-	-	-	-	-	-	-	あ っ せ ん 利 得 処 罰 法 任	
-	-	-	-	-	-	-	1	背 任	
191	65	19	79	3	229	29	955	風 俗 犯	
6	-	8	5	1	20	-	155	賭 博	
6	-	6	3	-	17	-	67	普 通 賭 博	
-	-	1	1	1	1	-	55	常 習 賭 博	
-	-	1	1	-	2	-	33	賭 博 開 張 等	
185	65	11	74	2	209	29	800	わ い せ つ	
97	45	1	34	2	104	8	350	うち)強 制 わ い せ つ	
65	13	1	26	-	92	19	289	うち)公 然 わ い せ つ	
2,873	728	388	577	29	2,724	386	8,198	そ の 他 の 刑 法 犯	
2,482	587	216	304	14	1,731	240	4,187	うち)占 有 離 脱 物 横 領	
19	16	15	40	-	152	12	668	うち)公 務 執 行 妨 害	
170	65	18	77	2	165	86	938	うち)住 居 侵 入	
8	3	5	3	1	14	1	111	うち)逮 捕 監 禁	
2	-	2	-	-	7	1	41	うち)略 取 誘 拐 ・ 人 身 売 買	
64	21	8	11	2	65	5	273	うち)盗 品 等	
74	22	57	105	6	387	35	1,423	うち)器 物 損 壊 等	

42 窃 盗 手 口 別 犯 行 時

手口	職業	総 数	自 営 業 ・ 家 族 従 業 者						
			農・林・漁業	販売店主	飲食店主	土木・建築業 自 営	不動産業 自 営	製 造 業 自 営	その他の 自営業主
窃 盗 総 数		123,847	819	320	566	762	132	118	1,730
侵 入 盗 犯		7,820	48	24	22	84	10	8	138
空き巣		2,089	14	8	6	21	3	2	36
忍込		499	3	1	3	3	-	2	2
居室		368	1	-	-	4	-	1	5
ATM破り		3	-	-	-	-	-	-	-
金庫破り		283	-	1	2	2	-	-	3
旅館		69	1	-	-	-	-	-	1
官公署		42	-	-	-	-	-	-	1
学校		237	-	-	-	-	-	-	1
病院		81	-	1	-	-	-	-	1
給油所		16	-	-	-	-	-	-	-
事務所		732	2	3	1	13	2	1	11
出店		1,057	3	2	6	7	2	1	12
工場		156	1	-	-	4	-	-	10
更衣室		189	-	-	-	-	-	-	2
倉庫		863	16	5	3	14	1	1	36
その他		1,136	7	3	1	16	2	-	17
乗 り 物 盗 犯		13,520	25	16	25	52	14	4	133
自動車		1,224	9	4	2	17	-	1	43
オートバイ		2,743	1	2	2	6	-	-	4
自転車		9,553	15	10	21	29	14	3	86
非 侵 入 盗 犯		102,507	746	280	519	626	108	106	1,459
職権		10	-	-	-	1	-	-	-
慶弔		1	-	-	-	-	-	-	-
追出し		13	-	-	-	-	-	-	-
買物		245	-	-	-	4	-	-	3
訪問		247	3	1	-	-	-	-	3
払出		242	-	2	1	4	-	-	7
ATMねらい		5	-	-	-	1	-	-	-
窓口ねらい		6	-	-	-	-	-	-	-
途中ねらい		2	-	-	-	-	-	-	-
室内ねらい		20	1	-	-	-	-	-	1
客室ねらい		59	2	-	-	1	-	-	1
病室ねらい		44	-	-	-	-	-	-	1
ひったくり		559	1	1	-	6	-	1	3
すき		725	1	-	5	4	-	-	8
置引		6,079	42	20	40	83	6	15	130
仮睡者		142	-	-	2	1	-	-	3
車上ねらい		1,554	6	2	1	13	-	1	21
部品ねらい		811	-	2	1	7	1	1	8
脱衣場ねらい		150	2	-	3	2	-	1	2
自動販売機		1,059	-	-	2	3	-	-	1
色情ねらい		665	7	2	3	10	-	1	10
工事場ねらい		231	1	2	1	12	-	-	9
万引		75,114	466	169	326	290	72	51	816
職場ねらい		1,989	2	1	3	1	-	1	9
同居ねらい		190	-	-	-	1	-	-	2
さい銭ねらい		552	6	-	2	2	-	-	7
その他の		11,793	206	78	129	180	29	34	414

の 職 業 別 検 挙 人 員

被 雇 用 者 ・ 勤 め 人									職業 手口
専 門 ・ 技 術 職				管 理 的 職 業			事務職	事務員	
教 員	医 療 ・ 保 健 従 事 者	芸 能 人 ・ プ ロ セ ッ 手	弁 護 士	そ の 他 の 専 門 ・ 技 術 職	議 員 ・ 知 事 ・ 課 長 以 上 の 公 務 員	会 社 ・ 公 団 等 の 役 員	会 社 ・ 公 団 等 の 部 課 長		
178	1,071	23	4	808	18	232	70	1,905	窃 盗 総 数
10	53	5	-	45	1	23	9	84	侵 入 盗 案
2	17	4	-	13	-	10	3	27	空 忍 居
-	3	-	-	8	-	-	-	7	破 空
1	3	-	-	2	-	-	-	6	A T M 破
-	-	-	-	-	-	-	-	-	り
-	1	-	-	1	-	1	1	7	金 庫 破
-	-	-	-	1	-	-	-	1	荒 破
-	-	-	-	1	-	-	-	1	旅 館 署
2	-	-	-	3	-	-	-	6	公 署
-	-	-	-	-	-	-	-	-	学 校
-	11	-	-	-	-	-	-	5	病 院
-	-	-	-	-	-	-	-	-	給 油 所
1	4	-	-	6	1	2	1	11	給 務 所
2	5	-	-	3	-	4	1	3	出 店
-	-	-	-	-	-	1	-	1	工 場
-	5	1	-	-	-	-	-	2	更 衣 室
-	-	-	-	5	-	2	-	1	倉 庫
2	4	-	-	2	-	3	2	5	そ の 他
17	66	6	-	106	-	13	7	293	乗 り 物 盗
1	3	1	-	4	-	4	1	5	自 動 車 盗
-	3	-	-	1	-	-	-	-	才 一 ト バ イ
16	60	5	-	101	-	9	6	288	自 転 車 盗
151	952	12	4	657	17	196	54	1,528	非 侵 入 盗
-	-	-	-	-	-	-	-	-	職 権 盗
-	-	-	-	-	-	-	-	-	慶 弔 盗
-	-	-	-	-	-	-	-	-	追 出 し
-	3	1	-	3	-	1	-	3	買 物 盗
-	3	-	-	1	-	-	-	3	訪 問 盗
-	7	-	-	5	-	2	-	5	払 出 盗
-	-	-	-	-	-	-	-	-	A T M ね ら
-	-	-	-	-	-	-	-	1	窓 口 ね ら
-	-	-	-	-	-	-	-	-	途 中 ね ら
-	-	-	-	-	-	-	-	-	室 内 ね ら
-	-	-	-	-	-	-	-	1	客 室 ね ら
-	8	-	-	1	-	-	-	-	病 室 ね ら
-	3	-	-	1	-	1	-	-	病 室 ね ら
1	8	1	-	8	-	-	1	31	す っ た く り
24	95	1	1	63	-	29	7	106	置 引 き
1	-	-	-	3	-	-	1	2	仮 睡 者 ね ら
3	4	-	-	14	-	2	-	16	車 上 ね ら
-	2	-	-	2	-	1	-	1	部 品 ね ら
-	5	1	-	2	-	-	-	2	脱 衣 場 ね ら
2	1	-	-	2	-	1	2	2	自 動 販 売 機 ね ら
1	11	-	-	7	-	-	1	8	色 情 ね ら
-	-	-	-	1	-	1	-	2	工 事 場 ね ら
85	597	5	3	408	7	92	23	1,079	万 引 ね ら
11	91	-	-	30	-	1	3	56	職 場 ね ら
-	-	-	-	1	-	-	-	4	同 居 ね ら
-	-	-	-	-	-	-	-	2	さ い 銭 ね ら
23	114	3	-	105	10	65	16	199	そ の 他

42 窃 盗 手 口 別 犯 行 時

手口	職業	被 雇 用 者 ・ 勤 め 人									
		販 売 従 事 者			サ ー ビ ス 業 従 事 者						
		販 売 店 員	外 交 員 ・ セ ー ル ス マ ン	露 天 ・ 行 商 ・ 廃 品 回 収	美 容 師 ・ 理 容 師	調 理 人 ・ バ ー テ ン ダ ー	飲 食 店 店 員	ホ ス テ ス ・ ホ ス ト	遊 技 場 等 店 員	そ の 他 の サ ー ビ ス 職	
窃 盗 総 数		1,839	596	66	307	421	1,712	246	225	2,010	
侵 入 盗		105	55	9	17	46	171	28	16	148	
空 巣		17	16	3	6	16	40	12	2	45	
忍 込		12	3	-	1	3	9	-	3	8	
居 空		4	4	1	1	-	4	3	-	5	
A T M 破		-	-	-	-	-	-	-	-	-	
金 庫 破		10	3	-	-	1	20	-	-	10	
旅 館 荒		-	1	-	-	-	-	-	-	4	
官 公 署 荒		1	-	-	-	-	-	1	-	1	
学 校 荒		3	1	-	1	-	4	-	1	3	
病 院 荒		-	1	-	-	1	-	-	-	2	
給 油 所 荒		1	-	-	-	-	-	-	-	1	
事 務 所 荒		8	7	-	-	-	12	1	1	18	
出 店 荒		18	9	-	6	14	52	9	6	19	
工 場 荒		-	1	-	-	1	2	1	-	1	
更 衣 室 荒		7	-	-	-	2	4	1	1	4	
倉 庫 荒		17	5	4	-	3	9	-	-	10	
そ の 他		7	4	1	2	5	15	-	2	17	
乗 り 物 盗		138	90	12	48	57	275	19	34	162	
自 動 車 盗		3	9	2	1	2	9	1	1	14	
オ ー ト バ イ 盗		9	-	3	-	2	26	-	1	14	
自 転 車 盗		126	81	7	47	53	240	18	32	134	
非 侵 入 盗		1,596	451	45	242	318	1,266	199	175	1,700	
職 権 盗		-	4	-	-	-	-	-	-	1	
慶 弔 盗		-	-	-	-	-	-	-	-	-	
追 出 し 盗		-	-	-	-	-	-	-	-	-	
買 物 盗		-	1	-	-	-	6	-	-	6	
訪 問 盗		3	7	-	-	-	7	2	1	5	
払 出 盗		5	7	-	-	1	4	6	-	8	
A T M ね ら い		-	-	-	-	-	-	-	-	-	
窓 口 ね ら い		-	-	-	-	-	-	-	-	-	
途 中 ね ら い		-	-	-	-	-	-	-	-	-	
室 内 ね ら い		-	1	-	-	-	-	-	-	-	
客 室 ね ら い		2	-	-	-	-	1	-	-	6	
病 室 ね ら い		-	-	-	-	-	-	-	-	-	
ひ っ た く り		7	3	-	1	-	10	3	-	4	
す り		5	8	-	4	4	29	8	-	18	
置 引 き		118	57	4	27	32	118	18	25	193	
仮 睡 者 ね ら い		3	4	-	1	2	7	1	-	5	
車 上 ね ら い		7	13	1	2	8	14	1	1	21	
部 品 ね ら い		2	3	-	-	1	4	-	1	10	
脱 衣 場 ね ら い		2	1	-	2	1	3	1	-	12	
自 動 販 売 機 ね ら い		1	1	-	-	1	10	-	2	9	
色 ね ら い		15	11	-	1	12	13	-	-	16	
工 事 場 ね ら い		-	-	-	-	-	1	-	-	-	
万 引 き		747	213	19	156	163	678	125	66	940	
職 場 ね ら い		485	13	1	18	26	181	11	43	186	
同 居 ね ら い		2	2	-	2	2	9	4	2	5	
さ い 銭 ね ら い		5	-	-	-	-	1	-	-	4	
そ の 他		187	102	20	28	65	170	19	34	251	

の 職 業 別 検 挙 人 員 ( つ づ き )

被 雇 用 者 ・ 勤 め 人						保 安 従 事 者		職業 手口
技 能	工	工	工	工	工	警 察 官 ・ 自 衛 官 ・ 消 防 士 等	そ の 他 安 事 者	
建 設 職 人 ・ 配 管 工	輸 送 ・ 精 密 機 械 工	機 械 工 (輸 送 ・ 精 密 を 除 く)	金 属 加 工 工	食 品 ・ 衣 料 品 製 造 工	そ の 他 の 技 能 工			
1,022	167	348	331	366	1,209	90	353	窃 盗 総 数
179	15	31	40	25	142	6	19	侵 入 盗
45	3	11	8	8	38	3	5	空 巣 盗
4	2	3	2	3	10	-	1	忍 込 み
7	-	1	2	-	2	-	2	居 空 き
-	-	-	-	-	1	-	-	A T M 破 り
8	1	1	1	1	6	-	-	金 庫 破 り
1	-	-	-	-	-	-	-	旅 館 荒 し
-	-	-	-	-	1	-	-	官 公 署 荒 し
1	1	1	-	1	1	-	2	学 校 荒 し
1	-	-	-	-	-	-	-	病 院 荒 し
-	-	-	-	-	-	-	-	給 油 所 荒 し
25	-	6	4	1	13	-	1	事 務 所 荒 し
15	3	2	6	1	17	1	3	出 店 荒 し
8	1	1	10	2	6	-	-	工 場 荒 し
1	-	1	-	2	-	1	-	更 衣 室 荒 し
19	2	2	2	1	23	-	3	倉 庫 荒 し
44	2	2	5	5	24	1	2	そ の 他
129	14	38	26	23	101	14	36	乗 り 物 盗
19	2	2	-	2	8	-	3	自 動 車 盗
32	-	4	5	2	19	1	1	オ ー ト バ イ
78	12	32	21	19	74	13	32	非 自 転 車 盗
714	138	279	265	318	966	70	298	非 侵 入 盗
-	-	-	-	-	-	-	-	職 権 盗
-	-	-	-	-	-	-	-	慶 弔 盗
-	-	-	-	-	-	-	-	追 出 し 盗
3	1	1	1	-	1	-	-	買 訪 物 盗
3	-	1	1	1	5	-	1	訪 問 盗
1	-	1	-	2	1	-	1	払 出 盗
-	-	-	-	-	-	-	-	A T M ね ら い
-	-	-	-	-	-	-	-	窓 口 ね ら い
-	-	-	-	-	-	-	-	途 中 ね ら い
-	-	-	-	-	-	-	-	室 内 ね ら い
1	-	1	-	1	1	-	-	客 室 ね ら い
-	-	-	-	-	-	-	-	病 室 ね ら い
17	-	3	2	1	10	1	1	ひ つ た く り
3	-	1	-	2	5	-	6	す け り
86	22	37	44	28	111	18	26	置 引 き
3	-	1	-	-	2	-	1	仮 睡 者 ね ら い
29	2	7	4	7	30	1	6	車 上 ね ら い
16	1	3	4	-	12	1	2	部 品 ね ら い
-	-	1	-	-	3	1	-	脱 衣 場 ね ら い
14	1	3	1	-	4	-	1	自 動 販 売 機 ね ら い
8	-	13	3	6	23	1	6	色 情 ね ら い
9	-	-	2	-	8	-	1	工 事 場 ね ら い
357	75	135	141	191	509	23	193	万 引 き
8	5	9	12	13	18	5	10	職 場 ね ら い
3	-	-	2	-	6	-	-	同 居 ね ら い
2	1	1	1	1	7	-	2	さ い 銭 ね ら い
151	30	61	47	65	210	19	41	そ の 他

42 窃 盗 手 口 別 犯 行 時

職業 手口	被 雇 用 者 ・ 勤 め 人						無 職	
	通信運輸従事者		労 務 作 業 者			その他	学生・生徒等	
	運 輸 従 事 者	通 信 従 事 者	土木建設 労務 作業者	運搬労務 作業者	その他の 労務 作業者	その他の 被雇用 者・勤め 人	中学生	高校生
窃 盗 総 数	902	59	3,213	622	3,439	10,749	7,134	9,241
侵 入 盗	80	2	549	78	424	724	278	264
空 盗	20	-	124	19	112	214	63	37
忍 込 み	4	2	40	3	34	42	16	18
居 空 き	4	-	19	7	18	40	11	17
A T M 破	1	-	-	-	-	-	-	-
金 庫 破	3	-	14	5	15	23	4	14
旅 館 荒	2	-	6	-	3	9	1	-
官 公 署 荒	-	-	4	-	1	1	4	1
学 校 荒	1	-	11	1	10	12	57	32
病 院 荒	-	-	4	-	3	10	-	-
給 油 所 荒	1	-	1	1	3	2	1	1
事 務 所 荒	8	-	69	10	41	76	10	11
出 店 荒	10	-	57	8	50	85	57	43
工 場 荒	2	-	12	2	10	19	2	2
更 衣 室 荒	1	-	4	2	8	26	6	17
倉 庫 荒	12	-	87	8	51	72	21	35
そ の 他	11	-	97	12	65	93	25	36
乗 り 物 盗	59	12	520	54	350	990	2,192	2,755
自 動 車 盗	15	1	115	12	64	107	52	59
オ ー ト バ イ	5	1	158	8	60	90	942	943
自 転 車 盗	39	10	247	34	226	793	1,198	1,753
非 侵 入 盗	763	45	2,144	490	2,665	9,035	4,664	6,222
職 権 盗	-	-	-	-	1	1	-	-
慶 弔 盗	-	-	-	-	-	-	-	-
追 出 し 盗	-	-	-	-	1	1	3	1
買 物 盗	-	-	15	1	3	23	15	20
訪 問 盗	1	-	12	5	16	27	6	9
払 出 盗	2	1	9	3	11	22	-	7
A T M ね ら	-	-	-	-	-	-	-	-
窓 口 ね ら	-	-	1	-	-	-	-	-
途 中 ね ら	-	-	-	-	-	1	-	-
室 内 ね ら	-	-	-	-	-	6	2	1
客 室 ね ら	-	-	6	1	-	8	-	-
病 室 ね ら	-	-	-	-	2	4	-	-
ひ っ た く	5	1	59	6	16	39	49	49
す っ た く	6	-	20	5	29	55	14	22
置 引 き	102	5	217	70	237	1,086	122	167
仮 睡 者 ね ら	3	-	6	-	5	12	2	13
車 上 ね ら	22	1	107	13	73	150	64	88
部 品 ね ら	6	-	72	10	57	70	52	205
脱 衣 場 ね ら	3	-	4	1	3	8	12	9
自 動 販 売 機 ね ら	1	-	44	3	38	27	340	374
色 ね ら	18	-	36	9	51	136	24	21
工 事 場 ね ら	3	1	33	10	19	14	1	2
万 引 き	398	25	1,090	215	1,497	5,238	3,719	4,957
職 場 ね ら	23	1	26	18	83	585	-	-
同 居 ね ら	1	-	10	2	7	27	2	5
さ い 銭 ね ら	2	-	14	1	34	36	13	17
そ の 他	167	10	363	117	482	1,459	224	255



の 職 業 別 検 挙 人 員 ( つ づ き )

無		職						職業	手口
学 生 生 徒 等	無	者							
大学生	専修学 校生等	主婦	失業者	利子・ 配当・ 家賃等 生活者	年金・ 雇用保険 等生活者	浮浪者	その他の 無職者		
2,487	1,306	6,786	2,405	79	19,995	1,943	33,423	窃	盗 総 数
122	39	39	287	3	301	287	2,727	侵	入 盗
35	8	16	83	1	84	44	785	空	き 巢
10	3	1	10	-	15	21	184	忍	込 み
3	2	6	10	-	24	11	137	居	空 きり
-	-	-	-	-	-	-	1	A	T M 破
5	-	-	14	-	-	2	103	金	庫 破
3	1	-	4	-	1	1	28	旅	館 荒
-	-	-	-	-	2	2	18	官	公 署 荒
19	3	-	2	-	1	5	51	学	校 荒
1	2	-	-	-	6	4	28	病	院 荒
-	-	-	1	-	-	-	3	給	油 所 荒
1	2	4	34	-	15	40	255	事	務 所 荒
6	5	1	50	-	20	35	398	出	店 荒
-	-	-	4	-	4	5	44	工	場 荒
22	1	5	3	-	3	1	55	更	衣 室 荒
6	6	-	28	1	34	33	285	倉	庫 荒
11	6	6	44	1	92	83	352	そ	の 他
1,109	275	44	155	3	429	155	2,425	乗	り 物 盗
9	7	7	41	-	34	29	499	自	動 車 盗
10	25	-	3	-	6	6	348	オ	ト バイ 盗
1,090	243	37	111	3	389	120	1,578	自	転 車 盗
1,256	992	6,703	1,963	73	19,265	1,501	28,271	非	侵 入 盗
-	-	-	-	-	-	1	1	職	権 盗
-	-	-	-	-	-	-	1	慶	弔 盗
-	-	1	1	-	1	1	3	追	出 し 盗
2	3	9	6	-	11	3	96	買	物 盗
10	-	7	12	-	10	4	77	訪	問 盗
7	15	8	7	-	10	-	70	払	出 盗
1	-	-	-	-	1	-	2	A	T M ね らい
-	-	-	-	-	-	-	4	窓	口 ね らい
-	-	-	1	-	-	-	-	途	中 ね らい
-	-	-	1	-	-	-	7	室	内 ね らい
1	-	4	2	-	1	-	18	客	室 ね らい
-	-	2	-	-	4	2	20	病	室 ね らい
8	6	1	17	-	11	9	198	ひ	つ た く り
32	8	9	16	-	38	35	275	す	り
113	42	229	85	1	647	79	1,251	置	引 き
6	-	1	2	-	2	8	39	仮	睡 者 ね らい
20	6	9	53	1	101	89	520	車	上 ね らい
8	16	2	10	-	38	7	172	部	品 ね らい
2	4	3	4	1	8	4	37	脱	衣 場 ね らい
6	4	2	7	1	8	8	132	自	動 販 売 機 ね らい
9	4	-	14	-	38	3	113	色	情 ね らい
-	-	-	4	-	21	8	65	工	事 場 ね らい
833	800	5,885	1,520	65	16,288	1,080	22,284	万	引 き
-	-	-	-	-	-	-	-	職	場 ね らい
1	3	1	6	-	3	-	75	同	居 ね らい
-	-	4	18	-	64	65	240	さ	い 銭 ね らい
197	81	526	177	4	1,960	95	2,571	そ	の 他

43 罪 種 別 犯 行 時 の 年

年 齢	総数	20歳未満						
		計	14歳	15歳	16歳	17歳	18歳	19歳
刑法犯総数(交通業過を除く)	239,355	39,489	7,156	7,999	8,459	6,033	4,910	4,932
凶 悪 犯	4,409	629	45	67	113	122	135	147
殺 人	913	62	2	7	11	17	10	15
殺 嬰 児	861	58	2	7	9	15	10	15
殺 人 予 備 罪	10	1	-	-	-	1	-	-
強 盗 殺 人	22	2	-	-	1	1	-	-
強 盗 傷 人	20	1	-	-	1	-	-	-
強 盗 強 姦	1,972	426	24	45	86	75	98	98
強 盗 強 姦 強 盗	31	4	-	-	1	1	2	-
強 盗 強 姦 強 盗	846	256	15	30	57	50	45	59
強 盗 強 姦 強 盗	37	1	-	-	-	-	-	1
強 盗 強 姦 強 盗	1,058	165	9	15	28	24	51	38
放 火	591	47	11	9	5	7	6	9
放 火 強 姦	933	94	8	6	11	23	21	25
粗 暴 犯 集 合	52,541	5,164	919	920	900	886	764	775
粗 暴 犯 集 合	54	30	-	4	5	15	4	2
暴 行 傷 害 致 死	25,485	1,247	258	221	172	208	184	204
暴 行 傷 害 致 死	22,095	3,106	576	575	561	516	439	439
脅 迫 喝 け	110	12	-	-	2	3	1	6
脅 迫 喝 け	2,720	178	19	23	22	37	39	38
脅 迫 喝 け	2,187	603	66	97	140	110	98	92
窃 盗 犯	123,847	23,264	4,713	5,188	5,439	3,330	2,364	2,230
窃 盗 犯	7,820	1,182	173	188	186	171	211	253
窃 盗 犯	13,520	7,068	1,419	1,745	1,672	986	654	592
窃 盗 犯	102,507	15,014	3,121	3,255	3,581	2,173	1,499	1,385
知 能 犯	13,016	1,000	31	64	174	222	248	261
詐 欺 領 受	10,502	854	27	59	148	180	212	228
詐 欺 領 受	1,045	29	-	2	8	5	4	10
横 領 受	361	26	-	2	8	5	3	8
横 領 受	684	3	-	-	-	-	1	2
偽 造	1,350	117	4	3	18	37	32	23
偽 造	34	6	1	-	-	2	1	2
偽 造	1,268	103	3	3	17	31	29	20
偽 造	12	1	-	-	-	-	1	-
偽 造	16	-	-	-	-	-	-	-
偽 造	20	7	-	-	1	4	1	1
汚 職	74	-	-	-	-	-	-	-
汚 職	59	-	-	-	-	-	-	-
汚 職	-	-	-	-	-	-	-	-
汚 職	45	-	-	-	-	-	-	-
風 俗 犯	5,815	541	101	81	82	80	93	104
賭 博	923	8	-	-	3	-	3	2
賭 博	500	7	-	-	3	-	3	1
賭 博	278	1	-	-	-	-	-	1
賭 博	145	-	-	-	-	-	-	-
わ い せ つ	4,892	533	101	81	79	80	90	102
わ い せ つ	2,644	385	87	57	50	63	63	65
わ い せ つ	1,491	92	9	15	20	7	13	28
そ の 他 の 刑 法 犯	39,727	8,891	1,347	1,679	1,751	1,393	1,306	1,415
そ の 他 の 刑 法 犯	22,689	5,669	748	936	1,072	923	937	1,053
そ の 他 の 刑 法 犯	2,152	202	11	20	34	63	35	39
そ の 他 の 刑 法 犯	4,405	1,333	252	337	286	183	156	119
そ の 他 の 刑 法 犯	400	51	-	1	3	3	22	22
そ の 他 の 刑 法 犯	160	13	1	-	1	2	2	7
そ の 他 の 刑 法 犯	1,364	612	105	160	153	86	57	51
そ の 他 の 刑 法 犯	5,588	697	166	167	128	84	63	89



43 罪 種 別 犯 行 時 の 年

年 齢	罪 種	総数	20歳未満							
			計	14歳	15歳	16歳	17歳	18歳	19歳	
	刑法犯総数(交通業過を除く)	49,282	5,133	1,017	1,041	1,100	734	635	606	
凶	悪	犯人	507	36	3	7	5	4	6	11
殺	殺	人	213	5	-	2	-	1	-	2
殺	殺	人	195	4	-	2	-	-	-	2
嬰	児	人	10	1	-	-	-	1	-	-
殺	殺	人	2	-	-	-	-	-	-	-
自	人	子	6	-	-	-	-	-	-	-
強	強	盗	148	24	2	3	4	2	5	8
強	強	盗	3	1	-	-	-	-	1	-
強	強	盗	62	13	2	2	2	-	2	5
強	強	盗	-	-	-	-	-	-	-	-
強	強	盗	83	10	-	1	2	2	2	3
放	放	火	142	6	1	2	-	1	1	1
強	強	火	4	1	-	-	1	-	-	-
粗	暴	犯	4,323	448	92	92	90	63	52	59
凶	器	備	1	-	-	-	-	-	-	-
暴	傷	行	2,392	114	25	17	15	23	13	21
傷	うち)	害	1,579	269	59	63	65	26	30	26
脅	脅	死	12	2	-	-	-	1	-	1
恐	恐	迫	206	13	1	2	1	4	1	4
喝	喝	喝	145	52	7	10	9	10	8	8
窃	盗	犯	38,238	3,681	753	775	799	536	423	395
侵	入	盗	584	66	9	11	5	10	17	14
乘	り	物	1,062	601	171	161	138	56	47	28
非	入	盗	36,592	3,014	573	603	656	470	359	353
知	能	犯	2,103	149	8	14	36	25	22	44
詐	詐	欺	1,594	124	7	13	31	17	17	39
横	横	領	189	1	-	-	1	-	-	-
横	横	領	63	1	-	-	1	-	-	-
偽	偽	造	126	-	-	-	-	-	-	-
偽	偽	造	314	24	1	1	4	8	5	5
通	通	造	6	1	-	-	-	1	-	-
文	文	造	299	19	1	1	3	6	4	4
支	支	造	1	-	-	-	-	-	-	-
有	有	造	1	-	-	-	-	-	-	-
印	印	造	7	4	-	-	1	1	1	1
汚	汚	職	2	-	-	-	-	-	-	-
あ	あ	賂	2	-	-	-	-	-	-	-
背	背	法	-	-	-	-	-	-	-	-
風	俗	任	4	-	-	-	-	-	-	-
賭	賭	犯	220	21	2	1	3	1	8	6
賭	賭	博	91	-	-	-	-	-	-	-
普	普	博	50	-	-	-	-	-	-	-
常	常	博	31	-	-	-	-	-	-	-
賭	賭	博	10	-	-	-	-	-	-	-
わ	わ	等	129	21	2	1	3	1	8	6
わ	わ	つ	11	2	-	-	-	1	1	-
わ	わ	つ	52	4	-	1	-	-	-	3
そ	そ	犯	3,891	798	159	152	167	105	124	91
う	う	横	2,167	512	94	85	118	84	72	59
う	う	妨	128	7	-	-	4	-	1	2
う	う	害	324	113	26	32	21	10	17	7
う	う	禁	48	9	-	-	-	2	7	-
う	う	買	18	4	-	-	-	-	1	3
う	う	等	158	60	10	24	9	3	6	8
う	う	等	491	50	21	7	6	2	10	4

年齢別検挙人員 (女表)

計	20歳以上								年齢	罪種
	20～ 24歳	25～ 29歳	30～ 39歳	40～ 49歳	50～ 59歳	60～ 64歳	65～ 69歳	70歳 以上		
44,149	3,172	2,750	6,119	7,169	5,595	3,047	4,203	12,094	刑法犯総数(交通業過を除く)	
471	32	60	114	129	50	25	22	39	凶悪犯	
208	7	27	58	55	19	10	7	25	殺	
191	6	25	52	52	18	9	7	22	殺嬰児	
9	1	2	5	1	-	-	-	-	殺子	
2	-	-	1	-	-	-	-	1	殺人	
6	-	-	-	2	1	1	-	2	強自	
124	15	19	31	26	13	4	8	8	強強	
2	-	-	-	-	2	-	-	-	強強	
49	3	10	11	11	4	3	4	3	強強	
-	-	-	-	-	-	-	-	-	強強	
73	12	9	20	15	7	1	4	5	強強	
136	8	13	25	48	18	11	7	6	放強	
3	2	1	-	-	-	-	-	-	強強	
3,875	406	416	976	1,018	488	172	180	219	粗暴	
1	-	-	-	1	-	-	-	-	凶器	
2,278	239	242	546	599	289	97	122	144	暴傷	
1,310	127	133	352	348	169	65	52	64	うち)傷害	
10	-	-	3	4	1	-	1	1	うち)傷害	
193	20	18	56	53	24	8	5	9	脅恐	
93	20	23	22	17	6	2	1	2	脅恐	
34,557	2,021	1,775	4,055	4,958	4,301	2,480	3,622	11,345	窃盗	
518	93	56	121	101	61	33	25	28	侵入	
461	119	50	81	67	52	29	24	39	り物	
33,578	1,809	1,669	3,853	4,790	4,188	2,418	3,573	11,278	非侵入	
1,954	237	216	404	448	311	116	110	112	知能	
1,470	192	154	286	348	222	91	88	89	詐横	
188	6	11	37	44	47	15	14	14	横	
62	2	4	10	19	10	4	4	9	横	
126	4	7	27	25	37	11	10	5	横	
290	39	51	80	54	41	10	8	7	偽	
5	-	1	1	2	1	-	-	-	通貨偽	
280	38	50	77	52	39	10	8	6	文書偽	
1	-	-	1	-	-	-	-	-	支払用カード偽	
1	-	-	-	-	1	-	-	-	有価証券偽	
3	1	-	1	-	-	-	-	1	印章偽	
2	-	-	-	1	-	-	-	1	汚	
2	-	-	-	1	-	-	-	1	うち)賄	
-	-	-	-	-	-	-	-	-	あっせん利得処罰	
4	-	-	1	1	1	-	-	-	背	
199	43	32	38	44	20	10	7	5	風俗	
91	7	8	12	27	18	8	7	4	賭	
50	3	1	6	13	13	6	5	3	普通賭	
31	1	5	4	13	4	1	2	1	常習賭	
10	3	2	2	1	1	1	-	-	賭博開張等	
108	36	24	26	17	2	2	-	1	わいせつ	
9	2	4	2	1	-	-	-	-	うち)強制わいせつ	
48	14	11	11	8	1	2	-	1	うち)公然わいせつ	
3,093	433	251	532	572	425	244	262	374	その他の刑法犯	
1,655	254	133	231	249	225	153	163	247	うち)占有離脱物横領	
121	9	12	30	31	13	11	9	6	うち)公務執行妨害	
211	43	17	41	37	34	9	13	17	うち)住居侵入	
39	7	5	7	10	4	1	1	4	うち)逮捕監禁	
14	1	3	2	7	1	-	-	-	うち)略取誘拐・人身売買	
98	24	6	21	11	8	5	11	12	うち)盗品等	
441	30	32	93	119	59	26	37	45	うち)器物損壊等	

44 窃 盗 手 口 別 犯 行 時 の

手口	年齢	総 数	20 歳 未 満						
			計	14歳	15歳	16歳	17歳	18歳	19歳
窃 盗 総 数		123,847	23,264	4,713	5,188	5,439	3,330	2,364	2,230
侵 入 盗		7,820	1,182	173	188	186	171	211	253
空 巣		2,089	234	42	30	29	32	45	56
忍 込 み		499	82	9	13	14	15	17	14
居 空 き		368	52	10	5	8	7	9	13
A T M 破 り		3	-	-	-	-	-	-	-
金 庫 破 り		283	40	1	5	6	13	5	10
旅 館 荒 し		69	6	-	1	-	1	1	3
官 公 署 荒 し		42	6	4	-	1	-	-	1
学 校 荒 し		237	125	37	27	16	10	19	16
病 院 荒 し		81	4	-	-	-	2	1	1
給 油 所 荒 し		16	7	-	1	1	3	-	2
事 務 所 荒 し		732	73	6	8	8	12	13	26
出 店 荒 し		1,057	234	29	53	48	34	31	39
工 場 荒 し		156	16	2	2	-	-	5	7
更 衣 室 荒 し		189	54	3	7	12	4	12	16
倉 庫 荒 し		863	117	11	18	26	17	21	24
そ の 他		1,136	132	19	18	17	21	32	25
乗 り 物 盗		13,520	7,068	1,419	1,745	1,672	986	654	592
自 動 車 盗		1,224	291	33	35	75	73	43	32
オ ー ト バ イ 盗		2,743	2,576	589	783	701	323	119	61
自 転 車 盗		9,553	4,201	797	927	896	590	492	499
非 侵 入 盗		102,507	15,014	3,121	3,255	3,581	2,173	1,499	1,385
職 権 盗		10	-	-	-	-	-	-	-
慶 弔 盗		1	-	-	-	-	-	-	-
追 出 し 盗		13	8	3	-	1	2	-	2
買 物 盗		245	58	10	11	13	13	7	4
訪 問 盗		247	45	3	4	8	9	9	12
払 出 盗		242	22	-	1	2	8	1	10
A T M ね ら い		5	1	-	-	-	-	-	1
窓 口 ね ら い		6	-	-	-	-	-	-	-
途 中 ね ら い		2	-	-	-	-	-	-	-
室 内 ね ら い		20	3	1	1	-	-	1	-
客 室 ね ら い		59	1	-	-	-	1	-	-
病 室 ね ら い		44	-	-	-	-	-	-	-
ひ っ た く り		559	210	27	33	50	44	28	28
す り		725	70	8	11	11	7	14	19
置 引 き		6,079	508	91	71	85	74	88	99
仮 睡 者 ね ら い		142	31	1	6	10	4	2	8
車 上 ね ら い		1,554	259	47	35	62	39	34	42
部 品 ね ら い		811	450	37	66	173	94	54	26
脱 衣 場 ね ら い		150	27	9	6	3	3	3	3
自 動 販 売 機 ね ら い		1,059	873	226	261	226	89	42	29
色 情 ね ら い		665	56	16	12	6	7	8	7
工 事 場 ね ら い		231	15	1	1	1	2	7	3
万 引 き		75,114	11,179	2,467	2,560	2,714	1,587	1,025	826
職 場 ね ら い		1,989	300	-	19	51	67	65	98
同 居 ね ら い		190	25	2	-	3	3	8	9
さ い 銭 ね ら い		552	45	10	7	11	8	7	2
そ の 他		11,793	828	162	150	151	112	96	157

年 齢 別 検 挙 人 員 ( 総 数 表 )

計	20歳以上								年齢 手口
	20~ 24歳	25~ 29歳	30~ 39歳	40~ 49歳	50~ 59歳	60~ 64歳	65~ 69歳	70歳 以上	
100,583	9,666	7,196	13,245	15,057	13,260	7,730	9,475	24,954	窃 盗 総 数
6,638	1,228	940	1,535	1,294	773	330	275	263	侵 入 盗
1,855	364	255	428	371	211	93	70	63	空 き 巢
417	83	69	93	85	41	16	20	10	忍 込 み
316	44	46	59	63	40	25	21	18	居 空 き
3	-	1	1	-	1	-	-	-	A T M 破 り
243	65	53	60	45	13	5	2	-	金 庫 破 り
63	9	8	18	9	12	1	1	5	旅 館 荒 し
36	5	3	6	10	5	2	3	2	官 公 署 荒 し
112	34	21	30	16	6	4	1	-	学 校 荒 し
77	13	10	13	19	10	4	4	4	病 院 荒 し
9	1	2	2	2	1	1	-	-	給 油 所 荒 し
659	114	106	179	128	68	33	15	16	事 務 所 荒 し
823	179	132	215	150	75	32	19	21	出 店 荒 し
140	19	19	28	32	22	6	8	6	工 場 荒 し
135	41	21	27	26	10	5	2	3	更 衣 室 荒 し
746	117	89	165	138	108	39	40	50	倉 庫 荒 し
1,004	140	105	211	200	150	64	69	65	そ の 他
6,452	1,914	874	1,140	869	566	312	274	503	乗 り 物 盗
933	132	119	246	213	131	38	32	22	自 動 車 盗
167	65	31	31	20	6	6	4	4	オ ー ト バ イ 盗
5,352	1,717	724	863	636	429	268	238	477	自 転 車 盗
87,493	6,524	5,382	10,570	12,894	11,921	7,088	8,926	24,188	非 侵 入 盗
10	3	3	2	-	-	-	1	1	職 権 盗
1	-	-	-	-	1	-	-	-	慶 弔 盗
5	1	1	-	2	-	-	-	1	追 出 し 盗
187	33	20	40	41	34	8	4	7	買 物 盗
202	59	42	39	28	18	7	5	4	訪 問 盗
220	46	37	43	43	27	8	5	11	払 出 盗
4	-	-	1	1	1	-	-	1	A T M ね ら い
6	-	-	1	2	1	-	1	1	窓 口 ね ら い
2	-	-	-	1	-	1	-	-	途 中 ね ら い
17	6	-	3	4	2	-	-	2	室 内 ね ら い
58	7	11	17	9	6	3	3	2	客 室 ね ら い
44	6	4	6	10	10	5	1	2	病 室 ね ら い
349	98	62	78	64	30	6	8	3	ひ っ た く り
655	118	89	115	104	101	39	38	51	す 引 き
5,571	516	484	936	1,094	902	472	499	668	置 引 き
111	22	21	34	13	13	3	2	3	仮 睡 者 ね ら い
1,295	151	135	253	281	181	89	85	120	車 上 ね ら い
361	83	28	62	62	36	27	24	39	部 品 ね ら い
123	13	9	27	26	15	8	14	11	脱 衣 場 ね ら い
186	55	15	25	30	31	10	9	11	自 動 販 売 機 ね ら い
609	38	59	150	137	119	54	35	17	色 情 ね ら い
216	31	14	42	46	24	8	17	34	工 事 場 ね ら い
63,935	3,826	3,218	6,768	8,749	8,632	5,203	6,829	20,710	万 引 き
1,689	451	296	409	301	153	49	20	10	職 場 ね ら い
165	43	44	43	24	6	2	2	1	同 居 ね ら い
507	18	30	59	109	104	69	49	69	さ い 銭 ね ら い
10,965	900	760	1,417	1,713	1,474	1,017	1,275	2,409	そ の 他

44 窃 盗 手 口 別 犯 行 時 の

手口	年齢	総 数	20 歳 未 満						
			計	14歳	15歳	16歳	17歳	18歳	19歳
窃 盗 総 数		38,238	3,681	753	775	799	536	423	395
侵 入 盗		584	66	9	11	5	10	17	14
空 巣		190	14	5	1	-	4	2	2
忍 込		22	3	-	-	-	1	-	2
居 空		60	5	-	2	1	-	-	2
A T M 破		-	-	-	-	-	-	-	-
金 庫 破		16	2	-	-	-	2	-	-
旅 館 荒		5	-	-	-	-	-	-	-
官 公 署 荒		3	-	-	-	-	-	-	-
学 校 荒		12	8	-	3	1	-	4	-
病 院 荒		24	2	-	-	-	-	1	1
給 油 所 荒		1	1	-	1	-	-	-	-
事 務 所 荒		42	1	-	-	-	-	1	-
出 店 荒		50	11	1	2	-	3	2	3
工 場 荒		3	-	-	-	-	-	-	-
更 衣 室 荒		47	12	-	1	3	-	5	3
倉 庫 荒		38	1	-	-	-	-	-	1
そ の 他		71	6	3	1	-	-	2	-
乗 り 物 盗		1,062	601	171	161	138	56	47	28
自 動 車 盗		60	14	1	2	2	4	2	3
オ ー ト バ イ		103	101	36	28	26	7	2	2
自 転 車 盗		899	486	134	131	110	45	43	23
非 侵 入 盗		36,592	3,014	573	603	656	470	359	353
職 権 盗		-	-	-	-	-	-	-	-
慶 弔 盗		-	-	-	-	-	-	-	-
追 出 し 盗		3	1	1	-	-	-	-	-
買 物 盗		53	2	-	-	-	-	1	1
訪 問 盗		69	10	1	2	2	1	2	2
払 出 盗		71	4	-	1	-	2	-	1
A T M ね ら い		2	-	-	-	-	-	-	-
窓 口 ね ら い		2	-	-	-	-	-	-	-
途 中 ね ら い		-	-	-	-	-	-	-	-
室 内 ね ら い		1	-	-	-	-	-	-	-
客 室 ね ら い		22	1	-	-	-	1	-	-
病 室 ね ら い		15	-	-	-	-	-	-	-
ひ っ た く り		26	10	4	2	-	2	1	1
す り		135	13	3	2	1	-	1	6
置 引 き		1,374	60	12	5	11	8	12	12
仮 睡 者 ね ら い		6	1	-	-	-	1	-	-
車 上 ね ら い		102	6	1	1	3	-	-	1
部 品 ね ら い		19	8	1	1	3	2	-	1
脱 衣 場 ね ら い		21	2	-	1	-	-	-	1
自 動 販 売 機 ね ら い		32	19	8	4	4	3	-	-
色 情 ね ら い		1	-	-	-	-	-	-	-
工 事 場 ね ら い		3	-	-	-	-	-	-	-
万 引 き		31,040	2,693	533	568	605	411	298	278
職 場 ね ら い		734	107	-	5	18	29	28	27
同 居 ね ら い		32	4	-	-	1	1	1	1
さ い 銭 ね ら い		33	-	-	-	-	-	-	-
そ の 他		2,796	73	9	11	8	9	15	21



年 齢 別 検 挙 人 員 ( 女 表 )

計	20歳以上								年齢	手口
	20~ 24歳	25~ 29歳	30~ 39歳	40~ 49歳	50~ 59歳	60~ 64歳	65~ 69歳	70歳 以上		
34,557	2,021	1,775	4,055	4,958	4,301	2,480	3,622	11,345	窃 盗 総 数	
518	93	56	121	101	61	33	25	28	侵 入 盗	
176	27	20	53	30	17	11	7	11	空 き 巢	
19	7	-	5	2	3	1	1	-	忍 込 み	
55	7	4	8	11	10	6	5	4	居 空 き	
-	-	-	-	-	-	-	-	-	A T M 破	
14	5	2	4	2	-	1	-	-	金 庫 破	
5	-	1	-	2	2	-	-	-	旅 館 荒	
3	2	-	-	1	-	-	-	-	官 公 署 荒	
4	1	-	2	1	-	-	-	-	学 校 荒	
22	4	3	5	6	2	-	1	1	病 院 荒	
-	-	-	-	-	-	-	-	-	給 油 所 荒	
41	9	5	8	8	7	1	1	2	事 務 所 荒	
39	13	7	7	8	1	2	1	-	出 店 荒	
3	1	-	1	-	-	-	1	-	工 場 荒	
35	6	5	8	10	4	2	-	-	更 衣 室 荒	
37	4	4	7	7	6	2	4	3	倉 庫 荒	
65	7	5	13	13	9	7	4	7	そ の 他	
461	119	50	81	67	52	29	24	39	乗 り 物 盗	
46	5	5	17	10	6	1	2	-	自 動 車 盗	
2	2	-	-	-	-	-	-	-	オ ー ト バ イ	
413	112	45	64	57	46	28	22	39	自 転 車 盗	
33,578	1,809	1,669	3,853	4,790	4,188	2,418	3,573	11,278	非 侵 入 盗	
-	-	-	-	-	-	-	-	-	職 権 盗	
2	-	-	-	-	-	-	-	-	慶 弔 盗	
2	-	1	-	1	-	-	-	-	追 出 し	
51	2	4	12	14	13	3	1	2	買 物 盗	
59	10	7	9	12	11	5	2	3	訪 問 盗	
67	10	9	13	14	12	1	2	6	払 出 盗	
2	-	-	-	1	-	-	-	1	A T M ね ら い	
2	-	-	1	-	-	-	1	-	窓 口 ね ら い	
-	-	-	-	-	-	-	-	-	途 中 ね ら い	
1	-	-	-	1	-	-	-	-	室 内 ね ら い	
21	3	4	9	2	2	-	1	-	客 室 ね ら い	
15	1	2	4	4	1	3	-	-	病 室 ね ら い	
16	1	4	2	5	1	1	2	-	ひ っ た く り	
122	17	18	20	24	10	3	12	18	す 引 き	
1,314	66	50	189	245	255	129	150	230	置 引 き	
5	1	1	1	1	1	-	-	-	仮 睡 者 ね ら い	
96	4	7	16	33	9	6	8	13	車 上 ね ら い	
11	1	3	1	1	1	2	1	1	部 品 ね ら い	
19	-	-	6	6	3	1	1	2	脱 衣 場 ね ら い	
13	2	1	4	1	3	2	-	-	自 動 販 売 機 ね ら い	
1	-	-	-	1	-	-	-	-	色 情 ね ら い	
3	-	1	1	-	-	-	1	-	工 事 場 ね ら い	
28,347	1,415	1,338	3,115	3,854	3,380	2,005	3,028	10,212	万 引 き	
627	144	90	142	147	73	19	8	4	職 場 ね ら い	
28	4	5	9	5	4	-	-	1	同 居 ね ら い	
33	1	-	2	4	10	4	6	6	さ い 銭 ね ら い	
2,723	127	124	297	414	399	234	349	779	そ の 他	

45 年 次 別 犯 行 時 の

罪種・年次	総 数		2 0 歳 未 満								2 0 歳 以 上		
	総数	うち) 女	計		1 4 歳・1 5 歳		1 6 歳・1 7 歳		1 8 歳・1 9 歳		計		
			計	うち) 女	計	うち) 女	計	うち) 女	計	うち) 女	計	うち) 女	
刑法犯総数	平成 1 8	384,250	81,690	113,551	26,153	45,563	11,154	43,849	10,838	24,139	4,161	270,699	55,537
	平成 1 9	365,577	79,547	103,884	24,309	43,929	11,515	38,738	9,294	21,217	3,500	261,693	55,238
	平成 2 0	339,752	73,104	91,462	20,055	39,813	9,816	33,632	7,282	18,017	2,957	248,290	53,049
	平成 2 1	332,888	70,213	90,844	18,585	41,503	9,465	32,257	6,544	17,084	2,576	242,044	51,628
	平成 2 2	322,620	69,468	86,394	17,244	39,017	8,762	30,304	5,935	17,073	2,547	236,226	52,224
	平成 2 3	305,631	65,594	78,186	14,977	35,556	7,740	27,592	5,184	15,038	2,053	227,445	50,617
	平成 2 4	287,021	60,402	65,983	11,670	28,723	5,647	23,671	4,161	13,589	1,862	221,038	48,732
	平成 2 5	262,486	54,877	56,901	9,427	25,228	4,597	20,063	3,302	11,610	1,528	205,585	45,450
平成 2 6	251,115	51,461	48,843	7,062	21,131	3,168	17,010	2,498	10,702	1,396	202,272	44,399	
平成 2 7	239,355	49,282	39,489	5,133	15,155	2,058	14,492	1,834	9,842	1,241	199,866	44,149	
殺人	平成 1 8	1,241	246	73	10	15	2	32	2	26	6	1,168	236
	平成 1 9	1,161	272	64	15	8	1	23	4	33	10	1,097	257
	平成 2 0	1,211	296	51	7	7	1	21	4	23	2	1,160	289
	平成 2 1	1,036	209	53	11	12	3	17	6	24	2	983	198
	平成 2 2	999	220	46	13	7	2	15	7	24	4	953	207
	平成 2 3	971	238	57	15	11	1	15	4	31	10	914	223
	平成 2 4	899	224	47	12	6	1	18	6	23	5	852	212
	平成 2 5	906	206	53	4	6	-	26	1	21	3	853	202
平成 2 6	967	227	55	15	9	2	13	4	33	9	912	212	
平成 2 7	913	213	62	5	9	2	28	1	25	2	851	208	
強盗	平成 1 8	3,335	254	913	104	162	27	409	53	342	24	2,422	150
	平成 1 9	2,985	212	786	50	174	24	326	13	286	13	2,199	162
	平成 2 0	2,813	196	730	51	153	12	280	20	297	19	2,083	145
	平成 2 1	3,069	218	722	66	149	21	277	19	296	26	2,347	152
	平成 2 2	2,568	176	576	35	107	8	213	13	256	14	1,992	141
	平成 2 3	2,431	158	607	27	141	10	237	8	229	9	1,824	131
	平成 2 4	2,430	186	622	39	104	11	268	15	250	13	1,808	147
	平成 2 5	2,255	190	556	45	122	17	233	22	201	6	1,699	145
平成 2 6	2,096	131	472	30	96	6	178	15	198	9	1,624	101	
平成 2 7	1,972	148	426	24	69	5	161	6	196	13	1,546	124	
強姦	平成 1 8	1,058	5	120	-	21	-	36	-	63	-	938	5
	平成 1 9	1,013	5	129	4	29	-	44	2	56	2	884	1
	平成 2 0	951	5	132	2	20	-	51	1	61	1	819	3
	平成 2 1	918	10	128	6	17	3	46	3	65	-	790	4
	平成 2 2	803	1	123	-	19	-	39	-	65	-	680	1
	平成 2 3	768	2	72	-	14	-	23	-	35	-	696	2
	平成 2 4	858	8	136	6	38	1	45	3	53	2	722	2
	平成 2 5	937	7	135	1	25	-	44	-	66	1	802	6
平成 2 6	919	4	135	-	28	-	51	-	56	-	784	4	
平成 2 7	933	4	94	1	14	-	34	1	46	-	839	3	
暴行	平成 1 8	19,802	1,281	1,513	195	680	107	491	61	342	27	18,289	1,086
	平成 1 9	21,808	1,484	1,593	199	734	115	513	54	346	30	20,215	1,285
	平成 2 0	22,379	1,624	1,548	194	712	117	487	55	349	22	20,831	1,430
	平成 2 1	21,376	1,546	1,333	142	632	77	398	46	303	19	20,043	1,404
	平成 2 2	22,076	1,688	1,288	129	646	69	340	37	302	23	20,788	1,559
	平成 2 3	21,999	1,708	1,213	116	565	68	352	30	296	18	20,786	1,592
	平成 2 4	23,610	1,905	1,496	137	733	67	413	44	350	26	22,114	1,768
	平成 2 5	22,744	1,829	1,492	135	699	71	411	37	382	27	21,252	1,694
平成 2 6	24,419	2,119	1,367	135	637	61	361	48	369	26	23,052	1,984	
平成 2 7	25,485	2,392	1,247	114	479	42	380	38	388	34	24,238	2,278	
傷害	平成 1 8	27,075	2,095	5,972	862	2,801	503	1,937	269	1,234	90	21,103	1,233
	平成 1 9	25,458	2,041	5,639	828	2,526	473	1,894	268	1,219	87	19,819	1,213
	平成 2 0	23,164	1,805	5,247	765	2,413	432	1,744	245	1,090	88	17,917	1,040
	平成 2 1	22,253	1,732	4,844	645	2,341	379	1,541	205	962	61	17,409	1,087
	平成 2 2	22,030	1,724	4,939	654	2,455	424	1,514	182	970	48	17,091	1,070
	平成 2 3	21,572	1,771	4,753	663	2,381	419	1,453	194	919	50	16,819	1,108
	平成 2 4	23,752	1,738	4,983	564	2,355	339	1,556	153	1,072	72	18,769	1,174
	平成 2 5	23,527	1,865	4,672	576	2,152	293	1,507	176	1,013	107	18,855	1,289
平成 2 6	22,985	1,715	3,995	414	1,777	206	1,229	139	989	69	18,990	1,301	
平成 2 7	22,095	1,579	3,106	269	1,151	122	1,077	91	878	56	18,989	1,310	

年 齢 ・ 性 別 検 挙 人 員

20歳以上												罪種・年次
20歳～24歳		25歳～29歳		30歳～39歳		40歳～49歳		50歳～59歳		60歳以上		
計	うち) 女	計	うち) 女	計	うち) 女	計	うち) 女	計	うち) 女	計	うち) 女	
39,708	6,353	26,891	4,436	49,796	8,639	38,231	7,312	48,620	9,421	67,453	19,376	平成18
36,335	5,967	25,162	4,197	47,855	8,467	37,416	7,200	45,727	9,253	69,198	20,154	平成19
31,859	5,199	23,496	3,840	45,346	8,340	36,873	7,026	41,334	8,157	69,382	20,487	平成20
31,112	4,923	23,239	3,770	44,149	7,995	37,178	6,999	37,862	7,465	68,504	20,476	平成21
29,607	4,771	22,415	3,681	42,934	7,904	37,381	7,400	35,164	7,255	68,725	21,213	平成22
27,182	4,146	20,734	3,355	40,312	7,349	36,767	7,326	32,396	6,742	70,054	21,699	平成23
25,758	3,810	20,007	3,170	39,373	7,058	37,419	7,400	30,216	6,164	68,265	21,130	平成24
23,787	3,289	18,353	2,887	36,631	6,427	36,051	7,095	27,637	5,745	63,126	20,007	平成25
23,022	3,215	18,059	2,747	35,525	6,216	36,543	7,077	26,785	5,592	62,338	19,552	平成26
22,775	3,172	17,664	2,750	34,729	6,119	36,477	7,169	26,781	5,595	61,440	19,344	平成27
116	25	99	19	268	75	209	48	226	35	250	34	平成18
88	19	109	29	294	77	185	54	199	39	222	39	平成19
104	32	96	30	279	82	224	61	199	43	258	41	平成20
78	15	109	26	219	49	189	35	165	33	223	40	平成21
77	15	93	14	192	51	181	43	144	27	266	57	平成22
77	20	86	24	184	65	181	49	141	24	245	41	平成23
63	13	79	20	174	55	182	54	125	27	229	43	平成24
75	16	88	24	178	53	182	38	105	26	225	45	平成25
72	13	89	19	194	52	189	55	109	26	259	47	平成26
61	7	75	27	203	58	193	55	101	19	218	42	平成27
599	31	411	23	616	34	340	27	283	26	173	9	平成18
508	31	340	30	541	38	341	26	271	27	198	10	平成19
463	31	295	12	490	46	391	27	244	12	200	17	平成20
488	27	371	24	531	35	443	28	292	19	222	19	平成21
435	30	311	17	504	45	310	20	234	15	198	14	平成22
413	19	280	16	414	36	336	31	184	11	197	18	平成23
414	21	284	16	420	28	292	26	186	22	212	34	平成24
374	21	218	16	427	37	316	25	152	24	212	22	平成25
346	16	234	11	369	19	313	30	156	13	206	12	平成26
310	15	222	19	374	31	267	26	175	13	198	20	平成27
211	2	173	-	310	1	123	1	81	1	40	-	平成18
202	-	165	1	278	-	133	-	69	-	37	-	平成19
160	-	164	1	275	2	120	-	56	-	44	-	平成20
182	2	135	-	232	-	141	1	57	-	43	1	平成21
147	-	128	1	231	-	81	-	55	-	38	-	平成22
123	1	118	1	230	-	123	-	58	-	44	-	平成23
146	1	118	-	251	1	118	-	50	-	39	-	平成24
177	1	128	1	244	3	150	1	58	-	45	-	平成25
174	1	141	-	229	2	145	1	52	-	43	-	平成26
174	2	159	1	243	-	143	-	71	-	49	-	平成27
1,753	98	1,974	120	4,843	308	3,455	229	3,620	183	2,644	148	平成18
1,831	110	2,187	164	5,281	356	3,881	263	3,885	226	3,150	166	平成19
1,778	126	2,102	150	5,289	395	4,212	291	3,822	242	3,628	226	平成20
1,708	150	1,980	131	4,846	359	4,244	326	3,318	187	3,947	251	平成21
1,677	138	2,016	174	5,084	456	4,516	333	3,313	225	4,182	233	平成22
1,551	141	1,936	168	4,897	455	4,595	387	3,208	180	4,599	261	平成23
1,616	138	1,930	180	5,115	442	5,140	436	3,324	226	4,989	346	平成24
1,708	147	1,786	168	4,637	417	5,057	421	3,243	221	4,821	320	平成25
1,763	182	1,985	191	4,988	484	5,625	487	3,460	263	5,231	377	平成26
1,966	239	1,995	242	5,061	546	6,014	599	3,727	289	5,475	363	平成27
2,869	162	2,952	147	6,085	340	3,729	239	3,385	196	2,083	149	平成18
2,569	137	2,627	149	5,926	382	3,572	220	2,994	185	2,131	140	平成19
2,241	86	2,397	129	5,208	350	3,455	200	2,567	139	2,049	136	平成20
2,186	123	2,311	126	4,904	309	3,479	223	2,324	157	2,205	149	平成21
1,917	119	2,185	124	4,860	317	3,594	245	2,257	133	2,278	132	平成22
1,970	125	2,086	115	4,562	319	3,700	247	2,075	155	2,426	147	平成23
2,096	100	2,236	133	5,168	308	4,277	312	2,270	150	2,722	171	平成24
2,192	116	2,234	147	5,033	373	4,391	282	2,304	171	2,701	200	平成25
2,254	125	2,101	133	4,951	346	4,655	330	2,337	176	2,692	191	平成26
2,260	127	2,124	133	4,875	352	4,649	348	2,445	169	2,636	181	平成27

刑法犯総数

殺人

強盗

強姦

暴行

傷害

45 年 次 別 犯 行 時 の

罪種・年次	総 数		20歳未満								20歳以上		
	総数	うち) 女	計		14歳・15歳		16歳・17歳		18歳・19歳		計		
			計	うち) 女	計	うち) 女	計	うち) 女	計	うち) 女	計	うち) 女	
脅迫	平成18	1,693	96	150	15	45	5	58	7	47	3	1,543	81
	平成19	1,684	108	118	25	40	12	49	11	29	2	1,566	83
	平成20	1,824	118	152	27	51	16	65	9	36	2	1,672	91
	平成21	1,562	90	111	11	47	5	32	6	32	-	1,451	79
	平成22	1,613	87	143	21	74	12	33	5	36	4	1,470	66
	平成23	1,663	104	127	13	49	6	34	2	44	5	1,536	91
	平成24	2,145	129	142	13	65	5	36	5	41	3	2,003	116
	平成25	2,377	152	174	16	54	9	56	5	64	2	2,203	136
平成26	2,726	200	222	25	62	12	69	5	91	8	2,504	175	
平成27	2,720	206	178	13	42	3	59	5	77	5	2,542	193	
恐喝	平成18	5,780	490	2,134	287	828	116	864	123	442	48	3,646	203
	平成19	5,054	389	1,847	201	740	101	694	77	413	23	3,207	188
	平成20	4,474	301	1,675	162	655	79	644	57	376	26	2,799	139
	平成21	3,961	244	1,368	126	541	63	527	48	300	15	2,593	118
	平成22	3,761	235	1,392	122	567	65	534	34	291	23	2,369	113
	平成23	3,324	238	1,225	140	497	84	460	40	268	16	2,099	98
	平成24	3,050	196	1,133	100	415	45	428	34	290	21	1,917	96
	平成25	2,561	189	898	98	340	55	326	29	232	14	1,663	91
平成26	2,458	194	719	79	229	30	290	33	200	16	1,739	115	
平成27	2,187	145	603	52	163	17	250	19	190	16	1,584	93	
窃盗	平成18	187,654	57,401	62,951	17,275	27,099	7,501	25,097	7,264	10,755	2,510	124,703	40,126
	平成19	180,446	56,440	58,418	16,298	26,738	7,857	22,331	6,365	9,349	2,076	122,028	40,142
	平成20	174,738	53,976	52,785	13,852	24,717	6,884	19,843	5,084	8,225	1,884	121,953	40,124
	平成21	175,823	52,699	55,047	13,213	27,017	6,922	19,796	4,659	8,234	1,632	120,776	39,486
	平成22	175,214	53,483	52,674	12,409	25,162	6,385	19,067	4,380	8,445	1,644	122,540	41,074
	平成23	168,514	51,247	47,999	10,946	23,230	5,688	17,373	3,902	7,396	1,356	120,515	40,301
	平成24	153,864	47,049	38,602	8,236	18,021	4,029	14,255	3,005	6,326	1,202	115,262	38,813
	平成25	138,947	42,873	33,321	6,727	15,742	3,313	12,087	2,410	5,492	1,004	105,626	36,146
平成26	131,490	40,124	28,419	4,968	13,453	2,282	10,096	1,766	4,870	920	103,071	35,156	
平成27	123,847	38,238	23,264	3,681	9,901	1,528	8,769	1,335	4,594	818	100,583	34,557	
詐欺	平成18	12,406	2,137	1,227	424	179	69	512	196	536	159	11,179	1,713
	平成19	12,113	2,189	1,106	390	156	73	431	146	519	171	11,007	1,799
	平成20	12,036	2,015	1,052	349	203	68	382	153	467	128	10,984	1,666
	平成21	12,542	2,154	1,087	346	190	63	439	144	458	139	11,455	1,808
	平成22	11,306	1,963	918	304	173	68	314	108	431	128	10,388	1,659
	平成23	10,569	1,771	899	250	158	40	326	74	415	136	9,670	1,521
	平成24	10,997	1,766	876	256	121	42	330	92	425	122	10,121	1,510
	平成25	10,827	1,684	793	167	118	25	326	70	349	72	10,034	1,517
平成26	10,489	1,608	880	158	120	27	325	75	435	56	9,609	1,450	
平成27	10,502	1,594	854	124	86	20	328	48	440	56	9,648	1,470	
横領	平成18	1,252	179	33	6	4	-	11	2	18	4	1,219	173
	平成19	1,104	162	26	5	4	1	5	1	17	3	1,078	157
	平成20	1,140	180	41	5	17	2	8	1	16	2	1,099	175
	平成21	1,073	203	42	7	13	2	10	2	19	3	1,031	196
	平成22	1,091	181	43	5	15	2	17	3	11	-	1,048	176
	平成23	1,060	168	38	3	14	2	11	1	13	-	1,022	165
	平成24	1,078	195	25	-	3	-	12	-	10	-	1,053	195
	平成25	1,032	196	25	2	7	1	6	-	12	1	1,007	194
平成26	1,132	192	30	5	4	-	12	3	14	2	1,102	187	
平成27	1,045	189	29	1	2	-	13	1	14	-	1,016	188	
賭博	平成18	1,379	214	21	4	1	-	7	2	13	2	1,358	210
	平成19	1,529	239	10	3	-	-	-	-	10	3	1,519	236
	平成20	1,359	172	21	5	1	-	6	3	14	2	1,338	167
	平成21	1,376	133	12	1	-	-	3	1	9	-	1,364	132
	平成22	1,312	175	23	4	1	-	11	-	11	4	1,289	171
	平成23	903	72	11	1	-	-	5	-	6	1	892	71
	平成24	876	94	14	2	-	-	-	-	14	2	862	92
	平成25	725	78	8	-	-	-	1	-	7	-	717	78
平成26	735	76	10	1	3	-	-	-	7	1	725	75	
平成27	923	91	8	-	-	-	3	-	5	-	915	91	

年 齢 ・ 性 別 検 挙 人 員 ( つ づ き )

20歳以上												罪種・年次
20歳～24歳		25歳～29歳		30歳～39歳		40歳～49歳		50歳～59歳		60歳以上		
計	うち) 女	計	うち) 女	計	うち) 女	計	うち) 女	計	うち) 女	計	うち) 女	
94	7	142	12	384	28	290	14	356	15	277	5	平成18
113	3	130	12	341	34	297	16	341	12	344	6	平成19
112	14	146	12	354	21	365	23	350	11	345	10	平成20
85	5	121	13	312	22	321	17	263	10	349	12	平成21
90	8	114	4	311	20	320	17	263	7	372	10	平成22
84	8	109	14	292	22	384	22	258	14	409	11	平成23
135	20	189	11	438	33	439	26	297	10	505	16	平成24
152	10	185	13	445	37	503	40	351	17	567	19	平成25
216	17	234	20	503	44	625	55	369	23	557	16	平成26
202	20	194	18	526	56	592	53	420	24	608	22	平成27
768	45	601	34	1,030	55	605	38	439	22	203	9	平成18
653	44	467	33	943	53	568	28	400	21	176	9	平成19
459	49	355	13	827	33	591	20	353	14	214	10	平成20
464	29	415	19	722	23	532	24	266	12	194	11	平成21
386	23	309	12	619	31	548	21	280	15	227	11	平成22
359	15	238	16	564	26	514	29	235	5	189	7	平成23
371	21	254	13	529	35	424	20	185	2	154	5	平成24
291	21	199	12	436	24	382	20	181	9	174	5	平成25
319	23	210	16	414	30	416	27	198	10	182	9	平成26
291	20	210	23	373	22	378	17	162	6	170	5	平成27
15,839	3,748	10,677	3,001	19,665	5,889	16,000	4,639	22,093	6,444	40,429	16,405	平成18
14,680	3,583	9,909	2,764	18,493	5,691	15,600	4,620	21,349	6,298	41,997	17,186	平成19
13,227	3,293	9,528	2,640	18,376	5,809	16,027	4,781	20,407	5,861	44,388	17,740	平成20
13,274	3,017	9,573	2,563	18,393	5,677	16,203	4,791	19,128	5,522	44,205	17,916	平成21
13,251	3,040	9,512	2,538	18,222	5,669	16,930	5,329	18,470	5,549	46,155	18,949	平成22
12,202	2,706	9,098	2,345	17,402	5,245	16,509	5,288	17,421	5,241	47,883	19,476	平成23
11,326	2,445	8,386	2,167	16,167	5,039	16,419	5,293	15,865	4,794	47,099	19,075	平成24
10,300	2,168	7,503	1,899	14,636	4,451	15,335	5,063	14,102	4,451	43,750	18,114	平成25
9,998	2,103	7,349	1,832	13,951	4,238	15,226	4,978	13,416	4,268	43,131	17,737	平成26
9,666	2,021	7,196	1,775	13,245	4,055	15,057	4,958	13,260	4,301	42,159	17,447	平成27
1,664	327	1,271	197	2,462	394	1,975	285	2,174	253	1,633	257	平成18
1,500	310	1,258	219	2,450	400	2,120	326	2,088	287	1,591	257	平成19
1,594	306	1,339	189	2,388	350	2,040	286	1,984	265	1,639	270	平成20
1,631	354	1,467	231	2,554	391	2,191	340	1,905	251	1,707	241	平成21
1,433	335	1,283	212	2,301	355	2,140	307	1,658	228	1,573	222	平成22
1,221	261	1,140	169	2,141	309	2,048	277	1,552	241	1,568	264	平成23
1,353	228	1,221	188	2,184	289	2,165	300	1,565	233	1,633	272	平成24
1,400	211	1,193	169	2,276	318	2,108	332	1,533	221	1,524	266	平成25
1,345	158	1,155	146	2,186	307	2,033	323	1,432	237	1,458	279	平成26
1,460	192	1,192	154	2,195	286	2,071	348	1,372	222	1,358	268	平成27
78	9	107	19	296	40	323	49	299	42	116	14	平成18
60	6	83	13	292	39	271	45	226	34	146	20	平成19
78	11	90	12	275	37	287	53	253	40	116	22	平成20
55	12	95	18	233	43	254	50	222	42	172	31	平成21
58	9	82	13	243	41	248	38	237	48	180	27	平成22
56	6	91	14	246	34	268	45	204	36	157	30	平成23
68	8	90	12	217	32	295	58	219	40	164	45	平成24
62	9	75	12	245	36	256	71	213	45	156	21	平成25
57	5	114	17	280	45	273	52	211	37	167	31	平成26
65	6	81	11	220	37	255	44	204	47	191	43	平成27
108	25	186	40	394	48	255	41	252	30	163	26	平成18
122	29	189	37	436	64	280	38	314	44	178	24	平成19
118	14	203	18	438	47	233	30	192	34	154	24	平成20
133	17	217	18	461	30	299	29	158	22	96	16	平成21
111	8	230	21	460	51	231	40	131	28	126	23	平成22
72	9	148	10	295	15	129	17	122	6	126	14	平成23
66	6	119	7	275	23	184	23	84	11	134	22	平成24
46	7	86	9	200	16	180	13	99	10	106	23	平成25
71	8	101	7	228	16	162	20	74	9	89	15	平成26
62	7	92	8	236	12	225	27	173	18	127	19	平成27

脅迫

恐喝

窃盗

詐欺

横領

賭博

46 罪 種 別 初 犯 者 ・ 再 犯 者 別

前回処分 罪 種	総 数	初犯者	再犯者 注1)	再 犯 者 の 前 回 処 分 注 2)									
				未 決				既 決 ( 執 行 終 了 )					
				保釈 中	勾留 停止 中	試験 観察 中	その他	懲役 禁錮	罰金・ 拘留・ 科料	各種 少年院 退院	保護 観察 (少年)	児童自立 支援施設 ・児童 養護施設 退所	執行 停止 中
刑法犯総数(交通業過を除く)	239,355	124,411	114,944	182	24	148	3,349	17,158	14,027	1,348	3,675	76	99
凶 悪 犯	4,409	1,854	2,555	10	5	3	170	522	278	69	154	-	6
殺 人	913	503	410	1	-	1	16	103	51	2	12	-	-
殺 嬰 児	861	471	390	1	-	1	15	98	51	2	12	-	-
殺 人 予 備	10	8	2	-	-	-	-	-	-	-	-	-	-
殺 人 予 関	22	9	13	-	-	-	1	4	-	-	-	-	-
自 殺	20	15	5	-	-	-	-	1	-	-	-	-	-
強 盗	1,972	588	1,384	4	3	2	101	264	120	54	105	-	4
強 盗 殺 人	31	9	22	-	-	-	9	2	1	1	1	-	-
強 盗 傷 人	846	239	607	2	3	2	41	94	45	30	69	-	3
強 盗 強 姦	37	6	31	-	-	-	4	9	3	1	-	-	-
強 盗 ・ 準 強 盗	1,058	334	724	2	-	-	47	159	71	22	35	-	1
放 火	591	311	280	1	2	-	20	72	40	2	7	-	1
強 姦	933	452	481	4	-	-	33	83	67	11	30	-	1
粗 暴 犯	52,541	27,350	25,191	50	4	34	548	4,067	4,504	486	1,204	24	23
凶 器 準 備 集 合	54	15	39	-	-	-	2	2	-	2	5	-	-
暴 行	25,485	15,448	10,037	17	1	5	141	1,420	1,970	129	409	5	8
傷 害	22,095	10,165	11,930	29	1	22	297	1,930	2,067	277	629	14	13
うち) 傷 害 致 死	110	48	62	-	-	-	3	11	15	1	2	-	-
脅 迫	2,720	1,145	1,575	1	-	-	37	364	285	17	40	1	-
恐 喝	2,187	577	1,610	3	2	7	71	351	182	61	121	4	2
窃 盗 犯	123,847	62,315	61,532	69	10	87	1,790	8,248	5,950	519	1,438	38	51
侵 入	7,820	2,577	5,243	11	3	15	156	1,658	381	142	250	4	7
乗 り 物 盗	13,520	7,882	5,638	3	3	32	415	585	280	95	297	13	4
非 侵 入 盗	102,507	51,856	50,651	55	4	40	1,219	6,005	5,289	282	891	21	40
知 能 犯	13,016	5,797	7,219	20	3	9	294	1,775	788	113	266	2	9
詐 欺	10,502	4,199	6,303	17	3	9	262	1,590	632	106	239	2	8
横 領	1,045	690	355	1	-	-	15	69	58	4	11	-	-
横 領 上 横	361	201	160	-	-	-	7	40	20	3	4	-	-
偽 造	684	489	195	1	-	-	8	29	38	1	7	-	-
偽 造	1,350	809	541	1	-	-	16	113	93	3	16	-	1
通 貨 偽 造	34	19	15	-	-	-	1	1	1	1	1	-	-
文 書 偽 造	1,268	762	506	1	-	-	15	106	88	2	15	-	1
支 払 用 カ ー ド 偽 造	12	7	5	-	-	-	-	3	-	-	-	-	-
有 価 証 券 偽 造	16	9	7	-	-	-	-	1	4	-	-	-	-
印 章 偽 造	20	12	8	-	-	-	-	2	-	-	-	-	-
汚 職	74	64	10	1	-	-	-	1	2	-	-	-	-
うち) 賄 賂	59	49	10	1	-	-	-	1	2	-	-	-	-
あ っ せ ん 利 得 処 罰 法	-	-	-	-	-	-	-	-	-	-	-	-	-
背 任	45	35	10	-	-	-	1	2	3	-	-	-	-
風 俗 犯	5,815	3,286	2,529	9	1	2	87	465	550	23	76	1	2
賭 博	923	520	403	1	-	-	1	79	93	4	14	-	1
普 通 賭 博	500	325	175	-	-	-	-	30	41	2	6	-	-
常 習 賭 博	278	128	150	1	-	-	1	29	40	1	5	-	1
賭 博 開 張 等	145	67	78	-	-	-	-	20	12	1	3	-	-
わ い せ つ	4,892	2,766	2,126	8	1	2	86	386	457	19	62	1	1
うち) 強 制 わいせつ	2,644	1,461	1,183	6	1	2	61	211	186	15	43	-	-
うち) 公然 わいせつ	1,491	773	718	1	-	-	14	135	228	2	14	1	1
そ の 他 の 刑 法 犯	39,727	23,809	15,918	24	1	13	460	2,081	1,957	138	537	11	8
うち) 占 有 離 脱 物 横 領	22,689	15,144	7,545	6	-	4	165	626	600	44	178	8	1
うち) 公 務 執 行 妨 害	2,152	794	1,358	6	-	1	33	264	239	11	63	-	1
うち) 住 居 侵 入	4,405	2,418	1,987	1	-	2	71	362	295	17	99	1	1
うち) 逮 捕 監 禁	400	153	247	3	-	1	7	46	43	6	17	-	-
うち) 略 取 誘 拐 ・ 人 身 売 買	160	73	87	-	-	-	3	17	15	5	3	-	-
うち) 盗 品 等	1,364	775	589	3	-	-	28	97	39	7	30	-	-
うち) 器 物 損 壊 等	5,588	2,608	2,980	2	1	4	103	475	514	28	106	-	4

注1 「再犯者」とは、刑法犯、特別法犯(道路交通法違反を除く。)の別を問わず、前科又は前歴を有するものをいう。

再犯者の前回処分別検挙人員

再犯者の前回処分注2)													前回処分	罪種
既決(その他)				その他										
仮出獄 執行 猶予中	各種 少年院 仮退院中	保護 観察中 (少年)	児童自立 支援施設 退院児童 養護施設 収容中	その他	起訴 猶予	審判 不開始	不処分	微罪 処分	児童相 談所送 致(触 法少年 のみ)	児童 相談所 等通告 (触法少 年のみ)	警察限 り(触 法少年 のみ)	その他		
2,896	87	1,816	48	1,581	22,214	8,830	5,244	20,080	77	645	612	10,728	刑法犯総数(交通業過を除く)	
46	3	52	-	44	406	200	134	179	1	7	3	263	凶 悪 犯	
4	-	7	-	10	82	19	31	30	1	-	-	40	殺 人	
4	-	6	-	8	78	18	29	27	1	-	-	39	殺 人	
-	-	1	-	-	-	-	1	-	-	-	-	-	嬰 児 殺	
-	-	-	-	1	3	1	1	2	-	-	-	-	殺 人 予 備	
-	-	-	-	1	1	-	-	1	-	-	-	1	自 殺 関 与	
31	3	33	-	22	199	117	62	97	-	6	2	155	強 盗	
-	-	-	-	-	2	-	-	2	-	-	-	4	強 盗	
17	2	22	-	10	84	59	29	32	-	5	-	58	強 盗 傷 人	
1	-	-	-	1	6	1	1	1	-	-	-	3	強 盗 強 姦	
13	1	11	-	11	107	57	32	62	-	1	2	90	強 盗 ・ 準 強 盗	
3	-	3	-	6	50	14	9	26	-	-	1	23	放 火	
8	-	9	-	6	75	50	32	26	-	1	-	45	強 姦	
499	25	424	21	391	5,008	1,784	1,475	1,859	18	146	95	2,502	粗 暴 犯	
1	-	7	-	-	7	4	4	-	-	-	1	4	凶 器 準 備 集 合	
150	8	99	5	145	2,177	668	553	1,030	4	37	20	1,036	暴 行	
266	10	242	14	195	2,260	930	742	696	11	85	66	1,134	傷 害	
3	-	1	-	1	12	2	2	5	-	-	-	4	うち) 傷 害 致 死	
48	3	17	-	16	324	59	69	97	1	7	-	189	脅 迫	
34	4	59	2	35	240	123	107	36	2	17	8	139	恐 喝	
1,718	45	957	22	750	11,933	4,498	2,356	15,066	42	375	361	5,209	窃 盗 犯	
273	9	90	3	61	790	381	230	350	4	31	19	375	侵 入 盗	
98	10	328	10	84	593	1,019	369	600	12	133	135	520	乗 り 物 盗	
1,347	26	539	9	605	10,550	3,098	1,757	14,116	26	211	207	4,314	非 侵 入 盗	
267	5	80	2	130	1,356	486	339	498	4	5	9	759	知 能 犯	
232	5	72	2	118	1,167	422	301	434	4	4	7	667	詐 欺	
12	-	5	-	3	66	25	17	39	-	-	-	30	横 領	
5	-	4	-	2	28	14	7	18	-	-	-	8	横 領	
7	-	1	-	1	38	11	10	21	-	-	-	22	業 務 上 横 領	
23	-	3	-	9	120	37	19	23	-	1	2	61	偽 造	
1	-	-	-	-	1	3	3	-	-	-	-	2	通 貨 偽 造	
19	-	3	-	9	116	32	16	21	-	1	2	59	文 書 偽 造	
1	-	-	-	-	1	-	-	-	-	-	-	-	支 払 用 カ ー ド 偽 造	
-	-	-	-	-	-	1	-	1	-	-	-	-	有 価 証 券 偽 造	
2	-	-	-	-	2	1	-	1	-	-	-	-	印 章 偽 造	
-	-	-	-	-	1	1	2	1	-	-	-	1	汚 職	
-	-	-	-	-	1	1	2	1	-	-	-	1	うち) 賄 賂	
-	-	-	-	-	-	-	-	-	-	-	-	-	あ っ せ ん 利 得 処 罰 法	
-	-	-	-	-	2	1	-	1	-	-	-	-	背 任	
75	1	20	1	38	480	148	129	158	-	9	9	245	風 俗 犯	
9	-	2	-	8	82	24	32	16	-	-	-	37	賭 博	
2	-	1	-	2	31	9	21	14	-	-	-	16	普 通 賭 博	
4	-	-	-	4	31	10	6	2	-	-	-	15	常 習 賭 博	
3	-	1	-	2	20	5	5	-	-	-	-	6	賭 博 開 張 等	
66	1	18	1	30	398	124	97	142	-	9	9	208	わ い せ つ	
43	-	14	1	16	204	81	69	82	-	8	8	132	うち) 強 制 わ い せ つ	
19	1	4	-	11	138	25	22	44	-	1	1	56	うち) 公 然 わ い せ つ	
291	8	283	2	228	3,031	1,714	811	2,320	12	103	135	1,750	そ の 他 の 刑 法 犯	
103	2	104	-	88	1,456	1,044	343	1,764	5	41	71	892	うち) 占 有 離 脱 物 横 領	
34	3	14	-	21	275	75	65	75	3	5	3	167	うち) 公 務 執 行 妨 害	
56	2	53	-	32	343	205	112	113	2	20	28	172	うち) 住 居 侵 入	
9	-	4	-	5	45	25	9	4	-	-	1	22	うち) 逮 捕 監 禁	
3	-	1	-	4	14	4	6	4	-	-	-	8	うち) 略 取 誘 拐 ・ 人 身 売 買	
4	-	30	1	15	88	84	47	58	-	9	7	42	うち) 盗 品 等	
61	-	59	1	40	601	214	166	233	2	20	16	330	うち) 器 物 損 壊 等	

2 「前回処分」とは、前科又は前歴の対象となった犯罪についての処分をいい、前科又は前歴を二つ以上有する被疑者については、前科又は前歴の対象となった直近の犯罪についての処分等をいう。

47 罪 種 別 前 科 数 別

前科 罪 種	総 数	前科 なし	前 科							
			計	1 犯		2 犯		計	2 犯	
				計	同一罪種 の前科 なし (注2)	同一罪種 の前科 1 犯	計		同一罪種 の前科 なし	同一罪種 の前科 1 犯
刑法犯総数(交通業過を除く)	200,434	142,191	58,243	23,014	14,239	8,775	11,321	5,316	2,684	3,321
凶 悪 犯	3,823	2,446	1,377	487	438	49	274	228	32	14
殺 人 人	853	597	256	89	85	4	46	44	2	-
殺 人 人	805	557	248	86	82	4	43	41	2	-
嬰 児 殺 人 予 備 与 盗 人	9	9	-	-	-	-	-	-	-	-
殺 人 予 備 与 盗 人	20	14	6	3	3	-	1	1	-	-
自 殺 関 与 盗 人	19	17	2	-	-	-	2	2	-	-
強 盗 殺 人 人	1,571	890	681	230	204	26	130	109	13	8
強 盗 傷 人 人	27	19	8	2	2	-	-	-	-	-
強 盗 強 姦 人	605	337	268	96	81	15	40	32	5	3
強 盗 強 姦 強 姦 人	36	15	21	6	5	1	6	5	-	1
強 盗 ・ 準 強 盗 強 姦 人	903	519	384	126	116	10	84	72	8	4
放 火 強 姦 人	544	356	188	61	54	7	35	23	8	4
強 姦 強 姦 人	855	603	252	107	95	12	63	52	9	2
粗 暴 犯	47,448	32,828	14,620	5,910	4,312	1,598	2,651	1,619	704	328
凶 器 準 備 集 合 行 害	25	11	14	5	5	-	2	2	-	-
暴 行 行 害	24,250	18,388	5,862	2,648	2,029	619	1,078	692	253	133
傷 害 致 死 迫 喝	19,030	12,325	6,705	2,612	1,704	908	1,276	688	407	181
うち) 傷 害 致 死 迫 喝	99	55	44	18	13	5	12	11	1	-
脅 恐 犯	2,545	1,427	1,118	389	351	38	152	133	12	7
脅 恐 犯	1,598	677	921	256	223	33	143	104	32	7
窃 盗 犯	100,832	72,408	28,424	11,121	4,906	6,215	5,811	1,513	1,520	2,778
侵 入 盗 犯	6,708	3,550	3,158	939	448	491	539	135	160	244
乗 り 物 盗 犯	6,510	4,838	1,672	566	345	221	347	139	132	76
非 侵 入 盗 犯	87,614	64,020	23,594	9,616	4,113	5,503	4,925	1,239	1,228	2,458
知 能 犯	12,080	7,564	4,516	1,568	1,295	273	811	606	134	71
詐 欺 領 領	9,700	5,751	3,949	1,310	1,060	250	701	510	120	71
横 領 領	1,020	828	192	100	94	6	38	34	4	-
横 領 領	338	238	100	40	39	1	24	21	3	-
業 務 上 横 領 領	682	590	92	60	55	5	14	13	1	-
偽 造 造	1,241	878	363	147	131	16	71	61	10	-
通 貨 偽 造 造	30	22	8	4	4	-	1	1	-	-
文 書 偽 造 造	1,171	832	339	133	118	15	67	59	8	-
支 払 用 カ ー ド 偽 造 造	11	6	5	2	2	-	2	1	1	-
有 価 証 券 偽 造 造	16	10	6	5	4	1	1	-	1	-
印 章 偽 造 造	13	8	5	3	3	-	-	-	-	-
汚 職 職	74	70	4	4	4	-	-	-	-	-
うち) 賄 賂 法	59	55	4	4	4	-	-	-	-	-
あ っ せ ん 利 得 処 罰 法	-	-	-	-	-	-	-	-	-	-
背 任 任	45	37	8	7	6	1	1	1	-	-
風 俗 犯	5,287	3,696	1,591	758	571	187	326	201	66	59
賭 博 博	915	650	265	154	132	22	56	37	11	8
普 通 賭 博 博	493	388	105	75	72	3	14	11	1	2
常 習 賭 博 博	277	172	105	50	39	11	34	21	8	5
賭 博 開 張 等	145	90	55	29	21	8	8	5	2	1
わ い せ つ	4,372	3,046	1,326	604	439	165	270	164	55	51
うち) 強 制 わ い せ つ	2,269	1,598	671	313	246	67	143	107	24	12
うち) 公 然 わ い せ つ	1,400	880	520	220	132	88	99	38	23	38
そ の 他 の 刑 法 犯	30,964	23,249	7,715	3,170	2,717	453	1,448	1,149	228	71
うち) 占 有 離 脱 物 横 領 領	17,105	14,156	2,949	1,353	1,126	227	548	388	124	36
うち) 公 務 執 行 妨 害 害	1,951	1,108	843	284	250	34	162	141	19	2
うち) 住 居 侵 入 入	3,079	2,011	1,068	417	327	90	190	128	38	24
うち) 逮 捕 監 禁 禁	354	198	156	55	50	5	36	35	1	-
うち) 略 取 誘 拐 ・ 人 身 売 買 買	148	96	52	26	25	1	11	11	-	-
うち) 盗 品 等 等	764	505	259	77	72	5	44	43	1	-
うち) 器 物 損 壊 等 等	4,901	3,191	1,710	692	628	64	318	272	42	4

注1 「前科」とは、過去に何らかの罪(道路交通法を除く。)により確定判決で刑(死刑、懲役、禁錮、罰金、拘留、科料)の言渡しを受けたことをいい、その罪に係る事件を検挙した機関が警察であるか否かを問わない。

刑の執行猶予の言渡しを取り消されることなくその期間を経過し、刑法第27条の規定により刑の言渡しの効力が失われた場合、恩赦法第3条若しくは第5条の規定により大赦若しくは特赦を受けた場合、又は刑法第34条の2の規定により刑の言渡しの効力が失われた場合であっても、その言渡しは前科としている。



検 挙 人 員 ( 成 人 )

あ り 注 1 )												前科
3 犯			4 犯				5 犯 以 上					
計	同一罪種の 前科 なし	同一罪種の 前科 1犯・ 2犯	同一罪種の 前科 3犯	計	同一罪種の 前科 なし	同一罪種の 前科 1犯~ 3犯	同一 罪種 の前科 4犯	計	同一 罪種 の前科 なし	同一罪種の 前科1~ 4犯	同一罪種の 前科5犯 以上	罪 種
6,943	2,788	2,449	1,706	4,354	1,617	1,901	836	12,611	3,821	5,417	3,373	
142	109	31	2	114	95	16	3	360	265	82	13	凶 悪 犯
24	22	1	1	28	28	-	-	69	61	7	1	殺 人
24	22	1	1	28	28	-	-	67	59	7	1	殺 人
-	-	-	-	-	-	-	-	-	-	-	-	嬰 児 殺 害
-	-	-	-	-	-	-	-	2	2	-	-	殺 人 予 備
-	-	-	-	-	-	-	-	-	-	-	-	強 自 殺 関 与
64	50	14	-	54	44	8	2	203	145	49	9	強 盗 殺 人
1	1	-	-	1	1	-	-	4	4	-	-	強 盗 傷 人
21	20	1	-	17	14	3	-	94	68	22	4	強 盗 強 姦
2	2	-	-	1	1	-	-	6	3	2	1	強 盗 強 姦
40	27	13	-	35	28	5	2	99	70	25	4	強 盗 ・ 強 姦
23	17	6	-	13	11	2	-	56	43	12	1	放 火
31	20	10	1	19	12	6	1	32	16	14	2	強 姦
1,687	906	661	120	1,122	555	530	37	3,250	1,172	1,739	339	粗 暴 犯 合 集
1	1	-	-	2	2	-	-	4	4	-	-	凶 器 準 備
639	377	214	48	399	218	171	10	1,098	433	562	103	暴 行 害
783	322	400	61	520	196	299	25	1,514	385	922	207	傷 害 致 死
3	1	2	-	5	3	2	-	6	4	2	-	うち) 傷 害 致 死
141	122	16	3	106	87	19	-	330	229	93	8	脅 恐
123	84	31	8	95	52	41	2	304	121	162	21	窃 盗 犯
3,490	645	1,364	1,481	2,132	336	1,046	750	5,870	623	2,570	2,677	窃 盗 犯
349	70	159	120	256	42	129	85	1,075	78	432	565	侵 入 盗
208	64	98	46	119	28	62	29	432	65	231	136	乗 り 物 盗
2,933	511	1,107	1,315	1,757	266	855	636	4,363	480	1,907	1,976	非 侵 入 盗
551	377	132	42	364	226	116	22	1,222	593	407	222	知 能 犯
487	316	129	42	337	202	114	21	1,114	503	392	219	詐 欺
26	25	1	-	6	4	2	-	22	19	3	-	横 領
13	13	-	-	6	4	2	-	17	14	3	-	横 領
13	12	1	-	-	-	-	-	5	5	-	-	横 領
38	36	2	-	21	20	-	1	86	71	12	3	偽 造
1	1	-	-	2	2	-	-	-	-	-	-	偽 造
36	34	2	-	19	18	-	1	84	69	12	3	偽 造
-	-	-	-	-	-	-	-	1	1	-	-	支 払 用 カ ー ド 偽 造
-	-	-	-	-	-	-	-	-	-	-	-	有 価 証 券 偽 造
1	1	-	-	-	-	-	-	1	1	-	-	印 章 偽 造
-	-	-	-	-	-	-	-	-	-	-	-	汚 職
-	-	-	-	-	-	-	-	-	-	-	-	うち) 賄 賂
-	-	-	-	-	-	-	-	-	-	-	-	あ っ せ ん 利 得 処 罰 法
-	-	-	-	-	-	-	-	-	-	-	-	背 任
145	81	47	17	87	40	36	11	275	137	99	39	風 俗 犯
23	16	7	-	8	7	1	-	24	19	4	1	賭 博
5	5	-	-	4	4	-	-	7	6	-	1	普 通 賭 博
8	5	3	-	3	2	1	-	10	7	3	-	常 習 賭 博
10	6	4	-	1	1	-	-	7	6	1	-	賭 博 開 張 等
122	65	40	17	79	33	35	11	251	118	95	38	わ い せ つ
53	31	18	4	49	26	19	4	113	58	44	11	うち) 強 制 わ い せ つ
57	24	20	13	24	4	14	6	120	44	49	27	うち) 公 然 わ い せ つ
928	670	214	44	535	365	157	13	1,634	1,031	520	83	そ の 他 の 刑 法 犯
339	214	103	22	191	111	76	4	518	289	200	29	うち) 占 有 離 脱 物 横 領
109	81	23	5	62	46	15	1	226	161	62	3	うち) 公 務 執 行 妨 害
134	83	36	15	68	39	21	8	259	124	103	32	うち) 住 居 侵 入
15	15	-	-	12	11	1	-	38	33	5	-	うち) 逮 捕 監 禁
6	5	1	-	4	3	1	-	5	4	-	1	うち) 略 取 誘 拐 ・ 人 身 売 買
38	29	9	-	22	15	7	-	78	59	16	3	うち) 盗 品 等
205	169	34	2	140	109	31	-	355	227	117	11	うち) 器 物 損 壊 等

2 「同一の罪種の前科」とは、例えば、放火の被疑者が放火の前科を有していた場合のように、被疑者が犯した罪と同一の罪種に属する前科をいう。

48 窃 盗 手 口 別 前 科

手口	前科	総 数	前科なし	窃盗以外の 前科のみ あり	窃 盗 の			
					計	1 犯	2 犯	3 犯
窃 盗 総 数		100,832	72,408	8,023	20,401	9,151	4,443	2,638
侵 入 盗		6,708	3,550	773	2,385	846	435	308
空 巣		1,871	950	216	705	254	123	102
忍 込		424	193	41	190	58	42	29
居 空		321	170	48	103	37	18	7
A T M 破		3	1	-	2	-	2	-
金 庫 破		246	144	30	72	23	18	10
旅 館 荒		63	43	7	13	2	1	2
官 公 署 荒		36	20	8	8	3	-	-
学 校 荒		115	76	11	28	9	7	2
病 院 荒		78	42	4	32	10	7	4
給 油 所 荒		12	7	1	4	2	1	-
事 務 所 荒		664	351	80	233	82	35	31
出 店 荒		841	434	88	319	101	54	41
工 場 荒		141	75	22	44	18	9	7
更 衣 室 荒		136	96	7	33	6	8	7
倉 庫 荒		749	410	90	249	99	53	30
そ の 他		1,008	538	120	350	142	57	36
乗 り 物 盗		6,510	4,838	641	1,031	492	196	127
自 動 車 盗		946	392	170	384	164	84	44
才 一 ト バ イ		180	102	32	46	32	4	5
自 転 車 盗		5,384	4,344	439	601	296	108	78
非 侵 入 盗		87,614	64,020	6,609	16,985	7,813	3,812	2,203
職 権 盗		10	7	2	1	-	-	1
慶 弔 盗		1	1	-	-	-	-	-
追 出 し 盗		6	3	2	1	1	-	-
買 物 盗		187	90	29	68	27	18	9
訪 問 盗		204	141	22	41	22	6	7
払 出 盗		221	166	35	20	12	3	2
A T M ね ら い		4	4	-	-	-	-	-
窓 口 ね ら い		6	3	2	1	-	1	-
途 中 ね ら い		2	-	1	1	1	-	-
客 室 ね ら い		17	12	4	1	1	-	-
病 室 ね ら い		58	50	5	3	1	1	-
病 室 ね ら い		44	24	5	15	4	5	2
ひ っ た く り		356	171	48	137	56	37	15
す り		659	342	77	240	65	42	25
置 引 き		5,579	4,606	425	548	280	126	64
仮 睡 者 ね ら い		111	65	16	30	15	4	3
車 上 ね ら い		1,300	650	142	508	180	108	63
部 品 ね ら い		367	224	56	87	37	22	15
脱 衣 場 ね ら い		124	78	16	30	10	6	1
自 動 販 売 機 ね ら い		187	110	24	53	14	14	6
色 情 ね ら い		611	368	76	167	83	37	23
工 事 場 ね ら い		218	116	42	60	33	15	7
万 引 き		63,972	46,105	4,472	13,395	6,156	3,036	1,780
職 場 ね ら い		1,701	1,434	102	165	99	48	12
同 居 ね ら い		166	111	21	34	16	8	4
さ い 銭 ね ら い		508	246	56	206	83	43	19
そ の 他		10,995	8,893	929	1,173	617	232	145

注 「前科」とは、過去に何らかの罪（道路交通法を除く。）により確定判決で刑（死刑、懲役、禁錮、罰金、拘留、科料）の言渡しを受けたことをいい、その罪に係る事件を検挙した機関が警察であるか否かを問わない。

刑の執行猶予の言渡しを取り消されることなくその期間を経過し、刑法第27条の規定により刑の言渡しの効力が失われた場合、恩赦法第3条若しくは第5条の規定により大赦若しくは特赦を受けた場合、又は刑法第34条の2の規定により刑の言渡しの効力が失われた場合であっても、その言渡しは前科としている。

数 別 検 挙 人 員 ( 成 人 )

前 科								前科
4 犯	5 犯	6 犯	7 犯	8 犯	9 犯	10 犯	11 犯以上	
1,492	890	523	386	245	175	122	336	窃 盗 総 数
231	147	104	77	62	43	30	102	侵 入 盗
55	49	31	24	18	12	5	32	空 巣 盗
20	13	7	2	3	6	3	7	忍 込 盗
8	10	8	3	7	-	2	3	居 込 盗
-	-	-	-	-	-	-	-	A T M 破
7	7	3	2	-	-	1	1	金 庫 破
3	1	-	1	2	-	-	1	旅 館 荒
1	1	-	1	-	-	1	1	官 公 署 荒
2	1	-	-	-	-	3	-	学 校 荒
3	3	-	1	1	-	2	1	病 院 荒
-	-	-	-	1	-	-	-	給 油 所 荒
35	9	12	8	4	6	1	10	事 務 所 荒
33	23	17	13	9	4	3	21	出 店 荒
1	3	2	2	-	1	-	1	工 場 荒
2	3	3	-	-	1	-	3	更 衣 室 荒
24	7	9	6	6	4	7	4	倉 庫 荒
37	17	12	14	11	6	5	13	そ の 他
80	47	29	20	12	8	7	13	乗 り 物 盗
40	16	10	7	7	4	2	6	自 動 車 盗
2	3	-	-	-	-	-	-	才 ト バイ
38	28	19	13	5	4	5	7	自 転 車 盗
1,181	696	390	289	171	124	85	221	非 侵 入 盗
-	-	-	-	-	-	-	-	職 権 盗
-	-	-	-	-	-	-	-	慶 弔 盗
-	-	-	-	-	-	-	-	追 出 し 盗
5	7	1	-	-	1	-	-	買 物 盗
3	2	-	1	-	-	-	-	訪 問 盗
2	-	-	1	-	-	-	-	払 出 盗
-	-	-	-	-	-	-	-	A T M ね ら
-	-	-	-	-	-	-	-	窓 口 ね ら
-	-	-	-	-	-	-	-	途 中 ね ら
-	-	-	-	-	-	-	-	室 内 ね ら
-	-	1	-	-	-	-	-	客 室 ね ら
2	-	1	1	-	-	-	-	病 室 ね ら
12	5	3	1	3	4	-	1	ひ っ た く り
13	25	13	12	14	5	10	16	す っ た り
27	21	6	11	1	2	1	9	置 引 き
3	3	-	1	-	-	-	1	仮 睡 者 ね ら
44	41	20	10	15	5	9	13	車 上 ね ら
3	3	1	2	-	2	1	1	部 品 ね ら
2	2	4	3	-	1	-	1	脱 衣 場 ね ら
8	3	2	1	1	1	1	2	自 動 販 売 機 ね ら
6	5	6	2	3	1	-	1	色 情 ね ら
2	2	-	-	-	-	-	1	工 事 場 ね ら
951	526	297	221	121	89	57	161	万 引 き
2	2	-	1	-	-	1	-	職 場 ね ら
1	3	1	-	-	-	1	-	同 居 ね ら
25	8	8	6	4	6	1	3	さ い 銭 ね ら
70	38	26	15	9	7	3	11	そ の 他

49 財 産 犯 被 害 額 ・ 回 復 額

罪種	被害品目		総金額	現 金		銃砲	刀剣類	火薬・爆薬類	毒物劇物類
				件数	金額(千円)				
	被害・被害回復 認知・検挙		(千円)	件数	金額(千円)	件数	件数	件数	件数
総数	被害額 認知件数 被害回復額 検挙件数	{ 計 うち) 既届	161,286,794	199,110	93,966,982	2	124	8	45
			152,644,004	188,955	86,644,666	2	116	8	42
			11,545,804	13,126	6,476,489	2	61	3	21
			10,607,709	11,800	6,031,922	2	56	3	18
強盗	被害額 認知件数 被害回復額 検挙件数	{ 計 うち) 既届	445,632	1,050	228,455	-	2	-	1
			439,265	1,028	224,075	-	2	-	1
			76,946	183	43,686	-	2	-	1
			76,811	180	43,615	-	2	-	1
恐喝	被害額 認知件数 被害回復額 検挙件数	{ 計 うち) 既届	1,421,802	1,498	859,372	-	-	-	-
			1,404,877	1,451	842,721	-	-	-	-
			394,045	222	51,799	-	-	-	-
			393,020	218	51,544	-	-	-	-
窃盗	被害額 認知件数 被害回復額 検挙件数	{ 計 うち) 既届	76,658,934	167,410	18,465,944	2	120	6	43
			75,238,319	160,719	17,792,243	2	114	6	40
			4,320,081	10,821	773,905	2	58	2	19
			4,009,979	9,915	691,931	2	54	2	16
侵入盗	被害額 認知件数 被害回復額 検挙件数	{ 計 うち) 既届	26,559,640	45,319	11,015,264	2	58	1	17
			26,094,267	41,646	10,816,419	2	54	1	15
			1,130,322	1,469	328,520	1	33	-	13
			1,051,466	1,241	316,978	1	31	-	11
乗り物盗	被害額 認知件数 被害回復額 検挙件数	{ 計 うち) 既届	24,052,491	1,104	79,338	-	2	-	-
			23,845,336	1,094	79,009	-	2	-	-
			1,792,897	79	4,556	1	1	-	-
			1,702,317	76	4,429	1	1	-	-
非侵入盗	被害額 認知件数 被害回復額 検挙件数	{ 計 うち) 既届	26,046,803	120,987	7,371,342	-	60	5	26
			25,298,716	117,979	6,896,815	-	58	5	25
			1,396,862	9,273	440,829	-	24	2	6
			1,256,196	8,598	370,524	-	22	2	5
詐欺	被害額 認知件数 被害回復額 検挙件数	{ 計 うち) 既届	76,091,110	24,792	68,735,158	-	-	2	1
			69,619,502	21,816	62,681,445	-	-	2	1
			2,611,729	911	1,854,710	-	-	1	1
			2,192,606	690	1,568,673	-	-	1	1
横領	被害額 認知件数 被害回復額 検挙件数	{ 計 うち) 既届	6,317,294	994	5,514,062	-	1	-	-
			5,726,602	923	4,952,070	-	-	-	-
			3,989,458	235	3,723,929	-	1	-	-
			3,899,629	214	3,655,456	-	-	-	-
占有離脱 物横領	被害額 認知件数 被害回復額 検挙件数	{ 計 うち) 既届	352,022	3,366	163,991	-	1	-	-
			215,439	3,018	152,112	-	-	-	-
			153,545	754	28,460	-	-	-	-
			35,664	583	20,703	-	-	-	-

注1 「被害額」は、被害発生時における時価（公定価格のあるものはそれによる。）で計上してある。  
 2 (1) 「回復額」は、検挙した事件について計上したもので、被害品の発見その他によって被害が回復しても事件が未検挙のものは計上されていない。  
 (2) 「回復額」は、被害品が被害者に返還された場合だけでなく、警察で押収・領置のし手続をとった盗品及び被害財物そのものが回復されなくとも、賠償等によってそれに相当する金品が回復された場合等すべて被害発生時の金額を基準に計上してある。

及 び 被 害 品 別 認 知 ・ 検 挙 件 数

乗用自動車	貨物自動車	特殊自動車 (建設用)	特殊自動車 (その他)	その他の 自動車	自動二輪 (50cc超)	原動機付 自転車 (50cc未満)	自転車	被害品目		罪種																																																																																																																																																																																																																																																																																																																																																																																
								被害・被害回復 認知・検挙	被害額 認知件数 被害回復額 検挙件数																																																																																																																																																																																																																																																																																																																																																																																	
7,520	4,888	376	403	149	10,811	24,482	280,154	計	被害額	総数																																																																																																																																																																																																																																																																																																																																																																																
7,378	4,815	375	398	146	10,694	23,980	251,395	うち)既届	認知件数																																																																																																																																																																																																																																																																																																																																																																																	
3,880	2,491	180	207	56	1,137	3,072	33,569	計	被害回復額																																																																																																																																																																																																																																																																																																																																																																																	
3,768	2,433	177	200	53	1,057	2,658	7,974	うち)既届	検挙件数		23	5	-	-	1	1	3	3	計	被害額	強盗	23	5	-	-	1	1	3	3	うち)既届	認知件数	23	4	-	-	-	3	4	3	計	被害回復額	23	4	-	-	-	3	4	3	うち)既届	検挙件数	15	2	-	-	1	12	5	5	計	被害額	恐喝	14	2	-	-	1	12	5	5	うち)既届	認知件数	13	-	-	-	1	9	2	2	計	被害回復額	12	-	-	-	1	9	2	2	うち)既届	検挙件数	7,222	4,840	374	401	144	10,757	24,262	260,684	計	被害額	窃盗	7,112	4,770	373	396	141	10,670	23,928	251,071	うち)既届	認知件数	3,686	2,448	175	204	54	1,095	2,890	14,148	計	被害回復額	3,601	2,393	172	197	51	1,042	2,630	7,668	うち)既届	検挙件数	213	90	7	12	6	69	26	87	計	被害額	侵入盗	212	89	7	12	6	68	25	83	うち)既届	認知件数	139	72	2	6	3	19	14	40	計	被害回復額	139	71	2	6	3	18	13	37	うち)既届	検挙件数	6,978	4,728	354	377	122	10,673	24,219	260,428	計	被害額	乗り物盗	6,869	4,659	353	372	119	10,587	23,888	250,832	うち)既届	認知件数	3,541	2,372	166	193	49	1,073	2,872	14,063	計	被害回復額	3,456	2,318	163	186	46	1,021	2,614	7,595	うち)既届	検挙件数	31	22	13	12	16	15	17	169	計	被害額	非侵入盗	31	22	13	12	16	15	15	156	うち)既届	認知件数	6	4	7	5	2	3	4	45	計	被害回復額	6	4	7	5	2	3	3	36	うち)既届	検挙件数	94	7	-	1	1	5	6	11	計	被害額	詐欺	78	7	-	1	1	5	6	7	うち)既届	認知件数	66	3	2	-	1	-	4	8	計	被害回復額	53	3	2	-	1	-	4	3	うち)既届	検挙件数	162	33	2	1	2	3	16	33	計	被害額	横領	150	31	2	1	2	3	15	12	うち)既届	認知件数	88	35	3	3	-	-	7	23	計	被害回復額	78	33	3	3	-	-	7	1	うち)既届	検挙件数	4	1	-	-	-	33	190	19,418	計	被害額	占有離脱 物横領	1	-	-	-	-	3	23	297	うち)既届	認知件数	4	1	-	-	-	30	165	19,385	計	被害回復額	1	-	-	-	-	3	11	297	うち)既届
23	5	-	-	1	1	3	3	計	被害額	強盗																																																																																																																																																																																																																																																																																																																																																																																
23	5	-	-	1	1	3	3	うち)既届	認知件数																																																																																																																																																																																																																																																																																																																																																																																	
23	4	-	-	-	3	4	3	計	被害回復額																																																																																																																																																																																																																																																																																																																																																																																	
23	4	-	-	-	3	4	3	うち)既届	検挙件数		15	2	-	-	1	12	5	5	計	被害額	恐喝	14	2	-	-	1	12	5	5	うち)既届	認知件数	13	-	-	-	1	9	2	2	計	被害回復額	12	-	-	-	1	9	2	2	うち)既届	検挙件数	7,222	4,840	374	401	144	10,757	24,262	260,684	計	被害額	窃盗	7,112	4,770	373	396	141	10,670	23,928	251,071	うち)既届	認知件数	3,686	2,448	175	204	54	1,095	2,890	14,148	計	被害回復額	3,601	2,393	172	197	51	1,042	2,630	7,668	うち)既届	検挙件数	213	90	7	12	6	69	26	87	計	被害額	侵入盗	212	89	7	12	6	68	25	83	うち)既届	認知件数	139	72	2	6	3	19	14	40	計	被害回復額	139	71	2	6	3	18	13	37	うち)既届	検挙件数	6,978	4,728	354	377	122	10,673	24,219	260,428	計	被害額	乗り物盗	6,869	4,659	353	372	119	10,587	23,888	250,832	うち)既届	認知件数	3,541	2,372	166	193	49	1,073	2,872	14,063	計	被害回復額	3,456	2,318	163	186	46	1,021	2,614	7,595	うち)既届	検挙件数	31	22	13	12	16	15	17	169	計	被害額	非侵入盗	31	22	13	12	16	15	15	156	うち)既届	認知件数	6	4	7	5	2	3	4	45	計	被害回復額	6	4	7	5	2	3	3	36	うち)既届	検挙件数	94	7	-	1	1	5	6	11	計	被害額	詐欺	78	7	-	1	1	5	6	7	うち)既届	認知件数	66	3	2	-	1	-	4	8	計	被害回復額	53	3	2	-	1	-	4	3	うち)既届	検挙件数	162	33	2	1	2	3	16	33	計	被害額	横領	150	31	2	1	2	3	15	12	うち)既届	認知件数	88	35	3	3	-	-	7	23	計	被害回復額	78	33	3	3	-	-	7	1	うち)既届	検挙件数	4	1	-	-	-	33	190	19,418	計	被害額	占有離脱 物横領	1	-	-	-	-	3	23	297	うち)既届	認知件数	4	1	-	-	-	30	165	19,385	計	被害回復額	1	-	-	-	-	3	11	297	うち)既届	検挙件数																																								
15	2	-	-	1	12	5	5	計	被害額	恐喝																																																																																																																																																																																																																																																																																																																																																																																
14	2	-	-	1	12	5	5	うち)既届	認知件数																																																																																																																																																																																																																																																																																																																																																																																	
13	-	-	-	1	9	2	2	計	被害回復額																																																																																																																																																																																																																																																																																																																																																																																	
12	-	-	-	1	9	2	2	うち)既届	検挙件数		7,222	4,840	374	401	144	10,757	24,262	260,684	計	被害額	窃盗	7,112	4,770	373	396	141	10,670	23,928	251,071	うち)既届	認知件数	3,686	2,448	175	204	54	1,095	2,890	14,148	計	被害回復額	3,601	2,393	172	197	51	1,042	2,630	7,668	うち)既届	検挙件数	213	90	7	12	6	69	26	87	計	被害額	侵入盗	212	89	7	12	6	68	25	83	うち)既届	認知件数	139	72	2	6	3	19	14	40	計	被害回復額	139	71	2	6	3	18	13	37	うち)既届	検挙件数	6,978	4,728	354	377	122	10,673	24,219	260,428	計	被害額	乗り物盗	6,869	4,659	353	372	119	10,587	23,888	250,832	うち)既届	認知件数	3,541	2,372	166	193	49	1,073	2,872	14,063	計	被害回復額	3,456	2,318	163	186	46	1,021	2,614	7,595	うち)既届	検挙件数	31	22	13	12	16	15	17	169	計	被害額	非侵入盗	31	22	13	12	16	15	15	156	うち)既届	認知件数	6	4	7	5	2	3	4	45	計	被害回復額	6	4	7	5	2	3	3	36	うち)既届	検挙件数	94	7	-	1	1	5	6	11	計	被害額	詐欺	78	7	-	1	1	5	6	7	うち)既届	認知件数	66	3	2	-	1	-	4	8	計	被害回復額	53	3	2	-	1	-	4	3	うち)既届	検挙件数	162	33	2	1	2	3	16	33	計	被害額	横領	150	31	2	1	2	3	15	12	うち)既届	認知件数	88	35	3	3	-	-	7	23	計	被害回復額	78	33	3	3	-	-	7	1	うち)既届	検挙件数	4	1	-	-	-	33	190	19,418	計	被害額	占有離脱 物横領	1	-	-	-	-	3	23	297	うち)既届	認知件数	4	1	-	-	-	30	165	19,385	計	被害回復額	1	-	-	-	-	3	11	297	うち)既届	検挙件数																																																																																	
7,222	4,840	374	401	144	10,757	24,262	260,684	計	被害額	窃盗																																																																																																																																																																																																																																																																																																																																																																																
7,112	4,770	373	396	141	10,670	23,928	251,071	うち)既届	認知件数																																																																																																																																																																																																																																																																																																																																																																																	
3,686	2,448	175	204	54	1,095	2,890	14,148	計	被害回復額																																																																																																																																																																																																																																																																																																																																																																																	
3,601	2,393	172	197	51	1,042	2,630	7,668	うち)既届	検挙件数		213	90	7	12	6	69	26	87	計	被害額	侵入盗	212	89	7	12	6	68	25	83	うち)既届	認知件数	139	72	2	6	3	19	14	40	計	被害回復額	139	71	2	6	3	18	13	37	うち)既届	検挙件数	6,978	4,728	354	377	122	10,673	24,219	260,428	計	被害額	乗り物盗	6,869	4,659	353	372	119	10,587	23,888	250,832	うち)既届	認知件数	3,541	2,372	166	193	49	1,073	2,872	14,063	計	被害回復額	3,456	2,318	163	186	46	1,021	2,614	7,595	うち)既届	検挙件数	31	22	13	12	16	15	17	169	計	被害額	非侵入盗	31	22	13	12	16	15	15	156	うち)既届	認知件数	6	4	7	5	2	3	4	45	計	被害回復額	6	4	7	5	2	3	3	36	うち)既届	検挙件数	94	7	-	1	1	5	6	11	計	被害額	詐欺	78	7	-	1	1	5	6	7	うち)既届	認知件数	66	3	2	-	1	-	4	8	計	被害回復額	53	3	2	-	1	-	4	3	うち)既届	検挙件数	162	33	2	1	2	3	16	33	計	被害額	横領	150	31	2	1	2	3	15	12	うち)既届	認知件数	88	35	3	3	-	-	7	23	計	被害回復額	78	33	3	3	-	-	7	1	うち)既届	検挙件数	4	1	-	-	-	33	190	19,418	計	被害額	占有離脱 物横領	1	-	-	-	-	3	23	297	うち)既届	認知件数	4	1	-	-	-	30	165	19,385	計	被害回復額	1	-	-	-	-	3	11	297	うち)既届	検挙件数																																																																																																																										
213	90	7	12	6	69	26	87	計	被害額	侵入盗																																																																																																																																																																																																																																																																																																																																																																																
212	89	7	12	6	68	25	83	うち)既届	認知件数																																																																																																																																																																																																																																																																																																																																																																																	
139	72	2	6	3	19	14	40	計	被害回復額																																																																																																																																																																																																																																																																																																																																																																																	
139	71	2	6	3	18	13	37	うち)既届	検挙件数		6,978	4,728	354	377	122	10,673	24,219	260,428	計	被害額	乗り物盗	6,869	4,659	353	372	119	10,587	23,888	250,832	うち)既届	認知件数	3,541	2,372	166	193	49	1,073	2,872	14,063	計	被害回復額	3,456	2,318	163	186	46	1,021	2,614	7,595	うち)既届	検挙件数	31	22	13	12	16	15	17	169	計	被害額	非侵入盗	31	22	13	12	16	15	15	156	うち)既届	認知件数	6	4	7	5	2	3	4	45	計	被害回復額	6	4	7	5	2	3	3	36	うち)既届	検挙件数	94	7	-	1	1	5	6	11	計	被害額	詐欺	78	7	-	1	1	5	6	7	うち)既届	認知件数	66	3	2	-	1	-	4	8	計	被害回復額	53	3	2	-	1	-	4	3	うち)既届	検挙件数	162	33	2	1	2	3	16	33	計	被害額	横領	150	31	2	1	2	3	15	12	うち)既届	認知件数	88	35	3	3	-	-	7	23	計	被害回復額	78	33	3	3	-	-	7	1	うち)既届	検挙件数	4	1	-	-	-	33	190	19,418	計	被害額	占有離脱 物横領	1	-	-	-	-	3	23	297	うち)既届	認知件数	4	1	-	-	-	30	165	19,385	計	被害回復額	1	-	-	-	-	3	11	297	うち)既届	検挙件数																																																																																																																																																																			
6,978	4,728	354	377	122	10,673	24,219	260,428	計	被害額	乗り物盗																																																																																																																																																																																																																																																																																																																																																																																
6,869	4,659	353	372	119	10,587	23,888	250,832	うち)既届	認知件数																																																																																																																																																																																																																																																																																																																																																																																	
3,541	2,372	166	193	49	1,073	2,872	14,063	計	被害回復額																																																																																																																																																																																																																																																																																																																																																																																	
3,456	2,318	163	186	46	1,021	2,614	7,595	うち)既届	検挙件数		31	22	13	12	16	15	17	169	計	被害額	非侵入盗	31	22	13	12	16	15	15	156	うち)既届	認知件数	6	4	7	5	2	3	4	45	計	被害回復額	6	4	7	5	2	3	3	36	うち)既届	検挙件数	94	7	-	1	1	5	6	11	計	被害額	詐欺	78	7	-	1	1	5	6	7	うち)既届	認知件数	66	3	2	-	1	-	4	8	計	被害回復額	53	3	2	-	1	-	4	3	うち)既届	検挙件数	162	33	2	1	2	3	16	33	計	被害額	横領	150	31	2	1	2	3	15	12	うち)既届	認知件数	88	35	3	3	-	-	7	23	計	被害回復額	78	33	3	3	-	-	7	1	うち)既届	検挙件数	4	1	-	-	-	33	190	19,418	計	被害額	占有離脱 物横領	1	-	-	-	-	3	23	297	うち)既届	認知件数	4	1	-	-	-	30	165	19,385	計	被害回復額	1	-	-	-	-	3	11	297	うち)既届	検挙件数																																																																																																																																																																																																												
31	22	13	12	16	15	17	169	計	被害額	非侵入盗																																																																																																																																																																																																																																																																																																																																																																																
31	22	13	12	16	15	15	156	うち)既届	認知件数																																																																																																																																																																																																																																																																																																																																																																																	
6	4	7	5	2	3	4	45	計	被害回復額																																																																																																																																																																																																																																																																																																																																																																																	
6	4	7	5	2	3	3	36	うち)既届	検挙件数		94	7	-	1	1	5	6	11	計	被害額	詐欺	78	7	-	1	1	5	6	7	うち)既届	認知件数	66	3	2	-	1	-	4	8	計	被害回復額	53	3	2	-	1	-	4	3	うち)既届	検挙件数	162	33	2	1	2	3	16	33	計	被害額	横領	150	31	2	1	2	3	15	12	うち)既届	認知件数	88	35	3	3	-	-	7	23	計	被害回復額	78	33	3	3	-	-	7	1	うち)既届	検挙件数	4	1	-	-	-	33	190	19,418	計	被害額	占有離脱 物横領	1	-	-	-	-	3	23	297	うち)既届	認知件数	4	1	-	-	-	30	165	19,385	計	被害回復額	1	-	-	-	-	3	11	297	うち)既届	検挙件数																																																																																																																																																																																																																																																					
94	7	-	1	1	5	6	11	計	被害額	詐欺																																																																																																																																																																																																																																																																																																																																																																																
78	7	-	1	1	5	6	7	うち)既届	認知件数																																																																																																																																																																																																																																																																																																																																																																																	
66	3	2	-	1	-	4	8	計	被害回復額																																																																																																																																																																																																																																																																																																																																																																																	
53	3	2	-	1	-	4	3	うち)既届	検挙件数		162	33	2	1	2	3	16	33	計	被害額	横領	150	31	2	1	2	3	15	12	うち)既届	認知件数	88	35	3	3	-	-	7	23	計	被害回復額	78	33	3	3	-	-	7	1	うち)既届	検挙件数	4	1	-	-	-	33	190	19,418	計	被害額	占有離脱 物横領	1	-	-	-	-	3	23	297	うち)既届	認知件数	4	1	-	-	-	30	165	19,385	計	被害回復額	1	-	-	-	-	3	11	297	うち)既届	検挙件数																																																																																																																																																																																																																																																																																														
162	33	2	1	2	3	16	33	計	被害額	横領																																																																																																																																																																																																																																																																																																																																																																																
150	31	2	1	2	3	15	12	うち)既届	認知件数																																																																																																																																																																																																																																																																																																																																																																																	
88	35	3	3	-	-	7	23	計	被害回復額																																																																																																																																																																																																																																																																																																																																																																																	
78	33	3	3	-	-	7	1	うち)既届	検挙件数		4	1	-	-	-	33	190	19,418	計	被害額	占有離脱 物横領	1	-	-	-	-	3	23	297	うち)既届	認知件数	4	1	-	-	-	30	165	19,385	計	被害回復額	1	-	-	-	-	3	11	297	うち)既届	検挙件数																																																																																																																																																																																																																																																																																																																																							
4	1	-	-	-	33	190	19,418	計	被害額	占有離脱 物横領																																																																																																																																																																																																																																																																																																																																																																																
1	-	-	-	-	3	23	297	うち)既届	認知件数																																																																																																																																																																																																																																																																																																																																																																																	
4	1	-	-	-	30	165	19,385	計	被害回復額																																																																																																																																																																																																																																																																																																																																																																																	
1	-	-	-	-	3	11	297	うち)既届	検挙件数																																																																																																																																																																																																																																																																																																																																																																																	

3 「現金」とは、日本国内で流通している貨幣、紙幣（日本銀行券）をいい、ドル・軍票等の外国通貨等は含まない。

4 一つの事件について現金以外に3以上の品目の被害品があった場合には、件数は3品目を限度として、それぞれの品目に計上している。

49 財 産 犯 被 害 額 ・ 回 復 額

罪種	被害・被害回復 認知・検挙	被害品目								
		タイヤ・ ホイール	ナンバー プレート	カーナビ	カーステ レオ	その他 の車両 用部品	家電製品類 (ビデオカメ ラを含む)	カメラ類	携帯用 電話機	
		件数	件数	件数	件数	件数	件数	件数	件数	
総数	認知件数	計	10,637	13,832	3,386	167	20,702	11,657	2,697	16,055
		うち)既届	10,077	13,527	3,314	164	20,204	10,980	2,599	15,342
	検挙件数	計	2,940	1,943	837	47	3,079	4,386	882	4,062
		うち)既届	2,369	1,744	781	45	2,620	3,707	783	3,432
強盗	認知件数	計	2	-	1	-	9	18	6	181
		うち)既届	2	-	1	-	8	17	6	177
	検挙件数	計	1	1	1	-	5	15	3	137
		うち)既届	1	1	1	-	5	14	3	132
恐喝	認知件数	計	-	-	-	-	6	4	2	67
		うち)既届	-	-	-	-	6	4	2	66
	検挙件数	計	-	-	-	-	3	3	2	24
		うち)既届	-	-	-	-	3	3	2	24
窃盗	認知件数	計	10,617	13,748	3,379	165	20,636	11,441	2,639	14,795
		うち)既届	10,068	13,524	3,308	163	20,168	10,824	2,552	14,623
	検挙件数	計	2,919	1,868	828	45	3,033	4,248	853	3,183
		うち)既届	2,360	1,740	773	44	2,603	3,624	765	3,033
侵入盗	認知件数	計	808	21	111	16	509	2,780	713	981
		うち)既届	727	18	85	16	448	2,544	662	931
	検挙件数	計	207	10	65	4	261	1,481	475	445
		うち)既届	128	7	54	4	197	1,251	421	398
乗り物盗	認知件数	計	54	30	220	15	2,282	105	56	246
		うち)既届	53	30	216	15	2,248	105	55	246
	検挙件数	計	18	4	107	9	314	48	26	98
		うち)既届	18	4	105	9	293	48	25	98
非侵入盗	認知件数	計	9,755	13,697	3,048	134	17,845	8,556	1,870	13,568
		うち)既届	9,288	13,476	3,007	132	17,472	8,175	1,835	13,446
	検挙件数	計	2,694	1,854	656	32	2,458	2,719	352	2,640
		うち)既届	2,214	1,729	614	31	2,113	2,325	319	2,537
詐欺	認知件数	計	6	2	3	2	18	132	30	721
		うち)既届	5	-	2	1	15	82	21	272
	検挙件数	計	5	1	4	2	7	84	19	574
		うち)既届	4	-	3	1	4	38	10	176
横領	認知件数	計	2	2	3	-	3	38	2	29
		うち)既届	2	-	3	-	3	37	2	27
	検挙件数	計	3	2	4	-	1	24	1	12
		うち)既届	3	-	4	-	1	23	1	10
占有離脱	認知件数	計	10	80	-	-	30	24	18	262
		うち)既届	-	3	-	-	4	16	16	177
	検挙件数	計	12	71	-	-	30	12	4	132
		うち)既届	1	3	-	-	4	5	2	57

及び被害品別 認知・検挙件数（つづき）

ゲーム機	パソコン	建設機械	その他の機械類	クレジットカード	キャッシュカード	消費者金融カード	プリペイドカード	被害品目		罪種
								被害・被害回復 認知・検挙		
件数	件数	件数	件数	件数	件数	件数	件数	計	うち 既届	
3,184	4,047	8,844	20,593	31,042	46,618	451	4,548	計		総数
3,038	3,941	8,353	19,885	30,354	44,578	418	4,385	うち 既届	認知件数	
1,050	1,062	2,727	5,619	7,594	12,392	168	1,503	計		総数
904	967	2,247	4,933	6,966	10,444	139	1,359	うち 既届	検挙件数	
6	10	2	19	142	231	1	8	計		強盗
6	10	2	19	136	228	1	7	うち 既届	認知件数	
5	7	-	11	81	162	1	6	計		強盗
5	7	-	11	75	159	1	5	うち 既届	検挙件数	
10	2	-	3	7	80	6	9	計		恐喝
10	2	-	3	7	80	6	9	うち 既届	認知件数	
3	-	-	2	43	74	6	3	計		恐喝
3	-	-	2	43	74	6	3	うち 既届	検挙件数	
3,053	3,929	8,793	20,353	29,871	42,828	354	3,928	計		窃盗
2,950	3,866	8,318	19,705	29,387	42,181	346	3,832	うち 既届	認知件数	
962	982	2,686	5,464	7,032	9,846	97	1,268	計		窃盗
856	929	2,222	4,841	6,594	9,269	88	1,182	うち 既届	検挙件数	
805	1,259	2,008	3,790	3,081	4,424	19	260	計		侵入盗
730	1,221	1,720	3,489	2,953	4,229	19	241	うち 既届	認知件数	
527	578	842	1,581	1,517	2,221	13	122	計		侵入盗
448	546	558	1,290	1,392	2,038	12	105	うち 既届	検挙件数	
18	52	314	630	339	253	9	34	計		乗り物盗
18	52	314	623	337	249	9	33	うち 既届	認知件数	
4	31	173	263	170	89	2	8	計		乗り物盗
4	31	172	258	169	87	2	7	うち 既届	検挙件数	
2,230	2,618	6,471	15,933	26,451	38,151	326	3,634	計		非侵入盗
2,202	2,593	6,284	15,593	26,097	37,703	318	3,558	うち 既届	認知件数	
431	373	1,671	3,620	5,345	7,536	82	1,138	計		非侵入盗
404	352	1,492	3,293	5,033	7,144	74	1,070	うち 既届	検挙件数	
72	70	38	177	146	2,231	76	262	計		詐欺
39	36	26	119	113	1,079	57	258	うち 既届	認知件数	
62	57	34	120	105	1,817	58	18	計		詐欺
32	22	22	59	63	661	43	17	うち 既届	検挙件数	
4	6	8	16	24	38	1	13	計		横領
3	4	5	16	23	33	1	13	うち 既届	認知件数	
1	5	6	13	14	24	-	5	計		横領
-	4	3	13	13	20	-	5	うち 既届	検挙件数	
39	30	3	25	852	1,210	13	328	計		占有離脱
30	23	2	23	688	977	7	266	うち 既届	認知件数	
17	11	1	9	319	469	6	203	計		占有離脱
8	5	-	7	178	261	1	147	うち 既届	検挙件数	

5 「ゲーム機」とは、コンピューターゲームを動作させるためのハードウェア機器のことをいう。

6 「パソコン」には、パーソナルコンピュータのほか、電子手帳及び電子翻訳機等を含む。

49 財産犯 被害額・回復額

罪種	被害・被害回復 認知・検挙	被害品目		その他の カード	手形・ 小切手	印紙・ 切手	商品券	乗車券	その他 の有価 証券	預金通 帳・預 金証書	外国 通貨
		件数	件数	件数	件数	件数	件数	件数	件数	件数	件数
総数	認知件数	計	13,953	294	1,041	3,759	2,648	1,382	11,490	660	
		うち)既届	12,606	281	999	3,593	2,153	1,307	10,389	632	
	検挙件数	計	4,852	151	520	1,510	889	480	4,675	240	
		うち)既届	3,575	139	476	1,339	418	396	3,577	216	
強盗	認知件数	計	46	1	1	5	9	5	38	2	
		うち)既届	45	1	1	5	7	5	38	2	
	検挙件数	計	26	-	2	3	12	5	28	2	
		うち)既届	26	-	2	3	10	5	28	2	
恐喝	認知件数	計	13	2	-	4	6	3	10	2	
		うち)既届	13	2	-	4	6	3	10	2	
	検挙件数	計	6	1	-	1	4	-	7	-	
		うち)既届	6	1	-	1	4	-	7	-	
窃盗	認知件数	計	12,115	268	954	3,552	2,090	1,135	9,816	635	
		うち)既届	11,832	257	914	3,404	2,044	1,102	9,674	610	
	検挙件数	計	3,504	127	513	1,470	409	391	3,166	234	
		うち)既届	3,244	116	471	1,315	360	359	3,043	212	
侵入盗	認知件数	計	952	155	708	1,972	134	349	3,469	385	
		うち)既届	885	151	671	1,864	124	328	3,385	367	
	検挙件数	計	475	93	460	1,085	86	205	1,712	179	
		うち)既届	408	89	421	967	76	184	1,638	162	
乗り物盗	認知件数	計	785	5	5	12	9	25	226	1	
		うち)既届	780	5	5	12	9	25	224	1	
	検挙件数	計	350	-	2	4	1	8	80	-	
		うち)既届	348	-	2	4	1	8	79	-	
非侵入盗	認知件数	計	10,378	108	241	1,568	1,947	761	6,121	249	
		うち)既届	10,167	101	238	1,528	1,911	749	6,065	242	
	検挙件数	計	2,679	34	51	381	322	178	1,374	55	
		うち)既届	2,488	27	48	344	283	167	1,326	50	
詐欺	認知件数	計	212	15	77	126	53	187	1,543	14	
		うち)既届	175	13	76	119	32	156	600	13	
	検挙件数	計	99	15	2	14	33	57	1,440	3	
		うち)既届	53	14	1	7	15	17	481	2	
横領	認知件数	計	48	7	4	8	2	5	8	-	
		うち)既届	25	7	3	8	2	5	7	-	
	検挙件数	計	33	7	2	3	1	2	4	-	
		うち)既届	9	7	1	3	1	2	3	-	
占有離脱 物横領	認知件数	計	1,519	1	5	64	488	47	75	7	
		うち)既届	516	1	5	53	62	36	60	5	
	検挙件数	計	1,184	1	1	19	430	25	30	1	
		うち)既届	237	1	1	10	28	13	15	-	



及び被害品別 認知・検挙件数（つづき）

運転免許証	健康保険証	パスポート	身分証明書	美術骨とう品(銃砲刀剣類を除く)			被害品目		罪種	
				絵画	彫刻	その他	被害・被害回復 認知・検挙			
件数	件数	件数	件数	件数	件数	件数				
35,822	21,581	717	6,401	124	71	649	計	認知件数	総数	
35,132	21,074	698	6,156	122	70	590	うち)既届			
8,044	4,659	207	1,354	49	23	280	計	検挙件数		
7,430	4,192	196	1,135	47	23	221	うち)既届			
118	102	1	34	-	-	1	計	認知件数		強盗
117	99	1	33	-	-	1	うち)既届			
83	52	2	23	-	-	1	計	検挙件数		
81	49	2	22	-	-	1	うち)既届			
32	14	-	11	1	-	1	計	認知件数	恐喝	
32	14	-	11	1	-	1	うち)既届			
15	5	-	4	1	-	1	計	検挙件数		
15	5	-	4	1	-	1	うち)既届			
34,590	20,764	708	6,114	121	71	644	計	認知件数		窃盗
34,119	20,465	693	5,984	119	70	585	うち)既届			
7,513	4,268	202	1,175	44	22	274	計	検挙件数		
7,095	3,992	193	1,062	42	22	215	うち)既届			
2,385	1,641	275	421	78	41	333	計	認知件数	侵入盗	
2,276	1,556	267	389	76	40	284	うち)既届			
1,108	759	126	229	36	19	208	計	検挙件数		
1,002	678	121	195	34	19	159	うち)既届			
573	98	11	65	-	1	2	計	認知件数		乗り物盗
569	98	11	65	-	1	2	うち)既届			
231	31	7	20	-	-	1	計	検挙件数		
225	31	7	20	-	-	1	うち)既届			
31,632	19,025	422	5,628	43	29	309	計	認知件数	非侵入盗	
31,274	18,811	415	5,530	43	29	299	うち)既届			
6,174	3,478	69	926	8	3	65	計	検挙件数		
5,868	3,283	65	847	8	3	55	うち)既届			
46	47	-	24	1	-	2	計	認知件数		詐欺
43	40	-	23	1	-	2	うち)既届			
17	27	-	6	1	1	3	計	検挙件数		
15	22	-	4	1	1	3	うち)既届			
31	10	-	3	1	-	1	計	認知件数	横領	
27	10	-	2	1	-	1	うち)既届			
14	5	1	2	3	-	1	計	検挙件数		
12	5	1	2	3	-	1	うち)既届			
1,005	644	8	215	-	-	-	計	認知件数		占有離脱 物横領
794	446	4	103	-	-	-	うち)既届			
402	302	2	144	-	-	-	計	検挙件数		
212	119	-	41	-	-	-	うち)既届			

7 「美術・骨とう品」とは、絵画、書画、彫刻、工芸品、古道具等であって美術的価値又は希少価値を有するものをいう。

49 財 産 犯 被 害 額 ・ 回 復 額

罪種	被害品目		貴金属・ 宝石等	時計類	農作物	衣料品類	食料品類	化粧品類
	被害・被害回復 認知・検挙		件数	件数	件数	件数	件数	件数
総数	認知件数	計	9,265	6,349	3,223	44,062	66,059	12,618
		うち) 既届	8,883	6,005	2,437	40,375	63,055	12,313
	検挙件数	計	3,744	2,405	1,623	15,143	55,144	6,833
		うち) 既届	3,378	2,149	862	11,560	52,237	6,544
強盗	認知件数	計	26	21	1	133	280	24
		うち) 既届	25	18	1	133	277	24
	検挙件数	計	20	16	1	92	269	16
		うち) 既届	19	14	1	92	266	16
恐喝	認知件数	計	7	8	-	14	9	1
		うち) 既届	7	8	-	14	9	1
	検挙件数	計	4	6	-	11	7	1
		うち) 既届	4	6	-	11	7	1
窃盗	認知件数	計	9,087	6,088	3,208	43,568	63,211	12,514
		うち) 既届	8,755	5,884	2,423	40,000	60,509	12,258
	検挙件数	計	3,634	2,286	1,615	14,833	53,234	6,755
		うち) 既届	3,303	2,082	855	11,341	50,598	6,511
侵入盗	認知件数	計	6,211	3,406	121	3,517	2,602	200
		うち) 既届	5,959	3,266	102	2,724	1,902	179
	検挙件数	計	2,965	1,580	51	2,080	1,857	118
		うち) 既届	2,714	1,435	36	1,231	1,164	95
乗り物盗	認知件数	計	21	74	5	4,239	140	25
		うち) 既届	21	73	5	4,199	139	25
	検挙件数	計	3	16	3	469	27	5
		うち) 既届	3	15	3	442	27	5
非侵入盗	認知件数	計	2,855	2,608	3,082	35,812	60,469	12,289
		うち) 既届	2,775	2,545	2,316	33,077	58,468	12,054
	検挙件数	計	666	690	1,561	12,284	51,350	6,632
		うち) 既届	586	632	816	9,668	49,407	6,411
詐欺	認知件数	計	103	189	14	279	2,536	66
		うち) 既届	58	65	13	182	2,239	19
	検挙件数	計	69	75	7	176	1,618	54
		うち) 既届	39	36	6	106	1,352	11
横領	認知件数	計	13	9	-	12	7	1
		うち) 既届	12	5	-	9	7	1
	検挙件数	計	11	6	-	6	5	1
		うち) 既届	10	2	-	4	5	1
占有物横領 離脱	認知件数	計	29	34	-	56	16	12
		うち) 既届	26	25	-	37	14	10
	検挙件数	計	6	16	-	25	11	6
		うち) 既届	3	9	-	6	9	4

及び被害品別 認知・検挙件数（つづき）

書籍	ゲームソフト	映像・音楽ソフト	パソコンソフト	バッグ・財布類	その他	被害品目		罪種	
						被害・被害回復認知・検挙			
件数	件数	件数	件数	件数	件数				
8,245	2,668	3,686	346	93,802	124,987	計	認知件数	総数	
7,647	2,521	3,376	337	91,464	117,509	うち)既届			
5,128	872	1,679	79	22,622	46,034	計	検挙件数		
4,546	724	1,368	67	20,470	38,865	うち)既届			
36	6	13	-	463	281	計	認知件数		強盗
36	6	13	-	454	277	うち)既届			
35	5	13	-	294	217	計	検挙件数		
35	5	13	-	285	213	うち)既届			
1	8	-	-	89	64	計	認知件数	恐喝	
1	8	-	-	89	64	うち)既届			
-	4	-	-	48	43	計	検挙件数		
-	4	-	-	48	43	うち)既届			
8,155	2,575	3,597	342	91,085	121,662	計	認知件数	窃盗	
7,571	2,454	3,300	333	89,188	114,960	うち)既届			
5,057	814	1,634	75	21,317	43,933	計	検挙件数		
4,488	693	1,337	64	19,547	37,502	うち)既届			
206	550	320	76	10,717	15,203	計	認知件数	侵入盗	
154	471	273	74	10,068	13,741	うち)既届			
161	387	231	32	5,248	7,670	計	検挙件数		
103	308	188	29	4,599	6,186	うち)既届			
80	10	102	3	1,055	14,560	計	認知件数	乗り物盗	
79	10	102	3	1,043	14,394	うち)既届			
13	-	32	1	239	2,021	計	検挙件数		
13	-	32	1	231	1,900	うち)既届			
7,869	2,015	3,175	263	79,313	91,899	計	認知件数	非侵入盗	
7,338	1,973	2,925	256	78,077	86,825	うち)既届			
4,883	427	1,371	42	15,830	34,242	計	検挙件数		
4,372	385	1,117	34	14,717	29,416	うち)既届			
40	41	62	2	267	2,177	計	認知件数	詐欺	
30	21	50	2	210	1,752	うち)既届			
31	34	25	2	97	1,279	計	検挙件数		
22	13	14	2	66	885	うち)既届			
2	3	6	-	58	101	計	認知件数	横領	
2	2	6	-	53	73	うち)既届			
-	1	5	-	25	78	計	検挙件数		
-	-	3	-	22	52	うち)既届			
11	35	8	2	1,840	702	計	認知件数	占有離脱物横領	
7	30	7	2	1,470	383	うち)既届			
5	14	2	2	841	484	計	検挙件数		
1	9	1	1	502	170	うち)既届			

8 「ゲームソフト」とは、ゲーム機等で起動可能なプログラム及びそれを収納している光ディスク等の媒体をいう。  
 9 「映像・音楽ソフト」とは、映像を記録したDVDや音楽を記録したCDのことをいう。  
 10 「パソコンソフト」とは、パソコンで起動可能なプログラム及びそれを収納している光ディスク等の媒体のことをいう。ただし、ゲームソフト及び映像・音楽ソフトに該当するソフトは除く。

## 50 財産犯（窃盗を除く）被害

被害程度		総数	被害なし・ 被害額認定 困難なもの	3千円未満	1万円未満	10万円未満	50万円未満
罪種（手口）							
強盗		2,426	619	435	314	722	240
住宅強盗		190	57	19	8	74	21
金融機関強盗		33	21	-	-	-	3
コンビニ強盗		341	159	19	5	111	46
その他の店舗強盗		159	57	14	17	33	24
侵入強盗その他		67	23	4	7	15	11
途中強盗		7	3	-	-	1	3
タクシー強盗		97	15	23	39	13	-
その他の自動車強盗		35	8	-	1	7	10
路上強盗		708	168	83	85	290	70
非侵入強盗その他		789	108	273	152	178	52
恐喝		2,614	946	168	254	671	330
通信恐喝		251	192	3	1	23	21
たかり		1,052	253	106	155	341	131
その他		1,311	501	59	98	307	178
詐欺		39,432	4,870	2,406	5,095	9,455	4,502
売付		7,841	86	105	1,287	5,002	624
借用		1,160	74	60	107	365	151
不動産利用		133	11	-	2	5	11
有価証券等利用		1,482	97	141	191	501	307
買受		1,193	66	259	254	289	188
無銭		5,461	411	1,320	2,420	1,243	58
募集		1,579	20	8	103	151	240
職権		62	8	2	11	22	8
釣銭・両替		326	22	42	131	129	1
留守宅		5,864	1,045	-	3	23	63
保険		332	48	-	2	33	65
横取り		426	57	23	78	148	57
受託		276	25	-	7	70	66
その他		13,297	2,900	446	499	1,474	2,663
横領		1,536	49	61	90	284	372
横領		641	36	48	69	178	150
業務上横領		895	13	13	21	106	222
背任		34	5	-	-	1	3
占有離脱物横領		26,500	1,410	4,573	14,108	5,783	582
自転車		19,401	41	3,421	12,922	3,004	12
オートバイ		223	4	4	17	159	39
その他		6,876	1,365	1,148	1,169	2,620	531

程 度 別 認 知 件 数

100万円未満	500万円未満	1千万円未満	5千万円未満	1億円未満	1億円以上	被害程度	
						強	罪種(手口)
32	53	6	4	-	1	強	盗
3	7	-	1	-	-	-	住 宅 強 盗
2	5	2	-	-	-	-	金 融 機 関 強 盗
-	1	-	-	-	-	-	コ ン ビ ニ 強 盗
5	7	1	-	-	1	1	そ の 他 の 店 舗 強 盗
3	3	-	1	-	-	-	侵 入 強 盗 の そ の 他
-	-	-	-	-	-	-	途 中 強 盗
4	3	-	-	-	-	-	タ ク シ ー 強 盗
1	8	-	-	-	-	-	そ の 他 の 自 動 車 強 盗
3	7	1	1	-	-	-	路 上 強 盗
11	12	2	1	-	-	-	非 侵 入 強 盗 の そ の 他
90	123	15	12	3	2	2	恐 喝
3	5	2	1	-	-	-	通 信 恐 喝
29	34	-	3	-	-	-	た か り
58	84	13	8	3	2	2	そ の 他
2,541	7,313	1,830	1,258	101	61	61	詐 欺
146	324	104	146	10	7	7	売 付
87	213	38	56	6	3	3	借 用
6	36	30	22	1	9	9	不 動 産 利 用
69	101	26	40	4	5	5	有 価 証 券 等 利 用
37	68	13	13	3	3	3	買 受
4	5	-	-	-	-	-	無 銭
176	579	160	124	12	6	6	募 集
4	5	2	-	-	-	-	職 権
-	1	-	-	-	-	-	釣 銭 ・ 両 替
296	3,372	798	258	5	1	1	留 守 宅 領
56	99	18	11	-	-	-	保 険
16	25	12	8	1	1	1	横 取 り
18	52	16	15	6	1	1	受 託
1,626	2,433	613	565	53	25	25	そ の 他
155	301	89	115	11	9	9	横 領
59	76	5	17	3	-	-	横 領
96	225	84	98	8	9	9	業 務 上 横 領
4	12	3	4	1	1	1	背 任
30	14	-	-	-	-	-	占 有 離 脱 物 横 領
1	-	-	-	-	-	-	自 転 車
-	-	-	-	-	-	-	オ ー ト バ イ
29	14	-	-	-	-	-	そ の 他

51 窃盗手口別被害

手口	被害程度	総数		被害なし 被害額認定困難なもの		3000円未満	
		計	うち) 既届	計	うち) 既届	計	うち) 既届
窃盗	総数	807,560	769,095	44,926	40,538	123,481	111,559
侵入	盗	86,373	75,397	16,589	13,206	6,430	4,366
空き巣	み	31,430	28,612	5,885	5,106	1,800	1,266
忍込	き	12,251	9,783	2,264	820	454	311
居空	破	2,410	2,146	360	310	187	150
A T M	り	11	11	11	11	-	-
金庫	し	1,916	1,882	314	307	30	30
旅館	し	353	308	25	11	16	13
官署	し	174	141	29	26	33	26
学校	し	1,010	825	201	176	105	72
病院	し	898	845	194	168	56	51
給油所	し	310	303	111	108	10	10
事務所	し	8,279	7,465	2,083	1,842	743	573
出店	し	11,319	10,375	2,287	2,077	854	708
工場	し	802	675	92	78	61	38
更衣室	し	944	720	96	60	100	43
倉庫	し	5,997	4,880	568	430	458	231
その他	盗	8,269	6,426	2,069	1,676	1,523	844
乗り物	盗	309,837	299,535	2,126	2,010	21,102	19,406
自動車	盗	13,821	13,551	1,340	1,257	6	6
オートバイ	盗	35,486	35,063	637	629	347	336
自転車	盗	260,530	250,921	149	124	20,749	19,064
非侵入	盗	411,350	394,163	26,211	25,322	95,949	87,787
職権	盗	152	116	45	29	4	2
慶弔	盗	23	22	1	1	-	-
追出し	盗	115	115	5	5	4	4
買物	盗	981	960	4	4	82	78
訪問	盗	1,176	1,116	61	47	66	48
払出	盗	1,532	768	95	70	10	4
A T M	ねらい	29	27	9	9	-	-
窓口	ねらい	16	15	1	1	4	4
途中	ねらい	37	37	2	2	1	1
室内	ねらい	1,314	1,305	35	33	107	106
客室	ねらい	367	361	10	10	29	27
病室	ねらい	1,116	1,109	16	16	68	68
ひったくり	盗	4,142	4,107	349	338	161	158
す引き	盗	4,222	3,833	67	50	125	107
置引	盗	36,632	36,246	340	327	1,974	1,942
仮睡者	ねらい	5,465	5,409	38	36	131	126
車上	ねらい	65,023	63,918	6,937	6,783	7,031	6,713
部品	ねらい	32,600	32,178	12,755	12,543	4,854	4,751
脱衣場	ねらい	3,590	3,554	23	21	150	146
自動販売機	ねらい	13,242	12,836	1,266	1,195	1,183	1,037
色情	ねらい	11,249	9,227	373	335	5,957	4,473
工事場	ねらい	8,790	8,609	129	127	137	96
万引	盗	117,333	113,280	365	330	56,414	54,765
職場	ねらい	10,859	10,597	247	213	754	712
同居	ねらい	741	722	60	58	35	35
さい銭	ねらい	3,372	2,740	512	430	1,620	1,164
その他	盗	87,232	80,956	2,466	2,309	15,048	11,220

程 度 別 認 知 件 数

1万円未満		10万円未満		50万円未満		被害程度 手口
計	うち) 既届	計	うち) 既届	計	うち) 既届	
213,828	202,885	323,514	314,577	76,073	74,354	窃 盗 総 数
7,144	5,670	29,858	26,695	17,959	17,203	侵 入 盗
2,032	1,727	9,787	8,926	7,420	7,157	空 き 巢
912	710	5,660	5,093	2,363	2,262	忍 込 み
212	172	1,097	981	417	399	居 空 き
-	-	-	-	-	-	A T M 破 り
50	50	375	362	653	643	金 庫 破 り
33	24	169	154	86	82	旅 館 荒 し
21	19	68	53	20	14	官 公 署 荒 し
150	107	399	329	122	109	学 校 荒 し
69	65	349	336	176	172	病 院 荒 し
18	18	89	86	60	59	給 油 所 荒 し
727	651	2,619	2,358	1,489	1,432	事 務 所 荒 し
1,166	950	4,118	3,820	2,197	2,126	出 店 荒 し
50	37	261	204	206	187	工 場 荒 し
170	130	507	419	68	65	更 衣 室 荒 し
563	371	2,157	1,724	1,560	1,443	倉 庫 荒 し
971	639	2,203	1,850	1,122	1,053	そ の 他
129,321	122,765	132,781	131,097	15,287	15,103	乗 り 物 盗
15	14	762	732	3,156	3,065	自 動 車 盗
1,640	1,626	22,796	22,480	9,458	9,385	オ ー ト バ イ 盗
127,666	121,125	109,223	107,885	2,673	2,653	自 転 車 盗
77,363	74,450	160,875	156,785	42,827	42,048	非 侵 入 盗
13	8	55	48	27	23	職 権 盗
-	-	6	6	15	14	慶 弔 盗
12	12	50	50	34	34	追 出 し 盗
130	128	465	457	214	210	買 物 盗
124	115	601	586	230	227	訪 問 盗
30	20	331	174	527	264	払 出 盗
3	3	13	12	3	3	A T M ね ら い
3	3	5	5	3	2	窓 口 ね ら い
2	2	21	21	9	9	途 中 ね ら い
179	175	739	737	210	210	客 室 ね ら い
49	48	198	195	63	63	病 室 ね ら い
163	161	681	676	158	158	病 室 ね ら い
411	407	2,458	2,443	687	685	ひ っ た く り
509	455	3,055	2,780	440	416	す っ た く り
7,100	7,005	22,723	22,509	4,124	4,093	置 引 き
479	477	3,565	3,523	1,119	1,114	仮 睡 者 ね ら い
10,413	10,208	30,197	29,823	9,220	9,171	車 上 ね ら い
4,341	4,307	7,756	7,695	2,603	2,592	部 品 ね ら い
502	499	2,402	2,379	430	426	脱 衣 場 ね ら い
4,887	4,766	5,639	5,575	256	252	自 動 販 売 機 ね ら い
3,657	3,256	1,246	1,150	15	12	色 情 ね ら い
282	255	2,569	2,508	3,962	3,923	工 事 場 ね ら い
24,960	24,004	29,683	28,387	5,477	5,365	万 引 き
1,411	1,373	6,229	6,118	1,756	1,728	職 場 ね ら い
68	64	354	345	170	167	同 居 ね ら い
699	634	492	464	41	40	さ い 銭 ね ら い
16,936	16,065	39,342	38,119	11,034	10,847	そ の 他

51 窃 盗 手 口 別 被 害

手口	被害程度	100万円未満		500万円未満		1000万円未満	
		計	うち) 既届	計	うち) 既届	計	うち) 既届
窃 盗 総 数		11,930	11,607	12,138	11,926	1,214	1,199
侵 入 盗		3,959	3,881	3,666	3,614	460	458
空 巣 盗		1,969	1,928	2,039	2,006	287	285
忍 込 み		299	294	240	236	33	33
居 空 き		71	68	55	55	8	8
A T M 破		-	-	-	-	-	-
金 庫 破		241	239	217	215	21	21
旅 館 荒		16	16	5	5	2	2
官 公 署 荒		2	2	1	1	-	-
学 校 荒		21	20	11	11	-	-
病 院 荒		29	28	23	23	2	2
給 油 所 荒		13	13	9	9	-	-
事 務 所 荒		290	285	290	287	24	24
出 店 荒		377	374	273	273	35	35
工 場 荒		58	58	59	58	11	11
更 衣 室 荒		3	3	-	-	-	-
倉 庫 荒		357	353	297	292	22	22
そ の 他		213	200	147	143	15	15
乗 り 物 盗		3,017	2,984	5,555	5,525	566	564
自 動 車 盗		2,491	2,459	5,406	5,376	563	561
オ ー ト バ イ 盗		456	455	149	149	3	3
自 転 車 盗		70	70	-	-	-	-
非 侵 入 盗		4,954	4,742	2,917	2,787	188	177
職 権 盗		4	2	3	3	-	-
慶 弔 盗		1	1	-	-	-	-
追 出 し 盗		6	6	4	4	-	-
買 物 盗		41	39	34	33	7	7
訪 問 盗		48	47	41	41	1	1
払 出 盗		304	122	221	107	11	4
A T M ね ら い		-	-	1	-	-	-
窓 口 ね ら い		-	-	-	-	-	-
途 中 ね ら い		-	-	1	1	1	1
室 内 ね ら い		26	26	16	16	2	2
客 室 ね ら い		7	7	11	11	-	-
病 室 ね ら い		20	20	9	9	1	1
ひ っ た く り		41	41	31	31	3	3
す 引 き		17	16	9	9	-	-
置 引 き		266	265	98	98	5	5
仮 睡 者 ね ら い		87	87	43	43	3	3
車 上 ね ら い		872	868	341	341	9	8
部 品 ね ら い		205	205	80	79	6	6
脱 衣 場 ね ら い		48	48	34	34	1	1
自 動 販 売 機 ね ら い		9	9	2	2	-	-
色 情 ね ら い		1	1	-	-	-	-
工 事 場 ね ら い		983	975	686	683	35	35
万 引 き		323	320	106	104	5	5
職 場 ね ら い		247	244	191	189	14	11
同 居 ね ら い		28	28	22	21	3	3
さ い 銭 ね ら い		5	5	1	1	2	2
そ の 他		1,365	1,360	932	927	79	79



程 度 別 認 知 件 数 ( つ づ き )

5000万円未満		1億円未満		1億円以上		被害程度			
計	うち) 既届	計	うち) 既届	計	うち) 既届	手 口			
423	417	17	17	16	16	窃	盗	総	数
279	275	16	16	13	13	侵	入	盗	盗
194	194	7	7	10	10		空	き	巢
24	22	2	2				忍	込	み
3	3						居	空	き
							A	T	M
15	15						金	庫	破
1	1						旅	館	荒
							官	公	署
1	1						学	校	荒
							病	院	荒
							給	油	所
10	9	2	2	2	2		事	務	所
9	9	3	3				出	店	荒
3	3	1	1				工	場	荒
							更	衣	室
13	12	1	1	1	1		倉	庫	荒
6	6						そ	の	他
82	81					乗	り	物	盗
82	81						自	動	車
							才	一	ト
							自	転	車
62	61	1	1	3	3	非	侵	入	盗
				1	1		職	権	盗
							慶	吊	盗
							追	出	し
4	4						買	物	盗
3	3	1	1				訪	問	盗
3	3						払	出	盗
							A	T	M
							窓	口	ね
							途	中	ね
							室	内	ね
							客	室	ね
							病	室	ね
1	1						ひ	っ	た
							す		く
2	2						置	引	り
							仮	者	ね
3	3						車	上	ね
							部	品	ね
							脱	衣	場
							自	動	販
							色	情	機
7	7						工	事	場
							万	引	ね
10	9						職	場	ね
1	1						同	居	ね
							さ	い	ね
28	28			2	2		そ	の	他

## 52 年次別 財物被害額及び被害回復額

罪種及び年次	総被害額			うち) 現金		
	被害額 (千円)	回復額 (千円)	1件当たりの 被害額(円)	被害額 (千円)	回復額 (千円)	
総 数	平成23年	172,372,426	11,306,201	138,376	77,984,894	4,976,722
	平成24年	196,519,674	8,845,103	171,892	111,072,695	2,923,459
	平成25年	187,332,856	8,897,673	176,511	106,413,868	3,971,506
	平成26年	182,044,316	9,940,551	186,495	113,184,516	4,046,622
	平成27年	161,286,794	11,545,804	183,266	93,966,982	6,476,489
強 盗	平成23年	1,465,138	272,109	396,519	1,274,442	199,055
	平成24年	827,007	126,269	224,060	419,236	33,508
	平成25年	801,531	191,662	241,134	606,016	28,094
	平成26年	681,925	114,672	223,143	537,553	41,685
	平成27年	445,632	76,946	183,690	228,455	43,686
恐 喝	平成23年	1,205,217	204,884	278,405	953,006	116,263
	平成24年	1,155,314	109,891	276,325	997,893	39,495
	平成25年	1,023,764	103,354	282,730	934,224	57,050
	平成26年	701,054	171,350	230,534	645,146	72,672
	平成27年	1,421,802	394,045	543,918	859,372	51,799
窃 盗	平成23年	111,555,272	5,756,925	96,795	22,662,438	774,320
	平成24年	100,918,038	5,516,209	95,284	20,653,274	896,327
	平成25年	96,524,438	4,430,693	98,371	20,096,152	734,200
	平成26年	81,459,768	5,368,414	90,787	17,617,325	1,130,336
	平成27年	76,658,934	4,320,081	94,927	18,465,944	773,905
詐 欺	平成23年	46,918,099	3,310,875	1,351,328	43,382,631	2,809,341
	平成24年	84,177,133	2,014,071	2,421,527	80,984,920	1,446,853
	平成25年	77,542,770	2,578,772	2,024,510	74,522,067	1,974,337
	平成26年	84,627,426	2,934,568	2,038,086	81,044,359	1,890,154
	平成27年	76,091,110	2,611,729	1,929,679	68,735,158	1,854,710
横 領	平成23年	10,808,059	1,514,181	6,361,424	9,576,744	1,052,227
	平成24年	8,979,693	773,980	5,119,551	7,900,131	486,548
	平成25年	11,101,537	1,418,515	6,476,976	10,125,008	1,156,163
	平成26年	14,222,653	1,192,120	8,254,587	13,199,717	887,551
	平成27年	6,317,294	3,989,458	4,112,822	5,514,062	3,723,929
占有離脱物横領	平成23年	420,641	247,227	8,630	135,633	25,516
	平成24年	462,489	304,683	11,634	117,241	20,728
	平成25年	338,816	174,677	10,232	130,401	21,662
	平成26年	351,490	159,427	11,901	140,416	24,224
	平成27年	352,022	153,545	13,284	163,991	28,460

注1 「被害額」は、被害発生時における時価（公道価格のあるものはそれによる。）で計上してある。

2 (1)「回復額」は、検挙した事件について計上したもので、被害品の発見その他によって被害が回復しても事件が未検挙のものは計上されていない。

(2)「回復額」は、被害品が被害者に返還された場合だけでなく、警察で差押え・領置の手続をとった盗品等及び被害財物そのものが回復されなくとも、賠償等によってそれに相当する金品が回復された場合等すべて被害発生時の金額を基準に計上してある。

53 特 定 罪 種 別 死 傷 別 被 害 者 数

罪 種	総 数		死 者		注1) 重 傷 者		軽 傷 者	
		うち) 女		うち) 女		うち) 女		うち) 女
刑 法 犯 総 数 ( 交 通 業 過 を 除 く )	30,100	10,821	799	325	2,724	854	26,577	9,642
殺 人 罪	839	364	329	196	205	61	305	107
嬰 児 殺	17	11	17	11	-	-	-	-
自 殺 関 与 ・ 同 意 殺 人 罪	21	14	17	11	1	1	3	2
強 盗 殺 人 罪 注2)	28	12	15	5	5	1	8	6
強 盗 傷 人 罪	914	359	-	-	96	46	818	313
強 盗 強 姦 罪	7	7	-	-	1	1	6	6
放 火 罪	78	33	28	10	8	4	42	19
強 姦 罪	182	182	-	-	4	4	178	178
傷 害 罪	26,601	9,077	80	24	2,165	644	24,356	8,409
うち) 傷 害 致 死 罪 注2)	81	24	80	24	1	-	-	-
汚 職 罪	7	-	-	-	-	-	7	-
強 制 わ い せ つ 罪	421	417	-	-	7	7	414	410
危 険 運 転 致 死 傷 ( 交 通 業 過 を 除 く )	-	-	-	-	-	-	-	-
過 失 傷 害 罪	277	144	-	-	58	40	219	104
過 失 致 死 罪	27	7	24	7	-	-	3	-
業 務 上 等 過 失 致 死 傷 ( 交 通 業 過 を 除 く )	552	128	250	37	155	35	147	56
失 火 罪	45	18	17	10	5	2	23	6
激 発 物 破 裂 ・ ガ ス 等 漏 出 罪	1	-	-	-	-	-	1	-
墮 胎 罪	2	2	-	-	-	-	2	2
往 来 妨 害 罪	6	4	1	1	3	3	2	-
遺 棄 罪	20	14	18	12	2	2	-	-
逮 捕 監 禁 罪	53	27	3	1	8	3	42	23
建 造 物 等 損 壊	-	-	-	-	-	-	-	-
決 闘 罪 ニ 関 ス ル 件	-	-	-	-	-	-	-	-
爆 発 物 取 締 罰 則	-	-	-	-	-	-	-	-
航 空 危 険 行 為 処 罰 法	2	1	-	-	1	-	1	1

注1 重傷者とは、全治1箇月以上の傷害を負った者をいう。

2 強盗殺人罪及び傷害致死罪で負傷者があるのは、一つの事件で死者と負傷者のある場合の負傷者を計上したものである。

54 罪 種 別 被 害 者 の

罪 種	被害者の年齢・性別	総数	人の被害の計		0歳～5歳		6歳～12歳	
				うち) 女		うち) 女		うち) 女
刑法犯総数(交通業過を除く)		1,098,969	874,094	289,334	496	247	19,610	6,471
凶 悪	犯	5,618	5,182	2,744	53	28	96	77
殺	人	933	921	390	48	23	34	15
殺	人	868	868	361	30	11	33	15
殺	人	18	18	12	18	12	-	-
殺	人	25	13	3	-	-	-	-
強	盗	2,426	2,249	941	-	-	3	3
強	盗	26	26	11	-	-	-	-
強	盗	875	875	347	-	-	1	1
強	盗	32	32	32	-	-	-	-
強	盗	1,493	1,316	551	-	-	2	2
放	火	1,092	845	246	-	-	-	-
強	火	1,167	1,167	1,167	5	5	59	59
粗	犯	64,049	63,955	24,584	285	109	1,233	462
凶	器	9	-	-	-	-	-	-
暴	行	32,543	32,543	13,481	125	47	761	326
傷	害	25,183	25,183	8,825	159	62	398	108
	うち)傷	80	80	24	9	3	-	-
脅	迫	3,700	3,671	1,877	1	-	35	25
恐	喝	2,614	2,558	401	-	-	39	3
窃	犯	807,560	634,480	201,492	-	-	16,732	4,804
侵	盗	86,373	66,894	17,328	-	-	10	8
乘	り	309,837	304,849	104,034	-	-	13,092	3,576
非	入	411,350	262,737	80,130	-	-	3,630	1,220
知	能	43,622	29,216	15,594	-	-	10	-
詐	犯	39,432	28,245	15,379	-	-	7	-
横	領	1,536	645	147	-	-	3	-
横	領	641	391	93	-	-	3	-
業	務	895	254	54	-	-	-	-
偽	造	2,550	289	67	-	-	-	-
通	貨	579	149	26	-	-	-	-
文	書	1,690	123	36	-	-	-	-
支	用	181	1	-	-	-	-	-
有	価	57	10	3	-	-	-	-
印	章	43	6	2	-	-	-	-
汚	職	70	26	-	-	-	-	-
うち)賄	賂	43	-	-	-	-	-	-
あ	っ	-	-	-	-	-	-	-
背	せ	34	11	1	-	-	-	-
風	俗	11,032	7,893	7,635	75	69	946	876
賭	博	270	-	-	-	-	-	-
普	通	65	-	-	-	-	-	-
常	習	156	-	-	-	-	-	-
賭	博	49	-	-	-	-	-	-
わ	い	10,762	7,893	7,635	75	69	946	876
うち)強	制	6,755	6,755	6,596	75	69	806	739
うち)公	然	2,912	1,138	1,039	-	-	140	137
そ	の	167,088	133,368	37,285	83	41	593	252
うち)占	有	26,500	26,328	4,876	-	-	252	81
うち)公	務	2,691	2,647	131	-	-	-	-
うち)住	居	17,112	12,521	3,915	-	-	3	3
うち)逮	捕	341	341	181	2	-	8	5
うち)略	取	192	191	144	26	16	58	40
うち)盗	品	1,590	-	-	-	-	-	-
うち)器	物	112,931	88,251	27,070	3	3	231	101

注 一つの事件で数人の被害者がいる場合は、主たる被害者について計上してある。

年 齢 ・ 性 別 認 知 件 数

13歳～19歳		20歳～24歳		25歳～29歳		30歳～39歳		40歳～49歳		被害者の年齢・性別	罪 種
うち) 女		うち) 女		うち) 女		うち) 女		うち) 女			
131,538	45,616	96,620	37,389	74,843	27,231	137,226	43,104	138,620	42,955	刑法犯総数(交通業過を除く)	
620	505	720	527	491	307	657	300	711	283	凶 悪 犯	
43	22	55	24	52	21	108	35	145	51	殺 人 人	
40	19	53	23	51	21	106	35	140	49	殺 嬰 人 人	
-	-	-	-	-	-	-	-	-	-	殺 嬰 殺 人 人	
1	1	-	-	1	-	2	-	2	-	殺 嬰 殺 人 人	
2	2	2	1	-	-	-	-	3	2	殺 嬰 殺 人 人	
200	111	299	149	240	103	364	122	377	140	強 盗 強 盗 強 盗	
1	1	3	3	4	-	4	1	4	2	強 盗 強 盗 強 盗	
56	17	100	42	96	36	132	52	150	50	強 盗 強 盗 強 盗	
9	9	12	12	5	5	5	5	-	-	強 盗 強 盗 強 盗	
134	84	184	92	135	62	223	64	223	88	強 盗 強 盗 強 盗	
9	4	19	7	22	6	55	13	138	41	放 強 盗 強 盗 強 盗	
368	368	347	347	177	177	130	130	51	51	放 強 盗 強 盗 強 盗	
8,071	3,003	8,203	3,669	7,002	2,956	12,592	5,104	11,675	4,444	粗 凶 器 暴 準 備 集 犯 合 行 害 死 迫 喝	
-	-	-	-	-	-	-	-	-	-	粗 凶 器 暴 準 備 集 犯 合 行 害 死 迫 喝	
3,749	1,894	4,116	2,070	3,556	1,591	6,434	2,653	6,100	2,373	粗 凶 器 暴 準 備 集 犯 合 行 害 死 迫 喝	
3,082	745	3,180	1,225	2,819	1,092	5,140	2,019	4,564	1,682	粗 凶 器 暴 準 備 集 犯 合 行 害 死 迫 喝	
4	1	4	1	-	-	7	1	12	3	粗 凶 器 暴 準 備 集 犯 合 行 害 死 迫 喝	
422	297	426	298	359	221	716	369	723	327	粗 凶 器 暴 準 備 集 犯 合 行 害 死 迫 喝	
818	67	481	76	268	52	302	63	288	62	粗 凶 器 暴 準 備 集 犯 合 行 害 死 迫 喝	
113,508	37,037	74,675	26,807	55,068	18,704	96,967	28,471	96,266	28,827	窃 侵 乘 非 知 詐 横 横 業 務 上 横 偽 通 文 支 有 印 汚 うち) 賭 あっ 背 風 賭 普 常 賭 わ	
817	370	3,031	1,382	3,489	1,173	8,989	1,780	10,904	2,147	窃 侵 乘 非 知 詐 横 横 業 務 上 横 偽 通 文 支 有 印 汚 うち) 賭 あっ 背 風 賭 普 常 賭 わ	
95,496	30,375	45,455	15,924	26,686	8,869	39,055	12,485	34,960	13,960	窃 侵 乘 非 知 詐 横 横 業 務 上 横 偽 通 文 支 有 印 汚 うち) 賭 あっ 背 風 賭 普 常 賭 わ	
17,195	6,292	26,189	9,501	24,893	8,662	48,923	14,206	50,402	12,720	窃 侵 乘 非 知 詐 横 横 業 務 上 横 偽 通 文 支 有 印 汚 うち) 賭 あっ 背 風 賭 普 常 賭 わ	
654	335	1,717	816	1,601	719	3,683	1,445	4,025	1,446	窃 侵 乘 非 知 詐 横 横 業 務 上 横 偽 通 文 支 有 印 汚 うち) 賭 あっ 背 風 賭 普 常 賭 わ	
620	321	1,670	800	1,542	703	3,518	1,412	3,805	1,411	窃 侵 乘 非 知 詐 横 横 業 務 上 横 偽 通 文 支 有 印 汚 うち) 賭 あっ 背 風 賭 普 常 賭 わ	
26	12	35	10	46	11	109	20	161	26	窃 侵 乘 非 知 詐 横 横 業 務 上 横 偽 通 文 支 有 印 汚 うち) 賭 あっ 背 風 賭 普 常 賭 わ	
23	11	31	10	35	9	79	16	97	13	窃 侵 乘 非 知 詐 横 横 業 務 上 横 偽 通 文 支 有 印 汚 うち) 賭 あっ 背 風 賭 普 常 賭 わ	
3	1	4	-	11	2	30	4	64	13	窃 侵 乘 非 知 詐 横 横 業 務 上 横 偽 通 文 支 有 印 汚 うち) 賭 あっ 背 風 賭 普 常 賭 わ	
4	2	11	6	13	5	54	13	51	9	窃 侵 乘 非 知 詐 横 横 業 務 上 横 偽 通 文 支 有 印 汚 うち) 賭 あっ 背 風 賭 普 常 賭 わ	
-	-	3	3	4	3	30	7	34	4	窃 侵 乘 非 知 詐 横 横 業 務 上 横 偽 通 文 支 有 印 汚 うち) 賭 あっ 背 風 賭 普 常 賭 わ	
3	2	6	1	7	-	20	6	16	5	窃 侵 乘 非 知 詐 横 横 業 務 上 横 偽 通 文 支 有 印 汚 うち) 賭 あっ 背 風 賭 普 常 賭 わ	
-	-	-	-	-	-	-	-	1	-	窃 侵 乘 非 知 詐 横 横 業 務 上 横 偽 通 文 支 有 印 汚 うち) 賭 あっ 背 風 賭 普 常 賭 わ	
1	-	1	1	2	2	2	-	-	-	窃 侵 乘 非 知 詐 横 横 業 務 上 横 偽 通 文 支 有 印 汚 うち) 賭 あっ 背 風 賭 普 常 賭 わ	
-	-	1	1	-	-	2	-	-	-	窃 侵 乘 非 知 詐 横 横 業 務 上 横 偽 通 文 支 有 印 汚 うち) 賭 あっ 背 風 賭 普 常 賭 わ	
4	-	1	-	-	-	2	-	4	-	窃 侵 乘 非 知 詐 横 横 業 務 上 横 偽 通 文 支 有 印 汚 うち) 賭 あっ 背 風 賭 普 常 賭 わ	
-	-	-	-	-	-	-	-	-	-	窃 侵 乘 非 知 詐 横 横 業 務 上 横 偽 通 文 支 有 印 汚 うち) 賭 あっ 背 風 賭 普 常 賭 わ	
-	-	-	-	-	-	-	-	4	-	窃 侵 乘 非 知 詐 横 横 業 務 上 横 偽 通 文 支 有 印 汚 うち) 賭 あっ 背 風 賭 普 常 賭 わ	
2,730	2,663	1,815	1,789	986	970	772	744	376	354	風 賭 普 常 賭 わ	
-	-	-	-	-	-	-	-	-	-	風 賭 普 常 賭 わ	
-	-	-	-	-	-	-	-	-	-	風 賭 普 常 賭 わ	
-	-	-	-	-	-	-	-	-	-	風 賭 普 常 賭 わ	
2,730	2,663	1,815	1,789	986	970	772	744	376	354	風 賭 普 常 賭 わ	
2,315	2,265	1,666	1,650	886	877	617	610	273	271	風 賭 普 常 賭 わ	
415	398	149	139	100	93	155	134	103	83	風 賭 普 常 賭 わ	
5,955	2,073	9,490	3,781	9,695	3,575	22,555	7,040	25,567	7,601	そ の 他 の 刑 法 犯	
3,237	972	2,900	951	1,620	515	2,212	704	1,789	677	そ の 他 の 刑 法 犯	
3	-	223	23	484	31	873	28	527	25	そ の 他 の 刑 法 犯	
183	145	840	610	788	415	1,853	547	2,374	557	そ の 他 の 刑 法 犯	
75	35	77	46	41	26	72	35	33	21	そ の 他 の 刑 法 犯	
64	54	19	17	3	3	13	9	6	5	そ の 他 の 刑 法 犯	
-	-	-	-	-	-	-	-	-	-	そ の 他 の 刑 法 犯	
2,306	820	5,320	2,070	6,639	2,530	17,080	5,563	20,210	6,142	そ の 他 の 刑 法 犯	

54 罪 種 別 被 害 者 の

罪 種	被害者の年齢・性別		50歳～59歳		60歳～64歳		65歳～69歳	
				うち)女		うち)女		うち)女
刑法犯総数(交通業過を除く)			99,399	27,927	43,333	12,045	44,210	13,595
凶 悪 犯			601	190	321	112	296	110
殺 人			105	36	65	29	73	26
殺 嬰 児			100	34	59	27	69	24
殺 人 予 備 罪			-	-	-	-	-	-
自 殺 関 連			1	1	3	-	2	1
強 盗 罪			4	1	3	2	2	1
強 盗 殺 人			322	107	144	54	125	48
強 盗 傷 人			-	-	3	2	4	1
強 盗 強 姦			141	53	57	23	55	21
強 盗 準 強 姦			-	-	-	-	-	-
強 盗 強 姦			181	54	84	29	66	26
放 火 罪			161	34	107	24	94	32
放 火 強 姦			13	13	5	5	4	4
粗 暴 犯			7,007	2,177	2,506	689	2,300	684
凶 器 準 備 集 合			-	-	-	-	-	-
暴 行 罪			3,652	1,156	1,304	365	1,262	381
傷 害 致 死			2,689	813	972	256	845	252
うち)傷 害 致 死			8	3	11	1	5	1
脅 迫 罪			480	174	168	53	151	43
脅 恐 罪			186	34	62	15	42	8
窃 犯			68,681	19,195	30,513	8,497	31,525	9,563
侵 入 盗 竊			11,420	2,309	6,656	1,390	7,213	1,595
乗 り 物 盗 竊			20,728	7,867	8,330	3,023	8,723	3,274
非 侵 入 盗 竊			36,533	9,019	15,527	4,084	15,589	4,694
知 能 犯			3,104	1,032	1,504	625	2,146	1,189
詐 欺 罪			2,918	1,004	1,440	611	2,059	1,170
横 領 罪			114	17	32	9	47	14
横 領 準 横 領			54	13	19	4	21	7
横 業 務 上 横 領			60	4	13	5	26	7
偽 造 罪			62	10	28	5	35	5
通 貨 偽 造			31	-	13	3	18	3
文 書 偽 造			29	10	12	2	17	2
支 払 用 カ ー ド 偽 造			-	-	-	-	-	-
有 価 証 券 偽 造			1	-	2	-	-	-
印 章 偽 造			1	-	1	-	-	-
汚 職 罪			5	-	2	-	5	-
うち)賄 賂 罪			-	-	-	-	-	-
あ っ せ ん 利 得 処 罰 法 任			-	-	-	-	-	-
背 任 罪			5	1	2	-	-	-
風 俗 犯			114	102	26	22	22	20
賭 博 罪			-	-	-	-	-	-
普 通 賭 博			-	-	-	-	-	-
常 習 賭 博			-	-	-	-	-	-
賭 博 開 張 等			-	-	-	-	-	-
わ い せ つ			114	102	26	22	22	20
うち)強 制 わ い せ つ			73	72	14	14	11	10
うち)公 然 わ い せ つ			41	30	12	8	11	10
そ の 他 の 刑 法 犯			19,892	5,231	8,463	2,100	7,921	2,029
うち)占 有 離 脱 物 横 領			1,106	413	481	160	427	151
うち)公 務 執 行 妨 害			471	17	46	2	14	1
うち)住 居 侵 入 禁 入			2,257	422	1,070	226	1,085	248
うち)逮 捕 監 禁			23	10	1	1	3	1
うち)略 取 誘 拐 ・ 人 身 売 買			1	-	-	-	-	-
うち)盗 品 等			-	-	-	-	-	-
うち)器 物 損 壊 等			15,420	4,240	6,588	1,662	6,152	1,574

年齢・性別 認知件数 (つづき)

70歳以上		年齢不明	法人・団体	被害者なし	被害者の年齢・性別		
うち) 女	罪種						
76,500	32,754	11,699	218,258	6,617	刑法犯総数(交通業過を除く)		
616	305	-	357	79	凶	悪	犯
193	108	-	-	12	殺		人
187	103	-	-	-	殺	児	人
-	-	-	-	-	嬰		殺
1	-	-	-	12	殺	人	予
5	5	-	-	-	自	殺	関
175	104	-	171	6	強		盗
3	1	-	-	-	強	盗	殺
87	52	-	-	-	強	盗	傷
1	1	-	-	-	強	盗	強
84	50	-	171	6	強	盗	準
240	85	-	186	61	放		強
8	8	-	-	-	強		火
3,081	1,287	-	85	9	粗		暴
-	-	-	-	9	凶	器	準
1,484	625	-	-	-	暴		備
1,335	571	-	-	-	傷		集
20	10	-	-	-		うち) 傷	害
190	70	-	29	-	脅		致
72	21	-	56	-	恐		死
50,545	19,587	-	173,080	-	窃		迫
14,365	5,174	-	19,479	-	侵	入	喝
12,324	4,681	-	4,988	-	乘		犯
23,856	9,732	-	148,613	-	非	り	盗
10,772	7,987	-	13,209	1,197	知	物	盗
10,666	7,947	-	11,187	-	詐	入	盗
72	28	-	891	-	横		入
29	10	-	250	-	業		入
43	18	-	641	-	務	上	横
31	12	-	1,107	1,154	偽		領
16	3	-	305	125	通	貨	領
13	8	-	655	912	文	書	造
-	-	-	120	60	支	用	造
1	-	-	25	22	有	カ	偽
1	1	-	2	35	価	ード	偽
3	-	-	1	43	印	証	偽
-	-	-	-	43	汚	章	偽
-	-	-	-	43		うち) 賄	職
-	-	-	-	-	背	あ	賂
-	-	-	23	-		っ	法
31	26	-	-	3,139	風	俗	任
-	-	-	-	270	賭		犯
-	-	-	-	65	普	通	博
-	-	-	-	156	常	賭	博
-	-	-	-	49	賭	博	博
31	26	-	-	2,869	わ	い	等
19	19	-	-	-		うち) 強	つ
12	7	-	-	1,774		うち) 公	つ
11,455	3,562	11,699	31,527	2,193	その他の刑法犯		
605	252	11,699	172	-	うち) 占	有	横
6	4	-	25	19	うち) 公	務	妨
2,068	742	-	4,591	-	うち) 住	居	入
6	1	-	-	-	うち) 逮	捕	監
1	-	-	-	1	うち) 略	取	禁
-	-	-	113	1,477	うち) 盗	誘	買
8,302	2,365	-	24,680	-	うち) 器	物	等

55 罪 種 別 被 害 者 の

罪 種	職 業	総 数	自 営 業 ・ 家 族 従 業 者						
			農・林・漁業	販売店主	飲食店主	土木・建築業 自 営	不動産業 自 営	製造業 自 営	その他の 自 営業主
刑法犯総数(交通業過を除く)		1,098,969	12,443	17,503	15,679	16,673	4,727	3,394	39,346
凶 殺	悪 犯 人	5,618	63	187	80	52	61	12	194
殺 嬰	人 人	933	12	10	12	13	4	2	25
殺 嬰	人 人	868	11	10	12	11	4	2	24
殺 嬰	人 人	18	-	-	-	-	-	-	-
殺 嬰	人 人	25	1	-	-	2	-	-	1
強 強	強 強	2,426	7	164	38	13	8	4	94
強 強	強 強	26	-	-	2	-	1	-	2
強 強	強 強	875	6	41	17	7	7	2	38
強 強	強 強	32	-	-	1	-	-	-	-
強 強	強 強	1,493	1	123	18	5	-	2	54
放 強	強 強	1,092	44	12	21	26	49	6	67
放 強	強 強	1,167	-	1	9	-	-	-	8
粗 凶	粗 凶	64,049	403	395	1,443	841	226	139	2,283
粗 凶	粗 凶	9	-	-	-	-	-	-	-
粗 凶	粗 凶	32,543	212	227	646	350	100	67	1,063
粗 凶	粗 凶	25,183	153	125	649	371	80	59	958
粗 凶	粗 凶	80	-	1	1	2	-	-	-
粗 凶	粗 凶	3,700	32	30	94	62	37	11	182
粗 凶	粗 凶	2,614	6	13	54	58	9	2	80
窃 侵	窃 侵	807,560	10,332	14,146	10,006	13,246	2,042	2,467	27,836
窃 侵	窃 侵	86,373	2,297	2,253	3,923	2,182	412	651	5,987
窃 侵	窃 侵	309,837	1,107	1,591	2,603	2,089	401	595	6,856
窃 侵	窃 侵	411,350	6,928	10,302	3,480	8,975	1,229	1,221	14,993
知 詐	知 詐	43,622	259	615	943	268	252	120	1,526
知 詐	知 詐	39,432	252	564	905	238	236	114	1,420
知 詐	知 詐	1,536	5	33	28	25	12	4	83
知 詐	知 詐	641	3	18	12	17	3	-	44
知 詐	知 詐	895	2	15	16	8	9	4	39
知 詐	知 詐	2,550	1	18	10	3	3	-	18
知 詐	知 詐	579	1	16	10	-	-	-	8
知 詐	知 詐	1,690	-	2	-	2	3	-	9
知 詐	知 詐	181	-	-	-	-	-	-	-
知 詐	知 詐	57	-	-	-	-	-	-	1
知 詐	知 詐	43	-	-	-	1	-	-	-
知 詐	知 詐	70	1	-	-	1	-	-	3
知 詐	知 詐	43	-	-	-	-	-	-	-
知 詐	知 詐	-	-	-	-	-	-	-	-
知 詐	知 詐	34	-	-	-	1	1	2	2
風 賭	風 賭	11,032	7	8	35	5	-	2	43
風 賭	風 賭	270	-	-	-	-	-	-	-
風 賭	風 賭	65	-	-	-	-	-	-	-
風 賭	風 賭	156	-	-	-	-	-	-	-
風 賭	風 賭	49	-	-	-	-	-	-	-
風 賭	風 賭	10,762	7	8	35	5	-	2	43
風 賭	風 賭	6,755	2	1	32	3	-	2	30
風 賭	風 賭	2,912	5	7	3	2	-	-	13
そ の 他 の 刑 法 犯	そ の 他 の 刑 法 犯	167,088	1,379	2,152	3,172	2,261	2,146	654	7,464
そ の 他 の 刑 法 犯	そ の 他 の 刑 法 犯	26,500	55	94	123	131	15	34	364
そ の 他 の 刑 法 犯	そ の 他 の 刑 法 犯	2,691	-	-	-	-	-	-	2
そ の 他 の 刑 法 犯	そ の 他 の 刑 法 犯	17,112	202	276	471	240	232	87	945
そ の 他 の 刑 法 犯	そ の 他 の 刑 法 犯	341	-	2	2	4	1	-	10
そ の 他 の 刑 法 犯	そ の 他 の 刑 法 犯	192	-	-	-	-	-	-	1
そ の 他 の 刑 法 犯	そ の 他 の 刑 法 犯	1,590	-	-	-	-	-	-	-
そ の 他 の 刑 法 犯	そ の 他 の 刑 法 犯	112,931	1,076	1,691	2,465	1,819	1,783	521	5,877



職 業 別 認 知 件 数

被 雇 用 者 ・ 勤 め 人									職 業 罪 種
専 門 ・ 技 術 職					管 理 的 職 業			事 務 職	
教 員	医 療 ・ 保 健 従 事 者	芸 能 人 ・ プ ロ セ ッ 手	弁 護 士	そ の 他 の 専 門 ・ 技 術 職	議 員 ・ 知 事 課 長 以 上 の 公 務 員	会 社 ・ 公 団 等 の 役 員	会 社 ・ 公 団 等 の 部 課 長	事 務 員	
8,615	19,630	427	414	16,078	1,685	16,790	5,174	49,489	刑 法 犯 総 数 (交 通 業 過 を 除 く)
29	87	3	4	71	10	75	22	221	凶 悪 犯
3	8	-	1	13	-	9	-	14	殺 人
2	8	-	1	13	-	7	-	14	殺 嬰 児
-	-	-	-	-	-	-	-	-	殺 人 予 備
1	-	-	-	-	-	1	-	-	強 自 人 殺 予 備
10	29	1	-	31	1	32	14	113	強 盗 強 盗 強 盗
-	-	-	-	-	-	1	-	2	強 盗 強 盗 強 盗
6	14	-	-	14	1	15	3	36	強 盗 強 盗 強 盗
-	2	-	-	-	-	-	-	5	強 盗 強 盗 強 盗
4	13	1	-	17	-	16	11	70	強 盗 強 盗 強 盗
8	9	-	2	11	9	33	8	21	放 火
8	41	2	1	16	-	1	-	73	放 火 強 盗 強 盗
686	1,375	56	41	1,026	57	764	145	3,342	粗 暴 準 備 集 団 犯 行 害 死 迫 喝
-	-	-	-	-	-	-	-	-	凶 暴 傷 害 致 死 脅 恐
275	699	18	13	505	23	338	64	1,975	粗 暴 傷 害 致 死 脅 恐
338	484	27	13	409	9	291	51	1,070	粗 暴 傷 害 致 死 脅 恐
-	-	-	-	-	-	-	-	2	粗 暴 傷 害 致 死 脅 恐
51	152	8	15	76	20	91	21	211	粗 暴 傷 害 致 死 脅 恐
22	40	3	-	36	5	44	9	86	粗 暴 傷 害 致 死 脅 恐
5,737	13,328	288	274	11,528	679	11,308	3,895	36,457	窃 盗 入 物 入 犯 盜 盜 盜
942	1,740	25	69	1,467	169	2,099	345	2,840	窃 盗 入 物 入 犯 盜 盜 盜
2,385	5,690	118	98	5,047	101	2,027	290	19,511	窃 盗 入 物 入 犯 盜 盜 盜
2,410	5,898	145	107	5,014	409	7,182	3,260	14,106	窃 盗 入 物 入 犯 盜 盜 盜
192	640	10	8	534	76	740	207	1,464	知 詐 横 偽 通 貨 偽 通 文 支 有 印 汚 風 賭 普 常 賭 博 開 張 等
190	622	10	7	520	58	640	184	1,424	知 詐 横 偽 通 貨 偽 通 文 支 有 印 汚 風 賭 普 常 賭 博 開 張 等
2	14	-	1	7	7	63	7	20	知 詐 横 偽 通 貨 偽 通 文 支 有 印 汚 風 賭 普 常 賭 博 開 張 等
2	12	-	-	5	2	19	4	15	知 詐 横 偽 通 貨 偽 通 文 支 有 印 汚 風 賭 普 常 賭 博 開 張 等
-	2	-	1	2	5	44	3	5	知 詐 横 偽 通 貨 偽 通 文 支 有 印 汚 風 賭 普 常 賭 博 開 張 等
-	4	-	-	7	11	34	16	19	知 詐 横 偽 通 貨 偽 通 文 支 有 印 汚 風 賭 普 常 賭 博 開 張 等
-	1	-	-	2	1	16	13	4	知 詐 横 偽 通 貨 偽 通 文 支 有 印 汚 風 賭 普 常 賭 博 開 張 等
-	2	-	-	4	10	15	3	13	知 詐 横 偽 通 貨 偽 通 文 支 有 印 汚 風 賭 普 常 賭 博 開 張 等
-	-	-	-	-	-	1	-	-	知 詐 横 偽 通 貨 偽 通 文 支 有 印 汚 風 賭 普 常 賭 博 開 張 等
-	1	-	-	-	-	-	2	2	知 詐 横 偽 通 貨 偽 通 文 支 有 印 汚 風 賭 普 常 賭 博 開 張 等
-	-	-	-	1	-	-	-	-	知 詐 横 偽 通 貨 偽 通 文 支 有 印 汚 風 賭 普 常 賭 博 開 張 等
-	-	-	-	-	-	-	-	1	知 詐 横 偽 通 貨 偽 通 文 支 有 印 汚 風 賭 普 常 賭 博 開 張 等
-	-	-	-	-	-	-	-	-	知 詐 横 偽 通 貨 偽 通 文 支 有 印 汚 風 賭 普 常 賭 博 開 張 等
-	-	-	-	-	-	3	-	-	知 詐 横 偽 通 貨 偽 通 文 支 有 印 汚 風 賭 普 常 賭 博 開 張 等
73	224	8	2	142	-	7	1	453	風 賭 普 常 賭 博 開 張 等
-	-	-	-	-	-	-	-	-	風 賭 普 常 賭 博 開 張 等
-	-	-	-	-	-	-	-	-	風 賭 普 常 賭 博 開 張 等
-	-	-	-	-	-	-	-	-	風 賭 普 常 賭 博 開 張 等
73	224	8	2	142	-	7	1	453	風 賭 普 常 賭 博 開 張 等
62	199	8	2	127	-	5	1	411	風 賭 普 常 賭 博 開 張 等
11	25	-	-	15	-	2	-	42	風 賭 普 常 賭 博 開 張 等
1,898	3,976	62	85	2,777	863	3,896	904	7,552	そ の 他 の 刑 法 犯
129	304	6	4	211	5	121	25	827	そ の 他 の 刑 法 犯
6	11	-	-	38	27	6	10	156	そ の 他 の 刑 法 犯
298	420	8	17	338	80	459	99	705	そ の 他 の 刑 法 犯
1	3	-	-	3	1	7	1	13	そ の 他 の 刑 法 犯
-	2	-	-	1	-	-	-	4	そ の 他 の 刑 法 犯
-	-	-	-	-	-	-	-	-	そ の 他 の 刑 法 犯
1,421	3,166	44	49	2,129	700	3,093	724	5,756	そ の 他 の 刑 法 犯

55 罪 種 別 被 害 者 の

職業 罪種	被 雇 用 者 ・ 勤 め 人								
	販 売 従 事 者			サ ー ビ ス 業 従 事 者					
	販 売 店 員	外 交 員 ・ セ ー ル ス マ ン	露 天 ・ 行 商 ・ 廃 品 回 収	美 容 師 ・ 理 容 師	調 理 人 ・ パ ー テ ン ダ ー	飲 食 店 店 員	ホ ス テ ス ・ ホ ス ト	遊 技 場 等 店 員	そ の 他 の サ ー ビ ス 職
刑法犯総数(交通業過を除く)	28,058	9,137	222	3,821	2,446	14,451	2,018	2,387	26,726
凶 悪	378	35	1	17	15	117	74	28	225
殺	14	1	-	1	3	12	5	1	16
殺嬰	13	1	-	1	3	10	5	1	16
殺兒	-	-	-	-	-	-	-	-	-
殺予	-	-	-	-	-	2	-	-	-
殺自	1	-	-	-	-	-	-	-	-
強 盗	304	21	1	9	3	53	21	16	106
強 盗	-	-	-	-	-	1	1	-	1
強 盗	81	8	-	5	1	21	12	6	48
強 盗	-	-	-	-	-	1	2	-	3
強 盗	223	13	1	4	2	30	6	10	54
強 盗	13	7	-	2	3	7	1	-	14
強 盗	47	6	-	5	6	45	47	11	89
粗 犯	2,042	618	26	222	197	2,430	740	450	2,906
凶器	-	-	-	-	-	-	-	-	-
暴傷	1,235	337	10	128	91	1,248	301	298	1,650
うち)傷害	600	238	11	75	84	1,020	375	118	1,045
脅恐	-	-	-	-	-	1	1	-	-
脅恐	143	31	3	11	13	103	41	24	129
脅恐	64	12	2	8	9	59	23	10	82
窃 犯	21,470	6,796	160	2,897	1,842	9,693	821	1,363	18,273
侵入	1,251	649	19	428	164	762	121	129	2,102
り物	7,290	2,643	44	1,540	940	4,954	135	425	7,580
非 侵	12,929	3,504	97	929	738	3,977	565	809	8,591
知 能	691	211	3	111	55	370	30	55	667
詐横	654	204	2	109	53	356	29	48	651
横業	15	5	1	2	1	11	1	3	11
横業	15	5	-	2	1	8	1	2	9
偽 造	-	-	1	-	-	3	-	1	2
偽 造	22	2	-	-	-	3	-	4	5
偽 造	15	-	-	-	-	1	-	2	4
偽 造	4	2	-	-	-	1	-	2	1
偽 造	-	-	-	-	-	-	-	-	-
偽 造	3	-	-	-	-	-	-	-	-
汚 職	-	-	-	-	-	-	-	-	-
うち)賄	-	-	-	-	-	-	-	-	-
あつ	-	-	-	-	-	-	-	-	-
背 任	-	-	-	-	-	-	-	-	-
風 俗	268	51	1	38	21	237	132	34	343
賭博	-	-	-	-	-	-	-	-	-
普通	-	-	-	-	-	-	-	-	-
賭博	-	-	-	-	-	-	-	-	-
賭博	-	-	-	-	-	-	-	-	-
賭博	268	51	1	38	21	237	132	34	343
うち)強制	212	45	-	32	17	217	127	33	288
うち)公然	56	6	1	6	4	20	5	1	55
その他	3,209	1,426	31	536	316	1,604	221	457	4,312
うち)占有	343	168	2	66	47	243	20	41	523
うち)公務	-	-	-	-	-	-	-	-	2
うち)住居	246	114	4	52	27	150	37	38	388
うち)逮捕	10	4	1	4	1	8	16	3	26
うち)略取	2	1	-	-	-	1	1	-	1
うち)盗品	-	-	-	-	-	-	-	-	-
うち)器物	2,553	1,120	24	409	236	1,167	136	362	3,277

職業別 認知件数 ( つづき )

被雇用者・勤め人						保安従事者		職業 罪種
建設職人・配管工	輸送・精密機械工	機械工 (輸送・精密を除く)	金属加工工	食品・衣料品製造工	その他の技能工	警察官・自衛官・消防士等	その他の保安従事者	
8,763	1,961	4,308	2,499	2,272	10,235	6,431	2,968	刑法犯総数(交通業過を除く)
26	6	6	8	13	28	29	149	凶 悪 犯
7	2	1	5	4	10	18	2	殺 人 人
7	2	1	5	4	10	18	2	殺 嬰 人 殺 備 与
-	-	-	-	-	-	-	-	児 予 関
-	-	-	-	-	-	-	-	強 強 盗 盗 強 強
14	-	2	2	5	6	6	145	強 強 盗 盗 強 強
-	-	-	-	-	-	-	1	強 強 盗 盗 強 強
8	-	2	2	4	-	2	78	強 強 盗 盗 強 強
-	-	-	-	-	-	-	-	強 強 盗 盗 強 強
6	-	-	-	1	6	3	67	強 強 盗 盗 強 強
4	4	3	1	1	11	5	2	放 強
1	-	-	-	3	1	-	-	放 強
664	118	209	176	154	683	366	493	粗 凶 器 準 備 集 犯
-	-	-	-	-	-	-	-	粗 凶 器 準 備 集 犯
279	57	98	77	70	313	63	317	凶 暴 傷 うち) 傷 害 致
319	48	92	85	70	316	270	152	凶 暴 傷 うち) 傷 害 致
-	-	1	-	-	1	-	-	脅 恐
35	7	7	5	9	23	22	20	脅 恐
31	6	12	9	5	31	11	4	脅 恐
6,782	1,407	3,124	1,743	1,634	7,440	2,981	1,834	窃 侵 乘 非 知 詐 横 偽 通 文 支 有 印 汚 うち) 賄 っ せん 利 得 処 罰 風 賭 普 常 賭 博 開 張 等
752	213	441	246	169	929	341	180	窃 侵 乘 非 知 詐 横 偽 通 文 支 有 印 汚 うち) 賄 っ せん 利 得 処 罰 風 賭 普 常 賭 博 開 張 等
1,764	515	1,152	585	638	2,666	1,539	860	窃 侵 乘 非 知 詐 横 偽 通 文 支 有 印 汚 うち) 賄 っ せん 利 得 処 罰 風 賭 普 常 賭 博 開 張 等
4,266	679	1,531	912	827	3,845	1,101	794	窃 侵 乘 非 知 詐 横 偽 通 文 支 有 印 汚 うち) 賄 っ せん 利 得 処 罰 風 賭 普 常 賭 博 開 張 等
80	47	100	72	55	226	100	42	窃 侵 乘 非 知 詐 横 偽 通 文 支 有 印 汚 うち) 賄 っ せん 利 得 処 罰 風 賭 普 常 賭 博 開 張 等
76	47	97	69	55	222	91	42	窃 侵 乘 非 知 詐 横 偽 通 文 支 有 印 汚 うち) 賄 っ せん 利 得 処 罰 風 賭 普 常 賭 博 開 張 等
2	-	2	3	-	3	3	-	窃 侵 乘 非 知 詐 横 偽 通 文 支 有 印 汚 うち) 賄 っ せん 利 得 処 罰 風 賭 普 常 賭 博 開 張 等
1	-	1	2	-	2	1	-	窃 侵 乘 非 知 詐 横 偽 通 文 支 有 印 汚 うち) 賄 っ せん 利 得 処 罰 風 賭 普 常 賭 博 開 張 等
1	-	1	1	-	1	2	-	窃 侵 乘 非 知 詐 横 偽 通 文 支 有 印 汚 うち) 賄 っ せん 利 得 処 罰 風 賭 普 常 賭 博 開 張 等
2	-	1	-	-	1	6	-	窃 侵 乘 非 知 詐 横 偽 通 文 支 有 印 汚 うち) 賄 っ せん 利 得 処 罰 風 賭 普 常 賭 博 開 張 等
2	-	1	-	-	1	6	-	窃 侵 乘 非 知 詐 横 偽 通 文 支 有 印 汚 うち) 賄 っ せん 利 得 処 罰 風 賭 普 常 賭 博 開 張 等
-	-	-	-	-	-	-	-	窃 侵 乘 非 知 詐 横 偽 通 文 支 有 印 汚 うち) 賄 っ せん 利 得 処 罰 風 賭 普 常 賭 博 開 張 等
-	-	-	-	-	-	-	-	窃 侵 乘 非 知 詐 横 偽 通 文 支 有 印 汚 うち) 賄 っ せん 利 得 処 罰 風 賭 普 常 賭 博 開 張 等
-	-	-	-	-	-	-	-	窃 侵 乘 非 知 詐 横 偽 通 文 支 有 印 汚 うち) 賄 っ せん 利 得 処 罰 風 賭 普 常 賭 博 開 張 等
-	-	-	-	-	-	-	-	窃 侵 乘 非 知 詐 横 偽 通 文 支 有 印 汚 うち) 賄 っ せん 利 得 処 罰 風 賭 普 常 賭 博 開 張 等
1	3	-	1	7	16	24	9	窃 侵 乘 非 知 詐 横 偽 通 文 支 有 印 汚 うち) 賄 っ せん 利 得 処 罰 風 賭 普 常 賭 博 開 張 等
-	-	-	-	-	-	-	-	窃 侵 乘 非 知 詐 横 偽 通 文 支 有 印 汚 うち) 賄 っ せん 利 得 処 罰 風 賭 普 常 賭 博 開 張 等
-	-	-	-	-	-	-	-	窃 侵 乘 非 知 詐 横 偽 通 文 支 有 印 汚 うち) 賄 っ せん 利 得 処 罰 風 賭 普 常 賭 博 開 張 等
-	-	-	-	-	-	-	-	窃 侵 乘 非 知 詐 横 偽 通 文 支 有 印 汚 うち) 賄 っ せん 利 得 処 罰 風 賭 普 常 賭 博 開 張 等
1	3	-	1	7	16	24	9	窃 侵 乘 非 知 詐 横 偽 通 文 支 有 印 汚 うち) 賄 っ せん 利 得 処 罰 風 賭 普 常 賭 博 開 張 等
1	3	-	-	6	13	6	4	窃 侵 乘 非 知 詐 横 偽 通 文 支 有 印 汚 うち) 賄 っ せん 利 得 処 罰 風 賭 普 常 賭 博 開 張 等
-	-	-	1	1	3	18	5	窃 侵 乘 非 知 詐 横 偽 通 文 支 有 印 汚 うち) 賄 っ せん 利 得 処 罰 風 賭 普 常 賭 博 開 張 等
1,210	380	869	499	409	1,842	2,931	441	そ の 他 の 刑 法 犯
114	21	59	37	30	121	71	44	うち) 占 有 離 脱 物 横 領 害
1	-	-	-	-	-	2,160	46	うち) 公 務 執 行 妨 害
102	39	76	56	35	158	92	39	うち) 住 居 侵 入 禁
6	-	-	1	2	4	1	-	うち) 逮 捕 監 禁
-	-	-	1	-	-	-	-	うち) 略 取 誘 拐 ・ 人 身 売 買
-	-	-	-	-	-	-	-	うち) 盗 品 等
962	315	722	398	339	1,527	571	303	うち) 器 物 損 壊 等

55 罪 種 別 被 害 者 の

職業 罪種	被 雇 用 者 ・ 勤 め 人					無 職				
	通 信 運 輸 従 事 者		労 務 作 業 者			そ の 他		学 生 ・ 生 徒 等		
	運 輸 従 事 者	通 信 従 事 者	土 木 建 設 労 務 作 業 者	運 搬 労 務 作 業 者	そ の 他 の 労 務 作 業 者	そ の 他 の 被 雇 用 者 ・ 勤 め 人	未 就 学 児 童	小 学 生	中 学 生	高 校 生
刑法犯総数(交通業過を除く)	10,048	949	10,318	3,402	13,410	147,193	551	15,319	31,849	62,335
凶 悪	85	4	42	19	66	733	57	74	119	245
殺 人	9	-	17	4	21	90	51	29	12	18
殺 嬰 児	9	-	17	4	21	88	33	28	11	16
殺 予 関	-	-	-	-	-	-	18	-	-	-
強 盗	69	4	16	12	24	387	-	2	12	82
強 盗 殺 傷	-	-	-	-	-	5	-	-	-	1
強 盗 強 盗 強 盗	28	1	8	6	14	152	-	1	3	21
強 盗 強 盗 強 盗	-	-	-	-	-	3	-	-	-	3
強 盗 強 盗 強 盗	41	3	8	6	10	227	-	1	9	57
放 火	5	-	9	3	8	137	-	-	4	2
放 火 強 盗	2	-	-	-	13	119	6	43	91	143
粗 暴 集	1,846	66	1,452	481	1,570	10,427	306	1,041	2,037	3,035
粗 暴 集 行 害	-	-	-	-	-	-	-	-	-	-
粗 暴 集 行 害 致 死	1,085	33	516	231	695	5,528	135	662	917	1,530
粗 暴 集 行 害 致 死 迫 喝	667	22	794	206	703	4,019	170	329	805	1,018
粗 暴 集 行 害 致 死 脅 恐	-	-	2	-	5	6	9	-	-	2
粗 暴 集 行 害 致 死 脅 恐	52	7	66	23	81	528	1	25	100	172
粗 暴 集 行 害 致 死 脅 恐	42	4	76	21	91	352	-	25	215	315
窃 盗	5,823	706	7,313	2,244	9,164	106,931	-	12,914	28,005	54,958
窃 盗 入 物 入	694	70	796	245	1,029	11,081	-	9	25	201
窃 盗 入 物 入	1,834	302	2,073	698	3,430	45,550	-	9,711	25,209	48,306
窃 盗 入 物 入	3,295	334	4,444	1,301	4,705	50,300	-	3,194	2,771	6,451
知 能	337	28	131	76	429	3,324	-	7	43	272
知 能 欺 詐	318	28	120	75	417	3,181	-	4	38	258
知 能 欺 詐 領 領	2	-	9	-	8	104	-	3	4	11
知 能 欺 詐 領 領	2	-	9	-	7	79	-	3	2	11
知 能 欺 詐 領 領	-	-	-	-	1	25	-	-	2	-
知 能 欺 詐 領 領	17	-	2	1	3	38	-	-	-	1
知 能 欺 詐 領 領	16	-	-	1	1	27	-	-	-	1
知 能 欺 詐 領 領	1	-	2	-	2	10	-	-	-	1
知 能 欺 詐 領 領	-	-	-	-	-	-	-	-	-	-
知 能 欺 詐 領 領	-	-	-	-	-	1	-	-	1	2
知 能 欺 詐 領 領	-	-	-	-	-	-	-	-	-	-
知 能 欺 詐 領 領	-	-	-	-	-	-	-	-	-	-
知 能 欺 詐 領 領	-	-	-	-	-	-	-	-	-	-
知 能 欺 詐 領 領	-	-	-	-	-	1	-	-	-	-
知 能 欺 詐 領 領	-	-	-	-	-	-	-	-	-	-
知 能 欺 詐 領 領	-	-	-	-	-	1	-	-	-	-
風 俗	10	2	5	4	55	956	97	824	627	1,438
風 俗 博 博	-	-	-	-	-	-	-	-	-	-
風 俗 博 博	-	-	-	-	-	-	-	-	-	-
風 俗 博 博	-	-	-	-	-	-	-	-	-	-
風 俗 博 博	-	-	-	-	-	-	-	-	-	-
風 俗 博 博	-	-	-	-	-	-	-	-	-	-
風 俗 博 博	10	2	5	4	55	956	97	824	627	1,438
風 俗 博 博	8	2	2	2	47	787	96	698	500	1,210
風 俗 博 博	2	-	3	2	8	169	1	126	127	228
そ の 他 の 刑 法 犯	1,947	143	1,375	578	2,126	24,822	91	459	1,018	2,387
そ の 他 の 刑 法 犯	101	13	164	32	227	3,080	-	171	609	1,523
そ の 他 の 刑 法 犯	23	-	2	1	3	143	-	-	-	-
そ の 他 の 刑 法 犯	163	13	101	59	164	2,517	-	2	5	15
そ の 他 の 刑 法 犯	1	-	16	-	8	54	3	7	3	21
そ の 他 の 刑 法 犯	1	-	1	-	2	9	31	51	24	32
そ の 他 の 刑 法 犯	-	-	-	-	-	-	-	-	-	-
そ の 他 の 刑 法 犯	1,615	114	1,012	463	1,638	18,649	5	189	355	756



56 罪 種 別 被 疑 者 と 被 害 者

注 解決事件を除く。

罪 種	被害者	計	実父母	養父母	継父母	配偶者		実子	養子	継子	兄弟 姉妹
						うち)	女				
刑法犯総数(交通過を除く)		346,183	1,752	65	62	7,120	6,565	1,101	134	92	975
凶 悪 犯		4,604	213	5	9	206	120	134	15	5	66
殺 人 人		864	121	1	4	147	82	110	1	1	44
殺 嬰 児 人		803	116	-	4	140	77	91	1	1	41
殺 自 人 予 備		25	1	1	-	-	-	-	-	-	2
強 盗 強 盗 強 盗		1,898	4	-	2	3	2	-	-	-	1
強 盗 強 盗 強 盗		22	-	-	-	1	-	-	-	-	-
強 盗 強 盗 強 盗		643	2	-	1	2	2	-	-	-	1
強 盗 強 盗 強 盗		35	-	-	-	-	-	-	-	-	-
強 盗 強 盗 強 盗		1,198	2	-	1	-	-	-	-	-	-
放 火 強 盗		783	88	4	3	53	33	13	-	-	17
放 火 強 盗		1,059	-	-	-	3	3	11	14	4	4
粗 暴 犯		49,644	1,394	50	40	6,672	6,249	870	100	72	749
凶 器 準 備 集 合		6	-	-	-	-	-	-	-	-	-
凶 暴 傷 害 死 迫 喝		25,101	660	21	19	3,743	3,500	453	34	24	360
凶 暴 傷 害 死 迫 喝		19,558	653	26	18	2,652	2,503	361	65	44	324
脅 恐 うち) 傷 害 致 死 迫 喝		85	20	1	-	11	11	8	-	-	1
脅 恐 うち) 傷 害 致 死 迫 喝		3,097	81	3	3	272	242	56	1	4	57
脅 恐 うち) 傷 害 致 死 迫 喝		1,882	-	-	-	5	4	-	-	-	8
窃 盗 犯		217,269	-	-	6	30	21	-	-	1	43
侵 入 盗 犯		45,956	-	-	4	11	7	-	-	1	29
侵 入 盗 犯		20,613	-	-	-	2	2	-	-	-	4
非 侵 入 盗 犯		150,700	-	-	2	17	12	-	-	-	10
知 能 犯		20,473	1	-	2	17	9	1	-	1	14
詐 横 領 領		17,405	-	-	1	6	4	-	-	-	-
詐 横 領 領		1,136	-	-	-	4	1	-	-	1	11
横 業 務 上 横 領 領		392	-	-	-	2	-	-	-	1	5
偽 造 偽 造 偽 造		744	-	-	-	2	1	-	-	-	6
偽 造 偽 造 偽 造		1,844	1	-	1	7	4	1	-	-	3
通 貨 偽 造 偽 造		149	-	-	-	-	-	-	-	-	-
文 書 偽 造 偽 造		1,509	1	-	1	7	4	1	-	-	3
支 払 用 カ ー ド 偽 造 偽 造		117	-	-	-	-	-	-	-	-	-
有 価 証 券 偽 造 偽 造		31	-	-	-	-	-	-	-	-	-
印 章 偽 造 偽 造		38	-	-	-	-	-	-	-	-	-
汚 職 職		55	-	-	-	-	-	-	-	-	-
汚 職 職		42	-	-	-	-	-	-	-	-	-
あ っ せ ん 利 得 処 罰 法 任		-	-	-	-	-	-	-	-	-	-
背 任 任		33	-	-	-	-	-	-	-	-	-
風 俗 犯		6,974	-	-	-	1	1	8	15	7	5
賭 博 博		225	-	-	-	-	-	-	-	-	-
普 通 賭 博		57	-	-	-	-	-	-	-	-	-
常 習 賭 博		125	-	-	-	-	-	-	-	-	-
賭 博 開 張 等		43	-	-	-	-	-	-	-	-	-
わ い せ つ		6,749	-	-	-	1	1	8	15	7	5
うち) 強 制 わ い せ つ		3,983	-	-	-	1	1	8	15	7	5
うち) 公 然 わ い せ つ		1,768	-	-	-	-	-	-	-	-	-
そ の 他 の 刑 法 犯		47,219	144	10	5	194	165	88	4	6	98
うち) 占 有 離 脱 物 横 領 領		23,359	-	-	-	-	-	-	-	-	-
うち) 公 務 執 行 妨 害		2,555	-	-	-	2	2	-	-	-	-
うち) 住 居 侵 入		7,191	10	5	-	46	41	2	-	-	17
うち) 逮 捕 監 禁		297	2	-	-	21	20	10	2	2	1
うち) 略 取 誘 拐 ・ 人 身 売 買		171	-	-	-	4	4	28	1	-	-
うち) 盗 品 等		1,468	-	-	-	-	-	-	-	-	-
うち) 器 物 損 壊 等		9,074	78	5	4	83	73	12	1	-	59

と の 関 係 別 検 挙 件 数

その他の親族	知人友人	職場関係者	その他	面識なし	法人・団体・被害者なし	被害者	罪種
1,163	18,045	7,398	10,202	173,995	124,079	刑法犯総数(交通業過を除く)	
73	668	172	363	2,320	355	凶 悪 犯	
24	207	32	62	99	11	殺 人 人	
24	199	31	58	97	-	殺 嬰 児 人	
-	-	-	-	-	-	殺 自 人 予 備	
-	7	1	1	1	11	強 盗 殺 人 予 備	
-	1	-	3	1	-	強 盗 殺 人 予 備	
9	102	27	76	1,522	152	強 盗 殺 人 予 備	
-	12	2	1	6	-	強 盗 殺 人 予 備	
2	49	10	28	548	-	強 盗 殺 人 予 備	
-	1	-	2	32	-	強 盗 殺 人 予 備	
7	40	15	45	936	152	強 盗 殺 人 予 備	
20	54	19	100	220	192	放 火 強 盗 殺 人 予 備	
20	305	94	125	479	-	放 火 強 盗 殺 人 予 備	
644	10,808	3,304	4,313	20,567	61	粗 暴 犯	
-	-	-	-	-	6	凶 器 準 備 集 合	
307	3,753	1,241	1,826	12,660	-	凶 暴 行 害	
268	5,091	1,759	1,711	6,586	-	傷 害 致 死 迫 喝	
2	23	5	3	11	-	うち) 傷 害 致 死 迫 喝	
59	1,151	181	575	637	17	脅 恐	
10	813	123	201	684	38	脅 恐	
231	3,306	2,706	2,279	106,122	102,545	窃 盗 犯	
178	1,637	762	838	31,852	10,644	侵 入 盗 犯	
15	217	112	131	18,202	1,930	乗 り 物 盗 犯	
38	1,452	1,832	1,310	56,068	89,971	非 侵 入 盗 犯	
40	866	311	672	8,086	10,462	知 能 犯	
14	779	149	570	7,900	7,986	詐 横 欺 詐	
22	73	143	74	93	715	横 領 横 領	
15	58	39	19	80	173	横 業 務 上 横 領	
7	15	104	55	13	542	偽 造 偽 造	
4	14	12	20	88	1,693	偽 造 偽 造	
-	1	-	1	33	114	通 貨 偽 造	
4	13	12	18	48	1,401	文 書 偽 造	
-	-	-	-	1	116	支 払 用 カ ー ド 偽 造	
-	-	-	1	5	25	有 価 証 券 偽 造	
-	-	-	-	1	37	印 章 偽 造	
-	-	1	7	4	43	汚 職	
-	-	-	-	-	42	うち) 賄 賂	
-	-	-	-	-	-	あ っ せ ん 利 得 処 罰 法	
-	-	6	1	1	25	背 任	
25	460	281	359	3,431	2,382	風 俗 犯	
-	-	-	-	-	225	賭 博	
-	-	-	-	-	57	普 通 賭 博	
-	-	-	-	-	125	常 習 賭 博	
-	-	-	-	-	43	賭 博 開 張 等	
25	460	281	359	3,431	2,157	わ い せ つ	
25	456	281	328	2,857	-	うち) 強 制 わ い せ つ	
-	4	-	31	574	1,159	うち) 公 然 わ い せ つ	
150	1,937	624	2,216	33,469	8,274	そ の 他 の 刑 法 犯	
-	48	24	162	22,967	158	うち) 占 有 離 脱 物 横 領	
1	8	8	478	2,009	49	うち) 公 務 執 行 妨 害	
47	464	91	325	3,840	2,344	うち) 住 居 侵 入	
-	134	28	44	53	-	うち) 逮 捕 監 禁	
2	28	2	16	89	1	うち) 略 取 誘 拐 ・ 人 身 売 買	
-	-	-	-	-	1,468	うち) 盗 品 等	
81	930	167	814	3,998	2,842	うち) 器 物 損 壊 等	

57 罪 種 別 被 害 者 の

被害者の世帯構成 罪 種	総 数	計						自宅以外 の被害
		計	自宅での被害				不明	
			独 居 世 帯	夫婦のみ の世帯	そ の 他 の 世 帯			
刑法犯総数(交通業過を除く)	1,098,969	251,261	23,942	14,276	54,685	3,396	154,962	
凶 悪 犯	5,618	5,182	467	173	940	25	3,577	
殺 人	933	921	74	83	408	7	349	
殺 嬰 児	868	868	73	79	385	6	325	
殺 人 予 備 罪	18	18	-	-	14	1	3	
殺 人 関 与	25	13	1	1	3	-	8	
強 盗 自 殺	22	22	-	3	6	-	13	
強 盗 殺 人	2,426	2,249	114	26	69	-	2,040	
強 盗 傷 人	26	26	3	1	2	-	20	
強 盗 人 姦	875	875	35	13	21	-	806	
強 盗 強 姦	32	32	12	-	4	-	16	
強 盗 ・ 準 強 盗	1,493	1,316	64	12	42	-	1,198	
放 火	1,092	845	89	57	312	13	374	
放 火 姦	1,167	1,167	190	7	151	5	814	
粗 暴 犯	64,049	63,955	2,031	1,920	10,600	705	48,699	
凶 器 準 備 集 合	9	-	-	-	-	-	-	
暴 行 害 害 致 死	32,543	32,543	789	1,015	5,098	381	25,260	
傷 害 致 死	25,183	25,183	812	743	4,174	254	19,200	
うち) 傷 害 致 死 迫 喝	80	80	10	4	29	1	36	
脅 恐	3,700	3,671	283	141	1,088	42	2,117	
脅 恐 喝	2,614	2,558	147	21	240	28	2,122	
窃 盗 犯	807,560	66,894	14,124	7,880	24,501	-	20,389	
侵 入 盗 犯	86,373	66,894	14,124	7,880	24,501	-	20,389	
乗 り 物 盗 犯	309,837	-	-	-	-	-	-	
非 侵 入 盗 犯	411,350	-	-	-	-	-	-	
知 能 犯	43,622	315	4	5	10	3	293	
詐 欺 領 領 造 造	39,432	-	-	-	-	-	-	
横 領 領 造 造	1,536	-	-	-	-	-	-	
横 領 領 造 造	641	-	-	-	-	-	-	
業 務 上 横 領 領 造 造	895	-	-	-	-	-	-	
偽 造 造 造	2,550	289	3	5	9	3	269	
通 貨 偽 造 造	579	149	1	2	4	3	139	
文 書 偽 造 造	1,690	123	2	3	4	-	114	
支 払 用 カ ー ド 偽 造 造	181	1	-	-	-	-	1	
有 価 証 券 偽 造 造	57	10	-	-	-	-	10	
印 章 偽 造 造	43	6	-	-	1	-	5	
汚 職	70	26	1	-	1	-	24	
うち) 賄 賂	43	-	-	-	-	-	-	
あ っ せ ん 利 得 処 罰 法 任	-	-	-	-	-	-	-	
背 任	34	-	-	-	-	-	-	
風 俗 犯	11,032	7,893	281	36	503	59	7,014	
賭 博	270	-	-	-	-	-	-	
普 通 賭 博	65	-	-	-	-	-	-	
常 習 賭 博	156	-	-	-	-	-	-	
賭 博 開 張 等	49	-	-	-	-	-	-	
わ い せ つ	10,762	7,893	281	36	503	59	7,014	
うち) 強 制 わ い せ つ	6,755	6,755	272	33	470	44	5,936	
うち) 公 然 わ い せ つ	2,912	1,138	9	3	33	15	1,078	
そ の 他 の 刑 法 犯	167,088	107,022	7,035	4,262	18,131	2,604	74,990	
うち) 占 有 離 脱 物 横 領	26,500	-	-	-	-	-	-	
うち) 公 務 執 行 妨 害	2,691	2,647	-	-	-	-	2,647	
うち) 住 居 侵 入	17,112	12,521	2,757	1,172	5,065	182	3,345	
うち) 逮 捕 監 禁	341	341	11	4	33	-	293	
うち) 略 取 誘 拐 ・ 人 身 売 買	192	191	2	-	25	-	164	
うち) 盗 品 等	1,590	-	-	-	-	-	-	
うち) 器 物 損 壊 等	112,931	88,251	4,161	3,024	12,645	2,392	66,029	



世帯構成別認知件数

主たる被害者が64歳以下					被害者の世帯構成	
計	自宅での被害				自宅以外 の被害	罪種
	独居世帯	夫婦のみ の世帯	その他 の世帯	不明		
204,926	17,162	7,545	43,743	2,839	133,637	刑法犯総数(交通業過を除く)
4,270	367	77	666	17	3,143	凶 悪 犯
655	46	37	270	5	297	殺 人 人
612	45	35	250	4	278	殺 嬰 児 人 殺
18	-	-	14	1	3	殺 人 予 備
10	1	-	3	-	6	殺 人 関 与
15	-	2	3	-	10	強 盗 人 殺
1,949	82	8	57	-	1,802	強 盗 殺 傷 人 人
19	1	-	2	-	16	強 盗 強 盗 強 盗
733	24	5	18	-	686	強 盗 強 盗 強 盗
31	11	-	4	-	16	強 盗 強 盗 強 盗
1,166	46	3	33	-	1,084	強 盗 強 盗 強 盗
511	55	25	189	7	235	放 火 火 災
1,155	184	7	150	5	809	放 火 火 災
58,574	1,739	1,409	9,363	635	45,428	粗 暴 犯 犯
-	-	-	-	-	-	凶 器 準 備 集 合
29,797	660	755	4,506	333	23,543	暴 行 行 害
23,003	697	545	3,636	236	17,889	暴 行 行 害
55	7	3	15	1	29	うち) 傷 害 致 死
3,330	253	97	991	39	1,950	脅 迫 脅 迫
2,444	129	12	230	27	2,046	脅 迫 脅 迫
45,316	9,523	3,580	18,189	-	14,024	窃 盗 犯 犯
45,316	9,523	3,580	18,189	-	14,024	侵 入 盗 犯
-	-	-	-	-	-	乗 り 物 盗 犯
-	-	-	-	-	-	非 法 侵 入 盗 犯
241	3	1	4	2	231	知 能 犯 犯
-	-	-	-	-	-	詐 横 領 領
-	-	-	-	-	-	横 業 務 上 横 領
-	-	-	-	-	-	偽 造 偽 造
223	2	1	4	2	214	偽 造 偽 造
115	1	1	2	2	109	通 貨 偽 造
93	1	-	2	-	90	文 書 偽 造
1	-	-	-	-	1	支 払 用 カ ー ド 偽 造
9	-	-	-	-	9	有 価 証 券 偽 造
5	-	-	-	-	5	印 章 偽 造
18	1	-	-	-	17	汚 職 汚 職
-	-	-	-	-	-	うち) 賄 賂
-	-	-	-	-	-	あ っ せ ん 利 得 処 罰 法
-	-	-	-	-	-	背 任 背 任
7,840	272	35	501	59	6,973	風 俗 犯 犯
-	-	-	-	-	-	賭 博 賭 博
-	-	-	-	-	-	普 通 賭 博
-	-	-	-	-	-	常 習 賭 博
-	-	-	-	-	-	賭 博 開 張 等
7,840	272	35	501	59	6,973	わ い せ つ
6,725	265	32	469	44	5,915	うち) 強 制 わ い せ つ
1,115	7	3	32	15	1,058	うち) 公 然 わ い せ つ
88,685	5,258	2,443	15,020	2,126	63,838	そ の 他 の 刑 法 犯
-	-	-	-	-	-	うち) 占 有 離 脱 物 横 領
2,627	-	-	-	-	2,627	うち) 公 務 執 行 妨 害
9,368	2,159	670	4,090	129	2,320	うち) 住 居 侵 入
332	11	4	31	-	286	うち) 逮 捕 監 禁
190	2	-	25	-	163	うち) 略 取 誘 拐 ・ 人 身 売 買
-	-	-	-	-	-	うち) 盗 品 等
73,797	3,020	1,745	10,636	1,971	56,425	うち) 盗 器 物 損 壊 等

57 罪種別 被害者の世帯構成別 認知件数 (つづき)

成 罪種	被害者の世帯構成		主たる被害者が65歳以上					年齢不明	法人団体 又は 被害者なし	対象犯罪 以外
	計	独居世帯	自宅での被害			自宅以外の被害				
			夫婦のみ の世帯	その他 の世帯	不明					
刑法犯総数(交通業過を除く)	46,335	6,780	6,731	10,942	557	21,325	-	58,994	788,714	
凶悪犯	912	100	96	274	8	434	-	436	-	
殺	266	28	46	138	2	52	-	12	-	
殺	256	28	44	135	2	47	-	-	-	
嬰児	-	-	-	-	-	-	-	-	-	
殺	3	-	1	-	-	2	-	12	-	
自	7	-	1	3	-	3	-	-	-	
強	300	32	18	12	-	238	-	177	-	
強	7	2	1	-	-	4	-	-	-	
強	142	11	8	3	-	120	-	-	-	
強	1	1	-	-	-	-	-	-	-	
強	150	18	9	9	-	114	-	177	-	
放	334	34	32	123	6	139	-	247	-	
強	12	6	-	1	-	5	-	-	-	
粗	5,381	292	511	1,237	70	3,271	-	94	-	
凶器	-	-	-	-	-	-	-	9	-	
暴	2,746	129	260	592	48	1,717	-	-	-	
傷	2,180	115	198	538	18	1,311	-	-	-	
うち)傷害	25	3	1	14	-	7	-	-	-	
脅	341	30	44	97	3	167	-	29	-	
恐	114	18	9	10	1	76	-	56	-	
窃	21,578	4,601	4,300	6,312	-	6,365	-	19,479	721,187	
侵入	21,578	4,601	4,300	6,312	-	6,365	-	19,479	-	
乗	-	-	-	-	-	-	-	-	309,837	
非	-	-	-	-	-	-	-	-	411,350	
知	74	1	4	6	1	62	-	2,305	41,002	
詐	-	-	-	-	-	-	-	-	39,432	
横	-	-	-	-	-	-	-	-	1,536	
横	-	-	-	-	-	-	-	-	641	
偽	66	1	4	5	1	55	-	2,261	-	
通	34	-	1	2	1	30	-	430	-	
文	30	1	3	2	-	24	-	1,567	-	
支	-	-	-	-	-	-	-	180	-	
有	1	-	-	-	-	1	-	47	-	
印	1	-	-	1	-	-	-	37	-	
汚	8	-	-	1	-	7	-	44	-	
うち)賄	-	-	-	-	-	-	-	43	-	
あ	-	-	-	-	-	-	-	-	-	
背	-	-	-	-	-	-	-	-	34	
風	53	9	1	2	-	41	-	3,139	-	
賭	-	-	-	-	-	-	-	270	-	
普	-	-	-	-	-	-	-	65	-	
常	-	-	-	-	-	-	-	156	-	
賭	-	-	-	-	-	-	-	49	-	
わ	53	9	1	2	-	41	-	2,869	-	
うち)強	30	7	1	1	-	21	-	-	-	
うち)公	23	2	-	1	-	20	-	1,774	-	
そ	18,337	1,777	1,819	3,111	478	11,152	-	33,541	26,525	
うち)占	-	-	-	-	-	-	-	-	26,500	
うち)公	20	-	-	-	-	20	-	44	-	
うち)住	3,153	598	502	975	53	1,025	-	4,591	-	
うち)逮	9	-	-	2	-	7	-	-	-	
うち)略	1	-	-	-	-	1	-	1	-	
うち)盜	-	-	-	-	-	-	-	1,590	-	
うち)器	14,454	1,141	1,279	2,009	421	9,604	-	24,680	-	

## 第2 特 別 法 犯





58 法令別 送致件数及び措置別 送致人員 (つづき)

法令	送致件数	送 致 人 員						
		総 数	うち) 少年		身柄 送致	書類 送致 (付)	少年 簡易 送致	
			うち) 女	うち) 女				
墓地埋葬等に関する法律	1	1	-	-	-	-	1	-
廃棄物処理法	5,195	5,993	652	180	27	210	5,783	-
P C B 廃棄物特別措置法	3	1	-	-	-	-	1	-
ビ ル 管 理 法	-	-	-	-	-	-	-	-
水 道 法	-	-	-	-	-	-	-	-
下 水 道 法	2	2	-	-	-	-	2	-
検 疫 法	-	-	-	-	-	-	-	-
精神保健・精神障害者福祉法	-	-	-	-	-	-	-	-
母 体 保 護 法	-	-	-	-	-	-	-	-
寄 生 虫 予 防 法	-	-	-	-	-	-	-	-
狂 犬 病 予 防 法	240	199	53	-	-	-	199	-
結 核 予 防 法	-	-	-	-	-	-	-	-
感 染 症 予 防 法	-	-	-	-	-	-	-	-
ら い 予 防 法	-	-	-	-	-	-	-	-
予 防 接 種 法	-	-	-	-	-	-	-	-
栄 養 改 善 法	-	-	-	-	-	-	-	-
浄 化 槽 法	-	-	-	-	-	-	-	-
有害廃棄物等輸出入規制法	-	-	-	-	-	-	-	-
動 物 愛 護 管 理 法	110	92	33	6	-	7	85	-
狩 猟 法	399	316	7	-	-	3	313	-
特定放射性廃棄物最終処分法	-	-	-	-	-	-	-	-
公 害 罪 法	1	32	-	-	-	-	32	-
大 気 汚 染 防 止 法	-	-	-	-	-	-	-	-
水 質 汚 濁 防 止 法	-	-	-	-	-	-	-	-
海 洋 汚 染 防 止 法	-	-	-	-	-	-	-	-
土 壌 汚 染 防 止 法	-	-	-	-	-	-	-	-
騒 音 規 制 法	-	-	-	-	-	-	-	-
地 下 水 採 取 規 制 法	-	-	-	-	-	-	-	-
工 業 用 水 法	-	-	-	-	-	-	-	-
悪 臭 防 止 法	-	-	-	-	-	-	-	-
公 害 防 止 条 例	-	-	-	-	-	-	-	-
航 空 機 騒 音 障 害 防 止 法	-	-	-	-	-	-	-	-
公 害 紛 争 処 理 法	-	-	-	-	-	-	-	-
特 定 工 場 公 害 防 止 法	-	-	-	-	-	-	-	-
振 動 規 制 法	-	-	-	-	-	-	-	-
フ ロ ン 類 回 収 ・ 破 壊 法	-	-	-	-	-	-	-	-
瀬 戸 内 海 環 境 保 全 特 別 措 置 法	-	-	-	-	-	-	-	-
自 然 公 園 法	3	6	-	1	-	-	6	-
屋 外 広 告 物 法	95	110	10	1	-	-	109	1
温 泉 法	-	-	-	-	-	-	-	-
自 動 車 リ サ イ ク ル 法	4	2	-	-	-	2	-	-
外 来 生 物 法	22	19	-	-	-	5	14	-



58 法令別 送致件数及び措置別 送致人員 (つづき)

法令	送致件数	送致人員						
		総数	うち)		身柄送致	書類送致(付)	少年簡易送致	
			うち)女	少年うち)女				
地方税法	11	11	-	-	10	1	-	
地方道路税法	-	-	-	-	-	-	-	
入場税法	-	-	-	-	-	-	-	
相続税法	-	-	-	-	-	-	-	
通行税法	-	-	-	-	-	-	-	
とん税法	-	-	-	-	-	-	-	
特別とん税法	-	-	-	-	-	-	-	
砂糖消費税法	-	-	-	-	-	-	-	
揮発油税法	-	-	-	-	-	-	-	
石油ガス税法	-	-	-	-	-	-	-	
トランプ類税法	-	-	-	-	-	-	-	
地価税法	-	-	-	-	-	-	-	
土地法関係	-	-	-	-	-	-	-	
宅地建物取引業法	25	26	2	-	5	21	-	
積立式宅地建物販売業法	-	-	-	-	-	-	-	
建設業法	13	14	3	-	5	9	-	
建築基準法	8	8	1	-	2	6	-	
建築士法	1	2	-	-	-	2	-	
農地法	2	2	-	-	-	2	-	
宅地造成等規制法	2	4	1	-	3	1	-	
都市計画法	2	2	-	-	-	2	-	
土地改良法	1	3	-	-	-	3	-	
土地区画整理法	-	-	-	-	-	-	-	
土地家屋調査士法	1	1	-	-	-	1	-	
不動産登記法	-	-	-	-	-	-	-	
不動産鑑定法	-	-	-	-	-	-	-	
都市再開発法	-	-	-	-	-	-	-	
首都圏近郊緑地保全法	-	-	-	-	-	-	-	
首都圏近郊等整備法	-	-	-	-	-	-	-	
土地収用法	-	-	-	-	-	-	-	
都市公園法	-	-	-	-	-	-	-	
公有水面埋立法	-	-	-	-	-	-	-	
測量法	-	-	-	-	-	-	-	
国土利用計画法	3	2	-	-	1	1	-	
建設資材再資源化法	4	2	-	-	1	1	-	
マンション建替え法	-	-	-	-	-	-	-	
河川法	8	5	-	-	-	5	-	
砂利採取法	1	2	-	-	2	-	-	





58 法令別 送致件数及び措置別 送致人員 (つづき)

法令	送致件数	送致人員					身柄送致	書類送致(付)	少年簡易送致
		総数	うち)		少年うち)女				
			うち)女	少年うち)女					
公事業	-	-	-	-	-	-	-	-	
益業	-	-	-	-	-	-	-	-	
経済	ガス事業法	-	-	-	-	-	-	-	
	電気事業法	-	-	-	-	-	-	-	
	独占禁止法	-	-	-	-	-	-	-	
済	不正競争防止法	99	115	18	1	-	47	68	
	中小企業団体系法	-	-	-	-	-	-	-	
	計量法	-	-	-	-	-	-	-	
金	公認会計士法	-	-	-	-	-	-	-	
	中小企業等協同組合法	-	-	-	-	-	-	-	
	公益質屋法	-	-	-	-	-	-	-	
融	出資法	130	107	15	-	-	88	19	
	導入預金等取締法	-	-	-	-	-	-	-	
	貸金業法	153	166	25	-	-	124	42	
融	金融業者社債発税法	-	-	-	-	-	-	-	
	銀行法	19	21	11	-	-	21	-	
	相互銀行法	-	-	-	-	-	-	-	
・	長期信用銀行法	-	-	-	-	-	-	-	
	外国為替銀行法	-	-	-	-	-	-	-	
	信用金庫法	1	1	1	-	-	-	1	
保	保険業法	3	3	1	-	-	-	3	
	無尽業法	-	-	-	-	-	-	-	
	信託業法	-	-	-	-	-	-	-	
險	金融商品取引法	20	67	15	-	-	26	41	
	外国証券業者に対する法律	-	-	-	-	-	-	-	
	金融先物取引法	-	-	-	-	-	-	-	
農	商品投資事業規制法	-	-	-	-	-	-	-	
	犯罪収益移転防止法	1,619	1,239	362	22	8	200	1,038	
	サ一ビサ一法	-	-	-	-	-	-	-	
林	獣医師法	1	2	2	-	-	-	2	
	食糧法	-	-	-	-	-	-	-	
	農林物資規格化法	2	1	1	-	-	1	-	
・	農産物検査法	-	-	-	-	-	-	-	
	種苗法	1	3	1	-	-	3	-	
	農業協同組合法	-	-	-	-	-	-	-	
水	農業委員会等法	-	-	-	-	-	-	-	
	農業災害補償法	-	-	-	-	-	-	-	
	蚕糸業法	-	-	-	-	-	-	-	
産	肥料取締法	-	-	-	-	-	-	-	
	家畜商法	-	-	-	-	-	-	-	
	家畜取引法	-	-	-	-	-	-	-	
家畜改良増殖法	-	-	-	-	-	-	-		

58 法令別 送致件数及び措置別 送致人員 (つづき)

法 令	送致件数	送 致 人 員							
		総 数	うち)		うち)		身 柄 送致	書 類 送致 (付)	少 年 簡 易 送致
			う ち) 女	う ち) 女	少 年 う ち) 女	少 年 う ち) 女			
農	家畜伝染病予防法	4	1	-	-	-	-	1	-
	養ほう振興法	-	-	-	-	-	-	-	-
	日本中央競馬会法	-	-	-	-	-	-	-	-
	飼料安全性確保等法	-	-	-	-	-	-	-	-
林	森林法	80	105	9	2	-	2	103	-
	植物防疫法	7	7	-	-	-	4	3	-
	林業種苗法	-	-	-	-	-	-	-	-
水産	漁業法	250	312	22	4	-	25	286	1
	水産資源保護法	47	60	2	-	-	-	60	-
	海洋水産資源開発促進法	-	-	-	-	-	-	-	-
	臘虎膾肭獣狩猟取締法	-	-	-	-	-	-	-	-
	漁船法	1	1	-	-	-	-	1	-
	漁港法	-	-	-	-	-	-	-	-
	種の保存法	32	46	6	-	-	2	44	-
	米トレーサビリティ法	-	-	-	-	-	-	-	-
	牛トレーサビリティ法	1	-	-	-	-	-	-	-
	放射性物質汚染対処特措法	2	8	-	-	-	4	4	-
鉱業	鉱業法	-	-	-	-	-	-	-	-
	採石法	1	2	-	-	-	-	2	-
	鉱山保安法	-	-	-	-	-	-	-	-
	金管管理法	-	-	-	-	-	-	-	-
運輸	船舶員法	-	-	-	-	-	-	-	-
	鉄道営業法	327	344	71	85	16	12	319	13
	軌道法	-	-	-	-	-	-	-	-
	新幹線特例法	6	6	2	-	-	3	3	-
	全国新幹線鉄道整備法	-	-	-	-	-	-	-	-
	旅行業法	2	2	1	-	-	-	2	-
	航空法	2	1	-	-	-	-	1	-
	海上運送法	-	-	-	-	-	-	-	-
	港湾運送事業法	-	-	-	-	-	-	-	-
	港湾法	2	5	-	-	-	-	5	-
輸	港則法	-	-	-	-	-	-	-	-
	航路標識法	-	-	-	-	-	-	-	-
	船舶安全法	40	45	-	-	-	-	45	-
	船舶法	-	-	-	-	-	-	-	-
	船舶職員法	11	9	1	1	-	-	9	-
道路整備特別措置法	7	1	-	-	-	1	-	-	

58 法令別 送致件数及び措置別 送致人員 (つづき)

法令	送致件数	送致人員							
		総数	うち)		身柄送致	書類送致(付)	少年簡易送致		
			うち)女	少年うち)女					
通 信	郵便法	38	23	2	4	-	3	20	-
	電気通信事業法	417	411	2	2	-	9	402	-
	有線電気通信法	3	2	-	-	-	2	-	-
	有線放送業務規正法	-	-	-	-	-	-	-	-
	海底電線等損壊行為処罰法	-	-	-	-	-	-	-	-
	不正アクセス禁止法	373	120	22	39	4	24	96	-
	電子署名認証法	-	-	-	-	-	-	-	-
	特定電子メール送信法	1	1	-	-	-	-	1	-
	民間事業者による信書の送付に関する法律	-	-	-	-	-	-	-	-
	携帯電話不正利用防止法	47	50	8	-	-	24	26	-
防 衛 法 関 係	秘密保護法	-	-	-	-	-	-	-	-
	自衛隊法	-	-	-	-	-	-	-	-
	刑法	2	1	-	-	-	-	1	-
	民事訴訟法	-	-	-	-	-	-	-	-
	最高裁判所裁判官国民審査法	1	-	-	-	-	-	-	-
	検察審査会法	-	-	-	-	-	-	-	-
	司法書士法	2	3	1	-	-	2	1	-
	弁護士法	5	9	1	-	-	6	3	-
	行政組織法	1	1	-	-	-	-	1	-
	地方自治法	4	4	-	-	-	1	3	-
民 事 法 関 係	地方公務員法	9	10	1	-	-	-	10	-
	戸籍法	1	1	-	-	-	-	1	-
	住民基本台帳法	3	3	1	-	-	-	3	-
	会社法	18	20	1	-	-	5	15	-
	有限会社法	-	-	-	-	-	-	-	-
	破産法	7	8	3	-	-	2	6	-
	会社更生法	-	-	-	-	-	-	-	-
	無体財産法	-	-	-	-	-	-	-	-
	特許新案法	-	-	-	-	-	-	-	-
	意匠標法	-	-	-	-	-	-	-	-
そ の 他	商標法	648	453	197	5	1	250	203	-
	著作権等管理事業法	654	290	23	7	2	116	174	-
	行政書士法	4	4	2	-	-	1	3	-
	弁理士法	-	-	-	-	-	-	-	-
	統計法	-	-	-	-	-	-	-	-
	個人情報保護法	4	1	-	-	-	-	1	-
	行政機関個人情報保護法	-	-	-	-	-	-	-	-
	独立行政法人個人情報保護法	1	1	-	-	-	-	1	-
	特定秘密の保護に関する法律	-	-	-	-	-	-	-	-
	その他の法令・地方条例	737	711	73	34	-	152	557	2

59 年次別 法令別 送致件数・送致人員（送致件数表）

法 令		送 致 件 数										
		平18	平19	平20	平21	平22	平23	平24	平25	平26	平27	
特別法犯総数（交通関係法令を除く）		93,641	96,160	90,285	92,162	86,006	78,895	76,701	73,551	73,795	74,459	
警 察 法 関 係	刑	-	-	-	-	-	-	-	-	-	-	
	事	経済罰則整備法	-	-	-	-	-	-	-	-	-	-
		法人ノ役員処罰ニ関スル法律	-	-	-	-	-	-	-	-	-	-
		印紙等模造取締法	-	-	-	-	-	-	-	-	-	-
		印紙犯罪処罰法	-	19	7	2	13	20	22	2	2	10
		外貨偽造法	-	-	-	-	-	-	-	-	-	-
	選 挙	通貨及び証券模造取締法	10	6	5	14	12	7	9	8	7	4
		貨幣損傷等取締法	3	-	1	-	-	-	-	-	1	1
		紙幣類似証券取締法	-	-	-	-	-	-	-	-	-	-
		破壊活動防止法	-	-	-	-	-	-	-	-	-	-
刑事特別法に定める罪		6	-	-	2	4	3	2	4	1	7	
小 暴 力	公職選挙法	439	1,144	82	375	190	675	49	240	98	457	
	政治資金規正法	18	25	17	18	7	26	67	15	4	1	
	軽犯罪法	15,617	18,478	17,851	18,643	16,265	14,260	12,612	10,366	10,690	10,373	
	酩酊者規制法	400	413	417	327	263	294	341	271	237	196	
	迷惑防止条例	7,836	7,701	7,380	7,652	7,952	8,098	8,893	8,892	9,384	9,357	
公 営 競 技	暴力団員不当行為防止法	8	11	7	12	6	12	3	7	5	9	
	ストーカー規制法	176	224	238	249	228	198	326	388	587	658	
	D V 法	52	77	73	88	86	66	112	106	117	102	
	特殊開錠用具所持禁止法	612	575	520	524	477	389	363	340	270	273	
	暴力団排除条例	...	...	...	...	...	...	12	1	10	10	
風 俗	私事性的画像被害防止法	...	...	...	...	...	...	...	...	...	51	
	自転車競技法	35	31	30	32	17	38	16	6	12	6	
	競馬法	35	21	26	14	6	34	1	2	-	2	
	モーターボート競走法	12	21	25	15	18	76	20	13	8	9	
	小型自動車競走法	-	-	2	1	-	1	-	1	-	-	
質 古 屋 物	スポーツ振興投票実施法	-	-	-	-	-	-	-	-	-	-	
	風営適正化法	3,118	3,340	3,249	2,839	2,876	2,672	2,682	2,710	2,477	2,211	
	売春防止法	1,863	1,867	1,842	1,562	1,386	1,138	1,079	1,030	817	812	
	質屋営業法	-	1	-	-	-	-	1	-	-	-	
	古物営業法	28	45	27	34	46	31	34	33	29	23	
少 年 福 祉	児童福祉法	653	626	513	457	402	431	371	402	382	384	
	未成年者飲酒禁止法	154	165	182	157	148	179	132	134	120	131	
	未成年者喫煙禁止法	56	91	323	804	1,059	1,271	1,375	1,146	1,076	1,040	
	青少年保護育成条例	2,578	2,896	2,968	3,013	3,078	2,860	2,635	2,698	2,633	2,496	
	テレクラ営業等規制条例	-	-	2	-	-	-	-	-	-	-	
銃 等	児童買春・児童ポルノ禁止法	2,229	1,914	1,732	2,030	2,296	2,297	2,291	2,353	2,489	2,666	
	出会い系サイト規制法	47	122	367	353	412	464	363	339	279	235	
	銃砲刀剣類所持等取締法	5,935	6,359	6,162	6,609	5,846	5,130	5,329	4,909	4,881	5,188	
	武器等製造法	4	7	4	7	8	2	3	1	2	4	
	火薬類取締法	142	139	257	147	122	119	123	155	119	132	
危 険 物	高圧ガス保安法	262	345	403	338	306	312	415	357	214	195	
	液化石油ガス法	-	-	1	-	6	-	1	1	1	-	
	原子炉等規制法	-	1	-	-	-	-	-	-	-	-	
	放射線障害防止法	-	-	8	1	-	1	13	-	10	-	
化学兵器の禁止及び特定物質の規制等に関する法律		-	-	2	-	-	-	-	-	-	-	

59 年次別 法令別 送致件数・送致人員（送致人員表）

法 令		送 致 人 員									
		平18	平19	平20	平21	平22	平23	平24	平25	平26	平27
特別法犯総数（交通関係法令を除く）		83,147	86,539	80,594	82,188	77,378	72,570	69,368	65,627	65,850	65,513
警 察 法 関 係	刑	-	-	-	-	-	-	-	-	-	-
	事	-	-	-	-	-	-	-	-	-	-
	事	-	-	-	-	-	-	-	-	-	-
	事	-	1	7	1	6	1	2	2	2	1
	事	-	-	-	-	-	-	-	-	-	-
	事	8	6	4	17	11	6	9	8	6	2
	事	7	-	-	-	-	-	-	-	1	-
	事	-	-	-	-	-	-	-	-	-	-
	事	-	-	-	-	-	-	-	-	-	-
	事	5	-	-	2	4	2	3	4	1	6
選 挙	公 職 選 挙 法	608	1,965	397	687	407	1,118	90	346	138	886
	政 治 資 金 規 正 法	37	34	25	18	9	29	36	15	4	-
小 暴 力	輕 犯 罪 法	15,838	18,920	18,477	19,417	17,222	15,263	13,327	11,015	11,381	10,907
	酩 酊 者 規 制 法	393	413	413	323	259	290	329	263	235	191
	迷 惑 防 止 条 例	7,542	7,375	7,127	7,369	7,545	7,707	8,424	8,407	8,761	8,609
	暴 力 団 員 不 当 行 為 防 止 法	5	10	10	10	4	14	3	5	4	6
	ス ト ー カ ー 規 制 法	123	172	198	215	197	168	265	324	489	493
	D V 法	46	72	67	76	79	56	97	95	96	84
	特 殊 開 錠 用 具 所 持 禁 止 法	362	323	305	306	290	226	195	201	144	138
	暴 力 団 排 除 条 例	...	...	...	...	...	...	20	6	12	15
	私 事 性 の 画 像 被 害 防 止 法	...	...	...	...	...	...	...	...	...	39
	公 営 競 技	自 転 車 競 技 法	67	68	53	99	37	48	35	17	25
公 営 競 技	競 馬 法	67	67	64	39	14	23	14	4	-	7
公 営 競 技	モ ー タ ー ボ ー ト 競 走 法	51	69	46	63	76	135	35	44	39	15
公 営 競 技	小 型 自 動 車 競 走 法	-	-	5	3	-	2	-	2	-	-
公 営 競 技	ス ポ ー ツ 振 興 投 票 実 施 法	-	-	-	-	-	-	-	-	-	-
風 俗	風 営 適 正 化 法	4,362	4,342	3,956	3,577	3,522	3,402	3,212	3,040	2,640	2,466
	売 春 防 止 法	928	775	662	747	727	675	701	639	535	538
質 古 屋 物	質 屋 営 業 法	-	1	-	-	-	-	1	-	-	-
	古 物 営 業 法	21	55	25	24	42	30	28	22	19	10
少 年 福 祉	兒 童 福 祉 法	548	494	518	436	389	417	369	418	398	401
	未 成 年 者 飲 酒 禁 止 法	235	246	272	197	182	232	156	172	150	162
	未 成 年 者 喫 煙 禁 止 法	63	108	394	922	1,178	1,387	1,480	1,259	1,168	1,119
	青 少 年 保 護 育 成 条 例	2,483	2,770	2,807	2,859	2,993	2,805	2,571	2,534	2,454	2,230
	テ レ ク ラ 営 業 等 規 制 条 例	-	-	10	-	-	-	-	-	-	-
	兒 童 買 春 ・ 兒 童 ボ ル ノ 禁 止 法	1,490	1,361	1,272	1,515	1,627	1,678	1,847	1,893	1,967	2,113
銃 等	出 会 い 系 サ イ ト 規 制 法	48	114	367	346	410	457	360	340	276	229
	銃 砲 刀 剣 類 所 持 等 取 締 法	4,737	5,257	5,066	5,499	4,929	4,286	4,444	4,084	4,053	4,420
	武 器 等 製 造 法	1	3	1	5	3	1	-	1	1	3
	火 薬 類 取 締 法	78	82	177	88	76	87	78	113	76	83
	高 圧 ガ ス 保 安 法	313	411	454	380	336	399	549	516	297	257
	危 険 物	液 化 石 油 ガ ス 法	-	-	-	-	4	-	2	1	1
危 険 物	原 子 炉 等 規 制 法	-	1	-	-	-	-	-	-	-	-
危 険 物	放 射 線 障 害 防 止 法	-	-	5	1	-	1	8	-	9	-
危 険 物	化 学 兵 器 の 禁 止 及 び 特 定 物 質 の 規 制 等 に 関 する 法 律	-	-	2	-	-	-	-	-	-	-







59 年次別 法令別 送致件数・送致人員 (送致件数表) (つづき)

法 令		送 致 件 数									
		平 1 8	平 1 9	平 2 0	平 2 1	平 2 2	平 2 3	平 2 4	平 2 5	平 2 6	平 2 7
公 衆 衛 生	墓地埋葬等に関する法律	3	1	2	2	-	2	1	-	3	1
	廃棄物処理法	5,918	6,709	6,685	6,504	6,524	5,963	5,923	5,398	5,122	5,195
	P C B 廃棄物特別措置法	-	-	1	1	-	1	-	1	7	3
	ビル管理法	-	-	-	-	-	-	-	-	-	-
	水道法	-	-	-	-	-	3	-	-	-	-
	下水道法	-	-	2	-	-	-	-	-	-	2
	検疫法	-	-	-	-	-	-	-	-	-	-
	精神保健・精神障害者福祉法	-	-	-	-	-	-	-	-	-	-
	母体保護法	-	-	-	-	-	-	-	-	-	-
	寄生虫予防法	-	-	-	-	-	-	-	-	-	-
	狂犬病予防法	166	237	211	193	232	189	194	193	197	240
	結核予防法	-	-	-	-	-	-	-	-	-	-
	感染症予防法	-	-	3	-	-	-	-	-	-	-
	らい予防法	-	-	-	-	-	-	-	-	-	-
	予防接種法	-	-	-	-	-	-	-	-	-	-
	生 活 環 境	栄養改善法	-	-	-	-	-	-	-	-	-
浄化槽法		-	1	-	-	1	2	1	-	1	-
有害廃棄物等輸出入規制法		-	-	-	-	-	1	-	-	-	-
動物愛護管理法		91	92	112	121	119	99	82	87	102	110
狩猟法		775	943	926	878	773	625	655	513	372	399
特定放射性廃棄物最終処分法		-	-	-	-	-	-	-	-	-	-
公害罪法		-	-	-	-	-	-	-	-	-	1
大気汚染防止法		-	-	1	1	-	-	1	-	1	-
水質汚濁防止法		5	10	5	13	7	1	4	2	2	-
海洋汚染防止法		-	-	-	-	-	-	-	-	-	-
生 活 環 境	土壌汚染防止法	-	-	-	-	-	-	-	-	-	-
	騒音規制法	-	-	-	-	2	1	-	-	2	-
	地下水採取規制法	-	-	-	-	-	-	-	-	-	-
	工業用水法	-	-	-	-	-	-	-	-	-	-
	悪臭防止法	-	-	-	-	-	-	-	-	-	-
	公害防止条例	1	-	1	3	-	-	1	-	-	-
	航空機騒音障害防止法	-	-	-	-	-	-	-	-	-	-
	公害紛争処理法	-	-	-	-	-	-	-	-	-	-
	特定工場公害防止法	-	-	-	-	-	-	-	-	-	-
	振動規制法	-	-	-	-	-	1	-	-	-	-
環 境	フロン類回収・破壊法	-	-	-	-	-	-	1	-	-	-
	瀬戸内海環境保全特別措置法	-	-	-	-	-	-	-	-	-	-
	自然公園法	10	11	8	12	9	6	8	4	3	3
	屋外広告物法	378	386	298	268	216	183	179	170	161	95
	温泉法	-	-	-	-	-	-	-	-	-	-
	自動車リサイクル法	7	4	6	1	2	4	3	1	2	4
	外来生物法	6	7	16	14	10	6	18	10	16	22

59 年次別 法令別 送致件数・送致人員（送致人員表）（つづき）

法 令		送 致 人 員									
		平18	平19	平20	平21	平22	平23	平24	平25	平26	平27
公 衆 衛 生	墓地埋葬等に関する法律	6	1	2	-	-	4	2	-	2	1
	廃棄物処理法	6,852	7,797	7,600	7,599	7,679	7,018	6,841	6,245	5,909	5,993
	P C B 廃棄物特別措置法	-	-	1	1	-	-	-	-	7	1
	ビル管理法	-	-	-	-	-	-	-	-	-	-
	水道法	-	-	-	-	-	2	-	-	-	-
	下水道法	-	-	4	-	-	-	-	-	-	2
	検疫法	-	-	-	-	-	-	-	-	-	-
	精神保健・精神障害者福祉法	-	-	-	-	-	-	-	-	-	-
	母体保護法	-	-	-	-	-	-	-	-	-	-
	寄生虫予防法	-	-	-	-	-	-	-	-	-	-
	狂犬病予防法	131	186	153	166	195	150	163	159	155	199
	結核予防法	-	-	-	-	-	-	-	-	-	-
	感染症予防法	-	-	-	-	-	-	-	-	-	-
	らい予防法	-	-	-	-	-	-	-	-	-	-
	予防接種法	-	-	-	-	-	-	-	-	-	-
生 活 環 境	栄養改善法	-	-	-	-	-	-	-	-	-	-
	浄化槽法	-	1	-	-	2	1	-	-	-	-
	有害廃棄物等輸出入規制法	-	-	-	-	-	-	-	-	-	-
	動物愛護管理法	79	81	108	106	109	92	70	79	96	92
	狩猟法	546	687	653	657	568	491	529	419	304	316
	特定放射性廃棄物最終処分法	-	-	-	-	-	-	-	-	-	-
	公害罪法	-	-	-	-	-	-	-	-	-	32
	大気汚染防止法	-	-	1	2	-	-	-	-	1	-
	水質汚濁防止法	7	20	7	20	6	2	4	2	3	-
	海洋汚染防止法	-	-	-	-	-	-	-	-	-	-
	土壌汚染防止法	-	-	-	-	-	-	-	-	-	-
	騒音規制法	-	-	-	-	2	-	-	-	2	-
	地下水採取規制法	-	-	-	-	-	-	-	-	-	-
	工業用水法	-	-	-	-	-	-	-	-	-	-
	悪臭防止法	-	-	-	-	-	-	-	-	-	-
公害防止条例	1	-	1	6	-	-	-	-	-	-	
環 境	航空機騒音障害防止法	-	-	-	-	-	-	-	-	-	-
	公害紛争処理法	-	-	-	-	-	-	-	-	-	-
	特定工場公害防止法	-	-	-	-	-	-	-	-	-	-
	振動規制法	-	-	-	-	-	1	-	-	-	-
	フロン類回収・破壊法	-	-	-	-	-	-	1	-	-	-
	瀬戸内海環境保全特別措置法	-	-	-	-	-	-	-	-	-	-
	自然公園法	8	16	7	18	9	6	10	5	5	6
	屋外広告物法	532	563	406	362	273	258	227	199	177	110
	温泉法	-	-	-	-	-	-	-	-	-	-
	自動車リサイクル法	5	-	10	1	2	9	3	-	2	2
外来生物法	4	7	8	10	5	3	16	11	13	19	





59 年次別 法令別 送致件数・送致人員 (送致件数表) (つづき)

法 令		送 致 件 数									
		平18	平19	平20	平21	平22	平23	平24	平25	平26	平27
	地方税法	33	31	108	14	8	10	5	3	4	11
	地方道路税法	-	-	-	-	-	-	-	-	-	-
	入場税法	-	-	-	-	-	-	-	-	-	-
	相続税法	-	-	-	-	-	-	-	-	-	-
	通行税法	-	-	-	-	-	-	-	-	-	-
	とん税法	-	-	-	-	-	-	-	-	-	-
	特別とん税法	-	-	-	-	-	-	-	-	-	-
	砂糖消費税法	-	-	-	-	-	-	-	-	-	-
	揮発油税法	-	-	-	-	-	-	-	-	-	-
	石油ガス税法	-	-	-	-	-	-	-	-	-	-
	トランプ類税法	-	-	-	-	-	-	-	-	-	-
	地価税法	-	-	-	1	-	-	-	-	-	-
土	地 法 関 係										-
	宅地建物取引業法	19	11	22	19	20	33	30	40	23	25
	積立式宅地建物販売業法	-	-	-	-	-	-	-	-	-	-
	建設業法	35	29	28	13	18	25	18	17	18	13
土	建築基準法	38	13	6	6	4	4	8	11	6	8
	建築士法	9	1	1	-	1	-	4	5	2	1
	農地法	3	-	1	2	1	3	1	3	3	2
	宅地造成等規制法	-	3	-	-	-	-	1	-	-	2
地	都市計画法	5	-	2	-	2	3	3	1	-	2
	土地改良法	6	-	1	2	-	-	2	3	4	1
	土地区画整理法	-	1	-	-	1	-	-	-	-	-
	土地家屋調査士法	1	-	3	-	-	1	-	-	-	1
	不動産登記法	-	-	2	1	-	-	-	-	-	-
	不動産鑑定法	-	-	-	-	-	-	-	-	-	-
	都市再開発法	-	-	-	-	-	-	-	-	-	-
	首都圏近郊緑地保全法	-	-	-	-	-	-	-	-	-	-
建	首都圏近郊等整備法	-	-	-	-	-	-	-	-	-	-
	土地収用法	-	-	-	-	-	-	-	-	2	-
	都市公園法	-	-	-	-	2	-	-	1	-	-
	公有水面埋立法	-	-	-	-	-	-	-	-	-	-
物	測量法	-	-	-	-	-	-	-	-	-	-
	国土利用計画法	-	-	1	-	-	1	1	-	-	3
	建設資材再資源化法	17	7	5	7	6	4	4	9	8	4
	マンション建替え法	-	-	-	-	-	-	-	-	-	-
河	川 法	17	11	9	14	17	8	5	7	7	8
川	砂利採取法	1	2	1	-	1	-	3	-	-	1

59 年次別 法令別 送致件数・送致人員（送致人員表）（つづき）

法 令		送 致 人 員									
		平18	平19	平20	平21	平22	平23	平24	平25	平26	平27
	地方税法	62	42	120	16	14	24	9	3	6	11
	地方道路税法	-	-	-	-	-	-	-	-	-	-
	入場税法	-	-	-	-	-	-	-	-	-	-
	相続税法	-	-	-	-	-	-	-	-	-	-
	通行税法	-	-	-	-	-	-	-	-	-	-
	とん税法	-	-	-	-	-	-	-	-	-	-
	特別とん税法	-	-	-	-	-	-	-	-	-	-
	砂糖消費税法	-	-	-	-	-	-	-	-	-	-
	揮発油税法	-	-	-	-	-	-	-	-	-	-
	石油ガス税法	-	-	-	-	-	-	-	-	-	-
	トランプ類税法	-	-	-	-	-	-	-	-	-	-
	地価税法	-	-	-	1	-	-	-	-	-	-
土	地 法 関 係										
	宅地建物取引業法	22	12	28	28	26	41	39	38	26	26
	積立式宅地建物販売業法	-	-	-	-	-	-	-	-	-	-
	建設業法	58	44	42	17	36	38	32	32	28	14
土	建築基準法	29	19	6	8	5	3	10	12	7	8
	建築士法	2	1	1	-	1	-	2	4	1	2
	農地法	4	-	-	5	2	4	1	2	6	2
	宅地造成等規制法	-	3	-	-	-	-	-	-	-	4
地	都市計画法	3	-	3	-	1	3	1	-	-	2
	土地改良法	6	-	5	9	-	-	1	14	2	3
	土地区画整理法	-	2	-	-	2	-	-	-	-	-
	土地家屋調査士法	4	-	-	-	-	-	-	-	-	1
	不動産登記法	-	-	-	2	-	-	-	-	-	-
	不動産鑑定法	-	-	-	-	-	-	-	-	-	-
	都市再開発法	-	-	-	-	-	-	-	-	-	-
	首都圏近郊緑地保全法	-	-	-	-	-	-	-	-	-	-
建	首都圏近郊等整備法	-	-	-	-	-	-	-	-	-	-
	土地収用法	-	-	-	-	-	-	-	-	2	-
	都市公園法	-	-	-	-	2	-	-	1	-	-
	公有水面埋立法	-	-	-	-	-	-	-	-	-	-
物	測量法	-	-	-	-	-	-	-	-	-	-
	国土利用計画法	-	-	1	-	-	2	-	-	-	2
	建設資材再資源化法	3	2	3	3	3	7	9	9	4	2
	マンション建替え法	-	-	-	-	-	-	-	-	-	-
河	川 法	19	9	7	12	16	8	2	3	6	5
川	砂利採取法	1	1	2	-	-	-	2	-	-	2

59 年次別 法令別 送致件数・送致人員 (送致件数表) (つづき)

法 令		送 致 件 数										
		平18	平19	平20	平21	平22	平23	平24	平25	平26	平27	
教 育 法 関 係	学 校 教 育 法	-	1	-	-	-	-	1	-	-	-	
	教 育 職 員 免 許 法	-	-	-	-	-	1	-	13	1	1	
	文 化 財 保 護 法	13	3	4	8	9	2	5	-	4	5	
	古 都 保 存 法	-	-	-	-	-	-	-	-	-	-	
社 会 法 関 係	劳 働	劳 働 基 準 法	111	127	93	62	39	47	85	85	82	83
		職 業 安 定 法	128	91	101	53	53	103	72	77	57	64
		家 内 劳 働 法	-	-	-	-	-	-	-	-	-	-
		劳 働 災 害 防 止 団 体 法	-	-	-	-	-	-	-	-	-	-
		劳 働 安 全 衛 生 法	3	5	1	1	-	1	1	1	2	-
		中 小 企 業 劳 働 力 確 保 法	-	-	-	-	-	-	-	-	-	-
	社 会 保 障	劳 働 者 派 遣 事 業 法	28	27	28	30	14	36	33	29	32	41
		生 活 保 護 法	2	2	6	6	3	5	10	10	7	6
		国 民 年 金 法	-	-	-	-	-	-	-	-	-	-
		身 体 障 害 者 福 祉 法	-	-	-	-	-	-	-	1	2	1
		厚 生 年 金 保 險 法	-	-	-	-	-	-	-	4	-	1
		雇 用 保 險 法	1	-	2	3	1	-	1	1	6	1
		健 康 保 險 法	2	-	3	1	1	2	-	1	-	2
		国 民 健 康 保 險 法	-	-	-	-	-	-	-	-	-	-
經 済 法 関 係	船 員 保 險 法	-	-	-	-	-	-	-	-	-	-	
	日 雇 劳 働 者 健 康 保 險 法	-	-	-	-	-	-	-	-	-	-	
	劳 働 者 災 害 補 償 保 險 法	-	-	-	-	-	-	-	-	-	-	
	児 童 手 当 法	-	-	-	-	-	1	-	-	-	-	
	確 定 給 付 企 業 年 金 法	-	-	-	-	-	-	-	-	-	-	
	商 工 業	物 価 統 制 令	-	-	-	-	-	-	-	-	-	
商 工 業	商 品 先 物 取 引 法	-	-	-	-	-	-	-	-	-	-	
	小 売 商 業 調 整 特 別 措 置 法	-	-	-	-	-	-	-	-	-	-	
	割 賦 販 売 法	-	-	-	-	-	5	3	3	5	8	
	卸 売 市 場 法	-	-	-	-	-	-	-	-	-	-	
	工 業 標 準 化 法	-	1	-	-	-	-	-	-	-	-	
	家 庭 用 品 品 質 表 示 法	-	-	-	-	-	-	-	-	-	-	
	電 気 用 品 安 全 法	1	-	-	2	-	-	-	-	-	-	
	電 気 工 事 士 法	1	-	1	-	-	-	-	1	2	-	
	特 定 商 取 引 に 関 する 法 律	409	288	277	262	332	274	186	297	243	250	
	海 外 先 物 取 引 規 制 法	-	-	-	-	3	-	1	-	-	-	
預 託 等 取 引 契 約 法	-	-	-	-	-	-	-	1	-	-		









59 年次別 法令別 送致件数・送致人員 (送致件数表) (つづき)

法 令		送 致 件 数										
		平18	平19	平20	平21	平22	平23	平24	平25	平26	平27	
農 林 ・ 水 産	家畜伝染病予防法	6	-	-	1	-	-	-	6	-	4	
	養ほう振興法	-	-	-	-	-	-	-	-	-	-	
	日本中央競馬会法	-	-	-	-	-	-	-	-	-	-	
	飼料安全性確保等法	-	-	-	-	-	-	-	-	-	-	
	森林法	95	113	159	122	86	79	86	79	84	80	
	植物防疫法	1	-	-	-	2	-	-	-	1	7	
	林業種苗法	-	-	-	-	-	-	-	-	-	-	
	漁業法	454	519	428	411	335	333	276	237	233	250	
	水産資源保護法	238	193	136	103	61	54	80	41	44	47	
	海洋水産資源開発促進法	-	-	-	-	-	-	-	-	-	-	
水 産	臘虎膾肭獸狩猟取締法	-	-	-	-	-	-	-	-	-	-	
	漁船法	9	13	3	3	4	7	2	-	4	1	
	漁港法	-	-	3	-	4	-	-	1	-	-	
	種の保存法	70	41	27	18	15	23	21	17	22	32	
	米トレーサビリティ法	...	...	...	...	...	-	-	-	4	-	
	牛トレーサビリティ法	...	...	...	...	...	-	-	-	-	1	
	放射性物質汚染対処特措法	...	...	...	...	...	...	...	...	...	2	
	鉱 業	鉱業法	-	-	-	1	-	-	-	-	-	-
		採石法	3	2	-	2	1	-	1	-	-	1
		鉱山保安法	-	-	-	-	-	-	-	-	-	-
運 輸	金管管理法	-	-	-	-	-	-	-	-	-	-	
	船員法	-	-	-	-	-	-	-	-	-	-	
	鉄道営業法	433	390	774	947	1,111	598	427	428	412	327	
	軌道法	-	-	-	-	-	-	-	-	-	-	
	新幹線特例法	10	7	3	2	7	13	7	7	6	6	
	全国新幹線鉄道整備法	-	-	-	-	-	-	-	-	-	-	
	旅行業法	-	-	-	1	6	3	2	4	6	2	
	航空法	7	3	7	2	4	2	1	5	2	2	
	海上運送法	-	-	-	-	-	-	-	-	-	-	
	港湾運送事業法	-	-	-	-	-	-	-	-	-	-	
運 輸	港湾法	1	-	-	-	-	-	-	-	-	2	
	港則法	-	1	-	-	-	-	-	-	-	-	
	航路標識法	-	-	-	-	-	-	-	-	-	-	
	船舶安全法	47	40	30	39	36	41	18	25	23	40	
	船舶法	1	-	-	1	-	-	1	-	-	-	
	船舶職員法	57	41	18	33	26	23	9	17	15	11	
	道路整備特別措置法	...	23	13	6	3	6	2	-	3	7	

59 年次別 法令別 送致件数・送致人員（送致人員表）（つづき）

法 令		送 致 人 員										
		平18	平19	平20	平21	平22	平23	平24	平25	平26	平27	
農 林 ・ 水 産	家畜伝染病予防法	9	-	-	1	-	-	-	1	-	1	
	養ほう振興法	-	-	-	-	-	-	-	-	-	-	
	日本中央競馬会法	-	-	-	-	-	-	-	-	-	-	
	飼料安全性確保等法	-	-	-	-	-	-	-	-	-	-	
	森林法	100	139	177	158	100	103	101	65	74	105	
	植物防疫法	3	-	-	-	1	-	-	-	1	7	
	林業種苗法	-	-	-	-	-	-	-	-	-	-	
	漁業法	559	637	499	523	422	419	351	321	325	312	
	水産資源保護法	261	212	149	121	71	60	88	41	47	60	
	海洋水産資源開発促進法	-	-	-	-	-	-	-	-	-	-	
水 産	臘虎膾肭獸狩猟取締法	-	-	-	-	-	-	-	-	-	-	
	漁船法	7	9	3	2	3	5	1	-	3	1	
	漁港法	-	-	3	-	4	-	-	1	-	-	
	種の保存法	35	12	19	12	19	42	38	26	41	46	
	米トレーサビリティ法	...	...	...	...	...	-	-	-	3	-	
	牛トレーサビリティ法	...	...	...	...	...	-	-	-	-	-	
	放射性物質汚染対処特措法	...	...	...	...	...	...	...	...	...	8	
	鉱 業	鉱業法	-	-	-	1	-	-	-	-	-	-
		採石法	4	5	-	2	2	-	-	-	-	2
		鉱山保安法	-	-	-	-	-	-	-	-	-	-
金管管理法		-	-	-	-	-	-	-	-	-	-	
船員法		-	-	-	-	-	-	-	-	-	-	
運 輸	鉄道営業法	466	399	780	969	1,145	615	433	436	422	344	
	軌道法	-	-	-	-	-	-	-	-	-	-	
	新幹線特例法	10	7	3	2	9	13	6	6	9	6	
	全国新幹線鉄道整備法	-	-	-	-	-	-	-	-	-	-	
	旅行業法	-	-	-	-	10	2	2	4	6	2	
	航空法	6	3	10	2	3	2	1	13	2	1	
	海上運送法	-	-	-	-	-	-	-	-	-	-	
	港湾運送事業法	-	-	-	-	-	-	-	-	-	-	
	港湾法	3	-	-	-	-	-	-	-	-	5	
	港則法	-	2	-	-	-	-	-	-	-	-	
輸	航路標識法	-	-	-	-	-	-	-	-	-	-	
	船舶安全法	47	45	31	29	36	42	20	30	28	45	
	船舶法	1	-	-	1	-	-	-	-	-	-	
	船舶職員法	57	43	18	32	21	20	12	17	14	9	
	道路整備特別措置法	...	10	14	6	4	-	2	-	5	1	

59 年次別 法令別 送致件数・送致人員（送致件数表）（つづき）

法 令	送 致 件 数											
	平18	平19	平20	平21	平22	平23	平24	平25	平26	平27		
通 信	郵便法	12	13	25	13	15	19	32	40	24	38	
	電波法	1,989	1,759	1,116	865	735	608	543	456	392	417	
	電気通信事業法	8	8	6	11	8	4	7	1	5	3	
	有線電気通信法	9	1	3	3	4	2	-	-	7	-	
	有線放送業務規正法	-	-	-	-	-	-	-	-	-	-	
	海底電線等損壊行為処罰法	-	-	-	-	-	-	-	-	-	-	
	不正アクセス禁止法	303	1,411	1,044	2,563	1,601	248	543	980	364	373	
	電子署名認証法	-	-	-	-	-	-	-	-	-	-	
	特定電子メール送信法	2	1	1	-	-	17	-	1	2	1	
	民間事業者による信書の送達に関する法律	-	-	-	-	-	-	-	-	-	-	
防 衛 法 関 係	携帯電話不正利用防止法	66	45	93	57	45	37	40	72	45	47	
	秘密保護法	-	6	-	-	-	-	-	-	-	-	
	自衛隊法	-	-	-	-	-	-	-	-	-	-	
	刑事訴訟法	-	-	-	-	1	-	-	-	-	2	
	民事訴訟法	-	-	-	-	-	1	-	-	-	-	
	最高裁判所裁判官国民審査法	-	-	-	-	-	-	-	-	-	1	
	検察審査会法	-	-	-	-	-	-	-	-	-	-	
	司法書士法	3	2	5	1	1	6	6	4	5	2	
	弁護士法	21	6	18	14	9	13	14	8	8	5	
	行 政 組 織 法 関 係	地方自治法	1	4	3	4	1	3	1	2	3	1
国家公務員法		3	1	2	1	1	-	-	6	-	4	
地方公務員法		18	8	1	5	7	6	3	17	7	9	
戸籍法		-	5	-	-	1	1	23	-	-	1	
住民基本台帳法		-	5	-	3	1	3	24	2	3	3	
会社法		14	10	12	12	23	13	15	15	25	18	
有限会社法		1	4	2	-	-	-	-	-	-	-	
破産法		5	7	8	3	4	5	7	3	8	7	
会社更生法		-	2	-	-	-	-	-	-	-	-	
無 体 財 産 法 関 係		特許法	2	-	3	-	-	-	-	1	-	-
	実用新案法	-	-	-	-	-	-	-	-	-	-	
	意匠法	2	4	-	-	1	1	2	-	1	-	
	商標法	1,096	860	814	782	587	694	634	565	705	648	
	著作権法	287	398	286	342	612	483	710	829	917	654	
	著作権等管理事業法	-	-	-	-	-	-	-	-	-	-	
	そ の 他	行政書士法	5	8	2	8	4	4	6	6	2	4
		弁理士法	-	-	-	-	-	1	-	1	1	-
		統計法	-	-	-	-	-	-	-	1	-	-
		個人情報保護法	-	-	-	2	2	-	2	-	1	4
行政機関個人情報保護法		-	-	-	-	1	1	-	-	-	-	
独立行政法人個人情報保護法		-	-	-	-	-	-	-	-	-	1	
特定秘密の保護に関する法律		...	...	...	...	...	...	...	...	...	-	
その他の法令・地方条例		1,585	1,412	1,112	1,178	1,001	902	847	815	681	737	

59 年次別 法令別 送致件数・送致人員（送致人員表）（つづき）

法 令	送 致 人 員											
	平18	平19	平20	平21	平22	平23	平24	平25	平26	平27		
通 信	郵便法	2	8	20	12	11	18	33	32	21	23	
	電波法	1,992	1,749	1,114	855	730	596	534	449	390	411	
	電気通信事業法	3	3	3	6	10	7	2	-	2	2	
	有線電気通信法	5	1	2	2	2	1	-	-	4	-	
	有線放送業務規正法	-	-	-	-	-	-	-	-	-	-	
	海底電線等損壊行為処罰法	-	-	-	-	-	-	-	-	-	-	
	不正アクセス禁止法	115	96	106	93	102	95	115	105	131	120	
	電子署名認証法	-	-	-	-	-	-	-	-	-	-	
	特定電子メール送信法	4	4	2	-	-	15	-	-	7	1	
	民間事業者による信書の送達に関する法律	-	-	-	-	1	-	-	-	-	-	
防 衛 法 関 係	携帯電話不正利用防止法	32	14	46	42	32	31	29	43	51	50	
	秘密保護法	-	5	-	-	-	-	-	-	-	-	
	自衛隊法	-	-	-	-	-	-	-	-	-	-	
	司 法 関 係	刑事訴訟法	-	-	-	-	-	-	-	-	-	1
		民事訴訟法	-	-	-	-	-	1	-	-	-	-
		最高裁判所裁判官国民審査法	-	-	-	-	-	-	-	-	-	-
		検察審査会法	-	-	-	-	-	-	-	-	-	-
		司法書士法	3	1	4	2	-	7	5	4	6	3
		弁護士法	22	16	31	18	12	21	22	15	17	9
		行 政 組 織 法 関 係	地方自治法	2	5	3	3	1	3	1	2	4
国家公務員法			3	1	2	1	1	-	-	4	2	4
地方公務員法			16	7	1	5	7	7	4	6	9	10
民 事 法 関 係			戸籍法	-	-	-	-	-	-	11	1	-
	住民基本台帳法		-	-	-	-	-	-	5	-	3	3
	会社法		22	14	14	28	43	16	25	22	30	20
	有限会社法		1	6	5	-	-	-	-	-	-	-
	破産法		13	9	13	3	4	5	8	5	11	8
	会社更生法		-	4	-	-	-	-	-	-	-	-
	無 体 財 産 法 関 係		特許法	2	-	3	-	-	-	-	2	-
		実用新案法	-	-	-	-	-	-	-	-	-	-
		意匠法	3	3	-	-	4	2	2	-	2	-
		商標法	537	472	440	312	314	337	420	346	383	453
著作権法		219	198	179	178	221	258	285	279	350	290	
著作権等管理事業法		-	-	-	-	-	-	-	-	-	-	
そ の 他		行政書士法	11	9	2	11	4	7	3	5	2	4
		弁理士法	-	-	-	-	-	1	-	1	1	-
		統計法	-	-	-	-	-	-	-	6	-	-
		個人情報保護法	-	-	-	1	2	-	2	-	1	1
	行政機関個人情報保護法	-	-	-	-	-	1	-	-	-	-	
	独立行政法人個人情報保護法	-	-	-	-	-	-	-	-	-	1	
	特定秘密の保護に関する法律	...	...	...	...	...	...	...	...	...	-	
	その他の法令・地方条例	1,671	1,476	1,169	1,219	1,025	920	879	785	649	711	

60 法令別 身柄措置別

法令	身柄措置 送致	総数	現行犯逮捕						緊 計	
			計	身柄付送致		書類送致(付)		少年 簡易送 致		微罪処分
				うち) 簡易書式	うち) 簡易書式	うち) 簡易書式	うち) 簡易書式			
特別法犯総数		65,513	12,270	11,151	31	1,117	34	2	-	3,174
公職選挙法		886	25	23	-	2	-	-	-	1
外国人登録法		-	-	-	-	-	-	-	-	-
入管法		2,824	1,616	1,561	2	55	-	-	-	3
軽犯罪法		10,907	68	33	1	35	6	-	-	-
競馬法		7	4	1	-	3	-	-	-	-
風営適正化法		2,466	721	634	-	87	-	-	-	-
売春防止法		538	154	154	2	-	-	-	-	-
児童福祉法		401	1	1	-	-	-	-	-	-
青少年保護育成条例		2,230	5	4	-	1	-	-	-	-
出資法		107	1	1	-	-	-	-	-	3
貸金業法		166	-	-	-	-	-	-	-	2
宅地建物取引業法		26	-	-	-	-	-	-	-	-
関税法		25	-	-	-	-	-	-	-	-
外為法		10	-	-	-	-	-	-	-	-
著作権法		290	4	3	-	1	-	-	-	-
商標法		453	89	84	-	5	-	-	-	1
不正競争防止法		115	-	-	-	-	-	-	-	1
銃刀法		4,420	1,359	1,068	1	291	1	-	-	3
火薬類取締法		83	-	-	-	-	-	-	-	-
麻薬等取締法		389	17	15	-	2	-	-	-	19
あへん法		3	-	-	-	-	-	-	-	-
大麻取締法		2,067	986	980	1	6	-	-	-	32
覚せい剤取締法		10,785	2,591	2,575	1	16	-	-	-	3,095
医薬品医療機器等法		870	2	2	-	-	-	-	-	3
毒物及び劇物取締法		314	44	42	-	2	-	-	-	1
廃棄物処理法		5,993	44	24	-	20	-	-	-	1
労働基準法		104	2	-	-	2	-	-	-	-

注1 特別法犯総数には、交通関係法令を含まない。

2 上記法令は、主要違反法令を列記してあるので、個々の数字の合計は総計に一致しない。

送 致 別            送 致 人 員

急 速 捕		通 常 逮 捕			身 柄 不 拘 束					身柄措置	
身柄付送致	書類送致(付)	計	身柄付送致	書類送致(付)	計	書類送致(付)		少年簡易送致	微罪処分	送致	
							うち簡易書式				法令
3,161	13	12,190	11,934	256	37,879	36,654	7,948	1,216	9	特 別 法 犯 総 数	
1	-	90	89	1	770	770	3	-	-	公 職 選 挙 法	
-	-	-	-	-	-	-	-	-	-	外 国 人 登 録 法	
2	1	572	551	21	633	633	1	-	-	入 管 法	
-	-	26	23	3	10,813	9,665	6,985	1,148	-	軽 犯 罪 法	
-	-	1	1	-	2	2	-	-	-	競 馬 法	
-	-	530	523	7	1,215	1,213	3	2	-	風 営 適 正 化 法	
-	-	185	184	1	199	199	1	-	-	売 春 防 止 法	
-	-	320	317	3	80	80	-	-	-	児 童 福 祉 法	
-	-	543	534	9	1,682	1,661	16	21	-	青 少 年 保 護 育 成 条 例	
3	-	84	84	-	19	19	-	-	-	出 資 法	
2	-	124	122	2	40	40	-	-	-	貸 金 業 法	
-	-	5	5	-	21	21	-	-	-	宅 地 建 物 取 引 業 法	
-	-	20	20	-	5	5	-	-	-	関 税 法	
-	-	9	9	-	1	1	-	-	-	外 為 法	
-	-	114	113	1	172	172	-	-	-	著 作 権 法	
1	-	167	165	2	196	196	1	-	-	商 標 法	
1	-	47	46	1	67	67	-	-	-	不 正 競 争 防 止 法	
2	1	220	203	17	2,838	2,821	30	17	-	銃 刀 法	
-	-	-	-	-	83	83	1	-	-	火 薬 類 取 締 法	
19	-	251	248	3	102	102	1	-	-	麻 薬 等 取 締 法	
-	-	1	1	-	2	2	-	-	-	あ へ ん 法	
32	-	695	686	9	354	354	1	-	-	大 麻 取 締 法	
3,085	10	4,515	4,491	24	584	584	1	-	-	覚 せ い 剤 取 締 法	
3	-	428	419	9	437	437	-	-	-	医 薬 品 医 療 機 器 等 法	
1	-	76	73	3	193	193	3	-	-	毒 物 及 び 劇 物 取 締 法	
1	-	193	185	8	5,755	5,755	26	-	-	廃 棄 物 処 理 法	
-	-	40	40	-	62	62	-	-	-	労 働 基 準 法	

3 「身柄不拘束」とは、終始身柄を拘束しなかったものをいう。



61 府 県 別 主 要 法 令 別 送 致

都道府県	総数 注1)		外国人登録法		出入国管理及び 難民認定法		軽犯罪法		自転車競技法	
	件数	人員	件数	人員	件数	人員	件数	人員	件数	人員
全国総数	74,459	65,513	1	-	3,491	2,824	10,373	10,907	6	10
北海道	2,673	2,469	-	-	28	28	151	151	-	-
札幌	1,543	1,400	-	-	18	17	70	69	-	-
函館	251	242	-	-	1	1	9	6	-	-
旭川	363	335	-	-	8	9	32	36	-	-
釧路	371	347	-	-	1	1	30	30	-	-
北見	145	145	-	-	-	-	10	10	-	-
東北管区	3,162	2,897	-	-	92	59	281	309	-	-
青森	460	470	-	-	6	7	23	29	-	-
岩手	372	356	-	-	7	7	20	21	-	-
宮城	972	802	-	-	28	16	64	70	-	-
秋田	390	409	-	-	4	3	84	88	-	-
山形	309	280	-	-	26	9	22	26	-	-
福島	659	580	-	-	21	17	68	75	-	-
関東管区	11,438	10,060	-	-	907	753	1,402	1,415	1	1
茨城	22,862	19,969	-	-	1,528	1,186	3,985	4,201	4	8
栃木	1,558	1,230	-	-	165	138	127	131	-	-
群馬	1,172	1,014	-	-	82	71	88	111	-	-
埼玉	1,170	950	-	-	95	57	153	153	-	-
千葉	4,157	3,615	-	-	323	197	1,226	1,241	-	-
神奈川	3,412	3,104	-	-	205	165	464	478	-	-
新潟	7,617	6,438	-	-	531	472	1,383	1,503	4	8
山梨	971	928	-	-	26	11	229	230	-	-
長野	275	213	-	-	10	7	21	24	-	-
静岡	717	739	-	-	36	26	95	119	-	-
中部管区	1,813	1,738	-	-	55	42	199	211	-	-
富山	8,134	7,305	-	-	367	307	1,657	1,710	-	-
石川	275	236	-	-	3	1	36	35	-	-
福井	562	538	-	-	8	8	118	120	-	-
岐阜	323	241	-	-	7	7	34	29	-	-
愛知	805	674	-	-	69	48	70	80	-	-
三重	5,505	5,064	-	-	255	223	1,349	1,390	-	-
近畿管区	664	552	-	-	25	20	50	56	-	-
滋賀	12,393	11,245	1	-	412	365	1,002	1,104	1	1
京都	530	403	-	-	9	6	41	38	-	-
大阪	1,710	1,483	-	-	19	13	120	142	-	-
兵庫	5,805	5,677	1	-	315	299	287	327	1	1
奈良	2,909	2,464	-	-	45	28	383	389	-	-
和歌山	838	641	-	-	14	10	91	98	-	-
中国管区	601	577	-	-	10	9	80	110	-	-
鳥取	4,345	3,861	-	-	49	48	786	848	-	-
島根	272	237	-	-	3	2	12	10	-	-
岡山	348	308	-	-	2	2	44	47	-	-
広島	1,065	920	-	-	13	13	158	167	-	-
山口	1,939	1,725	-	-	14	15	465	510	-	-
四国管区	721	671	-	-	17	16	107	114	-	-
徳島	2,081	1,689	-	-	32	21	146	175	-	-
香川	436	330	-	-	5	3	44	47	-	-
愛媛	662	474	-	-	14	8	39	42	-	-
高知	524	487	-	-	10	8	29	39	-	-
九州管区	459	398	-	-	3	2	34	47	-	-
福岡	7,371	6,018	-	-	76	57	963	994	-	-
佐賀	3,413	2,625	-	-	43	28	479	486	-	-
長崎	383	299	-	-	2	1	29	34	-	-
熊本	435	409	-	-	5	2	55	64	-	-
大分	911	765	-	-	14	17	81	80	-	-
宮崎	408	382	-	-	-	-	37	51	-	-
鹿児島	471	422	-	-	3	4	147	146	-	-
沖縄	508	500	-	-	-	-	90	90	-	-
	842	616	-	-	9	5	45	43	-	-

注1 交通関係法令の各違反は、含まれていない。

件 数 及 び 送 致 人 員

競馬法		モーターボート 競走法		小型自動車 競走法		風営適正化法 注2)		売春防止法		都道府県
件数	人員	件数	人員	件数	人員	件数	人員	件数	人員	
2	7	9	15	-	-	2,211	2,466	812	538	全国総数
-	-	-	-	-	-	76	88	63	64	北海道
-	-	-	-	-	-	55	66	46	47	札幌
-	-	-	-	-	-	3	3	4	4	函館
-	-	-	-	-	-	4	6	4	4	旭川
-	-	-	-	-	-	12	12	7	7	釧路
-	-	-	-	-	-	2	1	2	2	見沼
-	-	-	-	-	-	38	40	-	1	東北管区
-	-	-	-	-	-	1	2	-	-	青森
-	-	-	-	-	-	4	4	-	-	岩手
-	-	-	-	-	-	15	11	-	1	宮城
-	-	-	-	-	-	11	10	-	-	秋田
-	-	-	-	-	-	1	10	-	-	山形
-	-	-	-	-	-	6	3	-	-	福島
-	-	-	-	-	-	234	312	260	185	関東管区
1	6	4	7	-	-	1,075	849	295	150	茨城
1	6	-	-	-	-	49	30	46	15	栃木
-	-	-	-	-	-	43	39	1	-	群馬
-	-	-	-	-	-	31	38	37	15	群馬
-	-	-	-	-	-	91	69	53	26	埼玉
-	-	-	-	-	-	94	115	15	13	千葉
-	-	4	7	-	-	573	310	130	70	神奈川
-	-	-	-	-	-	13	19	3	6	新潟
-	-	-	-	-	-	6	5	-	-	山梨
-	-	-	-	-	-	21	35	5	4	長野
-	-	-	-	-	-	154	189	5	1	静岡
-	-	-	-	-	-	215	202	11	16	中部管区
-	-	-	-	-	-	4	5	-	-	富山
-	-	-	-	-	-	17	21	3	5	石川
-	-	-	-	-	-	11	4	1	1	福井
-	-	-	-	-	-	26	15	1	-	岐阜
-	-	-	-	-	-	150	156	6	10	愛知
-	-	-	-	-	-	7	1	-	-	三重
-	-	4	7	-	-	312	686	83	65	近畿管区
-	-	-	-	-	-	7	4	2	2	滋賀
-	-	-	-	-	-	99	93	48	24	京都
-	-	4	7	-	-	144	499	21	32	大阪
-	-	-	-	-	-	36	62	11	5	兵庫
-	-	-	-	-	-	10	9	-	-	奈良
-	-	-	-	-	-	16	19	1	2	和歌山
1	1	-	-	-	-	51	69	29	23	中国管区
-	-	-	-	-	-	9	9	11	13	鳥取
-	-	-	-	-	-	4	1	-	-	島根
-	-	-	-	-	-	15	29	12	4	岡山
1	1	-	-	-	-	10	13	6	6	広島
-	-	-	-	-	-	13	17	-	-	山口
-	-	-	-	-	-	29	30	7	5	四国管区
-	-	-	-	-	-	7	2	-	-	徳島
-	-	-	-	-	-	4	5	4	4	香川
-	-	-	-	-	-	13	18	3	1	愛媛
-	-	-	-	-	-	5	5	-	-	高知
-	-	1	1	-	-	181	190	64	29	九州管区
-	-	-	-	-	-	64	72	22	14	福岡
-	-	-	-	-	-	7	6	12	4	佐賀
-	-	-	-	-	-	11	7	-	-	長崎
-	-	-	-	-	-	16	25	3	3	熊本
-	-	-	-	-	-	6	7	3	3	大分
-	-	1	1	-	-	3	3	-	-	宮崎
-	-	-	-	-	-	9	12	-	-	鹿児島
-	-	-	-	-	-	65	58	24	5	沖縄

2 「風営適正化法」とは、風俗営業等の規制及び業務の適正化等に関する法律をいう。

61 府 県 別 主 要 法 令 別 送 致

都道府県	児 童 福 祉 法		青少年 保護育成条例		銃刀法 注3)		火薬類取締法		麻薬等取締法 注4)	
	件数	人員	件数	人員	件数	人員	件数	人員	件数	人員
全国総数	384	401	2,496	2,230	5,188	4,420	132	83	695	389
北海道	21	32	128	113	270	234	20	14	22	13
札幌	15	22	72	65	147	121	12	8	14	10
函館	2	5	12	10	25	22	-	-	4	2
旭川	-	-	16	14	35	34	6	4	1	-
釧路	3	4	23	19	50	45	1	1	3	1
北見	1	1	5	5	13	12	1	1	-	-
東北管区	9	15	203	151	214	164	12	9	19	13
青森	1	4	39	33	29	22	-	-	5	-
岩手	1	2	27	18	19	15	-	-	5	4
宮城	4	5	54	34	57	41	2	1	5	5
秋田	-	-	20	19	31	25	4	2	1	1
山形	-	-	8	5	25	24	5	5	1	1
福島	3	4	55	42	53	37	1	1	7	2
関東管区	20	18	143	136	1,047	941	16	9	200	93
茨城	5	2	81	71	117	99	2	2	9	6
栃木	2	2	46	45	56	49	2	1	6	3
群馬	11	12	66	73	72	61	2	1	16	12
埼玉	13	15	185	194	225	193	1	-	17	12
千叶	7	6	162	168	214	176	4	4	30	22
神奈川	41	60	159	147	236	183	3	-	61	39
新潟	1	1	22	15	74	61	3	3	5	3
山梨	-	-	3	2	21	14	1	1	4	3
長野	6	5	1	1	29	25	2	1	3	3
静岡	8	10	60	49	88	66	3	2	21	19
中部管区	52	58	335	316	650	564	14	10	75	45
富山	1	1	24	20	29	26	-	-	-	-
石川	1	2	39	39	39	28	1	1	10	6
福井	6	4	9	7	21	17	3	2	3	5
岐阜	7	8	30	28	62	47	4	3	4	3
愛知	31	37	190	187	461	417	5	3	53	27
三重	6	6	43	35	38	29	1	1	5	4
近畿管区	53	49	252	239	788	687	15	5	118	55
滋賀	4	4	25	16	18	14	1	1	5	3
京都	14	8	51	54	100	91	4	-	14	10
大阪	17	23	80	84	344	305	1	1	47	24
兵庫	13	9	36	25	220	182	6	2	39	15
奈良	2	2	22	23	66	60	2	-	7	1
和歌山	3	3	38	37	40	35	1	1	6	2
中国管区	33	29	146	125	334	273	8	4	11	2
鳥取	1	1	9	4	21	16	1	-	3	-
島根	3	4	12	11	18	14	2	3	-	-
岡山	18	11	53	50	104	95	3	-	5	1
広島	9	12	66	54	136	108	-	-	3	1
山口	2	1	6	6	55	40	2	1	-	-
四国管区	24	24	84	75	183	156	9	7	18	7
徳島	2	2	15	16	31	18	2	1	-	-
香川	10	8	30	19	44	40	3	2	14	4
愛媛	9	10	21	22	52	49	1	1	4	3
高知	3	4	18	18	56	49	3	3	-	-
九州管区	78	63	420	310	570	474	15	10	60	39
福岡	31	35	122	75	262	221	5	3	28	13
佐賀	-	-	16	15	27	21	-	-	4	-
長崎	7	6	24	26	41	37	2	1	1	2
熊本	5	4	52	55	59	42	3	1	4	1
大宮	2	1	23	20	36	29	1	1	2	-
宮崎	3	2	17	13	28	24	1	1	-	-
鹿児島	6	7	28	27	43	35	1	1	3	3
沖縄	24	8	138	79	74	65	2	2	18	20

3 「銃刀法」とは、銃砲刀剣類所持等取締法をいう。

4 「麻薬等取締法」とは、麻薬及び向精神薬取締法をいう。

件 数 及 び 送 致 人 員 ( つ づ き )

あへん法		大麻取締法		覚せい剤 取締法		毒物及び 劇物取締法		廃棄物処理法 注5)		都道府県
件数	人員	件数	人員	件数	人員	件数	人員	件数	人員	
6	3	2,740	2,067	15,663	10,785	357	314	5,195	5,993	全国総数
-	-	166	140	551	448	12	8	250	276	北海道
-	-	88	68	364	291	9	5	121	132	札幌
-	-	20	19	48	42	1	1	16	17	函館
-	-	12	11	66	51	1	1	58	66	旭川
-	-	30	25	61	51	-	-	37	44	釧路
-	-	16	17	12	13	1	1	18	17	北見
-	-	85	63	546	382	20	14	486	567	東北管区
-	-	22	18	80	60	2	1	68	76	青森
-	-	8	6	47	30	1	1	100	120	岩手
-	-	36	26	181	131	6	3	117	136	宮城
-	-	-	2	8	10	4	3	74	81	秋田
-	-	10	6	56	25	1	1	54	67	山形
-	-	9	5	174	126	6	5	73	87	福島
1	1	459	376	2,178	1,538	13	12	135	159	関東管区
3	1	676	523	4,538	3,000	72	58	1,721	1,981	茨城
-	-	52	46	462	270	9	8	86	102	栃木
1	-	16	11	273	196	2	1	178	207	群馬
-	-	27	20	270	176	4	3	66	65	埼玉
-	-	70	52	779	511	7	6	238	254	埼
-	-	92	77	817	539	13	10	311	372	千
1	-	276	213	1,312	819	19	14	299	345	神奈川
-	-	24	19	96	56	-	-	178	210	新潟
-	-	7	5	93	63	5	3	9	9	山梨
1	1	24	16	74	58	2	2	183	217	長野
-	-	88	64	362	312	11	11	173	200	静岡
1	-	244	162	1,672	1,228	63	64	460	520	中部管区
-	-	6	4	29	18	1	1	40	45	富山
-	-	11	6	86	64	2	2	68	76	石川
-	-	11	8	58	37	1	1	31	25	福井
1	-	26	19	182	126	5	5	64	73	岐阜
-	-	179	118	1,154	879	49	50	185	215	愛知
-	-	11	7	163	104	5	5	72	86	三重
-	-	576	402	3,507	2,386	76	70	1,054	1,230	近畿管区
-	-	21	10	147	92	3	2	69	73	滋賀
-	-	76	47	392	253	8	8	186	227	京都
-	-	214	150	1,939	1,349	35	35	304	380	大阪
-	-	181	140	622	412	17	14	353	392	兵庫
-	-	52	32	251	154	5	3	94	106	奈良
-	-	32	23	156	126	8	8	48	52	和歌山
-	-	104	69	572	396	5	4	542	604	中国管区
-	-	23	11	27	21	-	-	62	72	鳥取
-	-	1	2	20	16	-	-	92	102	島根
-	-	51	40	165	112	1	1	84	93	岡山
-	-	28	16	249	160	2	2	192	213	広島
-	-	1	-	111	87	2	1	112	124	山口
1	1	80	50	331	248	11	8	229	253	四国管区
-	-	16	9	43	28	-	-	25	24	徳島
1	1	38	21	99	73	4	4	83	97	香川
-	-	14	13	121	102	4	3	51	59	愛媛
-	-	12	7	68	45	3	1	70	73	高知
-	-	350	282	1,768	1,159	85	76	318	403	九州管区
-	-	151	116	1,044	669	46	38	33	39	福岡
-	-	23	15	102	78	4	4	25	28	佐賀
-	-	5	3	70	50	7	7	27	38	長崎
-	-	24	21	221	133	8	6	97	116	熊本
-	-	11	12	91	57	1	1	19	36	大分
-	-	30	25	70	44	4	4	51	56	宮崎
-	-	40	33	63	48	3	3	42	61	鹿児島
-	-	66	57	107	80	12	13	24	29	鹿
-	-	-	-	-	-	-	-	-	-	児
-	-	-	-	-	-	-	-	-	-	沖
-	-	-	-	-	-	-	-	-	-	縄

5 「廃棄物処理法」とは、廃棄物の処理及び清掃に関する法律をいう。

62 各種選挙違反の適条別

違反態様	総数		衆議院議員選挙				参議院議員選挙				統一地方選挙	
			総選挙		再・補欠選挙		通常選挙		再・補欠選挙			
	件数	人員	件数	人員	件数	人員	件数	人員	件数	人員	件数	人員
総数	559	877	-	-	-	-	-	-	-	-	406	673
買収、利害誘導	377	692	-	-	-	-	-	-	-	-	314	550
新聞紙・雑誌の不法利用	-	-	-	-	-	-	-	-	-	-	-	-
おとり	-	-	-	-	-	-	-	-	-	-	-	-
選挙の自由妨害	45	43	-	-	-	-	-	-	-	-	23	21
職権濫用による選挙の自由妨害	-	-	-	-	-	-	-	-	-	-	-	-
投票の秘密侵害、投票干渉	5	5	-	-	-	-	-	-	-	-	5	5
選挙事務関係者、施設等に対する暴行・騒擾	1	1	-	-	-	-	-	-	-	-	-	-
凶器携帯	1	1	-	-	-	-	-	-	-	-	1	1
選挙犯罪のせん動	-	-	-	-	-	-	-	-	-	-	-	-
虚偽事項の公表	-	-	-	-	-	-	-	-	-	-	-	-
氏名等の虚偽表示	-	-	-	-	-	-	-	-	-	-	-	-
詐偽登録、虚偽宣言等、詐偽投票、投票の偽造・増減、代理投票における記載義務違反	50	72	-	-	-	-	-	-	-	-	40	61
戸別訪問	3	9	-	-	-	-	-	-	-	-	3	9
運動期間の違反	-	-	-	-	-	-	-	-	-	-	-	-
教育者の地位利用の選挙運動	-	-	-	-	-	-	-	-	-	-	-	-
未成年者の選挙運動	3	-	-	-	-	-	-	-	-	-	3	-
選挙権、被選挙権を有しない者の選挙運動	1	1	-	-	-	-	-	-	-	-	1	1
公務員等の選挙運動等の制限違反	-	-	-	-	-	-	-	-	-	-	-	-
選挙事務関係者・特定公務員の選挙運動	4	4	-	-	-	-	-	-	-	-	4	4
氣勢を張る行為	-	-	-	-	-	-	-	-	-	-	-	-
選挙事務所、休憩所等に関する制限違反	-	-	-	-	-	-	-	-	-	-	-	-
飲食物の提供	-	-	-	-	-	-	-	-	-	-	-	-
自動車・拡声機・船舶に関する制限違反	-	-	-	-	-	-	-	-	-	-	-	-
文書図画に関する制限違反	17	34	-	-	-	-	-	-	-	-	11	20
新聞紙・雑誌の制限違反	1	1	-	-	-	-	-	-	-	-	1	1
政見放送、選挙公報の不法利用	-	-	-	-	-	-	-	-	-	-	-	-
選挙放送等の制限違反	-	-	-	-	-	-	-	-	-	-	-	-
演説に関する制限違反	-	-	-	-	-	-	-	-	-	-	-	-
選挙期日後のあいさつ行為	-	-	-	-	-	-	-	-	-	-	-	-
選挙運動に関する収入・支出の規制違反	-	-	-	-	-	-	-	-	-	-	-	-
選挙費用の法定額違反	-	-	-	-	-	-	-	-	-	-	-	-
寄附に関する制限違反	51	14	-	-	-	-	-	-	-	-	-	-
推薦団体の選挙運動の規制違反	-	-	-	-	-	-	-	-	-	-	-	-
政党その他の政治活動を行う団体の政治活動の規制違反	-	-	-	-	-	-	-	-	-	-	-	-
その他の違反	-	-	-	-	-	-	-	-	-	-	-	-

注1 本表は、別途報告に基づき集計したものである。

注2 統一地方選挙は期日後90日（前段選挙7月11日、後段選挙7月25日）現在の数値である。



63 軽犯罪法違反 違反態様別 送致件数及び送致人員

違反態様	送致件数	送 致 人 員				
		総数	20歳未満		20歳以上	
			うち) 女	うち) 女	うち) 女	うち) 女
総 数	10,373	10,907	2,393	369	8,514	539
第1号( 潜 伏 の 罪 )	11	14	9	1	5	-
第2号( 凶 器 携 帯 の 罪 )	3,101	2,949	226	6	2,723	35
第3号( 侵 入 具 携 帯 の 罪 )	135	120	10	-	110	3
第4号( 浮 浪 の 罪 )	-	-	-	-	-	-
第5号( 粗 野 ・ 乱 暴 の 罪 )	20	18	1	-	17	-
第6号( 消 燈 の 罪 )	1	1	-	-	1	-
第7号( 水 路 交 通 妨 害 の 罪 )	-	-	-	-	-	-
第8号( 変 事 非 協 力 の 罪 )	1	1	-	-	1	-
第9号( 火 気 乱 用 の 罪 )	725	776	134	11	642	104
第10号( 爆 発 物 使 用 等 の 罪 )	12	10	-	-	10	-
第11号( 危 険 物 投 注 等 の 罪 )	136	182	114	6	68	10
第12号( 危 険 動 物 解 放 等 の 罪 )	6	5	1	-	4	2
第13号( 行 列 割 込 み 等 の 罪 )	3	3	-	-	3	1
第14号( 静 穏 妨 害 の 罪 )	11	8	-	-	8	2
第15号( 称 号 詐 称、標 章 等 窃 用 の 罪 )	17	13	1	-	12	-
第16号( 虚 構 申 告 の 罪 )	617	751	320	26	431	82
第17号( 氏 名 等 不 実 申 告 の 罪 )	1	1	-	-	1	-
第18号( 要 扶 助 者 ・ 死 体 等 不 申 告 の 罪 )	3	3	-	-	3	1
第19号( 変 死 現 場 変 更 の 罪 )	-	-	-	-	-	-
第20号( 身 体 露 出 の 罪 )	123	121	4	-	117	4
第22号( こ じ き の 罪 )	9	8	-	-	8	1
第23号( 窃 視 の 罪 )	437	337	46	2	291	1
第24号( 儀 式 妨 害 の 罪 )	1	1	-	-	1	-
第25号( 水 路 流 通 妨 害 の 罪 )	-	-	-	-	-	-
第26号( 排 せ つ 等 の 罪 )	278	272	6	-	266	7
第27号( 汚 廃 物 投 棄 の 罪 )	92	84	2	1	82	14
第28号( 追 随 等 の 罪 )	416	387	20	1	367	3
第29号( 暴 行 等 共 謀 の 罪 )	-	-	-	-	-	-
第30号( 動 物 使 ぞ う ・ 驚 奔 の 罪 )	-	-	-	-	-	-
第31号( 業 務 妨 害 の 罪 )	372	647	519	25	128	12
第32号( 田 畑 等 侵 入 の 罪 )	3,536	3,880	943	284	2,937	243
第33号( は り 札、標 示 物 除 去 の 罪 )	307	314	37	6	277	14
第34号( 虚 偽 広 告 の 罪 )	2	1	-	-	1	-

64 年次別 迷惑防止条例違反の行為別 送致件数及び送致人員

	平 2 3		平 2 4		平 2 5		平 2 6		平 2 7	
	件 数	人 員	件 数	人 員	件 数	人 員	件 数	人 員	件 数	人 員
総 数	8,098	7,707	8,893	8,424	8,892	8,407	9,384	8,761	9,357	8,609
ダ フ 屋 行 為	33	35	49	57	26	34	28	28	29	28
シ ョ バ ヤ 行 為	-	-	1	2	-	1	-	1	-	-
景 品 買 い 行 為	-	-	-	-	-	-	-	-	1	1
粗 暴 行 為	6,139	5,837	6,623	6,253	6,701	6,348	6,512	6,046	5,690	5,200
押 売 行 為	3	3	3	4	1	2	2	4	5	4
不 当 客 引 き 行 為	785	835	906	974	826	859	941	977	1,045	1,095
た か り 行 為	36	36	43	46	44	50	35	35	18	19
行 楽 地 等 の 危 険 行 為	25	24	48	50	39	39	60	61	62	62
そ の 他	1,077	937	1,220	1,038	1,255	1,074	1,806	1,609	2,507	2,200



65 風俗営業等の規制及び業務の適正化等に

業 態	総 数	風俗営業等の規制及び業務の適正化等に関する法律（風営適正化法）									
		計	無 許 可 営 業	不 許 可 手 段 による 反 正 可 続 承 認 違 反	名 義 貸 し	行 政 処 分 違 反	構 造 設 備 ・ 遊 技 機 の 反	不 正 設 備 ・ 遊 技 機 による 認	客 引 き	年 少 者 使 用	
										接 待	接 する 業 務
総 数	2,443	2,211	385	3	62	1	33	7	340	99	128
風 俗 営 業	1,163	1,155	207	2	58	-	33	7	292	84	42
第 1 号 営 業	37	34	7	-	2	-	-	-	6	2	1
第 2 号 営 業	1,055	1,050	183	2	49	-	31	-	285	80	41
主として和風設備	21	21	7	-	-	-	1	-	2	1	1
主として洋風設備	1,034	1,029	176	2	49	-	30	-	283	79	40
第 3 号 営 業 (ナイトクラブ等)	3	3	-	-	-	-	-	-	-	2	-
第 4 号 営 業 (ダンスホール等)	-	-	-	-	-	-	-	-	-	-	-
第 5 号 営 業 (低照度飲食店)	1	1	-	-	-	-	-	-	1	-	-
第 6 号 営 業 (区画席飲食店)	-	-	-	-	-	-	-	-	-	-	-
第 7 号 営 業 (ばちんこ屋等)	47	47	4	-	4	-	2	7	-	-	-
第 8 号 営 業 (ゲームセンター等)	20	20	13	-	3	-	-	-	-	-	-
店舗型性風俗特殊営業	397	302	-	1	-	1	-	-	11	-	2
第 1 号 営 業 (個室付浴場)	29	5	-	-	-	-	-	-	1	-	-
第 2 号 営 業 (ファッションヘルス等)	312	258	-	1	-	1	-	-	9	-	2
第 3 号 営 業 (ストリップ劇場等)	1	1	-	-	-	-	-	-	-	-	-
第 4 号 営 業	17	11	-	-	-	-	-	-	1	-	-
モ ー テ ル	5	4	-	-	-	-	-	-	-	-	-
ラ ブ ホ テ ル	2	2	-	-	-	-	-	-	-	-	-
レ ン タ ル ル ー ム	10	5	-	-	-	-	-	-	1	-	-
第 5 号 営 業 (アダルトショップ等)	6	5	-	-	-	-	-	-	-	-	-
第 6 号 営 業 (その他の)	32	22	-	-	-	-	-	-	-	-	-
無店舗型性風俗特殊営業	201	119	-	-	-	-	-	-	-	-	29
1 号 営 業	201	119	-	-	-	-	-	-	-	-	29
2 号 営 業	-	-	-	-	-	-	-	-	-	-	-
映像送信型性風俗特殊営業	11	11	-	-	-	-	-	-	-	-	-
店舗型電話異性紹介営業	1	1	-	-	-	-	-	-	-	-	-
無店舗型電話異性紹介営業	-	-	-	-	-	-	-	-	-	-	-
特定性風俗物品販売等営業	2	2	2	-	-	-	-	-	-	-	-
接客業務受託営業	1	1	-	-	-	-	-	-	-	-	1
飲 食 店 営 業	446	440	151	-	1	-	-	-	23	12	51
深夜飲食店計	260	259	77	-	-	-	-	-	23	7	30
酒 類 提 供 店	255	254	76	-	-	-	-	-	23	7	28
そ の 他	5	5	1	-	-	-	-	-	-	-	2
そ の 他 の 飲 食 店	186	181	74	-	1	-	-	-	-	5	21
そ の 他	221	180	25	-	3	-	-	-	14	3	3
サ ウ ナ ・ 浴 場 等	-	-	-	-	-	-	-	-	-	-	-
映 画 館 等	-	-	-	-	-	-	-	-	-	-	-
旅 館 ・ ホ テ ル	2	-	-	-	-	-	-	-	-	-	-
そ の 他	219	180	25	-	3	-	-	-	14	3	3

関する法律違反等 送致件数及び送致人員

風俗営業等の規制及び業務の適正化等に関する法律（風営適正化法）											業 態
十立八業歳未満の者をして	二酒類・たばこを客に	す話すのる当業者	現金等の賞品提供	賞品の買取り	賞品の提供違反	営業場所の制限違反	許可申請等の虚偽記載	無更届虚偽記載等	遊技球させ行為	遊保管技書面の発行	
44	104	-	-	14	-	287	1	-	-	-	総 数
35	12	-	-	14	-	6	-	-	-	-	風 俗 営 業
-	-	-	-	-	-	-	-	-	-	-	第 1 号 営 業
33	12	-	-	-	-	6	-	-	-	-	第 2 号 営 業
-	-	-	-	-	-	1	-	-	-	-	主として和風設備
33	12	-	-	-	-	5	-	-	-	-	主として洋風設備
-	-	-	-	-	-	-	-	-	-	-	第 3 号 営 業
-	-	-	-	-	-	-	-	-	-	-	（ナイトクラブ等）
-	-	-	-	-	-	-	-	-	-	-	第 4 号 営 業
-	-	-	-	-	-	-	-	-	-	-	（ダンスホール等）
-	-	-	-	-	-	-	-	-	-	-	第 5 号 営 業
-	-	-	-	-	-	-	-	-	-	-	（低照度飲食店）
-	-	-	-	-	-	-	-	-	-	-	第 6 号 営 業
-	-	-	-	-	-	-	-	-	-	-	（区画席飲食店）
1	-	-	-	14	-	-	-	-	-	-	第 7 号 営 業
1	-	-	-	-	-	-	-	-	-	-	（ばちんこ屋等）
-	-	-	-	-	-	228	-	-	-	-	（ゲームセンター等）
-	-	-	-	-	-	3	-	-	-	-	店 舗 型 性 風 俗 特 殊 営 業
-	-	-	-	-	-	-	-	-	-	-	第 1 号 営 業
-	-	-	-	-	-	201	-	-	-	-	（個室浴場）
-	-	-	-	-	-	1	-	-	-	-	第 2 号 営 業
-	-	-	-	-	-	4	-	-	-	-	（フアッシュンヘルス等）
-	-	-	-	-	-	1	-	-	-	-	第 3 号 営 業
-	-	-	-	-	-	4	-	-	-	-	（ストリップ劇場等）
-	-	-	-	-	-	1	-	-	-	-	第 4 号 営 業
-	-	-	-	-	-	1	-	-	-	-	モ ー テ ル
-	-	-	-	-	-	1	-	-	-	-	ラ ブ ホ テ ル
-	-	-	-	-	-	2	-	-	-	-	レ ン タ ル ル ー ム
-	-	-	-	-	-	3	-	-	-	-	第 5 号 営 業
-	-	-	-	-	-	16	-	-	-	-	（アダルトショップ等）
-	-	-	-	-	-	7	1	-	-	-	第 6 号 営 業
-	-	-	-	-	-	7	1	-	-	-	（その他の）
-	-	-	-	-	-	-	-	-	-	-	無 店 舗 型 性 風 俗 特 殊 営 業
-	-	-	-	-	-	-	-	-	-	-	1 号 営 業
-	-	-	-	-	-	-	-	-	-	-	2 号 営 業
-	-	-	-	-	-	-	-	-	-	-	映 像 送 信 型 性 風 俗 特 殊 営 業
-	-	-	-	-	-	-	-	-	-	-	店 舗 型 電 話 異 性 紹 介 営 業
-	-	-	-	-	-	-	-	-	-	-	無 店 舗 型 電 話 異 性 紹 介 営 業
-	-	-	-	-	-	-	-	-	-	-	特 定 性 風 俗 物 品 販 売 等 営 業
-	-	-	-	-	-	-	-	-	-	-	接 客 業 務 受 託 営 業
2	90	-	-	-	-	9	-	-	-	-	飲 食 店 営 業
1	39	-	-	-	-	4	-	-	-	-	深 夜 飲 食 店 計
1	37	-	-	-	-	4	-	-	-	-	酒 類 提 供 店
-	2	-	-	-	-	-	-	-	-	-	そ の 他 の
1	51	-	-	-	-	5	-	-	-	-	そ の 他 の 飲 食 店
7	2	-	-	-	-	37	-	-	-	-	そ の 他
-	-	-	-	-	-	-	-	-	-	-	サ ウ ナ ・ 浴 場 等
-	-	-	-	-	-	-	-	-	-	-	映 画 館 等
-	-	-	-	-	-	-	-	-	-	-	旅 館 ・ ホ テ ル
7	2	-	-	-	-	37	-	-	-	-	そ の 他

65 風俗営業等の規制及び業務の適正化等に

業 態		風俗営業等の規制及び業務の適正化等に関する法律（風営適正化法）												
		管理者の選任義務違反	無届偽業・届出書の等	従業員義務違反	許可証の揭示義務違反	書換承認時の許可証の反	構造更届出義務違反	遊届機務の違反	廃止変更届出義務違反	許可証の返納義務違反	営業書廃止内等義務	標章の破壊等	報告及び立入りの拒否等	その他
総	数	15	55	240	12	-	40	-	86	66	-	-	1	188
風 俗 営 業		15	-	146	12	-	40	-	1	62	-	-	1	86
第 1 号 営 業	(キャバレー等)	-	-	8	2	-	-	-	-	3	-	-	-	3
第 2 号 営 業		14	-	137	10	-	38	-	1	44	-	-	1	83
	主として和風設備	-	-	1	-	-	1	-	-	6	-	-	-	-
	主として洋風設備	14	-	136	10	-	37	-	1	38	-	-	1	83
第 3 号 営 業	(ナイトクラブ等)	-	-	-	-	-	-	-	-	1	-	-	-	-
第 4 号 営 業	(ダンスホール等)	-	-	-	-	-	-	-	-	-	-	-	-	-
第 5 号 営 業	(低照度飲食店)	-	-	-	-	-	-	-	-	-	-	-	-	-
第 6 号 営 業	(区画席飲食店)	-	-	-	-	-	-	-	-	-	-	-	-	-
第 7 号 営 業	(ばちんこ屋等)	-	-	1	-	-	1	-	-	13	-	-	-	-
第 8 号 営 業	(ゲームセンター等)	1	-	-	-	-	1	-	-	1	-	-	-	-
店 舗 型 性 風 俗 特 殊 営 業		-	18	18	-	-	-	-	2	-	-	-	-	21
第 1 号 営 業	(個室付浴場)	-	-	-	-	-	-	-	1	-	-	-	-	-
第 2 号 営 業	(ファッションヘルス等)	-	15	14	-	-	-	-	-	-	-	-	-	15
第 3 号 営 業	(ストリップ劇場等)	-	-	-	-	-	-	-	-	-	-	-	-	-
第 4 号 営 業		-	-	2	-	-	-	-	1	-	-	-	-	3
	モ ー テ ル	-	-	1	-	-	-	-	-	-	-	-	-	2
	ラ ブ ホ テ ル	-	-	-	-	-	-	-	1	-	-	-	-	-
	レ ン タ ル ル ー ム	-	-	1	-	-	-	-	-	-	-	-	-	1
第 5 号 営 業	(アダルトショップ等)	-	1	-	-	-	-	-	-	-	-	-	-	1
第 6 号 営 業	(その他)	-	2	2	-	-	-	-	-	-	-	-	-	2
無 店 舗 型 性 風 俗 特 殊 営 業		-	8	9	-	-	-	-	56	-	-	-	-	9
1 号 営 業		-	8	9	-	-	-	-	56	-	-	-	-	9
2 号 営 業		-	-	-	-	-	-	-	-	-	-	-	-	-
映 像 送 信 型 性 風 俗 特 殊 営 業		-	11	-	-	-	-	-	-	-	-	-	-	-
店 舗 型 電 話 異 性 紹 介 営 業		-	-	-	-	-	-	-	1	-	-	-	-	-
無 店 舗 型 電 話 異 性 紹 介 営 業		-	-	-	-	-	-	-	-	-	-	-	-	-
特 定 性 風 俗 物 品 販 売 等 営 業		-	-	-	-	-	-	-	-	-	-	-	-	-
接 客 業 務 受 託 営 業		-	-	-	-	-	-	-	-	-	-	-	-	-
飲 食 店 営 業		-	14	39	-	-	-	-	25	2	-	-	-	21
	深 夜 飲 食 店 計	-	7	30	-	-	-	-	25	1	-	-	-	15
	酒 類 提 供 店	-	7	30	-	-	-	-	25	1	-	-	-	15
	そ の 他	-	-	-	-	-	-	-	-	-	-	-	-	-
	そ の 他 の 飲 食 店	-	7	9	-	-	-	-	-	1	-	-	-	6
そ の 他		-	4	28	-	-	-	-	1	2	-	-	-	51
	サ ウ ナ ・ 浴 場 等	-	-	-	-	-	-	-	-	-	-	-	-	-
	映 画 館 等	-	-	-	-	-	-	-	-	-	-	-	-	-
	旅 館 ・ ホ テ ル	-	-	-	-	-	-	-	-	-	-	-	-	-
	そ の 他	-	4	28	-	-	-	-	1	2	-	-	-	51

関する法律違反等 送致件数及び送致人員 (つづき)

計	その他の法令									人員			業態
	売春防止法	児童福祉法	児童買春・児童ポルノ法	職業安定法	労働基準法	公衆浴場法	興行業法	食品衛生法	旅館業法	総数	風営適正化法	その他の法令	
232	165	35	20	5	5	-	-	2	-	2,644	2,466	178	総数
8	4	2	-	-	2	-	-	-	-	1,236	1,233	3	風俗営業
3	2	1	-	-	-	-	-	-	-	30	29	1	第1号営業 (キャバレー等)
5	2	1	-	-	2	-	-	-	-	1,120	1,118	2	第2号営業
-	-	-	-	-	-	-	-	-	-	25	25	-	主として和風設備
5	2	1	-	-	2	-	-	-	-	1,095	1,093	2	主として洋風設備
-	-	-	-	-	-	-	-	-	-	7	7	-	第3号営業 (ナイトクラブ等)
-	-	-	-	-	-	-	-	-	-	-	-	-	第4号営業 (ダンスホール等)
-	-	-	-	-	-	-	-	-	-	1	1	-	第5号営業 (低度飲食店)
-	-	-	-	-	-	-	-	-	-	5	5	-	第6号営業 (区画席飲食店)
-	-	-	-	-	-	-	-	-	-	57	57	-	第7号営業 (ばちんこ屋等)
-	-	-	-	-	-	-	-	-	-	16	16	-	第8号営業 (ゲームセンター等)
95	91	3	1	-	-	-	-	-	-	613	554	59	店舗型風俗特殊営業
24	24	-	-	-	-	-	-	-	-	25	9	16	第1号営業 (個室付浴場)
54	54	-	-	-	-	-	-	-	-	524	492	32	第2号営業 (ファッシュンヘルス等)
-	-	-	-	-	-	-	-	-	-	2	2	-	第3号営業 (ストリップ劇場等)
6	6	-	-	-	-	-	-	-	-	20	19	1	第4号営業
1	1	-	-	-	-	-	-	-	-	4	3	1	モーテル
-	-	-	-	-	-	-	-	-	-	5	5	-	ラブホテル
5	5	-	-	-	-	-	-	-	-	11	11	-	レンタルルーム
1	-	-	1	-	-	-	-	-	-	4	-	4	第5号営業 (アダルトショップ等)
10	7	3	-	-	-	-	-	-	-	38	32	6	第6号の (その他)
82	53	25	2	2	-	-	-	-	-	148	89	59	無店舗型風俗特殊営業
82	53	25	2	2	-	-	-	-	-	148	89	59	1号営業
-	-	-	-	-	-	-	-	-	-	-	-	-	2号営業
-	-	-	-	-	-	-	-	-	-	-	-	-	映像送信型風俗特殊営業
-	-	-	-	-	-	-	-	-	-	1	1	-	店舗型電話異性紹介営業
-	-	-	-	-	-	-	-	-	-	-	-	-	無店舗型電話異性紹介営業
-	-	-	-	-	-	-	-	-	-	-	-	-	特定風俗物品販売等営業
-	-	-	-	-	-	-	-	-	-	-	-	-	接客業務受託営業
6	2	-	-	-	2	-	-	2	-	485	475	10	飲食店営業
1	-	-	-	-	1	-	-	-	-	284	283	1	深夜飲食店計
1	-	-	-	-	1	-	-	-	-	275	274	1	酒類提供店
-	-	-	-	-	-	-	-	-	-	9	9	-	その他
5	2	-	-	-	1	-	-	2	-	201	192	9	その他の飲食店
41	15	5	17	3	1	-	-	-	-	161	114	47	その他の
-	-	-	-	-	-	-	-	-	-	-	-	-	サウナ・浴場等
-	-	-	-	-	-	-	-	-	-	-	-	-	映画館等
2	2	-	-	-	-	-	-	-	-	3	-	3	旅館・ホテル
39	13	5	17	3	1	-	-	-	-	158	114	44	その他

66 無許可風俗営業及び無届性風俗関連特殊営業等

無許可風俗営業 無届性風俗関連 特殊営業等の態 本来の営業	総 数	無許可風俗営業													
		計	第1号営業	第2号営業			第3号営業	第4号営業	第5号営業	第6号営業	第7号営業				第8号営業
				小計	和風設備	洋風設備					小計	ぱちんこ屋	まあじやん屋	その他	
総数	440	385	8	346	6	340	-	-	-	-	8	-	7	1	23
風俗営業	207	207	7	183	5	178	-	-	-	-	4	-	4	-	13
第1号営業 (キャバレー等)	7	7	5	2	-	2	-	-	-	-	-	-	-	-	-
第2号営業	183	183	2	181	5	176	-	-	-	-	-	-	-	-	-
主として和風設備	7	7	1	6	5	1	-	-	-	-	-	-	-	-	-
主として洋風設備	176	176	1	175	-	175	-	-	-	-	-	-	-	-	-
第3号営業 (ナイトクラブ等)	-	-	-	-	-	-	-	-	-	-	-	-	-	-	-
第4号営業 (ダンスホール等)	-	-	-	-	-	-	-	-	-	-	-	-	-	-	-
第5号営業 (低照度飲食店)	-	-	-	-	-	-	-	-	-	-	-	-	-	-	-
第6号営業 (区画席飲食店)	-	-	-	-	-	-	-	-	-	-	-	-	-	-	-
第7号営業 (ぱちんこ屋等)	4	4	-	-	-	-	-	-	-	-	4	-	4	-	-
第8号営業 (ゲームセンター等)	13	13	-	-	-	-	-	-	-	-	-	-	-	-	13
店舗型性風俗特殊営業	18	-	-	-	-	-	-	-	-	-	-	-	-	-	-
第1号営業 (個室付浴場)	-	-	-	-	-	-	-	-	-	-	-	-	-	-	-
第2号営業 (ファッションヘルス等)	15	-	-	-	-	-	-	-	-	-	-	-	-	-	-
第3号営業 (ストリップ劇場等)	-	-	-	-	-	-	-	-	-	-	-	-	-	-	-
第4号営業	-	-	-	-	-	-	-	-	-	-	-	-	-	-	-
モーター	-	-	-	-	-	-	-	-	-	-	-	-	-	-	-
ラブホテル	-	-	-	-	-	-	-	-	-	-	-	-	-	-	-
レンタルルーム	-	-	-	-	-	-	-	-	-	-	-	-	-	-	-
第5号営業 (アダルトショップ等)	1	-	-	-	-	-	-	-	-	-	-	-	-	-	-
第6号営業 (その他)	2	-	-	-	-	-	-	-	-	-	-	-	-	-	-
無店舗型性風俗特殊営業	8	-	-	-	-	-	-	-	-	-	-	-	-	-	-
第1号営業 (派遣型ファッションヘルス等)	8	-	-	-	-	-	-	-	-	-	-	-	-	-	-
第2号営業 (アダルトビデオ等通信販売等)	-	-	-	-	-	-	-	-	-	-	-	-	-	-	-
映像送信型性風俗特殊営業	11	-	-	-	-	-	-	-	-	-	-	-	-	-	-
店舗型電話異性紹介営業	-	-	-	-	-	-	-	-	-	-	-	-	-	-	-
無店舗型電話異性紹介営業	-	-	-	-	-	-	-	-	-	-	-	-	-	-	-
特定性風俗物品販売等営業	2	2	-	2	-	2	-	-	-	-	-	-	-	-	-
接客業務受託営業	-	-	-	-	-	-	-	-	-	-	-	-	-	-	-
飲食店営業	165	151	-	144	1	143	-	-	-	-	1	-	-	1	6
深夜飲食店小計	84	77	-	74	-	74	-	-	-	-	1	-	-	1	2
酒類提供店	83	76	-	73	-	73	-	-	-	-	1	-	-	1	2
その他	1	1	-	1	-	1	-	-	-	-	-	-	-	-	-
その他の飲食店小計	81	74	-	70	1	69	-	-	-	-	-	-	-	-	4
バー・酒場等	43	39	-	38	-	38	-	-	-	-	-	-	-	-	1
その他	38	35	-	32	1	31	-	-	-	-	-	-	-	-	3
その他	29	25	1	17	-	17	-	-	-	-	3	-	3	-	4
サウナ・浴場等	-	-	-	-	-	-	-	-	-	-	-	-	-	-	-
映画館等	-	-	-	-	-	-	-	-	-	-	-	-	-	-	-
旅館・ホテル	-	-	-	-	-	-	-	-	-	-	-	-	-	-	-
その他	29	25	1	17	-	17	-	-	-	-	3	-	3	-	4

業態別 被疑者の本来の営業別 送致件数

計	店舗型性風俗特殊営業						無店舗型		性風俗特殊営業 映像送信型	店舗型電話 異性紹介営業	無店舗型電話 異性紹介営業	提供飲食店 深夜酒類	無許可無届性風俗営業 風俗営業等 の営業態	本来の営業
	第1号営業	第2号営業	第3号営業	第4号営業	第5号営業	第6号営業	計	第1号営業						
18	-	15	-	-	1	2	11	11	-	12	-	14	総	数
-	-	-	-	-	-	-	-	-	-	-	-	-	風	俗
-	-	-	-	-	-	-	-	-	-	-	-	-	第1号営業	業
-	-	-	-	-	-	-	-	-	-	-	-	-	(キャバレー等)	
-	-	-	-	-	-	-	-	-	-	-	-	-	第2号営業	
-	-	-	-	-	-	-	-	-	-	-	-	-	主として和風設備	
-	-	-	-	-	-	-	-	-	-	-	-	-	主として洋風設備	
-	-	-	-	-	-	-	-	-	-	-	-	-	第3号営業	業
-	-	-	-	-	-	-	-	-	-	-	-	-	(ナイトクラブ等)	
-	-	-	-	-	-	-	-	-	-	-	-	-	第4号営業	業
-	-	-	-	-	-	-	-	-	-	-	-	-	(ダンスホール等)	
-	-	-	-	-	-	-	-	-	-	-	-	-	第5号営業	業
-	-	-	-	-	-	-	-	-	-	-	-	-	(低照度飲食店)	
-	-	-	-	-	-	-	-	-	-	-	-	-	第6号営業	業
-	-	-	-	-	-	-	-	-	-	-	-	-	(区画席飲食店)	
-	-	-	-	-	-	-	-	-	-	-	-	-	第7号営業	業
-	-	-	-	-	-	-	-	-	-	-	-	-	(ぱちんこ屋等)	
-	-	-	-	-	-	-	-	-	-	-	-	-	第8号営業	業
-	-	-	-	-	-	-	-	-	-	-	-	-	(ゲームセンター等)	
18	-	15	-	-	1	2	-	-	-	-	-	-	店舗型性風俗特殊営業	
-	-	-	-	-	-	-	-	-	-	-	-	-	第1号営業	業
-	-	-	-	-	-	-	-	-	-	-	-	-	(個室付浴場)	
15	-	15	-	-	-	-	-	-	-	-	-	-	第2号営業	業
-	-	-	-	-	-	-	-	-	-	-	-	-	(ファッションヘルス等)	
-	-	-	-	-	-	-	-	-	-	-	-	-	第3号営業	業
-	-	-	-	-	-	-	-	-	-	-	-	-	(ストリップ劇場等)	
-	-	-	-	-	-	-	-	-	-	-	-	-	第4号営業	業
-	-	-	-	-	-	-	-	-	-	-	-	-	モーター	ル
-	-	-	-	-	-	-	-	-	-	-	-	-	ラプ	ホテル
-	-	-	-	-	-	-	-	-	-	-	-	-	レンタル	ルーム
1	-	-	-	-	1	-	-	-	-	-	-	-	第5号営業	業
-	-	-	-	-	-	-	-	-	-	-	-	-	(アダルトショップ等)	
2	-	-	-	-	-	2	-	-	-	-	-	-	第6号営業	業
-	-	-	-	-	-	-	-	-	-	-	-	-	(その他)	
-	-	-	-	-	-	8	8	-	-	-	-	-	無店舗型性風俗特殊営業	
-	-	-	-	-	-	8	8	-	-	-	-	-	第1号営業	業
-	-	-	-	-	-	-	-	-	-	-	-	-	(派遣型ファッションヘルス等)	
-	-	-	-	-	-	-	-	-	-	-	-	-	第2号営業	業
-	-	-	-	-	-	-	-	-	-	-	-	-	(アダルトビデオ等通信販売等)	
-	-	-	-	-	-	-	-	-	-	11	-	-	映像送信型性風俗特殊営業	
-	-	-	-	-	-	-	-	-	-	-	-	-	店舗型電話異性紹介営業	
-	-	-	-	-	-	-	-	-	-	-	-	-	無店舗型電話異性紹介営業	
-	-	-	-	-	-	-	-	-	-	-	-	-	特定性風俗物品販売等営業	
-	-	-	-	-	-	-	-	-	-	-	-	-	接客業務受託営業	
-	-	-	-	-	-	-	-	-	-	-	-	14	飲食店営業	
-	-	-	-	-	-	-	-	-	-	-	-	7	深夜飲食店小計	
-	-	-	-	-	-	-	-	-	-	-	-	7	酒類提供店	
-	-	-	-	-	-	-	-	-	-	-	-	-	その他	
-	-	-	-	-	-	-	-	-	-	-	-	7	その他の飲食店小計	
-	-	-	-	-	-	-	-	-	-	-	-	4	バー・酒場等	
-	-	-	-	-	-	-	-	-	-	-	-	3	その他	
-	-	-	-	-	-	3	3	-	1	-	-	-	その	他
-	-	-	-	-	-	-	-	-	-	-	-	-	サウナ・浴場等	
-	-	-	-	-	-	-	-	-	-	-	-	-	映画館等	
-	-	-	-	-	-	-	-	-	-	-	-	-	旅館・ホテル	
-	-	-	-	-	-	3	3	-	1	-	-	-	その	他

67 府県別 風俗営業等の規制及び業務の適正化等に関する法律違反等  
業態別送致件数及び行政処分件数（送致件数表）

都道府県	送 致 件 数				
	総 数	風 俗 営 業	性 風 俗 関 連 特 殊 営 業 等	飲 食 店 営 業	そ の 他 の 営 業
全国総数	2,211	1,155	436	440	180
北海道	76	43	14	18	1
札幌	55	32	10	12	1
函館	3	2	1	-	-
旭川	4	1	-	3	-
釧路	12	7	2	3	-
北見	2	1	1	-	-
東北管区	38	25	5	8	-
青森	1	-	-	1	-
岩手	4	3	1	-	-
宮城	15	7	3	5	-
秋田	11	10	-	1	-
山形	1	1	-	-	-
福島	6	4	1	1	-
関東管区	234	106	73	46	9
茨城	1,075	569	151	200	155
栃木	49	22	24	3	-
群馬	43	32	8	1	2
埼玉	31	5	24	1	1
埼玉	91	40	17	30	4
千葉	94	45	24	21	4
神奈川	573	307	12	112	142
新潟	13	6	2	3	2
山梨	6	1	-	5	-
長野	21	13	4	4	-
静岡	154	98	36	20	-
中部管区	215	109	62	42	2
富山	4	1	3	-	-
石川	17	13	3	1	-
福井	11	5	4	2	-
岐阜	26	3	20	3	-
愛知	150	85	28	35	2
三重	7	2	4	1	-
近畿管区	312	144	86	74	8
滋賀	7	2	2	1	2
京都	99	43	17	39	-
大阪	144	66	48	26	4
兵庫	36	17	14	5	-
奈良	10	9	1	-	-
和歌山	16	7	4	3	2
中国管区	51	25	13	11	2
鳥取	9	2	4	3	-
島根	4	1	-	3	-
岡山	15	9	3	2	1
広島	10	5	2	2	1
山口	13	8	4	1	-
四国管区	29	21	2	5	1
徳島	7	7	-	-	-
香川	4	2	-	2	-
愛媛	13	10	-	2	1
高知	5	2	2	1	-
九州管区	181	113	30	36	2
福岡	64	49	6	8	1
佐賀	7	6	1	-	-
長崎	11	2	9	-	-
熊本	16	11	3	2	-
大分	6	5	-	1	-
宮崎	3	2	1	-	-
鹿児島	9	3	-	6	-
沖縄	65	35	10	19	1

67 府県別 風俗営業等の規制及び業務の適正化等に関する法律違反等  
業態別送致件数及び行政処分件数(処分件数表)

都道府県	行政処分件数				
	総数	風俗営業	性風俗関連 特殊営業	飲食店 営業	その他の 営業
全国総数	7,147	5,291	770	1,082	4
北海道	284	137	30	117	-
札幌	182	105	13	64	-
函館	13	6	-	7	-
旭川	23	8	5	10	-
釧路	39	15	10	14	-
北見	27	3	2	22	-
東北管区	279	182	30	67	-
青森	5	5	-	-	-
岩手	136	86	15	35	-
宮城	108	66	14	28	-
秋田	11	9	-	2	-
山形	3	1	-	2	-
福島	16	15	1	-	-
東京	1,138	899	47	192	-
関東管区	1,814	1,492	130	191	1
茨城	12	12	-	-	-
栃木	84	77	7	-	-
群馬	35	34	-	1	-
埼玉	553	414	87	51	1
千葉	249	244	4	1	-
神奈川	456	387	18	51	-
新潟	30	30	-	-	-
山梨	26	25	-	1	-
長野	295	217	6	72	-
静岡	74	52	8	14	-
中部管区	992	759	157	76	-
富山	13	9	1	3	-
石川	6	6	-	-	-
福井	111	85	8	18	-
岐阜	155	135	13	7	-
愛知	593	443	122	28	-
三重	114	81	13	20	-
近畿管区	1,578	1,167	244	165	2
滋賀	17	15	2	-	-
京都	322	223	12	87	-
大阪	905	692	178	34	1
兵庫	320	227	50	42	1
奈良	7	5	2	-	-
和歌山	7	5	-	2	-
中国管区	120	87	24	9	-
鳥取	2	1	-	1	-
島根	16	15	1	-	-
岡山	3	3	-	-	-
広島	94	63	23	8	-
山口	5	5	-	-	-
四国管区	49	48	-	1	-
徳島	19	19	-	-	-
香川	16	16	-	-	-
愛媛	5	5	-	-	-
高知	9	8	-	1	-
九州管区	893	520	108	264	1
福岡	299	201	57	41	-
佐賀	29	16	11	2	-
長崎	91	26	13	51	1
熊本	70	21	10	39	-
大分	84	50	5	29	-
宮崎	64	37	5	22	-
鹿児島	46	39	2	5	-
沖縄	210	130	5	75	-



(付表1) 風俗営業等の業態別 許可及び届出数

区 分	平 1 8	平 1 9	平 2 0	平 2 1	平 2 2	平 2 3	平 2 4	平 2 5	平 2 6	平 2 7
総 数	398,355	398,473	399,801	400,715	399,358	402,370	402,433	403,458	403,621	400,237
風 俗 営 業	111,528	109,135	106,864	104,920	102,207	99,994	98,432	96,136	94,769	91,893
第 1 号 営 業 (キ ャ バ レ ー 等)	4,505	4,080	3,668	3,379	3,128	2,933	2,774	2,602	2,463	2,270
第 2 号 営 業	66,998	67,352	67,330	67,034	66,009	65,313	65,215	64,349	64,254	63,278
主として和風設備	15,986	15,301	14,766	14,195	13,509	12,941	12,411	11,794	11,323	10,739
主として洋風設備	51,012	52,051	52,564	52,839	52,500	52,372	52,804	52,555	52,931	52,539
第 3 号 営 業 ( ナ イ ト ク ラ ブ 等 )	558	541	512	486	467	442	413	391	377	345
第 4 号 営 業 ( ダ ン ス ホ ー ル 等 )	326	241	232	216	197	187	150	140	134	92
第 5 号 営 業 ( 低 照 度 飲 食 店 )	8	8	7	16	4	3	3	3	3	2
第 6 号 営 業 ( 区 画 席 飲 食 店 )	5	5	4	23	3	3	3	3	2	2
第 7 号 営 業 ( ば ち ん こ 屋 等 )	30,037	28,256	26,974	26,104	25,262	24,465	23,693	22,876	22,097	21,048
ぱちんこ遊技機設置店	12,588	12,039	11,800	11,722	11,576	11,392	11,178	10,873	10,610	10,319
回胴式遊技機等設置店	2,086	1,546	1,137	930	903	931	971	1,020	1,017	991
ま あ じ ゃ ん 屋	15,247	14,555	13,920	13,343	12,687	12,054	11,450	10,882	10,376	9,626
そ の 他	116	116	117	109	96	88	94	101	94	112
第 8 号 営 業 ( ゲ ー ム セ ン タ ー 等 )	9,091	8,652	8,137	7,662	7,137	6,648	6,181	5,772	5,439	4,856
性風俗関連特殊営業	17,492	19,990	22,021	23,727	25,102	29,391	30,133	30,969	31,514	31,749
店舗型性風俗特殊営業	6,790	6,684	6,570	6,420	6,208	8,835	8,685	8,501	8,373	8,186
第 1 号 営 業 ( 個 室 付 浴 場 )	1,248	1,250	1,249	1,239	1,238	1,246	1,235	1,218	1,224	1,219
第 2 号 営 業 ( フ ェ ャ ッ シ ョ ン ヘ ル ス 等 )	823	875	862	847	836	822	824	813	810	810
第 3 号 営 業 ( ス ト リ ッ プ 劇 場 等 )	192	180	162	157	139	125	116	110	98	94
第 4 号 営 業 ( ラ ブ ホ テ ル 等 )	4,167	4,031	3,944	3,837	3,692	6,259	6,152	6,027	5,940	5,805
第 5 号 営 業 ( ア ダ ル ト シ ョ ッ プ 等 )	360	348	353	340	303	272	252	232	206	169
第 6 号 営 業 ( 出 会 い 系 喫 茶 等 )	...	...	...	...	...	111	106	101	95	89
無店舗型性風俗特殊営業	9,610	12,071	14,035	15,682	16,983	18,336	19,257	19,986	20,491	20,843
第 1 号 営 業 ( 派 遣 型 フ ェ ャ ッ シ ョ ン ヘ ル ス 等 )	8,936	11,236	13,093	14,648	15,889	17,204	18,119	18,814	19,297	19,591
第 2 号 営 業 ( ア ダ ル ト ビ デ オ 等 通 信 販 売 等 )	674	835	942	1,034	1,094	1,132	1,138	1,172	1,194	1,252
映像送信型性風俗特殊営業	626	811	1,026	1,240	1,554	1,888	1,879	2,187	2,380	2,473
店舗型電話異性紹介営業	299	245	209	195	174	151	138	127	107	94
無店舗型電話異性紹介営業	167	179	181	190	183	181	174	168	163	153
深夜酒類提供飲食店	269,335	269,348	270,916	272,068	272,049	272,985	273,868	276,353	277,338	276,595

注 各年末現在数である。



68 売 春 事 犯 法 令

区 分	総 数	防 止 法										
		計	勸誘等 (第五条)	周旋等 (第六条)	利用、 因惑、 親族 関係 (第七 条一 項)	脅迫、 暴行 による 売春 (第七 条二 項)	対 償 の 収 受 等 (第八 条)	前 貸 (第九 条)	契 約 を さ せ る (第十 条)	場所の提供		売 春 を さ せ る 業 (第十 二条)
									第 十 一 条 一 項	第 十 一 条 二 項		
総 数	986	812	262	312	2	1	1	-	157	10	56	6
風 俗 営 業	15	11	-	4	-	-	-	-	6	1	-	-
第 1 号 営 業 (キヤバ)	3	2	-	1	-	-	-	-	1	-	-	-
第 2 号 営 業 (主として和風設備)	10	9	-	3	-	-	-	-	5	1	-	-
主として洋風設備	10	9	-	3	-	-	-	-	5	1	-	-
第 3 号 営 業 (ナイトクラブ)	-	-	-	-	-	-	-	-	-	-	-	-
第 4 号 営 業 (ダンスホール)	-	-	-	-	-	-	-	-	-	-	-	-
第 5 号 営 業 (低照度飲食店)	-	-	-	-	-	-	-	-	-	-	-	-
第 6 号 営 業 (画面席飲食店)	-	-	-	-	-	-	-	-	-	-	-	-
第 7 号 営 業 (ばちんこ屋)	1	-	-	-	-	-	-	-	-	-	-	-
第 8 号 営 業 (ゲームセンター)	1	-	-	-	-	-	-	-	-	-	-	-
店 舗 型 性 風 俗 特 殊 営 業	151	148	1	52	-	-	-	-	49	7	37	-
第 1 号 営 業 (個室浴場)	53	53	-	3	-	-	-	-	30	1	18	-
第 2 号 営 業 (ファッションヘルス)	75	72	1	38	-	-	-	-	14	5	14	-
第 3 号 営 業 (ストリップ劇場)	-	-	-	-	-	-	-	-	-	-	-	-
第 4 号 営 業	6	6	-	3	-	-	-	-	2	-	-	-
モ ー テ ル	1	1	-	-	-	-	-	-	-	-	-	-
ラ ブ ホ ル ム	-	-	-	-	-	-	-	-	-	-	-	-
レ ン タ ル 業	5	5	-	3	-	-	-	-	2	-	-	-
第 5 号 営 業 (アダルトショップ)	-	-	-	-	-	-	-	-	-	-	-	-
第 6 号 営 業 (その他)	17	17	-	8	-	-	-	-	3	1	5	-
無 店 舗 型 性 風 俗 特 殊 営 業	217	209	2	159	-	-	-	-	46	-	1	1
第 1 号 営 業 (派遣型ファッションヘルス)	216	208	2	159	-	-	-	-	45	-	1	1
第 2 号 営 業 (アダルトビデオ等通信販売)	1	1	-	-	-	-	-	-	1	-	-	-
映 像 送 信 型 性 風 俗 特 殊 営 業	-	-	-	-	-	-	-	-	-	-	-	-
店 舗 型 電 話 異 性 紹 介 営 業	-	-	-	-	-	-	-	-	-	-	-	-
無 店 舗 型 電 話 異 性 紹 介 営 業	4	3	-	2	-	-	-	-	-	-	-	1
特 定 性 風 俗 物 品 販 売 等 営 業	-	-	-	-	-	-	-	-	-	-	-	-
接 客 業 務 受 託 営 業	1	1	1	-	-	-	-	-	-	-	-	-
飲 食 店 営 業	26	25	6	7	-	-	-	-	9	1	2	-
深 夜 飲 食 店	16	16	2	4	-	-	-	-	9	-	1	-
酒 類 提 供 店	14	14	1	3	-	-	-	-	9	-	1	-
そ の 他 の 飲 食 店	2	2	1	1	-	-	-	-	-	-	-	-
そ の 他 の 飲 食 店	10	9	4	3	-	-	-	-	-	1	1	-
そ の 他	572	415	252	88	2	1	1	-	47	1	16	4
サ ウ ナ ・ 浴 場 等	-	-	-	-	-	-	-	-	-	-	-	-
映 画 ・ 館 等	-	-	-	-	-	-	-	-	-	-	-	-
旅 館 ・ ホ テ ル	11	11	1	1	-	-	-	-	5	-	4	-
芸 妓 置 屋	1	-	-	-	-	-	-	-	-	-	-	-
露 行 天 商	-	-	-	-	-	-	-	-	-	-	-	-
自 動 車 運 送 業	2	-	-	-	-	-	-	-	-	-	-	-
土 建 設 業	20	6	-	4	-	-	-	-	-	-	-	2
芸 能 関 係 者	-	-	-	-	-	-	-	-	-	-	-	-
観 光 案 内 者	-	-	-	-	-	-	-	-	-	-	-	-
そ の 他 の 有 職 業 者	231	132	60	30	-	-	-	-	30	1	9	1
無 職	307	266	191	53	2	1	1	-	12	-	3	1
要 保 護 女 子 総 数	602	428	44	207	2	1	1	-	106	10	48	9
1 8 歳 未 満	167	34	2	15	1	1	-	4	-	5	6	
1 8 歳 ・ 1 9 歳	29	22	1	10	-	-	1	-	-	3	-	
2 0 歳 2 9 歳	122	118	17	67	-	-	-	7	-	7	2	
3 0 歳 ～ 3 9 歳	195	168	8	97	-	-	-	23	2	20	-	
4 0 歳 以 上	89	86	16	18	1	-	-	38	5	13	1	



69 売 春 事 犯 法 令

区 分	総 数	売 春 事 犯 法										
		計	勧 誘 等 (第 五 条)	周 旋 等 (第 六 条)	欺 罔 、 困 惑 、 親 族 関 係 (第 七 条 一 項)	脅 迫 、 暴 行 に よ る 売 春 (第 七 条 二 項)	対 償 の 収 受 等 (第 八 条)	前 貸 (第 九 条 等)	止 契 約 を さ せ る (第 十 条)	場 所 の 提 供 第 十 一 条 第 一 項 第 十 一 条 第 二 項		売 春 を さ せ る 業 (第 十 二 条)
総 数	703	538	236	174	2	1	1	-	13	10	89	6
風 俗 営 業	6	2	-	1	-	-	-	-	1	-	-	-
第 1 号 営 業 (キ ャ バ レ 一 等)	2	1	-	-	-	-	-	-	1	-	-	-
第 2 号 営 業	2	1	-	1	-	-	-	-	-	-	-	-
主 と し て 和 風 設 備	-	-	-	-	-	-	-	-	-	-	-	-
主 と し て 洋 風 設 備	2	1	-	1	-	-	-	-	-	-	-	-
第 3 号 営 業 (ナ イ ト ク ラ ブ 等)	-	-	-	-	-	-	-	-	-	-	-	-
第 4 号 営 業 (第 1 号 営 業 等)	-	-	-	-	-	-	-	-	-	-	-	-
第 5 号 営 業 (第 1 号 営 業 等)	-	-	-	-	-	-	-	-	-	-	-	-
第 6 号 営 業 (低 照 度 飲 食 店 等)	-	-	-	-	-	-	-	-	-	-	-	-
第 7 号 営 業 (画 席 飲 食 店 等)	1	-	-	-	-	-	-	-	-	-	-	-
第 8 号 営 業 (ば ち ん こ 屋 等)	1	-	-	-	-	-	-	-	-	-	-	-
第 9 号 営 業 (ゲ ー ム セ ン タ ー 等)	1	-	-	-	-	-	-	-	-	-	-	-
店 舗 型 性 風 俗 特 殊 営 業	89	87	-	14	-	-	-	-	-	9	62	-
第 1 号 営 業 (個 室 浴 場 等)	40	40	-	2	-	-	-	-	-	2	35	-
第 2 号 営 業 (フ ァ ッ シ ョ ン ヘ ル ス 等)	42	40	-	11	-	-	-	-	-	6	23	-
第 3 号 営 業 (ス ト リ ッ プ 劇 場 等)	-	-	-	-	-	-	-	-	-	-	-	-
第 4 号 営 業	1	1	-	-	-	-	-	-	-	-	-	-
モ ー テ ル	1	1	-	-	-	-	-	-	-	-	-	-
ラ ブ ホ ル	-	-	-	-	-	-	-	-	-	-	-	-
レ ン タ ル	-	-	-	-	-	-	-	-	-	-	-	-
第 5 号 営 業 (ア ダ ル ト シ ョ ン プ 等)	-	-	-	-	-	-	-	-	-	-	-	-
第 6 号 営 業 (ア ダ ル ト の 他)	6	6	-	1	-	-	-	-	-	1	4	-
無 店 舗 型 性 風 俗 特 殊 営 業	99	91	3	78	-	-	-	-	7	-	2	1
第 1 号 営 業 (派 遣 型 フ ァ ッ シ ョ ン ヘ ル ス 等)	99	91	3	78	-	-	-	-	7	-	2	1
第 2 号 営 業 (ア ダ ル ト ビ デ オ 等 通 信 販 売 等)	-	-	-	-	-	-	-	-	-	-	-	-
映 像 送 信 型 性 風 俗 特 殊 営 業	-	-	-	-	-	-	-	-	-	-	-	-
店 舗 型 電 話 異 性 紹 介 営 業	-	-	-	-	-	-	-	-	-	-	-	-
無 店 舗 型 電 話 異 性 紹 介 営 業	5	3	-	2	-	-	-	-	-	-	-	1
特 定 性 風 俗 物 品 販 売 等 営 業	-	-	-	-	-	-	-	-	-	-	-	-
接 客 業 務 受 託 営 業	1	1	1	-	-	-	-	-	-	-	-	-
飲 食 店 営 業	20	17	6	6	-	-	-	-	-	1	4	-
深 夜 飲 食 店 計	6	6	2	2	-	-	-	-	-	-	2	-
酒 類 提 供 店	5	5	1	2	-	-	-	-	-	-	2	-
そ の 他 の 飲 食 店	1	1	1	-	-	-	-	-	-	-	-	-
そ の 他 の 飲 食 店	14	11	4	4	-	-	-	-	-	1	2	-
そ の 他 の 飲 食 店	483	337	226	73	2	1	1	-	5	-	21	4
サ ウ ナ ・ 浴 場 等	-	-	-	-	-	-	-	-	-	-	-	-
映 画 館 ・ 館 テ	-	-	-	-	-	-	-	-	-	-	-	-
旅 館 ・ ホ テ ル	10	10	1	1	-	-	-	-	-	-	8	-
芸 妓 置 屋	1	-	-	-	-	-	-	-	-	-	-	-
芸 露 天	-	-	-	-	-	-	-	-	-	-	-	-
行 動 車 運 送 者	2	-	-	-	-	-	-	-	-	-	-	-
土 建 設 業 者	16	5	-	2	-	-	-	-	-	-	-	3
芸 能 関 係 者	-	-	-	-	-	-	-	-	-	-	-	-
観 光 案 内 者	-	-	-	-	-	-	-	-	-	-	-	-
そ の 他 の 有 職 業 者	177	86	56	17	-	-	-	-	2	-	9	-
無 職 業 者	277	236	169	53	2	1	1	-	3	-	4	1
暴 力 団 関 係 者	133	104	31	49	-	-	-	-	-	-	21	3
暴 力 団 に 関 係 ない 者	570	434	205	125	2	1	1	-	13	10	68	3
初 犯 者	395	300	157	82	1	-	1	-	5	3	46	1
再 犯 者	308	238	79	92	1	1	-	-	8	7	43	5

適 条 別 等 送 致 人 員

資 金 等 (第 十 三 条 提 供)	刑 法			職 業 安 定 法		児 童 福 祉 法		労 働 基 準 法		感 染 症 予 防 法	児 児 童 買 ポ ル ノ ・ 法	区 分
	淫 行 第 二 十 二 条 の 誘 罪	略 取 第 二 十 三 条 の 拐 罪	そ の 他	有 紹 介 害 等 (第 六 十 三 条 へ)	そ の 他	児 童 (第 三 十 四 条 一 項 六 号)	そ の 他	中 間 (第 六 条 取)	そ の 他			
6	2	-	13	1	-	50	-	-	-	-	99	総 数
-	-	-	-	-	-	2	-	-	-	-	2	風 俗 営 業
-	-	-	-	-	-	1	-	-	-	-	-	第 1 号 営 業 (キ ャ バ レ 一 等)
-	-	-	-	-	-	1	-	-	-	-	-	第 2 号 営 業
-	-	-	-	-	-	-	-	-	-	-	-	主 と し て 和 風 設 備
-	-	-	-	-	-	1	-	-	-	-	-	主 と し て 洋 風 設 備
-	-	-	-	-	-	-	-	-	-	-	-	第 3 号 営 業 (ナ イ ト ク ラ ブ 等)
-	-	-	-	-	-	-	-	-	-	-	-	第 4 号 営 業 (ダ ン ス ホ ー ル 等)
-	-	-	-	-	-	-	-	-	-	-	-	第 5 号 営 業 (低 照 度 飲 食 店)
-	-	-	-	-	-	-	-	-	-	-	-	第 6 号 営 業 (画 席 飲 食 店)
-	-	-	-	-	-	-	-	-	-	-	1	第 7 号 営 業 (ば ち ん こ 屋 等)
-	-	-	-	-	-	-	-	-	-	-	1	第 8 号 営 業 (ゲ ー ム セ ン タ ー 等)
2	-	-	2	-	-	-	-	-	-	-	-	店 舗 型 性 風 俗 特 殊 営 業
1	-	-	-	-	-	-	-	-	-	-	-	第 1 号 営 業 (個 室 付 浴 場)
-	-	-	2	-	-	-	-	-	-	-	-	第 2 号 営 業 (フ ァ ッ シ ョ ン ヘ ル ス 等)
-	-	-	-	-	-	-	-	-	-	-	-	第 3 号 営 業 (ス ト リ ッ プ 劇 場 等)
1	-	-	-	-	-	-	-	-	-	-	-	第 4 号 営 業
1	-	-	-	-	-	-	-	-	-	-	-	モ ー テ ル ラ ブ ホ テ ル レ ン タ ル ル ー ム
-	-	-	-	-	-	-	-	-	-	-	-	第 5 号 営 業 (ア ダ ル ト シ ョ ッ プ 等)
-	-	-	-	-	-	-	-	-	-	-	-	第 6 号 営 業 (そ の 他)
-	-	-	2	-	-	2	-	-	-	-	-	4 無 店 舗 型 性 風 俗 特 殊 営 業
-	-	-	2	-	-	2	-	-	-	-	-	第 1 号 営 業 (派 遣 型 フ ァ ッ シ ョ ン ヘ ル ス 等)
-	-	-	-	-	-	-	-	-	-	-	-	第 2 号 営 業 (ア ダ ル ト ビ デ オ 等 通 信 販 売 等)
-	-	-	-	-	-	-	-	-	-	-	-	映 像 送 信 型 性 風 俗 特 殊 営 業
-	-	-	-	-	-	-	-	-	-	-	-	店 舗 型 電 話 異 性 紹 介 営 業
-	-	-	-	-	-	-	-	-	-	-	-	無 店 舗 型 電 話 異 性 紹 介 営 業
-	-	-	-	-	-	-	-	-	-	-	-	特 定 性 風 俗 物 品 販 売 等 営 業
-	-	-	2	-	-	-	-	-	-	-	-	1 接 客 業 務 受 託 営 業
-	-	-	-	-	-	-	-	-	-	-	-	飲 食 店 営 業
-	-	-	-	-	-	-	-	-	-	-	-	深 夜 飲 食 店 計 店
-	-	-	-	-	-	-	-	-	-	-	-	酒 類 提 供 店
-	-	-	-	-	-	-	-	-	-	-	-	そ の 他 の 飲 食 店
4	2	-	7	1	-	46	-	-	-	-	90	1 所 サ ウ ナ ・ 浴 場 等 映 画 館 等 旅 館 ・ ホ テ ル 芸 妓 置 屋 露 天 商 者 行 動 車 運 送 業 者 自 土 建 設 業 者 芸 能 関 係 者 観 光 案 内 業 者 そ の 他 の 有 職 者
-	-	-	-	-	-	-	-	-	-	-	-	2 無
-	2	-	5	-	-	22	-	-	-	-	-	暴 力 団 関 係 者
6	-	-	8	1	-	28	-	-	-	-	-	99 暴 力 団 に 関 係 不 関 係 者
4	1	-	4	1	-	14	-	-	-	-	-	75 初 犯 者
2	1	-	9	-	-	36	-	-	-	-	-	24 再 犯 者



送 致 件 数 及 び 送 致 人 員

前貸等		売春をさせる契約		場所の提供		場所提供業		売春をさせる業		資金等の提供		都道府県
件数	人員	件数	人員	件数	人員	件数	人員	件数	人員	件数	人員	
-	-	157	13	10	10	56	89	6	6	5	6	全国総数
-	-	-	-	-	-	-	-	1	2	-	-	北海道
-	-	-	-	-	-	-	-	1	2	-	-	北海
-	-	-	-	-	-	-	-	-	-	-	-	札幌
-	-	-	-	-	-	-	-	-	-	-	-	函館
-	-	-	-	-	-	-	-	-	-	-	-	旭川
-	-	-	-	-	-	-	-	-	-	-	-	釧路
-	-	-	-	-	-	-	-	-	-	-	-	見沼
-	-	-	-	-	-	-	1	-	-	-	-	東北管区
-	-	-	-	-	-	-	-	-	-	-	-	青森
-	-	-	-	-	-	-	-	1	-	-	-	岩手
-	-	-	-	-	-	-	-	-	-	-	-	宮城
-	-	-	-	-	-	-	-	-	-	-	-	秋田
-	-	-	-	-	-	-	-	-	-	-	-	山形
-	-	-	-	-	-	-	-	-	-	-	-	福島
-	-	13	-	-	-	10	18	1	-	2	3	関東管区
-	-	91	7	7	8	25	32	2	2	1	1	関東管区
-	-	21	2	1	-	3	2	2	2	-	-	茨城
-	-	-	-	-	-	-	-	-	-	-	-	栃木
-	-	16	-	-	-	7	10	-	-	-	-	群馬
-	-	11	-	2	3	7	13	-	-	-	-	群馬
-	-	2	2	1	3	-	-	-	-	1	1	群馬
-	-	40	2	1	-	6	3	-	-	-	-	神奈川
-	-	-	-	-	-	1	3	-	-	-	-	神奈川
-	-	-	-	-	-	-	-	-	-	-	-	新潟
-	-	-	-	-	-	-	-	-	-	-	-	新潟
-	-	1	1	2	2	-	-	-	-	-	-	長野
-	-	-	-	-	-	1	1	-	-	-	-	静岡
-	-	1	-	-	-	3	7	-	-	1	1	中部管区
-	-	-	-	-	-	-	-	-	-	-	-	富山
-	-	-	-	-	-	1	3	-	-	1	1	石川
-	-	-	-	-	-	-	-	-	-	-	-	福井
-	-	1	-	-	-	-	-	-	-	-	-	岐阜
-	-	-	-	-	-	2	4	-	-	-	-	愛知
-	-	-	-	-	-	-	-	-	-	-	-	三重
-	-	13	3	-	-	4	6	2	2	-	-	近畿管区
-	-	-	-	-	-	-	-	-	-	-	-	滋賀
-	-	6	-	-	-	-	-	-	-	-	-	京都
-	-	2	3	-	-	2	2	2	2	-	-	大阪
-	-	5	-	-	-	2	4	-	-	-	-	兵庫
-	-	-	-	-	-	-	-	-	-	-	-	奈良
-	-	-	-	-	-	-	-	-	-	-	-	和歌山
-	-	3	1	1	-	10	12	-	-	-	-	中国管区
-	-	-	-	-	-	10	12	-	-	-	-	中国管区
-	-	-	-	-	-	-	-	-	-	-	-	鳥取
-	-	3	1	-	-	-	-	-	-	-	-	岡山
-	-	-	-	1	-	-	-	-	-	-	-	山梨
-	-	-	-	-	-	-	-	-	-	-	-	山梨
-	-	-	-	-	-	-	-	-	-	-	-	山口
-	-	-	-	-	-	-	-	-	-	-	-	徳島
-	-	-	-	-	-	-	-	-	-	-	-	香川
-	-	-	-	-	-	-	-	-	-	-	-	愛媛
-	-	36	2	2	2	4	13	-	-	1	1	九州管区
-	-	9	1	-	-	2	10	-	-	-	-	九州管区
-	-	7	1	-	-	-	-	-	-	-	-	福岡
-	-	-	-	-	-	-	-	-	-	-	-	佐賀
-	-	-	-	-	-	-	-	-	-	-	-	長崎
-	-	-	-	1	1	-	-	-	-	-	-	熊本
-	-	-	-	-	-	-	-	-	-	-	-	大分
-	-	-	-	-	-	-	-	-	-	-	-	宮崎
-	-	-	-	-	-	-	-	-	-	-	-	鹿児島
-	-	20	-	1	1	2	3	-	-	1	1	鹿児島





送致件数及び送致人員（つづき）

児童福祉法				労働基準法				感染症予防法		児童買春 児童ポルノ法		都道府県
児童に淫行 させる行為		その他		中間搾取		その他		件数	人員	件数	人員	
件数	人員	件数	人員	件数	人員	件数	人員					
47	50	-	-	-	-	-	-	-	-	107	99	全国総数
10	17	-	-	-	-	-	-	-	-	30	30	北海道
6	10	-	-	-	-	-	-	-	-	13	13	札幌道
2	5	-	-	-	-	-	-	-	-	9	9	函館市
-	-	-	-	-	-	-	-	-	-	2	2	旭川市
1	1	-	-	-	-	-	-	-	-	1	1	釧路市
1	1	-	-	-	-	-	-	-	-	5	5	北見市
-	-	-	-	-	-	-	-	-	-	-	-	東北管区
-	-	-	-	-	-	-	-	-	-	-	-	青森市
-	-	-	-	-	-	-	-	-	-	-	-	岩手市
-	-	-	-	-	-	-	-	-	-	-	-	宮城県
-	-	-	-	-	-	-	-	-	-	-	-	秋田県
-	-	-	-	-	-	-	-	-	-	-	-	山形県
-	-	-	-	-	-	-	-	-	-	-	-	福島県
-	-	-	-	-	-	-	-	-	-	2	2	東京都
4	4	-	-	-	-	-	-	-	-	19	17	関東管区
1	-	-	-	-	-	-	-	-	-	2	1	茨城県
-	-	-	-	-	-	-	-	-	-	-	-	栃木県
1	1	-	-	-	-	-	-	-	-	-	-	群馬県
-	-	-	-	-	-	-	-	-	-	1	1	埼玉県
-	-	-	-	-	-	-	-	-	-	-	-	千葉県
-	-	-	-	-	-	-	-	-	-	1	1	神奈川県
-	-	-	-	-	-	-	-	-	-	1	1	東京都
-	-	-	-	-	-	-	-	-	-	-	-	新潟県
-	-	-	-	-	-	-	-	-	-	-	-	山梨県
2	3	-	-	-	-	-	-	-	-	14	13	長野県
1	1	-	-	-	-	-	-	-	-	5	4	中部管区
-	-	-	-	-	-	-	-	-	-	-	-	富山県
-	-	-	-	-	-	-	-	-	-	-	-	石川県
-	-	-	-	-	-	-	-	-	-	-	-	福井県
1	1	-	-	-	-	-	-	-	-	5	4	岐阜県
-	-	-	-	-	-	-	-	-	-	-	-	愛知県
12	13	-	-	-	-	-	-	-	-	32	30	近畿管区
-	-	-	-	-	-	-	-	-	-	1	1	滋賀県
4	2	-	-	-	-	-	-	-	-	2	1	京都府
8	11	-	-	-	-	-	-	-	-	28	27	大阪府
-	-	-	-	-	-	-	-	-	-	-	-	兵庫県
-	-	-	-	-	-	-	-	-	-	1	1	奈良県
2	3	-	-	-	-	-	-	-	-	11	12	中国管区
-	-	-	-	-	-	-	-	-	-	-	-	和歌山県
-	-	-	-	-	-	-	-	-	-	-	-	鳥取県
-	-	-	-	-	-	-	-	-	-	-	-	島根県
2	3	-	-	-	-	-	-	-	-	11	12	山梨県
-	-	-	-	-	-	-	-	-	-	-	-	山口県
8	9	-	-	-	-	-	-	-	-	-	-	四国管区
2	2	-	-	-	-	-	-	-	-	-	-	徳島県
-	-	-	-	-	-	-	-	-	-	-	-	香川県
6	7	-	-	-	-	-	-	-	-	-	-	愛媛県
10	3	-	-	-	-	-	-	-	-	8	4	九州管区
3	-	-	-	-	-	-	-	-	-	3	3	福岡県
-	-	-	-	-	-	-	-	-	-	-	-	佐賀県
1	2	-	-	-	-	-	-	-	-	-	-	長崎県
1	1	-	-	-	-	-	-	-	-	2	1	熊本県
-	-	-	-	-	-	-	-	-	-	-	-	宮崎県
1	-	-	-	-	-	-	-	-	-	-	-	大分県
-	-	-	-	-	-	-	-	-	-	-	-	鹿児島県
4	-	-	-	-	-	-	-	-	-	3	-	沖縄県

71 銃 砲 刀 剣 類 所 持 等 取 締 法 違 反 適 条 別

違反態様	区分	総 数	銃 砲										けん銃部品					
			計	けん銃		小銃・ 機関銃	ライフル銃	散弾銃	空気銃	準空気銃	建設用銃	救命索 発射銃等	その他の銃砲	計	銃 身	機 関 部 体	回 転 弾 倉	ス ラ イ ド
				真正けん銃	改造けん銃													
総数	送致件数	5,188	388	125	17	2	33	133	35	24	10	2	7	2	2	-	-	-
	送致人員	4,420	351	130	16	2	27	109	31	17	9	1	9	1	1	-	-	-
	物件数	5,874	580	340	43	43	12	64	25	26	1	-	26	4	3	1	-	-
けん銃等 単純密輸入	送致件数	4	4	4	-	-	-	-	-	-	-	-	-	-	-	-	-	-
	送致人員	4	4	4	-	-	-	-	-	-	-	-	-	-	-	-	-	-
	物件数	6	6	5	-	1	-	-	-	-	-	-	-	-	-	-	-	-
けん銃等 営利密輸入	送致件数	-	-	-	-	-	-	-	-	-	-	-	-	-	-	-	-	-
	送致人員	-	-	-	-	-	-	-	-	-	-	-	-	-	-	-	-	-
	物件数	-	-	-	-	-	-	-	-	-	-	-	-	-	-	-	-	-
けん銃部品 密輸入	送致件数	-	-	-	-	-	-	-	-	-	-	-	-	-	-	-	-	-
	送致人員	-	-	-	-	-	-	-	-	-	-	-	-	-	-	-	-	-
	物件数	-	-	-	-	-	-	-	-	-	-	-	-	-	-	-	-	-
けん銃実包 単純密輸入	送致件数	2	-	-	-	-	-	-	-	-	-	-	-	-	-	-	-	-
	送致人員	1	-	-	-	-	-	-	-	-	-	-	-	-	-	-	-	-
	物件数	9	-	-	-	-	-	-	-	-	-	-	-	-	-	-	-	-
けん銃実包 営利密輸入	送致件数	-	-	-	-	-	-	-	-	-	-	-	-	-	-	-	-	-
	送致人員	-	-	-	-	-	-	-	-	-	-	-	-	-	-	-	-	-
	物件数	-	-	-	-	-	-	-	-	-	-	-	-	-	-	-	-	-
けん銃等 密輸入予備	送致件数	-	-	-	-	-	-	-	-	-	-	-	-	-	-	-	-	-
	送致人員	-	-	-	-	-	-	-	-	-	-	-	-	-	-	-	-	-
	物件数	-	-	-	-	-	-	-	-	-	-	-	-	-	-	-	-	-
けん銃等 密輸入資金等提供	送致件数	-	-	-	-	-	-	-	-	-	-	-	-	-	-	-	-	-
	送致人員	-	-	-	-	-	-	-	-	-	-	-	-	-	-	-	-	-
	物件数	-	-	-	-	-	-	-	-	-	-	-	-	-	-	-	-	-
けん銃等としての 物品の輸入	送致件数	-	-	-	-	-	-	-	-	-	-	-	-	-	-	-	-	-
	送致人員	-	-	-	-	-	-	-	-	-	-	-	-	-	-	-	-	-
	物件数	-	-	-	-	-	-	-	-	-	-	-	-	-	-	-	-	-
けん銃実包としての 物品の輸入	送致件数	-	-	-	-	-	-	-	-	-	-	-	-	-	-	-	-	-
	送致人員	-	-	-	-	-	-	-	-	-	-	-	-	-	-	-	-	-
	物件数	-	-	-	-	-	-	-	-	-	-	-	-	-	-	-	-	-
けん銃部品としての 物品の輸入	送致件数	-	-	-	-	-	-	-	-	-	-	-	-	-	-	-	-	-
	送致人員	-	-	-	-	-	-	-	-	-	-	-	-	-	-	-	-	-
	物件数	-	-	-	-	-	-	-	-	-	-	-	-	-	-	-	-	-
けん銃等の発射の 禁止違反	送致件数	11	11	11	-	-	-	-	-	-	-	-	-	-	-	-	-	-
	送致人員	16	16	16	-	-	-	-	-	-	-	-	-	-	-	-	-	-
	物件数	4	4	4	-	-	-	-	-	-	-	-	-	-	-	-	-	-
複数けん銃等の 不法所持	送致件数	8	8	8	-	-	-	-	-	-	-	-	-	-	-	-	-	-
	送致人員	9	9	9	-	-	-	-	-	-	-	-	-	-	-	-	-	-
	物件数	-	-	-	-	-	-	-	-	-	-	-	-	-	-	-	-	-
けん銃等の不法所 持	送致件数	69	69	54	14	1	-	-	-	-	-	-	-	-	-	-	-	-
	送致人員	67	67	52	14	1	-	-	-	-	-	-	-	-	-	-	-	-
	物件数	278	278	198	38	42	-	-	-	-	-	-	-	-	-	-	-	-
複数けん銃等の組 織的不法所持	送致件数	1	1	1	-	-	-	-	-	-	-	-	-	-	-	-	-	-
	送致人員	1	1	1	-	-	-	-	-	-	-	-	-	-	-	-	-	-
	物件数	-	-	-	-	-	-	-	-	-	-	-	-	-	-	-	-	-
猟銃の不法所持	送致件数	25	25	-	-	-	3	22	-	-	-	-	-	-	-	-	-	-
	送致人員	26	26	-	-	-	3	23	-	-	-	-	-	-	-	-	-	-
	物件数	19	19	-	-	-	1	18	-	-	-	-	-	-	-	-	-	-
けん銃等の加重所 持	送致件数	45	45	41	3	1	-	-	-	-	-	-	-	-	-	-	-	-
	送致人員	44	44	41	2	1	-	-	-	-	-	-	-	-	-	-	-	-
	物件数	947	134	130	4	-	-	-	-	-	-	-	-	-	-	-	-	-
けん銃等の組織的 加重所持	送致件数	1	1	1	-	-	-	-	-	-	-	-	-	-	-	-	-	-
	送致人員	2	2	2	-	-	-	-	-	-	-	-	-	-	-	-	-	-
	物件数	-	-	-	-	-	-	-	-	-	-	-	-	-	-	-	-	-

(注) 銃器の物件数には、武器等製造法違反で押収したものを含む。

















72 府 県 別 銃 砲 刀 剣 類 所 持 等 取 締 法 違 反

都道府県	総 数			計			銃 砲								
	件数	人員	押収数	件数	人員	押収数	けん銃			小銃・砲・機関銃					
							真正けん銃	改造けん銃		件数	人員	押収数	件数	人員	押収数
全国総数	5,188	4,420	5,874	388	351	580	125	130	340	17	16	43	2	2	43
北海道	270	234	457	28	23	16	3	2	7	-	-	-	-	-	-
札幌	147	121	180	14	11	10	3	2	7	-	-	-	-	-	-
函館	25	22	30	1	1	-	-	-	-	-	-	-	-	-	-
旭川	35	34	176	3	3	3	-	-	-	-	-	-	-	-	-
釧路	50	45	48	9	7	3	-	-	-	-	-	-	-	-	-
北見	13	12	23	1	1	-	-	-	-	-	-	-	-	-	-
東北管区	214	164	182	23	18	32	7	6	20	-	-	-	-	-	-
青森	29	22	27	1	1	3	1	1	3	-	-	-	-	-	-
岩手	19	15	6	2	2	3	1	1	3	-	-	-	-	-	-
宮城	57	41	7	8	5	4	4	3	4	-	-	-	-	-	-
秋田	31	25	45	7	7	5	-	-	1	-	-	-	-	-	-
山形	25	24	34	3	1	9	1	1	3	-	-	-	-	-	-
福島	53	37	63	2	2	8	-	-	6	-	-	-	-	-	-
東京	1,047	941	1,753	58	56	131	19	21	83	9	9	22	-	-	-
関東管区	1,132	927	1,325	88	81	163	38	41	100	5	4	17	-	-	11
茨城	117	99	32	10	8	7	4	2	5	-	-	-	-	-	-
栃木	56	49	13	4	3	12	1	2	10	1	-	1	-	-	1
群馬	72	61	104	8	9	16	5	6	7	-	-	-	-	-	5
埼玉	225	193	326	8	15	29	4	11	12	1	1	12	-	-	1
千叶	214	176	139	15	14	19	7	8	17	-	-	-	-	-	-
神奈川	236	183	354	13	10	31	7	4	27	2	2	3	-	-	-
新潟	74	61	8	7	5	3	1	1	1	-	-	-	-	-	1
山梨	21	14	19	6	5	9	2	2	7	-	-	-	-	-	2
長野	29	25	38	5	5	9	2	2	7	-	-	-	-	-	1
静岡	88	66	292	12	7	28	5	3	7	1	1	1	-	-	-
中部管区	650	564	343	45	42	33	15	15	27	-	-	-	-	-	4
富山	29	26	3	1	1	1	1	1	1	-	-	-	-	-	-
石川	39	28	46	6	5	6	2	2	4	-	-	-	-	-	1
福井	21	17	3	5	5	2	1	1	1	-	-	-	-	-	1
岐阜	62	47	87	7	6	2	1	1	2	-	-	-	-	-	-
愛知	461	417	200	23	23	19	10	10	16	-	-	-	-	-	2
三重	38	29	4	3	2	3	-	-	3	-	-	-	-	-	-
近畿管区	788	687	520	40	30	68	13	11	33	1	1	2	-	-	3
滋賀	18	14	35	2	1	6	1	-	5	-	-	-	-	-	-
京都	100	91	18	5	3	5	1	1	3	-	-	-	-	-	-
大阪	344	305	176	12	10	13	8	7	8	1	1	2	-	-	1
兵庫	220	182	166	11	6	15	-	-	12	-	-	-	-	-	-
奈良	66	60	53	7	7	28	2	2	4	-	-	-	-	-	2
和歌山	40	35	72	3	3	1	1	1	1	-	-	-	-	-	-
中国管区	334	273	292	22	21	32	9	11	25	-	-	-	1	1	4
鳥取	21	16	94	1	1	2	-	-	2	-	-	-	-	-	-
島根	18	14	17	2	1	3	-	-	1	-	-	-	-	-	1
岡山	104	95	29	6	8	12	3	5	10	-	-	-	1	1	2
広島	136	108	100	7	7	11	5	5	10	-	-	-	-	-	1
山口	55	40	52	6	4	4	1	1	2	-	-	-	-	-	-
四国管区	183	156	247	30	30	31	6	6	14	-	-	-	-	-	1
徳島	31	18	17	4	3	7	1	1	3	-	-	-	-	-	1
香川	44	40	94	8	10	11	2	2	4	-	-	-	-	-	-
愛媛	52	49	39	10	11	4	1	1	4	-	-	-	-	-	-
高知	56	49	97	8	6	9	2	2	3	-	-	-	-	-	-
九州管区	570	474	755	54	50	74	15	17	31	2	2	2	1	1	20
福岡	262	221	184	13	17	22	6	10	16	1	1	1	-	-	-
佐賀	27	21	9	2	2	-	1	1	-	-	-	-	-	-	-
長崎	41	37	10	6	3	-	1	1	-	-	-	-	-	-	-
熊本	59	42	62	8	6	9	1	1	3	1	1	1	-	-	1
大分	36	29	13	6	6	6	1	1	3	-	-	-	-	-	1
宮崎	28	24	362	11	9	20	3	1	7	-	-	-	-	-	6
鹿児島	43	35	34	3	3	1	-	-	-	-	-	-	-	-	-
沖縄	74	65	81	5	4	16	2	2	2	-	-	-	1	1	12

(注) 銃器の押収数には、武器等製造法違反で押収したものを含む。





送致件数・人員及び押収物件数（つづき）

けん銃部品			けん銃実包			計			刀 剣 類						都道府県
スライド									刀			剣			
件数	人員	押収数	件数	人員	押収数	件数	人員	押収数	件数	人員	押収数	件数	人員	押収数	
-	-	-	32	31	1,616	184	154	212	131	113	124	23	16	42	全国総数
-	-	-	-	-	127	5	5	7	3	3	5	2	2	2	2 北海道
-	-	-	-	-	1	3	3	4	3	3	4	-	-	-	- 札幌
-	-	-	-	-	-	-	-	-	-	-	-	-	-	-	- 函館
-	-	-	-	-	126	1	1	2	-	-	1	1	1	1	1 旭川
-	-	-	-	-	-	-	-	-	-	-	-	-	-	-	- 釧路
-	-	-	-	-	-	1	1	1	-	-	-	1	1	1	1 北見
-	-	-	1	3	24	12	10	5	7	6	3	5	4	2	2 東北管区
-	-	-	-	-	21	4	4	-	3	3	-	1	1	-	- 青森
-	-	-	-	-	-	-	-	-	-	-	-	-	-	-	- 岩手
-	-	-	-	-	-	5	5	2	3	3	2	2	2	2	- 宮城
-	-	-	-	-	-	2	1	2	-	-	-	2	1	2	2 秋田
-	-	-	1	3	3	-	-	-	-	-	-	-	-	-	- 山形
-	-	-	-	-	-	1	-	1	1	-	1	-	-	-	- 福島
-	-	-	8	6	285	33	30	77	17	16	40	5	4	23	23 東 京
-	-	-	12	12	496	49	39	39	41	32	30	4	3	7	7 関東管区
-	-	-	1	1	15	3	2	-	3	2	-	-	-	-	- 茨城
-	-	-	-	-	-	5	3	1	3	2	1	1	-	-	- 栃木
-	-	-	1	2	32	3	3	4	3	3	4	-	-	-	- 群馬
-	-	-	1	1	17	11	8	14	11	8	13	-	-	-	1 埼玉
-	-	-	3	4	46	12	11	13	10	9	9	1	1	3	3 千叶
-	-	-	3	2	229	9	7	6	5	3	2	2	2	3	3 神奈川
-	-	-	-	-	-	5	4	-	5	4	-	-	-	-	- 新 潟
-	-	-	-	-	10	-	-	-	-	-	-	-	-	-	- 山 梨
-	-	-	2	2	13	-	-	-	-	-	-	-	-	-	- 長 野
-	-	-	1	-	134	1	1	1	1	1	1	-	-	-	- 静 岡
-	-	-	-	-	41	12	7	36	7	5	5	1	-	8	8 中部管区
-	-	-	-	-	-	-	-	-	-	-	-	-	-	-	- 富 山
-	-	-	-	-	1	1	-	3	1	-	1	-	-	-	- 石 川
-	-	-	-	-	-	-	-	-	-	-	-	-	-	-	- 福 井
-	-	-	-	-	40	4	3	28	2	2	-	1	-	8	8 岐 阜
-	-	-	-	-	-	5	3	4	3	2	3	-	-	-	- 愛 知
-	-	-	-	-	-	2	1	1	1	1	1	-	-	-	- 重 慶
-	-	-	2	2	80	29	22	12	27	21	9	1	1	-	- 近畿管区
-	-	-	-	-	-	1	1	1	1	1	1	-	-	-	- 滋 賀
-	-	-	-	-	10	15	12	-	15	12	-	-	-	-	- 京 都
-	-	-	1	1	1	7	5	4	6	4	3	1	1	-	- 大 阪
-	-	-	1	1	2	3	3	3	3	3	3	-	-	-	- 兵 庫
-	-	-	-	-	-	2	1	2	2	1	2	-	-	-	- 奈 良
-	-	-	-	-	67	1	-	2	-	-	-	-	-	-	- 和 歌 山
-	-	-	2	2	93	11	9	6	6	6	5	2	-	-	- 中 国 管 区
-	-	-	1	1	90	2	2	-	2	2	-	-	-	-	- 鳥 取
-	-	-	-	-	-	-	-	-	-	-	-	-	-	-	- 島 根
-	-	-	-	-	-	4	2	3	2	1	3	1	-	-	- 岡 山
-	-	-	1	1	3	4	4	3	1	2	2	1	-	-	- 広 島
-	-	-	-	-	-	1	1	-	1	1	-	-	-	-	- 山 口
-	-	-	-	-	74	11	10	7	10	9	7	1	1	-	- 四国管区
-	-	-	-	-	-	1	-	2	1	-	2	-	-	-	- 徳 島
-	-	-	-	-	50	3	3	1	3	3	1	-	-	-	- 香 川
-	-	-	-	-	24	1	1	-	-	-	-	1	1	-	- 愛 媛
-	-	-	-	-	-	6	6	4	6	6	4	-	-	-	- 高 知
-	-	-	7	6	396	22	22	23	13	15	20	2	1	-	- 九州管区
-	-	-	3	3	59	10	8	3	5	5	2	1	-	-	- 福 岡
-	-	-	-	-	-	1	1	-	1	1	-	-	-	-	- 佐 賀
-	-	-	-	-	-	3	5	2	2	4	2	1	1	-	- 長 崎
-	-	-	-	-	-	4	4	13	2	2	12	-	-	-	- 熊 本
-	-	-	-	-	-	-	-	-	-	-	-	-	-	-	- 大 分
-	-	-	-	-	326	3	3	4	3	3	4	-	-	-	- 宮 崎
-	-	-	-	-	-	-	-	-	-	-	-	-	-	-	- 鹿 児 島
-	-	-	4	3	11	1	1	1	-	-	-	-	-	-	- 沖 縄

72 府 県 別 銃 砲 刀 剣 類 所 持 等 取 締 法 違 反

都道府県	刀 剣 類									ス ポ ー ツ ナ イ フ			サ バ イ バ ル ナ イ フ		
	や り ・ な ん な た			あ い く ち			飛 出 し ナ イ フ			件 数	人 員	押 収 数	件 数	人 員	押 収 数
	件 数	人 員	押 収 数	件 数	人 員	押 収 数	件 数	人 員	押 収 数						
全国総数	5	4	4	11	9	7	14	12	35	18	18	15	159	142	126
北海道	-	-	-	-	-	-	-	-	-	-	-	-	9	8	13
札幌	-	-	-	-	-	-	-	-	-	-	-	-	4	3	4
函館	-	-	-	-	-	-	-	-	-	-	-	-	-	-	-
旭川	-	-	-	-	-	-	-	-	-	-	-	-	2	3	4
釧路	-	-	-	-	-	-	-	-	-	-	-	-	3	2	5
北見	-	-	-	-	-	-	-	-	-	-	-	-	-	-	-
東北管区	-	-	-	-	-	-	-	-	-	1	1	1	7	6	1
青森	-	-	-	-	-	-	-	-	-	-	-	-	2	2	-
岩手	-	-	-	-	-	-	-	-	-	-	-	-	-	-	-
宮城	-	-	-	-	-	-	-	-	-	-	-	-	3	2	-
秋田	-	-	-	-	-	-	-	-	-	-	-	-	-	-	-
山形	-	-	-	-	-	-	-	-	-	-	-	-	1	1	-
福島	-	-	-	-	-	-	-	-	-	1	1	1	1	1	1
関東管区	1	1	1	4	4	4	6	5	9	1	1	1	26	24	33
茨城	-	-	-	1	1	1	3	3	1	4	2	2	40	36	20
栃木	-	-	-	-	-	-	-	-	-	1	1	-	7	7	1
群馬	-	-	-	-	-	-	1	1	-	1	-	-	1	1	-
埼玉	-	-	-	-	-	-	-	-	-	-	-	1	4	4	3
千葉	-	-	-	-	-	-	-	-	-	-	-	-	6	5	6
神奈川	-	-	-	1	1	1	-	-	-	2	1	1	6	5	-
新潟	-	-	-	-	-	-	2	2	1	-	-	-	11	9	7
山梨	-	-	-	-	-	-	-	-	-	-	-	-	3	3	-
長野	-	-	-	-	-	-	-	-	-	-	-	-	-	-	-
静岡	-	-	-	-	-	-	-	-	-	-	-	-	2	2	3
中部管区	2	1	3	-	-	-	2	1	20	4	5	1	26	20	17
富山	-	-	-	-	-	-	-	-	-	-	-	-	2	2	-
石川	-	-	2	-	-	-	-	-	-	-	-	-	5	5	6
福井	-	-	-	-	-	-	-	-	-	-	-	-	-	-	-
岐阜	-	-	-	-	-	-	1	1	20	-	-	-	2	1	-
愛知	2	1	1	-	-	-	-	-	-	3	4	1	16	11	11
三重	-	-	-	-	-	-	1	-	-	1	1	-	1	1	-
近畿管区	-	-	-	1	-	1	-	-	2	4	4	2	21	21	21
滋賀	-	-	-	-	-	-	-	-	-	-	-	-	2	2	13
京都	-	-	-	-	-	-	-	-	-	-	-	-	-	-	-
大阪	-	-	-	-	-	-	-	-	1	4	4	2	10	10	1
兵庫	-	-	-	-	-	-	-	-	-	-	-	-	7	8	6
奈良	-	-	-	-	-	-	-	-	-	-	-	-	1	1	1
和歌山	-	-	-	1	-	1	-	-	1	-	-	-	1	-	-
中国管区	1	1	-	2	2	1	-	-	-	-	-	-	11	10	10
鳥取	-	-	-	-	-	-	-	-	-	-	-	-	-	-	-
島根	-	-	-	-	-	-	-	-	-	-	-	-	1	1	4
岡山	1	1	-	-	-	-	-	-	-	-	-	-	6	6	2
広島	-	-	-	2	2	1	-	-	-	-	-	-	4	3	4
山口	-	-	-	-	-	-	-	-	-	-	-	-	-	-	-
四国管区	-	-	-	-	-	-	-	-	-	2	1	7	6	6	4
徳島	-	-	-	-	-	-	-	-	-	1	-	1	1	1	1
香川	-	-	-	-	-	-	-	-	-	-	-	-	1	1	1
愛媛	-	-	-	-	-	-	-	-	-	-	-	-	2	1	1
高知	-	-	-	-	-	-	-	-	-	1	1	6	2	3	1
九州管区	1	1	-	3	2	-	3	3	3	2	4	1	13	11	7
福岡	-	-	-	3	2	-	1	1	1	1	3	-	6	5	-
佐賀	-	-	-	-	-	-	-	-	-	-	-	-	-	-	-
長崎	-	-	-	-	-	-	-	-	-	-	-	-	-	-	-
熊本	1	1	-	-	-	-	1	1	1	1	1	1	3	3	4
大分	-	-	-	-	-	-	-	-	-	-	-	-	1	-	-
宮崎	-	-	-	-	-	-	-	-	-	-	-	-	-	-	-
鹿児島	-	-	-	-	-	-	-	-	-	-	-	-	3	3	3
鹿儿岛	-	-	-	-	-	-	-	-	-	-	-	-	-	-	-
沖縄	-	-	-	-	-	-	1	1	1	-	-	-	-	-	-

送致件数・人員及び押収物件数（つづき）

その他の刃物			模造けん銃			模擬銃器			模造刀剣類			違反物件なし			都道府県
件数	人員	押収数	件数	人員	押収数	件数	人員	押収数	件数	人員	押収数	件数	人員	押収数	
4,194	3,526	2,994	51	42	246	-	-	-	149	144	81	11	11	-	全国総数
224	194	292	-	-	-	-	-	-	2	2	2	2	2	-	北海道
125	103	160	-	-	-	-	-	-	1	1	1	-	-	-	札幌
24	21	30	-	-	-	-	-	-	-	-	-	-	-	-	函館
26	24	40	-	-	-	-	-	-	1	1	1	2	2	-	旭川
38	36	40	-	-	-	-	-	-	-	-	-	-	-	-	釧路
11	10	22	-	-	-	-	-	-	-	-	-	-	-	-	北見
159	116	94	4	5	22	-	-	-	5	4	3	2	1	-	東北管区
22	15	3	-	-	-	-	-	-	-	-	-	-	-	-	青森
16	12	3	-	-	-	-	-	-	1	1	-	-	-	-	岩手
39	27	1	1	1	-	-	-	-	1	1	-	-	-	-	宮城
20	15	17	2	2	21	-	-	-	-	-	-	-	-	-	秋田
19	17	21	1	2	1	-	-	-	-	-	-	-	-	-	山形
43	30	49	-	-	-	-	-	-	3	2	3	2	1	-	福島
895	800	1,073	9	7	134	-	-	-	16	15	19	1	2	-	関東管区
883	708	535	18	14	56	-	-	-	37	34	14	1	1	-	茨城
93	78	8	-	-	-	-	-	-	2	2	1	-	-	-	栃木
39	36	-	2	2	-	-	-	-	4	4	-	-	-	-	群馬
54	41	44	-	-	-	-	-	-	2	2	4	-	-	-	馬場
191	156	246	6	6	11	-	-	-	2	2	3	-	-	-	玉川
163	129	57	1	1	-	-	-	-	11	10	3	1	1	-	千代田
185	143	78	6	3	2	-	-	-	9	9	1	-	-	-	神奈川
56	46	5	1	1	-	-	-	-	2	2	-	-	-	-	奈良
12	7	-	-	-	-	-	-	-	3	2	-	-	-	-	新潟
21	17	-	1	1	16	-	-	-	-	-	-	-	-	-	長野
69	55	97	1	-	27	-	-	-	2	1	2	-	-	-	静岡
530	458	196	7	6	8	-	-	-	24	25	10	1	1	-	中部管区
25	22	2	-	-	-	-	-	-	1	1	-	-	-	-	富山
22	15	24	2	1	3	-	-	-	2	2	2	-	-	-	石川
15	11	1	-	-	-	-	-	-	1	1	-	-	-	-	福井
46	34	15	1	1	1	-	-	-	2	2	1	-	-	-	岐阜
392	353	154	4	4	4	-	-	-	18	19	7	-	-	-	愛知
30	23	-	-	-	-	-	-	-	-	-	-	1	1	-	三重
656	572	320	1	-	-	-	-	-	33	34	17	2	2	-	近畿管区
13	10	15	-	-	-	-	-	-	-	-	-	-	-	-	滋賀
76	72	3	-	-	-	-	-	-	3	3	-	1	1	-	京都
296	260	146	-	-	-	-	-	-	14	15	9	-	-	-	大阪
189	156	133	1	-	-	-	-	-	8	8	7	-	-	-	兵庫
52	47	21	-	-	-	-	-	-	3	3	1	1	1	-	奈良
30	27	2	-	-	-	-	-	-	5	5	-	-	-	-	和歌山
275	218	127	2	2	16	-	-	-	10	10	6	1	1	-	中国管区
15	10	-	-	-	-	-	-	-	2	2	-	-	-	-	鳥取
15	12	10	-	-	-	-	-	-	-	-	-	-	-	-	島根
84	75	9	-	-	-	-	-	-	4	4	3	-	-	-	岡山
116	89	77	-	-	-	-	-	-	3	3	2	1	1	-	広島
45	32	31	2	2	16	-	-	-	1	1	1	-	-	-	山口
119	95	118	3	3	-	-	-	-	11	10	6	1	1	-	四国管区
21	12	6	-	-	-	-	-	-	3	2	-	-	-	-	徳島
25	19	26	-	-	-	-	-	-	6	6	5	1	1	-	香川
35	32	10	3	3	-	-	-	-	1	1	-	-	-	-	愛媛
38	32	76	-	-	-	-	-	-	1	1	1	-	-	-	高知
453	365	239	7	5	10	-	-	-	11	10	4	-	-	-	九州管区
220	176	96	2	2	3	-	-	-	7	7	1	-	-	-	福岡
23	17	9	-	-	-	-	-	-	1	1	-	-	-	-	佐賀
31	29	7	-	-	-	-	-	-	1	-	1	-	-	-	長崎
40	27	33	2	-	1	-	-	-	-	-	-	-	-	-	熊本
26	21	6	2	2	-	-	-	-	1	-	1	-	-	-	大分
14	12	12	-	-	-	-	-	-	-	-	-	-	-	-	宮崎
37	29	30	-	-	-	-	-	-	-	-	-	-	-	-	鹿児島
62	54	46	1	1	6	-	-	-	1	2	1	-	-	-	沖縄



73 けん銃の製造国・入手方法及び出所別押収物件数

製造国		総	日	ア	ブ	ド	ベ	イ	ス	イ	中	フ	そ	不	
		数	本	メ	ラ	イ	ル	タ	ペ	ギ	国	イ	の	明	
直接の入手方法・出所				リ	ジ	ツ	ギ	リ	イン	リス		リ	他		
		数	本	カ	ル		ー	ア				ピ			
総	数	383	66	112	8	13	27	6	4	6	6	8	12	115	
直接の入手方法	自己が直接輸入	12	-	7	1	1	-	1	-	-	-	-	-	2	
	譲受け	米軍関係者	-	-	-	-	-	-	-	-	-	-	-	-	-
		製造販売業者	1	-	-	-	-	-	-	-	-	-	-	-	1
		船舶・航空機の乗組員	-	-	-	-	-	-	-	-	-	-	-	-	-
		外国人旅行者	-	-	-	-	-	-	-	-	-	-	-	-	-
		飲食店・風俗営業者	-	-	-	-	-	-	-	-	-	-	-	-	-
		暴力団関係者	13	-	6	1	-	-	-	-	-	-	-	3	3
	その他の者	83	15	25	1	3	5	2	1	2	-	-	-	29	
	自己製造	15	1	-	-	-	-	-	-	-	-	-	-	-	14
	預かり保管・借受け	7	2	2	-	-	1	-	-	-	-	1	-	1	
窃取・騙取	-	-	-	-	-	-	-	-	-	-	-	-	-	-	
その他	185	42	48	5	5	16	2	1	4	4	6	7	45		
該当なし	22	2	10	-	2	2	-	1	-	-	-	2	3		
不明	45	4	14	-	2	3	1	1	-	2	1	-	17		
総	数	383	66	112	8	13	27	6	4	6	6	8	12	115	
出	米軍関係者	2	-	1	1	-	-	-	-	-	-	-	-	-	
	輸入	製造販売業者	-	-	-	-	-	-	-	-	-	-	-	-	
		船舶・航空機の乗組員	-	-	-	-	-	-	-	-	-	-	-	-	
		旅行者（外国人）	1	-	-	-	-	-	-	-	-	-	-	1	
		旅行者（日本人）	-	-	-	-	-	-	-	-	-	-	-	-	
その他	7	-	4	-	1	-	1	-	-	-	-	-	1		
所	改手	28	-	-	-	-	-	-	-	-	-	-	-	28	
	拾得	18	1	-	-	-	-	-	-	-	-	-	-	17	
	その他	-	-	-	-	-	-	-	-	-	-	-	-	-	
	該当なし	256	60	80	7	8	21	4	2	6	4	7	11	46	
	不明	26	1	15	-	2	2	-	1	-	-	-	1	4	
不明	45	4	12	-	2	4	1	1	-	2	1	-	18		



(付表1) 年次別 銃砲刀剣類 物件別 所持許可数 (注)

物 件		平18	平19	平20	平21	平22	平23	平24	平25	平26	平27	
総 数		379,300	365,904	343,877	323,495	296,706	274,799	255,094	240,412	228,323	219,350	
銃 砲	計	374,615	361,402	339,560	319,289	292,766	271,100	251,534	236,976	225,002	216,193	
	猟 銃	小 計	305,179	294,630	276,908	260,412	238,451	220,171	203,867	191,707	182,021	175,218
		ライフル銃	41,454	41,193	39,862	38,772	36,818	35,006	33,532	32,136	30,920	30,235
		ライフル銃以外の猟銃	263,725	253,437	237,046	221,640	201,633	185,165	170,335	159,571	151,101	144,983
	空気銃	33,930	33,331	31,759	30,527	28,198	26,612	25,534	25,071	24,610	24,276	
	建設用銃砲	30,366	28,362	25,898	23,439	21,022	19,170	17,161	15,351	13,609	12,065	
その他の銃砲		5,140	5,079	4,995	4,911	5,095	5,147	4,972	4,847	4,762	4,634	
刀 剣 類	計	4,685	4,502	4,317	4,206	3,940	3,699	3,560	3,436	3,321	3,157	
	狩猟・有害鳥獣駆除	1,327	1,256	1,155	1,175	1,004	924	855	832	757	698	
	漁業・と殺	1	1	1	1	1	1	1	1	1	2	
	風俗・慣習	3,053	2,955	2,859	2,642	2,523	2,359	2,276	2,201	2,124	2,026	
	その他	304	290	302	388	412	415	428	402	439	431	

注 許可数は、各年末現在である。

(付表2) 年次別 銃砲による事故の発生件数及び死傷者数

種 類		平18	平19	平20	平21	平22	平23	平24	平25	平26	平27	
総 数	件数	50	55	52	49	36	30	31	35	29	16	
	死者	29	27	28	22	19	11	10	15	14	10	
	傷者	21	32	24	28	20	19	21	20	16	6	
猟 銃	計	47	55	52	48	35	27	31	34	27	16	
	件数	29	27	28	22	19	11	10	15	13	10	
	死者	18	32	24	27	19	16	21	19	15	6	
	ライフル銃	件数	6	7	10	3	3	6	7	6	11	2
		死者	2	4	6	-	-	1	2	5	4	1
	傷者	4	3	4	3	3	5	5	1	8	1	
ライフル銃以外の猟銃	件数	41	48	42	45	32	21	24	28	16	14	
	死者	27	23	22	22	19	10	8	10	9	9	
傷者	14	29	20	24	16	11	16	18	7	5		
空 気 銃	件数	1	-	-	1	-	1	-	-	1	-	
	死者	-	-	-	-	-	-	-	-	-	-	
傷者	1	-	-	1	-	1	-	-	1	-		
そ の 他	件数	2	-	-	-	1	2	-	1	1	-	
	死者	-	-	-	-	-	-	-	-	1	-	
傷者	2	-	-	-	1	2	-	1	-	-		

75 火薬類取締法違反 適条別 送致件数・人員及び押収物件数量

適 条	送致件数	送致人員	押収物件数量				
			火薬爆薬 (kg)	雷管等 (個)	導火線等 (メートル)	実包等 (個)	その他の火 工品 (kg)
平成 25 年	155	113	100	287	-	7,302	3
26	119	76	120	808	-	5,673	6
27	132	83	577	220	-	9,947	22
製造 (第3条・4条・9条 1項・2項・10条1項)	2	-	-	-	-	-	-
販売 (第5条・18条)	-	-	-	-	-	-	-
貯蔵 (第11条)	33	20	31	64	-	5,368	-
譲渡・譲受 (第17条)	8	9	-	-	-	-	-
運搬 (第20条)	5	2	-	-	-	677	-
所持 (第21条)	65	43	544	156	-	3,381	22
消費 (第25条・26条)	6	-	-	-	-	253	-
その他	13	9	3	-	-	268	-

注 押収物件数量の単位未満の数値については四捨五入し、「1」に満たない場合は「0」と表示しているため、個々の数字の合計は、必ずしも総数に一致しない。

76 年次別 火薬類取締法違反 適条別 送致件数

適 条	平 2 1	平 2 2	平 2 3	平 2 4	平 2 5	平 2 6	平 2 7
総 数	147	122	119	123	155	119	132
製造 (第3条・4条・9条 1項・2項・10条1項)	2	2	-	5	5	2	2
販売 (第5条・18条)	1	-	-	-	-	-	-
貯蔵 (第11条)	39	19	22	26	31	24	33
譲渡・譲受 (第17条)	3	1	11	10	8	6	8
運搬 (第20条)	12	5	5	6	6	2	5
所持 (第21条)	59	76	61	58	83	65	65
消費 (第25条・26条)	14	6	5	8	5	9	6
その他	17	13	15	10	17	11	13

77 年次別 火薬類取締法違反 適条別 送致人員

適 条	平 2 1	平 2 2	平 2 3	平 2 4	平 2 5	平 2 6	平 2 7
総 数	88	76	87	78	113	76	83
製造 (第3条・4条・9条 1項・2項・10条1項)	-	-	-	4	3	2	-
販売 (第5条・18条)	2	-	-	-	-	-	-
貯蔵 (第11条)	21	10	11	20	17	16	20
譲渡・譲受 (第17条)	3	1	12	9	11	5	9
運搬 (第20条)	11	3	5	4	4	1	2
所持 (第21条)	34	53	46	35	65	41	43
消費 (第25条・26条)	4	-	1	1	2	1	-
その他	13	9	12	5	11	10	9

78 府県別 火薬類取締法違反 適条別 送致件数及び送致人員

都道府県	総数		製造 (第3,4条)		販売 (第5,18条)		貯蔵 (第11条)		譲渡・譲受 (第17条)		運搬 (第20条)		所持 (第21条)		消費 (第25,26条)		その他	
	件数	人員	件数	人員	件数	人員	件数	人員	件数	人員	件数	人員	件数	人員	件数	人員	件数	人員
全国総数	132	83	2	-	-	-	33	20	8	9	5	2	65	43	6	-	13	9
北海道	20	14	-	-	-	-	5	1	3	3	-	-	10	9	1	-	1	1
札幌	12	8	-	-	-	-	2	-	2	2	-	-	6	5	1	-	1	1
函館	-	-	-	-	-	-	-	-	-	-	-	-	-	-	-	-	-	-
旭川	6	4	-	-	-	-	3	1	1	1	-	-	2	2	-	-	-	-
釧路	1	1	-	-	-	-	-	-	-	-	-	-	1	1	-	-	-	-
北見	1	1	-	-	-	-	-	-	-	-	-	-	1	1	-	-	-	-
東北管区	12	9	-	-	-	-	5	4	1	2	1	-	4	3	1	-	-	-
青森	-	-	-	-	-	-	-	-	-	-	-	-	-	-	-	-	-	-
岩手	-	-	-	-	-	-	-	-	-	-	-	-	-	-	-	-	-	-
宮城	2	1	-	-	-	-	1	1	-	-	-	-	1	-	-	-	-	-
秋田	4	2	-	-	-	-	-	-	-	-	1	-	2	2	1	-	-	-
山形	5	5	-	-	-	-	3	2	1	2	-	-	1	1	-	-	-	-
福島	1	1	-	-	-	-	1	1	-	-	-	-	-	-	-	-	-	-
関東管区	16	9	2	-	-	-	1	1	-	-	-	-	12	8	-	-	1	-
茨城	23	15	-	-	-	-	7	6	-	-	1	1	14	7	-	-	1	1
栃木	2	2	-	-	-	-	1	1	-	-	-	-	1	1	-	-	-	-
群馬	2	1	-	-	-	-	1	1	-	-	-	-	1	-	-	-	-	-
群馬	2	1	-	-	-	-	-	-	-	-	-	-	1	-	-	-	1	1
埼玉	1	-	-	-	-	-	-	-	-	-	-	-	1	-	-	-	-	-
千葉	4	4	-	-	-	-	1	1	-	-	-	-	3	3	-	-	-	-
神奈川	3	-	-	-	-	-	1	-	-	-	-	-	2	-	-	-	-	-
新潟	3	3	-	-	-	-	1	1	-	-	1	1	1	1	-	-	-	-
山梨	1	1	-	-	-	-	1	1	-	-	-	-	-	-	-	-	-	-
長野	2	1	-	-	-	-	1	1	-	-	-	-	1	-	-	-	-	-
静岡	3	2	-	-	-	-	-	-	-	-	-	-	3	2	-	-	-	-
中部管区	14	10	-	-	-	-	2	1	2	2	-	-	9	6	-	-	1	1
富山	-	-	-	-	-	-	-	-	-	-	-	-	-	-	-	-	-	-
石川	1	1	-	-	-	-	-	-	-	-	-	-	1	1	-	-	-	-
福井	3	2	-	-	-	-	1	-	-	-	-	-	2	2	-	-	-	-
岐阜	4	3	-	-	-	-	1	1	-	-	-	-	2	1	-	-	1	1
愛知	5	3	-	-	-	-	-	-	2	2	-	-	3	1	-	-	-	-
三重	1	1	-	-	-	-	-	-	-	-	-	-	1	1	-	-	-	-
近畿管区	15	5	-	-	-	-	3	1	-	-	1	-	4	2	3	-	4	2
滋賀	1	1	-	-	-	-	-	-	-	-	-	-	1	1	-	-	-	-
京都	4	-	-	-	-	-	2	-	-	-	1	-	-	-	-	-	1	-
大阪	1	1	-	-	-	-	-	-	-	-	-	-	1	1	-	-	-	-
兵庫	6	2	-	-	-	-	-	-	-	-	-	-	1	-	2	-	3	2
奈良	2	-	-	-	-	-	-	-	-	-	-	-	1	-	1	-	-	-
和歌山	1	1	-	-	-	-	1	1	-	-	-	-	-	-	-	-	-	-
中国管区	8	4	-	-	-	-	3	1	1	2	-	-	4	1	-	-	-	-
鳥取	1	-	-	-	-	-	-	-	-	-	-	-	1	-	-	-	-	-
島根	2	3	-	-	-	-	-	-	1	2	-	-	1	1	-	-	-	-
岡山	3	-	-	-	-	-	1	-	-	-	-	-	2	-	-	-	-	-
広島	-	-	-	-	-	-	-	-	-	-	-	-	-	-	-	-	-	-
山口	2	1	-	-	-	-	2	1	-	-	-	-	-	-	-	-	-	-
四国管区	9	7	-	-	-	-	3	2	-	-	1	1	3	3	1	-	1	1
徳島	2	1	-	-	-	-	1	-	-	-	-	-	-	-	-	-	1	1
香川	3	2	-	-	-	-	-	-	-	-	-	-	2	2	1	-	-	-
愛媛	1	1	-	-	-	-	1	1	-	-	-	-	-	-	-	-	-	-
高知	3	3	-	-	-	-	1	1	-	-	1	1	1	1	-	-	-	-
九州管区	15	10	-	-	-	-	4	3	1	-	1	-	5	4	-	-	4	3
福岡	5	3	-	-	-	-	2	1	-	-	-	-	3	2	-	-	-	-
佐賀	-	-	-	-	-	-	-	-	-	-	-	-	-	-	-	-	-	-
長崎	2	1	-	-	-	-	-	-	-	-	1	-	-	-	-	-	1	1
熊本	3	1	-	-	-	-	1	1	-	-	-	-	1	-	-	-	1	-
大分	1	1	-	-	-	-	1	1	-	-	-	-	-	-	-	-	-	-
宮崎	1	1	-	-	-	-	-	-	-	-	-	-	-	-	-	-	1	1
鹿児島	1	1	-	-	-	-	-	-	-	-	-	-	-	-	-	-	1	1
沖縄	2	2	-	-	-	-	-	-	1	-	-	-	1	2	-	-	-	-

(付表 1) 火薬類 種類別 運搬届出数

年次	届出件数	火薬(kg)	爆薬(kg)	雷管等(個)		煙火(kg)	その他の火工品
				工業・電気・信号雷管	その他の雷管等		
平成25年	36,960	9,645,534	104,644,968	40,321,760	113,583,357	923,614	12,795,971
26	37,261	10,156,096	105,451,004	37,162,998	111,311,158	1,346,486	11,051,674
27	38,967	12,755,178	106,633,917	47,067,024	97,529,694	2,051,597	10,437,959

(付表 2) 猟銃用火薬類等 態様別 許可状況

態様別	許可件数	実包(個)	空包(個)	銃用雷管(個)	無煙火薬(kg)	黒色猟用火薬(kg)
平成25年	48,527	65,269,071	188,415	1,911,392	5,509	1,470
26	46,543	62,768,685	261,498	2,105,468	4,954	1,519
27	47,528	62,903,582	256,690	1,743,429	4,894	1,341
譲渡	356	152,011	8,473	14,852	335	6
譲受	46,140	62,634,201	218,442	1,727,214	4,551	666
消費	1,030	116,370	29,775	1,363	8	669
輸出入	2	1,000	-	-	-	-

(付表 3) 年次別 火薬類取締対象事業所数

種別	平18	平19	平20	平21	平22	平23	平24	平25	平26	平27
総数	11,049	10,738	10,600	10,603	9,599	8,992	8,880	8,871	8,786	8,559
製造所	236	227	224	224	223	217	218	222	227	222
販売所	3,347	3,219	3,269	3,263	3,078	2,901	2,927	2,831	2,818	2,697
貯蔵所	4,498	4,431	4,345	4,278	4,132	3,927	3,873	3,894	3,867	3,842
消費場所	2,712	2,650	2,546	2,637	1,940	1,746	1,616	1,724	1,660	1,612
消費鉱山	256	211	216	201	226	201	246	200	214	186

注1 火薬類取締法第43条第2項に規定する対象事業所のみである。

2 各年年末現在である。

(付表 4) 年次別 火薬類による事故発生件数及び死傷者数

種別	平18	平19	平20	平21	平22	平23	平24	平25	平26	平27	
総数	発生件数	36	38	35	24	39	30	54	81	58	59
	死者	2	-	1	1	1	1	-	-	-	-
	傷者	32	48	56	38	36	35	29	46	26	42
火薬	発生件数	1	1	2	4	1	3	1	4	1	-
	死者	1	-	-	1	-	-	-	-	-	-
	傷者	-	1	1	2	-	3	-	2	-	-
爆薬	発生件数	4	6	6	2	1	3	3	6	1	6
	死者	-	-	-	-	-	-	-	-	-	-
	傷者	1	2	6	-	1	1	2	2	-	4
火工品	発生件数	2	2	2	3	4	1	1	-	1	2
	死者	-	-	1	-	-	-	-	-	-	-
	傷者	2	2	2	2	9	-	-	-	3	2
煙火	発生件数	28	25	20	15	26	18	40	62	41	46
	死者	1	-	-	-	1	1	-	-	-	-
	傷者	26	38	45	34	23	13	24	39	17	36
がん具	発生件数	1	4	5	-	7	5	9	9	14	5
	死者	-	-	-	-	-	-	-	-	-	-
	傷者	3	5	2	-	3	18	3	3	6	-

79 環境関係事犯 法令別 違反種別 送致件数

違反態様別 法令	総 数	一 般 廃 棄 物	産 業 廃 棄 物	そ の 他
平成 23 年	6,550	4,794	1,169	587
平成 24 年	6,575	4,784	1,139	652
平成 25 年	5,963	4,373	1,025	565
平成 26 年	5,637	4,187	935	515
平成 27 年	5,735	4,330	862	543
大気汚染防止法	-	-	-	-
水質汚濁防止法	-	-	-	-
下水道法	2	-	-	2
廃棄物処理法	5,195	4,330	862	3
公害防止条例	-	-	-	-
毒劇物法	-	-	-	-
自然公園法	3	-	-	3
軽犯罪法	76	-	-	76
水産資源保護法	6	-	-	6
港 則 法	-	-	-	-
消 防 法	1	-	-	1
と 畜 場 法	-	-	-	-
化 製 場 等 法	-	-	-	-
河 川 法	5	-	-	5
砂 利 採 取 法	1	-	-	1
その他の法令	446	-	-	446

注 「廃棄物処理法」は廃棄物の処理及び清掃に関する法律を、「毒劇物法」は毒物及び劇物取締法を、「化製場等法」は化製場等に関する法律をそれぞれ表す。

## 80 年次別 出資法違反 違反態様別 送致件数

態 様 別	平 2 3	平 2 4	平 2 5	平 2 6	平 2 7
総 数	289	174	142	134	130
出 資 金 の 受 入 制 限	-	5	-	2	1
預 り 金 の 禁 止	11	12	10	13	19
浮 貸 等 の 禁 止	1	-	-	-	-
媒 介 手 数 料	2	1	-	-	1
高 金 利	271	152	128	111	102
高 金 利 を 免 れ る 罪	4	3	4	8	7
受 入 制 限 等 を 免 れ る 罪	-	1	-	-	-
そ の 他	-	-	-	-	-

## 81 年次別 出資法違反 違反態様別 送致人員

態 様 別	平 2 3	平 2 4	平 2 5	平 2 6	平 2 7
総 数	304	188	166	164	107
出 資 金 の 受 入 制 限	1	11	-	3	-
預 り 金 の 禁 止	23	32	18	48	12
浮 貸 等 の 禁 止	1	-	-	-	-
媒 介 手 数 料	1	1	-	-	1
高 金 利	273	140	141	104	94
高 金 利 を 免 れ る 罪	5	4	7	9	-
受 入 制 限 等 を 免 れ る 罪	-	-	-	-	-
そ の 他	-	-	-	-	-



82 年次別 質屋・古物営業法違反 適条別 送致件数及び送致人員

適 条	送 致 件 数					送 致 人 員					
	平 2 3	平 2 4	平 2 5	平 2 6	平 2 7	平 2 3	平 2 4	平 2 5	平 2 6	平 2 7	
質 屋 営 業 法	総 数	-	1	-	-	-	-	1	-	-	-
	営業内容変更等の届出違反 (第4条)	-	-	-	-	-	-	-	-	-	-
	無許可営業 (第5条)	-	1	-	-	-	-	1	-	-	-
	許可の表示義務違反 (第10条)	-	-	-	-	-	-	-	-	-	-
	確認違反 (第13条)	-	-	-	-	-	-	-	-	-	-
	記帳違反 (注) (第14条)	-	-	-	-	-	-	-	-	-	-
	利率等の揭示違反等 (第17条)	-	-	-	-	-	-	-	-	-	-
	品触書の保存、該当品の届出等の違反 (第21条)	-	-	-	-	-	-	-	-	-	-
そ の 他 の 違 反	-	-	-	-	-	-	-	-	-	-	
古 物 営 業 法	総 数	31	34	33	29	23	30	28	22	19	10
	営業内容変更等の届出違反 (第7条)	5	5	14	2	7	4	4	1	1	-
	無許可営業 (第3条)	16	17	9	11	5	17	13	10	8	5
	許可証の返納の違反 (第8条)	-	-	1	-	-	-	-	1	-	-
	許可の表示義務違反 (第12条)	-	-	-	1	4	-	-	-	-	2
	確認違反 (第15条)	1	1	2	4	2	1	1	1	3	1
	記帳違反 (注) (第16条)	3	4	1	6	5	3	4	-	3	1
	品触書の保存、該当品の届出等の違反 (第19条)	-	-	-	-	-	-	-	-	-	-
そ の 他 の 違 反	6	7	6	5	-	5	6	9	4	1	

注 記帳違反と確認違反を共に犯した場合は、記帳違反に計上してある。

(付表) 質屋・古物営業許可数

業 態	平 1 8	平 1 9	平 2 0	平 2 1	平 2 2	平 2 3	平 2 4	平 2 5	平 2 6	平 2 7	
質 屋	3,730	3,579	3,509	3,422	3,382	3,332	3,270	3,168	3,098	3,034	
古 物 営 業	総 数	642,865	662,670	679,760	686,577	698,669	713,064	727,669	741,045	753,893	766,493
	古 物 商	641,252	661,064	678,172	684,984	697,091	711,485	726,085	739,461	752,326	764,906
	市 場 主	1,613	1,606	1,588	1,593	1,578	1,579	1,584	1,584	1,567	1,587

注 各年年末現在の営業許可数である。

83 関税法・外国為替及び外国貿易管理法 適条別 送致件数・人員及び検挙の端緒

法 令		送致件数	税関への の通告	送致人員	端緒別送致件数	
平成	25年	28	-	23	平成 25年	28
	26	33	-	22	26	33
	27	56	-	35	27	56
計		51	-	25		
関 税 法	禁製品の入(第109条)	42	-	20	現 認	-
	関税ほ脱(第110条)	-	-	1		
	無許可輸出入(第111条)	6	-	3	職 務 質 問	-
	関税ぞう物(禁制品)(第112条)	-	-	-		
	関税ぞう物(無許可)(第112条)	-	-	-	風 評 聞 込	1
	虚偽申告等(第113条の2)	-	-	-		
	その他の違反	3	-	1	他事件の捜査	1
	特例法(11①)	-	-	-		
特例法(その他)	-	-	-	参考人の取調べ	-	
計		5	-	10		
外 国 為 替 及 び 外 国 貿 易 管 理 法	無許可支払等(第16条)	-	-	-	被疑者の取調べ	5
	外国為替取引業務の制限(第17条の2)	-	-	-		
	支払手段等の無許可輸出(第19条)	-	-	-	計画的取締まり	-
	支払手段等の無許可輸入(第19条)	-	-	-		
	無許可資本取引等(第21条,第22条,第24条)	-	-	-	そ の 他	32
	資本取引等の審査違反(第22条~23条)	-	-	-		
	無許可役務取引等(第25条)	-	-	-	該 当 な し	17
	取引等の禁止違反(第25条の2)	-	-	-		
	無届対内直接投資等(第27条,30条)	-	-	-		
	無許可・無承認輸出(第48条)	4	-	5		
	無承認輸入(第52条)	1	-	5		
報告等(第19条,第55条)	-	-	-			
その他の違反	-	-	-			

84 薬物事犯 違反態様別 送致件数及び送致人員

態様別	覚せい剤取締法		麻薬及び 向精神薬取締法		あへん法		大麻取締法	
	件数	人員	件数	人員	件数	人員	件数	人員
総数	15,663	10,785 (1,185)	695	389 (36)	6	3	2,740	2,067 (158)
密輸入	73	96	102	94	-	-	65	59
密輸出	-	-	-	-	-	-	-	-
製造	1	-	-	-	-	-	-	-
所持	4,605	3,465 (267)	405	193 (16)	4	1	2,282	1,679 (152)
譲渡	818	543 (16)	51	43 (2)	-	-	174	123 (3)
譲受け	220	201 (2)	6	4 (1)	-	-	91	91
施用	-	-	121	48 (15)	-	-	-	-
使用	9,929	6,468 (900)	-	-	-	-	-	-
吸食	-	-	-	-	-	-	-	-
栽培	-	-	-	-	2	2	115	107 (3)
その他	17	12	10	7 (2)	-	-	13	8

注1 麻薬特例法違反を除く。

2 ( ) 内の数字は、薬物事犯を犯した被疑者で、これらの罪以外で計上されている被疑者数であり外数である。

85 年次別 薬物押収状況

押収物別	年次別					
	平23	平24	平25	平26	平27	
覚せい剤関係	覚せい剤 (g)	338,811	348,510	831,914	487,454	429,724
	" (cc)	2,389	29	197	47	43
	" (錠)	39	223	178	51	741
	覚せい剤原料 (g)	92	1,607	1,324	45	5,988
	" (cc)	-	-	-	-	-
麻薬等関係	" (錠)	-	-	-	-	-
	ヘロイン (g)	3,508	110	3,763	2	2,040
	固型モルヒネ (g)	-	-	-	-	-
	モルヒネ(医療麻薬) (g)	1	9	-	-	-
	コカイン (g)	28,683	6,576	119,629	2,168	18,520
	LSD (錠)	164	497	118,739	97	55
	合成麻薬 (g)	549	131	8,152	156	337
	" (錠)	256	120	126	7	4
	MDMA (錠)	25,966	3,551	1,886	471	981
	生あへん (g)	7,572	150	179	189	25
	あへん水溶液 (cc)	-	-	-	-	-
	けし・けしがら (本)	259	203	105	2,568	180
	乾燥大麻 (g)	134,706	301,793	161,523	165,019	100,999
大麻樹脂 (g)	27,992	41,747	1,140	36,662	3,894	
大麻たばこ (g)	55	73	8	74	16	
大麻草 (g)	39,245	33,834	38,956	120,091	87,646	
" (本)	5,323	6,680	3,850	5,195	3,355	
大麻液 (cc)	-	2,210	-	216	1,224	
向精神薬 (錠)	1,450	-	8,458	1,121	706	







87 年次別 宅地建物取引業法違反 違反態様別 送致件数及び送致人員

態様別	年次	平 2 3		平 2 4		平 2 5		平 2 6		平 2 7	
		件数	人員	件数	人員	件数	人員	件数	人員	件数	人員
総	数	33	41	30	39	40	38	23	26	25	26
無	免 許 営 業	12	18	16	25	7	7	7	8	17	20
免	許 不 正 取 得	3	8	4	5	3	14	4	10	-	-
名	義 貸 し	2	3	-	-	2	2	-	-	1	1
誇	大 広 告 等	-	-	-	-	1	2	-	-	-	-
重	要 事 項 の 不 告 知 等	1	1	1	1	2	5	1	2	1	1
取	引 主 任 者 設 置 義 務 違 反	8	9	2	2	6	4	3	2	-	-
そ	の 他	7	2	7	6	19	4	8	4	6	4

### 第3 交 通 犯 罪



88 年次別 交通事故事件 罪種別 送致件数及び送致人員

(1) 年次別

	総 数			自動車運転過失(業過)致死			自動車運転過失(業過)致傷			(重)過失致死			(重)過失傷害			危険運転致死			危険運転致傷		
	送致 件数	送致人員		送致 件数	送致人員		送致 件数	送致人員		送致 件数	送致人員		送致 件数	送致人員		送致 件数	送致人員		送致 件数	送致人員	
		総数	うち 少年		総数	うち 少年		総数	うち 少年		総数	うち 少年		総数	うち 少年		総数	うち 少年		総数	うち 少年
平 18	826,177	857,108	32,616	5,246	5,458	186	817,020	847,516	31,570	32	39	13	3,500	3,715	828	60	60	4	319	320	15
1 9	782,047	818,759	28,779	4,725	4,918	163	772,924	809,190	27,626	28	28	10	3,936	4,198	943	55	54	6	379	371	31
2 0	715,328	742,203	25,881	4,371	4,552	165	705,800	732,239	24,561	33	33	13	4,773	5,031	1,084	36	35	10	315	313	48
2 1	696,658	718,950	24,283	4,067	4,227	129	687,129	708,955	22,897	21	23	7	5,116	5,428	1,203	27	27	2	298	290	45
2 2	685,453	706,497	23,615	3,869	4,002	92	676,056	696,664	22,290	25	29	10	5,170	5,466	1,169	28	31	10	305	305	44
2 3	658,960	680,437	21,777	3,815	3,985	128	649,579	670,469	20,316	29	33	16	5,204	5,630	1,260	31	32	5	302	288	52
2 4	633,226	652,805	21,705	3,665	3,834	165	624,272	643,155	20,283	21	23	8	4,899	5,428	1,212	36	36	4	333	329	33
2 5	603,789	622,054	21,352	3,449	3,606	124	595,383	612,941	20,068	35	36	7	4,579	5,134	1,101	28	28	6	315	309	46

	総 数			過失運転(業過)致死(注1)			過失運転(業過)致傷(注2)			(重)過失致死			(重)過失傷害			危険運転致死(注3)			危険運転致傷(注4)		
	送致 件数	送致人員		送致 件数	送致人員		送致 件数	送致人員		送致 件数	送致人員		送致 件数	送致人員		送致 件数	送致人員		送致 件数	送致人員	
		総数	うち 少年		総数	うち 少年		総数	うち 少年		総数	うち 少年		総数	うち 少年		総数	うち 少年		総数	うち 少年
2 6	550,749	568,021	19,292	3,344	3,476	102	542,224	558,790	18,011	28	31	11	4,662	5,234	1,124	36	36	7	455	454	37
2 7	517,473	531,319	17,270	3,264	3,396	96	508,894	522,131	15,988	19	20	5	4,665	5,150	1,111	49	50	8	582	572	62

- 注1：平成26年からの過失運転（業過）致死は、過失運転致死アルコール等影響発覚免脱（自動車運転死傷処罰法第4条）、過失運転致死（同法第5条）、無免許過失運転致死アルコール等影響発覚免脱（同法第6条第3項）、無免許過失運転致死（同法第6条第4項）、自動車運転過失致死（改正前の刑法第211条第2項）、業務上過失致死（刑法第211条第1項）の合計（表88(2)参照）
- 2：平成26年からの過失運転（業過）致傷は、過失運転致傷アルコール等影響発覚免脱（自動車運転死傷処罰法第4条）、過失運転致傷（同法第5条）、無免許過失運転致傷アルコール等影響発覚免脱（同法第6条第3項）、無免許過失運転致傷（同法第6条第4項）、自動車運転過失傷害（改正前の刑法第211条第2項）、業務上過失傷害（刑法第211条第1項）の合計（表88(2)参照）
- 3：平成26年からの危険運転致死は、危険運転致死（自動車運転死傷処罰法第2条、同法第3条及び改正前の刑法第208条の2）、無免許危険運転致死（同法第6条第2項）の合計（表88(2)参照）
- 4：平成26年からの危険運転致傷は、危険運転致傷（自動車運転死傷処罰法第2条、同法第3条及び改正前の刑法第208条の2）、無免許危険運転致傷（同法第6条第1項及び第2項）の合計（表88(2)参照）

88 年次別 交通事故事件 罪種別 送致件数及び送致人員(つづき)

(2)罪種別

罪 名		年別	平成27年		
			件数	人員	
				総数	うち少年
総 計			517,473	531,319	17,270
自動車 運転死 傷処 罰法	小 計		510,431	523,660	16,078
	第2条	危 険 運 転 致 死	33	34	7
		危 険 運 転 致 傷	272	270	36
	第3条	危 険 運 転 致 死	15	15	1
		危 険 運 転 致 傷	244	236	5
	第4条	過失運転致死アルコール等影響発覚免脱	5	5	1
		過失運転致傷アルコール等影響発覚免脱	112	112	3
	第5条	過 失 運 転 致 死	3,125	3,255	86
		過 失 運 転 致 傷	505,251	518,354	15,688
	第6条 第1項	無 免 許 危 険 運 転 致 傷	37	37	18
	第6条 第2項	無 免 許 危 険 運 転 致 死	-	-	-
		無 免 許 危 険 運 転 致 傷	11	11	-
	第6条 第3項	無免許過失運転致死アルコール等影響発覚免脱	-	-	-
		無免許過失運転致傷アルコール等影響発覚免脱	6	6	1
	第6条 第4項	無 免 許 過 失 運 転 致 死	23	23	2
		無 免 許 過 失 運 転 致 傷	1,297	1,302	230
刑 法	小 計		7,042	7,659	1,192
	自動車運転過失(業過)致死(注1)		111	113	7
	自動車運転過失(業過)傷害(注2)		2,228	2,357	66
	( 重 ) 過 失 致 死		19	20	5
	( 重 ) 過 失 傷 害		4,665	5,150	1,111
	危険運転(注3)	致 死	1	1	-
致 傷		18	18	3	

注1:「自動車運転過失(業過)致死」とは、自動車運転過失致死(改正前の刑法第211条第2項)及び業務上過失致死(刑法第211条第1項)をいう。

注2:「自動車運転過失(業過)傷害」とは、自動車運転過失傷害(改正前の刑法第211条第2項)及び業務上過失傷害(刑法第211条第1項)をいう。

注3:「危険運転」とは、改正前の刑法第208条の2の危険運転致死傷罪をいう。

89 年次別 ひき逃げ・無申告事件 発生・検挙件数

	総 数		死 亡		重 傷		軽 傷		被 害 者			
	発生件数	検挙件数	発生件数	検挙件数	発生件数	検挙件数	発生件数	検挙件数	総数	死者	重傷者	軽傷者
平18	26,063	10,247	238	236	1,712	868	24,113	9,143	29,260	241	1,759	27,260
19	24,748	10,160	191	171	1,657	804	22,900	9,185	27,578	194	1,705	25,679
20	23,764	10,078	192	182	1,595	828	21,976	9,068	26,267	192	1,627	24,448
21	21,735	9,130	178	163	1,470	724	20,087	8,243	24,075	180	1,499	22,396
22	21,452	9,194	161	148	1,411	716	19,880	8,330	23,827	163	1,441	22,223
23	20,703	8,847	187	167	1,352	720	19,164	7,960	23,013	189	1,392	21,432
24	20,460	9,163	170	167	1,412	765	18,878	8,231	22,752	171	1,434	21,147
25	19,034	8,311	156	144	1,264	681	17,614	7,486	21,073	156	1,287	19,630
26	18,064	8,158	153	156	1,197	675	16,714	7,327	20,049	156	1,220	18,673
27	16,996	7,776	150	146	1,193	618	15,653	7,012	18,864	151	1,215	17,498

90 年次別 道路交通法等違反 違反態様別 送致・告知件数

区 分	平成23年		平成24年		平成25年		平成26年		平成27年		
	件 数	構成比	件 数	構成比	件 数	構成比	件 数	構成比	件 数	構成比	
総 数	7,864,798	(100.0)	7,826,492	(100.0)	7,464,295	(100.0)	7,057,779	(100.0)	7,082,675	(100.0)	
道 路 交 通 法 車 両 等 の 運 転 に 関 す る 違 反	小 計	7,844,013	100.0	7,804,828	100.0	7,442,124	100.0	7,034,892	100.0	7,055,982	100.0
	無 免 許	31,603	0.4	28,569	0.4	25,746	0.3	23,803	0.3	22,714	0.3
	酒 酔 い	702	0.0	632	0.0	575	0.0	533	0.0	565	0.0
	酒 気 帯 び	34,970	0.4	31,508	0.4	28,294	0.4	26,589	0.4	26,099	0.4
	最 高 速 度	2,290,352	29.2	2,221,120	28.5	2,052,719	27.6	1,835,930	26.1	1,745,259	24.7
	信 号 無 視	691,728	8.8	725,761	9.3	721,898	9.7	712,333	10.1	752,394	10.7
	通 行 禁 止	761,986	9.7	795,348	10.2	785,250	10.6	760,135	10.8	785,601	11.1
	通 行 区 分	271,972	3.5	266,171	3.4	262,582	3.5	250,684	3.6	255,803	3.6
	追 越	6,096	0.1	5,653	0.1	5,467	0.1	4,888	0.1	4,797	0.1
	割 込	10,938	0.1	9,992	0.1	8,321	0.1	6,264	0.1	8,183	0.1
	踏 切 不 停 止	105,966	1.4	105,495	1.4	105,975	1.4	97,145	1.4	104,780	1.5
	携 帯 電 話 等	1,338,697	17.1	1,263,636	16.2	1,163,453	15.6	1,096,222	15.6	1,035,226	14.7
	右 左 折	70,963	0.9	66,032	0.8	60,662	0.8	56,445	0.8	54,808	0.8
	歩 行 者 妨 害	65,967	0.8	76,218	1.0	79,025	1.1	94,433	1.3	99,763	1.4
	徐 行	2,177	0.0	1,841	0.0	1,439	0.0	1,118	0.0	1,210	0.0
	一 時 停 止	1,128,937	14.4	1,207,374	15.5	1,214,738	16.3	1,231,190	17.5	1,341,546	19.0
	駐 停 車	369,523	4.7	347,215	4.4	311,030	4.2	284,147	4.0	267,324	3.8
	無 燈 火	3,509	0.0	3,347	0.0	3,035	0.0	2,847	0.0	2,940	0.0
	定 員 外 乗 車	18,503	0.2	15,804	0.2	13,119	0.2	9,970	0.1	8,608	0.1
	積 載 超 過	17,650	0.2	15,827	0.2	13,455	0.2	11,998	0.2	12,682	0.2
整 備 不 良	56,184	0.7	49,703	0.6	42,582	0.6	36,731	0.5	32,059	0.5	
免 許 証 不 携 帯	85,101	1.1	81,949	1.1	77,619	1.0	70,593	1.0	67,962	1.0	
そ の 他	480,489	6.1	485,633	6.2	465,140	6.3	420,894	6.0	425,659	6.0	
道 路 交 通 法		(0.1)		(0.1)		(0.1)		(0.2)		(0.2)	
小 計	6,754	100.0	8,003	100.0	9,594	100.0	11,048	100.0	14,706	100.0	
軽 車 両	3,956	58.6	5,321	66.5	7,193	75.0	8,068	73.0	12,018	81.7	
歩 行 者	3	0.0	1	0.0	-	0.0	3	0.0	1	0.0	
道 路 上 の 禁 止 行 為	99	1.5	91	1.1	61	0.6	72	0.7	46	0.3	
整 備 不 良 車 両 等 を 運 転 さ せ た 者	-	0.0	2	0.0	1	0.0	3	0.0	3	0.0	
自 動 車 使 用 者 の 義 務 等	85	1.3	77	1.0	27	0.3	72	0.7	40	0.3	
両 罰 規 定 適 用	234	3.5	254	3.2	172	1.8	275	2.5	117	0.8	
教 唆 ・ 幫 助	773	11.4	787	9.8	793	8.3	646	5.8	366	2.5	
そ の 他	1,604	23.7	1,470	18.4	1,347	14.0	1,909	17.3	2,115	14.4	
そ の 他 の 交 通 関 係 法 令	14,031	(0.2)	13,661	(0.2)	12,577	(0.2)	11,839	(0.2)	11,987	(0.2)	

注 構成比欄の( )内は、総数に対する構成比である。

91 道路交通法違反 違反態様別 送致・告知件数

(1) 車両等の運転に関する違反の態様

違反種別	取 締 総 数			反 則 事 件 告 知 件 数			非 反 則 事 件 送 致 件 数		
	計	成 人	少 年	計	成 人	少 年	計	成 人	少 年
総 数	7,055,982	6,860,939	195,043	6,744,216	6,569,512	174,704	311,766	291,427	20,339
無 免 許	22,714	17,298	5,416	-	-	-	22,714	17,298	5,416
酒 酔 い	565	556	9	-	-	-	565	556	9
酒 気 帯 び	26,099	25,576	523	-	-	-	26,099	25,576	523
最 高 速 度	1,745,259	1,701,716	43,543	1,618,271	1,580,567	37,704	126,988	121,149	5,839
信 号 無 視	752,394	729,429	22,965	746,730	724,460	22,270	5,664	4,969	695
通 行 禁 止	785,601	765,528	20,073	783,607	763,706	19,901	1,994	1,822	172
通 行 区 分	255,803	248,816	6,987	254,883	248,043	6,840	920	773	147
追 越	4,797	4,685	112	4,698	4,592	106	99	93	6
割 込	8,183	7,612	571	8,164	7,595	569	19	17	2
踏 切 等 不 停 止	104,780	100,699	4,081	104,425	100,380	4,045	355	319	36
携 帯 電 話 等	1,035,226	1,027,324	7,902	1,032,926	1,025,052	7,874	2,300	2,272	28
右 左 折	54,808	48,672	6,136	53,994	47,902	6,092	814	770	44
歩 行 者 妨 害	99,763	98,023	1,740	98,747	97,024	1,723	1,016	999	17
徐 行	1,210	1,160	50	11	11	-	1,199	1,149	50
一 時 停 止	1,341,546	1,308,286	33,260	1,336,584	1,303,798	32,786	4,962	4,488	474
無 燈 火	2,940	2,407	533	2,919	2,390	529	21	17	4
定 員 外 乗 車	8,608	3,406	5,202	7,880	3,300	4,580	728	106	622
積 載 超 過	12,682	12,525	157	12,185	12,032	153	497	493	4
整 備 不 良	32,059	27,875	4,184	31,857	27,727	4,130	202	148	54
駐 停 車	267,324	263,360	3,964	267,136	263,175	3,961	188	185	3
免 許 証 携 帯	67,962	64,604	3,358	59,781	56,606	3,175	8,181	7,998	183
そ の 他	425,659	401,382	24,277	319,418	301,152	18,266	106,241	100,230	6,011

(2) 違反者の運転者種別

区分	車種別 合計	大 型 車					中 型 車			普 通 車					自動 二輪	原付・ 小特車	重被け ん引車		
		バス	貨 物		特殊	マイク ロバス	中型 バス	貨 物		乗 用		貨 物		軽四輪				ミニカー	
			自家用	営業用				自家用	営業用	自家用	営業用	自家用	営業用						
主 体	総 数	7,055,982	1,706	9,933	41,231	418	148	2,342	67,639	69,801	3,576,849	94,966	453,682	25,975	2,020,571	1,985	207,466	481,267	3
違 反 行 為 別	無 免 許	22,714	2	23	28	16	-	5	546	108	6,606	22	953	18	7,819	11	2,075	4,482	-
	酒 酔 い	565	-	1	-	-	-	-	2	-	190	1	20	1	318	1	6	25	-
	酒 気 帯 び	26,099	-	8	55	2	-	1	47	23	10622	7	978	15	11,616	19	672	2,034	-
	最 高 速 度	1,745,259	106	826	3,932	1	17	430	9,945	9,659	1,089,891	10,721	105,293	3,459	358,011	23	55,198	97,747	-
	通 行 禁 止	785,601	114	653	1,513	44	9	255	6,643	5,378	397,436	16,869	42,559	3,645	233,407	451	24,375	52,250	-
	駐 停 車	267,324	165	88	721	9	12	98	1,866	2,917	131,415	6,219	21,451	2,389	83,915	144	4,746	11,166	3
	整 備 不 良	32,059	-	475	295	1	-	1	260	135	6,370	3	654	10	5,757	36	4,455	13,607	-
	積 載	12,682	-	899	857	2	-	2	2,315	550	1,938	5	1,616	99	4,263	-	43	93	-
	信 号 無 視	752,394	461	2,471	14,862	114	22	405	8,593	16,252	358,483	22,626	39,180	3,467	223,891	211	17,090	44,266	-
	一 時 停 止	1,341,546	84	390	1,510	30	14	248	6,321	4,263	627,705	10,731	47,774	2,459	485,328	467	32,021	122,201	-
携 帯 電 話 等	1,035,226	172	2,860	10,972	117	29	427	22,530	21,115	461,394	4,010	138,719	6,768	363,015	75	611	2,412	-	

91 道路交通法違反 違反態様別 送致・告知件数 (つづき)

(3) 軽車両・歩行者等の違反

違反種別		区分	総数	成人	少年
総 数			14,706	12,097	2,609
軽 車 両 の 違 反	小	計	12,018	10,294	1,724
	信 号 無 視		6,347	5,803	544
	通 行 禁 止 違 反		168	151	17
	し ゃ 断 踏 切 立 入		2,911	2,506	405
	指 定 場 所 一 時 不 停 止		595	405	190
	無 燈 火		44	40	4
	乗 車 ・ 積 載 違 反		647	301	346
	酒 酔 い 運 転		148	148	-
	運 転 者 の 遵 守 事 項		225	181	44
	そ の 他		933	759	174
歩 行 者 の 違 反	小	計	1	1	-
	信 号 無 視		1	1	-
	横 断 歩 道 外 横 断		-	-	-
	横 断 禁 止 場 所 横 断		-	-	-
	そ の 他		-	-	-
道 路 上 の 禁 止 行 為	小	計	46	23	23
	物 件 放 置		9	2	7
	路 上 遊 戯		2	-	2
	無 許 可 道 路 使 用		17	17	-
	そ の 他		18	4	14
整 運 備 不 良 車 両 等 を 反	小	計	3	3	-
	整 備 不 良 車 両 運 転		-	-	-
	運 行 記 録 不 備		-	-	-
	そ の 他		3	3	-

違反種別		区分	総数	成人	少年
自 動 車 使 用 者 の 義 務 等 違 反	小	計	40	40	-
	運 行 記 録 計 に よ る 記 録 保 存 義 務 違 反		-	-	-
	安 全 運 転 管 理 者 等 の 選 ・ 解 任 違 反		3	3	-
	無 免 許 ・ 無 資 格 運 転		8	8	-
	酒 酔 い ・ 酒 気 帯 び 運 転		-	-	-
	最 高 速 度 違 反		19	19	-
	過 労 等 運 転		3	3	-
	積 載 超 過 運 転		7	7	-
	放 置 行 為		-	-	-
	そ の 他		-	-	-
そ の 他 の 違 反	小	計	2,115	1,391	724
	放 置 車 両 確 認 標 章 破 損 等		1	1	-
	重 量 測 定 等 の 拒 否 等		-	-	-
	呼 気 検 査 拒 否		98	88	10
	免 許 証 提 示 義 務 違 反		59	57	2
そ の 他 の 違 反		1,957	1,245	712	
両 罰	小	計	117	117	-
	積 載 超 過 運 転		66	66	-
	整 備 不 良 車 両 運 転		-	-	-
	自 動 車 使 用 者 の 義 務 等		37	37	-
	そ の 他		14	14	-
教 唆 ・ 幫 助 犯	小	計	366	228	138
	無 免 許 ・ 無 資 格 運 転		159	104	55
	酒 酔 い ・ 酒 気 帯 び 運 転		29	27	2
	最 高 速 度 違 反		1	-	1
	積 載 超 過 運 転		-	-	-
	整 備 不 良 車 両 運 転		-	-	-
そ の 他		177	97	80	

92 府県別 ひき逃げ・無申告事件 発生・検挙件数

都道府県	総数		死亡		重傷		軽傷		被害人員			
	発生	検挙	発生	検挙	発生	検挙	発生	検挙	総数	死亡	重傷	軽傷
全国総数	16,996	7,776	150	146	1,193	618	15,653	7,012	18,864	151	1,215	17,498
北海道	451	150	7	6	32	15	412	129	519	7	36	476
札幌	308	97	6	6	24	11	278	80	362	6	28	328
函館	46	16	-	-	1	-	45	16	51	-	1	50
旭川	41	16	1	-	3	1	37	15	47	1	3	43
釧路	34	18	-	-	4	3	30	15	35	-	4	31
北見	22	3	-	-	-	-	22	3	24	-	-	24
東北管区	514	233	5	4	50	22	459	207	569	5	51	513
青森	77	32	1	-	3	1	73	31	83	1	3	79
岩手	44	31	2	2	4	1	38	28	49	2	4	43
宮城	159	80	1	1	16	3	142	76	181	1	16	164
秋田	41	20	-	-	5	4	36	16	42	-	5	37
山形	78	13	-	-	11	6	67	7	81	-	11	70
福島	115	57	1	1	11	7	103	49	133	1	12	120
東京	910	488	8	6	13	11	889	471	985	8	13	964
関東管区	6,730	2,944	57	57	514	238	6,159	2,649	7,403	57	520	6,826
茨城	448	117	9	8	37	18	402	91	493	9	38	446
栃木	245	68	4	5	17	10	224	53	268	4	17	247
群馬	434	158	2	2	24	12	408	144	503	2	24	477
埼玉	2,003	715	10	12	177	63	1,816	640	2,149	10	177	1,962
千葉	1,206	560	14	13	84	34	1,108	513	1,340	14	84	1,242
神奈川	1,161	812	8	7	72	48	1,081	757	1,265	8	74	1,183
新潟	145	97	2	2	26	15	117	80	154	2	28	124
山梨	134	34	4	4	5	3	125	27	161	4	5	152
長野	296	239	1	1	23	15	272	223	324	1	23	300
静岡	658	144	3	3	49	20	606	121	746	3	50	693
中部管区	1,996	882	17	16	80	56	1,899	810	2,257	17	82	2,158
富山	59	36	-	-	2	2	57	34	66	-	3	63
石川	85	28	-	-	7	4	78	24	94	-	8	86
福井	65	35	-	-	9	6	56	29	68	-	9	59
岐阜	195	74	2	2	12	9	181	63	227	2	12	213
愛知	1,374	591	12	13	32	24	1,330	554	1,548	12	32	1,504
三重	218	118	3	1	18	11	197	106	254	3	18	233
近畿管区	3,837	1,747	29	29	282	146	3,526	1,572	4,221	29	288	3,904
滋賀	107	73	1	1	15	8	91	64	116	1	15	100
京都	400	169	4	4	47	24	349	141	449	4	48	397
大阪	1,733	844	11	10	81	59	1,641	775	1,927	11	83	1,833
兵庫	1,224	472	9	10	99	34	1,116	428	1,324	9	100	1,215
奈良	241	90	1	1	17	6	223	83	264	1	18	245
和歌山	132	99	3	3	23	15	106	81	141	3	24	114
中国管区	833	453	10	12	93	50	730	391	937	10	94	833
鳥取	24	17	1	1	2	2	21	14	28	1	2	25
島根	30	21	2	2	5	3	23	16	35	2	6	27
岡山	242	115	5	6	16	10	221	99	267	5	16	246
広島	464	255	1	2	59	28	404	225	529	1	59	469
山口	73	45	1	1	11	7	61	37	78	1	11	66
四国管区	319	137	3	3	39	21	277	113	359	3	39	317
徳島	67	35	2	2	9	6	56	27	79	2	9	68
香川	88	53	1	1	9	7	78	45	102	1	9	92
愛媛	141	34	-	-	17	5	124	29	153	-	17	136
高知	23	15	-	-	4	3	19	12	25	-	4	21
九州管区	1,406	742	14	13	90	59	1,302	670	1,614	15	92	1,507
福岡	913	490	5	5	42	28	866	457	1,042	6	44	992
佐賀	19	15	1	1	1	1	17	13	24	1	1	22
長崎	38	29	-	-	5	5	33	24	52	-	5	47
熊本	101	54	1	1	12	7	88	46	121	1	12	108
大宮	47	33	-	-	4	2	43	31	53	-	4	49
宮崎	54	33	3	3	2	1	49	29	64	3	2	59
鹿児島	87	31	1	1	8	4	78	26	94	1	8	85
沖縄	147	57	3	2	16	11	128	44	164	3	16	145





発 生 件 数 及 び 死 傷 者 数

死者数		自動車1万台あたり死者数					負 傷 者 数					都道府県
平 26	平 27	平 23	平 24	平 25	平 26	平 27	平 23	平 24	平 25	平 26	平 27	
3.2	3.2	0.5	0.5	0.5	0.5	0.5	854,613	825,392	781,492	711,374	666,023	全国総数
3.1	3.3	0.5	0.5	0.5	0.4	0.4	19,705	18,048	16,247	14,571	13,117	北海道
...	...	...	...	...	...	...	13,262	12,082	10,935	10,186	9,216	札幌
...	...	...	...	...	...	...	1,812	1,687	1,444	1,239	1,115	函館
...	...	...	...	...	...	...	2,053	1,974	1,806	1,479	1,176	旭川
...	...	...	...	...	...	...	1,750	1,584	1,399	1,064	1,102	釧路
...	...	...	...	...	...	...	828	721	663	603	508	北見
...	...	...	...	...	...	...	48,730	48,525	45,569	40,312	37,855	東北管区
4.1	3.0	0.5	0.5	0.4	0.5	0.4	6,790	6,460	6,122	5,105	4,773	青森
5.0	6.2	0.6	0.7	0.6	0.5	0.7	4,616	4,269	3,837	3,424	3,220	岩手
3.6	2.8	0.4	0.4	0.5	0.4	0.4	12,696	13,322	12,651	11,703	10,913	宮城
3.6	3.7	0.6	0.5	0.5	0.4	0.4	3,665	3,533	3,146	2,819	2,568	秋田
3.9	5.0	0.5	0.4	0.4	0.4	0.5	9,108	8,753	8,752	7,811	8,037	山形
4.5	4.0	0.5	0.5	0.4	0.5	0.4	11,855	12,188	11,061	9,450	8,344	福島
1.3	1.2	0.4	0.4	0.3	0.3	0.3	58,140	54,837	48,855	43,212	39,931	関東管区
...	...	...	...	...	...	...	254,672	248,923	231,322	212,061	201,689	東京
4.5	4.8	0.6	0.5	0.6	0.5	0.5	19,547	19,448	17,281	16,460	15,135	茨城
5.2	4.9	0.6	0.5	0.5	0.5	0.5	10,721	10,265	9,389	8,027	7,873	栃木
3.4	3.4	0.5	0.6	0.4	0.3	0.3	23,569	23,306	22,693	20,649	19,490	群馬
2.4	2.4	0.5	0.5	0.4	0.4	0.4	45,567	43,519	40,852	37,673	36,111	埼玉
2.9	2.9	0.5	0.5	0.5	0.5	0.5	28,888	28,554	26,853	24,525	23,262	千葉
2.0	2.0	0.4	0.4	0.4	0.4	0.4	46,226	44,135	40,389	35,998	33,773	神奈川
4.5	4.2	0.6	0.5	0.5	0.5	0.5	10,971	10,207	9,218	7,654	6,476	新潟
5.8	3.9	0.5	0.5	0.4	0.6	0.4	7,872	8,016	6,731	5,934	6,084	山梨
3.9	3.3	0.6	0.5	0.5	0.4	0.3	13,256	13,295	12,262	11,501	10,952	長野
3.9	4.1	0.5	0.5	0.6	0.4	0.5	48,055	48,178	45,654	43,640	42,533	静岡
...	...	...	...	...	...	...	106,355	104,115	100,526	91,647	86,100	中部管区
4.1	6.5	0.5	0.5	0.6	0.5	0.7	5,861	5,667	5,338	5,068	4,570	富山
4.8	4.0	0.5	0.5	0.6	0.6	0.5	6,677	6,142	5,538	4,846	4,492	石川
6.2	5.9	0.9	0.5	0.8	0.7	0.7	4,133	3,756	3,428	2,778	2,572	福井
4.6	5.2	0.6	0.7	0.7	0.5	0.6	14,220	13,687	12,470	11,055	9,879	岐阜
2.7	2.9	0.5	0.4	0.4	0.4	0.4	61,651	61,576	60,867	57,183	55,070	愛知
6.1	4.8	0.6	0.6	0.6	0.7	0.5	13,813	13,287	12,885	10,717	9,517	三重
...	...	...	...	...	...	...	146,660	139,273	132,176	122,018	113,455	近畿管区
4.4	5.2	0.7	0.7	0.6	0.5	0.6	10,709	10,419	10,214	8,545	7,625	滋賀
2.6	3.3	0.6	0.6	0.4	0.4	0.5	17,065	15,088	13,801	12,387	11,262	京都
1.6	2.2	0.4	0.4	0.4	0.3	0.4	59,489	57,804	55,363	51,501	48,481	大阪
3.3	3.1	0.6	0.5	0.5	0.5	0.5	44,100	42,073	40,273	36,894	35,203	兵庫
3.3	3.3	0.5	0.5	0.4	0.5	0.5	7,920	7,093	6,593	7,474	6,496	奈良
4.0	4.9	0.6	0.5	0.5	0.4	0.5	7,377	6,796	5,932	5,217	4,388	和歌山
...	...	...	...	...	...	...	53,392	49,796	47,578	41,328	36,568	中国管区
5.9	6.6	0.5	0.6	0.5	0.7	0.7	2,076	1,658	1,619	1,396	1,250	鳥取
3.7	3.9	0.5	0.7	0.5	0.4	0.4	2,138	2,020	1,950	1,831	1,613	島根
4.7	4.5	0.6	0.7	0.6	0.5	0.5	20,324	18,699	17,293	14,745	12,686	岡山
4.1	3.4	0.5	0.6	0.5	0.5	0.4	19,623	18,486	18,167	15,600	13,865	広島
4.1	4.5	0.6	0.5	0.5	0.5	0.5	9,231	8,933	8,549	7,756	7,154	山口
...	...	...	...	...	...	...	33,667	31,398	29,414	26,306	23,070	四国管区
4.1	3.5	0.7	0.5	0.7	0.4	0.4	6,419	6,213	5,888	5,443	4,825	徳島
5.3	5.3	0.8	0.9	0.6	0.6	0.6	13,905	13,143	12,356	11,044	9,551	香川
5.4	5.6	0.7	0.5	0.6	0.6	0.6	9,461	8,385	7,860	6,817	5,962	愛媛
5.6	4.1	0.7	0.8	0.6	0.6	0.4	3,882	3,657	3,310	3,002	2,732	高知
...	...	...	...	...	...	...	133,292	130,477	129,805	119,919	114,238	九州管区
2.9	3.0	0.4	0.4	0.4	0.4	0.4	56,720	56,670	57,755	54,507	52,758	福岡
6.7	5.7	0.7	0.6	0.6	0.7	0.6	12,328	11,997	12,627	11,813	11,493	佐賀
3.5	3.2	0.4	0.4	0.4	0.4	0.4	9,322	9,138	9,263	8,335	7,802	長崎
4.2	4.4	0.6	0.5	0.5	0.5	0.5	13,438	12,473	11,225	9,650	8,537	熊本
4.8	3.9	0.4	0.4	0.6	0.5	0.4	8,073	7,851	7,498	6,670	6,434	大分
4.4	4.7	0.5	0.5	0.6	0.5	0.5	13,097	12,837	12,589	11,534	10,958	宮崎
5.6	4.6	0.5	0.6	0.6	0.6	0.5	12,269	11,508	10,942	9,887	9,542	鹿児島
2.5	2.9	0.4	0.3	0.4	0.3	0.3	8,045	8,003	7,906	7,523	6,714	沖縄

94 府 県 別 交 通 事 故 事 件 罪 種 別

都道府県	総 数				自 動 車 運 転 過 失 ( 業 過 ) 致 死 傷 罪 ( 改 正 前 の 刑 法 第 211 条 第 2 項 及 び 刑 法 第 211 条 第 1 項 )							
					小 計				自 動 車 運 転 過 失 ( 業 過 ) 致 死			
			うち) 少年				うち) 少年				うち) 少年	
	件 数	人 員	件 数	人 員	件 数	人 員	件 数	人 員	件 数	人 員	件 数	人 員
全国総数	517,473	531,319	16,743	17,270	2,339	2,470	70	73	111	113	6	7
北海道	10,852	10,915	247	247	38	40	-	-	-	-	-	-
札幌	7,778	7,801	162	162	27	29	-	-	-	-	-	-
函館	829	838	23	23	5	5	-	-	-	-	-	-
旭川	911	924	28	28	2	2	-	-	-	-	-	-
釧路	919	929	28	28	-	-	-	-	-	-	-	-
見	415	423	6	6	4	4	-	-	-	-	-	-
東北管区	29,949	30,244	947	958	75	73	6	7	19	20	4	5
青森	3,760	3,778	135	136	9	8	1	1	2	1	-	-
岩手	2,486	2,492	56	58	3	3	-	-	1	1	-	-
宮城	8,348	8,403	241	242	8	8	1	1	-	-	-	-
秋田	2,143	2,150	66	66	8	4	-	-	-	-	-	-
山形	6,179	6,309	214	219	22	22	-	-	1	1	-	-
福島	7,033	7,112	235	237	25	28	4	5	15	17	4	5
東京	34,416	35,281	875	941	518	548	12	12	9	9	-	-
関東管区	149,454	152,234	4,616	4,769	375	394	8	9	18	16	-	-
茨城	11,405	11,668	501	514	59	67	1	1	-	-	-	-
栃木	5,904	6,095	195	197	16	17	-	-	2	2	-	-
群馬	14,838	14,905	663	665	15	15	-	-	-	-	-	-
埼玉	28,129	28,492	656	686	150	152	3	4	9	7	-	-
千葉	17,636	17,805	371	379	93	99	3	3	5	5	-	-
神奈川	22,931	23,206	636	636	2	2	-	-	-	-	-	-
新潟	4,928	5,166	160	169	13	13	-	-	1	1	-	-
山梨	4,520	4,740	195	198	11	13	1	1	1	1	-	-
長野	7,628	7,725	277	277	11	11	-	-	-	-	-	-
静岡	31,535	32,432	962	1,048	5	5	-	-	-	-	-	-
中部管区	68,448	70,349	2,346	2,408	513	563	22	23	31	32	-	-
富山	4,023	4,249	132	141	78	90	-	-	4	4	-	-
石川	3,789	3,821	176	174	1	1	-	-	1	1	-	-
福井	2,157	2,168	122	122	4	4	-	-	-	-	-	-
岐阜	7,017	7,753	272	296	228	242	14	15	9	9	-	-
愛知	44,627	45,177	1,396	1,404	82	93	2	2	10	10	-	-
三重	6,835	7,181	248	271	120	133	6	6	7	8	-	-
近畿管区	89,198	92,841	2,956	3,091	270	291	8	8	17	18	1	1
滋賀	5,927	6,109	200	208	6	7	-	-	-	-	-	-
京都	9,027	9,596	258	275	35	36	1	1	-	-	-	-
大阪	40,400	42,124	1,459	1,504	50	53	2	2	4	4	-	-
兵庫	25,609	26,163	778	818	111	112	2	2	10	10	1	1
奈良	4,913	5,299	158	181	49	58	3	3	3	4	-	-
和歌山	3,322	3,550	103	105	19	25	-	-	-	-	-	-
中国管区	28,758	29,687	852	860	290	297	5	5	1	1	-	-
鳥取	1,037	1,056	37	37	6	6	-	-	-	-	-	-
島根	1,380	1,390	54	54	9	9	-	-	-	-	-	-
岡山	10,718	11,042	479	481	24	24	4	4	-	-	-	-
広島	10,276	10,593	52	53	234	239	1	1	1	1	-	-
山口	5,347	5,606	230	235	17	19	-	-	-	-	-	-
四国管区	18,422	19,283	658	667	95	96	2	2	4	4	-	-
徳島	3,726	3,935	139	143	1	1	1	1	-	-	-	-
香川	7,617	7,937	319	320	54	54	-	-	1	1	-	-
愛媛	4,682	4,901	117	117	27	27	-	-	2	2	-	-
高知	2,397	2,510	83	87	13	14	1	1	1	1	-	-
九州管区	87,976	90,485	3,246	3,329	165	168	7	7	12	13	1	1
福岡	41,777	43,085	1,333	1,368	22	22	1	1	1	1	-	-
佐賀	8,118	8,222	401	402	8	8	-	-	2	2	-	-
長崎	5,917	5,956	231	231	15	16	1	1	3	4	1	1
熊本	6,417	6,459	196	203	46	48	1	1	-	-	-	-
大分	4,769	4,942	199	199	10	10	-	-	-	-	-	-
宮崎	8,765	9,069	382	399	22	22	1	1	2	2	-	-
鹿児島	7,237	7,771	236	259	19	19	-	-	2	2	-	-
沖縄	4,976	4,981	268	268	23	23	3	3	2	2	-	-





送致件数及び送致人員（つづき）

自動車運転死傷処罰法												都道府県
第2条												
小計				危険運転致死罪				危険運転致傷罪				
		うち) 少年				うち) 少年				うち) 少年		
件数	人員	件数	人員	件数	人員	件数	人員	件数	人員	件数	人員	
305	304	42	43	33	34	7	7	272	270	35	36	全国総数
11	12	1	1	1	2	-	-	10	10	1	1	北海道
6	7	1	1	1	2	-	-	5	5	1	1	札幌
1	1	-	-	-	-	-	-	1	1	-	-	函館
4	4	-	-	-	-	-	-	4	4	-	-	旭川
-	-	-	-	-	-	-	-	-	-	-	-	釧路
-	-	-	-	-	-	-	-	-	-	-	-	見沼
18	17	1	1	2	2	1	1	16	15	-	-	東北管区
3	3	-	-	-	-	-	-	3	3	-	-	青森
5	5	-	-	-	-	-	-	5	5	-	-	岩手
2	2	-	-	-	-	-	-	2	2	-	-	宮城
1	1	-	-	-	-	-	-	1	1	-	-	秋田
2	2	1	1	1	1	1	1	1	1	-	-	山形
5	4	-	-	1	1	-	-	4	3	-	-	福島
35	35	3	3	-	-	-	-	35	35	3	3	関東管区
95	95	17	18	10	10	4	4	85	85	13	14	関東管区
3	3	1	1	1	1	-	-	2	2	1	1	茨城
3	3	-	-	-	-	-	-	3	3	-	-	栃木
2	2	-	-	-	-	-	-	2	2	-	-	群馬
31	31	5	5	3	3	2	2	28	28	3	3	埼玉
30	31	6	7	3	3	1	1	27	28	5	6	千葉
12	11	3	3	2	2	1	1	10	9	2	2	神奈川
3	3	-	-	-	-	-	-	3	3	-	-	奈良
-	-	-	-	-	-	-	-	-	-	-	-	新潟
6	6	1	1	-	-	-	-	6	6	1	1	長野
5	5	1	1	1	1	-	-	4	4	1	1	静岡
29	29	4	4	4	4	-	-	25	25	4	4	中部管区
2	2	-	-	-	-	-	-	2	2	-	-	富山
-	-	-	-	-	-	-	-	-	-	-	-	石川
5	5	1	1	1	1	-	-	4	4	1	1	福井
4	4	1	1	-	-	-	-	4	4	1	1	岐阜
16	16	2	2	3	3	-	-	13	13	2	2	愛知
2	2	-	-	-	-	-	-	2	2	-	-	三重
57	56	10	10	8	8	1	1	49	48	9	9	近畿管区
4	3	-	-	-	-	-	-	4	3	-	-	滋賀
5	5	3	3	-	-	-	-	5	5	3	3	京都
37	37	5	5	5	5	-	-	32	32	5	5	大阪
7	7	2	2	2	2	1	1	5	5	1	1	兵庫
1	1	-	-	-	-	-	-	1	1	-	-	奈良
3	3	-	-	1	1	-	-	2	2	-	-	和歌山
17	17	3	3	1	1	-	-	16	16	3	3	中国管区
4	4	1	1	1	1	-	-	3	3	1	1	鳥取
-	-	-	-	-	-	-	-	-	-	-	-	島根
3	3	-	-	-	-	-	-	3	3	-	-	岡山
9	9	2	2	-	-	-	-	9	9	2	2	広島
1	1	-	-	-	-	-	-	1	1	-	-	山口
13	13	2	2	-	-	-	-	13	13	2	2	四国管区
2	2	-	-	-	-	-	-	2	2	-	-	徳島
7	7	2	2	-	-	-	-	7	7	2	2	香川
2	2	-	-	-	-	-	-	2	2	-	-	愛媛
2	2	-	-	-	-	-	-	2	2	-	-	高知
30	30	1	1	7	7	1	1	23	23	-	-	九州管区
12	12	1	1	2	2	1	1	10	10	-	-	福岡
1	1	-	-	-	-	-	-	1	1	-	-	佐賀
2	2	-	-	-	-	-	-	2	2	-	-	長崎
3	3	-	-	-	-	-	-	3	3	-	-	熊本
1	1	-	-	-	-	-	-	1	1	-	-	大分
3	3	-	-	-	-	-	-	3	3	-	-	宮崎
1	1	-	-	1	1	-	-	-	-	-	-	鹿児島
7	7	-	-	4	4	-	-	3	3	-	-	沖縄

94 府 県 別 交 通 事 故 事 件 罪 種 別

都道府県	自動車運転死傷処罰法											
	第3条											
	小計				危険運転致死罪				危険運転致傷罪			
			うち) 少年				うち) 少年				うち) 少年	
	件数	人員	件数	人員	件数	人員	件数	人員	件数	人員	件数	人員
全国総数	259	251	8	6	15	15	1	1	244	236	7	5
北海道	8	8	-	-	-	-	-	-	8	8	-	-
北海道	5	5	-	-	-	-	-	-	5	5	-	-
函館	1	1	-	-	-	-	-	-	1	1	-	-
旭川	1	1	-	-	-	-	-	-	1	1	-	-
釧路	-	-	-	-	-	-	-	-	-	-	-	-
北見	1	1	-	-	-	-	-	-	1	1	-	-
東北管区	20	20	-	-	1	1	-	-	19	19	-	-
青森	3	3	-	-	-	-	-	-	3	3	-	-
岩手	2	2	-	-	-	-	-	-	2	2	-	-
宮城	4	4	-	-	1	1	-	-	3	3	-	-
秋田	3	3	-	-	-	-	-	-	3	3	-	-
山形	2	2	-	-	-	-	-	-	2	2	-	-
福島	6	6	-	-	-	-	-	-	6	6	-	-
関東管区	25	25	1	1	2	2	-	-	23	23	1	1
関東管区	69	67	2	2	2	2	-	-	67	65	2	2
茨城	2	2	-	-	-	-	-	-	2	2	-	-
栃木	5	5	-	-	1	1	-	-	4	4	-	-
群馬	2	2	-	-	-	-	-	-	2	2	-	-
埼玉	10	10	-	-	-	-	-	-	10	10	-	-
千葉	19	19	1	1	-	-	-	-	19	19	1	1
神奈川	9	9	-	-	1	1	-	-	8	8	-	-
新潟	8	7	-	-	-	-	-	-	8	7	-	-
山梨	2	2	-	-	-	-	-	-	2	2	-	-
長野	4	4	-	-	-	-	-	-	4	4	-	-
静岡	8	7	1	1	-	-	-	-	8	7	1	1
中部管区	30	26	4	2	4	4	1	1	26	22	3	1
中部管区	-	-	-	-	-	-	-	-	-	-	-	-
富山	3	1	3	1	-	-	-	-	3	1	3	1
石川	2	2	-	-	-	-	-	-	2	2	-	-
福井	3	3	1	1	2	2	1	1	1	1	-	-
岐阜	20	18	-	-	2	2	-	-	18	16	-	-
愛知	2	2	-	-	-	-	-	-	2	2	-	-
近畿管区	40	39	1	1	3	3	-	-	37	36	1	1
近畿管区	1	1	-	-	-	-	-	-	1	1	-	-
滋賀	3	3	-	-	-	-	-	-	3	3	-	-
京都	21	21	1	1	3	3	-	-	18	18	1	1
大阪	6	6	-	-	-	-	-	-	6	6	-	-
兵庫	3	3	-	-	-	-	-	-	3	3	-	-
奈良	6	5	-	-	-	-	-	-	6	5	-	-
和歌山	12	12	-	-	-	-	-	-	12	12	-	-
中国管区	2	2	-	-	-	-	-	-	2	2	-	-
中国管区	2	2	-	-	-	-	-	-	2	2	-	-
鳥取	2	2	-	-	-	-	-	-	2	2	-	-
島根	2	2	-	-	-	-	-	-	2	2	-	-
岡山	4	4	-	-	-	-	-	-	4	4	-	-
広島	2	2	-	-	-	-	-	-	2	2	-	-
山口	2	2	-	-	-	-	-	-	2	2	-	-
四国管区	9	9	-	-	-	-	-	-	9	9	-	-
四国管区	1	1	-	-	-	-	-	-	1	1	-	-
徳島	3	3	-	-	-	-	-	-	3	3	-	-
香川	5	5	-	-	-	-	-	-	5	5	-	-
高松	-	-	-	-	-	-	-	-	-	-	-	-
九州管区	46	45	-	-	3	3	-	-	43	42	-	-
九州管区	15	15	-	-	1	1	-	-	14	14	-	-
福岡	2	2	-	-	-	-	-	-	2	2	-	-
佐賀	2	2	-	-	-	-	-	-	2	2	-	-
長崎	10	10	-	-	-	-	-	-	10	10	-	-
熊本	1	1	-	-	-	-	-	-	1	1	-	-
大分	6	5	-	-	2	2	-	-	4	3	-	-
宮崎	6	6	-	-	-	-	-	-	6	6	-	-
鹿児島	6	6	-	-	-	-	-	-	6	6	-	-
沖縄	4	4	-	-	-	-	-	-	4	4	-	-



94 府 県 別 交 通 事 故 事 件 罪 種 別

都道府県	自 動 車 運 転 死 傷 処 罰 法											
	第5条											
	小計				過失運転致死罪				過失運転致傷罪			
			うち) 少年				うち) 少年				うち) 少年	
	件数	人員	件数	人員	件数	人員	件数	人員	件数	人員	件数	人員
全国総数	508,376	521,609	15,340	15,774	3,125	3,255	78	86	505,251	518,354	15,262	15,688
北海道	10,708	10,768	227	227	106	106	-	-	10,602	10,662	227	227
札幌	7,676	7,696	145	145	68	68	-	-	7,608	7,628	145	145
函館	814	823	22	22	5	5	-	-	809	818	22	22
旭川	895	908	26	26	15	15	-	-	880	893	26	26
釧路	915	925	28	28	17	17	-	-	898	908	28	28
北見	408	416	6	6	1	1	-	-	407	415	6	6
東北管区	29,714	30,010	912	922	233	242	7	8	29,481	29,768	905	914
青森	3,729	3,748	133	134	35	36	2	2	3,694	3,712	131	132
岩手	2,469	2,475	56	58	55	56	1	1	2,414	2,419	55	57
宮城	8,290	8,345	227	228	49	51	1	1	8,241	8,294	226	227
秋田	2,125	2,136	66	66	19	21	1	1	2,106	2,115	65	65
山形	6,136	6,264	204	209	32	33	-	-	6,104	6,231	204	209
福島	6,965	7,042	226	227	43	45	2	3	6,922	6,997	224	224
東京	32,165	32,686	614	638	144	154	2	2	32,021	32,532	612	636
関東管区	147,632	150,341	4,300	4,437	917	951	19	19	146,715	149,390	4,281	4,418
茨城	11,250	11,501	483	496	102	111	2	2	11,148	11,390	481	494
栃木	5,843	6,033	187	189	74	79	1	1	5,769	5,954	186	188
群馬	14,776	14,842	655	657	54	54	-	-	14,722	14,788	655	657
埼玉	27,634	27,979	560	589	168	168	2	2	27,466	27,811	558	587
千葉	17,390	17,546	343	349	113	115	1	1	17,277	17,431	342	348
神奈川	22,569	22,845	578	578	119	123	2	2	22,450	22,722	576	576
新潟	4,873	5,111	151	160	84	94	6	6	4,789	5,017	145	154
山梨	4,491	4,708	190	193	29	31	-	-	4,462	4,677	190	193
長野	7,574	7,671	271	271	34	35	2	2	7,540	7,636	269	269
静岡	31,232	32,105	882	955	140	141	3	3	31,092	31,964	879	952
中部管区	67,451	69,303	2,211	2,273	417	444	12	13	67,034	68,859	2,199	2,260
富山	3,928	4,142	130	139	33	33	-	-	3,895	4,109	130	139
石川	3,771	3,805	165	165	44	47	-	-	3,727	3,758	165	165
福井	2,138	2,149	119	119	26	26	-	-	2,112	2,123	119	119
岐阜	6,741	7,463	248	271	64	83	4	4	6,677	7,380	244	267
愛知	44,205	44,743	1,316	1,323	176	180	7	8	44,029	44,563	1,309	1,315
三重	6,668	7,001	233	256	74	75	1	1	6,594	6,926	232	255
近畿管区	87,171	90,701	2,601	2,709	502	534	18	23	86,669	90,167	2,583	2,686
滋賀	5,861	6,043	191	199	49	57	2	2	5,812	5,986	189	197
京都	8,770	9,302	211	221	70	73	2	2	8,700	9,229	209	219
大阪	39,268	40,959	1,268	1,302	162	166	6	6	39,106	40,793	1,262	1,296
兵庫	25,216	25,762	706	744	176	184	7	12	25,040	25,578	699	732
奈良	4,796	5,153	128	144	29	33	-	-	4,767	5,120	128	144
和歌山	3,260	3,482	97	99	16	21	1	1	3,244	3,461	96	98
中国管区	28,197	29,109	790	796	203	210	8	9	27,994	28,899	782	787
鳥取	1,020	1,039	35	35	26	28	1	1	994	1,011	34	34
島根	1,365	1,375	53	53	23	24	-	-	1,342	1,351	53	53
岡山	10,585	10,908	453	455	55	56	2	2	10,530	10,852	451	453
広島	9,918	10,222	27	27	59	60	2	2	9,859	10,162	25	25
山口	5,309	5,565	222	226	40	42	3	4	5,269	5,523	219	222
四国管区	18,122	18,978	608	617	163	167	3	3	17,959	18,811	605	614
徳島	3,705	3,914	135	139	21	23	1	1	3,684	3,891	134	138
香川	7,470	7,790	293	294	52	52	-	-	7,418	7,738	293	294
愛媛	4,585	4,801	103	103	62	63	2	2	4,523	4,738	101	101
高知	2,362	2,473	77	81	28	29	-	-	2,334	2,444	77	81
九州管区	87,216	89,713	3,077	3,155	440	447	9	9	86,776	89,266	3,068	3,146
福岡	41,391	42,693	1,235	1,269	151	153	4	4	41,240	42,540	1,231	1,265
佐賀	8,091	8,195	394	395	46	48	1	1	8,045	8,147	393	394
長崎	5,877	5,915	222	222	33	33	1	1	5,844	5,882	221	221
熊本	6,315	6,354	184	190	43	43	1	1	6,272	6,311	183	189
大分	4,740	4,913	190	190	34	34	-	-	4,706	4,879	190	190
宮崎	8,701	9,005	366	382	31	32	-	-	8,670	8,973	366	382
鹿児島	7,172	7,704	222	243	71	73	-	-	7,101	7,631	222	243
沖縄	4,929	4,934	264	264	31	31	2	2	4,898	4,903	262	262







送致件数及び送致人員（つづき）

自動車運転死傷処罰法 第6条第4項												都道府県
小計				無免許過失運転致傷罪				無免許過失運転致死罪				
		うち) 少年				うち) 少年				うち) 少年		
件数	人員	件数	人員	件数	人員	件数	人員	件数	人員	件数	人員	
1,320	1,325	231	232	23	23	2	2	1,297	1,302	229	230	全国総数
43	43	10	10	-	-	-	-	43	43	10	10	北海道
29	29	8	8	-	-	-	-	29	29	8	8	札幌
6	6	1	1	-	-	-	-	6	6	1	1	函館
4	4	1	1	-	-	-	-	4	4	1	1	旭川
3	3	-	-	-	-	-	-	3	3	-	-	釧路
1	1	-	-	-	-	-	-	1	1	-	-	見沼
54	54	5	5	2	2	-	-	52	52	5	5	東北管区
10	10	1	1	-	-	-	-	10	10	1	1	青森
5	5	-	-	-	-	-	-	5	5	-	-	岩手
16	16	4	4	2	2	-	-	14	14	4	4	宮城
3	3	-	-	-	-	-	-	3	3	-	-	秋田
1	1	-	-	-	-	-	-	1	1	-	-	山形
19	19	-	-	-	-	-	-	19	19	-	-	福島
111	111	13	13	1	1	-	-	110	110	13	13	関東管区
403	407	72	72	14	14	-	-	389	393	72	72	関東管区
71	75	6	6	10	10	-	-	61	65	6	6	茨城
21	21	4	4	-	-	-	-	21	21	4	4	栃木
29	29	3	3	1	1	-	-	28	28	3	3	群馬
81	81	20	20	-	-	-	-	81	81	20	20	埼玉
58	58	6	6	-	-	-	-	58	58	6	6	千葉
52	52	17	17	-	-	-	-	52	52	17	17	神奈川
10	10	2	2	2	2	-	-	8	8	2	2	新潟
11	11	3	3	1	1	-	-	10	10	3	3	山梨
25	25	5	5	-	-	-	-	25	25	5	5	長野
45	45	6	6	-	-	-	-	45	45	6	6	静岡
167	168	29	30	1	1	-	-	166	167	29	30	中部管区
12	12	1	1	-	-	-	-	12	12	1	1	富山
8	8	4	4	-	-	-	-	8	8	4	4	石川
3	3	2	2	-	-	-	-	3	3	2	2	福井
30	30	5	5	-	-	-	-	30	30	5	5	岐阜
89	90	12	13	1	1	-	-	88	89	12	13	愛知
25	25	5	5	-	-	-	-	25	25	5	5	三重
212	212	37	37	1	1	-	-	211	211	37	37	近畿管区
16	16	1	1	-	-	-	-	16	16	1	1	滋賀
27	27	5	5	-	-	-	-	27	27	5	5	京都
59	59	9	9	-	-	-	-	59	59	9	9	大阪
74	74	13	13	-	-	-	-	74	74	13	13	兵庫
27	27	9	9	1	1	-	-	26	26	9	9	奈良
9	9	-	-	-	-	-	-	9	9	-	-	和歌山
82	82	8	8	1	1	-	-	81	81	8	8	中国管区
1	1	-	-	-	-	-	-	1	1	-	-	鳥取
4	4	1	1	-	-	-	-	4	4	1	1	島根
49	49	-	-	1	1	-	-	48	48	-	-	岡山
24	24	6	6	-	-	-	-	24	24	6	6	広島
4	4	1	1	-	-	-	-	4	4	1	1	山口
59	59	6	6	-	-	-	-	59	59	6	6	四国管区
8	8	1	1	-	-	-	-	8	8	1	1	徳島
38	38	3	3	-	-	-	-	38	38	3	3	香川
10	10	2	2	-	-	-	-	10	10	2	2	愛媛
3	3	-	-	-	-	-	-	3	3	-	-	高知
189	189	51	51	3	3	2	2	186	186	49	49	九州管区
100	100	30	30	-	-	-	-	100	100	30	30	福岡
9	9	3	3	1	1	1	1	8	8	2	2	佐賀
17	17	5	5	1	1	1	1	16	16	4	4	長崎
18	18	2	2	1	1	-	-	17	17	2	2	熊本
8	8	4	4	-	-	-	-	8	8	4	4	大分
12	12	3	3	-	-	-	-	12	12	3	3	宮崎
12	12	3	3	-	-	-	-	12	12	3	3	鹿児島
13	13	1	1	-	-	-	-	13	13	1	1	沖縄

95 府県別 危険運転致死傷罪 類型別適用件数

都道府県	類型別適用件数																			
	自動車運転死傷処罰法第2条 (同法第6条第1項及び改正前の刑法第208条の2を含む。)												自動車運転死傷処罰法第3条 (同法第6条第2項を含む。)							
	アルコールの影響		薬物影響		高速度		運転技能を有しない		妨害目的		信号の殊更無視		通行禁止道路進行		アルコールの影響		薬物影響		一定の病気の影響	
	致死	致傷	致死	致傷	致死	致傷	致死	致傷	致死	致傷	致死	致傷	致死	致傷	致死	致傷	致死	致傷	致死	致傷
全国総数	8	103	-	11	11	13	1	5	2	16	11	171	1	8	10	166	-	32	5	57
北海道	-	4	-	1	-	2	-	-	-	-	1	3	-	-	-	3	-	3	-	2
札幌	-	1	-	1	-	1	-	-	-	-	1	2	-	-	-	2	-	1	-	2
函館	-	1	-	-	-	-	-	-	-	-	-	-	-	-	-	1	-	-	-	-
旭川	-	2	-	-	-	1	-	-	-	-	-	1	-	-	-	-	-	1	-	-
釧路	-	-	-	-	-	-	-	-	-	-	-	-	-	-	-	-	-	-	-	-
北見	-	-	-	-	-	-	-	-	-	-	-	-	-	-	-	-	-	1	-	-
東北管区	1	12	-	1	1	3	-	-	-	-	-	3	-	-	1	15	-	1	-	4
青森	-	2	-	-	-	2	-	-	-	-	-	-	-	-	-	3	-	-	-	-
岩手	-	4	-	1	-	-	-	-	-	-	-	-	-	-	-	2	-	-	-	-
宮城	-	1	-	-	-	-	-	-	-	-	-	2	-	-	1	3	-	-	-	-
秋田	-	1	-	-	-	-	-	-	-	-	-	-	-	-	-	2	-	-	-	1
山形	-	1	-	-	1	-	-	-	-	-	-	-	-	-	-	2	-	-	-	1
福島	1	3	-	-	-	1	-	-	-	-	-	1	-	-	-	3	-	1	-	2
関東管区	-	9	-	3	-	-	-	1	-	-	-	30	-	1	1	18	-	2	1	4
茨城	1	41	-	2	4	1	-	2	-	7	4	44	1	1	2	52	-	8	-	9
栃木	-	-	-	-	1	-	-	1	-	1	-	2	-	-	-	1	-	-	-	1
群馬	-	-	-	-	-	-	-	-	-	-	-	5	-	-	-	1	-	-	-	-
群馬	-	-	-	1	-	-	-	-	-	-	-	1	-	-	1	4	-	-	-	-
埼玉	1	17	-	-	1	-	-	-	-	-	1	14	-	-	-	4	-	4	-	2
千葉	-	18	-	1	-	-	-	-	-	-	1	9	-	-	-	18	-	-	-	2
神奈川	-	2	-	-	2	1	-	-	-	-	1	8	-	-	1	7	-	1	-	-
新潟	-	1	-	-	-	-	-	-	-	-	-	1	-	1	-	3	-	3	-	2
山梨	-	-	-	-	-	-	-	-	-	-	-	-	-	-	-	2	-	-	-	-
長野	-	3	-	-	-	-	-	1	-	-	-	3	-	-	-	3	-	-	-	2
静岡	-	-	-	-	-	-	-	-	-	3	-	1	1	1	-	8	-	-	-	-
中部管区	1	13	-	2	1	3	-	-	-	-	2	19	-	1	4	13	-	5	-	11
富山	-	1	-	-	-	-	-	-	-	-	-	1	-	-	-	-	-	-	-	-
石川	-	-	-	1	-	-	-	-	-	-	-	1	-	-	-	-	-	-	-	3
福井	-	2	-	-	1	-	-	-	-	-	-	2	-	-	-	1	-	1	-	-
岐阜	-	1	-	-	-	-	-	-	-	-	-	3	-	1	2	1	-	-	-	1
愛知	1	7	-	1	-	2	-	-	-	-	2	11	-	-	2	9	-	3	-	7
三重	-	2	-	-	-	1	-	-	-	-	-	1	-	-	-	2	-	1	-	-
近畿管区	2	6	-	2	1	-	1	1	2	5	3	41	-	2	2	19	-	7	1	13
滋賀	-	2	-	-	-	-	-	-	-	-	1	1	-	-	-	1	-	-	-	1
京都	-	1	-	-	-	-	-	-	-	-	1	4	-	-	-	1	-	-	-	3
大阪	1	2	-	2	1	-	-	-	1	2	2	29	-	1	2	9	-	4	1	5
兵庫	1	1	-	-	-	-	1	1	1	1	-	4	-	1	-	4	-	-	-	2
奈良	-	-	-	-	-	-	-	-	-	-	1	1	-	-	-	2	-	3	-	1
和歌山	-	-	-	-	-	-	-	-	-	-	-	2	-	-	-	2	-	-	-	1
中国管区	-	7	-	-	1	1	-	1	-	-	-	9	-	1	-	8	-	1	-	3
鳥取	-	1	-	-	1	1	-	-	-	-	-	1	-	-	-	2	-	-	-	-
島根	-	-	-	-	-	-	-	-	-	-	-	-	-	-	-	1	-	1	-	-
岡山	-	-	-	-	-	-	-	-	-	-	-	3	-	1	-	1	-	-	-	1
広島	-	6	-	-	-	-	-	-	-	-	-	4	-	-	-	3	-	-	-	1
山口	-	-	-	-	-	-	-	-	-	1	-	1	-	-	-	1	-	-	-	1
四国管区	-	3	-	-	-	-	-	-	-	3	-	7	-	-	-	5	-	-	-	4
徳島	-	1	-	-	-	-	-	-	-	-	-	1	-	-	-	1	-	-	-	-
香川	-	2	-	-	-	-	-	-	-	2	-	3	-	-	-	-	-	-	-	3
愛媛	-	-	-	-	-	-	-	-	-	1	-	1	-	-	-	4	-	-	-	1
高知	-	-	-	-	-	-	-	-	-	-	-	2	-	-	-	-	-	-	-	-
九州管区	3	8	-	-	3	3	-	-	-	1	1	15	-	2	-	33	-	5	3	7
福岡	-	4	-	-	1	-	-	-	-	-	1	9	-	1	-	8	-	3	1	4
佐賀	-	-	-	-	-	1	-	-	-	-	-	-	-	-	-	2	-	-	-	-
長崎	-	1	-	-	-	-	-	-	-	-	-	2	-	-	-	2	-	-	-	-
熊本	-	1	-	-	-	1	-	-	-	-	1	1	-	-	-	8	-	1	-	2
大分	-	-	-	-	-	-	-	-	-	-	-	-	-	1	-	1	-	-	-	-
宮崎	-	-	-	-	-	1	-	-	-	-	-	2	-	-	-	3	-	-	2	1
鹿児島	-	-	-	-	1	-	-	-	-	-	-	-	-	-	-	5	-	1	-	-
沖縄	3	2	-	-	-	-	-	-	-	-	-	1	-	-	-	4	-	-	-	-



96 府 県 別 ひ き 逃 げ 事 件 の

都道府県	総数	飲酒 運転中	麻薬等 使用中 運転中	シンナー 等使用中 運転中	無免許 運転中	話合いで すまそう た	他犯罪の 発覚を て	他人の車 を不正 使用中	相手が 悪い
全国総数	4,860	515	17	2	412	49	55	7	173
北海道	130	26	-	-	12	-	3	-	2
札幌	82	13	-	-	8	-	3	-	2
函館	15	3	-	-	2	-	-	-	-
旭川	14	5	-	-	2	-	-	-	-
釧路	17	4	-	-	-	-	-	-	-
北見	2	1	-	-	-	-	-	-	-
東北管区	151	26	-	-	18	-	-	-	1
青森	14	5	-	-	2	-	-	-	-
岩手	19	3	-	-	2	-	-	-	-
宮城	38	5	-	-	5	-	-	-	1
秋田	12	2	-	-	1	-	-	-	-
山形	12	1	-	-	-	-	-	-	-
福島	56	10	-	-	8	-	-	-	-
東京	429	23	2	-	26	6	6	-	15
関東管区	1,806	166	5	-	128	19	18	2	73
茨城	110	14	-	-	12	-	2	-	2
栃木	38	6	-	-	2	-	1	-	1
群馬	67	9	1	-	4	-	-	-	-
埼玉	472	24	1	-	25	7	1	1	22
千葉	546	46	2	-	29	9	3	-	22
神奈川	287	25	1	-	28	1	7	1	12
新潟	90	8	-	-	8	-	1	-	3
山梨	31	10	-	-	4	-	-	-	2
長野	50	9	-	-	8	1	1	-	4
静岡	115	15	-	-	8	1	2	-	5
中部管区	431	61	1	1	52	4	5	-	7
富山	35	11	-	-	2	-	-	-	-
石川	27	6	-	-	3	-	1	-	-
福井	27	6	-	1	1	-	-	-	2
岐阜	54	13	-	-	8	-	2	-	1
愛知	220	21	1	-	23	4	1	-	3
三重	68	4	-	-	15	-	1	-	1
近畿管区	1,258	120	4	-	114	17	11	4	58
滋賀	24	2	-	-	2	1	-	-	-
京都	94	15	-	-	11	-	-	-	3
大阪	764	64	4	-	66	16	7	1	37
兵庫	261	24	-	-	19	-	4	3	14
奈良	88	9	-	-	16	-	-	-	4
和歌山	27	6	-	-	-	-	-	-	-
中国管区	237	30	-	-	20	3	5	1	8
鳥取	17	3	-	-	-	-	-	-	-
島根	19	3	-	-	1	1	1	-	1
岡山	61	7	-	-	11	-	1	-	-
広島	113	12	-	-	7	1	3	1	6
山口	27	5	-	-	1	1	-	-	1
四国管区	112	15	-	1	9	-	-	-	5
徳島	21	7	-	-	2	-	-	-	1
香川	50	3	-	1	3	-	-	-	2
愛媛	30	3	-	-	4	-	-	-	-
高知	11	2	-	-	-	-	-	-	2
九州管区	306	48	5	-	33	-	7	-	4
福岡	159	22	3	-	24	-	3	-	3
佐賀	10	2	-	-	-	-	-	-	-
長崎	12	4	-	-	1	-	-	-	-
熊本	26	9	1	-	-	-	1	-	-
大分	9	1	1	-	1	-	1	-	-
宮崎	33	2	-	-	-	-	1	-	1
鹿児島	29	5	-	-	1	-	-	-	-
沖縄	28	3	-	-	6	-	1	-	-

逃走の動機（人身）

逃走すれば わからない	刑事・ 行政処 分を恐 れて	損害賠償 を恐れ て	事故を 起こし たこと を恐	被害者 が大し いとい うか	被害者 の程度 が大し いとい うか	事故を 起こし たこと が半信 半疑	その他 不明	ひき逃 げ逃 げ事 実の 否認	都道府 県
360	258	183	710	233	742	451	266	427	全国総数
9	11	4	19	2	16	5	8	13	北海道
8	4	2	14	1	6	3	8	10	札幌
-	2	-	2	-	4	-	-	2	函館
-	2	1	1	1	-	1	-	1	旭川
1	2	1	2	-	6	1	-	-	釧路
-	1	-	-	-	-	-	-	-	北見
5	16	3	28	2	20	8	15	9	東北管区
-	-	1	3	-	2	-	1	-	青森
-	1	-	6	-	3	2	1	1	岩手
2	4	1	6	1	5	1	6	1	宮城
-	1	-	1	-	2	1	1	3	秋田
1	1	-	4	-	-	1	3	1	山形
2	9	1	8	1	8	3	3	3	福島
34	18	8	55	25	79	43	37	52	関東管区
126	87	63	284	85	273	207	89	181	茨城
11	3	3	24	2	9	8	7	13	栃木
2	-	-	9	-	4	4	3	6	群馬
3	5	6	12	3	7	4	5	8	馬場
42	30	12	57	34	107	71	10	28	埼玉
32	21	12	75	28	81	60	40	86	千葉
22	20	17	49	8	41	38	1	16	奈川
3	5	3	22	1	11	12	11	2	新潟
1	-	-	3	1	5	2	1	2	山梨
2	-	3	6	4	2	2	4	4	長野
8	3	7	27	4	6	6	7	16	静岡
41	20	15	73	17	55	23	24	32	中部管区
3	2	2	4	-	3	3	5	-	富山
-	2	2	6	-	5	-	-	2	石川
-	1	1	3	-	5	3	-	4	福井
4	3	1	6	1	3	1	6	5	岐阜
34	9	5	41	14	31	12	10	11	愛知
-	3	4	13	2	8	4	3	10	三重
97	77	72	145	74	224	130	52	59	近畿管区
4	2	-	5	-	3	-	1	4	滋賀
6	5	6	18	3	14	4	4	5	京都
66	39	43	75	40	159	93	25	29	大阪
12	23	15	29	25	34	28	19	12	兵庫
8	6	7	11	5	9	3	2	8	奈良
1	2	1	7	1	5	2	1	1	和歌山
21	7	2	32	15	27	11	18	37	中国管区
1	-	-	4	-	1	2	2	4	鳥取
1	-	-	3	2	1	-	2	3	島根
6	5	1	9	2	10	2	-	7	岡山
12	2	-	12	8	12	7	10	20	広島
1	-	1	4	3	3	-	4	3	山口
4	4	5	19	4	13	7	8	18	四国管区
1	1	1	4	-	-	1	1	2	徳島
1	2	2	10	4	4	6	2	10	香川
1	-	2	4	-	7	-	4	5	愛媛
1	1	-	1	-	2	-	1	1	高知
23	18	11	55	9	35	17	15	26	九州管区
15	9	6	25	7	15	12	8	7	福岡
-	1	2	4	-	-	-	-	1	佐賀
-	-	1	4	-	1	1	-	-	長崎
1	4	2	1	1	1	2	1	2	熊本
-	-	-	1	-	2	-	1	1	大分
3	3	-	13	-	5	-	3	2	宮崎
3	1	-	5	1	6	2	2	3	鹿児島
1	-	-	2	-	5	-	-	10	鹿儿 島 沖

97 府県別 道路交通法違反

都道府県	送致・告知 総件数	主たる違反行為別			
		うち) 無免許	うち) 飲酒運転	うち) 最高速度	うち) 積載違反
全国総数	7,055,982	22,714	26,664	1,745,259	12,682
北海道	359,042	601	838	191,386	538
札幌	188,488	327	452	91,028	166
函館	36,004	57	118	18,098	35
旭川	57,452	95	116	35,980	139
釧路	51,270	88	105	28,329	192
北見	25,828	34	47	17,951	6
東北管区	321,832	1,129	2,362	94,236	265
青森	39,684	218	430	14,192	41
岩手	53,986	159	416	20,586	38
宮城	95,834	280	461	17,431	65
秋田	35,728	99	276	8,696	16
山形	38,333	92	301	13,370	45
福島	58,267	281	478	19,961	60
東京	1,000,849	1,413	1,108	105,831	2,819
関東管区	1,941,878	6,213	6,859	468,471	1,694
茨城	101,926	659	834	33,214	54
栃木	62,043	353	426	19,903	144
群馬	95,297	336	362	22,751	142
埼玉	353,168	1,044	1,068	96,047	443
千葉	289,144	1,091	1,084	53,001	136
神奈川	629,423	1,112	856	152,729	543
新潟	56,495	277	674	16,737	36
山梨	53,398	295	356	8,333	61
長野	94,206	289	349	32,864	69
静岡	206,778	757	850	32,892	66
中部管区	740,909	2,781	3,476	176,159	963
富山	34,223	74	129	14,565	77
石川	59,578	153	272	19,075	2
福井	38,723	125	221	12,594	8
岐阜	104,158	352	403	25,484	211
愛知	457,696	1,575	1,641	95,141	543
三重	46,531	502	810	9,300	122
近畿管区	1,247,058	4,425	3,900	354,995	1,707
滋賀	41,769	253	304	9,549	48
京都	163,821	545	494	74,184	216
大阪	572,421	1,768	1,345	168,352	283
兵庫	346,997	1,157	986	79,319	1,069
奈良	74,601	387	298	13,175	64
和歌山	47,449	315	473	10,416	27
中国管区	443,952	1,638	1,880	101,723	2,979
鳥取	28,392	128	176	8,403	32
島根	49,191	125	160	16,142	72
岡山	125,182	403	394	31,453	114
広島	184,216	645	668	28,961	2,617
山口	56,971	337	482	16,764	144
四国管区	155,275	853	1,172	41,996	351
徳島	27,908	115	167	5,637	132
香川	54,614	277	209	19,364	58
愛媛	35,746	281	499	6,196	62
高知	37,007	180	297	10,799	99
九州管区	845,187	3,661	5,069	210,462	1,366
福岡	339,255	1,148	1,165	95,423	80
佐賀	50,147	213	243	11,966	51
長崎	80,459	276	387	21,759	73
熊本	100,147	366	577	22,729	123
大分	75,114	317	232	25,477	156
宮崎	53,748	215	321	11,269	120
鹿児島	77,017	274	449	16,334	72
沖縄	69,300	852	1,695	5,505	691

注 車両等の運転に関する道路交通法違反の件数である。



違反態様別 送致・告知件数（車両等の違反）

主たる違反行為別					都道府県
うち) 整備不良	うち) 通行禁止	うち) 一時停止	うち) 歩行者妨害	うち) 駐停車	
32,059	785,601	1,341,546	99,763	267,324	全国総数
208	21,641	60,453	2,503	9,206	北海道
113	12,327	28,943	1,557	7,450	札幌
32	3,914	6,887	371	822	函館
21	2,910	9,346	302	540	旭川
21	2,269	11,026	180	108	釧路
21	221	4,251	93	286	北見
2,122	19,047	58,962	3,076	4,884	東北管区
482	1,923	10,211	220	561	青森
155	2,520	10,736	720	194	岩手
949	7,888	16,089	792	3,415	宮城
38	1,487	8,873	72	68	秋田
169	2,295	5,935	1,021	79	山形
329	2,934	7,118	251	567	福島
5,271	170,699	159,959	12,535	53,717	関東管区
7,207	274,614	433,618	42,775	59,025	茨城
295	3,292	21,085	391	1,782	栃木
279	3,125	7,231	269	1,462	群馬
894	8,514	19,523	365	1,073	埼玉
760	28,321	85,780	10,942	19,370	千叶
1,503	35,943	93,540	4,159	11,832	神奈川
1,886	155,486	113,888	5,977	20,596	新潟
352	2,673	13,014	1,097	629	山梨
280	4,632	12,624	209	137	長野
307	9,720	19,903	1,526	746	静岡
651	22,908	47,030	17,840	1,398	中部管区
1,950	61,993	155,398	16,007	35,290	富山
59	1,173	2,904	65	386	石川
153	3,225	8,809	367	524	福井
20	4,264	7,154	45	1,219	岐阜
660	14,041	12,355	383	2,098	愛知
735	38,628	111,750	15,019	30,409	三重
323	662	12,426	128	654	近畿管区
4,692	96,202	201,006	14,039	59,078	滋賀
431	2,434	8,659	574	1,209	京都
759	14,080	18,913	1,867	10,731	大阪
842	34,232	74,437	7,858	25,475	兵庫
2,128	31,507	71,385	2,970	14,825	奈良
287	7,987	17,088	304	5,256	和歌山
245	5,962	10,524	466	1,582	中国管区
2,789	60,660	71,646	2,447	12,984	鳥取
85	1,799	6,779	366	336	島根
322	2,873	11,584	1,065	259	岡山
544	20,035	24,153	558	2,214	広島
1,452	30,430	21,264	341	9,487	山口
386	5,523	7,866	117	688	四国管区
1,538	9,732	26,565	3,024	1,365	徳島
288	2,531	3,846	295	207	香川
317	2,603	10,173	476	379	愛媛
708	1,052	4,272	1,620	543	高知
225	3,546	8,274	633	236	九州管区
6,282	71,013	173,939	3,357	31,775	福岡
1,326	28,614	65,204	1,174	22,665	佐賀
425	2,071	14,428	585	65	長崎
1,268	5,980	18,581	207	2,305	熊本
565	12,139	24,622	428	469	大分
311	3,108	16,169	439	319	宮崎
515	4,779	9,849	147	1,325	鹿児島
824	7,074	19,360	213	1,929	鹿儿岛
1,048	7,248	5,726	164	2,698	沖縄

98 府県別 年次別 道路交通法違反 送致・告知件数（車両等の違反）

都道府県	平成23年	平成24年	平成25年	平成26年	平成27年
全国総数	7,844,013	7,804,828	7,442,124	7,034,892	7,055,982
北海道	361,864	361,877	367,785	372,591	359,042
札幌	192,295	199,304	195,020	192,666	188,488
函館	34,831	34,717	38,825	41,199	36,004
旭川	52,821	51,821	57,762	58,041	57,452
釧路	58,333	53,696	52,401	55,359	51,270
北見	23,584	22,339	23,777	25,326	25,828
東北管区	350,678	408,287	379,594	353,213	321,832
青森	65,016	64,877	70,742	54,486	39,684
岩手	33,094	53,880	50,919	57,052	53,986
宮城	79,077	110,178	101,849	102,786	95,834
秋田	61,368	55,323	45,484	36,366	35,728
山形	41,879	45,377	42,930	39,100	38,333
福島	70,244	78,652	67,670	63,423	58,267
東京	1,041,918	1,084,379	1,057,471	971,960	1,000,849
関東管区	2,166,922	2,140,867	2,026,157	1,942,529	1,941,878
茨城	103,405	110,544	102,003	107,789	101,926
栃木	159,453	129,458	80,852	64,493	62,043
群馬	147,975	135,306	127,319	85,243	95,297
埼玉	360,331	364,209	353,983	360,709	353,168
千葉	256,717	271,105	254,169	269,430	289,144
神奈川	655,739	636,660	633,812	620,686	629,423
新潟	92,799	88,599	71,209	62,487	56,495
山梨	62,489	58,205	56,256	58,153	53,398
長野	94,370	94,118	99,344	95,779	94,206
静岡	233,644	252,663	247,210	217,760	206,778
中部管区	748,702	775,456	761,937	742,892	740,909
富山	58,311	55,724	47,204	37,156	34,223
石川	66,932	63,164	56,840	59,064	59,578
福井	40,183	41,584	41,480	38,210	38,723
岐阜	103,880	102,451	110,540	98,599	104,158
愛知	422,271	456,471	454,540	460,851	457,696
三重	57,125	56,062	51,333	49,012	46,531
近畿管区	1,428,547	1,406,845	1,318,216	1,241,557	1,247,058
滋賀	74,576	67,251	54,930	49,135	41,769
京都	165,272	165,403	158,562	148,959	163,821
大阪	644,601	623,511	589,934	573,349	572,421
兵庫	416,821	422,340	393,149	352,386	346,997
奈良	73,354	74,300	69,467	67,562	74,601
和歌山	53,923	54,040	52,174	50,166	47,449
中国管区	560,376	547,175	498,171	430,585	443,952
鳥取	25,899	26,925	28,843	32,221	28,392
島根	47,137	49,189	49,296	50,527	49,191
岡山	131,487	131,862	131,002	128,659	125,182
広島	214,942	203,098	180,644	161,383	184,216
山口	140,911	136,101	108,386	57,795	56,971
四国管区	233,557	192,626	154,202	138,091	155,275
徳島	44,602	38,023	34,806	29,341	27,908
香川	52,255	49,019	47,938	45,119	54,614
愛媛	83,678	55,092	28,733	29,668	35,746
高知	53,022	50,492	42,725	33,963	37,007
九州管区	951,449	887,316	878,591	841,474	845,187
福岡	371,758	322,169	331,933	297,805	339,255
佐賀	54,035	53,333	48,432	46,512	50,147
長崎	108,861	110,175	107,974	103,674	80,459
熊本	114,989	112,598	102,639	104,016	100,147
大分	74,695	75,192	75,940	81,516	75,114
宮崎	71,391	66,287	62,912	59,635	53,748
鹿児島	98,083	92,700	87,227	88,060	77,017
沖縄	57,637	54,862	61,534	60,256	69,300

注 車両等の運転に関する道路交通法違反の件数である。

## 第4章 少年犯罪

99 年次別 罪種別 年齢・学職別 検挙人員

	平18	平19	平20	平21	平22	平23	平24	平25	平26	平27
刑法犯総数（交通業過を除く）	112,817	103,224	90,966	90,282	85,846	77,696	65,448	56,469	48,361	38,921
凶 悪 犯	1,170	1,042	956	949	783	785	836	786	703	586
殺 人	69	62	50	50	43	56	46	52	50	60
強 盗	892	757	713	696	565	593	592	547	451	401
放 火	103	102	66	83	65	67	76	63	80	47
強 姦	106	121	127	120	110	69	122	124	122	78
粗 暴 犯	9,817	9,248	8,645	7,653	7,729	7,276	7,695	7,210	6,243	5,093
凶器準備集 合	127	136	74	70	42	17	17	51	19	29
暴 行	1,505	1,584	1,547	1,322	1,279	1,209	1,490	1,477	1,356	1,235
傷 害	5,919	5,583	5,212	4,795	4,895	4,718	4,945	4,627	3,947	3,065
脅 迫	149	117	151	111	141	123	138	174	219	175
恐 喝	2,117	1,828	1,661	1,355	1,372	1,209	1,105	881	702	589
窃 盗 犯	62,637	58,150	52,557	54,784	52,435	47,776	38,370	33,134	28,246	23,015
侵 入 盗	2,582	2,387	2,114	2,209	2,063	2,057	1,645	1,501	1,264	1,112
乗 り 物 盗	22,819	21,006	18,187	17,766	16,634	14,456	12,432	10,579	9,077	7,010
非 侵 入 盗	37,236	34,757	32,256	34,809	33,738	31,263	24,293	21,054	17,905	14,893
知 能 犯	1,294	1,142	1,135	1,144	978	971	962	878	987	936
詐 欺	1,186	1,053	1,019	1,038	880	860	841	762	840	802
横 領	32	26	41	38	42	35	24	21	26	25
そ の 他	76	63	75	68	56	76	97	95	121	109
風 俗 犯	346	341	389	399	437	466	566	523	445	528
賭 博	20	9	21	10	23	11	14	8	10	8
わ い せ つ	326	332	368	389	414	455	552	515	435	520
そ の 他 の 刑 法 犯	37,553	33,301	27,284	25,353	23,484	20,422	17,019	13,938	11,737	8,763
うち) 占有離脱物横領	30,528	26,437	20,594	18,971	17,268	14,674	11,658	9,128	7,602	5,584
年 齢										
14 歳	20,664	20,132	18,872	20,172	18,838	17,207	13,809	12,486	10,140	7,151
15 歳	24,895	23,786	20,932	21,314	20,166	18,342	14,906	12,741	10,991	7,995
16 歳	26,017	23,325	20,559	19,574	18,503	17,062	14,050	11,994	10,009	8,443
17 歳	17,785	15,365	13,039	12,638	11,774	10,507	9,586	8,047	6,977	6,005
18 歳	12,846	11,376	9,412	8,939	9,135	7,787	6,906	5,859	5,279	4,851
19 歳	10,610	9,240	8,152	7,645	7,430	6,791	6,191	5,342	4,965	4,476
学 職										
中 学 生	31,437	30,556	28,225	30,015	28,116	25,718	20,908	18,481	15,399	10,950
高 校 生	47,790	42,430	36,200	34,857	33,917	30,303	25,159	21,015	17,700	14,657
大 学 生	5,818	5,391	4,574	4,324	4,219	3,643	3,092	2,391	2,065	1,914
専修学校生等	3,558	2,912	2,284	1,976	1,948	1,762	1,628	1,306	1,284	992
有 職 少 年	11,087	10,553	9,713	8,350	7,825	7,383	7,267	6,959	6,824	6,170
無 職 少 年	13,127	11,382	9,970	10,760	9,821	8,887	7,394	6,317	5,089	4,238

100 罪 種 別 年 齢

罪種	年齢・学職	総数	年 齢					
			14歳	15歳	16歳	17歳	18歳	19歳
刑法犯総数(交通業過を除く)		38,921	7,151	7,995	8,443	6,005	4,851	4,476
凶 悪 犯		586	44	65	112	122	127	116
殺 人 人		60	2	7	11	17	10	13
殺 嬰 児		56	2	7	9	15	10	13
殺 自 人 予 備 関 与 盗 強		1	-	-	-	1	-	-
強 盗 殺 人 人		2	-	-	1	1	-	-
強 盗 傷 人 人		1	-	-	1	-	-	-
強 盗 強 盗 強 盗		401	23	43	86	75	95	79
強 盗 強 盗 強 盗		4	-	-	1	1	2	-
強 盗 強 盗 強 盗		241	14	28	57	50	44	48
強 盗 強 盗 強 盗		1	-	-	-	-	-	1
強 盗 強 盗 強 盗		155	9	15	28	24	49	30
放 強 火 竊		47	11	9	5	7	6	9
放 強 火 竊		78	8	6	10	23	16	15
粗 暴 犯		5,093	919	920	900	885	756	713
凶 器 準 備 集 合 行 害		29	-	4	5	15	4	1
暴 傷 害 致 死 迫 喝		1,235	258	221	172	208	184	192
うち) 傷 害 致 死 迫 喝		3,065	576	575	561	515	433	405
脅 恐		11	-	-	2	3	1	5
脅 恐		175	19	23	22	37	39	35
脅 恐		589	66	97	140	110	96	80
窃 盗 犯		23,015	4,710	5,186	5,426	3,311	2,342	2,040
侵 入 盗 盗		1,112	172	188	180	167	202	203
乗 り 物 盗 盗		7,010	1,418	1,744	1,672	977	646	553
非 侵 入 盗 盗		14,893	3,120	3,254	3,574	2,167	1,494	1,284
知 能 犯		936	30	64	173	220	243	206
詐 欺 領 領		802	26	59	148	178	208	183
横 領 領		25	-	2	8	5	4	6
横 領 領		23	-	2	8	5	3	5
業 務 上 横 領 領		2	-	-	-	-	1	1
偽 造 造		109	4	3	17	37	31	17
通 貨 偽 造 造		4	1	-	-	2	1	-
文 書 偽 造 造		97	3	3	16	31	28	16
支 払 用 カ ー ド 偽 造 造		1	-	-	-	-	1	-
有 価 証 券 偽 造 造		-	-	-	-	-	-	-
印 章 偽 造 造		7	-	-	1	4	1	1
汚 職		-	-	-	-	-	-	-
うち) 賄 賂		-	-	-	-	-	-	-
あ っ せ ん 利 得 処 罰 法 任		-	-	-	-	-	-	-
背 任		-	-	-	-	-	-	-
風 俗 犯		528	101	81	82	79	91	94
賭 博		8	-	-	3	-	3	2
普 通 賭 博		7	-	-	3	-	3	1
常 習 賭 博		1	-	-	-	-	-	1
賭 博 開 張 等		-	-	-	-	-	-	-
わ い せ つ		520	101	81	79	79	88	92
うち) 強 制 わ い せ つ		375	87	57	50	62	61	58
うち) 公 然 わ い せ つ		91	9	15	20	7	13	27
そ の 他 の 刑 法 犯		8,763	1,347	1,679	1,750	1,388	1,292	1,307
うち) 占 有 離 脱 物 横 領		5,584	748	936	1,072	922	926	980
うち) 公 務 執 行 妨 害		201	11	20	34	63	35	38
うち) 住 居 侵 入		1,326	252	337	286	183	155	113
うち) 逮 捕 監 禁		46	-	1	3	3	22	17
うち) 略 取 誘 拐 ・ 人 身 売 買		12	1	-	-	2	2	7
うち) 盗 品 等		600	105	160	153	82	55	45
うち) 器 物 損 壊 等		687	166	167	128	84	63	79

学 職 別 検 挙 人 員 (総数表)

学 職						年齢・学職	罪 種	
中学生	高校生	大学生	専修生等	有職少年	無職少年			
10,950	14,657	1,914	992	6,170	4,238	刑法犯総数(交通業過を除く)		
67	182	20	15	174	128	凶	悪	犯
6	19	2	4	20	9	殺		人
6	15	2	4	20	9	殺		人
-	1	-	-	-	-	殺	児	人
-	2	-	-	-	-	殺	人	子
-	1	-	-	-	-	自	殺	関
35	122	11	7	121	105	強		盗
-	1	-	-	1	2	強	盗	殺
21	74	8	1	75	62	強	盗	傷
-	-	-	-	1	-	強	盗	強
14	47	3	6	44	41	強	盗	強
17	11	3	1	7	8	放		火
9	30	4	3	26	6	強		火
1,437	1,291	110	103	1,506	646	粗	暴	犯
2	7	-	1	16	3	凶	器	集
379	312	33	28	341	142	暴		行
921	748	59	57	929	351	傷		害
-	4	1	1	3	2	うち)	傷	致
31	60	7	8	41	28	脅		迫
104	164	11	9	179	122	恐		喝
7,128	9,197	784	491	2,985	2,430	窃	盗	犯
277	259	37	15	291	233	侵	入	盗
2,190	2,743	377	156	842	702	乗	り	物
4,661	6,195	370	320	1,852	1,495	非	侵	入
51	275	54	42	196	318	知	能	犯
45	224	39	35	158	301	詐		欺
1	11	2	2	7	2	横		領
1	10	2	1	7	2	横		領
-	1	-	1	-	-	業	務	上
5	40	13	5	31	15	偽		造
1	1	-	-	1	1	通	貨	偽
4	38	13	4	26	12	文	書	偽
-	-	-	1	-	-	支	払	用
-	-	-	-	-	-	有	価	証
-	1	-	-	4	2	印	章	偽
-	-	-	-	-	-	汚		職
-	-	-	-	-	-	うち)	賄	賂
-	-	-	-	-	-	あ	っ	せ
-	-	-	-	-	-	ん	利	得
-	-	-	-	-	-	背	処	罰
136	229	40	32	67	24	風	俗	犯
-	7	-	-	1	-	賭		博
-	6	-	-	1	-	普	通	賭
-	1	-	-	-	-	常	習	賭
-	-	-	-	-	-	賭	博	開
136	222	40	32	66	24	わ	い	せ
111	151	22	21	52	18	うち)	強	制
14	41	13	7	10	6	うち)	公	然
2,131	3,483	906	309	1,242	692	その他の刑法犯		
1,154	2,379	796	254	618	383	うち)	占	有
19	49	5	7	90	31	うち)	公	務
415	506	54	25	204	122	うち)	住	居
-	3	4	2	26	11	うち)	逮	捕
1	2	1	-	4	4	うち)	略	取
175	274	22	8	78	43	うち)	盗	品
271	167	18	8	154	69	うち)	器	物

100 罪 種 別 年 齢 ・

罪種	年齢・学職	総数	年 齢					
			14歳	15歳	16歳	17歳	18歳	19歳
刑法犯総数(交通業過を除く)		5,061	1,015	1,040	1,098	731	627	550
凶 悪 犯		34	3	7	5	4	6	9
殺 人 人		5	-	2	-	1	-	2
殺 人 人		4	-	2	-	-	-	2
殺 嬰 児		1	-	-	-	1	-	-
殺 人 子 関		-	-	-	-	-	-	-
強 盗 人		-	-	-	-	-	-	-
強 盗 殺 盗 人		22	2	3	4	2	5	6
強 盗 傷 人		1	-	-	-	-	1	-
強 盗 傷 人		11	2	2	2	-	2	3
強 盗 強 盗		-	-	-	-	-	-	-
強 盗 ・ 準 強 盗		10	-	1	2	2	2	3
放 火 人		6	1	2	-	1	1	1
放 火 人		1	-	-	1	-	-	-
粗 暴 犯		440	92	92	90	63	52	51
凶 器 準 備 集		-	-	-	-	-	-	-
暴 行 害 死		112	25	17	15	23	13	19
傷 害 致 死		265	59	63	65	26	30	22
うち) 傷 害 致 死		1	-	-	-	1	-	-
脅 迫 喝		11	1	2	1	4	1	2
脅 恐		52	7	10	9	10	8	8
窃 犯 盗 入		3,645	752	774	797	534	418	370
侵 入		59	9	11	5	9	15	10
乗 り 物 盗 盗		591	171	160	138	55	44	23
非 侵 入 盗 盗		2,995	572	603	654	470	359	337
知 能 犯		133	7	14	36	24	21	31
詐 欺 領 領		110	6	13	31	16	16	28
横 領 領		1	-	-	1	-	-	-
横 業 務 上 横 領		1	-	-	1	-	-	-
偽 造 造		-	-	-	-	-	-	-
偽 造 造		22	1	1	4	8	5	3
通 貨 偽 造 造		1	-	-	-	1	-	-
文 書 偽 造 造		17	1	1	3	6	4	2
支 払 用 カ ー ド 偽 造 造		-	-	-	-	-	-	-
有 価 証 券 偽 造 造		-	-	-	-	-	-	-
印 章 偽 造 造		4	-	-	1	1	1	1
汚 職 賂 賂		-	-	-	-	-	-	-
うち) 賄 賂 法		-	-	-	-	-	-	-
あ っ せ ん 利 得 処 罰 任		-	-	-	-	-	-	-
背 任		-	-	-	-	-	-	-
風 俗 犯		21	2	1	3	1	8	6
賭 博 博 博		-	-	-	-	-	-	-
普 通 賭 博 博		-	-	-	-	-	-	-
常 習 賭 博 博		-	-	-	-	-	-	-
賭 博 開 張 等		-	-	-	-	-	-	-
わ い せ つ		21	2	1	3	1	8	6
うち) 強 制 わ い せ つ		2	-	-	-	1	1	-
うち) 公 然 わ い せ つ		4	-	1	-	-	-	3
そ の 他 の 刑 法 犯		788	159	152	167	105	122	83
うち) 占 有 離 脱 物 横 領		505	94	85	118	84	70	54
うち) 公 務 執 行 妨 害		7	-	-	4	-	1	2
うち) 住 居 侵 入		112	26	32	21	10	17	6
うち) 逮 捕 監 禁		9	-	-	-	2	7	-
うち) 略 取 誘 拐 ・ 人 身 売 買		4	-	-	-	-	1	3
うち) 盗 品 等		59	10	24	9	3	6	7
うち) 器 物 損 壊 等		49	21	7	6	2	10	3

学 職 別 検 挙 人 員 (女表)

学			職			年齢・学職	罪 種
中学生	高校生	大学生	専修生等	有職少年	無職少年		
1,550	1,903	195	162	553	698	刑法犯総数(交通業過を除く)	
5	13	2	2	4	8	凶 悪	犯
1	2	1	-	-	1	殺	人
1	1	1	-	-	1	殺	人
-	1	-	-	-	-	嬰	児
-	-	-	-	-	-	殺	人
-	-	-	-	-	-	自	人
2	10	-	2	3	5	強	予 関
-	-	-	-	-	-	強	盗 殺
2	5	-	-	3	1	強	盗 傷
-	-	-	-	-	-	強	盗 強
-	5	-	2	-	3	強	盗 ・ 準 強
2	1	1	-	1	1	放	火
-	-	-	-	-	1	強	火 強
143	116	4	11	66	100	粗 暴	犯
-	-	-	-	-	-	凶 器 準 備 集	合 行
39	26	1	4	19	23	暴 傷	害
94	67	2	6	36	60	傷 害 致	死 迫 喝
-	-	-	-	-	1	うち) 傷 害 致	死 迫 喝
3	4	-	-	1	3	脅 恐	死 迫 喝
7	19	1	1	10	14	脅 恐	死 迫 喝
1,152	1,404	138	98	373	480	窃 盗	犯
15	15	3	-	14	12	侵 入	盗
253	184	22	10	40	82	乗 非	り 物 盗
884	1,205	113	88	319	386	非 侵 入	盗
11	55	8	13	17	29	知 能	犯
10	45	6	13	14	22	詐 横	欺 領
-	1	-	-	-	-	横	領
-	1	-	-	-	-	業 務 上 横	領
-	-	-	-	-	-	偽	造
1	9	2	-	3	7	偽	造
-	1	-	-	-	-	通 貨 偽	造
1	7	2	-	2	5	文 書 偽	造
-	-	-	-	-	-	支 払 用 カ ー ド 偽	造
-	-	-	-	-	-	有 価 証 券 偽	造
-	1	-	-	1	2	印 章 偽	造
-	-	-	-	-	-	汚	職
-	-	-	-	-	-	うち) 賄	賂
-	-	-	-	-	-	あ っ せ ん 利 得 処 罰	法 任
-	-	-	-	-	-	背	任
2	9	2	4	3	1	風 俗	犯
-	-	-	-	-	-	賭	博
-	-	-	-	-	-	普 通 賭	博
-	-	-	-	-	-	常 習 賭	博
-	-	-	-	-	-	賭 博 開 張	等
2	9	2	4	3	1	わ い せ つ	つ
-	1	-	-	-	1	うち) 強 制 わ い せ つ	つ
-	1	-	1	2	-	うち) 公 然 わ い せ つ	つ
237	306	41	34	90	80	そ の 他 の 刑 法 犯	
129	225	32	25	50	44	うち) 占 有 離 脱 物 横 領	
-	3	-	-	3	1	うち) 公 務 執 行 妨 害	
45	39	2	6	9	11	うち) 住 居 侵 入	
-	-	-	-	6	3	うち) 逮 捕 監 禁	
-	1	-	-	-	3	うち) 略 取 誘 拐 ・ 人 身 売 買	
24	18	2	1	7	7	うち) 盗 品 等	
28	7	2	-	5	7	うち) 器 物 損 壊 等	



101 窃 盗 手 口 別 年 齢

手口	年齢・学職	総数	年 齢					
			14歳	15歳	16歳	17歳	18歳	19歳
窃 盗 総 数		23,015	4,710	5,186	5,426	3,311	2,342	2,040
侵 入 盗		1,112	172	188	180	167	202	203
空 巣		218	42	30	27	30	45	44
忍 込 み		75	9	13	14	15	14	10
居 空 き		47	10	5	8	7	7	10
A T M 破		-	-	-	-	-	-	-
金 庫 破		37	1	5	6	13	4	8
旅 館 荒		6	-	1	-	1	1	3
官 公 署 荒		6	4	-	1	-	-	1
学 校 荒		122	37	27	16	10	19	13
病 院 荒		3	-	-	-	2	1	-
給 油 所 荒		4	-	1	1	2	-	-
事 務 所 荒		68	6	8	8	12	12	22
出 店 荒		216	29	53	44	33	30	27
工 場 荒		15	2	2	-	-	5	6
更 衣 室 荒		53	3	7	12	4	12	15
倉 庫 荒		114	11	18	26	17	21	21
そ の 他		128	18	18	17	21	31	23
乗 り 物 盗		7,010	1,418	1,744	1,672	977	646	553
自 動 車 盗		278	33	35	75	71	40	24
オ ー ト バ イ		2,563	589	783	701	319	117	54
自 転 車 盗		4,169	796	926	896	587	489	475
非 侵 入 盗		14,893	3,120	3,254	3,574	2,167	1,494	1,284
職 権 盗		-	-	-	-	-	-	-
慶 弔 盗		-	-	-	-	-	-	-
追 出 し 盗		7	3	-	1	2	-	1
買 物 盗		58	10	11	13	13	7	4
訪 問 盗		43	3	4	8	9	9	10
払 出 盗		21	-	1	2	8	1	9
A T M ねらい		1	-	-	-	-	-	1
窓 口 ねらい		-	-	-	-	-	-	-
途 中 ねらい		-	-	-	-	-	-	-
室 内 ねらい		3	1	1	-	-	1	-
客 室 ねらい		1	-	-	-	1	-	-
病 室 ねらい		-	-	-	-	-	-	-
ひ っ た く り		203	27	33	49	44	28	22
す り		66	8	10	11	7	14	16
置 引 き		500	91	71	85	74	87	92
仮 睡 者 ねらい		31	1	6	10	4	2	8
車 上 ねらい		254	47	35	61	39	34	38
部 品 ねらい		444	37	66	173	93	54	21
脱 衣 場 ねらい		26	9	6	3	3	3	2
自 動 販 売 機 ねらい		872	226	261	226	89	42	28
色 情 ねらい		54	16	12	6	7	8	5
工 事 場 ねらい		13	1	1	1	2	7	1
万 引 き		11,142	2,466	2,560	2,711	1,586	1,023	796
職 場 ねらい		288	-	19	51	66	64	88
同 居 ねらい		24	2	-	3	3	8	8
さ い 銭 ねらい		44	10	7	11	8	6	2
そ の 他		798	162	150	149	109	96	132

学 職 別 検 挙 人 員 ( 総 数 表 )

学 職 別						年齢・学職 手 口
中学生	高校生	大学生	専修生等	有職少年	無職少年	
7,128	9,197	784	491	2,985	2,430	窃 盗 総 数
277	259	37	15	291	233	侵 入 盗
63	34	9	3	62	47	空 き 巢
16	17	1	1	17	23	忍 込 み
11	16	1	2	9	8	居 空 き
-	-	-	-	-	-	A T M 破 り
4	14	1	-	10	8	金 庫 破 り
1	-	-	-	4	1	旅 館 荒 し
4	1	-	-	1	-	官 公 署 荒 し
57	32	7	1	11	14	学 校 荒 し
-	-	-	-	2	1	病 院 荒 し
1	1	-	-	1	1	給 油 所 荒 し
10	11	1	-	30	16	事 務 所 荒 し
57	43	1	4	57	54	出 店 荒 し
2	2	-	-	8	3	工 場 荒 し
6	17	10	-	10	10	更 衣 室 荒 し
21	35	4	4	24	26	倉 庫 荒 し
24	36	2	-	45	21	そ の 他
2,190	2,743	377	156	842	702	乗 り 物 盗
52	58	4	2	81	81	自 動 車 盗
942	941	6	23	357	294	オ ー ト バ イ 盗
1,196	1,744	367	131	404	327	自 転 車 盗
4,661	6,195	370	320	1,852	1,495	非 侵 入 盗
-	-	-	-	-	-	職 権 盗
-	-	-	-	-	-	慶 弔 盗
3	1	-	-	2	1	追 出 し 盗
15	20	1	2	12	8	買 物 盗
6	9	3	-	12	13	訪 問 盗
-	7	1	3	5	5	払 出 盗
-	-	1	-	-	-	A T M ね ら い
-	-	-	-	-	-	窓 口 ね ら い
-	-	-	-	-	-	途 中 ね ら い
2	1	-	-	-	-	室 内 ね ら い
-	-	-	-	-	-	客 室 ね ら い
-	-	-	-	-	-	病 室 ね ら い
49	47	3	4	46	54	ひ っ た く り
14	21	4	3	13	11	す り
122	165	35	15	99	64	置 引 き
2	12	3	-	6	8	仮 睡 者 ね ら い
64	87	10	5	55	33	車 上 ね ら い
52	203	3	12	121	53	部 品 ね ら い
12	9	-	2	2	1	脱 衣 場 ね ら い
340	373	4	3	89	63	自 動 販 売 機 ね ら い
24	21	3	1	3	2	色 情 ね ら い
1	2	-	-	6	4	工 事 場 ね ら い
3,717	4,943	276	236	918	1,052	万 引 き
-	-	-	-	288	-	職 場 ね ら い
2	5	-	1	7	9	同 居 ね ら い
13	17	-	-	7	7	さ い 銭 ね ら い
223	252	23	33	161	106	そ の 他

101 窃 盗 手 口 別 年 齢

手口	年齢・学職	総数	年 齢					
			14歳	15歳	16歳	17歳	18歳	19歳
窃 盗 総 数		3,645	752	774	797	534	418	370
侵 入 盗		59	9	11	5	9	15	10
空 巣		14	5	1	-	4	2	2
忍 込		2	-	-	-	1	-	1
居 空		4	-	2	1	-	-	1
A T M 破		-	-	-	-	-	-	-
金 庫 破		2	-	-	-	2	-	-
旅 館 荒		-	-	-	-	-	-	-
官 公 署 荒		-	-	-	-	-	-	-
学 校 荒		8	-	3	1	-	4	-
病 院 荒		1	-	-	-	-	1	-
給 油 所 荒		1	-	1	-	-	-	-
給 事 務 所 荒		-	-	-	-	-	-	-
出 店 荒		10	1	2	-	2	2	3
工 場 荒		-	-	-	-	-	-	-
更 衣 室 荒		11	-	1	3	-	5	2
倉 庫 荒		1	-	-	-	-	-	1
そ の 他		5	3	1	-	-	1	-
乗 り 物 盗		591	171	160	138	55	44	23
自 動 車 盗		11	1	2	2	4	2	-
オ ー ト バ イ 盗		101	36	28	26	7	2	2
自 転 車 盗		479	134	130	110	44	40	21
非 侵 入 盗		2,995	572	603	654	470	359	337
職 権 盗		-	-	-	-	-	-	-
慶 弔 盗		-	-	-	-	-	-	-
追 出 し 盗		1	1	-	-	-	-	-
買 物 盗		2	-	-	-	-	1	1
訪 問 盗		10	1	2	2	1	2	2
払 出 盗		4	-	1	-	2	-	1
A T M ねらい		-	-	-	-	-	-	-
窓 口 ねらい		-	-	-	-	-	-	-
途 中 ねらい		-	-	-	-	-	-	-
室 内 ねらい		-	-	-	-	-	-	-
客 室 ねらい		1	-	-	-	1	-	-
病 室 ねらい		-	-	-	-	-	-	-
ひ っ た く り		10	4	2	-	2	1	1
す り		12	3	2	1	-	1	5
置 引 き		59	12	5	11	8	12	11
仮 睡 者 ねらい		1	-	-	-	1	-	-
車 上 ねらい		6	1	1	3	-	-	1
部 品 ねらい		8	1	1	3	2	-	1
脱 衣 場 ねらい		1	-	1	-	-	-	-
自 動 販 売 機 ねらい		19	8	4	4	3	-	-
色 情 ねらい		-	-	-	-	-	-	-
工 事 場 ねらい		-	-	-	-	-	-	-
万 引 き		2,683	532	568	604	411	298	270
職 場 ねらい		105	-	5	18	29	28	25
同 居 ねらい		4	-	-	1	1	1	1
さ い 銭 ねらい		-	-	-	-	-	-	-
そ の 他		69	9	11	7	9	15	18

学 職 別 検 挙 人 員 ( 女 表 )

学 職						年齢・学職 手 口
中学生	高校生	大学生	専修生等	有職少年	無職少年	
1,152	1,404	138	98	373	480	窃 盗 総 数
15	15	3	-	14	12	侵 入 盗
6	2	-	-	2	4	空 き 巢
-	-	-	-	1	1	忍 込 み
-	2	1	-	-	1	居 込 き
-	-	-	-	-	-	A T M 破 り
-	2	-	-	-	-	金 庫 破 り
-	-	-	-	-	-	旅 館 荒 し
-	-	-	-	-	-	官 公 署 荒 し
2	5	-	-	1	-	学 校 荒 し
-	-	-	-	1	-	病 院 荒 し
1	-	-	-	-	-	給 油 所 荒 し
-	-	-	-	-	-	給 事 務 所 荒 し
3	-	-	-	4	3	出 店 荒 し
-	-	-	-	-	-	工 場 荒 し
-	3	1	-	4	3	更 衣 室 荒 し
-	-	1	-	-	-	倉 庫 荒 し
3	1	-	-	1	-	そ の 他
253	184	22	10	40	82	乗 り 物 盗
1	3	-	-	-	7	自 動 車 盗
51	25	-	2	7	16	オ ー ト バ イ 盗
201	156	22	8	33	59	自 転 車 盗
884	1,205	113	88	319	386	非 侵 入 盗
-	-	-	-	-	-	職 権 盗
-	-	-	-	-	-	慶 弔 盗
1	-	-	-	-	-	追 出 し 盗
-	-	-	1	1	-	買 物 盗
3	2	1	-	2	2	訪 問 盗
-	2	-	1	-	1	払 出 盗
-	-	-	-	-	-	A T M ね ら い
-	-	-	-	-	-	窓 口 ね ら い
-	-	-	-	-	-	途 中 ね ら い
-	-	-	-	-	-	室 内 ね ら い
-	-	-	-	-	1	客 室 ね ら い
-	-	-	-	-	-	病 室 ね ら い
6	1	-	-	2	1	ひ っ た く り
5	-	1	-	5	1	す り
14	15	6	3	9	12	置 引 き
-	-	-	-	-	1	仮 睡 者 ね ら い
1	2	1	-	1	1	車 上 ね ら い
1	4	-	-	-	3	部 品 ね ら い
-	1	-	-	-	-	脱 衣 場 ね ら い
10	9	-	-	-	-	自 動 販 売 機 ね ら い
-	-	-	-	-	-	色 情 ね ら い
-	-	-	-	-	-	工 事 場 ね ら い
827	1,146	103	80	175	352	万 引 き
-	-	-	-	105	-	職 場 ね ら い
-	3	-	-	1	-	同 居 ね ら い
-	-	-	-	-	-	さ い 銭 ね ら い
16	20	1	3	18	11	そ の 他

102 罪 種 別 年 齢 ・ 学 職 別

両親の状態 罪 種 年齢・学職			総 数										
			総 数	両 親 あ り				父あり母なし		母あり父なし		両親なし	不明
				両親がともに実又は養	両親がともに継	父が継父	母が継母	実・養父	継父	実・養母	継母		
刑法犯総数（交通業過を除く）			38,921	22,355	63	964	344	2,555	19	12,022	55	410	134
凶 悪 犯			586	309	2	17	7	41	1	198	1	6	4
殺 人			60	31	1	-	1	4	-	23	-	-	-
強 盗			401	200	1	14	6	34	1	136	1	6	2
放 火			47	32	-	1	-	1	-	13	-	-	-
強 姦			78	46	-	2	-	2	-	26	-	-	2
粗 暴 犯			5,093	2,646	8	147	43	381	3	1,800	10	49	6
凶 器 準 備 集 合			29	17	-	1	-	1	-	9	-	1	-
暴 行			1,235	658	2	29	5	91	1	431	2	13	3
傷 害			3,065	1,583	5	90	33	228	2	1,086	7	28	3
脅 迫			175	103	-	6	2	12	-	51	-	1	-
恐 喝			589	285	1	21	3	49	-	223	1	6	-
窃 盗 犯			23,015	13,352	37	566	215	1,511	7	6,971	27	251	78
侵 入 盗			1,112	557	4	41	19	107	1	353	2	23	5
乗 り 物 盗			7,010	3,827	10	161	67	497	1	2,366	4	61	16
非 侵 入 盗			14,893	8,968	23	364	129	907	5	4,252	21	167	57
知 能 犯			936	464	1	41	8	77	1	318	3	14	9
詐 欺			802	383	1	40	6	64	1	283	3	13	8
横 領			25	12	-	1	-	2	-	10	-	-	-
そ の 他			109	69	-	-	2	11	-	25	-	1	1
風 俗 犯			528	355	1	9	6	23	-	129	1	1	3
賭 博			8	3	-	-	-	-	-	5	-	-	-
わ い せ つ			520	352	1	9	6	23	-	124	1	1	3
そ の 他 の 刑 法 犯			8,763	5,229	14	184	65	522	7	2,606	13	89	34
うち) 占有離脱物横領			5,584	3,370	11	110	34	355	6	1,615	8	57	18
年 齢	14 歳		7,151	4,123	9	135	54	404	3	2,348	9	49	17
	15 歳		7,995	4,510	7	186	69	516	3	2,613	7	68	16
	16 歳		8,443	4,811	18	225	82	544	3	2,656	8	75	21
	17 歳		6,005	3,400	7	150	57	431	5	1,842	9	84	20
	18 歳		4,851	2,832	9	140	46	359	3	1,366	13	62	21
	19 歳		4,476	2,679	13	128	36	301	2	1,197	9	72	39
学 職	中 学 生		10,950	6,247	14	227	84	634	3	3,626	11	81	23
	高 校 生		14,657	9,148	23	308	109	818	8	4,089	13	109	32
	大 学 生		1,914	1,548	1	15	4	61	1	265	2	7	10
	専修学校生等		992	650	6	13	4	54	1	244	-	12	8
	有 職 少 年		6,170	2,889	12	241	85	560	1	2,226	18	103	35
	無 職 少 年		4,238	1,873	7	160	58	428	5	1,572	11	98	26

両親の状態別検挙人員

総数	うち) 女										両親の状態 罪種 年齢・学職	
	両親あり					父あり母なし		母あり父なし		両親なし		不明
	両親がともに実又は養	両親がともに継	父が継父	母が継母	実・養父	継父	実・養母	継母				
5,061	2,753	8	136	41	347	5	1,682	7	65	17	刑法犯総数(交通業過を除く)	
34	18	-	1	1	1	-	13	-	-	-	凶悪犯	
5	3	-	-	-	-	-	2	-	-	-	殺人	
22	11	-	1	1	1	-	8	-	-	-	強盗	
6	4	-	-	-	-	-	2	-	-	-	放火	
1	-	-	-	-	-	-	1	-	-	-	強姦	
440	197	-	14	3	34	2	180	1	8	1	粗暴犯	
-	-	-	-	-	-	-	-	-	-	-	凶器準備集合	
112	40	-	4	-	12	1	53	-	1	1	暴行	
265	122	-	9	1	19	1	105	1	7	-	傷害	
11	7	-	-	1	-	-	3	-	-	-	脅迫	
52	28	-	1	1	3	-	19	-	-	-	恐喝	
3,645	2,048	7	94	28	246	3	1,159	4	41	15	窃盗犯	
59	30	1	1	1	3	-	19	1	2	1	侵入盗	
591	270	-	10	4	53	-	252	-	2	-	乗り物盗	
2,995	1,748	6	83	23	190	3	888	3	37	14	非侵入盗	
133	82	-	1	-	5	-	42	-	2	1	知能犯	
110	68	-	1	-	3	-	35	-	2	1	詐欺	
1	-	-	-	-	-	-	1	-	-	-	横領	
22	14	-	-	-	2	-	6	-	-	-	その他	
21	11	-	2	1	1	-	6	-	-	-	風俗犯	
-	-	-	-	-	-	-	-	-	-	-	賭博	
21	11	-	2	1	1	-	6	-	-	-	わいせつ	
788	397	1	24	8	60	-	282	2	14	-	その他の刑法犯	
505	250	1	15	5	36	-	186	1	11	-	うち)占有離脱物横領	
1,015	537	-	17	6	66	-	378	-	9	2	14歳	
1,040	503	-	35	6	83	1	399	1	10	2	15歳	
1,098	595	3	36	12	75	1	356	1	16	3	16歳	
731	400	1	21	5	54	3	237	1	7	2	17歳	
627	374	2	11	6	35	-	184	2	10	3	18歳	
550	344	2	16	6	34	-	128	2	13	5	19歳	
1,550	784	-	37	10	106	-	595	-	15	3	中学生	
1,903	1,113	4	45	13	129	4	573	3	16	3	高校生	
195	153	-	1	1	8	-	28	-	2	2	大学生	
162	99	1	2	1	10	-	45	-	4	-	専修学校生等	
553	286	2	27	8	38	-	178	-	9	5	有職少年	
698	318	1	24	8	56	1	263	4	19	4	無職少年	

103 罪種別 初犯・再犯別 再犯者の

罪種	前回処分	総数	初犯者	再犯者	再犯者の前回処分別内訳					
					未決		既決			
					保釈中 拘留 停止中	その他	執行終了			その他 仮出獄
							懲役 ・ 禁錮	保護 観察	その他	
刑法犯総数(交通業過を除く)		38,921	24,766	14,155	27	1,567	-	1,629	496	2
凶悪犯		586	232	354	1	44	-	73	28	-
殺人		60	35	25	-	1	-	5	1	-
殺嬰	児	56	32	24	-	1	-	5	1	-
殺自	人殺	1	-	1	-	-	-	-	-	-
強盗	強盗	2	2	-	-	-	-	-	-	-
強盗	強盗	1	1	-	-	-	-	-	-	-
強盗	強盗	401	127	274	-	37	-	62	26	-
強盗	強盗	4	1	3	-	2	-	1	-	-
強盗	強盗	241	71	170	-	24	-	41	18	-
強盗	強盗	1	-	1	-	1	-	-	-	-
強盗	強盗	155	55	100	-	10	-	20	8	-
放火	放火	47	32	15	1	2	-	-	-	-
放火	放火	78	38	40	-	4	-	6	1	-
粗悪犯		5,093	2,475	2,618	7	272	-	415	143	2
粗悪犯		29	10	19	-	-	-	4	1	-
粗悪犯		1,235	705	530	1	51	-	90	24	1
粗悪犯		3,065	1,457	1,608	4	170	-	237	91	1
粗悪犯		11	8	3	-	-	-	-	-	-
粗悪犯		175	96	79	-	7	-	17	4	-
粗悪犯		589	207	382	2	44	-	67	23	-
粗悪犯		23,015	15,019	7,996	13	945	-	778	228	-
粗悪犯		1,112	490	622	1	55	-	105	37	-
粗悪犯		7,010	4,382	2,628	2	374	-	234	74	-
粗悪犯		14,893	10,147	4,746	10	516	-	439	117	-
粗悪犯		936	397	539	1	51	-	84	36	-
粗悪犯		802	313	489	1	46	-	78	34	-
粗悪犯		25	15	10	-	2	-	-	2	-
粗悪犯		23	14	9	-	2	-	-	2	-
粗悪犯		2	1	1	-	-	-	-	-	-
粗悪犯		109	69	40	-	3	-	6	-	-
粗悪犯		4	2	2	-	-	-	-	-	-
粗悪犯		97	60	37	-	3	-	6	-	-
粗悪犯		1	1	-	-	-	-	-	-	-
粗悪犯		-	-	-	-	-	-	-	-	-
粗悪犯		7	6	1	-	-	-	-	-	-
粗悪犯		-	-	-	-	-	-	-	-	-
粗悪犯		-	-	-	-	-	-	-	-	-
粗悪犯		-	-	-	-	-	-	-	-	-
粗悪犯		-	-	-	-	-	-	-	-	-
粗悪犯		-	-	-	-	-	-	-	-	-
粗悪犯		528	395	133	-	16	-	9	3	-
粗悪犯		8	4	4	-	-	-	-	-	-
粗悪犯		7	4	3	-	-	-	-	-	-
粗悪犯		1	-	1	-	-	-	-	-	-
粗悪犯		-	-	-	-	-	-	-	-	-
粗悪犯		520	391	129	-	16	-	9	3	-
粗悪犯		375	272	103	-	16	-	8	3	-
粗悪犯		91	68	23	-	-	-	1	-	-
粗悪犯		8,763	6,248	2,515	5	239	-	270	58	-
粗悪犯		5,584	4,337	1,247	2	85	-	94	24	-
粗悪犯		201	78	123	1	10	-	29	2	-
粗悪犯		1,326	883	443	-	46	-	73	11	-
粗悪犯		46	19	27	-	1	-	4	2	-
粗悪犯		12	3	9	-	1	-	1	1	-
粗悪犯		600	395	205	2	22	-	21	2	-
粗悪犯		687	349	338	-	58	-	35	10	-

前 回 処 分 別 検 挙 人 員

再 犯 者 の 前 回 処 分 別 内 訳										前回処分
既 決				そ の 他						
そ の 他				審 判 不 開 始	不 処 分	児 童 相 談 所 送 致	児 童 相 談 所 等 通 告	警 察 限 り	そ の 他	
各 種 少 年 院 仮 退 院 中	保 護 観 察	児 童 施 設 養 護 施 設 収 容 中	そ の 他							
67	1,614	40	224	4,464	1,560	77	645	612	1,131	刑 法 犯 総 数 (交 通 業 過 を 除 く)
3	46	-	4	85	36	1	7	3	23	凶 悪 犯
-	6	-	-	8	3	1	-	-	-	殺 人
-	5	-	-	8	3	1	-	-	-	殺 嬰 人
-	1	-	-	-	-	-	-	-	-	殺 子 人
-	-	-	-	-	-	-	-	-	-	殺 自 人
3	30	-	4	60	26	-	6	2	18	強 盗 備 与
-	-	-	-	-	-	-	-	-	-	強 盗 強 盗 強 盗
2	21	-	3	35	13	-	5	-	8	強 盗 強 盗 強 盗
-	-	-	-	-	-	-	-	-	-	強 盗 強 盗 強 盗
1	9	-	1	25	13	-	1	2	10	強 盗 強 盗 強 盗
-	3	-	-	6	1	-	-	1	1	放 強
-	7	-	-	11	6	-	1	-	4	放 強
20	364	20	32	601	320	18	146	95	163	粗 暴 犯
-	7	-	-	4	1	-	-	1	1	凶 器 準 備 集
7	75	4	6	119	62	4	37	20	29	凶 暴 傷 害 致
7	213	14	19	383	201	11	85	66	106	凶 暴 傷 害 致
-	1	-	-	1	1	-	-	-	-	うち) 傷 害 致
2	13	-	-	13	14	1	7	-	1	脅 恐
4	56	2	7	82	42	2	17	8	26	脅 恐
34	874	17	139	2,707	822	42	375	361	661	窃 盗 犯
5	74	3	16	157	60	4	31	19	55	侵 入 盗 犯
9	315	10	54	793	276	12	133	135	207	乗 り 物 入 盗 犯
20	485	4	69	1,757	486	26	211	207	399	非 侵 入 盗 犯
4	58	-	18	140	58	4	5	9	71	知 能 犯
4	54	-	17	118	55	4	4	7	67	詐 横
-	2	-	-	3	1	-	-	-	-	横 業
-	2	-	-	2	1	-	-	-	-	横 業
-	-	-	-	1	-	-	-	-	-	横 業
-	2	-	1	19	2	-	1	2	4	偽 造
-	-	-	-	2	-	-	-	-	-	通 文 貨 偽
-	2	-	1	16	2	-	1	2	4	文 書 偽
-	-	-	-	-	-	-	-	-	-	支 払 用 カ ー ド 偽
-	-	-	-	-	-	-	-	-	-	有 価 証 券 偽
-	-	-	-	1	-	-	-	-	-	印 章 偽
-	-	-	-	-	-	-	-	-	-	汚 職
-	-	-	-	-	-	-	-	-	-	うち) 賄 賂
-	-	-	-	-	-	-	-	-	-	あ っ せ ん 利 得 処 罰 法
-	-	-	-	-	-	-	-	-	-	任 犯
-	15	1	-	32	25	-	9	9	14	風 俗 犯
-	-	-	-	-	4	-	-	-	-	賭 博
-	-	-	-	-	3	-	-	-	-	普 通 賭 博
-	-	-	-	-	1	-	-	-	-	常 習 賭 博
-	-	-	-	-	-	-	-	-	-	賭 博 開 張 等
-	15	1	-	32	21	-	9	9	14	わ い せ つ
-	12	1	-	20	15	-	8	8	12	うち) 強 制 わ い せ つ
-	3	-	-	10	6	-	1	1	1	うち) 公 然 わ い せ つ
6	257	2	31	899	299	12	103	135	199	そ の 他 の 刑 法 犯
2	98	-	9	565	145	5	41	71	106	うち) 占 有 離 脱 物 横 領
1	12	-	3	30	11	3	5	3	13	うち) 公 務 執 行 妨 害
2	50	-	5	122	53	2	20	28	31	うち) 住 居 侵 入
-	3	-	1	11	2	-	-	1	2	うち) 逮 捕 監 禁
-	-	-	-	1	4	-	-	-	1	うち) 略 取 誘 拐 ・ 人 身 売 買
-	28	1	4	68	25	-	9	7	16	うち) 盗 品 等
-	51	1	7	76	43	2	20	16	19	うち) 器 物 損 壊 等



104 罪 種 別 年 齢 ・ 学 職 別

罪 種 年齢・学職	非行場所		駐 車 (輪)場	学 校 幼稚園	デパート・ スーパー・ マーケット	道 路 上	風 俗 営業店	店 舗 型 性 風 俗 特 殊 営 業 店	鉄 道 施 設	
	総 数	住 宅								
刑法犯総数（交通業過を除く）	38,921	4,070	7,853	2,029	10,291	5,476	552	40	492	
凶 悪 犯	586	107	39	11	69	218	1	11	9	
殺 人	60	31	1	1	-	16	-	-	1	
強 盗	401	21	25	3	66	189	1	5	7	
放 火	47	26	9	2	1	2	-	-	-	
強 姦	78	29	4	5	2	11	-	6	1	
粗 暴 犯	5,093	636	633	790	213	1,082	55	4	109	
凶 器 準 備 集 合	29	-	9	-	-	-	-	-	-	
暴 行	1,235	184	121	240	75	258	23	2	50	
傷 害	3,065	295	404	520	90	650	23	1	43	
脅 迫	175	92	11	9	7	17	2	-	1	
恐 喝	589	65	88	21	41	157	7	1	15	
窃 盗 犯	23,015	1,971	4,726	327	9,508	1,544	377	14	82	
侵 入 盗	1,112	379	6	157	31	1	8	2	-	
乗 り 物 盗	7,010	1,222	4,060	75	149	926	16	2	56	
非 侵 入 盗	14,893	370	660	95	9,328	617	353	10	26	
知 能 犯	936	301	23	8	79	142	7	7	110	
詐 欺	802	255	20	6	58	124	4	7	110	
横 領	25	2	3	1	4	2	1	-	-	
そ の 他	109	44	-	1	17	16	2	-	-	
風 俗 犯	528	149	22	24	24	139	2	-	5	
賭 博	8	-	-	-	-	-	-	-	-	
わ い せ つ	520	149	22	24	24	139	2	-	5	
そ の 他 の 刑 法 犯	8,763	906	2,410	869	398	2,351	110	4	177	
うち) 占有離脱物横領	5,584	329	2,090	90	179	1,953	67	-	108	
年 齢	14 歳	7,151	709	1,293	726	2,169	760	82	-	29
	15 歳	7,995	806	1,631	548	2,306	908	79	3	67
	16 歳	8,443	765	1,833	281	2,447	1,103	94	5	121
	17 歳	6,005	609	1,283	188	1,534	892	94	9	112
	18 歳	4,851	612	954	133	1,003	875	107	13	93
	19 歳	4,476	569	859	153	832	938	96	10	70
学 職	中 学 生	10,950	1,083	1,994	1,088	3,270	1,164	114	-	51
	高 校 生	14,657	1,295	3,208	562	4,341	1,866	193	10	231
	大 学 生	1,914	203	532	145	265	437	29	1	45
	専修学校生等	992	100	199	30	215	219	14	4	22
	有 職 少 年	6,170	761	1,152	130	1,170	1,137	138	9	93
	無 職 少 年	4,238	628	768	74	1,030	653	64	16	50

非 行 場 所 別 検 挙 人 員

公営競技 場	スポーツ 施設	一般ホテル・旅館	飲食店	金融関係	会社 事務所	地下鉄・ 列車内	その他	非行場所	
								罪 種	年齢・学職
7	130	47	402	73	335	60	7,064	刑法犯総数（交通業過を除く）	
-	-	1	6	-	6	-	108	凶 悪 犯	
-	-	-	-	-	-	-	10	殺 人	
-	-	-	5	-	2	-	77	強 盗	
-	-	1	-	-	2	-	4	放 火	
-	-	-	1	-	2	-	17	強 姦	
-	40	18	71	4	17	16	1,405	粗 暴 犯	
-	-	-	-	-	-	-	20	凶 器 準 備 集 合	
-	10	5	20	-	5	6	236	暴 行	
-	28	11	34	3	5	9	949	傷 害	
-	-	1	4	-	3	1	27	脅 迫	
-	2	1	13	1	4	-	173	恐 喝	
4	58	11	219	40	237	12	3,885	窃 盗 犯	
-	9	5	72	1	93	-	348	侵 入 盗	
3	9	-	25	6	54	-	407	乗 り 物 盗	
1	40	6	122	33	90	12	3,130	非 侵 入 盗	
-	1	3	62	22	14	1	156	知 能 犯	
-	1	-	61	21	5	1	129	詐 欺	
-	-	3	1	-	2	-	6	横 領	
-	-	-	-	1	7	-	21	そ の 他	
-	3	1	11	-	3	23	122	風 俗 犯	
-	-	-	3	-	-	-	5	賭 博	
-	3	1	8	-	3	23	117	わ い せ つ	
3	28	13	33	7	58	8	1,388	そ の 他 の 刑 法 犯	
2	3	-	19	6	12	4	722	うち) 占有離脱物横領	
-	18	-	27	-	49	5	1,284	14	歳
3	23	12	47	7	52	2	1,501	15	歳
3	42	13	88	13	55	10	1,570	16	歳
-	17	5	77	17	56	11	1,101	17	歳
-	18	12	74	19	59	15	864	18	歳
1	12	5	89	17	64	17	744	19	歳
-	28	4	45	-	73	5	2,031	中 学 生	
6	56	23	107	26	77	25	2,631	高 校 生	学
1	2	2	19	5	4	7	217	大 学 生	
-	4	1	9	4	4	8	159	専修学校生	等
-	33	15	156	21	113	10	1,232	有 職 少年	職
-	7	2	66	17	64	5	794	無 職 少年	

105 罪 種 別 年 齢 ・ 学 職 別 非 行 の

動機・原因 罪 種 年齢・学職	総 数	生 活 困窮	保 険 金 目 当 て	ば ち ん こ 依 存	ギ ャ ン プ ル 依 存	遊 興 費 充 当	債 務 返 済	職 業 的 犯 罪	一 時 的 盗 用	対 象 物 の ・ 目 的 的 消 費 的	そ の 他 の 利 欲	介 護 ・ 病 疲 れ	子 育 て の 悩 み
刑法犯総数（交通業過を除く）	38,921	347	-	16	5	2,406	71	5	899	25,216	1,098	1	3
凶 悪 犯	586	18	-	-	-	166	7	-	-	115	35	1	-
殺 人	60	-	-	-	-	-	1	-	-	-	2	1	-
強 盗	401	18	-	-	-	166	6	-	-	115	31	-	-
放 火	47	-	-	-	-	-	-	-	-	-	2	-	-
強 姦	78	-	-	-	-	-	-	-	-	-	-	-	-
粗 暴 犯	5,093	9	-	2	1	329	11	-	-	116	64	-	1
凶 器 準 備 集 合	29	-	-	-	-	-	-	-	-	-	-	-	-
暴 行	1,235	-	-	-	-	-	-	-	-	2	4	-	-
傷 害	3,065	-	-	1	-	-	4	-	-	12	9	-	1
脅 迫	175	-	-	1	-	-	-	-	-	1	5	-	-
恐 喝	589	9	-	-	1	329	7	-	-	101	46	-	-
窃 盗 犯	23,015	241	-	11	3	1,424	32	1	491	19,312	570	-	-
侵 入 盗	1,112	53	-	5	1	419	10	-	3	432	35	-	-
乗 り 物 盗	7,010	4	-	-	-	13	1	-	428	6,160	137	-	-
非 侵 入 盗	14,893	184	-	6	2	992	21	1	60	12,720	398	-	-
知 能 犯	936	61	-	2	1	368	13	4	-	180	192	-	-
詐 欺	802	61	-	1	-	363	13	4	-	143	143	-	-
横 領	25	-	-	1	-	2	-	-	-	20	2	-	-
そ の 他	109	-	-	-	1	3	-	-	-	17	47	-	-
風 俗 犯	528	2	-	-	-	11	-	-	-	-	8	-	-
賭 博	8	-	-	-	-	2	-	-	-	-	-	-	-
わ い せ つ	520	2	-	-	-	9	-	-	-	-	8	-	-
そ の 他 の 刑 法 犯	8,763	16	-	1	-	108	8	-	408	5,493	229	-	2
うち) 占有離脱物横領	5,584	8	-	-	-	56	1	-	406	4,973	100	-	-
14 歳	7,151	8	-	-	-	230	4	-	119	4,949	142	-	1
15 歳	7,995	18	-	-	-	302	1	-	166	5,556	205	-	-
16 歳	8,443	36	-	1	1	473	7	2	206	5,859	248	-	-
17 歳	6,005	42	-	2	1	401	10	1	132	3,763	202	1	1
18 歳	4,851	99	-	7	1	510	21	2	117	2,718	159	-	1
19 歳	4,476	144	-	6	2	490	28	-	159	2,371	142	-	-
中 学 生	10,950	12	-	-	-	375	4	-	188	7,496	237	-	1
高 校 生	14,657	34	-	2	2	645	6	-	379	10,547	421	-	-
大 学 生	1,914	12	-	1	-	96	1	-	118	1,381	46	-	-
専修学校生等	992	22	-	1	-	59	4	-	42	647	32	-	-
有 職 少 年	6,170	110	-	6	2	684	30	3	87	2,850	214	-	-
無 職 少 年	4,238	157	-	6	1	547	26	2	85	2,295	148	1	2

注1 「薬物の作用」とは、麻薬、覚せい剤、有機溶剤等の薬物の使用により興奮、幻覚等があることをいう。  
 2 「異常めいてい」とは、アルコールの影響により極度の興奮又は錯乱がみられる状態にあることをいう。

動 機 ・ 原 因 別 検 挙 人 員

痴情	怨恨	憤怒	性的欲求	服従迎合	遊び・好奇心・スリル	自己顕示	薬物の作用(注1)	異常めいてい い・精神障 害又はその 疑(注2・3)	その他	動機不明	動機・原因	
											罪種	年齢・学職
64	235	4,369	842	101	2,384	114	1	9	583	152	刑法犯総数(交通業過を除く)	
1	22	48	72	4	43	5	1	4	31	13	凶 悪 犯	
-	14	21	1	1	8	-	-	1	8	2	殺 人	
-	3	22	1	-	16	5	1	2	9	6	強 盗	
-	5	5	-	-	17	-	-	1	14	3	放 火	
1	-	-	70	3	2	-	-	-	-	2	強 姦	
44	150	3,875	55	33	218	51	-	1	93	40	粗 暴 犯	
-	-	25	-	1	2	-	-	-	1	-	凶 器 準 備 集 合	
10	30	1,039	36	9	63	12	-	-	19	11	暴 行	
20	96	2,659	1	14	138	29	-	1	63	17	傷 害	
13	20	94	18	4	10	4	-	-	5	-	脅 迫	
1	4	58	-	5	5	6	-	-	5	12	恐 喝	
2	7	13	100	35	605	10	-	-	122	36	窃 盗 犯	
-	2	1	40	4	84	-	-	-	18	5	侵 入 盗	
-	2	1	-	7	216	4	-	-	32	5	乗 り 物 盗	
2	3	11	60	24	305	6	-	-	72	26	非 侵 入 盗	
-	1	2	-	9	12	-	-	-	56	35	知 能 犯	
-	1	-	-	8	5	-	-	-	26	34	詐 欺	
-	-	-	-	-	-	-	-	-	-	-	横 領	
-	-	2	-	1	7	-	-	-	30	1	そ の 他	
6	3	-	429	-	55	4	-	1	4	5	風 俗 犯	
-	-	-	-	-	6	-	-	-	-	-	賭 博	
6	3	-	429	-	49	4	-	1	4	5	わ い せ つ	
11	52	431	186	20	1,451	44	-	3	277	23	そ の 他 の 刑 法 犯	
-	-	-	-	1	20	-	-	-	19	-	うち) 占有離脱物横領	
5	44	800	172	10	571	19	-	1	72	4	14 歳	年 齢
3	48	761	131	18	655	32	-	1	84	14	15 歳	
7	39	719	118	24	519	30	-	-	133	21	16 歳	
9	33	775	147	17	318	18	-	1	103	28	17 歳	
18	42	646	143	21	185	8	-	4	106	43	18 歳	
22	29	668	131	11	136	7	1	2	85	42	19 歳	
6	75	1,261	233	15	898	38	-	2	99	10	中 学 生	学 職
15	62	1,021	354	38	833	37	-	2	220	39	高 校 生	
9	2	93	60	3	58	2	-	1	24	7	大 学 生	
3	9	76	38	3	34	2	-	-	18	2	専 修 学 校 生 等	
21	62	1,373	116	25	377	24	-	-	143	43	有 職 少 年	
10	25	545	41	17	184	11	1	4	79	51	無 職 少 年	

3 「精神障害又はその疑い」とは、統合失調症、精神作用物質による急性中毒又はその依存症、知的障害、精神病質その他の精神疾患を有する者をいい、精神保健指定医の診断により医療及び保護の対象となる者に限る。又はその疑い(精神保健及び精神障害福祉に関する法律第23条の規定による都道府県知事への通報の対象となる者のうち精神障害者を除いたものに限る。)をいう。

106 罪種別 年齢・学職別 非行時の

背景・保護者の態度 罪種 年齢・学職	総数	背景					父親の態度		
		学生・生徒		その他の少年			放任	拒否 (注1)	過干渉
		怠学中	該当なし	怠業中	就労 できず	該当なし			
刑法犯総数(交通業過を除く)	38,921	3,194	25,319	482	1,040	8,886	6,193	151	294
凶悪犯	586	70	214	18	34	250	162	4	4
殺人	60	5	26	-	-	29	14	-	1
強盗	401	54	121	15	32	179	117	4	2
放火	47	9	23	3	-	12	14	-	1
強姦	78	2	44	-	2	30	17	-	-
粗暴犯	5,093	525	2,416	95	144	1,913	1,154	29	37
凶器準備集	29	5	5	-	1	18	14	-	-
暴行	1,235	109	643	20	31	432	234	6	13
傷害	3,065	321	1,464	61	75	1,144	703	15	19
脅迫	175	14	92	4	4	61	41	6	2
恐喝	589	76	212	10	33	258	162	2	3
窃盗犯	23,015	1,951	15,649	274	630	4,511	3,480	88	186
侵入盗	1,112	128	460	37	67	420	302	12	11
乗り物盗	7,010	720	4,746	71	197	1,276	1,169	22	59
非侵入盗	14,893	1,103	10,443	166	366	2,815	2,009	54	116
知能犯	936	78	344	34	83	397	226	9	4
詐欺	802	73	270	31	79	349	203	8	3
横領	25	1	15	1	1	7	5	-	-
その他	109	4	59	2	3	41	18	1	1
風俗犯	528	22	415	3	7	81	90	2	14
賭博	8	1	6	-	-	1	3	-	-
わいせつ	520	21	409	3	7	80	87	2	14
その他の刑法犯	8,763	548	6,281	58	142	1,734	1,081	19	49
うち)占有離脱物横領	5,584	271	4,312	25	74	902	507	7	33
年齢									
14歳	7,151	1,131	6,020	-	-	-	1,056	16	66
15歳	7,995	1,009	6,110	44	118	714	1,202	30	60
16歳	8,443	532	5,562	122	268	1,959	1,349	31	62
17歳	6,005	276	3,463	107	234	1,925	1,063	24	42
18歳	4,851	153	2,296	116	217	2,069	851	28	29
19歳	4,476	93	1,868	93	203	2,219	672	22	35
学職									
中学生	10,950	1,827	9,123	-	-	-	1,662	29	99
高校生	14,657	1,264	13,393	-	-	-	1,793	39	109
大学生	1,914	52	1,862	-	-	-	119	-	19
専修学校生等	992	51	941	-	-	-	88	1	3
有職少年	6,170	-	-	212	47	5,911	1,406	27	37
無職少年	4,238	-	-	270	993	2,975	1,125	55	27

注1 「拒否」とは、少年に対し無関心で、自ら少年に働きかけようとしないうばかりではなく、精神的な交流を求める少年からの働きかけがあってもこれを拒むような少年との心の触れ合いを拒絶する態度をいう。

背景・保護者の態度等別 検挙人員

父親の態度			母親の態度						背景・保護者の態度
気紛れ	溺愛	該当なし	放任	拒否 (注1)	過干渉	気紛れ	溺愛	該当なし	
261	295	31,727	9,021	209	626	414	960	27,691	刑法犯総数(交通業過を除く)
11	10	395	253	5	11	13	25	279	凶 悪 犯
2	-	43	30	-	3	2	4	21	殺 人
4	7	267	177	5	6	5	14	194	強 盗
2	2	28	20	-	2	2	4	19	放 火
3	1	57	26	-	-	4	3	45	強 姦
32	57	3,784	1,740	46	98	55	218	2,936	粗 暴 犯
-	-	15	16	-	-	-	2	11	凶 器 準 備 集 合
9	14	959	345	12	27	16	57	778	暴 行
17	34	2,277	1,053	28	58	30	132	1,764	傷 害
1	1	124	64	3	3	1	8	96	脅 迫
5	8	409	262	3	10	8	19	287	恐 喝
159	145	18,957	5,046	113	351	249	511	16,745	窃 盗 犯
17	14	756	438	11	29	21	38	575	侵 入 盗
52	40	5,668	1,746	31	113	85	159	4,876	乗 り 物 盗
90	91	12,533	2,862	71	209	143	314	11,294	非 侵 入 盗
6	9	682	345	8	9	8	17	549	知 能 犯
5	7	576	315	8	7	8	12	452	詐 欺
-	-	20	8	-	-	-	-	17	横 領
1	2	86	22	-	2	-	5	80	そ の 他
3	20	399	118	6	17	6	34	347	風 俗 犯
-	-	5	6	-	-	-	-	2	賭 博
3	20	394	112	6	17	6	34	345	わ い せ つ
50	54	7,510	1,519	31	140	83	155	6,835	そ の 他 の 刑 法 犯
31	20	4,986	689	7	85	59	56	4,688	うち) 占有離脱物横領
65	48	5,900	1,609	29	132	99	188	5,094	14 歳
62	68	6,573	1,828	29	131	98	229	5,680	15 歳
46	61	6,894	1,927	44	139	67	194	6,072	16 歳
36	43	4,797	1,514	28	91	59	140	4,173	17 歳
24	40	3,879	1,158	38	65	48	110	3,432	18 歳
28	35	3,684	985	41	68	43	99	3,240	19 歳
94	85	8,981	2,524	42	198	147	313	7,726	中 学 生
89	126	12,501	2,379	43	252	129	355	11,499	高 校 生
10	21	1,745	136	1	32	16	40	1,689	大 学 生
4	9	887	131	-	10	6	26	819	専 修 学 校 生 等
41	33	4,626	2,135	53	79	72	138	3,693	有 職 少 年
23	21	2,987	1,716	70	55	44	88	2,265	無 職 少 年

106 罪種別 年齢・学職別 非行時の

精神障害等 罪種 年齢・学職	家出関係		精神障害等の有無			
	非行時	該当なし	精神障害者 注2)	精神障害の 疑いのある者 注3)	性格異常者 注4)	覚せい剤 常用者 注5)
刑法犯総数(交通業過を除く)	1,114	37,807	102	64	15	2
凶悪犯	34	552	4	14	3	-
殺人	1	59	-	5	3	-
強盗	31	370	2	5	-	-
放火	2	45	2	4	-	-
強姦	-	78	-	-	-	-
粗暴犯	103	4,990	21	20	6	-
凶器準備集	-	29	-	-	-	-
暴行	21	1,214	7	6	-	-
傷害	55	3,010	12	9	6	-
脅迫	3	172	2	4	-	-
恐喝	24	565	-	1	-	-
窃盗犯	766	22,249	43	18	1	1
侵入盗	84	1,028	6	-	-	-
乗り物盗	247	6,763	11	7	-	-
非侵入盗	435	14,458	26	11	1	1
知能犯	83	853	1	1	2	-
詐欺	78	724	1	1	2	-
横領	1	24	-	-	-	-
その他	4	105	-	-	-	-
風俗犯	6	522	14	3	2	-
賭博	-	8	-	-	-	-
わいせつ	6	514	14	3	2	-
その他の刑法犯	122	8,641	19	8	1	1
うち)占有離脱物横領	65	5,519	3	-	-	-
年齢						
14歳	170	6,981	9	7	1	-
15歳	198	7,797	13	16	4	-
16歳	240	8,203	17	7	1	-
17歳	197	5,808	16	9	3	-
18歳	172	4,679	24	12	2	-
19歳	137	4,339	23	13	4	2
学職						
中学生	264	10,686	14	18	3	-
高校生	238	14,419	39	18	4	-
大学生	7	1,907	1	1	-	-
専修学校生等	9	983	2	3	-	-
有職少年	143	6,027	27	7	2	1
無職少年	453	3,785	19	17	6	1

注2 「精神障害者」とは、統合失調症、精神作用物質による急性中毒又はその依存症、知的障害、精神病質その他の精神疾患を有する者をいい、精神保健指定医の診断により医療及び保護の対象となる者に限る。

3 「精神障害の疑いのある者」とは、精神保健及び精神障害者福祉に関する法律第23条の規定による都道府県知事への通報の対象となる者のうち精神障害者を除いた者をいう。

4 「性格異常者」とは、精神障害者又は精神障害の疑いのある者には該当しないが、性格に異常性が顕著に認められる者をいう。

5 「覚せい剤常用者」とは、覚せい剤を常用している者をいい、中毒症状にあるか否かを問わない。

6 「麻薬常用者」とは、麻薬又はあへんを常用している者をいい、中毒症状にあるか否かを問わない。

背景・保護者の態度等別 検挙人員（つづき）

精神障害等の有無						精神障害等 罪種 年齢・学職
麻薬 常用者 注6)	大麻 常用者 注7)	その他の 薬物 常用者	有機溶剤等 乱用者 注8)	アルコール 中毒者 注9)	該当なし	
-	1	5	1	-	38,731	刑法犯総数（交通業過を除く）
-	-	-	-	-	565	凶 悪 犯
-	-	-	-	-	52	殺 人
-	-	-	-	-	394	強 盗
-	-	-	-	-	41	放 火
-	-	-	-	-	78	強 姦
-	-	2	-	-	5,044	粗 暴 犯
-	-	-	-	-	29	凶 器 準 備 集 合
-	-	-	-	-	1,222	暴 行
-	-	2	-	-	3,036	傷 害
-	-	-	-	-	169	脅 迫
-	-	-	-	-	588	恐 喝
-	1	-	1	-	22,950	窃 盗 犯
-	-	-	1	-	1,105	侵 入 盗
-	-	-	-	-	6,992	乗 り 物 盗
-	1	-	-	-	14,853	非 侵 入 盗
-	-	1	-	-	931	知 能 犯
-	-	1	-	-	797	詐 欺
-	-	-	-	-	25	横 領
-	-	-	-	-	109	そ の 他
-	-	-	-	-	509	風 俗 犯
-	-	-	-	-	8	賭 博
-	-	-	-	-	501	わ い せ つ
-	-	2	-	-	8,732	そ の 他 の 刑 法 犯
-	-	2	-	-	5,579	うち) 占有離脱物横領
-	-	-	-	-	7,134	14 歳
-	-	-	-	-	7,962	15 歳
-	-	-	-	-	8,418	16 歳
-	-	1	1	-	5,975	17 歳
-	-	2	-	-	4,811	18 歳
-	1	2	-	-	4,431	19 歳
-	-	-	-	-	10,915	中 学 生
-	-	-	-	-	14,596	高 校 生
-	-	-	-	-	1,912	大 学 生
-	-	-	-	-	987	専修学校生
-	1	3	1	-	6,128	有 職 少 年
-	-	2	-	-	4,193	無 職 少 年

7 「大麻常用者」とは、大麻を常用している者をいい、中毒症状にあるか否かを問わない。

8 「有機溶剤等乱用者」とは、トルエン等の有機溶剤又はこれらを含むシンナー、接着剤等を常習的に乱用している者をいい、中毒症状にあるか否かを問わない。

9 「アルコール中毒者」とは、慢性アルコール中毒症状（アルコールの影響による手の震え、言語障害等の身体的症状及びアルコールの影響による抑制力、理解力、判断力が減退し、被害もう想的な幻聴が起こるなどの精神的症状）を有し、酒に依存しなければならない状態にある者をいう。



107 府 県 別 罪 種 別 検 挙 人 員

都道府県	罪種 (交通業過を除く)	うち)									
		殺 人	強 盗	放 火	強 姦	暴 行	傷 害	脅 迫	恐 喝	窃 盗	わいせつ
全国総数	38,921	60	401	47	78	1,235	3,065	175	589	23,015	520
北海道	1,066	3	12	-	4	49	75	3	12	547	25
北海道	726	1	8	-	2	32	54	1	7	351	21
札幌	66	-	-	-	-	1	4	-	-	38	1
旭川	123	-	2	-	1	6	12	1	5	64	-
釧路	128	2	-	-	1	9	5	1	-	81	3
北見	23	-	2	-	-	1	-	-	-	13	-
東北管区	1,503	-	8	1	1	71	138	10	26	901	23
青森	250	-	1	-	-	8	18	1	6	171	1
岩手	129	-	1	-	-	6	10	-	-	84	-
宮城	429	-	3	-	1	7	39	1	11	267	9
秋田	149	-	1	-	-	6	11	3	2	94	4
山形	202	-	-	-	-	23	20	3	-	97	4
福島	344	-	2	1	-	21	40	2	7	188	5
関東管区	4,277	3	40	-	3	102	293	20	56	2,334	55
茨城	848	1	22	1	2	31	119	1	14	474	7
栃木	428	-	-	2	1	14	33	3	8	247	3
群馬	512	2	-	1	1	22	43	1	7	293	7
埼玉	2,336	13	54	1	3	82	150	9	26	1,317	23
千葉	1,849	3	18	1	-	38	150	7	11	1,036	22
神奈川	3,091	4	29	5	10	61	236	12	61	1,878	43
新潟	449	-	4	-	-	20	28	2	8	284	5
山梨	232	-	2	-	-	3	30	-	1	143	1
長野	495	-	4	1	-	19	37	1	14	282	4
静岡	928	1	6	1	-	20	100	3	20	581	7
中部管区	3,895	7	39	7	15	131	308	27	55	2,247	47
富山	209	1	1	-	3	4	23	-	3	114	2
石川	242	2	-	1	-	10	17	2	1	152	2
福井	169	1	-	1	-	4	5	2	3	110	5
岐阜	433	-	6	1	1	22	50	4	6	225	4
愛知	2,454	2	26	3	11	83	189	19	40	1,394	30
三重	388	1	6	1	-	8	24	-	2	252	4
近畿管区	7,522	8	92	13	18	257	596	39	115	4,411	125
滋賀	412	-	-	-	-	14	30	2	3	270	7
京都	882	-	5	3	2	24	56	2	27	538	7
大阪	3,586	3	57	8	6	102	283	21	54	2,008	65
兵庫	1,931	3	27	2	9	82	186	12	20	1,113	38
奈良	365	-	1	-	1	16	22	1	7	258	4
和歌山	346	2	2	-	-	19	19	1	4	224	4
中国管区	2,540	1	17	4	11	130	160	15	47	1,542	33
鳥取	170	-	-	-	-	4	2	-	-	111	1
島根	140	-	-	-	-	4	13	-	4	85	4
岡山	848	-	5	-	4	42	63	6	25	539	12
広島	941	1	5	3	5	61	54	5	11	558	9
山口	441	-	7	1	2	19	28	4	7	249	7
四国管区	1,253	2	11	1	3	48	142	2	38	811	15
徳島	181	-	-	-	3	7	32	1	6	101	3
香川	378	-	4	1	-	17	41	-	13	251	3
愛媛	445	2	4	-	-	19	43	-	16	304	7
高知	249	-	3	-	-	5	26	1	3	155	2
九州管区	5,697	12	43	8	6	137	427	20	70	3,687	75
福岡	2,633	4	34	6	3	54	200	7	33	1,505	29
佐賀	294	2	1	-	-	6	29	1	5	179	6
長崎	327	-	-	-	-	19	25	3	2	238	5
熊本	615	1	3	1	1	22	32	4	14	453	8
大分	231	1	-	-	-	3	16	-	-	151	8
宮崎	417	-	-	-	-	12	39	2	4	286	3
鹿児島	363	1	1	1	-	9	36	2	9	263	2
沖縄	817	3	4	-	2	12	50	1	3	612	14

108 府 県 別 学 職 別 検 挙 人 員

都道府県	総 数 (交通業過 を除く)	学 生					有職少年	無職少年
		計	中 学 生	高 校 生	大 学 生	専 修 学 校 生 等		
全国総数	38,921	28,513	10,950	14,657	1,914	992	6,170	4,238
北海道	1,066	771	223	435	75	38	198	97
札幌	726	531	140	290	67	34	126	69
函館	66	50	27	21	1	1	10	6
旭川	123	86	31	50	3	2	29	8
釧路	128	91	20	67	3	1	28	9
北見	23	13	5	7	1	-	5	5
東北管区	1,503	1,072	333	643	53	43	273	158
青森	250	192	71	111	9	1	35	23
岩手	129	98	33	50	9	6	25	6
宮城	429	300	87	175	18	20	81	48
秋田	149	105	29	69	4	3	25	19
山形	202	129	30	88	6	5	41	32
福島	344	248	83	150	7	8	66	30
関東管区	4,277	3,223	959	1,614	448	202	513	541
茨城	11,168	8,224	2,905	4,542	517	260	1,699	1,245
栃木	848	600	233	345	14	8	161	87
群馬	428	292	75	180	20	17	81	55
群馬	512	320	93	193	24	10	121	71
埼玉	2,336	1,653	528	904	153	68	394	289
千葉	1,849	1,378	461	763	102	52	242	229
神奈川	3,091	2,467	1,035	1,225	150	57	333	291
新潟	449	348	90	223	12	23	71	30
山梨	232	166	72	79	12	3	44	22
長野	495	366	64	281	10	11	72	57
静岡	928	634	254	349	20	11	180	114
中部管区	3,895	2,665	1,038	1,381	154	92	786	444
富山	209	135	46	84	3	2	53	21
石川	242	181	86	84	8	3	48	13
福井	169	109	21	75	12	1	46	14
岐阜	433	285	143	129	11	2	95	53
愛知	2,454	1,669	649	826	114	80	470	315
三重	388	286	93	183	6	4	74	28
近畿管区	7,522	5,668	2,304	2,734	432	198	1,137	717
滋賀	412	297	125	153	14	5	64	51
京都	882	668	234	320	94	20	143	71
大阪	3,586	2,746	1,166	1,252	206	122	503	337
兵庫	1,931	1,446	585	721	97	43	302	183
奈良	365	266	122	125	15	4	56	43
和歌山	346	245	72	163	6	4	69	32
中国管区	2,540	1,873	785	961	88	39	446	221
鳥取	170	121	53	64	1	3	29	20
島根	140	104	44	50	8	2	25	11
岡山	848	615	262	317	25	11	146	87
広島	941	727	309	367	30	21	143	71
山口	441	306	117	163	24	2	103	32
四国管区	1,253	884	444	391	30	19	226	143
徳島	181	133	62	61	8	2	28	20
香川	378	261	122	125	8	6	73	44
愛媛	445	297	150	128	9	10	93	55
高知	249	193	110	77	5	1	32	24
九州管区	5,697	4,133	1,959	1,956	117	101	892	672
福岡	2,633	1,983	860	992	73	58	367	283
佐賀	294	190	102	82	5	1	66	38
長崎	327	238	97	131	6	4	52	37
熊本	615	441	181	238	15	7	99	75
大分	231	151	53	86	3	9	59	21
宮崎	417	279	141	128	2	8	71	67
鹿児島	363	227	93	122	5	7	78	58
沖縄	817	624	432	177	8	7	100	93

109 罪 種 別 年 齢 ・ 学 職 別

罪 種 年齢・学職	身柄措置	総 数	現行犯逮捕 注1)				緊急逮捕		
			計	身柄付 送 致	書 類 送 致	少年簡易 送 致	計	身柄付 送 致	書 類 送 致
刑法犯総数（交通業過を除く）		38,921	1,377	1,128	243	6	435	417	18
凶 悪 犯		586	59	56	3	-	56	56	-
殺 人		60	12	12	-	-	9	9	-
強 盗		401	41	38	3	-	42	42	-
放 火		47	5	5	-	-	3	3	-
強 姦		78	1	1	-	-	2	2	-
粗 暴 犯		5,093	390	323	67	-	68	65	3
凶 器 準 備 集 合		29	1	1	-	-	-	-	-
暴 行		1,235	155	122	33	-	2	2	-
傷 害		3,065	203	172	31	-	47	44	3
脅 迫		175	20	17	3	-	1	1	-
恐 喝		589	11	11	-	-	18	18	-
窃 盗 犯		23,015	414	324	86	4	243	232	11
侵 入 盗		1,112	64	55	9	-	43	43	-
乗 り 物 盗		7,010	6	4	2	-	93	87	6
非 侵 入 盗		14,893	344	265	75	4	107	102	5
知 能 犯		936	166	158	8	-	18	18	-
詐 欺		802	165	157	8	-	18	18	-
横 領		25	-	-	-	-	-	-	-
そ の 他		109	1	1	-	-	-	-	-
風 俗 犯		528	27	23	4	-	26	25	1
賭 博		8	1	-	1	-	-	-	-
わ い せ つ		520	26	23	3	-	26	25	1
そ の 他 の 刑 法 犯		8,763	321	244	75	2	24	21	3
うち) 占有離脱物横領		5,584	2	-	2	-	-	-	-
年 齢	14 歳	7,151	122	102	20	-	34	32	2
	15 歳	7,995	131	97	34	-	46	45	1
	16 歳	8,443	212	171	40	1	82	79	3
	17 歳	6,005	269	223	46	-	82	81	1
	18 歳	4,851	305	253	50	2	101	94	7
	19 歳	4,476	338	282	53	3	90	86	4
学 職	中 学 生	10,950	194	156	38	-	48	45	3
	高 校 生	14,657	326	253	72	1	94	88	6
	大 学 生	1,914	70	54	13	3	16	16	-
	専修学校生等	992	53	49	3	1	13	13	-
	有 職 少 年	6,170	396	320	76	-	142	136	6
	無 職 少 年	4,238	338	296	41	1	122	119	3

注1 「現行犯逮捕」には、特別司法警察職員及び常人による逮捕を含む。

身柄措置・送致別 検挙人員（総数表）

計	通常逮捕		身柄不拘束 注2)			身柄措置 罪種 年齢・学職
	身柄付送致	書送致	計	書送致	少年簡易送致	
5,408	5,288	120	31,701	19,553	12,148	刑法犯総数（交通業過を除く）
431	427	4	40	40	-	凶 悪 犯
38	38	-	1	1	-	殺 人
307	304	3	11	11	-	強 盗
29	29	-	10	10	-	放 火
57	56	1	18	18	-	強 姦
1,833	1,795	38	2,802	2,578	224	粗 暴 犯
12	12	-	16	16	-	凶 器 準 備 集 合
213	207	6	865	643	222	暴 行
1,162	1,139	23	1,653	1,653	-	傷 害
96	94	2	58	56	2	脅 迫
350	343	7	210	210	-	恐 喝
2,166	2,109	57	20,192	12,309	7,883	窃 盗 犯
452	436	16	553	541	12	侵 入 盗
569	553	16	6,342	4,168	2,174	乗 り 物 盗
1,145	1,120	25	13,297	7,600	5,697	非 侵 入 盗
347	344	3	405	308	97	知 能 犯
331	330	1	288	201	87	詐 欺
1	1	-	24	14	10	横 領
15	13	2	93	93	-	そ の 他
196	192	4	279	276	3	風 俗 犯
-	-	-	7	4	3	賭 博
196	192	4	272	272	-	わ い せ つ
435	421	14	7,983	4,042	3,941	そ の 他 の 刑 法 犯
17	16	1	5,565	2,040	3,525	うち) 占有離脱物横領
529	513	16	6,466	4,026	2,440	14 歳
725	711	14	7,093	4,774	2,319	15 歳
1,097	1,070	27	7,052	4,528	2,524	16 歳
1,056	1,039	17	4,598	2,910	1,688	17 歳
1,003	975	28	3,442	1,863	1,579	18 歳
998	980	18	3,050	1,452	1,598	19 歳
857	834	23	9,851	6,348	3,503	中 学 生
1,288	1,247	41	12,949	7,576	5,373	高 校 生
131	129	2	1,697	492	1,205	大 学 生
134	130	4	792	350	442	専修学校生 等
1,744	1,715	29	3,888	2,944	944	有 職 少 年
1,254	1,233	21	2,524	1,843	681	無 職 少 年

2 「身柄不拘束」とは、終始身柄を拘束しなかったものをいう。

109 罪 種 別 年 齢 ・ 学 職 別

罪 種 年齢・学職	身柄措置	総 数	現行犯逮捕 注1)				緊急逮捕		
			計	身柄付 送 致	書 類 送 致	少年簡易 送 致	計	身柄付 送 致	書 類 送 致
刑法犯総数（交通業過を除く）		5,061	103	82	21	-	18	17	1
凶 悪 犯		34	4	4	-	-	4	4	-
殺 人		5	1	1	-	-	1	1	-
強 盗		22	2	2	-	-	3	3	-
放 火		6	1	1	-	-	-	-	-
強 姦		1	-	-	-	-	-	-	-
粗 暴 犯		440	14	13	1	-	2	2	-
凶 器 準 備 集 合		-	-	-	-	-	-	-	-
暴 行		112	4	4	-	-	-	-	-
傷 害		265	8	7	1	-	1	1	-
脅 迫		11	1	1	-	-	-	-	-
恐 喝		52	1	1	-	-	1	1	-
窃 盗 犯		3,645	65	52	13	-	11	10	1
侵 入 盗		59	3	2	1	-	1	1	-
乗 り 物 盗		591	-	-	-	-	-	-	-
非 侵 入 盗		2,995	62	50	12	-	10	9	1
知 能 犯		133	9	6	3	-	1	1	-
詐 欺		110	9	6	3	-	1	1	-
横 領		1	-	-	-	-	-	-	-
そ の 他		22	-	-	-	-	-	-	-
風 俗 犯		21	-	-	-	-	-	-	-
賭 博		-	-	-	-	-	-	-	-
わ い せ つ		21	-	-	-	-	-	-	-
そ の 他 の 刑 法 犯		788	11	7	4	-	-	-	-
うち) 占有離脱物横領		505	-	-	-	-	-	-	-
年 齢	14 歳	1,015	2	2	-	-	1	1	-
	15 歳	1,040	12	7	5	-	2	2	-
	16 歳	1,098	17	10	7	-	4	4	-
	17 歳	731	19	18	1	-	3	3	-
	18 歳	627	15	13	2	-	4	4	-
	19 歳	550	38	32	6	-	4	3	1
学 職	中 学 生	1,550	7	4	3	-	2	2	-
	高 校 生	1,903	27	20	7	-	3	3	-
	大 学 生	195	6	5	1	-	1	1	-
	専修学校生等	162	9	9	-	-	-	-	-
	有 職 少 年	553	14	9	5	-	4	3	1
	無 職 少 年	698	40	35	5	-	8	8	-

注1 「現行犯逮捕」には、特別司法警察職員及び常人による逮捕を含む。

身柄措置・送致別 検挙人員（女表）

通常逮捕			身柄不拘束 注2)			身柄措置 罪 種 年齢・学職
計	身柄付送致	書送類致	計	書送類致	少年簡易送致	
309	299	10	4,631	2,477	2,154	刑法犯総数（交通業過を除く）
25	25	-	1	1	-	凶 悪 犯
3	3	-	-	-	-	殺 人
17	17	-	-	-	-	強 盗
4	4	-	1	1	-	放 火
1	1	-	-	-	-	強 姦
125	122	3	299	266	33	粗 暴 犯
-	-	-	-	-	-	凶 器 準 備 集 合
10	10	-	98	65	33	暴 行
80	77	3	176	176	-	傷 害
7	7	-	3	3	-	脅 迫
28	28	-	22	22	-	恐 喝
111	107	4	3,458	1,754	1,704	窃 盗 犯
15	15	-	40	36	4	侵 入 盗
11	10	1	580	333	247	乗 り 物 盗
85	82	3	2,838	1,385	1,453	非 侵 入 盗
20	19	1	103	59	44	知 能 犯
18	17	1	82	39	43	詐 欺
-	-	-	1	-	1	横 領
2	2	-	20	20	-	そ の 他
4	2	2	17	17	-	風 俗 犯
-	-	-	-	-	-	賭 博
4	2	2	17	17	-	わ い せ つ
24	24	-	753	380	373	そ の 他 の 刑 法 犯
1	1	-	504	179	325	うち) 占有離脱物横領
43	41	2	969	546	423	14 歳
50	48	2	976	559	417	15 歳
61	60	1	1,016	538	478	16 歳
50	50	-	659	346	313	17 歳
47	46	1	561	270	291	18 歳
58	54	4	450	218	232	19 歳
64	61	3	1,477	855	622	中 学 生
78	75	3	1,795	827	968	高 校 生
5	5	-	183	54	129	大 学 生
14	13	1	139	59	80	専修学校生 等
53	51	2	482	326	156	有 職 少 年
95	94	1	555	356	199	無 職 少 年

2 「身柄不拘束」とは、終始身柄を拘束しなかったものをいう。

110 年 次 別 包 括 罪 種 別

区 分	平 1 8		平 1 9		平 2 0		平 2 1		平 2 2	
	人 員	人 口 比	人 員	人 口 比	人 員	人 口 比	人 員	人 口 比	人 員	人 口 比
刑 法 犯 総 数 (交通業過を除く)										
触 法 少 年	18,787	3.9	17,904	3.7	17,568	3.7	18,029	3.8	17,727	3.8
犯 罪 少 年	112,817	14.8	103,224	13.8	90,966	12.4	90,282	12.4	85,846	11.9
14 ・ 15 歳	45,559	18.8	43,918	18.3	39,804	16.6	41,486	17.2	39,004	16.4
16 ・ 17 歳	43,802	17.4	38,690	15.8	33,598	13.9	32,212	13.4	30,277	12.7
18 ・ 19 歳	23,456	8.7	20,616	7.9	17,564	6.9	16,584	6.7	16,565	6.8
成 人	271,433	2.6	262,353	2.5	248,786	2.4	242,044	2.3	236,226	2.3
う ち ) 20 ~ 24 歳	39,708	5.4	36,335	5.0	31,859	4.5	31,112	4.5	29,607	4.4
う ち ) 20 ~ 29 歳	66,599	4.3	61,497	4.1	55,355	3.8	54,351	3.8	52,022	3.7
凶 悪 犯 総 数										
触 法 少 年	225	0.05	171	0.04	110	0.02	143	0.03	103	0.02
犯 罪 少 年	1,170	0.15	1,042	0.14	956	0.13	949	0.13	783	0.11
14 ・ 15 歳	237	0.10	256	0.11	206	0.09	216	0.09	160	0.07
16 ・ 17 歳	510	0.20	421	0.17	363	0.15	361	0.15	279	0.12
18 ・ 19 歳	423	0.16	365	0.14	387	0.15	372	0.15	344	0.14
成 人	5,289	0.05	4,881	0.05	4,678	0.04	4,668	0.04	4,209	0.04
う ち ) 20 ~ 24 歳	993	0.14	857	0.12	788	0.11	807	0.07	717	0.11
う ち ) 20 ~ 29 歳	1,745	0.11	1,529	0.10	1,407	0.10	1,481	0.10	1,308	0.09
粗 暴 犯 総 数										
触 法 少 年	1,467	0.31	1,425	0.30	1,347	0.28	1,336	0.28	1,497	0.32
犯 罪 少 年	9,817	1.29	9,248	1.24	8,645	1.17	7,653	1.04	7,729	1.07
14 ・ 15 歳	4,381	1.81	4,082	1.70	3,854	1.61	3,604	1.50	3,766	1.58
16 ・ 17 歳	3,410	1.35	3,213	1.31	2,979	1.23	2,511	1.04	2,431	1.02
18 ・ 19 歳	2,026	0.75	1,953	0.75	1,812	0.71	1,538	0.61	1,532	0.63
成 人	44,688	0.43	44,915	0.43	43,279	0.41	41,499	0.40	41,721	0.40
う ち ) 20 ~ 24 歳	5,500	0.75	5,176	0.72	4,590	0.65	4,443	0.63	4,070	0.61
う ち ) 20 ~ 29 歳	11,171	0.73	10,591	0.70	9,593	0.65	9,272	0.64	8,696	0.61
窃 盗 犯 総 数										
触 法 少 年	11,945	2.49	11,193	2.34	11,356	2.38	12,026	2.52	12,077	2.56
犯 罪 少 年	62,637	8.20	58,150	7.78	52,557	7.14	54,784	7.44	52,435	7.29
14 ・ 15 歳	27,095	11.17	26,727	11.12	24,709	10.30	27,003	11.26	25,154	10.58
16 ・ 17 歳	25,071	9.96	22,299	9.10	19,819	8.18	19,768	8.16	19,048	8.00
18 ・ 19 歳	10,471	3.89	9,124	3.49	8,029	3.16	8,013	3.15	8,233	3.39
成 人	125,017	1.20	122,296	1.17	122,181	1.17	120,776	1.16	122,540	1.18
う ち ) 20 ~ 24 歳	15,839	2.17	14,680	2.03	13,227	1.86	13,274	1.87	13,251	1.98
う ち ) 20 ~ 29 歳	26,516	1.73	24,589	1.64	22,755	1.54	22,847	1.58	22,763	1.60

注 1 触法少年の人口比算出に用いた人口は10~13歳の人口である。

2 人口比算出に用いた人口は、総務省統計局の推計人口及び国勢調査人口（各年10月1日現在）である。

検 挙 人 員 及 び 人 口 比

(人口比：人口1,000人当たり)

平 2 3		平 2 4		平 2 5		平 2 6		平 2 7		区 分
人 員	人 口 比	人 員	人 口 比	人 員	人 口 比	人 員	人 口 比	人 員	人 口 比	
刑 法 犯 総 数 (交通業過を除く)										
16,616	3.5	13,945	3.0	12,592	2.7	11,846	2.6	9,759	2.2	触 法 少 年
77,696	10.7	65,448	9.0	56,469	7.8	48,361	6.7	38,921	5.5	犯 罪 少 年
35,549	14.9	28,715	12.0	25,227	10.6	21,131	9.0	15,146	6.4	14 ・ 15 歳
27,569	11.3	23,636	9.8	20,041	8.4	16,986	7.1	14,448	6.1	16 ・ 17 歳
14,578	6.0	13,097	5.3	11,201	4.5	10,244	4.2	9,327	4.0	18 ・ 19 歳
227,445	2.2	221,038	2.1	205,585	2.0	202,272	1.9	199,866	1.9	成 人
27,182	4.3	25,758	4.1	23,787	3.8	23,022	3.7	22,775	3.7	う ち ) 20 ~ 24 歳
47,916	3.5	45,765	3.4	42,140	3.2	41,081	3.2	40,439	3.2	う ち ) 20 ~ 29 歳
凶 悪 犯 総 数										
104	0.02	130	0.03	106	0.02	76	0.02	62	0.01	触 法 少 年
785	0.11	836	0.12	786	0.11	703	0.10	586	0.08	犯 罪 少 年
194	0.08	190	0.08	181	0.08	164	0.07	109	0.05	14 ・ 15 歳
293	0.12	345	0.14	319	0.13	267	0.11	234	0.10	16 ・ 17 歳
298	0.12	301	0.12	286	0.12	272	0.11	243	0.11	18 ・ 19 歳
3,982	0.04	3,897	0.04	3,840	0.04	3,835	0.04	3,780	0.04	成 人
662	0.10	667	0.11	660	0.11	633	0.10	595	0.10	う ち ) 20 ~ 24 歳
1,199	0.09	1,184	0.09	1,146	0.09	1,144	0.09	1,113	0.09	う ち ) 20 ~ 29 歳
粗 暴 犯 総 数										
1,438	0.30	1,469	0.31	1,494	0.32	1,429	0.32	1,190	0.27	触 法 少 年
7,276	1.00	7,695	1.06	7,210	1.00	6,243	0.87	5,093	0.72	犯 罪 少 年
3,501	1.47	3,576	1.50	3,258	1.37	2,707	1.15	1,839	0.78	14 ・ 15 歳
2,306	0.94	2,440	1.01	2,325	0.98	1,952	0.82	1,785	0.75	16 ・ 17 歳
1,469	0.60	1,679	0.69	1,627	0.66	1,584	0.65	1,469	0.64	18 ・ 19 歳
41,247	0.39	44,806	0.43	43,987	0.42	46,296	0.44	47,377	0.46	成 人
3,964	0.62	4,218	0.67	4,351	0.70	4,558	0.73	4,727	0.77	う ち ) 20 ~ 24 歳
8,333	0.61	8,828	0.66	8,759	0.67	9,090	0.71	9,252	0.74	う ち ) 20 ~ 29 歳
窃 盗 犯 総 数										
11,383	2.41	9,138	1.96	8,069	1.75	7,728	1.70	6,398	1.47	触 法 少 年
47,776	6.57	38,370	5.29	33,134	4.59	28,246	3.93	23,015	3.26	犯 罪 少 年
23,223	9.76	18,014	7.53	15,741	6.62	13,453	5.71	9,896	4.19	14 ・ 15 歳
17,358	7.09	14,225	5.91	12,073	5.07	10,086	4.22	8,737	3.67	16 ・ 17 歳
7,195	2.95	6,131	2.50	5,320	2.15	4,707	1.93	4,382	1.89	18 ・ 19 歳
120,515	1.15	115,262	1.10	105,626	1.01	103,071	0.98	100,583	0.97	成 人
12,202	1.92	11,326	1.81	10,300	1.66	9,998	1.61	9,666	1.57	う ち ) 20 ~ 24 歳
21,300	1.57	19,712	1.48	17,803	1.36	17,347	1.35	16,862	1.34	う ち ) 20 ~ 29 歳





生 徒 別 補 導 人 員

総数	うち) 女						年齢・児童・生徒			罪 種
	年 齢						児 童 ・ 生 徒			
	8歳以下	9歳	10歳	11歳	12歳	13歳	未就学	小学生	中学生	
1,563	190	142	147	179	265	640	4	731	828	刑法犯総数(交通業過を除く)
6	1	-	-	-	3	2	-	2	4	凶 悪 犯
1	-	-	-	-	1	-	-	-	1	殺 人
1	-	-	-	-	1	-	-	-	1	殺 嬰 児
-	-	-	-	-	-	-	-	-	-	殺 人 予 備
-	-	-	-	-	-	-	-	-	-	殺 人 未 遂
1	-	-	-	-	1	-	-	1	-	強 盗 人 殺 予 備
1	-	-	-	-	1	-	-	1	-	強 盗 人 殺 未 遂
-	-	-	-	-	-	-	-	-	-	強 盗 人 殺 未 遂
4	1	-	-	-	1	2	-	1	3	放 火
-	-	-	-	-	-	-	-	-	-	放 火 未 遂
101	3	1	3	8	22	64	-	22	79	粗 暴 犯
-	-	-	-	-	-	-	-	-	-	凶 器 準 備 集 団
39	2	-	1	2	14	20	-	9	30	凶 暴 傷 害
49	-	1	1	2	4	41	-	5	44	うち) 傷 害 致 死
-	-	-	-	-	-	-	-	-	-	脅 恐
9	-	-	1	4	3	1	-	7	2	脅 恐
4	1	-	-	-	1	2	-	1	3	脅 恐
1,198	150	125	127	157	193	446	1	616	581	窃 盗 犯
25	1	1	5	6	5	7	-	13	12	侵 入
158	4	8	5	11	20	110	-	32	126	侵 入 物 入
1,015	145	116	117	140	168	329	1	571	443	非 法 侵 入
11	-	-	1	1	5	4	-	4	7	知 能
9	-	-	1	1	3	4	-	3	6	詐 欺
1	-	-	-	-	1	-	-	-	1	横 領
1	-	-	-	-	1	-	-	-	1	横 領
1	-	-	-	-	1	-	-	1	-	横 領 上 横 領
1	-	-	-	-	1	-	-	1	-	偽 造
1	-	-	-	-	1	-	-	1	-	通 貨 偽 造
1	-	-	-	-	1	-	-	1	-	文 書 偽 造
-	-	-	-	-	-	-	-	-	-	支 払 用 カ ー ド 偽 造
-	-	-	-	-	-	-	-	-	-	有 価 証 券 偽 造
-	-	-	-	-	-	-	-	-	-	印 章 偽 造
-	-	-	-	-	-	-	-	-	-	汚 職
-	-	-	-	-	-	-	-	-	-	うち) 賄 賂
-	-	-	-	-	-	-	-	-	-	あ っ せ ん 利 得 処 罰
-	-	-	-	-	-	-	-	-	-	背 任
5	-	-	-	1	2	2	-	3	2	風 俗 犯
-	-	-	-	-	-	-	-	-	-	賭 博
-	-	-	-	-	-	-	-	-	-	普 通 賭 博
-	-	-	-	-	-	-	-	-	-	普 常 賭 博
-	-	-	-	-	-	-	-	-	-	賭 博 開 張
5	-	-	-	1	2	2	-	3	2	わ い せ つ
3	-	-	-	1	1	1	-	2	1	うち) 強 制 わ い せ つ
-	-	-	-	-	-	-	-	-	-	うち) 公 然 わ い せ つ
242	36	16	16	12	40	122	3	84	155	そ の 他 の 刑 法 犯
89	3	6	3	4	8	65	1	18	70	うち) 占 有 離 脱 物 横 領
-	-	-	-	-	-	-	-	-	-	うち) 公 務 執 行 妨 害
40	5	4	4	3	10	14	-	18	22	うち) 住 居 侵 入 禁 止
-	-	-	-	-	-	-	-	-	-	うち) 逮 捕 監 禁
-	-	-	-	-	-	-	-	-	-	うち) 略 取 誘 拐 ・ 人 身 売 買
13	-	2	1	-	3	7	-	3	10	うち) 盗 品
81	22	3	5	3	17	31	1	34	46	うち) 盗 器 物 損 壊 等

112 窃 盗 手 口 別 年 齢

手口	年 齢 ・ 児 童 ・ 生 徒	総 数										
		総 数	年 齢						児 童 ・ 生 徒			
			8歳以下	9歳	10歳	11歳	12歳	13歳	未就学	小学生	中学生	
窃 盗 総 数		6,398	677	432	501	623	1,113	3,052	4	2,587	3,807	
侵 入 盗 犯		248	8	11	23	32	68	106	-	96	152	
空 巣 盗 犯		102	5	5	13	15	26	38	-	45	57	
忍 込 盗 犯		6	-	-	1	1	3	1	-	4	2	
居 空 盗 犯		26	-	-	1	4	8	13	-	6	20	
A T M 破 損		-	-	-	-	-	-	-	-	-	-	
金 庫 破 損		-	-	-	-	-	-	-	-	-	-	
旅 館 荒 廃		-	-	-	-	-	-	-	-	-	-	
官 公 署 荒 廃		4	-	-	1	1	2	-	-	4	-	
学 校 荒 廃		19	-	-	-	-	8	11	-	3	16	
病 院 荒 廃		-	-	-	-	-	-	-	-	-	-	
給 油 所 荒 廃		-	-	-	-	-	-	-	-	-	-	
事 務 所 荒 廃		14	-	-	1	-	7	6	-	6	8	
出 店 荒 廃		24	-	1	1	4	3	15	-	7	17	
工 場 荒 廃		-	-	-	-	-	-	-	-	-	-	
更 衣 室 荒 廃		4	1	1	-	1	1	-	-	3	1	
倉 庫 荒 廃		21	2	2	2	1	3	11	-	7	14	
そ の 他		28	-	2	3	5	7	11	-	11	17	
乗 り 物 盗 犯		1,216	32	28	41	53	173	889	-	184	1,032	
自 動 車 盗 犯		12	-	-	1	-	1	10	-	2	10	
オ ー ト バ イ 盗 犯		371	-	-	2	2	33	334	-	4	367	
自 転 車 盗 犯		833	32	28	38	51	139	545	-	178	655	
非 侵 入 盗 犯		4,934	637	393	437	538	872	2,057	4	2,307	2,623	
職 権 盗 犯		-	-	-	-	-	-	-	-	-	-	
慶 弔 盗 犯		-	-	-	-	-	-	-	-	-	-	
追 出 し 盗 犯		1	-	-	-	-	-	1	-	-	1	
買 物 盗 犯		4	-	-	-	-	-	4	-	-	4	
訪 問 盗 犯		21	3	1	3	1	6	7	-	11	10	
払 出 盗 犯		-	-	-	-	-	-	-	-	-	-	
A T M ね ら い		1	-	-	-	-	-	1	-	-	1	
窓 口 ね ら い		1	-	-	1	-	-	-	-	1	-	
途 中 ね ら い		-	-	-	-	-	-	-	-	-	-	
室 内 ね ら い		-	-	-	-	-	-	-	-	-	-	
客 室 ね ら い		-	-	-	-	-	-	-	-	-	-	
病 室 ね ら い		1	-	-	-	-	-	1	-	-	1	
ひ っ た く り		20	-	-	-	-	2	18	-	1	19	
す っ た く り		8	-	1	-	-	4	3	-	2	6	
置 引 き		176	9	15	15	15	40	82	-	73	103	
仮 睡 者 ね ら い		5	-	-	-	-	2	3	-	-	5	
車 上 ね ら い		87	2	4	7	12	20	42	-	32	55	
部 品 ね ら い		23	-	1	1	2	1	18	-	5	18	
脱 衣 場 ね ら い		9	1	-	1	-	3	4	-	3	6	
自 動 販 売 機 ね ら い		125	-	-	-	4	17	104	-	6	119	
色 情 ね ら い		46	-	1	2	7	11	25	-	16	30	
工 事 場 ね ら い		-	-	-	-	-	-	-	-	-	-	
万 引 き		4,134	597	359	380	461	717	1,620	4	2,046	2,084	
職 場 ね ら い		-	-	-	-	-	-	-	-	-	-	
同 居 ね ら い		2	1	-	-	-	-	1	-	1	1	
さ い 銭 ね ら い		18	1	-	2	1	4	10	-	7	11	
そ の 他		252	23	11	25	35	45	113	-	103	149	

児 童 ・ 生 徒 別 補 導 人 員

総 数	うち) 女						年 齢 ・ 児 童 ・ 生 徒			手 口
	年 齢						児 童 ・ 生 徒			
	8歳以下	9歳	10歳	11歳	12歳	13歳	未就学	小学生	中学生	
1,198	150	125	127	157	193	446	1	616	581	窃 盗 総 数
25	1	1	5	6	5	7	-	13	12	侵 入 盗
8	1	-	2	1	1	3	-	4	4	空 巣 集
-	-	-	-	-	-	-	-	-	-	忍 込 み
2	-	-	-	2	-	-	-	2	-	居 空 き
-	-	-	-	-	-	-	-	-	-	A T M 破
-	-	-	-	-	-	-	-	-	-	金 庫 破
1	-	-	1	-	-	-	-	1	-	旅 館 荒
3	-	-	-	-	2	1	-	-	3	官 公 署 荒
-	-	-	-	-	-	-	-	-	-	学 校 荒
-	-	-	-	-	-	-	-	-	-	病 院 荒
1	-	-	1	-	-	-	-	1	-	給 油 所 荒
4	-	-	-	1	-	3	-	1	3	事 務 所 荒
-	-	-	-	-	-	-	-	-	-	出 店 荒
1	-	-	-	-	1	-	-	-	1	工 場 荒
-	-	-	-	-	-	-	-	-	-	更 衣 室 荒
5	-	1	1	2	1	-	-	4	1	倉 庫 荒
158	4	8	5	11	20	110	-	32	126	そ の 他
1	-	-	-	-	1	-	-	1	-	乗 り 物 盗
17	-	-	-	-	3	14	-	-	17	自 動 車 盗
140	4	8	5	11	16	96	-	31	109	才 一 ト バ イ 盗
1,015	145	116	117	140	168	329	1	571	443	非 自 転 車 盗
-	-	-	-	-	-	-	-	-	-	非 侵 入 盗
-	-	-	-	-	-	-	-	-	-	職 権 盗
-	-	-	-	-	-	-	-	-	-	慶 弔 盗
-	-	-	-	-	-	-	-	-	-	追 出 し 盗
-	-	-	-	-	-	-	-	-	-	買 物 盗
5	-	-	1	-	2	2	-	2	3	訪 問 盗
-	-	-	-	-	-	-	-	-	-	払 出 盗
-	-	-	-	-	-	-	-	-	-	A T M ね ら い
-	-	-	-	-	-	-	-	-	-	窓 口 ね ら い
-	-	-	-	-	-	-	-	-	-	途 中 ね ら い
-	-	-	-	-	-	-	-	-	-	室 内 ね ら い
-	-	-	-	-	-	-	-	-	-	客 室 ね ら い
-	-	-	-	-	-	-	-	-	-	病 室 ね ら い
-	-	-	-	-	-	-	-	-	-	ひ っ た く り
-	-	-	-	-	-	-	-	-	-	す っ た く り
12	2	-	1	-	5	4	-	3	9	置 引 き
-	-	-	-	-	-	-	-	-	-	仮 睡 者 ね ら い
7	-	3	-	2	-	2	-	5	2	車 上 ね ら い
3	-	1	-	-	1	1	-	2	1	部 品 ね ら い
2	1	-	-	-	1	-	-	1	1	脱 衣 場 ね ら い
9	-	-	-	-	-	9	-	-	9	自 動 販 売 機 ね ら い
-	-	-	-	-	-	-	-	-	-	色 情 ね ら い
-	-	-	-	-	-	-	-	-	-	工 事 場 ね ら い
937	133	105	113	130	154	302	1	531	405	万 引 き
-	-	-	-	-	-	-	-	-	-	職 場 ね ら い
1	-	-	-	-	-	1	-	-	1	同 居 ね ら い
-	-	-	-	-	-	-	-	-	-	さ い 銭 ね ら い
39	9	7	2	8	5	8	-	27	12	そ の 他

113 罪 種 別 年 齢 ・ 児 童 ・ 生 徒 別

両親の状態 罪種・年齢・ 児童・生徒			総 数									両親 なし	不明
			総 数	両 親 あ り				父あり母なし		母あり父なし			
				両親がとも に実又は養	両親が ともに継	父が 継父	母が 継母	実・ 養父	継父	実・ 養母	継母		
刑法犯総数（交通業過を除く）			9,759	5,703	15	157	46	529	1	3,202	14	57	35
凶 悪 犯			62	34	-	1	1	2	-	24	-	-	-
殺 人			2	1	-	-	-	-	-	1	-	-	-
強 盗			11	4	-	-	1	1	-	5	-	-	-
放 火			36	21	-	1	-	-	-	14	-	-	-
強 姦			13	8	-	-	-	1	-	4	-	-	-
粗 暴 犯			1,190	669	2	17	9	72	-	410	3	6	2
凶 器 準 備 集 合			-	-	-	-	-	-	-	-	-	-	-
暴 行			564	318	1	7	2	27	-	204	3	1	1
傷 害			506	290	1	7	7	36	-	159	-	5	1
脅 迫			60	37	-	2	-	5	-	16	-	-	-
恐 喝			60	24	-	1	-	4	-	31	-	-	-
窃 盗 犯			6,398	3,719	9	112	27	351	1	2,111	9	43	16
侵 入 盗			248	131	-	6	3	20	-	81	-	6	1
乗 り 物 盗			1,216	598	3	30	5	76	-	488	1	13	2
非 侵 入 盗			4,934	2,990	6	76	19	255	1	1,542	8	24	13
知 能 犯			61	33	-	3	1	2	-	19	-	1	2
詐 欺			42	19	-	3	1	2	-	14	-	1	2
横 領			13	9	-	-	-	-	-	4	-	-	-
そ の 他			6	5	-	-	-	-	-	1	-	-	-
風 俗 犯			230	165	1	2	1	10	-	49	-	1	1
賭 博			-	-	-	-	-	-	-	-	-	-	-
わ い せ つ			230	165	1	2	1	10	-	49	-	1	1
そ の 他 の 刑 法 犯			1,818	1,083	3	22	7	92	-	589	2	6	14
うち) 占有離脱物横領			687	386	1	10	4	37	-	244	1	3	1
年 齢	8 歳 以 下		935	585	3	15	-	41	-	278	2	4	7
	9 歳		572	361	2	10	1	33	-	161	1	2	1
	10 歳		702	441	1	7	4	32	-	213	-	2	2
	11 歳		913	573	2	16	3	38	-	269	2	6	4
	12 歳		1,786	1,061	2	21	16	83	-	589	1	6	7
	13 歳		4,851	2,682	5	88	22	302	1	1,692	8	37	14
児 童 ・ 生 徒	未 就 学		8	3	-	-	-	-	-	5	-	-	-
	小 学 生		3,686	2,314	9	57	9	173	1	1,085	5	16	17
	中 学 生		6,065	3,386	6	100	37	356	-	2,112	9	41	18

両親の状態別補導人員

総数	うち) 女									両親の状態	
	両親あり				父あり母なし		母あり父なし		両親なし	不明	罪種・年齢 ・児童・生徒
	両親がともに実又は養	両親がともに継	父が継父	母が継母	実・養父	継父	実・養母	継母			
1,563	815	1	32	9	84	-	599	4	13	6	
6	2	-	-	-	-	-	4	-	-	-	凶悪犯
1	1	-	-	-	-	-	-	-	-	-	殺人
1	-	-	-	-	-	-	1	-	-	-	強盗
4	1	-	-	-	-	-	3	-	-	-	放火
-	-	-	-	-	-	-	-	-	-	-	強姦
101	51	-	3	1	6	-	40	-	-	-	粗暴犯
-	-	-	-	-	-	-	-	-	-	-	凶器準備集合
39	18	-	2	-	2	-	17	-	-	-	暴行
49	26	-	1	1	3	-	18	-	-	-	傷害
9	6	-	-	-	1	-	2	-	-	-	脅迫
4	1	-	-	-	-	-	3	-	-	-	恐喝
1,198	629	1	24	6	61	-	459	3	12	3	窃盗犯
25	9	-	-	1	1	-	14	-	-	-	侵入盗
158	69	-	3	-	7	-	77	-	2	-	乗り物盗
1,015	551	1	21	5	53	-	368	3	10	3	非侵入盗
11	3	-	2	1	-	-	5	-	-	-	知能犯
9	1	-	2	1	-	-	5	-	-	-	詐欺
1	1	-	-	-	-	-	-	-	-	-	横領
1	1	-	-	-	-	-	-	-	-	-	その他
5	4	-	-	-	-	-	1	-	-	-	風俗犯
-	-	-	-	-	-	-	-	-	-	-	賭博
5	4	-	-	-	-	-	1	-	-	-	わいせつ
242	126	-	3	1	17	-	90	1	1	3	その他の刑法犯
89	45	-	1	-	7	-	34	1	1	-	うち)占有離脱物横領
190	101	-	3	-	7	-	75	1	2	1	8歳以下
142	79	1	1	-	9	-	50	-	2	-	9歳
147	78	-	2	1	6	-	59	-	1	-	10歳
179	109	-	5	-	8	-	55	-	2	-	11歳
265	148	-	5	4	11	-	96	-	-	1	12歳
640	300	-	16	4	43	-	264	3	6	4	13歳
4	2	-	-	-	-	-	2	-	-	-	未就学児童
731	410	1	12	1	32	-	266	1	7	1	小学生
828	403	-	20	8	52	-	331	3	6	5	中学生生徒

114 罪 種 別 年 齢 ・ 児 童 ・ 生 徒 別

罪種・年齢・ 児童・生徒	非行場所				デパート・ スーパー マーケット	道 路 上	風 俗 営 業 店	店 舗 型 風 俗 特 殊 営 業 店	性 質 特 殊 店	鉄 道 施 設
	総 数	住 宅	駐 車 場 ( 輪 )	学 校 幼 稚 園						
刑法犯総数 (交通業過を除く)	9,759	1,173	1,172	808	3,486	761	116	-	-	51
凶 悪 犯	62	20	4	4	10	4	-	-	-	-
殺 人	2	1	-	-	-	-	-	-	-	-
強 盗	11	1	1	-	6	3	-	-	-	-
放 火	36	12	2	3	3	-	-	-	-	-
強 姦	13	6	1	1	1	1	-	-	-	-
粗 暴 犯	1,190	138	45	524	37	154	8	-	-	6
凶 器 準 備 集 合	-	-	-	-	-	-	-	-	-	-
暴 行	564	85	22	220	23	80	6	-	-	1
傷 害	506	24	18	282	7	59	2	-	-	-
脅 迫	60	26	2	11	2	1	-	-	-	4
恐 喝	60	3	3	11	5	14	-	-	-	1
窃 盗 犯	6,398	574	769	71	3,283	237	88	-	-	10
侵 入 盗	248	149	-	20	4	-	5	-	-	-
乗 り 物 盗	1,216	262	679	3	28	141	2	-	-	7
非 侵 入 盗	4,934	163	90	48	3,251	96	81	-	-	3
知 能 犯	61	6	4	3	10	7	4	-	-	-
詐 欺	42	3	-	1	8	2	2	-	-	-
横 領	13	1	1	1	2	5	2	-	-	-
そ の 他	6	2	3	1	-	-	-	-	-	-
風 俗 犯	230	65	4	41	8	35	1	-	-	1
賭 博	-	-	-	-	-	-	-	-	-	-
わ い せ つ	230	65	4	41	8	35	1	-	-	1
そ の 他 の 刑 法 犯	1,818	370	346	165	138	324	15	-	-	34
うち) 占有離脱物横領	687	45	208	3	39	250	8	-	-	1
年 齢										
8 歳 以 下	935	85	61	36	518	34	5	-	-	16
9 歳	572	64	28	20	275	15	4	-	-	7
10 歳	702	95	40	30	303	33	3	-	-	3
11 歳	913	128	63	49	370	60	7	-	-	1
12 歳	1,786	233	175	164	614	149	31	-	-	5
13 歳	4,851	568	805	509	1,406	470	66	-	-	19
児 童 ・ 生 徒										
未 就 学	8	-	2	1	4	-	-	-	-	-
小 学 生	3,686	452	237	187	1,668	182	29	-	-	29
中 学 生	6,065	721	933	620	1,814	579	87	-	-	22

非 行 場 所 別 補 導 人 員

公営競技 場	スポーツ 施 設	一般ホテル・ 旅館	飲 食 店	金融関係	会社 事務所	地下鉄・ 列車内	そ の 他	非行場所	
								罪種・年齢 児童・生徒	
2	70	2	30	9	56	3	2,020	刑法犯総数（交通業過を除く）	
-	-	1	-	-	-	-	19	凶 悪 犯	
-	-	1	-	-	-	-	-	殺 人 盗	
-	-	-	-	-	-	-	-	強 盗	
-	-	-	-	-	-	-	16	放 火	
-	-	-	-	-	-	-	3	強 姦	
-	10	1	3	-	1	-	263	粗 暴 犯	
-	-	-	-	-	-	-	-	凶 器 準 備 集 合	
-	3	-	2	-	-	-	122	暴 行	
-	6	1	-	-	1	-	106	傷 害	
-	-	-	-	-	-	-	14	脅 迫	
-	1	-	1	-	-	-	21	恐 喝	
-	22	-	13	3	32	1	1,295	窃 盗 犯	
-	1	-	1	-	8	-	60	侵 入 盗	
-	2	-	5	-	8	-	79	乗 り 物 盗	
-	19	-	7	3	16	1	1,156	非 侵 入 盗	
-	4	-	9	-	-	-	14	知 能 犯	
-	4	-	9	-	-	-	13	詐 欺	
-	-	-	-	-	-	-	1	横 領	
-	-	-	-	-	-	-	-	そ の 他	
1	2	-	-	-	1	2	69	風 俗 犯	
-	-	-	-	-	-	-	-	賭 博	
1	2	-	-	-	1	2	69	わ い せ つ	
1	32	-	5	6	22	-	360	そ の 他 の 刑 法 犯	
1	2	-	3	1	-	-	126	うち) 占有離脱物横領	
-	8	-	1	2	2	-	167	8 歳 以 下	
-	1	-	-	-	2	-	156	9 歳 年	
-	2	-	2	1	5	1	184	10 歳	
-	10	-	1	-	6	-	218	11 歳	
-	11	1	4	1	13	1	384	12 歳 齡	
2	38	1	22	5	28	1	911	13 歳	
-	-	-	-	-	-	-	1	未 就 学 児 童	
-	22	-	4	3	21	1	851	小 学 生	
2	48	2	26	6	35	2	1,168	中 学 生 生 徒	



115 罪種別 年齢・児童・生徒別 非行の

動機・原因		総数	生活困窮	保険金目当て	ばちんこ依存	ギャンブル依存	遊興費充当	債務返済	職業的犯罪	一時的盗用	対象物の 対自体の 消費目的	その他の利欲	介護・ 看病疲れ	子育て の悩み
罪種・年齢 児童・生徒														
刑法犯総数（交通業過を除く）		9,759	6	-	-	-	297	1	-	158	6,230	310	-	-
凶悪犯		62	-	-	-	-	1	-	-	-	7	4	-	-
殺人		2	-	-	-	-	-	-	-	-	-	-	-	-
強盗		11	-	-	-	-	1	-	-	-	7	3	-	-
放火		36	-	-	-	-	-	-	-	-	-	1	-	-
強姦		13	-	-	-	-	-	-	-	-	-	-	-	-
粗暴犯		1,190	-	-	-	-	36	-	-	-	21	13	-	-
凶器準備集		-	-	-	-	-	-	-	-	-	-	-	-	-
暴行		564	-	-	-	-	-	-	-	-	3	3	-	-
傷害		506	-	-	-	-	-	-	-	-	4	2	-	-
脅迫		60	-	-	-	-	-	-	-	-	-	1	-	-
恐喝		60	-	-	-	-	36	-	-	-	14	7	-	-
窃盗犯		6,398	6	-	-	-	210	1	-	116	5,475	226	-	-
侵入盗		248	-	-	-	-	66	-	-	3	123	10	-	-
乗り物盗		1,216	1	-	-	-	2	1	-	83	1,007	41	-	-
非侵入盗		4,934	5	-	-	-	142	-	-	30	4,345	175	-	-
知能犯		61	-	-	-	-	11	-	-	-	35	4	-	-
詐欺		42	-	-	-	-	8	-	-	-	26	2	-	-
横領		13	-	-	-	-	3	-	-	-	9	1	-	-
その他		6	-	-	-	-	-	-	-	-	-	1	-	-
風俗犯		230	-	-	-	-	-	-	-	-	-	3	-	-
賭博		-	-	-	-	-	-	-	-	-	-	-	-	-
わいせつ		230	-	-	-	-	-	-	-	-	-	3	-	-
その他の刑法犯		1,818	-	-	-	-	39	-	-	42	692	60	-	-
うち)占有離脱物横領		687	-	-	-	-	23	-	-	42	586	23	-	-
年齢	8歳以下	935	-	-	-	-	11	-	-	9	656	23	-	-
	9歳	572	-	-	-	-	12	-	-	7	401	16	-	-
	10歳	702	1	-	-	-	23	-	-	6	475	22	-	-
	11歳	913	-	-	-	-	33	-	-	13	581	34	-	-
	12歳	1,786	1	-	-	-	61	-	-	23	1,074	63	-	-
	13歳	4,851	4	-	-	-	157	1	-	100	3,043	152	-	-
児童・生徒	未就学	8	-	-	-	-	-	-	-	-	5	-	-	-
	小学生	3,686	1	-	-	-	105	-	-	36	2,446	119	-	-
	中学生	6,065	5	-	-	-	192	1	-	122	3,779	191	-	-

注1～3) 105表の脚注参照

動 機 ・ 原 因 別 補 導 人 員

痴情	怨恨	憤怒	性的欲求	服従迎合	遊び・好奇心・スリル	自己顕示	薬物の作用(注1)	異常・めいいてい・精神障害又は疑い(注2・3)	その他	動機不明	動機・原因	
											罪種・年齢	児童・生徒
2	63	899	320	31	1,219	23	-	-	1	182	17	刑法犯総数(交通業過を除く)
-	2	4	13	-	26	-	-	-	-	5	-	凶 悪 犯
-	2	-	-	-	-	-	-	-	-	-	-	殺 人
-	-	-	-	-	-	-	-	-	-	-	-	強 盗
-	-	4	-	-	26	-	-	-	-	5	-	放 火
-	-	-	13	-	-	-	-	-	-	-	-	強 姦
-	33	822	22	6	187	11	-	-	1	28	10	粗 暴 犯
-	-	-	-	-	-	-	-	-	-	-	-	凶 器 準 備 集 合
-	16	398	16	3	102	5	-	-	-	12	6	暴 行
-	11	402	-	1	64	5	-	-	1	13	3	傷 害
-	6	21	6	1	20	1	-	-	-	3	1	脅 迫
-	-	1	-	1	1	-	-	-	-	-	-	恐 喝
-	5	5	57	20	243	9	-	-	-	23	2	窃 盗 犯
-	-	2	11	-	30	1	-	-	-	2	-	侵 入 盗
-	1	1	1	5	68	2	-	-	-	3	-	乗 り 物 盗
-	4	2	45	15	145	6	-	-	-	18	2	非 侵 入 盗
-	-	1	-	-	4	-	-	-	-	6	-	知 能 犯
-	-	-	-	-	3	-	-	-	-	3	-	詐 欺
-	-	1	-	-	1	-	-	-	-	3	-	横 領
-	-	1	-	-	1	-	-	-	-	3	-	そ の 他
1	2	1	192	1	22	-	-	-	-	7	1	風 俗 犯
-	-	-	-	-	-	-	-	-	-	-	-	賭 博
1	2	1	192	1	22	-	-	-	-	7	1	わ い せ つ
1	21	66	36	4	737	3	-	-	-	113	4	そ の 他 の 刑 法 犯
-	-	-	-	-	6	1	-	-	-	6	-	うち) 占有離脱物横領
-	4	24	2	2	168	-	-	-	-	35	1	8 歳 以 下
-	4	26	1	1	95	-	-	-	-	9	-	9 歳 年
-	5	41	9	2	97	-	-	-	-	21	-	10 歳
-	6	89	44	2	77	3	-	-	-	29	2	11 歳 年
1	15	164	92	4	248	5	-	-	1	28	6	12 歳 年
1	29	555	172	20	534	15	-	-	-	60	8	13 歳
-	-	-	-	-	2	-	-	-	-	1	-	未 就 学 児 童
-	31	240	87	8	503	5	-	-	1	100	4	小 学 生 ・ 生 徒
2	32	659	233	23	714	18	-	-	-	81	13	中 学 生

116 罪種別 年齢・児童・生徒別 非行

背景・保護者の態度 罪種・年齢 児童・生徒	総数	背 景					父 親 の 態 度		
		学 生 ・ 生 徒		そ の 他 の 少 年			放任	拒否 (注1)	過干渉
		怠学中	該当なし	怠業中	就労 できず	該当なし			
刑法犯総数（交通業過を除く）	9,759	889	8,870	-	-	-	1,098	28	62
凶 悪 犯	62	6	56	-	-	-	9	-	1
殺 人	2	1	1	-	-	-	-	-	1
強 盗	11	1	10	-	-	-	2	-	-
放 火	36	3	33	-	-	-	5	-	-
強 姦	13	1	12	-	-	-	2	-	-
粗 暴 犯	1,190	167	1,023	-	-	-	166	7	8
凶器準備集合	-	-	-	-	-	-	-	-	-
暴 行	564	65	499	-	-	-	73	3	3
傷 害	506	85	421	-	-	-	79	4	5
脅 迫	60	4	56	-	-	-	9	-	-
恐 喝	60	13	47	-	-	-	5	-	-
窃 盗 犯	6,398	534	5,864	-	-	-	691	19	36
侵入盗	248	30	218	-	-	-	46	1	1
乗り物盗	1,216	228	988	-	-	-	195	4	4
非侵入盗	4,934	276	4,658	-	-	-	450	14	31
知 能 犯	61	8	53	-	-	-	13	-	1
詐 欺	42	8	34	-	-	-	11	-	1
横 領	13	-	13	-	-	-	1	-	-
そ の 他	6	-	6	-	-	-	1	-	-
風 俗 犯	230	8	222	-	-	-	32	-	5
賭 博	-	-	-	-	-	-	-	-	-
わ い せ つ	230	8	222	-	-	-	32	-	5
そ の 他 の 刑 法 犯	1,818	166	1,652	-	-	-	187	2	11
うち) 占有離脱物横領	687	53	634	-	-	-	69	1	2
年 齢									
8 歳 以 下	935	23	912	-	-	-	64	1	3
9 歳	572	11	561	-	-	-	63	-	2
10 歳	702	17	685	-	-	-	69	1	8
11 歳	913	32	881	-	-	-	85	2	6
12 歳	1,786	141	1,645	-	-	-	168	6	13
13 歳	4,851	665	4,186	-	-	-	649	18	30
児 童 ・ 生 徒									
未 就 学	8	-	8	-	-	-	1	-	-
小 学 生	3,686	109	3,577	-	-	-	329	6	22
中 学 生	6,065	780	5,285	-	-	-	768	22	40

注1) 106表の脚注参照

時の背景・保護者の態度等別 補導人員

父親の態度			母親の態度						背景・保護者の態度
気紛れ	溺愛	該当なし	放任	拒否 (注1)	過干渉	気紛れ	溺愛	該当なし	
108	92	8,371	1,875	60	170	156	262	7,236	刑法犯総数(交通業過を除く)
2	1	49	16	1	2	4	3	36	凶 悪 犯
-	-	1	-	-	-	-	1	1	殺 人
-	-	9	3	-	1	-	1	6	強 盗
2	-	29	9	-	1	4	-	22	放 火
-	1	10	4	1	-	-	1	7	強 姦
11	25	973	270	13	18	15	69	805	粗 暴 犯
-	-	-	-	-	-	-	-	-	凶 器 準 備 集 合
6	9	470	108	6	9	6	27	408	暴 行
3	8	407	126	6	6	8	29	331	傷 害
1	3	47	11	-	1	1	7	40	脅 迫
1	5	49	25	1	2	-	6	26	恐 喝
73	50	5,529	1,220	37	105	108	140	4,788	窃 盗 犯
6	6	188	58	5	4	6	15	160	侵 入 盗
18	11	984	366	4	17	24	25	780	乗 り 物 盗
49	33	4,357	796	28	84	78	100	3,848	非 侵 入 盗
-	-	47	13	-	3	-	3	42	知 能 犯
-	-	30	11	-	2	-	3	26	詐 欺
-	-	12	1	-	1	-	-	11	横 領
-	-	5	1	-	-	-	-	5	そ の 他
3	3	187	31	1	11	3	10	174	風 俗 犯
-	-	-	-	-	-	-	-	-	賭 博
3	3	187	31	1	11	3	10	174	わ い せ つ
19	13	1,586	325	8	31	26	37	1,391	そ の 他 の 刑 法 犯
7	4	604	124	5	8	12	8	530	うち) 占有離脱物横領
11	4	852	134	3	14	7	11	766	8 歳 以 下
8	4	495	71	1	6	8	8	478	9 歳 年
6	4	614	94	4	13	10	15	566	10 歳
10	9	801	131	8	22	13	31	708	11 歳
19	15	1,565	346	11	40	25	41	1,323	12 歳 齢
54	56	4,044	1,099	33	75	93	156	3,395	13 歳
-	-	7	3	-	-	-	-	5	未 就 学 児 童
37	29	3,263	525	20	67	44	83	2,947	小 学 生 ・
71	63	5,101	1,347	40	103	112	179	4,284	中 学 生 生 徒

116 罪種別 年齢・児童・生徒別 非行時

精神障害等 罪種・年齢 児童・生徒	家 出 関 係		精 神 障 害 等 の 有 無			
	非行時	該当なし	精神 障害者 注2)	精神障害の 疑いのある 者 注3)	性格 異常者 注4)	覚せい剤 常用者 注5)
刑法犯総数（交通業過を除く）	137	9,622	34	32	1	-
凶 悪 犯	1	61	1	1	-	-
殺 人	-	2	-	1	-	-
強 盗	1	10	-	-	-	-
放 火	-	36	-	-	-	-
強 姦	-	13	1	-	-	-
粗 暴 犯	5	1,185	15	13	1	-
凶 器 準 備 集 合	-	-	-	-	-	-
暴 行	2	562	8	5	-	-
傷 害	2	504	5	8	-	-
脅 迫	-	60	2	-	1	-
恐 喝	1	59	-	-	-	-
窃 盗 犯	106	6,292	11	13	-	-
侵 入 盗	8	240	-	1	-	-
乗 り 物 盗	33	1,183	1	2	-	-
非 侵 入 盗	65	4,869	10	10	-	-
知 能 犯	3	58	-	1	-	-
詐 欺	3	39	-	1	-	-
横 領	-	13	-	-	-	-
そ の 他	-	6	-	-	-	-
風 俗 犯	2	228	4	2	-	-
賭 博	-	-	-	-	-	-
わ い せ つ	2	228	4	2	-	-
そ の 他 の 刑 法 犯	20	1,798	3	2	-	-
うち) 占有離脱物横領	12	675	-	-	-	-
8 歳 以 下	4	931	-	3	-	-
9 歳	5	567	2	2	-	-
10 歳	6	696	8	3	-	-
11 歳	8	905	4	6	-	-
12 歳	19	1,767	5	7	1	-
13 歳	95	4,756	15	11	-	-
児 童 未 就 学	1	7	-	-	-	-
・ 小 学 生	25	3,661	16	18	-	-
生 徒 中 学 生	111	5,954	18	14	1	-

注2～9) 106表の脚注参照

の背景・保護者の態度等別 補導人員 (つづき)

精神障害等の有無						精神障害等 罪種・年齢 ・児童・生徒
麻薬 常用者 注6)	大麻 常用者 注7)	その他の 薬物 常用者	有機溶剤等 乱用者 注8)	アルコール 中毒者 注9)	該当なし	
-	-	-	-	-	9,692	刑法犯総数(交通業過を除く)
-	-	-	-	-	60	凶 悪 犯
-	-	-	-	-	1	殺 人
-	-	-	-	-	11	強 盗
-	-	-	-	-	36	放 火
-	-	-	-	-	12	強 姦
-	-	-	-	-	1,161	粗 暴 犯
-	-	-	-	-	-	凶 器 準 備 集 合
-	-	-	-	-	551	暴 行
-	-	-	-	-	493	傷 害
-	-	-	-	-	57	脅 迫
-	-	-	-	-	60	恐 喝
-	-	-	-	-	6,374	窃 盗 犯
-	-	-	-	-	247	侵 入 盗
-	-	-	-	-	1,213	乗 り 物 盗
-	-	-	-	-	4,914	非 侵 入 盗
-	-	-	-	-	60	知 能 犯
-	-	-	-	-	41	詐 欺
-	-	-	-	-	13	横 領
-	-	-	-	-	6	そ の 他
-	-	-	-	-	224	風 俗 犯
-	-	-	-	-	-	賭 博
-	-	-	-	-	224	わ い せ つ
-	-	-	-	-	1,813	そ の 他 の 刑 法 犯
-	-	-	-	-	687	うち) 占有離脱物横領
-	-	-	-	-	932	8 歳 以 下
-	-	-	-	-	568	9 歳
-	-	-	-	-	691	10 歳 年 齢
-	-	-	-	-	903	11 歳
-	-	-	-	-	1,773	12 歳
-	-	-	-	-	4,825	13 歳
-	-	-	-	-	8	未 就 学 生 児 童 ・ 生 徒
-	-	-	-	-	3,652	小 学 生
-	-	-	-	-	6,032	中 学 生

117 府 県 別 児 童 ・ 生 徒 別 補 導 人 員

都道府県	総 数 (交通業過を除く)	児 童 ・ 生 徒			未 就 学 児 童
		計	小 学 生	中 学 生	
全国総数	9,759	9,751	3,686	6,065	8
北海道	507	506	263	243	1
札幌	351	350	185	165	1
函館	41	41	17	24	-
旭川	37	37	13	24	-
釧路	53	53	31	22	-
北見	25	25	17	8	-
東北管区	485	485	249	236	-
青森	96	96	47	49	-
岩手	61	61	43	18	-
宮城	66	66	30	36	-
秋田	45	45	23	22	-
山形	105	105	51	54	-
福島	112	112	55	57	-
東京	1,339	1,339	730	609	-
関東管区	1,472	1,471	509	962	1
茨城	157	157	57	100	-
栃木	46	46	19	27	-
群馬	138	137	67	70	1
埼玉	313	313	104	209	-
千葉	106	106	26	80	-
神奈川	266	266	56	210	-
新潟	121	121	63	58	-
山梨	29	29	9	20	-
長野	77	77	35	42	-
静岡	219	219	73	146	-
中部管区	775	775	314	461	-
富山	73	73	28	45	-
石川	100	100	53	47	-
福井	49	49	25	24	-
岐阜	118	118	46	72	-
愛知	390	390	149	241	-
三重	45	45	13	32	-
近畿管区	2,555	2,551	719	1,832	4
滋賀	150	150	49	101	-
京都	246	244	78	166	2
大阪	1,222	1,220	238	982	2
兵庫	644	644	231	413	-
奈良	164	164	62	102	-
和歌山	129	129	61	68	-
中国管区	938	936	366	570	2
鳥取	71	71	14	57	-
島根	65	65	31	34	-
岡山	260	260	94	166	-
広島	415	413	176	237	2
山口	127	127	51	76	-
四国管区	439	439	154	285	-
徳島	35	35	7	28	-
香川	146	146	50	96	-
愛媛	143	143	47	96	-
高知	115	115	50	65	-
九州管区	1,249	1,249	382	867	-
福岡	395	395	95	300	-
佐賀	81	81	34	47	-
長崎	114	114	40	74	-
熊本	151	151	73	78	-
大分	59	59	18	41	-
宮崎	118	118	43	75	-
鹿児島	81	81	44	37	-
沖縄	250	250	35	215	-

118 罪種別 年齢・児童・生徒別 措置別 補導人員

罪種・年齢 児童・生徒	身柄措置 送致区分	総 数			うち) 女				
		総 数	児 童 相 談 所 送 致	児 童 相 談 所 等 通 告	警 察 限 り	総 数	児 童 相 談 所 送 致	児 童 相 談 所 等 通 告	警 察 限 り
刑法犯総数 (交通業過を除く)		9,759	198	4,342	5,219	1,563	9	634	920
凶 悪 犯		62	30	29	3	6	4	2	-
殺 人		2	2	-	-	1	1	-	-
強 盗		11	8	3	-	1	1	-	-
放 火		36	10	25	1	4	2	2	-
強 姦		13	10	1	2	-	-	-	-
粗 暴 犯		1,190	41	793	356	101	2	76	23
凶 器 準 備 集 合		-	-	-	-	-	-	-	-
暴 行		564	9	355	200	39	-	33	6
傷 害		506	27	347	132	49	1	32	16
脅 迫		60	1	45	14	9	-	8	1
恐 喝		60	4	46	10	4	1	3	-
窃 盗 犯		6,398	63	2,590	3,745	1,198	3	463	732
侵 入 盗		248	7	173	68	25	1	19	5
乗 り 物 盗		1,216	28	630	558	158	-	86	72
非 侵 入 盗		4,934	28	1,787	3,119	1,015	2	358	655
知 能 犯		61	5	28	28	11	-	4	7
詐 欺		42	1	24	17	9	-	4	5
横 領		13	-	3	10	1	-	-	1
そ の 他		6	4	1	1	1	-	-	1
風 俗 犯		230	33	177	20	5	-	5	-
賭 博		-	-	-	-	-	-	-	-
わ い せ つ		230	33	177	20	5	-	5	-
そ の 他 の 刑 法 犯		1,818	26	725	1,067	242	-	84	158
うち) 占有離脱物横領		687	3	222	462	89	-	29	60
年 齢	8 歳 以 下	935	10	279	646	190	1	64	125
	9 歳	572	4	164	404	142	1	40	101
	10 歳	702	4	253	445	147	1	41	105
	11 歳	913	10	367	536	179	-	69	110
	12 歳	1,786	25	787	974	265	3	107	155
	13 歳	4,851	145	2,492	2,214	640	3	313	324
児 童 ・ 生 徒	未 就 学 生	8	-	5	3	4	-	2	2
	小 学 生	3,686	35	1,309	2,342	731	4	243	484
	中 学 生	6,065	163	3,028	2,874	828	5	389	434







119 少年の福祉を害する犯罪の

	送致 件数	送致 人員	福祉犯の被害者の計						未就学		小学生		中学生		
			計	うち)		計	うち)		計	うち)		計	うち)		
				うち) 暴力団等 関係者	うち) 家出		うち) 女	うち) 家出		うち) 女	うち) 家出		うち) 女	うち) 家出	うち) 女
児童買春・児童ポルノ禁止法	2,666	2,113	16	1,423	42	1,328	31	-	27	114	-	98	523	15	484
児童買春	718	622	7	512	31	496	-	-	-	1	-	1	162	11	158
児童買春周旋業として行う児童買春周旋業	8	7	-	6	-	6	-	-	-	-	-	-	2	-	2
児童買春勧誘業として行う児童買春勧誘業	-	-	-	-	-	-	-	-	-	-	-	-	-	-	-
自己の性的好奇心を満たす目的所持	17	8	-	1	-	1	-	-	-	-	-	-	1	-	1
自己の性的好奇心を満たす目的保管	-	-	-	-	-	-	-	-	-	-	-	-	-	-	-
特定少数に対する提供	34	25	-	9	-	8	-	-	-	1	-	1	2	-	2
特定少数に対する電気通信回線提供	175	127	-	29	-	27	-	-	-	1	-	1	11	-	11
特定少数に対する提供目的製造	9	6	-	6	-	6	1	-	1	-	-	-	2	-	2
特定少数に対する提供目的所持	9	8	-	-	-	-	-	-	-	-	-	-	-	-	-
特定少数に対する提供目的運搬	-	-	-	-	-	-	-	-	-	-	-	-	-	-	-
特定少数提供目的輸入(本邦に輸入)	-	-	-	-	-	-	-	-	-	-	-	-	-	-	-
特定少数提供目的輸出(本邦から輸出)	-	-	-	-	-	-	-	-	-	-	-	-	-	-	-
特定少数に対する提供目的保管	-	-	-	-	-	-	-	-	-	-	-	-	-	-	-
単純製造	937	608	6	705	11	650	20	-	18	73	-	64	292	4	261
撮製製造	110	81	2	118	-	105	10	-	8	33	-	26	39	-	37
不特定多数に対する提供	22	35	-	2	-	2	-	-	-	1	-	1	1	-	1
不特定多数に対する提供目的の公然陳列	562	537	1	29	-	21	-	-	-	1	-	1	10	-	8
不特定多数に対する電機通信回線提供	32	34	-	1	-	1	-	-	-	-	-	-	-	-	-
不特定多数に対する提供目的製造	7	1	-	5	-	5	-	-	3	-	-	3	1	-	1
不特定多数に対する提供目的所持	22	13	-	-	-	-	-	-	-	-	-	-	-	-	-
不特定多数に対する提供目的運搬	-	-	-	-	-	-	-	-	-	-	-	-	-	-	-
不特定多数提供目的輸入(本邦に輸入)	-	-	-	-	-	-	-	-	-	-	-	-	-	-	-
不特定多数提供目的輸出(本邦から輸出)	-	-	-	-	-	-	-	-	-	-	-	-	-	-	-
不特定多数に対する提供目的保管	2	-	-	-	-	-	-	-	-	-	-	-	-	-	-
不特定多数提供目的輸入(外国に輸入)	-	-	-	-	-	-	-	-	-	-	-	-	-	-	-
不特定多数提供目的輸出(外国から輸出)	-	-	-	-	-	-	-	-	-	-	-	-	-	-	-
児童売春頭目的人身売買(児童売買)	2	1	-	-	-	-	-	-	-	-	-	-	-	-	-
売春等目的的人身売買(居住国外移送)	-	-	-	-	-	-	-	-	-	-	-	-	-	-	-
その他の違反	-	-	-	-	-	-	-	-	-	-	-	-	-	-	-
学	-	-	-	-	-	-	-	-	-	-	-	-	-	-	-
学校教育	-	-	-	-	-	-	-	-	-	-	-	-	-	-	-
子女使用者の義務	-	-	-	-	-	-	-	-	-	-	-	-	-	-	-
保護者の義務	-	-	-	-	-	-	-	-	-	-	-	-	-	-	-
労	-	-	-	-	-	-	-	-	-	-	-	-	-	-	-
労働基準法	75	91	13	94	1	64	-	-	-	1	-	1	22	-	10
強制労働	-	-	-	-	-	-	-	-	-	-	-	-	-	-	-
中間搾取	-	-	-	-	-	-	-	-	-	-	-	-	-	-	-
前借金相殺	-	-	-	-	-	-	-	-	-	-	-	-	-	-	-
最低年齢未満使用	17	20	5	22	-	11	-	-	-	1	-	1	21	-	10
契約代理締結	-	-	-	-	-	-	-	-	-	-	-	-	-	-	-
賃金代理受領	-	-	-	-	-	-	-	-	-	-	-	-	-	-	-
年少者に関する労働時間等	-	-	-	-	-	-	-	-	-	-	-	-	-	-	-
年少者に関する深夜業務	39	42	2	48	1	32	-	-	-	-	-	-	1	-	-
年少者に関する危険業務	4	4	2	4	-	1	-	-	-	-	-	-	-	-	-
年少者に関する有害業務	15	25	4	20	-	20	-	-	-	-	-	-	-	-	-
年少者に関する坑内労働	-	-	-	-	-	-	-	-	-	-	-	-	-	-	-
年少者に関する帰郷旅費負担	-	-	-	-	-	-	-	-	-	-	-	-	-	-	-
職業訓練生の有給休暇	-	-	-	-	-	-	-	-	-	-	-	-	-	-	-
職	-	-	-	-	-	-	-	-	-	-	-	-	-	-	-
職業安全法	31	29	9	17	3	17	-	-	-	-	-	-	1	-	1
無許可等職業紹介	-	-	-	-	-	-	-	-	-	-	-	-	-	-	-
労働者供給事業	-	-	-	-	-	-	-	-	-	-	-	-	-	-	-
暴行脅迫等職業紹介	-	-	-	-	-	-	-	-	-	-	-	-	-	-	-
有害業務へ就業させる職業紹介等	31	29	9	17	3	17	-	-	-	-	-	-	1	-	1

送致件数・人員及び被害者数（つづき）

高校生			大学生			有職少年			無職少年			送致件数・人員 福祉事犯の被害者	適用法令
計	うち) 家出	うち) 女	計	うち) 家出	うち) 女	計	うち) 家出	うち) 女	計	うち) 家出	うち) 女		
646	11	613	1	-	1	22	-	20	86	16	85	児童買春・児童ポルノ禁止法	
270	6	258	1	-	1	10	-	10	68	14	68	児童買春買春	
2	-	2	-	-	-	1	-	1	1	-	1	児童買春周旋	
-	-	-	-	-	-	-	-	-	-	-	-	業として行う児童買春周旋	
-	-	-	-	-	-	-	-	-	-	-	-	児童買春勧誘	
-	-	-	-	-	-	-	-	-	-	-	-	業として行う児童買春勧誘	
-	-	-	-	-	-	-	-	-	-	-	-	自己の性的好奇心を満たす目的所持	
-	-	-	-	-	-	-	-	-	-	-	-	自己の性的好奇心を満たす目的保管	
6	-	5	-	-	-	-	-	-	-	-	-	特定少数に対する提供	
16	-	14	-	-	-	1	-	1	-	-	-	特定少数に対する電気通信回線提供	
3	-	3	-	-	-	-	-	-	-	-	-	特定少数に対する提供目的製造	
-	-	-	-	-	-	-	-	-	-	-	-	特定少数に対する提供目的所持	
-	-	-	-	-	-	-	-	-	-	-	-	特定少数に対する提供目的運搬	
-	-	-	-	-	-	-	-	-	-	-	-	特定少数提供目的輸入（本邦に輸入）	
-	-	-	-	-	-	-	-	-	-	-	-	特定少数提供目的輸出（本邦から輸出）	
-	-	-	-	-	-	-	-	-	-	-	-	特定少数に対する提供目的保管	
297	5	285	-	-	-	8	-	8	15	2	14	単純製造	
36	-	34	-	-	-	-	-	-	-	-	-	盗撮製造	
-	-	-	-	-	-	-	-	-	-	-	-	不特定多数に対する提供	
14	-	10	-	-	-	2	-	-	2	-	2	不特定多数に対する提供目的の公然陳列	
1	-	1	-	-	-	-	-	-	-	-	-	不特定多数に対する電機通信回線提供	
1	-	1	-	-	-	-	-	-	-	-	-	不特定多数に対する提供目的製造	
-	-	-	-	-	-	-	-	-	-	-	-	不特定多数に対する提供目的所持	
-	-	-	-	-	-	-	-	-	-	-	-	不特定多数に対する提供目的運搬	
-	-	-	-	-	-	-	-	-	-	-	-	不特定多数提供目的輸入（本邦に輸入）	
-	-	-	-	-	-	-	-	-	-	-	-	不特定多数提供目的輸出（本邦から輸出）	
-	-	-	-	-	-	-	-	-	-	-	-	不特定多数に対する提供目的保管	
-	-	-	-	-	-	-	-	-	-	-	-	不特定多数提供目的輸入（外国に輸入）	
-	-	-	-	-	-	-	-	-	-	-	-	不特定多数提供目的輸出（外国から輸出）	
-	-	-	-	-	-	-	-	-	-	-	-	児童売春頭目的人身売買（児童売買）	
-	-	-	-	-	-	-	-	-	-	-	-	売春等目的人身売買（居住国外移送）	
-	-	-	-	-	-	-	-	-	-	-	-	その他の違	
-	-	-	-	-	-	-	-	-	-	-	-	学 校 教 育 法	
-	-	-	-	-	-	-	-	-	-	-	-	子女使用者の義務	
-	-	-	-	-	-	-	-	-	-	-	-	保護者の義務	
41	1	31	1	-	-	18	-	11	11	-	11	労働基準法	
-	-	-	-	-	-	-	-	-	-	-	-	強制労働	
-	-	-	-	-	-	-	-	-	-	-	-	中間搾取	
-	-	-	-	-	-	-	-	-	-	-	-	前借金相殺	
-	-	-	-	-	-	-	-	-	-	-	-	最低年齢未満使用	
-	-	-	-	-	-	-	-	-	-	-	-	契約代理締結	
-	-	-	-	-	-	-	-	-	-	-	-	賃金代理受領	
-	-	-	-	-	-	-	-	-	-	-	-	年少者に関する労働時間等	
24	1	14	1	-	-	13	-	9	9	-	9	年少者に関する深夜業務	
1	-	1	-	-	-	3	-	-	-	-	-	年少者に関する危険業務	
16	-	16	-	-	-	2	-	2	2	-	2	年少者に関する有害業務	
-	-	-	-	-	-	-	-	-	-	-	-	年少者に関する坑内労働	
-	-	-	-	-	-	-	-	-	-	-	-	年少者に関する帰郷旅費負担	
-	-	-	-	-	-	-	-	-	-	-	-	職業訓練生の有給休暇	
6	2	6	-	-	-	2	1	2	8	-	8	職業安全法	
-	-	-	-	-	-	-	-	-	-	-	-	無許可等職業紹介	
-	-	-	-	-	-	-	-	-	-	-	-	労働者供給事業	
-	-	-	-	-	-	-	-	-	-	-	-	暴行脅迫等職業紹介	
6	2	6	-	-	-	2	1	2	8	-	8	有害業務へ就業させる職業紹介等	



送致件数・人員及び被害者数（つづき）

高校生			大学生			有職少年			無職少年			送致件数・人員 福祉事犯の被害者	適用法令
計	うち) 家出	うち) 女	計	うち) 家出	うち) 女	計	うち) 家出	うち) 女	計	うち) 家出	うち) 女		
-	-	-	-	-	-	-	-	-	-	-	-	船 員 法	
-	-	-	-	-	-	-	-	-	-	-	-	船 員 と し て の 使 用	
-	-	-	-	-	-	-	-	-	-	-	-	年 少 船 員 を 危 険 有 害 作 業 従 事	
-	-	-	-	-	-	-	-	-	-	-	-	年 少 船 員 の 夜 間 労 働	
1	-	1	-	-	-	1	-	1	1	-	1	1 労 働 者 派 遣 事 業 法	
-	-	-	-	-	-	-	-	-	-	-	-	対 象 業 務 以 外 の 労 働 者 派 遣	
1	-	1	-	-	-	1	-	1	1	-	1	無 許 可 の 労 働 者 派 遣 事 業	
-	-	-	-	-	-	-	-	-	-	-	-	有 害 な 業 務 へ の 労 働 者 派 遣	
-	-	-	-	-	-	-	-	-	-	-	-	火 薬 類 取 締 法	
-	-	-	-	-	-	1	-	-	-	-	-	毒 薬 品 医 療 機 器 等 法	
-	-	-	-	-	-	-	-	-	-	-	-	毒 物 及 び 劇 物 取 締 法	
-	-	-	-	-	-	-	-	-	-	-	-	無 登 録 販 売 等	
-	-	-	-	-	-	-	-	-	-	-	-	特 定 者 以 外 の 譲 渡 ・ 受 等	
-	-	-	-	-	-	-	-	-	-	-	-	交 付 の 制 限 等	
-	-	-	-	-	-	1	-	-	-	-	-	知 情 販 売 等	
6	2	6	1	-	1	10	-	4	18	3	14	14 覚 せ い 剤 取 締 法	
1	-	1	-	-	-	3	-	1	9	2	7	7 譲 渡 用 付	
5	2	5	1	-	1	7	-	3	9	1	7	7 使 用 ・ 交 付	
-	-	-	-	-	-	-	-	-	-	-	-	施 料 譲 渡	
-	-	-	-	-	-	-	-	-	-	-	-	原 料 使 用	
-	-	-	-	-	-	-	-	-	-	-	-	原 料 使 用	
-	-	-	-	-	-	-	-	-	-	-	-	譲 渡 ・ 受 周 旋	
1	-	-	1	-	1	1	-	-	-	-	-	1 麻 薬 及 び 向 精 神 薬 取 締 法	
1	-	-	-	-	-	1	-	-	-	-	-	麻 薬 の 譲 渡	
-	-	-	-	-	-	-	-	-	-	-	-	麻 薬 小 売 業 者 の 譲 渡	
-	-	-	-	-	-	-	-	-	-	-	-	麻 薬 の 交 付 ・ 施 用	
-	-	-	-	-	-	-	-	-	-	-	-	麻 薬 の 譲 渡 ・ 受 周 旋	
-	-	-	1	-	1	-	-	-	-	-	-	向 精 神 薬 の 譲 渡	
-	-	-	-	-	-	-	-	-	-	-	-	向 精 神 薬 の 譲 渡 ・ 受 周 旋	
-	-	-	-	-	-	-	-	-	-	-	-	向 精 神 薬 小 売 業 者 の 譲 渡	
10	1	3	2	-	-	9	-	1	3	-	-	大 麻 取 締 法	
10	1	3	2	-	-	9	-	1	3	-	-	大 麻 取 扱 者 以 外 の 譲 渡 等	
-	-	-	-	-	-	-	-	-	-	-	-	大 麻 取 扱 者 等 の 譲 渡	
-	-	-	-	-	-	-	-	-	-	-	-	施 用 ・ 交 付	
-	-	-	-	-	-	-	-	-	-	-	-	譲 渡 ・ 受 周 旋	
-	-	-	-	-	-	-	-	-	-	-	-	あ へ ん	
-	-	-	-	-	-	-	-	-	-	-	-	譲 渡 ・ 受 周 旋	
1,159	79	970	16	-	14	196	5	114	292	32	227	227 青 少 年 保 護 育 成 条 例	
-	-	-	-	-	-	-	-	-	-	-	-	テ レ ク ラ 規 制 条 例	
-	-	-	-	-	-	-	-	-	-	-	-	ス ポ ー ツ 振 興 投 票 実 施 法	
-	-	-	-	-	-	-	-	-	-	-	-	出 会 い サ イ ト 規 制 法	
-	-	-	-	-	-	-	-	-	-	-	-	児 童 に 対 す る 性 交 等 誘 引	
-	-	-	-	-	-	-	-	-	-	-	-	児 童 に 対 す る 性 交 等 周 旋	
-	-	-	-	-	-	-	-	-	-	-	-	大 人 に 対 す る 児 童 と の 性 交 等 誘 引	
-	-	-	-	-	-	-	-	-	-	-	-	大 人 に 対 す る 児 童 と の 性 交 等 周 旋	
-	-	-	-	-	-	-	-	-	-	-	-	児 童 に 対 す る 対 償 供 与 異 性 交 際 誘 引	
-	-	-	-	-	-	-	-	-	-	-	-	児 童 に 対 す る 対 償 供 与 異 性 交 際 周 旋	
-	-	-	-	-	-	-	-	-	-	-	-	児 童 と の 対 償 収 受 異 性 交 際 誘 引	
-	-	-	-	-	-	-	-	-	-	-	-	児 童 と の 対 償 収 受 異 性 交 際 周 旋	

違反態様 都道府県	総 数		児童買春・児童ポルノ法													
			計		児童買春								業として行う 児童買春周旋		業として行う 児童買春勧誘	
					児童買春		児童買春周旋		業として行う 児童買春周旋		児童買春勧誘					
件数	人員	件数	人員	件数	人員	件数	人員	件数	人員	件数	人員	件数	人員			
総数	2,666	2,113	726	629	718	622	8	7	-	-	-	-	-			
北海道	142	131	30	30	30	30	-	-	-	-	-	-	-			
札幌	71	64	13	13	13	13	-	-	-	-	-	-	-			
函館	23	22	9	9	9	9	-	-	-	-	-	-	-			
旭川	19	17	2	2	2	2	-	-	-	-	-	-	-			
釧路	22	21	1	1	1	1	-	-	-	-	-	-	-			
北見	7	7	5	5	5	5	-	-	-	-	-	-	-			
東北管区	142	107	21	14	21	14	-	-	-	-	-	-	-			
青森	14	9	2	2	2	2	-	-	-	-	-	-	-			
岩手	13	10	-	-	-	-	-	-	-	-	-	-	-			
宮城	49	45	9	7	9	7	-	-	-	-	-	-	-			
秋田	13	12	1	-	1	-	-	-	-	-	-	-	-			
山形	24	13	4	2	4	2	-	-	-	-	-	-	-			
福島	29	18	5	3	5	3	-	-	-	-	-	-	-			
関東管区	256	225	93	88	93	88	-	-	-	-	-	-	-			
東京	821	683	260	231	257	228	3	3	-	-	-	-	-			
茨城	47	34	6	5	6	5	-	-	-	-	-	-	-			
栃木	27	19	11	7	11	7	-	-	-	-	-	-	-			
群馬	29	24	6	5	6	5	-	-	-	-	-	-	-			
埼玉	86	72	18	17	18	17	-	-	-	-	-	-	-			
千叶	67	47	8	5	7	4	1	1	-	-	-	-	-			
神奈川	371	327	161	146	161	146	-	-	-	-	-	-	-			
新潟	64	51	12	11	12	11	-	-	-	-	-	-	-			
山梨	6	4	-	-	-	-	-	-	-	-	-	-	-			
長野	49	44	22	20	22	20	-	-	-	-	-	-	-			
静岡	75	61	16	15	14	13	2	2	-	-	-	-	-			
中部管区	321	274	64	54	61	52	3	2	-	-	-	-	-			
富山	11	9	3	2	3	2	-	-	-	-	-	-	-			
石川	30	21	5	5	5	5	-	-	-	-	-	-	-			
福井	16	12	2	1	2	1	-	-	-	-	-	-	-			
岐阜	38	38	7	7	7	7	-	-	-	-	-	-	-			
愛知	204	178	44	36	41	34	3	2	-	-	-	-	-			
三重	22	16	3	3	3	3	-	-	-	-	-	-	-			
近畿管区	414	324	120	105	118	103	2	2	-	-	-	-	-			
滋賀	26	19	3	3	3	3	-	-	-	-	-	-	-			
京都	72	56	20	17	20	17	-	-	-	-	-	-	-			
大阪	182	174	75	70	73	68	2	2	-	-	-	-	-			
兵庫	101	53	15	10	15	10	-	-	-	-	-	-	-			
奈良	25	17	7	4	7	4	-	-	-	-	-	-	-			
和歌山	8	5	-	1	-	1	-	-	-	-	-	-	-			
中国管区	185	113	37	34	37	34	-	-	-	-	-	-	-			
鳥取	10	5	3	2	3	2	-	-	-	-	-	-	-			
島根	13	9	4	4	4	4	-	-	-	-	-	-	-			
岡山	45	28	14	11	14	11	-	-	-	-	-	-	-			
広島	92	49	13	14	13	14	-	-	-	-	-	-	-			
山口	25	22	3	3	3	3	-	-	-	-	-	-	-			
四国管区	124	78	45	28	45	28	-	-	-	-	-	-	-			
徳島	24	18	7	7	7	7	-	-	-	-	-	-	-			
香川	52	21	23	8	23	8	-	-	-	-	-	-	-			
愛媛	36	31	13	12	13	12	-	-	-	-	-	-	-			
高知	12	8	2	1	2	1	-	-	-	-	-	-	-			
九州管区	261	178	56	45	56	45	-	-	-	-	-	-	-			
福岡	123	62	24	19	24	19	-	-	-	-	-	-	-			
佐賀	10	10	2	2	2	2	-	-	-	-	-	-	-			
長崎	17	14	3	3	3	3	-	-	-	-	-	-	-			
熊本	29	33	11	10	11	10	-	-	-	-	-	-	-			
大分	17	13	3	2	3	2	-	-	-	-	-	-	-			
宮崎	9	6	1	1	1	1	-	-	-	-	-	-	-			
鹿児島	16	16	2	2	2	2	-	-	-	-	-	-	-			
沖縄	40	24	10	6	10	6	-	-	-	-	-	-	-			







青少年保護育成条例										違反態様 都道府県
一般規制関係								テレクラ 規制関係		
場所提供周旋		みだらな 性行為等		深夜外出の 制限違反		その他の 違反				
件数	人員	件数	人員	件数	人員	件数	人員	件数	人員	
27	24	1,266	979	1,030	1,086	155	125	1	-	総数
6	8	102	87	19	16	1	2	-	-	北海道
2	2	58	51	11	10	1	2	-	-	札幌
-	-	9	7	3	3	-	-	-	-	函館
1	3	11	9	4	2	-	-	-	-	旭川
3	3	20	16	-	-	-	-	-	-	釧路
-	-	4	4	1	1	-	-	-	-	北見
2	1	126	72	74	78	1	-	-	-	東北管区
1	1	18	11	20	21	-	-	-	-	青森
-	-	20	11	7	7	-	-	-	-	岩手
-	-	40	22	13	12	1	-	-	-	宮城
1	-	10	9	9	10	-	-	-	-	秋田
-	-	7	4	1	1	-	-	-	-	山形
-	-	31	15	24	27	-	-	-	-	福島
-	-	123	113	15	18	-	-	-	-	関東管区
2	2	356	303	362	398	57	54	-	-	東京
-	-	24	17	29	28	28	26	-	-	関東管区
-	-	24	21	21	23	-	-	-	-	茨城
-	-	25	24	30	38	11	11	-	-	群馬
-	-	61	51	122	138	2	5	-	-	埼玉
-	-	31	28	126	135	1	1	-	-	千葉
-	-	116	106	25	27	15	11	-	-	神奈川
1	1	21	14	-	-	-	-	-	-	新潟
-	-	3	2	-	-	-	-	-	-	山梨
-	-	1	1	-	-	-	-	-	-	長野
1	1	50	39	9	9	-	-	-	-	静岡
2	2	146	116	179	193	5	3	1	-	中部管区
1	1	5	2	18	17	-	-	-	-	富山
1	1	13	11	25	27	-	-	-	-	石川
-	-	7	6	-	-	2	1	-	-	福井
-	-	25	22	4	5	1	1	-	-	岐阜
-	-	66	52	119	132	2	1	1	-	愛知
-	-	30	23	13	12	-	-	-	-	三重
5	4	85	58	136	152	26	25	-	-	近畿管区
2	2	20	12	3	2	-	-	-	-	滋賀
1	1	10	6	39	46	1	1	-	-	京都
-	-	2	2	64	69	14	13	-	-	大阪
1	1	27	16	7	7	1	1	-	-	兵庫
-	-	10	9	12	14	-	-	-	-	奈良
1	-	16	13	11	14	10	10	-	-	和歌山
-	-	81	52	59	67	6	6	-	-	中国管区
-	-	9	4	-	-	-	-	-	-	鳥取
-	-	7	6	5	5	-	-	-	-	島根
-	-	25	19	22	25	6	6	-	-	岡山
-	-	39	22	27	32	-	-	-	-	広島
-	-	1	1	5	5	-	-	-	-	山口
-	-	43	31	38	42	3	2	-	-	四国管区
-	-	7	4	8	12	-	-	-	-	徳島
-	-	21	12	7	6	2	1	-	-	香川
-	-	10	10	10	11	1	1	-	-	愛媛
-	-	5	5	13	13	-	-	-	-	高知
10	7	204	147	148	122	56	33	-	-	九州管区
6	2	67	40	41	29	6	3	-	-	福岡
-	-	9	8	7	7	-	-	-	-	佐賀
1	1	11	9	11	14	1	2	-	-	長崎
1	1	30	24	21	30	-	-	-	-	熊本
-	-	7	3	15	17	1	-	-	-	大宮
1	1	10	6	5	5	1	1	-	-	分岐
1	2	24	22	3	3	-	-	-	-	鹿児
-	-	46	35	45	17	47	27	-	-	沖縄





## 第5 暴 力 团 犯 罪

123 罪種別 地位別 検挙件数及び検挙人員

罪種	検挙件数	検挙人員	地位別				
			首領	幹部	組員	準構成員	
総数	38,482	21,643	285	1,370	2,934	17,054	
計	26,231	12,690	246	1,037	1,973	9,434	
刑法犯	殺人	76	115	5	17	26	67
	強盗	243	295	-	10	31	254
	放火	54	45	1	5	7	32
	強姦	54	48	-	-	9	39
	凶器準備集合	3	25	2	1	8	14
	暴行	1,189	1,115	16	81	162	856
	傷害	2,191	2,596	34	194	389	1,979
	脅迫	596	592	23	82	108	379
	恐喝	865	1,042	38	164	229	611
	窃盗	15,017	2,121	3	51	240	1,827
	詐欺	3,144	2,281	72	280	451	1,478
	賭博	122	515	6	12	42	455
	公務執行妨害	387	293	-	18	27	248
	証人威迫	3	1	-	-	-	1
	器物損壊	595	369	4	18	69	278
	暴力行為	19	29	4	5	6	14
	その他の刑法犯	1,673	1,208	38	99	169	902
特別法犯	計	12,251	8,953	39	333	961	7,620
	自転車競技法	5	9	-	1	4	4
	競馬法	1	6	-	-	1	5
	モーターボート競走法	6	12	-	-	3	9
	小型自動車競走法	-	-	-	-	-	-
	風営適正化法	384	542	-	5	12	525
	売春防止法	157	104	1	2	2	99
	児童福祉法	66	95	-	-	11	84
	銃刀法	269	195	6	26	29	134
	麻薬取締法	192	80 (10)	1	5	6	68 (10)
	覚せい剤取締法	8,382	5,618 (689)	15 (3)	197 (42)	698 (113)	4,708 (531)
	職業安定法	20	27	-	3	1	23
	その他の特別法犯	2,769	2,265	16	94	194	1,961

注1 特別法犯の検挙件数、検挙人員は、それぞれ送致件数、送致人員である。

2 ( ) 内の数字は、薬物事犯を犯した被疑者で、これらの罪以外で計上されている被疑者数であり外数である。

124 罪 種 別 系 列 別 検 挙 件 数

罪種	系列	総 数		山 口 組		稲 川 会		住 吉 会		工 藤 會		旭 琉 会	
		件数	人員	件数	人員	件数	人員	件数	人員	件数	人員	件数	人員
総	数	38,482	21,643	15,698	9,656	6,666	3,445	7,313	3,769	1,008	604	146	169
刑 法 犯 (交 通 業 過 を 除 く)	計	26,231	12,690	10,758	5,890	4,378	1,861	5,183	2,147	580	314	113	140
	殺人	76	115	27	43	17	18	9	11	3	13	-	-
	強盗	243	295	96	99	51	57	45	60	1	1	2	1
	放火	54	45	24	11	11	6	6	6	6	16	-	-
	強姦	54	48	32	29	7	4	4	4	-	-	1	1
	銃器準備集	3	25	-	3	-	-	1	9	-	-	-	-
	暴行	1,189	1,115	507	482	199	170	220	222	22	12	14	14
	傷害	2,191	2,596	1,037	1,223	350	416	334	375	51	63	23	29
	脅迫	596	592	295	288	91	90	94	93	12	10	9	11
	喝声	865	1,042	510	587	88	110	100	120	26	29	11	20
	盗犯	15,017	2,121	5,619	955	2,614	292	3,237	377	177	67	8	6
	欺詐	3,144	2,281	1,335	1,011	470	349	661	493	205	40	23	24
	横領	71	63	28	26	19	17	10	8	-	-	1	1
	文書偽造	300	268	148	125	48	32	49	40	4	16	7	6
	賭博	122	515	76	293	11	58	11	42	11	11	6	14
	布告頒布等	39	63	17	30	2	1	11	20	-	-	-	-
	妨害	387	293	162	113	68	48	89	77	6	3	-	-
	竊取	27	36	16	21	3	3	1	-	-	-	-	-
	威迫	3	1	2	1	-	-	-	-	-	-	-	-
	監禁	86	124	43	59	16	21	14	21	3	4	-	-
妨害	41	38	25	22	6	4	-	-	1	-	-	-	
毀損・業務妨害	595	369	272	160	100	67	107	75	23	8	3	2	
暴行	19	29	10	20	1	1	1	2	3	2	-	-	
その他	1,109	616	477	289	206	97	179	92	26	19	5	11	
特 別 刑 法 犯 (交 通 法 令 違 反 を 除 く)	計	12,251	8,953	4,940	3,766	2,288	1,584	2,130	1,622	428	290	33	29
	出入国及び難民認定法	68	62	14	20	31	29	18	11	-	-	-	-
	犯罪法	106	93	51	42	10	8	17	14	3	3	2	2
	酌量防止条	6	5	-	-	2	2	3	3	-	-	-	-
	迷惑防止条	432	432	193	187	23	28	157	164	7	9	1	1
	暴力団員不当行為防止法	9	6	5	2	-	-	-	-	4	4	-	-
	暴力団排除条	9	14	7	13	-	-	-	-	-	-	-	-
	自転車競技法	5	9	1	1	4	8	-	-	-	-	-	-
	競馬法	1	6	-	-	-	-	-	-	-	-	-	-
	モーターボート競走法	6	12	2	5	2	3	-	-	-	-	-	-
	小型自動車競走法	-	-	-	-	-	-	-	-	-	-	-	-
	風営適正化法	384	542	190	333	70	68	64	73	19	23	1	-
	売春防止法	157	104	30	35	53	14	48	41	-	-	-	-
	児童福祉法	66	95	44	63	7	13	2	3	1	1	-	-
	青少年保護育成条例	43	26	24	13	5	5	5	4	1	-	2	-
	出資	26	26	18	15	-	-	1	5	3	2	-	-
	貸付	47	39	17	11	4	2	4	4	6	12	3	2
	宅地建物取引業法	2	2	1	1	1	-	-	1	-	-	-	-
	建設業法	6	7	4	4	-	-	1	1	-	-	-	-
	銃刀法	269	195	106	83	53	25	44	35	5	3	1	1
火薬類取締法	2	-	1	-	-	-	1	-	-	-	-	-	
麻薬等取締法	192	(10)	67	25	36	15	49	26	7	5	-	-	
あへん法	2	-	-	-	2	-	-	-	-	-	-	-	
大麻取締法	860	580	321	197	237	170	141	101	25	19	-	-	
覚せい剤取締法	8,382	5,618	3,304	2,231	1,545	1,040	1,417	979	290	173	18	20	
毒劇物法	59	54	31	27	9	7	8	7	3	4	-	-	
廃棄物処理法	66	90	35	57	7	9	5	7	1	1	-	-	
労働基準法	19	25	10	11	1	-	5	10	1	-	1	-	
職業安定法	20	27	10	15	1	1	4	3	-	-	-	-	
健康保険法	-	-	-	-	-	-	-	-	-	-	-	-	
労働者派遣事業法	20	23	12	9	2	3	1	2	4	8	-	-	
旅券法	9	8	8	7	-	-	-	-	-	-	-	-	
その他	978	773	434	359	183	134	135	128	48	23	4	3	

注1 暴力行為等処罰ニ関スル法律第2条、第3条の罪のみを計上したものであって、同法第1条、第1条の2、第1条の3の罪については、刑法犯のそれぞれの罪名欄に計上してある。  
 2 ( )内の数字は、薬物事犯を犯した被疑者で、これらの罪以外で計上されている被疑者数であり外数である。





124 罪 種 別 系 列 別 検 挙 件 数

罪種	系列	双愛会		俠道会		太州会		酒梅組		極東会		東組	
		件数	人員	件数	人員	件数	人員	件数	人員	件数	人員	件数	人員
総	数	403	153	75	62	350	132	56	25	601	458	241	197
刑 法 犯 (交 通 業 過 を 除 く)	計	303	88	28	31	237	59	23	7	408	300	77	88
	殺強放強凶暴傷脅恐窃詐横文賭わ公犯証速信器暴そ	2	2	-	-	2	4	1	1	3	3	1	1
	人盗火姦合行害迫喝盜欺領造博等	3	3	-	-	-	-	-	-	8	11	4	5
	器 準 備 集	-	-	-	-	-	-	-	-	1	12	-	-
	行	6	4	1	1	5	5	1	1	33	28	13	11
	害	20	23	7	11	11	13	1	1	41	52	15	19
	迫	3	3	1	1	1	1	-	-	10	10	6	4
	喝	4	5	4	3	4	7	-	-	14	22	3	5
	盜	202	11	8	4	187	18	6	2	178	59	17	14
	欺	21	21	4	2	10	7	11	2	66	58	7	9
	領	-	-	-	-	-	-	-	-	1	1	1	1
	造	-	-	1	1	-	-	2	-	6	7	-	-
	博	-	-	-	-	-	1	-	-	-	-	1	7
	等	-	-	-	-	-	-	-	-	3	5	2	5
	布	1	2	-	-	3	1	-	-	8	5	2	3
	妨	-	-	-	-	-	-	-	-	-	-	-	-
	害	-	-	-	-	-	-	-	-	-	-	-	-
	匪	1	1	2	8	1	-	-	-	-	-	-	-
	迫	1	-	-	-	-	-	-	-	3	2	2	2
	禁	11	8	-	-	3	1	-	-	8	6	-	-
害	28	5	-	-	10	1	1	-	23	17	3	2	
壊	計	100	65	47	31	113	73	33	18	193	158	164	109
特 別 法 犯 (交 通 法 令 違 反 を 除 く)	出 入 国 及 び 難 民 認 定 法	2	1	-	-	-	-	-	-	-	-	-	-
	輕 犯 罪 法	-	-	-	-	1	2	-	-	1	1	-	-
	酌 者 規 制 法	-	-	-	-	-	-	-	-	-	-	-	-
	迷 惑 防 止 条 例	-	-	-	-	3	-	-	-	12	12	-	-
	暴 力 団 員 不 当 行 為 防 止 法	-	-	-	-	-	-	-	-	-	-	-	-
	暴 力 団 排 除 条 例	-	-	-	-	-	-	-	-	-	-	-	-
	自 転 車 競 技 法	-	-	-	-	-	-	-	-	-	-	-	-
	競 馬 法	-	-	-	-	-	-	-	-	-	-	-	-
	モ ー タ ー ボ ー ト 競 走 法	2	4	-	-	-	-	-	-	-	-	-	-
	小 型 自 動 車 競 走 法	-	-	-	-	-	-	-	-	-	-	-	-
	風 営 適 正 化 法	-	-	-	-	-	-	-	-	1	1	1	1
	売 春 防 止 法	-	-	-	-	-	-	-	-	4	4	-	-
	児 童 福 祉 法	-	-	-	-	-	-	-	-	-	-	-	1
	青 少 年 保 護 育 成 条 例	-	-	-	-	1	1	-	-	2	2	-	-
	出 資 法	-	-	2	1	-	-	-	-	-	-	-	-
	貸 金 業 規 制 法	2	2	-	-	1	-	-	-	-	-	-	1
	宅 地 建 物 取 引 業 法	-	-	-	-	-	-	-	-	-	-	-	-
	建 設 業 法	-	-	-	-	-	-	-	-	-	-	-	-
	銃 刀 法	5	4	1	-	5	3	-	-	6	5	-	-
	火 薬 類 取 締 法	-	-	-	-	-	-	-	-	-	-	-	-
麻 薬 等 取 締 法	-	-	-	-	-	-	2	-	4	2	2	-	
あ へ ん 法	-	-	-	-	-	-	-	-	-	-	-	-	
大 麻 取 締 法	9	5	1	-	8	8	3	2	11	10	11	5	
覚 せ い 剤 取 締 法	75	(1) 45	34	24	81	(10) 50	24	14	131	(1) 99	145	98	
毒 劇 物 法	2	1	-	-	-	-	-	-	2	2	1	1	
廃 棄 物 処 理 法	1	1	3	2	1	1	-	-	2	2	-	-	
勞 働 基 準 法	-	-	-	-	-	-	-	-	-	-	-	-	
職 業 安 保 法	-	-	-	-	-	-	-	-	-	-	-	-	
健 康 派 遣 業 法	-	-	-	-	-	-	-	-	-	-	-	-	
勞 働 者 派 遣 業 法	-	-	-	-	-	-	-	-	-	-	-	-	
旅 券 の 他	2	2	6	4	12	8	4	2	17	18	4	2	



125 罪 種 別 逮 捕

身柄措置		地位	罪種	総数	殺人	強盗	放火	強姦	凶器準備集合	暴行	うち)	
											暴力 第一条	暴力 第三条ノ
総数 (交通業過を除く)	総数	計	12,690	115	295	45	48	25	1,115	156	4	
		首領	246	5	-	1	-	2	16	6	-	
		幹部	1,037	17	10	5	-	1	81	26	-	
		組員	1,973	26	31	7	9	8	162	32	-	
		準構成員	9,434	67	254	32	39	14	856	92	4	
	うち) 少年	計	419	6	26	-	-	9	30	20	-	
		首領	-	-	-	-	-	-	-	-	-	
		幹部	-	-	-	-	-	-	-	-	-	
		組員	10	-	1	-	-	-	1	1	-	
		準構成員	409	6	25	-	-	9	29	19	-	
身 柄 逮 捕	現行犯 逮捕	計	2,817	14	50	6	2	-	440	27	3	
		首領	8	-	-	-	-	-	2	-	-	
		幹部	106	-	-	1	-	-	22	-	-	
		組員	377	-	4	-	1	-	54	5	-	
		準構成員	2,326	14	46	5	1	-	362	22	3	
	うち) 少年	計	36	-	-	-	-	-	4	1	-	
		首領	-	-	-	-	-	-	-	-	-	
		幹部	-	-	-	-	-	-	-	-	-	
		組員	3	-	-	-	-	-	1	1	-	
		準構成員	33	-	-	-	-	-	3	-	-	
柄 逮 捕	緊急 逮捕	計	342	4	23	1	1	-	1	-	1	
		首領	4	-	-	-	-	-	-	-	-	
		幹部	11	-	-	-	-	-	-	-	-	
		組員	37	1	1	-	-	-	-	-	-	
		準構成員	290	3	22	1	1	-	1	-	1	
	うち) 少年	計	14	-	2	-	-	-	-	-	-	
		首領	-	-	-	-	-	-	-	-	-	
		幹部	-	-	-	-	-	-	-	-	-	
		組員	-	-	-	-	-	-	-	-	-	
		準構成員	14	-	2	-	-	-	-	-	-	
措 常 逮 捕	通常 逮捕	計	7,978	97	216	37	41	23	460	115	-	
		首領	222	5	-	1	-	2	12	6	-	
		幹部	858	17	10	4	-	1	52	25	-	
		組員	1,420	25	26	7	8	7	91	26	-	
		準構成員	5,478	50	180	25	33	13	305	58	-	
	うち) 少年	計	315	6	24	-	-	8	21	18	-	
		首領	-	-	-	-	-	-	-	-	-	
		幹部	-	-	-	-	-	-	-	-	-	
		組員	7	-	1	-	-	-	-	-	-	
		準構成員	308	6	23	-	-	8	21	18	-	
置 身 柄 不 拘 束	身柄 不 拘 束	計	1,553	-	6	1	4	2	214	14	-	
		首領	12	-	-	-	-	-	2	-	-	
		幹部	62	-	-	-	-	-	7	1	-	
		組員	139	-	-	-	-	1	17	1	-	
		準構成員	1,340	-	6	1	4	1	188	12	-	
	うち) 少年	計	54	-	-	-	-	1	5	1	-	
		首領	-	-	-	-	-	-	-	-	-	
		幹部	-	-	-	-	-	-	-	-	-	
		組員	-	-	-	-	-	-	-	-	-	
		準構成員	54	-	-	-	-	1	5	1	-	

地位別検挙人員

傷害	うち)暴力 第一条ノ 三	うち)暴力 第一条ノ 二	脅迫	うち)暴力 第一条	うち)暴力 第一条ノ 三	うち)強要	うち)組織的 強要	恐喝	窃盗	罪種		
										地位	身柄措置	
2,596	5	5	592	203	2	110	3	1,042	2,121	計		総数 (交通業過を除く)
34	-	-	23	9	-	5	-	38	3	首領	総	
194	-	-	82	29	1	25	1	164	51	幹部	数	
389	1	1	108	38	-	26	-	229	240	組員		
1,979	4	4	379	127	1	54	2	611	1,827	準構成員		
101	-	-	3	-	-	2	-	48	94	計	うち)	身
-	-	-	-	-	-	-	-	-	-	首領	少年	
-	-	-	-	-	-	-	-	-	-	幹部		
3	-	-	-	-	-	-	-	1	2	組員		
98	-	-	3	-	-	2	-	47	92	準構成員		
576	1	-	65	44	-	2	-	41	502	計		現行犯逮捕
4	-	-	-	-	-	-	-	-	1	首領	総	
34	-	-	1	1	-	-	-	1	10	幹部	数	
79	-	-	8	6	-	1	-	9	64	組員		
459	1	-	56	37	-	1	-	31	427	準構成員		
7	-	-	-	-	-	-	-	-	4	計	うち)	身
-	-	-	-	-	-	-	-	-	-	首領	少年	
-	-	-	-	-	-	-	-	-	-	幹部		
-	-	-	-	-	-	-	-	-	1	組員		
7	-	-	-	-	-	-	-	-	3	準構成員		
117	-	-	8	7	-	1	-	18	103	計		緊急逮捕
3	-	-	-	-	-	-	-	-	-	首領	総	
7	-	-	1	-	-	1	-	1	2	幹部	数	
17	-	-	1	1	-	-	-	2	5	組員		
90	-	-	6	6	-	-	-	15	96	準構成員		
2	-	-	-	-	-	-	-	-	10	計	うち)	身
-	-	-	-	-	-	-	-	-	-	首領	少年	
-	-	-	-	-	-	-	-	-	-	幹部		
-	-	-	-	-	-	-	-	-	-	組員		
2	-	-	-	-	-	-	-	-	10	準構成員		
1,595	4	5	470	137	2	99	3	916	1,283	計		通常逮捕
23	-	-	23	9	-	5	-	38	2	首領	総	
141	-	-	80	28	1	24	1	159	34	幹部	数	
269	1	1	93	31	-	25	-	213	149	組員		
1,162	3	4	274	69	1	45	2	506	1,098	準構成員		
81	-	-	2	-	-	1	-	44	58	計	うち)	身
-	-	-	-	-	-	-	-	-	-	首領	少年	
-	-	-	-	-	-	-	-	-	-	幹部		
3	-	-	-	-	-	-	-	1	1	組員		
78	-	-	2	-	-	1	-	43	57	準構成員		
308	-	-	49	15	-	8	-	67	233	計		身柄不
4	-	-	-	-	-	-	-	-	-	首領	総	
12	-	-	-	-	-	-	-	3	5	幹部	数	
24	-	-	6	-	-	-	-	5	22	組員		
268	-	-	43	15	-	8	-	59	206	準構成員		
11	-	-	1	-	-	1	-	4	22	計	うち)	拘束
-	-	-	-	-	-	-	-	-	-	首領	少年	
-	-	-	-	-	-	-	-	-	-	幹部		
-	-	-	-	-	-	-	-	-	-	組員		
11	-	-	1	-	-	1	-	4	22	準構成員		

125 罪 種 別 逮 捕

身柄措置		地位	罪種								犯人蔵匿	証人威迫
			詐欺	横領	文書偽造	賭博	わいせつ物頒布等	公務執行妨害	うち)競売等妨害			
総数 (交通業過を除く)	総数	計	2,281	63	268	515	63	293	-	36	1	
		首領	72	1	24	6	-	-	-	2	-	
		幹部	280	1	52	12	-	18	-	7	-	
		組員	451	9	43	42	7	27	-	4	-	
		準構成員	1,478	52	149	455	56	248	-	23	1	
	うち)少年	計	73	-	2	-	1	8	-	-	-	
		首領	-	-	-	-	-	-	-	-	-	
		幹部	-	-	-	-	-	-	-	-	-	
		組員	2	-	-	-	-	-	-	-	-	
		準構成員	71	-	2	-	1	8	-	-	-	
身 柄 逮 捕	現行犯逮捕	計	358	-	6	139	36	249	-	1	-	
		首領	1	-	-	-	-	-	-	-	-	
		幹部	6	-	-	3	-	15	-	-	-	
		組員	51	-	1	21	4	21	-	-	-	
		準構成員	300	-	5	115	32	213	-	1	-	
	うち)少年	計	18	-	-	-	-	2	-	-	-	
		首領	-	-	-	-	-	-	-	-	-	
		幹部	-	-	-	-	-	-	-	-	-	
		組員	1	-	-	-	-	-	-	-	-	
		準構成員	17	-	-	-	-	2	-	-	-	
柄 逮 捕	緊急逮捕	計	22	2	1	-	-	3	-	-	-	
		首領	-	-	-	-	-	-	-	-	-	
		幹部	-	-	-	-	-	-	-	-	-	
		組員	2	-	1	-	-	1	-	-	-	
		準構成員	20	2	-	-	-	2	-	-	-	
	うち)少年	計	-	-	-	-	-	-	-	-	-	
		首領	-	-	-	-	-	-	-	-	-	
		幹部	-	-	-	-	-	-	-	-	-	
		組員	-	-	-	-	-	-	-	-	-	
		準構成員	-	-	-	-	-	-	-	-	-	
措 常 逮 捕	通常逮捕	計	1,688	48	225	131	16	38	-	27	1	
		首領	67	1	24	6	-	-	-	2	-	
		幹部	252	1	46	9	-	3	-	6	-	
		組員	357	8	37	14	3	5	-	3	-	
		準構成員	1,012	38	118	102	13	30	-	16	1	
	うち)少年	計	50	-	2	-	-	6	-	-	-	
		首領	-	-	-	-	-	-	-	-	-	
		幹部	-	-	-	-	-	-	-	-	-	
		組員	1	-	-	-	-	-	-	-	-	
		準構成員	49	-	2	-	-	6	-	-	-	
置 身 柄 不 拘 束	身柄不 拘束	計	213	13	36	245	11	3	-	8	-	
		首領	4	-	-	-	-	-	-	-	-	
		幹部	22	-	6	-	-	-	-	1	-	
		組員	41	1	4	7	-	-	-	1	-	
		準構成員	146	12	26	238	11	3	-	6	-	
	うち)少年	計	5	-	-	-	1	-	-	-	-	
		首領	-	-	-	-	-	-	-	-	-	
		幹部	-	-	-	-	-	-	-	-	-	
		組員	-	-	-	-	-	-	-	-	-	
		準構成員	5	-	-	-	1	-	-	-	-	

地位別 検挙人員 ( つづき )

逮捕監禁	信用毀損 威力業務 妨害	器物損壊	うち)		暴力行為 等処罰ニ 関スル法 律	第二條		第三條	その他	罪種		地位	身柄措置
			うち) 暴力第一 條	うち)暴 力第一條 ノ三		計	計						
124	38	369	21	1	29	27	2	616	計	総	総数 (交通業過を除く)		
2	2	4	3	-	4	4	-	7	首領部	数			
9	1	18	5	-	5	3	2	29	幹部				
21	2	69	6	-	6	6	-	83	組員				
92	33	278	7	1	14	14	-	497	準構成員				
2	1	5	1	-	-	-	-	10	計	うち)			
-	-	-	-	-	-	-	-	-	首領部	少年			
-	-	-	-	-	-	-	-	-	幹部				
-	-	-	-	-	-	-	-	-	組員				
2	1	5	1	-	-	-	-	10	準構成員				
20	7	160	-	1	2	1	1	143	計	総	現行犯		
-	-	-	-	-	-	-	-	-	首領部	数	逮捕		
1	-	7	-	-	1	-	1	4	幹部				
1	-	33	-	-	-	-	-	26	組員				
18	7	120	-	1	1	1	-	113	準構成員				
-	-	-	-	-	-	-	-	1	計	うち)			
-	-	-	-	-	-	-	-	-	首領部	少年			
-	-	-	-	-	-	-	-	-	幹部				
-	-	-	-	-	-	-	-	-	組員				
-	-	-	-	-	-	-	-	1	準構成員				
1	1	19	1	-	-	-	-	17	計	総	緊急		
-	-	1	1	-	-	-	-	-	首領部	数	逮捕		
-	-	-	-	-	-	-	-	-	幹部				
-	-	6	-	-	-	-	-	-	組員				
1	1	12	-	-	-	-	-	17	準構成員				
-	-	-	-	-	-	-	-	-	計	うち)			
-	-	-	-	-	-	-	-	-	首領部	少年			
-	-	-	-	-	-	-	-	-	幹部				
-	-	-	-	-	-	-	-	-	組員				
-	-	-	-	-	-	-	-	-	準構成員				
94	28	153	20	-	22	21	1	369	計	総	通常		
1	2	3	2	-	3	3	-	7	首領部	数	措置		
8	1	9	5	-	4	3	1	21	幹部				
19	2	27	6	-	6	6	-	51	組員				
66	23	114	7	-	9	9	-	290	準構成員				
1	1	5	1	-	-	-	-	6	計	うち)			
-	-	-	-	-	-	-	-	-	首領部	少年			
-	-	-	-	-	-	-	-	-	幹部				
-	-	-	-	-	-	-	-	-	組員				
1	1	5	1	-	-	-	-	6	準構成員				
9	2	37	-	-	5	5	-	87	計	総	身		
1	-	-	-	-	1	1	-	-	首領部	数	柄		
-	-	2	-	-	-	-	-	4	幹部				
1	-	3	-	-	-	-	-	6	組員				
7	2	32	-	-	4	4	-	77	準構成員				
1	-	-	-	-	-	-	-	3	計	うち)			
-	-	-	-	-	-	-	-	-	首領部	少年			
-	-	-	-	-	-	-	-	-	幹部				
-	-	-	-	-	-	-	-	-	組員				
1	-	-	-	-	-	-	-	3	準構成員				

126 罪 種 別 年 齢 別 検 挙 人 員

(刑法犯)

罪種		年齢	総数	14～ 19歳	20～ 24歳	25～ 29歳	30～ 39歳	40～ 49歳	50～ 59歳	60～ 64歳	65～ 69歳	70歳 以上
		数										
総		数	21,643	560	2,115	2,211	5,853	6,054	3,038	752	658	402
刑 法 犯	刑 法 犯 計		12,690	461	1,425	1,326	3,278	3,314	1,714	472	421	279
	凶	悪 犯	503	37	85	54	132	108	55	17	10	5
		殺 人	115	6	6	7	38	33	15	3	5	2
		強 盗	295	29	63	37	71	52	30	7	4	2
		放 火	45	-	5	3	13	11	7	5	-	1
		強 姦	48	2	11	7	10	12	3	2	1	-
	粗	暴 犯	5,370	200	565	517	1,422	1,489	701	186	184	106
		凶 器 準 備 集 合	25	9	1	1	5	8	1	-	-	-
		暴 行	1,115	31	76	96	274	360	159	38	53	28
		傷 害	2,596	103	323	281	749	686	309	70	51	24
		脅 迫	592	4	25	38	143	168	114	36	38	26
		恐 喝	1,042	53	140	101	251	267	118	42	42	28
		窃 盗 犯	2,121	107	279	229	500	498	298	69	79	62
	法	侵 入 盗	653	30	116	88	174	145	63	9	18	10
		乗 り 物 盗	286	32	33	25	67	78	41	5	2	3
		非 侵 入 盗	1,182	45	130	116	259	275	194	55	59	49
		知 能 犯	2,621	86	328	304	671	679	329	97	80	47
		詐 欺	2,281	82	310	274	597	573	267	74	60	44
		横 領	63	2	3	5	14	16	13	5	5	-
偽 造		276	2	15	25	60	90	49	17	15	3	
犯	汚 職	-	-	-	-	-	-	-	-	-	-	
	背 任	1	-	-	-	-	-	-	1	-	-	
	風 俗 犯	683	2	32	73	190	183	144	25	17	17	
	賭 博	515	-	19	53	146	139	113	22	11	12	
	わ い せ つ	168	2	13	20	44	44	31	3	6	5	
	強 制 わ い せ つ	75	1	6	11	25	14	14	-	2	2	
	公 然 わ い せ つ	30	-	2	2	7	9	6	1	2	1	
	わ い せ つ 物 頒 布 等	63	1	5	7	12	21	11	2	2	2	
	そ の 他 の 刑 法 犯	1,392	29	136	149	363	357	187	78	51	42	
	うち) 占有離脱物横領	89	1	3	3	14	22	15	10	13	8	

注1 犯行時の年齢による。  
 2 特別法犯については送致人員である。  
 3 交通業過及び交通法令違反を除く。

126 罪 種 別 年 齢 別 検 挙 人 員

(特別法犯)

違反法令		年 齢	総数	14～ 19歳	20～ 24歳	25～ 29歳	30～ 39歳	40～ 49歳	50～ 59歳	60～ 64歳	65～ 69歳	70歳 以上	
特 別 法 犯	特 別 法 犯 計		8,953	99	690	885	2,575	2,740	1,324	280	237	123	
	軽 犯 罪 法		93	1	7	10	33	27	10	4	1	-	
	酩 酊 者 規 制 法		5	-	-	-	-	1	3	-	1	-	
	迷 惑 防 止 条 例		432	21	96	81	133	54	24	11	11	1	
	自 転 車 競 技 法		9	-	-	-	-	3	2	1	2	1	
	競 馬 法		6	-	-	-	-	2	-	1	2	1	
	モ ー タ ー ホ ー ト 競 争 法		12	-	-	-	-	1	2	3	1	5	
	小 型 自 動 車 競 争 法		-	-	-	-	-	-	-	-	-	-	-
	風 営 適 正 化 法		542	15	94	110	161	100	41	10	7	4	
	売 春 防 止 法		104	-	11	16	30	26	14	4	3	-	
	児 童 福 祉 法		95	12	16	14	30	17	5	-	-	1	
	青 少 年 保 護 育 成 条 例		26	7	6	2	6	3	2	-	-	-	
	出 資 法		26	-	1	5	7	8	4	1	-	-	
	貸 金 業 規 制 法		39	-	2	1	9	7	6	3	6	5	
	銃 刀 法		195	2	6	3	41	57	43	15	19	9	
	火 薬 類 取 締 法		-	-	-	-	-	-	-	-	-	-	-
	麻 薬 等 取 締 法		80	1	9	16	30	18	4	1	1	-	
	あ へ ん 法		-	-	-	-	-	-	-	-	-	-	-
	大 麻 取 締 法		580	13	142	120	182	92	22	3	6	-	
	覚 せ い 剤 取 締 法		5,618	17	188	357	1,621	2,066	1,003	186	120	60	
医 薬 品 医 療 機 器 等 法		190	3	31	39	58	44	13	-	2	-		
毒 劇 物 法		54	-	2	3	19	23	7	-	-	-		
労 働 基 準 法		25	-	2	6	8	7	2	-	-	-		
職 業 安 定 法		27	-	4	7	3	5	3	1	4	-		
そ の 他		795	7	73	95	204	179	114	36	51	36		



127 罪 種 別 前 科 数 別

前科 罪 種	総 数	前科なし	前科あり 計	前 科 あ り			
				1 犯			2 犯
				計	同一罪種の 前科なし	同一罪種の 前科 1 犯	計
刑法犯総数(交通業過を除く)	12,271	3,692	8,579	1,858	1,455	403	1,338
凶 悪 犯	471	137	334	74	70	4	43
殺 人	109	22	87	14	14	-	12
殺 嬰 児	106	21	85	13	13	-	12
殺 人 予 備	-	-	-	-	-	-	-
殺 人 予 備 与 盗	3	1	2	1	1	-	-
強 盗	269	92	177	49	47	2	24
強 盗 殺 人	9	5	4	1	1	-	-
強 盗 傷 人	121	44	77	20	18	2	10
強 盗 強 姦	5	1	4	-	-	-	1
強 盗 ・ 準 強 盗	134	42	92	28	28	-	13
放 火	45	6	39	4	4	-	3
放 火 姦 犯	48	17	31	7	5	2	4
粗 暴 犯 集 合	5,179	1,361	3,818	801	600	201	562
凶 器 準 備	16	3	13	4	4	-	2
暴 行 害 害 致 死	1,085	285	800	160	120	40	137
傷 害 致 死	2,495	674	1,821	387	254	133	267
脅 迫	18	6	12	3	3	-	2
脅 迫 喝 犯	589	130	459	84	79	5	46
脅 迫 喝 犯	994	269	725	166	143	23	110
窃 盗 犯	2,027	464	1,563	287	167	120	249
侵 入 盗 犯	630	158	472	95	44	51	72
乗 非 犯	256	32	224	28	21	7	41
知 能 犯	1,141	274	867	164	102	62	136
詐 欺 犯	2,546	950	1,596	366	320	46	266
横 領 犯	2,208	810	1,398	324	281	43	229
横 領 領 造	63	40	23	4	4	-	2
横 領 領 造	29	15	14	2	2	-	1
偽 造 造	34	25	9	2	2	-	1
偽 造 造	274	99	175	38	35	3	35
通 貨 偽 造	3	1	2	-	-	-	-
文 書 偽 造	266	97	169	36	33	3	34
支 払 用 カ ー ド 偽 造	1	-	1	-	-	-	1
有 価 証 券 偽 造	1	1	-	-	-	-	-
印 章 偽 造	3	-	3	2	2	-	-
汚 職	-	-	-	-	-	-	-
うち) 賄 賂	-	-	-	-	-	-	-
あ っ せ ん 利 得 処 罰 法 任	-	-	-	-	-	-	-
背 任 犯	1	1	-	-	-	-	-
風 俗 犯	681	403	278	124	104	20	61
賭 博	515	333	182	105	90	15	37
普 通 賭 博	239	171	68	50	50	-	7
常 習 賭 博	167	98	69	30	21	9	24
賭 博 開 張 等	109	64	45	25	19	6	6
わ い せ つ	166	70	96	19	14	5	24
うち) 強 制 わ い せ つ	74	27	47	4	2	2	14
うち) 公 然 わ い せ つ	30	9	21	5	4	1	2
そ の 他 の 刑 法 犯	1,367	377	990	206	194	12	157
うち) 占 有 離 脱 物 横 領	89	22	67	13	11	2	9
うち) 公 務 執 行 妨 害	285	91	194	45	40	5	27
うち) 住 居 侵 入	151	39	112	24	24	-	18
うち) 逮 捕 監 禁	122	34	88	29	26	3	13
うち) 略 取 誘 拐 ・ 人 身 売 買	30	11	19	8	8	-	4
うち) 盗 品 等	96	24	72	11	11	-	15
うち) 器 物 損 壊 等	364	91	273	50	49	1	44

刑 法 犯 検 挙 人 員 ( 成 人 表 )

前 科			あ り				前科	罪 種
2 犯			3 犯					
同一罪種の 前科なし	同一罪種の 前科 1 犯	同一罪種の 前科 2 犯	計	同一罪種の 前科なし	同一罪種の 前科 1 ~ 2 犯	同一罪種の 前科 3 犯		
946	267	125	1,060	669	314	77	刑法犯総数(交通業過を除く)	
40	2	1	42	38	4	-	凶 悪 犯	
11	1	-	13	13	-	-	殺 人 人	
11	1	-	13	13	-	-	殺 嬰 児 殺 備 与	
-	-	-	-	-	-	-	殺 自 人 殺 関	
-	-	-	-	-	-	-	強 強 盗 殺 人 人	
23	-	1	19	17	2	-	強 強 盗 盗 傷 人 人	
-	-	-	1	1	-	-	強 強 盗 盗 強 盗	
9	-	1	5	5	-	-	強 強 盗 盗 強 盗	
1	-	-	1	1	-	-	強 強 盗 盗 強 盗	
13	-	-	12	10	2	-	強 強 盗 盗 強 盗	
3	-	-	3	3	-	-	放 強 盗 強 盗 強 盗	
3	1	-	7	5	2	-	放 強 盗 強 盗 強 盗	
377	135	50	504	295	178	31	粗 暴 準 備 集 犯	
2	-	-	1	1	-	-	凶 器 準 備 集 犯	
98	25	14	108	75	28	5	暴 準 備 集 行 害	
161	80	26	235	97	120	18	傷 害 致 死 迫 喝	
2	-	-	1	-	1	-	うち) 傷 害 致 死 迫 喝	
36	6	4	62	53	8	1	脅 恐 盗 入 物 入	
80	24	6	98	69	22	7	脅 恐 盗 入 物 入	
116	78	55	176	64	73	39	窃 盗 入 物 入 犯	
22	26	24	57	16	28	13	侵 乘 非 侵 入 盗 盗	
21	15	5	25	8	13	4	侵 乘 非 侵 入 盗 盗	
73	37	26	94	40	32	22	知 詐 横 領 領 造 造	
224	30	12	205	157	41	7	知 詐 横 領 領 造 造	
190	27	12	176	128	41	7	知 詐 横 領 領 造 造	
2	-	-	6	6	-	-	横 業 務 上 横 領 領 造 造	
1	-	-	1	1	-	-	偽 通 貨 偽 造 造	
1	-	-	5	5	-	-	偽 通 貨 偽 造 造	
32	3	-	23	23	-	-	偽 文 書 偽 造 造	
-	-	-	-	-	-	-	支 払 用 カ ー ド 偽 造 造	
31	3	-	22	22	-	-	有 価 証 券 偽 造 造	
1	-	-	-	-	-	-	印 章 偽 造 造	
-	-	-	1	1	-	-	汚 うち) 賄 賂 職 賂	
-	-	-	-	-	-	-	うち) 賄 賂 職 賂	
-	-	-	-	-	-	-	あ っ せ ん 利 得 処 罰 法 任	
-	-	-	-	-	-	-	背 俗 犯	
47	9	5	22	16	6	-	風 賭 博 博 博 博 等	
26	6	5	14	9	5	-	賭 博 博 博 博 等	
5	1	1	3	3	-	-	普 通 賭 博 博 博 等	
17	4	3	5	3	2	-	常 習 賭 博 博 博 等	
4	1	1	6	3	3	-	賭 博 開 張 等	
21	3	-	8	7	1	-	わ い せ つ	
14	-	-	4	4	-	-	うち) 強 制 わ い せ つ	
1	1	-	1	1	-	-	うち) 公 然 わ い せ つ	
142	13	2	111	99	12	-	そ の 他 の 刑 法 犯	
6	1	2	3	3	-	-	うち) 占 有 離 脱 物 横 領	
23	4	-	23	17	6	-	うち) 公 務 執 行 妨 害	
16	2	-	10	9	1	-	うち) 住 居 侵 入	
13	-	-	7	7	-	-	うち) 逮 捕 監 禁	
4	-	-	3	3	-	-	うち) 略 取 誘 拐 ・ 人 身 売 買	
15	-	-	8	8	-	-	うち) 盗 品 等	
38	6	-	31	28	3	-	うち) 器 物 損 壊 等	

127 罪種別 前科数別 刑法犯 検挙人員 (成人表) (つづき)

前科 罪種	前科				あり			
	4 犯				5 犯以上			
	計	同一罪種の 前科なし	同一罪種の 前科 1～3犯	同一罪種の 前科 4犯	計	同一罪種の 前科なし	同一罪種の 前科 1～4犯	同一罪種の 前科 5犯以上
刑法犯総数(交通業過を除く)	906	501	363	42	3,417	1,479	1,537	401
凶悪犯	38	35	3	-	137	114	20	3
殺	13	13	-	-	35	31	3	1
殺	13	13	-	-	34	30	3	1
殺	-	-	-	-	-	-	-	-
殺	-	-	-	-	1	1	-	-
強	-	-	-	-	-	-	-	-
強	16	14	2	-	69	57	11	1
強	-	-	-	-	2	2	-	-
強	6	6	-	-	36	29	6	1
強	-	-	-	-	2	2	-	-
強	10	8	2	-	29	24	5	-
放	7	6	1	-	22	22	-	-
強	2	2	-	-	11	4	6	1
粗	429	195	221	13	1,522	517	847	158
凶器準備集	2	2	-	-	4	4	-	-
暴行	87	50	34	3	308	107	164	37
傷	210	63	139	8	722	157	467	98
うち)傷害致死	3	1	2	-	3	2	1	-
脅	53	42	11	-	214	145	65	4
恐	77	38	37	2	274	104	151	19
窃	155	48	83	24	696	125	399	172
侵入	47	12	26	9	201	29	104	68
乗	24	10	10	4	106	22	66	18
非	84	26	47	11	389	74	229	86
知	165	129	32	4	594	376	164	54
詐	149	113	32	4	520	314	154	52
横	2	2	-	-	9	6	3	-
横	2	2	-	-	8	5	3	-
偽	-	-	-	-	1	1	-	-
偽	14	14	-	-	65	56	7	2
通	2	2	-	-	-	-	-	-
文	12	12	-	-	65	56	7	2
支	-	-	-	-	-	-	-	-
有	-	-	-	-	-	-	-	-
印	-	-	-	-	-	-	-	-
汚	-	-	-	-	-	-	-	-
うち)賄	-	-	-	-	-	-	-	-
あ	-	-	-	-	-	-	-	-
背	-	-	-	-	-	-	-	-
風	15	10	5	-	56	45	10	1
賭	5	4	1	-	21	18	3	-
普	2	2	-	-	6	6	-	-
常	2	1	1	-	8	6	2	-
賭	1	1	-	-	7	6	1	-
わ	10	6	4	-	35	27	7	1
うち)強制わいせつ	7	4	3	-	18	13	5	-
うち)公然わいせつ	-	-	-	-	13	10	2	1
その他の刑法犯	104	84	19	1	412	302	97	13
うち)占有離脱物横領	7	7	-	-	35	23	12	-
うち)公務執行妨害	21	17	3	1	78	57	20	1
うち)住居侵入	7	5	2	-	53	34	16	3
うち)逮捕監禁	8	8	-	-	31	26	5	-
うち)略取誘拐・人身売買	2	1	1	-	2	1	-	1
うち)盗品等	10	7	3	-	28	20	7	1
うち)器物損壊等	29	23	6	-	119	81	32	6

## 第6 公 務 員 犯 罪

128 特定罪種別 所属別 検挙人員

所 属	総 数	公 文 書 偽 造 行 使	職 権 濫 用	収 賄	背 任	業 務 上 横 領
総 数	76	11	14	23	-	28
国 会 議 員	-	-	-	-	-	-
首 長	2	-	-	1	-	1
各 種 議 員 関 係	3	1	-	1	-	1
警 察 { 警 察 官	16	6	8	1	-	1
職 員 { 警 察 官 以 外	-	-	-	-	-	-
そ の 他 の 公 務 員	55	4	6	20	-	25

129 年次別 特定罪種別 所属別 検挙人員

年次	罪種	総 数	国 会 議 員	首 長	各 種 議 員	警察関係		そ の 他 の 公 務 員
						警 察 官	警 察 官 以 外	
総 数	平18	(6) 146	-	9	(3) 20	8	4	(3) 105
	19	100	-	6	4	10	-	80
	20	(2) 103	-	4	(2) 6	7	2	84
	21	(2) 82	-	2	(1) 4	9	-	(1) 67
	22	(1) 86	-	1	(1) 3	7	-	75
	23	(2) 102	-	1	(2) 15	8	1	77
	24	(4) 89	-	-	(2) 5	14	1	(2) 69
	25	(1) 69	-	4	3	17	2	(1) 43
	26	(1) 69	-	3	(1) 2	9	4	51
	27	(1) 77	-	2	3	16	-	(1) 56
公 文 書 偽 造 行 使	平18	16	-	-	-	1	-	15
	19	7	-	-	1	-	-	6
	20	5	-	-	-	-	-	5
	21	6	-	-	1	1	-	4
	22	4	-	-	-	1	-	3
	23	5	-	-	-	-	-	5
	24	7	-	-	-	4	-	3
	25	6	-	-	-	6	-	-
26	3	-	-	-	-	1	2	
27	11	-	-	1	6	-	4	
職 権 乱 用	平18	24	-	-	-	6	-	18
	19	13	-	1	-	6	-	6
	20	7	-	-	-	5	-	2
	21	12	-	-	-	7	-	5
	22	16	-	-	-	4	-	12
	23	21	-	-	-	5	-	16
	24	17	-	-	-	9	-	8
	25	11	-	-	-	7	-	4
26	7	-	-	-	5	1	1	
27	14	-	-	-	8	-	6	

注 ( ) 内の数値は、贈賄を内数として示したものである。

129 年次別 特定罪種別 所属別 検挙人員（つづき）

年次	罪種	総 数	国 会 議 員	首 長	各 種 議 員	警察関係		そ の 他 の 公 務 員
						警 察 官	警 察 官 以 外	
賄	平18	(6) 63	-	7	(3) 15	1	-	(3) 40
	19	32	-	5	2	1	-	24
	20	(2) 37	-	3	(2) 6	1	-	27
	21	(2) 24	-	2	(1) 3	1	-	(1) 18
	22	(1) 30	-	-	(1) 3	-	-	27
	23	(2) 38	-	1	(2) 15	2	-	20
	24	(4) 29	-	-	(2) 3	-	-	(2) 26
	25	(1) 17	-	-	1	2	-	(1) 14
	26	(1) 19	-	2	(1) 2	1	-	14
	27	(1) 24	-	1	1	1	-	(1) 21
賂	平18	5	-	2	1	-	-	2
	19	5	-	-	1	-	-	4
	20	4	-	-	-	-	-	4
	21	6	-	-	-	-	-	6
	22	-	-	-	-	-	-	-
	23	-	-	-	-	-	-	-
	24	2	-	-	2	-	-	-
	25	6	-	4	-	-	-	2
背 任	平18	38	-	-	4	-	4	30
	19	43	-	-	-	3	-	40
	20	50	-	1	-	1	2	46
	21	34	-	-	-	-	-	34
	22	36	-	1	-	2	-	33
	23	38	-	-	-	1	1	36
	24	34	-	-	-	1	1	32
	25	29	-	-	2	2	2	23
業 務 上 横 領	平18	38	-	-	-	3	2	33
	26	38	-	-	-	3	2	33
	27	28	-	1	1	1	-	25

注 ( ) 内の数値は、贈賄を内数として示したものである。





## 第7 外 国 人 犯 罪

131 年次別 外国人による犯罪の検挙件数及び検挙人員

年次	総数		来日外国人		その他の外国人		
	検挙件数	検挙人員	検挙件数	検挙人員	検挙件数	検挙人員	
刑法犯 (交通業過を除く)	平成18年	37,365	14,418	27,453	8,148	9,912	6,270
	19	37,314	13,339	25,730	7,528	11,584	5,811
	20	34,620	12,611	23,202	7,148	11,418	5,463
	21	30,569	12,365	20,561	7,190	10,008	5,175
	22	22,569	12,021	14,025	6,710	8,544	5,311
	23	20,401	10,981	12,582	5,889	7,819	5,092
	24	18,750	10,419	11,142	5,423	7,608	4,996
	25	17,572	10,552	10,674	5,620	6,898	4,932
	26	16,801	10,519	9,664	5,787	7,137	4,732
	27	16,017	11,046	9,417	6,187	6,600	4,859
特別法犯 (交通法令違反を除く)	平成18年	14,620	12,303	12,675	10,724	1,945	1,579
	19	11,937	9,988	10,052	8,386	1,885	1,602
	20	10,048	8,351	8,050	6,737	1,998	1,614
	21	9,105	7,689	7,275	6,067	1,830	1,622
	22	7,814	6,860	5,784	5,148	2,030	1,712
	23	6,483	5,759	4,690	4,159	1,793	1,600
	24	6,035	5,367	4,226	3,726	1,809	1,641
	25	6,770	6,081	4,745	4,264	2,025	1,817
	26	7,682	6,801	5,551	4,902	2,131	1,899
	27	6,587	5,435	4,850	3,855	1,737	1,580

注1 「来日外国人」とは、我が国にいる外国人のうち、いわゆる定着居住者（永住権を有する者等）、在日米軍関係者及び在留資格不明の者以外の者をいう。

2 特別法犯の検挙件数、検挙人員は、それぞれ送致件数、送致人員である。

132 罪 種 別 国 籍 別 外 国 人 に よ る

年 次 ・ 国 籍	総 数		刑 法 犯							
			計		凶 悪 犯		殺 人		強 盗	
	件 数	人 員	件 数	人 員	件 数	人 員	件 数	人 員	件 数	人 員
平成18年	51,985	26,721	37,365	14,418	400	426	59	67	261	297
19	49,251	23,327	37,314	13,339	380	388	66	69	227	256
20	44,668	20,962	34,620	12,611	317	351	73	77	179	220
21	39,674	20,054	30,569	12,365	347	380	63	71	234	262
22	30,383	18,881	22,569	12,021	287	314	47	49	184	209
23	26,884	16,740	20,401	10,981	233	251	48	49	126	143
24	24,785	15,786	18,750	10,419	241	245	39	40	153	153
25	24,342	16,633	17,572	10,552	250	249	42	45	159	162
26	24,483	17,320	16,801	10,519	249	247	51	47	135	140
27	22,604	16,481	16,017	11,046	253	262	51	61	137	139
ア ジ ア 州 の 国	17,935	13,784	12,141	8,989	169	193	41	53	86	102
韓 国 ・ 朝 鮮	5,019	3,639	3,996	2,765	56	53	16	15	28	29
中 国	6,310	5,255	3,558	2,951	40	40	6	6	24	24
イ ラ ン	129	82	51	47	5	5	2	2	1	1
イ ン ド	71	67	53	53	1	-	-	-	-	-
イ ン ド ネ シ ア	116	101	52	47	2	2	-	-	-	-
ス リ ラ ン カ	137	114	105	82	2	2	-	-	-	-
タ イ	395	365	97	105	5	7	3	3	2	4
パ キ ス タ ン	91	82	73	65	2	2	-	-	-	-
バ ン グ ラ デ シ ュ	97	96	68	67	1	1	1	1	-	-
フ ィ リ ピ ン	1,391	1,319	840	783	10	18	3	7	5	10
ベ ト ナ ム	3,591	2,099	2,809	1,589	35	49	8	15	24	31
マ レ ー シ ア	38	33	24	20	-	-	-	-	-	-
そ の 他	550	532	415	415	10	14	2	4	2	3
ヨ ー ロ ッ パ 州 の 国	414	370	308	284	6	7	2	2	2	3
イ ギ リ ス	57	54	44	42	-	-	-	-	-	-
イ タ リ ア	24	19	18	15	-	-	-	-	-	-
ロ シ ア	106	92	83	77	3	4	2	2	1	2
ド イ ツ	36	32	25	23	-	-	-	-	-	-
フ ラ ン ス	61	50	44	35	2	2	-	-	-	-
そ の 他	130	123	94	92	1	1	-	-	1	1
南 北 ア メ リ カ 州 の 国	3,676	2,000	3,104	1,538	51	50	8	6	26	27
ア メ リ カ	79	77	47	49	7	8	-	-	3	4
軍 属	29	26	13	14	-	-	-	-	-	-
軍 人 ・ 軍 属 の 家 族	23	26	16	19	2	2	-	-	1	1
そ の 他	313	235	185	150	8	6	1	1	4	2
カ ナ ダ	46	45	40	39	-	-	-	-	-	-
ブ ラ ジ ル	2,176	930	1,930	725	23	24	3	3	14	15
そ の 他	1,010	661	873	542	11	10	4	2	4	5
ア フ リ カ 州 の 国	445	229	369	157	26	11	-	-	22	6
オ セ ア ニ ア 州 の 国	87	75	57	56	-	-	-	-	-	-
無 国 籍	37	18	33	17	1	1	-	-	1	1
国 籍 不 明	10	5	5	5	-	-	-	-	-	-

注1 交通業過及び交通法令違反を除く。

2 「中国」には、台湾を含む。

犯 罪 の 検 挙 件 数 及 び 検 挙 人 員

刑 法 犯										年 次 ・ 国 籍
放 火		強 姦		粗 暴 犯		うち) 暴行		うち) 傷害		
件 数	人 員	件 数	人 員	件 数	人 員	件 数	人 員	件 数	人 員	
31	26	49	36	1,954	2,174	777	803	1,017	1,169	平成18年
25	21	62	42	2,061	2,255	920	950	968	1,105	19
25	22	40	32	1,938	2,137	903	946	873	1,022	20
12	11	38	36	1,822	2,011	820	849	819	999	21
12	11	44	45	1,827	1,988	847	891	842	962	22
27	24	32	35	1,818	2,066	872	928	834	1,001	23
15	17	34	35	2,043	2,221	926	982	966	1,098	24
10	10	39	32	2,062	2,283	953	1,006	952	1,127	25
14	13	49	47	2,217	2,408	1,022	1,045	1,013	1,182	26
12	7	53	55	2,383	2,670	1,202	1,290	1,012	1,198	27
10	5	32	33	1,736	1,996	866	948	736	902	ア ジ ア 州 の 国
5	2	7	7	750	792	347	339	321	373	韓 国 ・ 朝 鮮
1	1	9	9	509	630	280	339	206	265	中 国
-	-	2	2	22	21	12	10	8	9	イ ラ ン
1	-	-	-	9	9	8	8	1	1	イ ン ド
-	-	2	2	10	9	4	4	3	3	イ ン ド ネ シ ア
1	1	1	1	16	18	6	7	8	9	ス リ ラ ン カ
-	-	-	-	18	22	7	10	11	12	タ イ
-	-	2	2	20	25	13	12	6	11	パ キ ス タ ン
-	-	-	-	22	29	10	10	10	17	バ ン グ ラ デ シ ュ
2	1	-	-	186	234	92	116	84	103	フ ィ リ ピ ン
-	-	3	3	67	87	28	29	36	49	ベ ト ナ ム
-	-	-	-	-	-	-	-	-	-	マ レ ー シ ア
-	-	6	7	107	120	59	64	42	50	そ の 他
-	-	2	2	81	82	44	43	32	34	ヨ ー ロ ッ パ 州 の 国
-	-	-	-	20	19	11	10	9	9	イ ギ リ ス
-	-	-	-	5	5	2	2	2	2	イ タ リ ア
-	-	-	-	17	18	7	7	6	7	ロ シ ア
-	-	-	-	10	10	7	7	3	3	ド イ ツ
-	-	2	2	6	6	3	2	3	4	フ ラ ン ス
-	-	-	-	23	24	14	15	9	9	そ の 他
2	2	15	15	485	511	250	256	208	228	南 北 ア メ リ カ 州 の 国
-	-	4	4	17	19	6	8	11	11	軍 人
-	-	-	-	10	10	2	2	7	7	軍 属
-	-	1	1	1	1	-	-	1	1	軍 人 ・ 軍 属 の 家 族
1	1	2	2	60	56	31	28	25	25	そ の 他
-	-	-	-	15	15	10	10	4	4	カ ナ ダ
1	1	5	5	228	248	119	123	96	111	ブ ラ ジ ル
-	-	3	3	154	162	82	85	64	69	そ の 他
-	-	4	5	58	57	27	27	29	27	ア フ リ カ 州 の 国
-	-	-	-	20	20	14	15	6	5	オ セ ア ニ ア 州 の 国
-	-	-	-	3	4	1	1	1	2	無 国 籍
-	-	-	-	-	-	-	-	-	-	国 籍 不 明

アメリカ

132 罪 種 別 国 籍 別 外 国 人 に よ る

年次・国籍	刑 法 犯									
	窃 盗 犯				知 能 犯					
	うち) 脅迫		うち) 恐喝		うち) 侵入盗					
	件数	人員	件数	人員	件数	人員	件数	人員		
平成18年	58	61	101	139	29,143	6,911	9,886	667	1,234	825
19	67	66	105	123	29,291	6,249	10,724	584	1,380	822
20	50	55	112	110	27,414	6,162	10,497	521	1,184	768
21	72	60	111	101	23,340	6,160	8,225	492	1,462	772
22	58	53	80	81	15,850	6,139	4,238	455	1,540	795
23	46	46	66	91	13,917	5,611	4,736	384	1,533	656
24	83	72	68	69	12,648	5,055	3,334	333	1,300	731
25	84	78	73	71	11,909	5,161	3,131	325	1,043	835
26	128	118	51	60	11,235	5,245	1,930	291	969	730
27	112	106	56	68	10,153	5,341	1,521	257	951	729
ア ジ ア 州 の 国	87	84	46	55	7,682	4,526	1,089	187	765	642
韓 国 ・ 朝 鮮	44	39	38	41	2,389	1,238	523	96	242	181
中 国	18	19	5	7	2,114	1,521	478	56	343	284
イ ラ ン	2	1	-	1	8	8	-	-	1	1
イ ン ド	-	-	-	-	20	19	-	-	-	-
イ ン ド ネ シ ア	3	2	-	-	22	21	2	2	-	-
ス リ ラ ン カ	2	2	-	-	56	31	1	1	6	5
タ イ	-	-	-	-	42	40	7	3	9	8
パ キ ス タ ン	1	2	-	-	27	18	-	-	9	8
バ ン グ ラ デ シ ュ	2	2	-	-	21	13	1	1	12	11
フ ィ リ ピ ン	7	9	3	6	431	312	51	11	49	54
ベ ト ナ ム	2	2	-	-	2,368	1,135	19	13	76	75
マ レ ー シ ア	-	-	-	-	20	17	-	-	-	-
そ の 他	6	6	-	-	164	153	7	4	18	15
ヨ ー ロ ッ パ 州 の 国	4	4	1	1	114	113	2	2	30	11
イ ギ リ ス	-	-	-	-	13	13	-	-	-	-
イ タ リ ア	1	1	-	-	6	6	-	-	-	-
ロ シ ア	3	3	1	1	36	40	2	2	13	4
ド イ ツ	-	-	-	-	5	5	-	-	-	-
フ ラ ン ス	-	-	-	-	13	13	-	-	11	1
そ の 他	-	-	-	-	41	36	-	-	6	6
南 北 ア メ リ カ 州 の 国	21	18	6	8	2,148	640	409	59	81	56
ア メ リ カ	-	-	-	-	8	9	-	-	-	-
軍 人 ・ 軍 属 の 家 族	1	1	-	-	1	1	-	-	-	-
そ の 他	-	-	-	-	11	15	1	2	-	-
カ ナ ダ	4	3	-	-	68	40	29	3	7	6
ブ ラ ジ ル	1	1	-	-	10	10	1	1	4	3
そ の 他	8	7	5	6	1,484	314	84	32	43	25
ア フ リ カ 州 の 国	7	6	1	2	566	251	294	21	27	22
オ セ ア ニ ア 州 の 国	-	-	2	3	165	31	8	7	72	18
無 国 籍 不 明	-	-	-	-	20	18	-	-	1	-
	-	-	1	1	20	9	12	1	1	1
	-	-	-	-	4	4	1	1	1	1

犯 罪 の 検 挙 件 数 及 び 検 挙 人 員 ( つ づ き )

刑 法 犯										年次・国籍
うち) 詐欺		うち) 横領		うち) 偽造		うち) 通貨偽造		うち) 文書偽造		
件数	人員	件数	人員	件数	人員	件数	人員	件数	人員	
568	389	17	18	647	415	17	8	473	343	平成18年
777	425	23	21	580	376	18	13	385	327	19
700	394	24	22	459	350	32	4	303	309	20
805	385	19	23	638	364	179	7	350	340	21
1,021	405	25	21	466	366	18	6	290	334	22
901	327	12	15	619	313	182	6	261	297	23
965	398	21	16	313	316	8	3	219	296	24
720	493	18	17	305	325	9	3	206	288	25
674	448	20	23	274	258	4	1	187	241	26
607	463	23	17	319	247	19	3	210	232	27
487	388	19	16	257	236	1	1	196	225	ア ジ ア 州 の 国
185	143	10	6	46	31	-	-	28	30	韓 国 ・ 朝 鮮 国
196	156	2	2	144	125	-	-	104	116	中 国
-	-	1	1	-	-	-	-	-	-	イ ラ ン
-	-	-	-	-	-	-	-	-	-	イ ン ド
-	-	-	-	-	-	-	-	-	-	イ ン ド ネ シ ア
3	2	-	-	3	3	-	-	3	3	ス リ ラ ン カ イ
6	5	-	-	3	3	-	-	2	3	タ イ
4	2	2	2	3	4	-	-	3	4	パ キ ス タ ン
7	7	1	1	4	3	-	-	4	3	バ ン グ ラ デ シ ュ
32	24	3	3	14	27	1	1	13	26	フ ィ リ ピ ン
40	36	-	1	36	38	-	-	35	38	ベ ト ナ ム
-	-	-	-	-	-	-	-	-	-	マ レ ー シ ア
14	13	-	-	4	2	-	-	4	2	そ の 他 国
15	5	1	-	14	6	-	-	4	5	ヨ ー ロ ッ パ 州 の 国
-	-	-	-	-	-	-	-	-	-	イ ギ リ ス
-	-	-	-	-	-	-	-	-	-	イ タ リ ア
6	3	-	-	7	1	-	-	1	1	ロ シ ア
-	-	-	-	-	-	-	-	-	-	ド イ ツ
8	-	1	-	2	1	-	-	2	1	フ ラ ン ス
1	2	-	-	5	4	-	-	1	3	そ の 他 国
70	54	2	1	9	1	-	-	9	1	南 北 ア メ リ カ 州 の 国
-	-	-	-	-	-	-	-	-	-	軍 人 ・ 軍 属 の 家 族
-	-	-	-	-	-	-	-	-	-	そ の 他
6	5	-	-	1	1	-	-	1	1	カ ナ ダ
3	3	-	-	1	-	-	-	1	-	ブ ラ ジ ル
36	24	2	1	5	-	-	-	5	-	そ の 他 国
25	22	-	-	2	-	-	-	2	-	ア フ リ カ 州 の 国
33	14	-	-	39	4	18	2	1	1	オ セ ア ニ ア 州 の 国
1	-	-	-	-	-	-	-	-	-	無 国 籍
-	1	1	-	-	-	-	-	-	-	国 籍 不 明
1	1	-	-	-	-	-	-	-	-	

アメリカ



犯 罪 の 検 挙 件 数 及 び 検 挙 人 員 ( つ づ き )

刑 法 犯										年 次 ・ 国 籍
その他の刑法犯										
うち) 占有 離脱物横領		うち) 公務 執行妨害		うち) 住居侵入		うち) 器物損壊				
件 数	人 員	件 数	人 員	件 数	人 員	件 数	人 員	件 数	人 員	
4,444	3,873	2,961	2,933	190	148	421	178	490	242	平成18年
4,042	3,403	2,528	2,506	198	164	527	187	443	225	19
3,604	2,993	2,159	2,146	181	149	469	168	479	234	20
3,431	2,864	2,090	2,050	152	128	455	165	419	232	21
2,882	2,566	1,860	1,818	152	118	281	143	337	241	22
2,720	2,218	1,503	1,492	148	125	449	154	331	217	23
2,257	1,953	1,198	1,193	164	124	320	171	357	255	24
2,111	1,853	1,118	1,104	143	120	297	155	333	252	25
1,895	1,676	957	961	150	120	270	170	278	203	26
2,060	1,815	1,023	1,017	132	106	291	202	370	259	27
1,621	1,447	858	845	99	77	232	156	226	173	ア ジ ア 州 の 国
510	438	212	209	46	41	61	34	116	91	韓 国 ・ 朝 鮮 国
517	433	267	262	35	24	97	56	55	38	中 国
8	5	2	2	1	-	1	1	2	1	イ ラ ン
10	12	6	7	-	-	1	1	2	3	イ ン ド
13	13	12	12	-	-	-	-	-	-	ネ シ ア
18	18	6	5	1	-	2	2	7	5	ス リ ラ ン カ
22	24	8	9	1	-	3	3	5	5	タ イ
6	5	-	-	-	-	2	2	2	-	パ キ ス タ ン
10	10	5	5	-	-	2	2	2	2	バ ン グ ラ デ シ ュ
155	156	102	100	5	5	11	14	17	9	フ ィ リ ピ ン
256	238	184	179	3	1	38	30	3	4	ベ ト ナ ム
1	2	1	2	-	-	-	-	-	-	マ レ ー シ ア
95	93	53	53	7	6	14	11	15	15	そ の 他
67	61	36	37	3	2	6	6	17	13	ヨ ー ロ ッ パ 州 の 国
10	9	4	4	-	-	1	1	5	4	イ ギ リ ス
3	2	2	2	-	-	-	-	1	-	イ タ リ ア
14	11	4	4	1	1	2	2	5	3	ロ シ ア
9	7	5	5	1	-	-	-	1	1	ド イ ツ
12	13	7	8	1	1	2	2	1	1	フ ラ ン ス
19	19	14	14	-	-	1	1	4	4	そ の 他
309	254	116	122	21	19	40	33	109	59	南 北 ア メ リ カ 州 の 国
15	13	1	1	1	1	10	9	3	2	軍 人 属
2	3	-	-	-	-	1	1	1	1	軍 人 ・ 軍 属 の 家 族
2	1	-	-	-	-	-	-	-	-	そ の 他
35	35	8	8	2	3	7	8	14	13	カ ナ ダ
8	8	4	4	1	-	1	1	2	3	ブ ラ ジ ル
144	107	52	54	11	9	10	9	62	26	そ の 他
103	87	51	55	6	6	11	5	27	14	ア フ リ カ 州 の 国
42	36	10	9	8	7	3	2	11	7	オ セ ア ニ ア 州 の 国
13	15	2	2	1	1	3	5	7	7	無 国 籍
8	2	1	2	-	-	7	-	-	-	国 籍 不 明
-	-	-	-	-	-	-	-	-	-	

アメリカ



132 罪 種 別 国 籍 別 外 国 人 に よ る

年 次 ・ 国 籍	特 別 法 犯									
	計		うち) 風営適 正化法		うち) 売春 防止法		うち) 銃刀法		うち) 麻薬等 取締法	
	件数	人員	件数	人員	件数	人員	件数	人員	件数	人員
平成18年	14,620	12,303	512	706	400	204	253	178	217	112
19	11,937	9,988	599	711	231	134	220	188	228	119
20	10,048	8,351	631	730	405	136	194	159	234	117
21	9,105	7,689	579	700	374	146	240	192	141	74
22	7,814	6,860	665	839	259	161	174	141	153	79
23	6,483	5,759	455	668	144	116	192	158	113	56
24	6,035	5,367	444	578	184	128	190	158	104	55
25	6,770	6,081	488	612	166	101	188	166	89	58
26	7,682	6,801	518	524	174	103	206	177	73	46
27	6,587	5,435	469	536	112	68	235	199	120	70
ア ジ ア 州 の 国	5,794	4,795	453	525	109	65	163	137	44	27
韓 国 ・ 朝 鮮	1,023	874	86	91	27	14	47	40	14	10
中 国	2,752	2,304	304	366	70	44	61	57	16	12
イ ラ ン	78	35	-	-	-	-	2	2	5	-
イ ン ド	18	14	-	-	-	-	-	-	1	-
イ ン ド ネ シ ア	64	54	-	-	-	-	2	2	-	-
ス リ ラ ン カ イ	32	32	-	-	-	-	1	1	-	-
タ イ	298	260	9	11	10	5	4	4	-	-
パ キ ス タ ン	18	17	1	1	-	-	-	-	-	-
バ ン グ ラ デ シ ュ	29	29	11	10	-	-	-	-	-	-
フ ィ リ ピ ン	551	536	38	45	-	-	16	13	1	1
ベ ト ナ ム	782	510	2	1	-	-	23	11	5	3
マ レ ー シ ア	14	13	-	-	-	-	1	1	-	-
そ の 他	135	117	2	-	2	2	6	6	2	1
ヨ ー ロ ッ パ 州 の 国	106	86	2	3	-	-	9	8	12	7
イ ギ リ ス	13	12	-	-	-	-	1	1	2	2
イ タ リ ア	6	4	-	-	-	-	-	-	-	-
ロ シ ア	23	15	2	-	-	-	3	2	1	-
ド イ ツ	11	9	-	-	-	-	1	1	1	1
フ ラ ン ス	17	15	-	-	-	-	2	2	3	2
そ の 他	36	31	-	3	-	-	2	2	5	2
南 北 ア メ リ カ 州 の 国	572	462	14	8	3	3	60	51	52	33
ア メ リ カ { 軍 人	32	28	-	-	-	-	10	10	16	11
{ 軍 属	16	12	-	-	-	-	4	3	1	1
{ 軍 人 ・ 軍 属 の 家 族	7	7	-	-	-	-	1	1	1	1
{ そ の 他	128	85	-	-	-	-	14	10	29	17
カ ナ ダ	6	6	-	-	-	-	-	-	-	-
ブ ラ ジ ル	246	205	6	5	1	1	24	20	2	-
そ の 他	137	119	8	3	2	2	7	7	3	3
ア フ リ カ 州 の 国	76	72	-	-	-	-	2	2	6	1
オ セ ア ニ ア 州 の 国	30	19	-	-	-	-	1	1	6	2
無 国 籍	4	1	-	-	-	-	-	-	-	-
国 籍 不 明	5	-	-	-	-	-	-	-	-	-

3 「風営適正化法」とは風俗営業等の規制及び業務の適正化に関する法律を、「銃刀法」とは銃砲刀剣類所持等取締法を、「麻薬等取締法」とは麻薬及び向精神薬取締法をいう。

犯 罪 の 検 挙 件 数 及 び 検 挙 人 員 ( つ づ き )

特 別 法 犯										年 次 ・ 国 籍
うち) あへん法		うち) 大麻 取締法		うち) 覚せい剤 取締法		うち) 外国人 登録法		うち) 入管法		
件 数	人 員	件 数	人 員	件 数	人 員	件 数	人 員	件 数	人 員	
30	9	274	194	1,011	691	116	34	10,222	8,784	平成18年
28	15	270	151	1,032	705	91	40	7,442	6,366	19
8	3	268	167	921	653	77	50	5,734	4,879	20
9	7	235	155	880	700	68	39	4,839	4,145	21
6	2	220	150	929	693	30	25	3,801	3,306	22
6	2	174	102	948	704	47	36	2,971	2,592	23
3	1	170	108	806	599	23	20	2,611	2,354	24
4	2	137	90	766	580	3	1	3,571	3,179	25
4	1	163	126	751	579	2	1	4,305	3,845	26
4	1	187	149	773	570	1	-	3,269	2,528	27
4	1	67	52	601	432	1	-	3,148	2,430	ア ジ ア 州 の 国
-	-	29	23	276	182	-	-	170	143	韓 国 ・ 朝 鮮
-	-	3	3	41	33	1	-	1,700	1,291	中 国
4	-	9	3	38	19	-	-	13	5	イ ラ ン
-	-	3	2	-	-	-	-	4	3	イ ン ド
-	-	-	-	3	3	-	-	54	45	イ ン ド ネ シ ア
-	-	3	2	5	3	-	-	17	16	ス リ ラ ン カ
-	-	4	2	56	41	-	-	189	179	タ イ
-	-	1	1	2	2	-	-	5	3	パ キ ス タ ン
-	-	-	-	-	2	-	-	6	6	バ ン グ ラ デ シ ュ
-	1	4	3	144	120	-	-	258	263	フ ィ リ ピ ン
-	-	10	11	18	13	-	-	654	406	ベ ト ナ ム
-	-	-	-	2	2	-	-	10	10	マ レ ー シ ア
-	-	1	2	16	12	-	-	68	60	そ の 他
-	-	15	15	16	12	-	-	26	22	ヨ ー ロ ッ パ 州 の 国
-	-	2	1	2	3	-	-	2	2	イ ギ リ ス
-	-	1	1	-	-	-	-	1	1	イ タ リ ア
-	-	2	2	3	3	-	-	9	7	ロ シ ア
-	-	2	2	3	2	-	-	2	2	ド イ ツ
-	-	4	5	1	1	-	-	1	1	フ ラ ン ス
-	-	4	4	7	3	-	-	11	9	そ の 他
-	-	91	72	137	104	-	-	70	54	南 北 ア メ リ カ 州 の 国
-	-	3	5	-	-	-	-	-	-	軍 人
-	-	6	5	1	1	-	-	-	-	軍 属
-	-	5	5	-	-	-	-	-	-	軍 人 ・ 軍 属 の 家 族
-	-	31	19	20	14	-	-	15	10	そ の 他
-	-	2	2	1	1	-	-	-	-	カ ナ ダ
-	-	27	20	92	68	-	-	20	18	ブ ラ ジ ル
-	-	17	16	23	20	-	-	35	26	そ の 他
-	-	12	8	11	18	-	-	20	19	ア フ リ カ 州 の 国
-	-	2	2	5	4	-	-	5	3	オ セ ア ニ ア 州 の 国
-	-	-	-	3	-	-	-	-	-	無 国 籍
-	-	-	-	-	-	-	-	-	-	国 籍 不 明

アメリカ

133 罪種別 国籍別 来日外国人による

年次・国籍	総数		刑法犯							
			計		凶悪犯		殺人		強盗	
	件数	人員	件数	人員	件数	人員	件数	人員	件数	人員
平成18年	40,128	18,872	27,453	8,148	270	297	37	42	188	216
19	35,782	15,914	25,730	7,528	234	259	41	41	139	182
20	31,252	13,885	23,202	7,148	177	213	47	50	108	142
21	27,836	13,257	20,561	7,190	195	239	41	45	134	175
22	19,809	11,858	14,025	6,710	168	191	31	32	111	133
23	17,272	10,048	12,582	5,889	138	147	30	30	80	85
24	15,368	9,149	11,142	5,423	130	133	25	27	83	84
25	15,419	9,884	10,674	5,620	128	120	17	17	87	86
26	15,215	10,689	9,664	5,787	133	131	29	28	72	71
27	14,267	10,042	9,417	6,187	142	167	33	42	70	86
アジア州の国	11,146	8,497	6,798	5,032	103	130	25	36	51	68
韓国・朝鮮	864	696	543	444	12	12	6	5	3	6
中国	4,793	3,815	2,518	1,972	31	31	4	4	19	19
インドネシア	87	51	30	27	4	4	2	2	-	-
インド	54	53	38	41	-	-	-	-	-	-
スリランカ	121	98	93	70	1	1	-	-	-	-
タイ	311	287	65	72	4	5	2	2	2	3
パキスタン	59	50	47	39	2	2	-	-	-	-
バングラデシュ	64	68	43	47	-	-	-	-	-	-
フィリピン	866	833	450	435	6	13	2	5	2	7
ベトナム	3,315	1,967	2,556	1,475	34	48	8	15	23	30
マレーシア	33	28	19	16	-	-	-	-	-	-
その他	484	469	359	361	7	12	1	3	2	3
ヨーロッパ州の国	333	299	247	229	5	6	2	2	2	3
イギリス	42	39	31	29	-	-	-	-	-	-
イタリア	21	16	16	13	-	-	-	-	-	-
ロシア	73	70	59	60	3	4	2	2	1	2
ドイツ	31	28	22	20	-	-	-	-	-	-
フランス	55	44	41	32	1	1	-	-	-	-
その他	111	102	78	75	1	1	-	-	1	1
南北アメリカ州の国	2,372	1,032	2,035	778	27	23	6	4	14	12
アメリカ	245	178	138	103	8	6	1	1	4	2
カナダ	37	36	31	30	-	-	-	-	-	-
ブラジル	1,410	461	1,282	358	14	13	1	1	9	8
その他	680	357	584	287	5	4	4	2	1	2
アフリカ州の国	340	150	286	98	7	8	-	-	3	3
オセアニア州の国	74	62	49	48	-	-	-	-	-	-
無国籍	1	1	1	1	-	-	-	-	-	-
国籍不明	1	1	1	1	-	-	-	-	-	-

注1 「来日外国人」の意義については、131表の脚注1参照  
 2 交通業過及び交通法令違反を除く。  
 3 「中国」には、台湾を含む。



133 罪種別 国籍別 来日外国人による

年次・国籍	刑 法 犯									
					窃盗犯				知能犯	
	うち)脅迫		うち)恐喝				うち)侵入盗			
	件数	人員	件数	人員	件数	人員	件数	人員	件数	人員
平成18年	18	15	18	28	23,137	4,205	8,692	441	690	538
19	19	16	17	26	21,327	3,755	7,874	408	870	536
20	16	20	27	24	19,266	3,674	8,554	342	735	506
21	32	28	19	27	16,450	3,736	7,235	329	965	542
22	16	18	15	17	10,474	3,457	3,552	271	747	522
23	18	18	17	23	9,210	3,060	3,628	194	771	432
24	37	35	10	12	7,969	2,721	2,170	171	819	470
25	30	33	16	20	7,744	2,812	2,240	158	595	539
26	47	43	11	14	6,716	3,012	1,273	155	566	454
27	59	57	17	24	6,303	3,168	902	128	565	429
アジア州の国	42	44	12	16	4,532	2,716	582	94	449	386
韓国・朝鮮	10	10	6	6	323	197	147	27	21	32
中国	14	14	4	5	1,503	1,025	369	42	302	225
イラ	1	-	-	1	4	5	-	-	-	-
インド	-	-	-	-	17	16	-	-	-	-
インドネシア	2	1	-	-	16	16	1	1	-	-
スリランカ	2	2	-	-	52	28	1	1	4	2
タイ	-	-	-	-	24	25	5	3	9	8
パキスタン	1	2	-	-	18	9	-	-	4	4
バングラデシュ	1	1	-	-	11	13	1	1	10	8
フィリピン	5	7	2	4	242	171	36	5	23	38
ベトナム	2	2	-	-	2,164	1,066	16	11	61	58
マレーシア	-	-	-	-	15	13	-	-	-	-
その他	4	5	-	-	143	132	6	3	15	11
ヨーロッパ州の国	2	1	1	1	95	97	2	2	18	7
イギリス	-	-	-	-	9	9	-	-	-	-
イタリア	-	-	-	-	6	6	-	-	-	-
ロシア	2	1	1	1	33	37	2	2	2	2
ドイツ	-	-	-	-	3	3	-	-	-	-
フランス	-	-	-	-	11	11	-	-	11	1
その他	-	-	-	-	33	31	-	-	5	4
南北アメリカ州の国	15	12	2	4	1,509	319	317	30	38	26
アメリカ	3	2	-	-	52	26	28	2	5	5
カナダ	1	1	-	-	9	9	1	1	3	2
ブラジル	5	4	2	4	1,038	157	28	17	18	8
その他	6	5	-	-	410	127	260	10	12	11
アフリカ州の国	-	-	2	3	146	17	1	2	59	10
オセアニア州の国	-	-	-	-	20	18	-	-	1	-
無国籍	-	-	-	-	-	-	-	-	-	-
国籍不明	-	-	-	-	1	1	-	-	-	-









133 罪種別 国籍別 来日外国人による

年次・国籍	特 別 法 犯									
	計		うち) 風営適正化法		うち) 売春防止法		うち) 銃刀法		うち) 麻薬等取締法	
	件数	人員	件数	人員	件数	人員	件数	人員	件数	人員
平成18年	12,675	10,724	295	427	253	150	130	85	177	93
19	10,052	8,386	363	455	165	85	109	93	193	95
20	8,050	6,737	331	411	226	80	105	83	187	92
21	7,275	6,067	336	431	273	98	116	90	119	57
22	5,784	5,148	327	517	144	90	80	68	113	57
23	4,690	4,159	261	421	79	63	94	76	86	41
24	4,226	3,726	228	307	101	68	95	76	69	40
25	4,745	4,264	192	299	94	50	88	83	53	33
26	5,551	4,902	241	289	86	51	98	80	52	30
27	4,850	3,855	239	277	64	40	123	99	80	47
アジア州の国	4,348	3,465	229	272	62	38	90	71	31	21
韓国・朝鮮	321	252	39	26	16	7	7	4	5	5
中国	2,275	1,843	156	210	39	27	42	38	15	12
インドネシア	57	24	-	-	-	-	-	-	3	-
インド	16	12	-	-	-	-	-	-	1	-
スリランカ	28	28	-	-	-	-	1	1	-	-
タイ	246	215	5	4	6	3	4	4	-	-
パキスタン	12	11	-	-	-	-	-	-	-	-
バングラデシュ	21	21	8	8	-	-	-	-	-	-
フィリピン	416	398	18	23	-	-	9	8	-	-
ベトナム	759	492	1	1	-	-	20	9	5	3
マレーシア	14	12	-	-	-	-	1	1	-	-
その他	125	108	2	-	1	1	5	5	2	1
ヨーロッパ州の国	86	70	-	2	-	-	8	7	11	7
イギリス	11	10	-	-	-	-	-	-	2	2
イタリア	5	3	-	-	-	-	-	-	-	-
ロシア	14	10	-	-	-	-	3	2	1	-
ドイツ	9	8	-	-	-	-	1	1	1	1
フランス	14	12	-	-	-	-	2	2	2	2
その他	33	27	-	2	-	-	2	2	5	2
南北アメリカ州の国	337	254	10	3	2	2	23	20	29	17
アメリカ	107	75	-	-	-	-	11	10	26	16
カナダ	6	6	-	-	-	-	-	-	-	-
ブラジル	128	103	2	2	-	-	8	6	2	-
その他	96	70	8	1	2	2	4	4	1	1
アフリカ州の国	54	52	-	-	-	-	1	1	5	1
オセアニア州の国	25	14	-	-	-	-	1	-	4	1
無国籍	-	-	-	-	-	-	-	-	-	-
国籍不明	-	-	-	-	-	-	-	-	-	-

4 「風営適正化法」とは風俗営業等の規制及び業務の適正化等に関する法律を、「銃刀法」とは銃砲刀剣類所持等取締法、「麻薬等取締法」とは麻薬及び向精神薬取締法をいう。



134 刑法犯 年次別 国籍別 来日外国人による

(1) 検挙件数

国 籍		平 1 8 年	平 1 9 年	平 2 0 年	平 2 1 年	平 2 2 年
総 数		27,453	25,730	23,202	20,561	14,025
ア ジ ア 州 の 国	計	18,990	16,331	15,746	14,799	9,672
	韓 国 ・ 朝 鮮	1,732	2,168	1,664	1,567	1,516
	中 国	10,258	9,967	10,787	10,294	5,470
	イ ラ ン	54	41	41	35	28
	イ ン ド	40	38	42	40	32
	イ ン ド ネ シ ア	65	62	46	45	37
	ス リ ラ ン カ	350	160	222	214	54
	タ イ	90	102	75	101	157
	パ キ ス タ ン	191	1,012	501	101	166
	バ ン グ ラ デ シ ュ	38	54	43	35	56
	フ ィ リ ピ ン	482	524	543	624	442
	ベ ト ナ ム	1,020	1,112	1,517	1,442	1,507
	マ レ ー シ ア	83	23	29	18	13
そ の 他	4,587	1,068	236	283	194	
ヨ ー ロ ッ パ 州 の 国	計	674	553	552	277	330
	イ ギ リ ス	60	181	292	59	31
	イ タ リ ア	12	10	7	10	14
	ロ シ ア	215	241	101	74	129
	ド イ ツ	21	13	18	7	13
	フ ラ ン ス	30	42	37	38	48
そ の 他	336	66	97	89	95	
南 北 ア メ リ カ 州 の 国	計	7,397	8,617	6,681	5,263	3,663
	ア メ リ カ	231	191	452	125	167
	カ ナ ダ	46	33	28	28	39
	ブ ラ ジ ル	4,068	7,289	4,406	3,720	2,531
そ の 他	3,052	1,104	1,795	1,390	926	
ア フ リ カ 州 の 国		324	145	163	165	297
オ セ ア ニ ア 州 の 国		67	81	57	55	58
無 国 籍		1	1	3	2	3
国 籍 不 明		-	2	-	-	2

注1 「来日外国人」の意義については、131表の脚注1参照。

2 交通業過を除く。

3 「中国」には、台湾を含む。

犯 罪 の 検 挙 件 数 及 び 検 挙 人 員

平 2 3 年	平 2 4 年	平 2 5 年	平 2 6 年	平 2 7 年	国 籍
12,582	11,142	10,674	9,664	9,417	総 数
9,543	8,630	6,867	6,725	6,798	計
612	1,096	495	555	543	韓 国 ・ 朝 鮮
6,377	4,974	3,817	2,845	2,518	中 国
28	27	33	21	30	イ ラ ン
32	52	30	52	38	イ ン ド
25	29	24	32	37	イ ン ド ネ シ ア
94	168	141	196	93	ス リ ラ ン カ
72	83	71	64	65	タ イ
58	105	47	93	47	パ キ ス タ ン
40	145	34	29	43	バ ン グ ラ デ シ ュ
439	513	620	559	450	フ ィ リ ピ ン
1,552	1,225	1,197	1,972	2,556	ベ ト ナ ム
13	3	20	23	19	マ レ ー シ ア
201	210	338	284	359	そ の 他
264	413	548	344	247	計
28	60	50	35	31	イ ギ リ ス
5	11	8	6	16	イ タ リ ア
159	252	376	140	59	ロ シ ア
6	8	14	16	22	ド イ ツ
29	27	32	41	41	フ ラ ン ス
37	55	68	106	78	そ の 他
2,564	1,805	3,060	2,376	2,035	計
153	134	124	205	138	ア メ リ カ
83	247	20	27	31	カ ナ ダ
1,366	1,004	2,270	1,474	1,282	ブ ラ ジ ル
962	420	646	670	584	そ の 他
165	248	134	153	286	ア フ リ カ 州 の 国
42	43	63	62	49	オ セ ア ニ ア 州 の 国
4	3	2	4	1	無 国 籍
-	-	-	-	1	国 籍 不 明

ア  
ジ  
ア  
州  
の  
国

ヨ  
ー  
ロ  
ッ  
パ  
州  
の  
国

南  
北  
ア  
メ  
リ  
カ  
州  
の  
国

134 刑法犯 年次別 国籍別 来日外国人による

(2) 検挙人員

国 籍		平 1 8 年	平 1 9 年	平 2 0 年	平 2 1 年	平 2 2 年
総 数		8,148	7,528	7,148	7,190	6,710
ア ジ ア 州 の 国	計	5,896	5,457	5,251	5,430	5,201
	韓 国 ・ 朝 鮮	604	790	714	756	682
	中 国	3,597	3,023	2,880	2,916	2,904
	イ ラ ン	41	35	30	33	25
	イ ン ド	41	42	43	37	30
	イ ン ド ネ シ ア	57	63	37	42	42
	ス リ ラ ン カ	53	59	66	38	42
	タ イ	93	107	91	88	110
	パ キ ス タ ン	79	45	31	32	22
	バ ン グ ラ デ シ ュ	32	48	43	40	51
	フ ィ リ ピ ン	407	444	465	541	464
	ベ ト ナ ム	650	580	613	689	608
	マ レ ー シ ア	22	21	20	15	13
そ の 他	220	200	218	203	208	
ヨ ー ロ ッ パ 州 の 国	計	391	326	290	244	256
	イ ギ リ ス	61	61	53	49	34
	イ タ リ ア	12	10	7	9	15
	ロ シ ア	176	134	95	69	65
	ド イ ツ	20	13	19	7	11
	フ ラ ン ス	29	40	38	39	44
そ の 他	93	68	78	71	87	
南 北 ア メ リ カ 州 の 国	計	1,696	1,580	1,460	1,345	1,088
	ア メ リ カ	166	179	155	131	130
	カ ナ ダ	45	33	26	27	38
	ブ ラ ジ ル	1,016	931	818	744	515
そ の 他	469	437	461	443	405	
ア フ リ カ 州 の 国		95	80	88	107	104
オ セ ア ニ ア 州 の 国		69	84	57	62	57
無 国 籍		1	1	2	2	4
国 籍 不 明		-	-	-	-	-

犯罪の 検挙件数 及び 検挙人員 (つづき)

平23年	平24年	平25年	平26年	平27年	国 籍			
5,889	5,423	5,620	5,787	6,187	総 計	数		
4,659	4,215	4,401	4,573	5,032	計	}		
571	520	489	396	444	韓 国 ・ 朝 鮮		ア	
2,547	2,257	2,139	2,039	1,972	中 国		ジ	
26	23	28	22	27	イ ラ ン		ア	
33	54	33	41	41	イ ン ド		州	
25	29	23	29	33	イ ン ド ネ シ ア		の	
55	49	40	64	70	ス リ ラ ン カ		国	
77	78	73	71	72	タ イ		}	
46	34	36	39	39	パ キ ス タ ン			ヨ
33	43	34	27	47	バ ン グ ラ デ シ ュ			ー
455	408	415	410	435	フ ィ リ ピ ン			ロ
582	510	839	1,136	1,475	ベ ト ナ ム			ッ
14	2	9	12	16	マ レ ー シ ア			パ
195	208	243	287	361	そ の 他			州
165	203	240	258	229	計		の	
29	33	46	35	29	イ ギ リ ス	}		
5	8	8	7	13	イ タ リ ア		ヨ	
54	72	73	80	60	ロ シ ア		ー	
6	6	14	11	20	ド イ ツ		ロ	
28	28	33	39	32	フ ラ ン ス		ッ	
43	56	66	86	75	そ の 他		パ	
909	862	827	784	778	計		州	
138	121	118	134	103	ア メ リ カ	}		
25	24	21	27	30	カ ナ ダ		南	
426	438	393	356	358	ブ ラ ジ ル		北	
320	279	295	267	287	そ の 他		ア	
116	93	92	108	98	ア フ リ カ 州 の 国	メ		
37	46	60	59	48	オ セ ア ニ ア 州 の 国	リ		
3	4	-	5	1	無 国 籍	カ		
-	-	-	-	1	国 籍 不 明	州		

135 特別法犯 年次別 国籍別 来日外国人による

(1) 送致件数

国 籍		平 1 8	平 1 9	平 2 0	平 2 1	平 2 2
総 数		12,675	10,052	8,050	7,275	5,784
ア ジ ア 州 の 国	計	11,265	8,807	6,977	6,304	4,875
	韓 国 ・ 朝 鮮	1,863	1,474	1,059	1,036	820
	中 国	4,266	3,103	2,565	2,709	2,112
	イ ラ ン	391	450	398	258	167
	イ ン ド	147	85	101	66	46
	イ ン ド ネ シ ア	278	225	184	98	66
	ス リ ラ ン カ	288	233	242	139	70
	タ イ	688	498	446	383	265
	パ キ ス タ ン	183	112	93	57	34
	バ ン グ ラ デ シ ュ	280	185	100	90	77
	フ ィ リ ピ ン	1,670	1,512	1,130	879	717
	ベ ト ナ ム	322	361	272	272	257
	マ レ ー シ ア	266	136	99	52	41
	そ の 他	623	433	288	265	203
ヨ ー ロ ッ パ 州 の 国	計	184	227	149	130	137
	イ ギ リ ス	24	29	26	20	28
	イ タ リ ア	2	3	3	1	5
	ロ シ ア	68	87	55	38	41
	ド イ ツ	2	9	4	9	4
	フ ラ ン ス	11	15	14	11	10
そ の 他	77	84	47	51	49	
南 北 ア メ リ カ 州 の 国	計	1,008	836	712	638	596
	ア メ リ カ	85	66	72	58	73
	カ ナ ダ	22	25	19	28	12
	ブ ラ ジ ル	450	407	344	293	288
そ の 他	451	338	277	259	223	
アフリカ州の国		191	159	186	186	157
オセアニア州の国		24	22	25	16	16
無 国 籍		3	1	1	1	3
国 籍 不 明		-	-	-	-	-

注 1 「来日外国人」の意義については、131表の脚注 1 参照。

2 交通法令違反を除く。

3 「中国」には、台湾を含む。

犯罪の送致件数及び送致人員

平23	平24	平25	平26	平27	国 籍		
4,690	4,226	4,745	5,551	4,850	総	数	
3,889	3,576	4,138	4,949	4,348	計	ア ジ ア 州 の 国	
572	570	527	439	321	韓 国 ・ 朝 鮮		
1,740	1,718	2,243	2,893	2,275	中 国		
141	122	89	72	57	イ ラ ン		
33	29	23	30	16	イ ン ド		
55	38	35	56	58	イ ン ド ネ シ ア		
69	73	53	38	28	ス リ ラ ン カ		
198	168	160	235	246	タ イ		
26	26	29	25	12	パ キ ス タ ン		
48	24	36	26	21	バ ン グ ラ デ シ ュ		
619	425	368	399	416	フ ィ リ ピ ン		
197	205	343	516	759	ベ ト ナ ム		
29	22	29	22	14	マ レ ー シ ア		
162	156	203	198	125	そ の 他		
187	122	104	136	86	計		ヨ ー ロ ッ パ 州 の 国
22	22	16	24	11	イ ギ リ ス		
3	1	7	7	5	イ タ リ ア		
32	29	18	24	14	ロ シ ア		
24	9	7	8	9	ド イ ツ		
20	13	14	10	14	フ ラ ン ス		
86	48	42	63	33	そ の 他		
465	436	390	354	337	計	南 北 ア メ リ カ 州 の 国	
61	79	99	85	107	ア メ リ カ		
11	14	8	14	6	カ ナ ダ		
206	201	155	145	128	ブ ラ ジ ル		
187	142	128	110	96	そ の 他		
122	81	102	96	54	ア フ リ カ 州 の 国		
24	10	11	16	25	オ セ ア ニ ア 州 の 国		
1	1	-	-	-	無 国 籍		
2	-	-	-	-	国 籍 不 明		



135 特別法犯 年次別 国籍別 来日外国人による

(2) 送致人員

国 籍		平 1 8	平 1 9	平 2 0	平 2 1	平 2 2
総 数		10,724	8,386	6,737	6,067	5,148
ア ジ ア 州 の 国	計	9,592	7,378	5,869	5,241	4,406
	韓 国 ・ 朝 鮮	1,554	1,245	897	892	722
	中 国	3,670	2,610	2,193	2,187	2,014
	イ ラ ン	194	204	210	128	96
	イ ン ド	130	72	83	63	44
	イ ン ド ネ シ ア	243	202	172	86	58
	ス リ ラ ン カ	255	215	213	125	63
	タ イ	609	463	399	343	253
	パ キ ス タ ン	161	103	85	49	33
	バ ン グ ラ デ シ ュ	266	175	93	83	66
	フ ィ リ ピ ン	1,515	1,363	1,025	816	664
	ベ ト ナ ム	192	226	176	187	191
	マ レ ー シ ア	251	130	89	49	38
	そ の 他	552	370	234	233	164
ヨ ー ロ ッ パ 州 の 国	計	156	168	121	108	131
	イ ギ リ ス	21	23	20	17	27
	イ タ リ ア	2	2	2	2	4
	ロ シ ア	61	67	44	39	40
	ド イ ツ	2	7	4	6	5
	フ ラ ン ス	3	13	10	9	9
そ の 他	67	56	41	35	46	
南 北 ア メ リ カ 州 の 国	計	786	688	572	547	460
	ア メ リ カ	72	57	60	51	58
	カ ナ ダ	22	21	16	22	11
	ブ ラ ジ ル	332	325	273	244	215
そ の 他	360	285	223	230	176	
アフリカ州の国		170	133	153	157	137
オセアニア州の国		19	18	20	13	12
無 国 籍		1	1	1	1	2
国 籍 不 明		-	-	1	-	-

犯罪の送致件数及び送致人員（つづき）

平 2 3	平 2 4	平 2 5	平 2 6	平 2 7	国 籍		
4,159	3,726	4,264	4,902	3,855	総 数		
3,501	3,188	3,725	4,362	3,465	計	}	
503	495	449	406	252	韓 国 ・ 朝 鮮		ア ジ ア 州 の 国
1,654	1,624	2,093	2,547	1,843	中 国		
63	55	44	38	24	イ ラ ン		
31	29	22	31	12	イ ン ド		
51	36	33	46	49	イ ン ド ネ シ ア		
59	68	40	32	28	ス リ ラ ン カ		
179	154	140	209	215	タ イ		
26	24	23	18	11	パ キ ス タ ン		
49	22	33	25	21	バ ン グ ラ デ シ ュ		
580	381	345	393	398	フ ィ リ ピ ン		
134	151	279	412	492	ベ ト ナ ム		
28	22	30	22	12	マ レ ー シ ア		
144	127	194	183	108	そ の 他		
149	102	98	132	70	計		
21	16	15	24	10	イ ギ リ ス	ヨ ー ロ ッ パ 州 の 国	
4	1	7	6	3	イ タ リ ア		
28	21	17	21	10	ロ シ ア		
16	9	7	7	8	ド イ ツ		
15	12	13	11	12	フ ラ ン ス		
65	43	39	63	27	そ の 他		
384	365	339	308	254	計		}
51	65	85	75	75	ア メ リ カ	南 北 ア メ リ カ 州 の 国	
8	11	7	11	6	カ ナ ダ		
167	161	126	126	103	ブ ラ ジ ル		
158	128	121	96	70	そ の 他		
101	61	91	85	52	ア フ リ カ 州 の 国		
22	9	11	15	14	オ セ ア ニ ア 州 の 国		
1	1	-	-	-	無 国 籍		
1	-	-	-	-	国 籍 不 明		

136 刑 法 犯 罪 種 別 国 籍 別

罪 種	国 籍	総計	アジア州								イギリス	イタリヤ
			韓国・朝鮮	中国	イラン	インド	タイ	パキスタン	フィリピン	その他		
刑法犯総数(交通業過を除く)		17,929	2,743	5,881	97	162	341	193	1,665	3,301	117	42
凶 殺	悪 犯	132	29	41	-	-	3	-	14	20	2	1
殺 人	人 人	41	10	7	-	-	2	-	7	10	-	-
殺 嬰 児	人 人	41	10	7	-	-	2	-	7	10	-	-
殺 嬰 児	人 人	-	-	-	-	-	-	-	-	-	-	-
殺 嬰 児	人 人	-	-	-	-	-	-	-	-	-	-	-
強 盗	強 盗	53	16	25	-	-	1	-	1	5	-	-
強 盗	強 盗	3	2	1	-	-	-	-	-	-	-	-
強 盗	強 盗	16	6	7	-	-	1	-	-	1	-	-
強 盗	強 盗	-	-	-	-	-	-	-	-	-	-	-
強 盗	強 盗	34	8	17	-	-	-	-	1	4	-	-
放 火	放 火	6	1	1	-	-	-	-	-	2	-	1
放 火	放 火	32	2	8	-	-	-	-	6	3	2	-
粗 暴	粗 暴	1,902	430	495	9	5	46	17	355	179	10	3
粗 暴	粗 暴	-	-	-	-	-	-	-	-	-	-	-
粗 暴	粗 暴	889	169	270	1	3	24	8	166	72	3	1
粗 暴	粗 暴	904	237	201	6	2	21	8	166	95	4	2
脅 恐	脅 恐	-	-	-	-	-	-	-	-	-	-	-
脅 恐	脅 恐	79	20	17	2	-	-	1	18	9	2	-
脅 恐	脅 恐	30	4	7	-	-	1	-	5	3	1	-
窃 盗	窃 盗	13,713	1,845	4,639	72	149	241	145	1,086	2,880	98	31
窃 盗	窃 盗	1,054	179	379	8	14	22	8	92	171	7	5
窃 盗	窃 盗	7,896	747	2,653	35	110	152	64	584	2,105	47	15
窃 盗	窃 盗	4,763	919	1,607	29	25	67	73	410	604	44	11
知 能	知 能	282	56	141	2	1	6	5	15	21	1	2
知 能	知 能	258	51	129	2	1	6	4	14	20	1	2
横 領	横 領	7	3	1	-	-	-	1	1	-	-	-
横 領	横 領	3	1	1	-	-	-	-	1	-	-	-
横 領	横 領	4	2	-	-	-	-	1	-	-	-	-
偽 造	偽 造	17	2	11	-	-	-	-	-	1	-	-
偽 造	偽 造	11	2	7	-	-	-	-	-	-	-	-
偽 造	偽 造	6	-	4	-	-	-	-	-	1	-	-
偽 造	偽 造	-	-	-	-	-	-	-	-	-	-	-
偽 造	偽 造	-	-	-	-	-	-	-	-	-	-	-
偽 造	偽 造	-	-	-	-	-	-	-	-	-	-	-
汚 職	汚 職	-	-	-	-	-	-	-	-	-	-	-
汚 職	汚 職	-	-	-	-	-	-	-	-	-	-	-
汚 職	汚 職	-	-	-	-	-	-	-	-	-	-	-
汚 職	汚 職	-	-	-	-	-	-	-	-	-	-	-
汚 職	汚 職	-	-	-	-	-	-	-	-	-	-	-
風 俗	風 俗	105	14	24	-	-	-	1	14	15	1	-
風 俗	風 俗	-	-	-	-	-	-	-	-	-	-	-
風 俗	風 俗	-	-	-	-	-	-	-	-	-	-	-
風 俗	風 俗	-	-	-	-	-	-	-	-	-	-	-
風 俗	風 俗	-	-	-	-	-	-	-	-	-	-	-
風 俗	風 俗	105	14	24	-	-	-	1	14	15	1	-
風 俗	風 俗	94	13	23	-	-	-	1	12	12	1	-
風 俗	風 俗	11	1	1	-	-	-	-	2	3	-	-
そ の 他	そ の 他	1,795	369	541	14	7	45	25	181	186	5	5
そ の 他	そ の 他	363	64	127	-	2	5	3	24	88	-	2
そ の 他	そ の 他	1	-	-	-	-	-	-	-	-	-	-
そ の 他	そ の 他	178	40	59	1	1	6	1	19	18	3	-
そ の 他	そ の 他	12	3	4	-	-	2	-	1	2	-	-
そ の 他	そ の 他	5	-	1	-	-	-	-	2	1	-	-
そ の 他	そ の 他	-	-	-	-	-	-	-	-	-	-	-
そ の 他	そ の 他	1,191	249	340	13	4	30	16	129	75	1	3

注「中国」には、台湾を含む。

外国人に対する犯罪の認知件数

ヨーロッパ州					南北アメリカ州			ア フリ カ 州	オ セ ア ニ ア 州	無 国 籍	国 籍 不 明	国 籍	罪 種
オ ラ ン ダ	ロ シ ア	ド イ ツ	フ ラ ン ス	そ の 他	ア メ リ カ	カ ナ ダ	そ の 他						
12	70	44	99	226	485	60	1,798	173	134	5	281	刑 法 犯 総 数 (交 通 業 過 を 除 く)	
-	2	1	1	2	3	-	11	-	1	-	1	凶 悪	
-	-	-	-	-	-	-	4	-	-	-	1	殺	
-	-	-	-	-	-	-	4	-	-	-	1	殺 嬰 殺 自 強	
-	-	-	-	-	-	-	-	-	-	-	-	児	
-	-	-	-	-	-	-	-	-	-	-	-	予 関	
-	1	-	-	-	-	-	3	-	-	-	-	人 殺	
-	-	-	-	-	-	-	-	-	-	-	-	強 盗	
-	-	-	-	-	-	-	1	-	-	-	-	強 盗	
-	-	-	-	-	-	-	-	-	-	-	-	強 盗	
-	1	-	-	-	1	-	2	-	-	-	-	強 盗	
-	-	-	-	-	-	-	1	-	-	-	-	強 盗	
-	1	1	1	2	2	-	3	-	1	-	-	放 強	
1	11	2	6	20	27	5	233	23	9	3	13	粗 暴 準 備 集	
-	-	-	-	-	-	-	-	-	-	-	-	凶 器	
-	4	-	3	4	14	4	119	13	5	1	5	暴 準 備 集	
1	7	1	3	13	11	1	105	8	2	2	8	凶 暴 傷	
-	-	-	-	-	-	-	-	-	-	-	-	うち)傷 害 致	
-	-	1	-	1	1	-	6	1	-	-	-	脅 恐	
-	-	-	-	2	1	-	3	1	2	-	-	脅 恐	
8	43	37	82	178	394	49	1,247	135	111	1	242	窃 盗 入 物 入 能	
-	2	-	5	9	34	6	88	9	5	-	11	窃 盗 入 物 入 能	
4	30	24	49	98	226	23	668	84	37	-	141	窃 盗 入 物 入 能	
4	11	13	28	71	134	20	491	42	69	1	90	窃 盗 入 物 入 能	
-	6	2	3	3	8	1	7	1	-	-	1	知 詐 横	
-	6	2	2	3	6	1	6	1	-	-	1	知 詐 横	
-	-	-	-	-	-	-	-	-	-	-	-	横 業	
-	-	-	-	-	-	-	-	-	-	-	-	偽 務 上 横	
-	-	-	1	-	2	-	-	-	-	-	-	偽 貨 偽 造	
-	-	-	1	-	1	-	-	-	-	-	-	通 文 書 偽 造	
-	-	-	-	-	1	-	-	-	-	-	-	支 払 用 カ ー ド 偽 造	
-	-	-	-	-	-	-	-	-	-	-	-	有 価 証 券 偽 造	
-	-	-	-	-	-	-	-	-	-	-	-	印 章 偽 造	
-	-	-	-	-	-	-	-	-	-	-	-	汚 職	
-	-	-	-	-	-	-	-	-	-	-	-	うち)賄 あ つ せ ん 利 得 処 罰 法 任	
1	1	-	-	5	9	-	17	-	1	-	2	風 俗 博 博 博 等	
-	-	-	-	-	-	-	-	-	-	-	-	賭 博 博 博 等	
-	-	-	-	-	-	-	-	-	-	-	-	普 常 賭 博 開 張 等	
1	1	-	-	5	9	-	17	-	1	-	2	わ い せ つ	
1	1	-	-	5	9	-	13	-	1	-	2	うち)強 制 わ い せ つ	
-	-	-	-	-	-	-	4	-	-	-	-	うち)公 然 わ い せ つ	
2	7	2	7	18	44	5	283	14	12	1	22	そ の 他 の 刑 法 犯	
-	1	2	3	1	6	-	26	2	5	-	2	うち)占 有 離 脱 物 横 領	
-	-	-	-	-	-	-	1	-	-	-	-	うち)公 務 執 行 妨 害	
-	1	-	1	2	10	-	13	-	1	-	2	うち)住 居 侵 入	
-	-	-	-	-	-	-	-	-	-	-	-	うち)逮 捕 監 禁	
-	-	-	-	-	-	-	1	-	-	-	-	うち)略 取 誘 拐 ・ 人 身 売 買	
-	-	-	-	-	-	-	-	-	-	-	-	うち)盗 品 等	
2	5	-	3	15	27	5	240	11	6	1	16	うち)盗 器 物 損 壊 等	

## 第8 その他

137 年次別 府県別 自動車盗 回復件数・率

	平成23年			平成24年			平成25年			平成26年			平成27年		
	認知件数	回復件数	回復率	認知件数	回復件数	回復率	認知件数	回復件数	回復率	認知件数	回復件数	回復率	認知件数	回復件数	回復率
総数	25,238	5,834	23.1	21,319	5,394	25.3	21,529	4,823	22.4	16,104	4,449	27.6	13,821	3,608	26.1
北海道	469	253	53.9	429	250	58.3	373	209	56.0	313	157	50.2	250	136	54.4
札幌	330	174	52.7	290	151	52.1	300	147	49.0	256	127	49.6	196	104	53.1
函館	31	16	51.6	33	29	87.9	30	16	53.3	12	9	75.0	7	2	28.6
旭川	75	35	46.7	62	50	80.6	19	25	131.6	15	11	73.3	18	9	50.0
釧路	26	17	65.4	34	12	35.3	17	16	94.1	23	6	26.1	19	14	73.7
北見	7	11	157.1	10	8	80.0	7	5	71.4	7	4	57.1	10	7	70.0
東北管区	543	221	40.7	441	187	42.4	448	245	54.7	400	148	37.0	420	143	34.0
青森	63	40	63.5	34	26	76.5	27	18	66.7	24	17	70.8	47	19	40.4
岩手	29	12	41.4	32	14	43.8	24	19	79.2	24	18	75.0	17	7	41.2
宮城	174	58	33.3	121	68	56.2	94	46	48.9	113	45	39.8	90	44	48.9
秋田	17	13	76.5	18	19	105.6	20	9	45.0	10	8	80.0	11	9	81.8
山形	35	27	77.1	37	20	54.1	23	16	69.6	26	18	69.2	18	10	55.6
福島	225	71	31.6	199	40	20.1	260	137	52.7	203	42	20.7	237	54	22.8
警視庁	875	162	18.5	553	174	31.5	667	136	20.4	395	333	84.3	359	138	38.4
関東管区	11,327	1,867	16.5	9,435	1,502	15.9	10,813	1,396	12.9	6,990	1,145	16.4	6,456	1,018	15.8
茨城	2,025	252	12.4	1,857	94	5.1	2,425	111	4.6	1,814	51	2.8	2,107	135	6.4
栃木	928	115	12.4	710	59	8.3	708	34	4.8	674	43	6.4	564	53	9.4
群馬	675	189	28.0	455	96	21.1	323	39	12.1	305	37	12.1	246	41	16.7
埼玉	1,766	150	8.5	1,993	179	9.0	1,689	123	7.3	858	96	11.2	919	134	14.6
千葉	3,247	425	13.1	2,380	476	20.0	3,295	382	11.6	1,846	319	17.3	1,277	197	15.4
神奈川	1,804	465	25.8	1,440	366	25.4	1,757	447	25.4	945	359	38.0	893	272	30.5
新潟	138	46	33.3	100	31	31.0	110	37	33.6	87	54	62.1	89	32	36.0
山梨	107	34	31.8	81	37	45.7	87	20	23.0	92	34	37.0	103	23	22.3
長野	271	69	25.5	152	68	44.7	143	48	33.6	137	48	35.0	89	27	30.3
静岡	366	122	33.3	267	96	36.0	276	155	56.2	232	104	44.8	169	104	61.5
中部管区	6,386	919	14.4	4,274	907	21.2	3,704	778	21.0	3,568	669	18.8	2,867	654	22.8
富山	57	22	38.6	55	30	54.5	49	26	53.1	41	17	41.5	44	12	27.3
石川	71	32	45.1	46	20	43.5	40	14	35.0	64	17	26.6	60	13	21.7
福井	49	35	71.4	48	22	45.8	37	10	27.0	29	16	55.2	27	12	44.4
岐阜	724	137	18.9	481	139	28.9	316	118	37.3	285	99	34.7	243	130	53.5
愛知	5,026	608	12.1	3,186	597	18.7	2,712	512	18.9	2,724	421	15.5	2,205	444	20.1
三重	459	85	18.5	458	99	21.6	550	98	17.8	425	99	23.3	288	43	14.9
近畿管区	4,010	1,435	35.8	4,406	1,402	31.8	4,079	1,305	32.0	3,376	1,308	38.7	2,651	1,029	38.8
滋賀	235	46	19.6	233	79	33.9	260	36	13.8	196	32	16.3	127	50	39.4
京都	343	107	31.2	409	120	29.3	487	122	25.1	315	129	41.0	215	71	33.0
大阪	2,310	862	37.3	2,598	881	33.9	2,400	829	34.5	2,184	867	39.7	1,747	676	38.7
兵庫	828	298	36.0	870	229	26.3	667	201	30.1	463	162	35.0	390	162	41.5
奈良	203	83	40.9	213	57	26.8	173	80	46.2	144	78	54.2	101	47	46.5
和歌山	91	39	42.9	83	36	43.4	92	37	40.2	74	40	54.1	71	23	32.4
中国管区	406	180	44.3	344	217	63.1	296	150	50.7	224	140	62.5	190	105	55.3
鳥取	24	9	37.5	35	22	62.9	11	10	90.9	14	13	92.9	7	8	114.3
島根	17	6	35.3	17	10	58.8	9	4	44.4	9	6	66.7	13	9	69.2
岡山	200	77	38.5	149	107	71.8	155	71	45.8	114	53	46.5	85	38	44.7
広島	125	72	57.6	94	46	48.9	73	50	68.5	59	46	78.0	58	36	62.1
山口	40	16	40.0	49	32	65.3	48	15	31.3	28	22	78.6	27	14	51.9
四国管区	178	93	52.2	153	101	66.0	136	79	58.1	100	77	77.0	111	62	55.9
徳島	38	18	47.4	14	13	92.9	15	10	66.7	19	17	89.5	22	13	59.1
香川	42	24	57.1	53	31	58.5	38	20	52.6	28	29	103.6	28	16	57.1
愛媛	66	34	51.5	68	41	60.3	48	25	52.1	48	25	52.1	46	23	50.0
高知	32	17	53.1	18	16	88.9	35	24	68.6	5	6	120.0	15	10	66.7
九州管区	1,044	704	67.4	1,284	654	50.9	1,013	525	51.8	738	472	64.0	517	323	62.5
福岡	603	382	63.3	861	414	48.1	637	306	48.0	419	260	62.1	266	151	56.8
佐賀	40	32	80.0	47	22	46.8	71	20	28.2	31	21	67.7	17	13	76.5
長崎	30	22	73.3	54	32	59.3	24	27	112.5	38	20	52.6	15	8	53.3
熊本	105	90	85.7	82	46	56.1	76	37	48.7	57	42	73.7	44	31	70.5
大分	34	21	61.8	37	22	59.5	21	18	85.7	24	15	62.5	25	19	76.0
宮崎	46	24	52.2	26	12	46.2	33	22	66.7	21	18	85.7	29	13	44.8
鹿児島	80	62	77.5	77	44	57.1	61	36	59.0	57	33	57.9	51	34	66.7
沖縄	106	71	67.0	100	62	62.0	90	59	65.6	91	63	69.2	70	54	77.1

138 年次別 府県別 オートバイ盗 回復件数・率

	平成23年			平成24年			平成25年			平成26年			平成27年		
	認知件数	回復件数	回復率	認知件数	回復件数	回復率	認知件数	回復件数	回復率	認知件数	回復件数	回復率	認知件数	回復件数	回復率
総数	68,852	27,841	40.4	60,405	25,764	42.7	51,442	23,239	45.2	43,720	19,716	45.1	35,486	15,045	42.4
北海道	352	209	59.4	370	158	42.7	355	204	57.5	253	138	54.5	166	90	54.2
札幌	305	176	57.7	305	136	44.6	295	168	56.9	230	128	55.7	152	80	52.6
函館	15	18	120.0	4	3	75.0	9	5	55.6	8	2	25.0	8	4	50.0
旭川	18	9	50.0	23	8	34.8	20	6	30.0	4	2	50.0	2	3	150.0
釧路	13	4	30.8	34	10	29.4	31	25	80.6	11	6	54.5	4	3	75.0
北見	1	2	200.0	4	1	25.0	0	0	-	-	-	-	-	-	-
東北管区	959	489	51.0	736	398	54.1	658	379	57.6	648	351	54.2	442	228	51.6
青森	33	17	51.5	21	10	47.6	22	10	45.5	8	5	62.5	35	24	68.6
岩手	39	9	23.1	39	14	35.9	13	12	92.3	34	29	85.3	17	11	64.7
宮城	618	298	48.2	455	247	54.3	471	275	58.4	461	254	55.1	289	125	43.3
秋田	15	11	73.3	13	10	76.9	5	2	40.0	7	1	14.3	2	2	100.0
山形	54	24	44.4	46	23	50.0	26	5	19.2	33	9	27.3	14	10	71.4
福島	200	130	65.0	162	94	58.0	121	75	62.0	105	53	50.5	85	56	65.9
警視庁	6,429	1,839	28.6	5,023	1,647	32.8	3,926	1,444	36.8	3,045	1,203	39.5	3,207	1,058	33.0
関東管区	20,033	7,289	36.4	17,774	6,499	36.6	15,303	6,069	39.7	12,999	4,716	36.3	11,669	4,279	36.7
茨城	1,690	301	17.8	1,624	196	12.1	1,373	253	18.4	977	117	12.0	739	72	9.7
栃木	372	49	13.2	413	57	13.8	341	50	14.7	204	20	9.8	141	23	16.3
群馬	569	218	38.3	586	197	33.6	537	197	36.7	483	175	36.2	299	141	47.2
埼玉	4,658	909	19.5	4,096	863	21.1	3,014	680	22.6	2,829	444	15.7	2,685	504	18.8
千葉	3,105	1,297	41.8	3,051	1,068	35.0	2,911	1,084	37.2	2,455	896	36.5	2,149	794	36.9
神奈川	7,151	3,202	44.8	5,838	2,949	50.5	4,934	2,568	52.0	4,271	2,179	51.0	3,885	1,908	49.1
新潟	148	57	38.5	124	56	45.2	124	38	30.6	151	57	37.7	110	36	32.7
山梨	770	352	45.7	819	389	47.5	825	382	46.3	670	272	40.6	742	328	44.2
長野	176	86	48.9	174	89	51.1	205	117	57.1	106	63	59.4	63	21	33.3
静岡	1,394	818	58.7	1,049	635	60.5	1,039	700	67.4	853	493	57.8	856	452	52.8
中部管区	5,632	1,879	33.4	5,177	1,968	38.0	4,812	1,825	37.9	3,361	1,232	36.7	2,449	865	35.3
富山	67	47	70.1	71	38	53.5	58	35	60.3	39	20	51.3	51	19	37.3
石川	103	68	66.0	95	31	32.6	69	41	59.4	59	22	37.3	80	37	46.3
福井	124	77	62.1	89	42	47.2	101	42	41.6	49	32	65.3	45	26	57.8
岐阜	586	333	56.8	711	446	62.7	610	391	64.1	414	262	63.3	297	179	60.3
愛知	3,878	933	24.1	3,366	930	27.6	3,086	929	30.1	2,138	631	29.5	1,525	396	26.0
三重	874	421	48.2	845	481	56.9	888	387	43.6	662	265	40.0	451	208	46.1
近畿管区	19,725	7,138	36.2	17,423	6,937	39.8	14,701	6,285	42.8	13,293	5,793	43.6	10,518	4,160	39.6
滋賀	622	177	28.5	573	213	37.2	680	245	36.0	491	182	37.1	412	122	29.6
京都	2,975	1,302	43.8	2,219	1,137	51.2	2,104	1,042	49.5	1,935	988	51.1	1,395	649	46.5
大阪	9,783	3,266	33.4	8,584	2,938	34.2	6,514	2,514	38.6	6,511	2,693	41.4	5,310	2,200	41.4
兵庫	5,060	1,804	35.7	4,889	2,055	42.0	4,362	1,939	44.5	3,479	1,483	42.6	2,911	931	32.0
奈良	828	374	45.2	729	392	53.8	681	375	55.1	586	308	52.6	337	180	53.4
和歌山	457	215	47.0	429	202	47.1	360	170	47.2	291	139	47.8	153	78	51.0
中国管区	3,149	1,935	61.4	2,831	1,787	63.1	2,197	1,490	67.8	1,773	1,163	65.6	1,135	745	65.6
鳥取	60	34	56.7	34	35	102.9	43	23	53.5	33	23	69.7	38	17	44.7
島根	35	23	65.7	22	21	95.5	16	13	81.3	16	15	93.8	16	11	68.8
岡山	1,675	1,035	61.8	1,465	946	64.6	1,184	853	72.0	868	578	66.6	522	313	60.0
広島	1,190	765	64.3	1,080	683	63.2	795	540	67.9	714	478	66.9	475	361	76.0
山口	189	78	41.3	230	102	44.3	159	61	38.4	142	69	48.6	84	43	51.2
四国管区	2,162	957	44.3	1,777	747	42.0	1,683	742	44.1	960	497	51.8	652	315	48.3
徳島	130	84	64.6	108	51	47.2	130	65	50.0	87	49	56.3	60	24	40.0
香川	572	268	46.9	484	260	53.7	372	191	51.3	253	130	51.4	146	95	65.1
愛媛	1,140	401	35.2	932	278	29.8	957	349	36.5	474	235	49.6	327	126	38.5
高知	320	204	63.8	253	158	62.5	224	137	61.2	146	83	56.8	119	70	58.8
九州管区	10,411	6,106	58.6	9,294	5,623	60.5	7,807	4,801	61.5	7,388	4,623	62.6	5,248	3,305	63.0
福岡	7,066	4,411	62.4	6,399	4,012	62.7	5,005	3,253	65.0	5,267	3,369	64.0	3,346	2,295	68.6
佐賀	340	235	69.1	203	141	69.5	257	195	75.9	202	151	74.8	147	85	57.8
長崎	192	133	69.3	150	89	59.3	196	109	55.6	152	93	61.2	97	72	74.2
熊本	584	381	65.2	783	572	73.1	702	489	69.7	322	346	107.5	264	199	75.4
大分	399	219	54.9	363	178	49.0	325	178	54.8	266	166	62.4	140	104	74.3
宮崎	126	68	54.0	166	88	53.0	147	67	45.6	140	98	70.0	151	109	72.2
鹿児島	444	270	60.8	347	283	81.6	279	195	69.9	228	161	70.6	206	140	68.0
沖縄	1,260	389	30.9	883	260	29.4	896	315	35.2	811	239	29.5	897	301	33.6

139 年次別 府県別 自転車盗 回復件数・率

	平成23年			平成24年			平成25年			平成26年			平成27年		
	認知件数	回復件数	回復率	認知件数	回復件数	回復率	認知件数	回復件数	回復率	認知件数	回復件数	回復率	認知件数	回復件数	回復率
総数	349,215	144,282	41.3	316,063	132,555	41.9	303,273	133,796	44.1	292,221	140,110	47.9	260,530	126,015	48.4
北海道	10,906	6,583	60.4	8,810	4,988	56.6	7,965	4,354	54.7	7,568	4,218	55.7	6,574	3,853	58.6
札幌	8,361	5,109	61.1	6,638	3,846	57.9	6,166	3,347	54.3	5,847	3,298	56.4	5,183	3,110	60.0
函館	666	347	52.1	553	336	60.8	487	245	50.3	463	245	52.9	372	200	53.8
旭川	811	466	57.5	694	309	44.5	573	340	59.3	544	290	53.3	399	202	50.6
釧路	848	503	59.3	767	408	53.2	631	351	55.6	601	333	55.4	497	285	57.3
北見	220	158	71.8	158	89	56.3	108	71	65.7	113	52	46.0	123	56	45.5
東北管区	13,030	8,198	62.9	10,876	7,339	67.5	10,214	6,644	65.0	9,512	6,210	65.3	8,462	5,450	64.4
青森	1,884	1,260	66.9	1,434	1,065	74.3	1,267	762	60.1	1,054	702	66.6	979	659	67.3
岩手	1,489	1,110	74.5	1,442	1,186	82.2	1,233	876	71.0	1,122	893	79.6	901	604	67.0
宮城	4,764	2,525	53.0	3,837	2,255	58.8	3,722	2,296	61.7	3,688	2,232	60.5	3,373	2,030	60.2
秋田	921	613	66.6	844	536	63.5	758	516	68.1	557	350	62.8	493	251	50.9
山形	1,232	918	74.5	909	680	74.8	971	706	72.7	918	586	63.8	954	731	76.6
福島	2,740	1,772	64.7	2,410	1,617	67.1	2,263	1,488	65.8	2,173	1,447	66.6	1,762	1,175	66.7
警視庁	60,027	14,375	23.9	53,184	13,632	25.6	50,859	12,846	25.3	56,085	18,855	33.6	51,094	17,792	34.8
関東管区	97,719	41,507	42.5	88,995	39,101	43.9	85,401	38,520	45.1	77,522	35,398	45.7	71,600	32,928	46.0
茨城	5,418	887	16.4	4,819	632	13.1	4,751	749	15.8	4,294	475	11.1	3,835	381	9.9
栃木	3,594	763	21.2	3,046	624	20.5	3,130	527	16.8	2,558	511	20.0	2,128	419	19.7
群馬	2,849	1,374	48.2	2,806	1,102	39.3	2,890	1,239	42.9	2,696	1,534	56.9	2,204	1,309	59.4
埼玉	27,023	7,341	27.2	24,706	7,300	29.5	23,506	7,335	31.2	21,401	5,741	26.8	22,260	6,691	30.1
千葉	19,540	7,907	40.5	18,890	8,308	44.0	17,791	8,003	45.0	16,153	8,103	50.2	14,641	7,463	51.0
神奈川	23,576	13,667	58.0	20,643	12,424	60.2	19,900	12,222	61.4	18,624	11,514	61.8	16,558	10,230	61.8
新潟	3,573	1,754	49.1	3,256	1,619	49.7	3,298	1,579	47.9	3,087	1,498	48.5	2,572	1,601	62.2
山梨	1,242	605	48.7	1,337	646	48.3	1,223	630	51.5	1,115	640	57.4	1,033	558	54.0
長野	3,752	2,190	58.4	3,109	2,075	66.7	2,854	1,870	65.5	2,767	1,821	65.8	2,044	1,299	63.6
静岡	7,152	5,019	70.2	6,383	4,371	68.5	6,058	4,366	72.1	4,827	3,561	73.8	4,325	2,977	68.8
中部管区	33,172	13,090	39.5	31,332	13,285	42.4	29,504	12,887	43.7	25,551	12,072	47.2	22,561	10,981	48.7
富山	1,566	1,108	70.8	1,419	976	68.8	1,344	962	71.6	1,113	821	73.8	995	710	71.4
石川	1,992	1,050	52.7	1,811	1,099	60.7	1,724	938	54.4	1,544	931	60.3	1,636	1,050	64.2
福井	1,134	493	43.5	965	383	39.7	996	529	53.1	747	558	74.7	621	399	64.3
岐阜	3,949	2,509	63.5	3,951	2,435	61.6	3,798	2,417	63.6	3,106	2,002	64.5	2,787	1,673	60.0
愛知	20,329	5,909	29.1	18,823	5,924	31.5	17,832	6,141	34.4	15,591	6,204	39.8	13,710	5,680	41.4
三重	4,202	2,021	48.1	4,363	2,468	56.6	3,810	1,900	49.9	3,450	1,556	45.1	2,812	1,469	52.2
近畿管区	78,027	26,955	34.5	73,665	24,714	33.5	71,012	29,742	41.9	71,990	36,436	50.6	62,485	31,874	51.0
滋賀	3,238	1,645	50.8	3,593	1,635	45.5	3,562	1,935	54.3	2,666	1,566	58.7	2,507	1,564	62.4
京都	8,923	4,274	47.9	7,359	3,165	43.0	7,632	3,203	42.0	7,834	4,227	54.0	6,283	3,719	59.2
大阪	44,712	10,202	22.8	42,509	9,406	22.1	39,461	14,386	36.5	42,627	20,480	48.0	37,666	18,215	48.4
兵庫	16,383	7,761	47.4	15,930	7,731	48.5	16,329	7,763	47.5	15,388	8,035	52.2	13,063	6,575	50.3
奈良	2,920	1,892	64.8	2,514	1,733	68.9	2,364	1,475	62.4	1,969	1,244	63.2	1,753	1,074	61.3
和歌山	1,851	1,181	63.8	1,760	1,044	59.3	1,664	980	58.9	1,506	884	58.7	1,213	727	59.9
中国管区	17,497	10,986	62.8	14,715	9,722	66.1	13,991	8,902	63.6	12,660	8,421	66.5	10,437	6,712	64.3
鳥取	1,199	623	52.0	862	549	63.7	898	556	61.9	978	613	62.7	779	495	63.5
島根	916	684	74.7	835	590	70.7	778	609	78.3	723	545	75.4	535	447	83.6
岡山	6,258	3,992	63.8	5,477	3,646	66.6	5,026	3,470	69.0	4,435	2,994	67.5	3,324	2,239	67.4
広島	6,568	4,179	63.6	5,307	3,572	67.3	5,074	3,068	60.5	4,706	3,004	63.8	4,350	2,618	60.2
山口	2,556	1,508	59.0	2,234	1,365	61.1	2,215	1,199	54.1	1,818	1,265	69.6	1,449	913	63.0
四国管区	8,361	4,995	59.7	7,429	4,197	56.5	7,342	4,307	58.7	6,284	3,644	58.0	5,508	3,325	60.4
徳島	1,556	1,130	72.6	1,496	1,080	72.2	1,363	1,088	79.8	1,031	870	84.4	877	641	73.1
香川	1,747	976	55.9	1,652	932	56.4	1,658	959	57.8	1,624	939	57.8	1,420	846	59.6
愛媛	2,846	1,382	48.6	2,545	983	38.6	2,654	1,103	41.6	2,143	833	38.9	1,725	839	48.6
高知	2,212	1,507	68.1	1,736	1,202	69.2	1,667	1,157	69.4	1,486	1,002	67.4	1,486	999	67.2
九州管区	30,476	17,593	57.7	27,057	15,577	57.6	26,985	15,594	57.8	25,049	14,856	59.3	21,809	13,100	60.1
福岡	15,808	8,551	54.1	14,216	7,834	55.1	14,516	8,302	57.2	14,175	8,045	56.8	12,156	7,158	58.9
佐賀	2,221	1,458	65.6	1,697	1,154	68.0	1,702	1,162	68.3	1,300	914	70.3	958	739	77.1
長崎	1,066	657	61.6	881	531	60.3	796	511	64.2	610	384	63.0	471	319	67.7
熊本	3,163	2,018	63.8	2,693	1,714	63.6	2,711	1,700	62.7	2,188	1,663	76.0	1,984	1,389	70.0
大分	1,858	1,079	58.1	1,516	914	60.3	1,420	773	54.4	1,366	800	58.6	1,212	733	60.5
宮崎	2,493	1,829	73.4	2,220	1,320	59.5	2,123	1,170	55.1	2,135	1,344	63.0	1,985	1,214	61.2
鹿児島	2,383	1,591	66.8	2,267	1,803	79.5	2,114	1,495	70.7	1,808	1,269	70.2	1,674	1,080	64.5
沖縄	1,484	410	27.6	1,567	307	19.6	1,603	481	30.0	1,467	437	29.8	1,369	468	34.2



140 府 県 別 乗 り 物 盗 盗 難 車 両 の

	認知件数	回 復 件 数		検 挙 に よ る 回 復			
		回 復 率	計	還 付 等	廃 棄	そ の 他	
全 国 総 数	309,837	144,668	46.7	13,559	13,002	48	509
北 海 道	6,990	4,079	58.4	310	301	2	7
札 幌 館 川	5,531	3,294	59.6	225	221	-	4
函 館	387	206	53.2	19	16	2	1
旭 路	419	214	51.1	26	26	-	-
釧 路 見	520	302	58.1	24	24	-	-
北 管 区	133	63	47.4	16	14	-	2
東 青 森	9,324	5,821	62.4	449	441	1	7
青 森 手 城	1,061	702	66.2	55	54	-	1
岩 手 城	935	622	66.5	40	39	-	1
宮 城 田	3,752	2,199	58.6	152	150	1	1
秋 田 形	506	262	51.8	63	60	-	3
山 形 島	986	751	76.2	44	44	-	-
福 島 京	2,084	1,285	61.7	95	94	-	1
東 京 区	54,660	18,988	34.7	2,197	2,153	8	36
関 東 管 区	89,725	38,225	42.6	3,674	3,476	18	180
茨 城 木 馬	6,681	588	8.8	278	203	-	75
栃 木 馬	2,833	495	17.5	160	151	-	9
群 馬 玉	2,749	1,491	54.2	167	161	-	6
埼 玉 葉	25,864	7,329	28.3	935	904	1	30
千 葉 川	18,067	8,454	46.8	504	493	4	7
神 奈 川	21,336	12,410	58.2	1,031	1,009	13	9
新 潟 梨	2,771	1,669	60.2	120	119	-	1
山 梨 野	1,878	909	48.4	73	70	-	3
長 野 岡	2,196	1,347	61.3	94	93	-	1
静 岡	5,350	3,533	66.0	312	273	-	39
中 部 管 区	27,877	12,500	44.8	1,559	1,459	6	94
富 山 川	1,090	741	68.0	81	80	-	1
石 川 井	1,776	1,100	61.9	94	94	-	-
福 井 井	693	437	63.1	48	47	-	1
岐 阜 知	3,327	1,982	59.6	153	112	-	41
愛 知 重	17,440	6,520	37.4	1,049	993	5	51
三 重	3,551	1,720	48.4	134	133	1	-
近 畿 管 区	75,654	37,063	49.0	2,820	2,693	5	122
滋 賀 都	3,046	1,736	57.0	144	143	-	1
京 都 阪	7,893	4,439	56.2	337	332	-	5
大 阪 庫	44,723	21,091	47.2	1,454	1,409	5	40
兵 庫 良	16,364	7,668	46.9	652	593	-	59
奈 良 山	2,191	1,301	59.4	127	122	-	5
和 歌 山	1,437	828	57.6	106	94	-	12
中 国 管 区	11,762	7,562	64.3	632	601	1	30
鳥 取 根	824	520	63.1	53	53	-	-
島 根	564	467	82.8	57	47	1	9
岡 山 島	3,931	2,590	65.9	177	174	-	3
広 島 口	4,883	3,015	61.7	251	233	-	18
山 口	1,560	970	62.2	94	94	-	-
四 国 管 区	6,271	3,702	59.0	402	393	2	7
徳 島 川	959	678	70.7	61	58	2	1
香 川 媛	1,594	957	60.0	109	107	-	2
愛 媛 知	2,098	988	47.1	139	135	-	4
高 知	1,620	1,079	66.6	93	93	-	-
九 州 管 区	27,574	16,728	60.7	1,516	1,485	5	26
福 岡 賀	15,768	9,604	60.9	678	658	4	16
佐 賀 崎	1,122	837	74.6	73	72	1	-
長 崎	583	399	68.4	81	80	-	1
熊 本 分	2,292	1,619	70.6	154	152	-	2
大 分 崎	1,377	856	62.2	100	98	-	2
宮 崎	2,165	1,336	61.7	106	106	-	-
鹿 児 島	1,931	1,254	64.9	104	103	-	1
沖 縄	2,336	823	35.2	220	216	-	4

処 分 別 被 害 回 復 件 数

解 決 に よ る 回 復				被 害 回 復 に よ る 回 復				
計	還 付 等	廃 棄	そ の 他	計	還 付 等	廃 棄	そ の 他	
2,059	1,684	6	369	129,050	128,162	736	152	全 国 総 数
32	32	-	-	3,737	3,694	37	6	北 海 道
16	16	-	-	3,053	3,017	31	5	札 幌 幌 館
2	2	-	-	185	180	4	1	函 館 川 路
5	5	-	-	183	182	1	-	旭 釧 路
9	9	-	-	269	268	1	-	北 見
-	-	-	-	47	47	-	-	北 管 区
120	120	-	-	5,252	5,221	28	3	東 北 管 区
4	4	-	-	643	641	1	1	青 森 手 城
6	6	-	-	576	576	-	-	岩 手 宮 城
73	73	-	-	1,974	1,964	10	-	秋 田 山 形
11	11	-	-	188	188	-	-	福 島
14	14	-	-	693	692	-	1	山 形 島 根
12	12	-	-	1,178	1,160	17	1	東 京 東 管 区
400	395	-	5	16,391	16,251	115	25	東 京 東 管 区
721	386	4	331	33,830	33,564	234	32	東 京 東 管 区
7	6	-	1	303	303	-	-	茨 城 木 玉
12	11	-	1	323	322	1	-	栃 木 葉 玉
9	7	-	2	1,315	1,312	2	1	群 馬 葉 玉
140	138	-	2	6,254	6,239	12	3	埼 崎 千 葉
60	58	-	2	7,890	7,781	102	7	千 葉 川 葉
434	109	4	321	10,945	10,856	80	9	神 奈 川 葉
32	30	-	2	1,517	1,503	13	1	新 潟 梨 野
1	1	-	-	835	826	5	4	山 梨 野 岡
10	10	-	-	1,243	1,229	9	5	長 野 岡 部
16	16	-	-	3,205	3,193	10	2	静 岡 中 部
129	125	1	3	10,812	10,753	43	16	中 部 管 区
10	10	-	-	650	641	6	3	富 山 山 川
5	5	-	-	1,001	993	5	3	石 川 井 井
6	6	-	-	383	379	2	2	福 岐 井 井
6	5	1	-	1,823	1,806	15	2	岐 阜 知 重
86	84	-	2	5,385	5,370	11	4	愛 知 重 知
16	15	-	1	1,570	1,564	4	2	三 重 三 重
316	295	-	21	33,927	33,781	116	30	近 畿 管 区
9	9	-	-	1,583	1,565	18	-	滋 賀 賀 都
29	28	-	1	4,073	4,042	27	4	京 都 阪 都
179	163	-	16	19,458	19,389	51	18	大 阪 阪 都
72	69	-	3	6,944	6,922	16	6	兵 庫 庫 山
14	13	-	1	1,160	1,156	2	2	奈 良 山 良
13	13	-	-	709	707	2	-	和 歌 山 山 良
63	63	-	-	6,867	6,842	17	8	中 国 管 区
12	12	-	-	455	455	-	-	鳥 取 根 取
6	6	-	-	404	404	-	-	島 根 根 取
15	15	-	-	2,398	2,387	10	1	岡 山 山 島
18	18	-	-	2,746	2,734	6	6	広 島 山 島
12	12	-	-	864	862	1	1	山 口 山 島
68	66	1	1	3,232	3,207	21	4	四 国 管 区
9	9	-	-	608	605	2	1	徳 島 川 島
20	19	-	1	828	808	19	1	香 川 川 島
25	24	1	-	824	823	-	1	愛 媛 媛 知
14	14	-	-	972	971	-	1	高 知 媛 知
210	202	-	8	15,002	14,849	125	28	九 州 管 区
72	67	-	5	8,854	8,726	107	21	福 岡 岡 賀
6	6	-	-	758	752	3	3	佐 賀 賀 賀
17	17	-	-	301	300	-	1	長 崎 崎 本
39	38	-	1	1,426	1,419	6	1	熊 本 本 分
7	7	-	-	749	745	3	1	大 分 分 岐
25	25	-	-	1,205	1,203	2	-	宮 崎 崎 島
23	23	-	-	1,127	1,123	4	-	鹿 児 島 鹿 児
21	19	-	2	582	581	-	1	沖 縄 鹿 児



## 141 年次別保護取扱状況

保護の根拠	平23	平24	平25	平26	平27
総数	221,959	235,795	238,812	243,589	259,166
精神錯乱者	19,771	22,720	23,696	24,720	25,338
泥酔者	69,441	75,391	76,828	76,982	81,398
めい酊者規制法 (注1)めい酊者	3,268	3,922	4,135	4,186	4,538
精神保健法 精神病院 無断退去者	283	188	264	236	270
その他	129,196	133,574	133,889	137,465	147,622

注1 「めい酊者規制法」とは、酒に酔って公衆に迷惑をかける行為の防止等に関する法律をいう。

142 行方不明者届のあった行方不明者の

年 齢	総 数		家 庭 関 係		異 性 関 係		学 業 関 係		事業・職	
		うち女		うち女		うち女		うち女		
総 数	82,035	28,716	16,115	7,127	1,669	944	2,099	612	9,382	
年 齢	10歳未満	900	303	362	131	2	-	22	5	5
	10歳～19歳	17,071	8,103	6,658	3,152	484	351	1,603	519	488
	20歳～39歳	26,832	7,983	4,397	1,878	920	492	460	84	6,104
	40歳～59歳	14,836	3,957	2,779	1,096	225	92	12	4	2,326
	60歳以上	22,396	8,370	1,919	870	38	9	2	-	459

年 齢 及 び 原 因 別 人 員

業関係 うち女	疾 病 関 係		犯 罪 関 係		そ の 他		不 詳		年 齢
		うち女		うち女		うち女		うち女	
1,469	18,395	7,832	533	84	20,191	6,403	13,651	4,245	総 数
1	33	3	5	2	304	98	167	63	10歳未満
116	393	142	106	28	5,182	2,678	2,157	1,117	10歳～19歳
1,091	1,945	806	226	22	7,275	1,949	5,505	1,661	20歳～39歳
205	2,385	1,078	133	20	4,008	809	2,968	653	40歳～59歳
56	13,639	5,803	63	12	3,422	869	2,854	751	60歳以上

} 年 齢

143 態様別 行方不明者の

性別	発見総数	発見の端緒							
		立回り先手配	職務質問	調査等	民間通報	保護願出	少年補導	犯罪捜査	その他
総数	80,232	3,058	10,209	141	265	1,662	10,481	1,101	53,315
男	51,994	1,532	7,507	77	154	1,302	6,467	706	34,249
女	28,238	1,526	2,702	64	111	360	4,014	395	19,066

発見別人員

発見時の状況				性別
発見	死亡確認	帰宅確認	その他	
32,898	4,092	34,991	8,251	総数
21,453	2,980	22,248	5,313	男
11,445	1,112	12,743	2,938	女



原因・動機	年齢別	総数		0歳～19歳		20歳～29歳		30歳～39歳		40歳～49歳	
		計	うち) 女	計	うち) 女	計	うち) 女	計	うち) 女	計	うち) 女
総 数		24,025	7,344	554	169	2,352	621	3,087	815	4,069	1,137
原因・動機特定者数		17,981	5,774	399	135	1,775	513	2,384	655	3,084	892
家 庭 問 題		3,641	1,314	85	37	296	92	521	190	702	258
健 康 問 題		12,145	5,023	115	62	767	351	1,334	511	1,907	756
経 済 ・ 生 活 問 題		4,082	424	18	3	373	34	579	57	866	76
勤 務 問 題		2,159	253	25	2	437	75	518	64	578	58
男 女 問 題		801	287	36	11	250	113	252	82	151	49
学 校 問 題		384	91	193	60	181	25	9	5	1	1
そ の 他		1,342	364	57	16	147	32	190	32	201	42
原因・動機不特定者数		6,044	1,570	155	34	577	108	703	160	985	245

注 原因・動機が複合すると認められる場合には、複数の原因・動機（3つまで）を計上しているため、原因・動機別の自殺者数の和と原因・動機特定者数とは一致しない。

年 齢 別 自 殺 者 数

50歳～59歳		60歳～69歳		70歳～79歳		80歳～		不詳		年齢別 原因・動機
計	うち) 女	計	うち) 女	計	うち) 女	計	うち) 女	計	うち) 女	
3,979	1,073	3,973	1,214	3,451	1,253	2,459	1,054	101	8	総 数
2,952	817	2,948	975	2,632	991	1,801	795	6	1	原因・動機特定者数
575	186	583	210	498	188	381	153	-	-	- 家 庭 問 題
1,896	750	2,271	931	2,273	935	1,579	727	3	-	- 健 康 問 題
1,079	85	786	93	315	52	65	24	1	-	- 経 済 ・ 生 活 問 題
409	29	148	18	35	5	7	2	2	-	- 勤 務 問 題
72	23	23	2	12	4	5	3	-	-	- 男 女 問 題
-	-	-	-	-	-	-	-	-	-	- 学 校 問 題
173	47	198	38	190	71	185	85	1	1	そ の 他
1,027	256	1,025	239	819	262	658	259	95	7	原因・動機不特定者数

## 145 年 次 別

年 齢 別	平 1 8	平 1 9	平 2 0	平 2 1	平 2 2
総 人 口	127,770	127,771	127,692	127,510	128,056
7 歳 以 下	9,037	8,931	8,830	8,721	8,607
8 歳 ・ 9 歳	2,390	2,378	2,362	2,340	2,295
10歳 ・ 11歳	2,395	2,377	2,385	2,372	2,348
12歳 ・ 13歳	2,400	2,416	2,392	2,371	2,371
14歳 ・ 15歳	2,426	2,404	2,399	2,414	2,379
16歳 ・ 17歳	2,517	2,450	2,424	2,402	2,382
18歳 ・ 19歳	2,694	2,618	2,540	2,469	2,431
20歳 ～24歳	7,312	7,238	7,105	6,913	6,760
25歳 ～29歳	8,014	7,795	7,630	7,502	7,438
30歳 ～39歳	18,917	18,790	18,604	18,306	18,054
40歳 ～49歳	15,676	15,953	16,188	16,407	16,796
50歳 ～59歳	19,244	18,484	17,659	16,873	16,360
60歳 ～64歳	8,143	8,473	8,958	9,413	10,036
6 5 歳 以 上	26,601	27,464	28,216	29,005	29,578
※14歳～19歳	7,637	7,473	7,363	7,285	7,192
※20歳 以 上	103,907	104,197	104,361	104,420	105,022
※14歳 以 上	111,544	111,669	111,724	111,705	112,214

注1 資料は、総務省統計局の推計人口及び国勢調査人口（各年10月1日現在）である。

2 単位未満は四捨五入してあるので個々の数字の合計は、必ずしも総数に一致しない。

3 平成22年、平成27年（国勢調査人口）については、年齢不祥の区分があるので、各年齢層別の合計は総人口と一致しない。

## 年 齡 別 人 口

(単位:1,000人)

平 2 3	平 2 4	平 2 5	平 2 6	平 2 7	年 齡 別
127,799	127,515	127,298	127,083	127,110	総 人 口
8,523	8,462	8,442	8,400	8,265	7 歳 以 下
2,269	2,217	2,158	2,121	2,077	8 歳 ・ 9 歳
2,342	2,314	2,267	2,219	2,128	10歳 ・ 11歳
2,377	2,356	2,343	2,316	2,226	12歳 ・ 13歳
2,379	2,391	2,377	2,358	2,364	14歳 ・ 15歳
2,449	2,406	2,379	2,391	2,383	16歳 ・ 17歳
2,440	2,450	2,470	2,434	2,313	18歳 ・ 19歳
6,370	6,271	6,205	6,203	6,155	20歳 ～24歳
7,219	7,049	6,870	6,677	6,431	25歳 ～29歳
17,805	17,254	16,683	16,136	15,447	30歳 ～39歳
17,281	17,673	18,074	18,402	18,274	40歳 ～49歳
15,959	15,631	15,465	15,443	15,339	50歳 ～59歳
10,632	10,246	9,666	8,979	8,379	60歳 ～64歳
29,752	30,792	31,899	32,999	33,422	6 5 歳 以 上
7,268	7,247	7,226	7,183	7,060	※14歳～19歳
105,018	104,916	104,862	104,839	103,447	※20歳 以 上
112,286	112,163	112,088	112,022	110,507	※14歳 以 上

## 146 年 次 別

都道府県	平18	平19	平20	平21	平22
総人口	127,770	127,771	127,692	127,510	128,056
北海道	5,601	5,570	5,535	5,507	5,507
青森	1,423	1,407	1,392	1,379	1,373
岩手	1,375	1,364	1,352	1,340	1,331
宮城	2,355	2,347	2,340	2,336	2,348
秋田	1,134	1,121	1,108	1,096	1,086
山形	1,208	1,198	1,188	1,179	1,169
福島	2,080	2,067	2,052	2,040	2,029
東京都	12,659	12,758	12,838	12,868	13,162
茨城	2,972	2,969	2,964	2,960	2,969
栃木	2,015	2,014	2,011	2,006	2,007
群馬	2,021	2,016	2,012	2,007	2,008
埼玉	7,071	7,090	7,113	7,130	7,195
千叶	6,074	6,098	6,122	6,139	6,217
神奈川県	8,830	8,880	8,917	8,943	9,050
新潟	2,418	2,405	2,391	2,378	2,375
山梨	880	877	871	867	863
長野	2,189	2,180	2,171	2,159	2,153
静岡	3,797	3,801	3,800	3,792	3,765
富山	1,110	1,106	1,101	1,095	1,093
石川	1,172	1,170	1,168	1,165	1,170
福井	819	816	812	808	806
岐阜	2,105	2,104	2,100	2,092	2,081
愛知	7,308	7,360	7,403	7,418	7,408
三重	1,873	1,876	1,875	1,870	1,855
滋賀	1,389	1,396	1,402	1,405	1,410
京都	2,643	2,635	2,629	2,622	2,637
大阪	8,815	8,812	8,806	8,801	8,863
兵庫県	5,590	5,589	5,586	5,583	5,589
奈良	1,416	1,410	1,404	1,399	1,400
和歌山	1,028	1,019	1,012	1,004	1,001
鳥取	604	600	595	591	588
島根	737	731	725	718	716
岡山	1,955	1,953	1,948	1,942	1,945
広島	2,875	2,873	2,869	2,863	2,861
山口	1,483	1,474	1,463	1,455	1,451
徳島	805	800	794	789	786
香川	1,009	1,006	1,003	999	996
愛媛	1,460	1,452	1,444	1,436	1,431
高知	789	782	773	766	765
福岡	5,054	5,056	5,054	5,053	5,073
佐賀	863	859	856	852	850
長崎	1,466	1,453	1,440	1,430	1,427
熊本	1,836	1,828	1,821	1,814	1,817
大分	1,206	1,203	1,200	1,195	1,196
宮崎	1,148	1,143	1,136	1,132	1,135
鹿児島	1,743	1,730	1,717	1,708	1,706
沖縄	1,368	1,373	1,376	1,382	1,393

注1 総務省統計局の推計人口及び国勢調査人口（各年10月1日現在）である。

注2 単位未満は四捨五入してあるので、個々の数字の合計は必ずしも総人口に一致しない。

府 県 別 人 口

(単位:1,000人)

平 2 3	平 2 4	平 2 5	平 2 6	平 2 7	都 道 府 県
127,799	127,515	127,298	127,083	127,110	総 人 口
5,486	5,460	5,431	5,400	5,384	北 海 道
1,363	1,350	1,335	1,321	1,309	青 森
1,314	1,303	1,295	1,284	1,280	岩 手
2,327	2,325	2,328	2,328	2,334	宮 城
1,075	1,063	1,050	1,037	1,023	秋 田
1,161	1,152	1,141	1,131	1,123	山 形
1,990	1,962	1,946	1,935	1,914	福 島
13,196	13,230	13,300	13,390	13,514	東 京
2,958	2,943	2,931	2,919	2,918	茨 城
2,000	1,992	1,986	1,980	1,975	栃 木
2,001	1,992	1,984	1,976	1,974	群 馬
7,207	7,212	7,222	7,239	7,261	埼 玉
6,214	6,195	6,192	6,197	6,224	千 葉
9,058	9,067	9,079	9,096	9,127	神 奈 川
2,362	2,347	2,330	2,313	2,305	新 潟
857	852	847	841	835	山 梨
2,142	2,132	2,122	2,109	2,100	長 野
3,749	3,735	3,723	3,705	3,701	静 岡
1,088	1,082	1,076	1,070	1,067	富 山
1,166	1,163	1,159	1,156	1,154	石 川
803	799	795	790	787	福 井
2,071	2,061	2,051	2,041	2,033	岐 阜
7,416	7,427	7,443	7,455	7,484	愛 知
1,847	1,840	1,833	1,825	1,816	三 重
1,414	1,415	1,416	1,416	1,413	滋 賀
2,632	2,625	2,617	2,610	2,610	京 都
8,861	8,856	8,849	8,836	8,839	大 阪
5,582	5,571	5,558	5,541	5,537	兵 庫
1,396	1,390	1,383	1,376	1,365	奈 良
995	988	979	971	964	和 歌 山
585	582	578	574	574	鳥 取
712	707	702	697	694	島 根
1,941	1,936	1,930	1,924	1,922	岡 山
2,855	2,848	2,840	2,833	2,845	広 島
1,442	1,431	1,420	1,408	1,405	山 口
780	776	770	764	756	徳 島
992	989	985	981	977	香 川
1,423	1,415	1,405	1,395	1,386	愛 媛
758	752	745	738	729	高 知
5,079	5,085	5,090	5,091	5,103	福 岡
847	843	840	835	833	佐 賀
1,417	1,408	1,397	1,386	1,378	長 崎
1,813	1,807	1,801	1,794	1,787	熊 本
1,191	1,185	1,178	1,171	1,167	大 分
1,131	1,126	1,120	1,114	1,104	宮 崎
1,699	1,690	1,680	1,668	1,649	鹿 島
1,401	1,409	1,415	1,421	1,434	沖 縄

# 平成27年の犯罪

平成28年9月20日発行

編 集 警 察 庁  
発 行