

犯 罪 統 計 書

平成 26 年の犯罪

CRIMINAL STATISTICS in 2014

警 察 庁

NATIONAL POLICE AGENCY

- JAPAN -

凡 例

- 1 この統計書は、犯罪統計規則（昭和40年9月16日国家公安委員会規則第4号）等に基づき、全国の都道府県警察本部から報告された資料により作成したものである。
- 2 本書の件数、人員の計上方法は、次のとおりである。
 - (1) 件 数
原則として被疑者の行為数によって計上している。ただし、1人数件又は数人数件の場合で一定の条件に該当するときは、包括1件とする等の計上方法をとっている。
 - (2) 人 員
同一人が数罪を犯し、又は数人が数罪を犯した場合は、法定刑の最も重い罪（法定刑が同じときは主たる罪）につき1人又は数人として計上している。
- 3 予備罪等の一定の犯罪については、次のような計上方法をとっている。
 - (1) 未遂罪及び予備罪は、殺人予備罪を除き、それぞれの既遂の罪に含めている。
 - (2) 盗犯等ノ防止及処分ニ関スル法律第2条、第3条及び第4条に規定する罪は、その行為態様に応じ強盗又は窃盗の罪に含めている。
 - (3) 暴力行為等処罰ニ関スル法律第1条、第1条の2及び第1条の3に規定する罪は、その行為態様に応じ暴行、傷害、脅迫又は器物損壊の罪に含めている。
 - (4) 組織的な犯罪の処罰及び犯罪収益の規制等に関する法律に規定する罪は、その行為態様に応じ殺人、脅迫、恐喝、詐欺、賭博、公務執行妨害、犯人蔵匿証拠隠滅、逮捕監禁、略取誘拐、信用毀損・威力業務妨害、建造物等損壊に含めている。
- 4 本書における用語等の意義は、次のとおりである。
 - (1) 用 語
 - ア 刑法犯 刑法（明治40年法律第45号）、爆発物取締罰則（明治17年太政官布告第32号）、決闘罪ニ関スル件（明治22年法律第34号）、暴力行為等処罰ニ関スル法律（大正15年法律第60号）、盗犯等ノ防止及処分ニ関スル法律（昭和5年法律第9号）、航空機の強取等の処罰に関する法律（昭和45年法律第68号）、火災びんの使用等の処罰に関する法律（昭和47年法律第17号）、航空の危険を生じさせる行為等の処罰に関する法律（昭和49年法律第87号）、人質による強要行為等の処罰に関する法律（昭和53年法律第48号）、流通食品への毒物の混入等の防止等に関する特別措置法（昭和62年法律第103号）、サリン等による人身被害の防止に関する法律（平成7年法律第78号）、組織的な犯罪の処罰及び犯罪収益の規制等に関する法律（平成11年法律第136号）、公職にある者等のあつせん行為による利得等の処罰に関する法律（平成12年法律第130号）及び公衆等脅迫目的の犯罪行為のための資金の提供等の処罰に関する法律（平成14年法律第67号）に規定する罪をいう。
 - イ 交通法令違反 道路交通法（昭和35年法律第105号）、道路運送法（昭和26年法律第183号）、道路運送車両法（昭和26年法律第185号）、道路法（昭和27年法律第180号）、自動車損害賠償保障法（昭和30年法律第97号）、高速自動車国道法（昭和32年法律第79号）、駐車場法（昭和32年法律第106号）、自動車の保管場所の確保等に関する法律（昭和37年法律第145号）、土砂等を運搬する大型自動車による交通事故の防止等に関する特別措置法（昭和42年法律第131号）、タクシー業務適正化臨時措置法（昭和45年法律第75号）、貨物運送取扱事業法（平成元年法律第82号）、貨物自動車運送事業法（平成元年法律第83号）、スパイクタイヤ粉じんの発生の防止に関する法律（平成2年法律第55号）及び自動車運転代行業の業務の適性化に関する法律（平成13年法律第57号）に規定する罪をいう。
 - ウ 特別法犯 刑法犯及び自動車の運転により人を死傷させる行為等の処罰に関する法律（平成25年法律第86号）を除くすべての犯罪（条例に規定するものを含む。）をいう。
 - エ 包括罪種 刑法犯のうち、被害法益、犯罪態様等の観点から類似性の強い罪種を包括した分類名称をいう。
なお、包括罪種の名称及び内訳罪名の一覧は、別表のとおりである。
 - オ 重要犯罪・重要窃盗犯 治安情勢を観察する場合に、統計上、その指標となる犯罪として掲げ

るものをいう。

重要犯罪とは、殺人、強盗、放火、強姦、略取誘拐・人身売買及び強制わいせつをいう。

重要窃盗犯とは、侵入盗、自動車盗、ひったくり及びすりをいう。

カ 認知件数 警察において発生を認知した事件の数をいう。

キ 検挙件数 刑法犯において警察で検挙した事件の数をいい、特に断りのない限り、解決事件の件数を含む。

ク 検挙人員 警察において検挙した事件の被疑者の数をいい、解決事件に係る者を含まない。

ケ 補導人員 警察において触法少年として補導した少年の数をいう。

コ 解決事件（件数） 刑法犯として認知され、既に統計に計上されている事件であって、これを捜査した結果、刑事責任無能力者の行為であること、基本事実がないことその他の理由により犯罪が成立しないこと又は訴訟条件・処罰条件を欠くことが確認された事件（件数）をいう。

サ 送致件数・送致人員 特別法犯において、警察で事件を送致・送付した件数・被疑者数をいう。

シ 成人事件・少年事件・成人少年共犯事件 成人事件とは20歳以上の者が犯した事件を、少年事件とは14歳以上20歳未満の者が犯した事件をいい、両者の共犯事件を成人少年共犯事件という。

ス 犯罪少年 特に断りのない限り、犯行時及び処理時の年齢がともに14歳以上20歳未満の少年をいう。

セ 触法少年 14歳未満で刑罰法令に触れる行為をした少年をいう。

ソ 既届（事件） 犯罪の発生について、警察が認知する以前に、被害者又はその代理人等から自発的に警察に届出のあったこと（事件）をいう。

タ 特別な名称について

(ア) 嬰兒殺 1年未満の乳児を殺害（未遂を含む）したものをいう。

(イ) 交通業過 道路上の交通事故に係る業務上（重）過失致死傷罪、危険運転致死傷罪（改正前の刑法208条の2の危険運転致死傷をいう。）及び自動車運転過失致死傷罪（改正前の刑法211条2項の自動車運転過失致死傷をいう。）をいう。

(ウ) 侵入盗 住宅又は住宅以外の建物に侵入し、金品を窃取するものをいう。

(エ) 乗り物盗 自動車、オートバイ又は自転車を窃取するものをいう。

(オ) 非侵入盗 侵入盗及び乗り物盗以外の窃盗をいう。

(カ) 往来妨害「鉄道関係」・「その他」 「鉄道関係」とは、電汽車往来危険罪（刑法第125条第1項）、電汽車往来危険転覆罪（同第127条前段）、電汽車転覆罪（同第126条第1項）及び船車転覆致死罪（同第126条第3項）をいい、「その他」とは、上記の罪以外の往来妨害罪をいう。

チ 検挙率 認知件数に対する検挙件数の割合を百分比で表したものをいい、その算式は次による。

$$\frac{\text{検挙件数(解決件数を含む。)}}{\text{認知件数}} \times 100$$

(2) 符 号

ア 「－」 該当数字のないもの

イ 「…」 数字が得られないもの

(3) そ の 他

ア この統計書に使用されている年次は、すべて暦年である。

イ 本資料の図表による構成比については、四捨五入の関係で、合計の数値と内訳の数値の計が一致しない場合がある。

別 表

(包括罪種) (罪 種)

(内 訳 罪 名)

凶悪犯 — 殺 人…殺人罪、嬰兒殺、殺人予備罪、自殺関与罪
— 強 盗…強盗殺人罪（致死を含む。）、強盗傷人罪、強盗強姦罪（致死を含む。）
強盗罪・準強盗罪（強盗予備、事後強盗、昏酔強盗）
— 放 火…放火罪、消火妨害罪
— 強 姦…強姦罪、強姦致死傷罪

粗暴犯 — 凶器準備集合…凶器準備集合罪、凶器準備結集罪
— 暴 行…暴行罪
— 傷 害…傷害罪、傷害致死罪、現場助勢罪
— 脅 迫…脅迫罪、強要罪
— 恐 喝…恐喝罪

窃盗犯 — 窃 盜…窃盗罪

知能犯 — 詐 欺…詐欺罪、準詐欺罪
— 横 領…横領罪、業務上横領罪
— 偽 造…通貨偽造罪、文書偽造罪、支払用カード偽造罪、有価証券偽造罪、印章偽造罪
— 汚 職…賄賂罪（収賄罪・贈賄罪）、職権濫用罪（致死傷を含む。）
— あっせん利得…公職にある者等のあっせん行為による利得等の処罰に関する法律に規定する罪
処罰法
— 背 任…背任罪

風俗犯 — 賭 博…普通賭博罪、常習賭博罪、賭博開張等罪
— わ い せ つ…強制わいせつ罪（致死傷を含む。）、公然わいせつ罪、わいせつ物頒布等罪

その他 — 上記以外の罪種

平成26年の犯罪 目次

凡例

犯罪の概況……………(1)

第1 刑法犯

総括

1	罪種・態様別 認知・検挙件数及び検挙人員……………	1
2	罪種別 既遂・未遂別 認知・検挙件数……………	4
3	年次別 府県別 罪種別 認知・検挙件数及び検挙人員……………	6
4	年次別 府県別 強盗 手口別 認知・検挙件数及び検挙人員……………	106
5	年次別 府県別 窃盗 手口別 認知・検挙件数及び検挙人員……………	119
6	年次別 府県別 詐欺 手口別 認知・検挙件数及び検挙人員……………	168

認知状況

(認知の端緒)

7	罪種別 認知の端緒別 認知件数……………	182
8	窃盗 手口別 認知の端緒別 認知件数……………	186
9	府県別 認知の端緒別 認知件数……………	190

(発生時間帯)

10	罪種別 発生時間帯別 認知件数……………	194
11	窃盗 手口別 発生時間帯別 認知件数……………	196

(発生曜日)

12	罪種別 発生曜日別 認知件数……………	198
13	窃盗 手口別 発生曜日別 認知件数……………	199

(発生場所等)

14	罪種別 発生場所別 認知件数……………	200
15	窃盗 手口別 発生場所別 認知件数……………	206
16	罪種別 犯罪供用物・犯行手段別 認知件数……………	212
17	侵入強盗 発生場所別 侵入口・侵入手段別 認知件数……………	216
18	侵入窃盗 発生場所別 侵入口・侵入手段別 認知件数……………	218
19	器物損壊等事犯 発生場所別 被害器物等・損壊等の状況別 認知件数……………	220

検挙状況

(検挙活動)

20	罪種別 成人・少年事件別 共犯形態別 検挙件数……………	222
21	窃盗 手口別 成人・少年事件別 共犯形態別 検挙件数……………	226
22	罪種別 主たる被疑者の犯行時の年齢別 検挙件数(総数表・女表)……………	230
23	窃盗 手口別 主たる被疑者の犯行時の年齢別 検挙件数(総数表・女表)……………	234

24	罪種別	主たる被疑者特定の端緒別	検挙件数	(警察活動)	(総数表)	238	
25	窃盗	手口別	主たる被疑者特定の端緒別	検挙件数	(警察活動)	(総数表)	240
26	罪種別	主たる被疑者特定の端緒別	検挙件数	(民間協力等)		242	
27	窃盗	手口別	主たる被疑者特定の端緒別	検挙件数	(民間協力等)	244	
28	罪種別	主たる被疑者特定の端緒を得た係別	検挙件数			245	
29	罪種別	被疑者特定の端緒を得た係別	検挙人員			246	
30	窃盗	手口別	被疑者特定の端緒を得た係別	検挙人員		250	
31	罪種別	身柄措置別	送致別	検挙人員		254	
32	窃盗	手口別	身柄措置別	送致別	検挙人員	256	
(犯行の広域性等)							
33	罪種別	主たる被疑者の逃走時の交通手段別	検挙件数			258	
34	窃盗	手口別	主たる被疑者の逃走時の交通手段別	検挙件数		260	
35	窃盗	手口別	主たる盗品等の処分先別	検挙件数		262	
36	罪種別	被疑者の犯行府県数別	検挙人員			264	
37	窃盗	手口別	被疑者の犯行府県数別	検挙人員		266	
(犯行供用物)							
38	罪種別	犯罪供用物別	検挙件数	(総数表・暴力団等事件)		268	
(犯行の動機・原因等)							
39	罪種別	主たる被疑者の犯行の動機・原因別	検挙件数	(総数表・女表)		280	
40	刑法犯	罪種別	被疑者の精神障害等の有無別	検挙人員	(総数表・女表)	284	
(被疑者の身上)							
41	罪種別	犯行時の職業別	検挙人員			286	
42	窃盗	手口別	犯行時の職業別	検挙人員		292	
43	罪種別	犯行時の年齢別	検挙人員	(総数表・女表)		298	
44	窃盗	手口別	犯行時の年齢別	検挙人員	(総数表・女表)	302	
45	年次別	犯行時の年齢・性別	検挙人員			306	
(前科等)							
46	罪種別	初犯者・再犯者別	再犯者の前回処分別	検挙人員		310	
47	罪種別	前科数別	検挙人員	(成人)		312	
48	窃盗	手口別	前科数別	検挙人員	(成人)	314	

犯罪被害状況

(被害財物)

49	財産犯	被害額・回復額及び被害品別	認知・検挙件数			316
50	財産犯	(窃盗を除く)	被害程度別	認知件数		324
51	窃盗	手口別	被害程度別	認知件数		326
52	年次別	財物被害額及び被害回復額				330

(被害者)

53	特定罪種別	死傷別	被害者数			331
54	罪種別	被害者の年齢・性別	認知件数			332

55	罪種別	被害者の職業別	認知件数	336
56	罪種別	被疑者と被害者との関係別	検挙件数	342
57	罪種別	被害者の世帯構成別	認知件数	344

第2 特別法犯

総括

58	法令別	送致件数及び措置別	送致人員	347
59	年次別	法令別	送致件数・送致人員	356
60	法令別	身柄措置別	送致別 送致人員	374
61	府県別	主要法令別	送致件数及び送致人員	376

選挙違反

62	各種選挙違反の適条別	送致件数及び送致人員	380
----	------------	------------	-----

軽犯罪・小暴力

63	軽犯罪法違反	違反態様別	送致件数及び送致人員	382
64	年次別	迷惑防止条例違反の行為別	送致件数及び送致人員	383

風俗関係事犯

65	風俗営業等の規制及び業務の適正化等に関する法律違反等	送致件数及び送致人員	384	
66	無許可風俗営業及び無届性風俗関連特殊営業等	業態別 被疑者の本来の営業別	送致件数	388
67	府県別	風俗営業等の規制及び業務の適正化等に関する法律違反等	業態別 送致件数及び行政処分件数	390
	(付表1)	風俗営業等の業態別	許可及び届出数	392
	(付表2)	風俗営業等の業態別	行政処分件数の内訳	393

売春事犯

68	売春事犯	法令適条別等	送致件数	394
69	売春事犯	法令適条別等	送致人員	396
70	府県別	売春事犯	法令適条別 送致件数及び送致人員	398

銃砲刀剣類所持等取締法

71	銃砲刀剣類所持等取締法違反	適条別	送致件数・人員及び押収物件数	402
72	府県別	銃砲刀剣類所持等取締法違反	送致件数・人員及び押収物件数	410
73	けん銃の製造国・入手方法及び出所別	押収物件数	416	
74	銃砲刀剣類等の入手方法別	押収物件数	417	
	(付表1)	年次別	銃砲刀剣類 物件別 所持許可数	418
	(付表2)	年次別	銃砲による事故の発生件数及び死傷者数	418

火薬類取締法

75	火薬類取締法違反 適条別 送致件数・人員及び押収物件数量	419
76	年次別 火薬類取締法違反 適条別 送致件数	419
77	年次別 火薬類取締法違反 適条別 送致人員	419
78	府県別 火薬類取締法違反 適条別 送致件数及び送致人員	420
	(付表1) 火薬類 種類別 運搬届出数	421
	(付表2) 猟銃用火薬類等 態様別 許可状況	421
	(付表3) 年次別 火薬類取締対象事業所数	421
	(付表4) 年次別 火薬類による事故発生件数及び死傷者数	421

環境関係事犯

79	環境関係事犯 法令別 違反種別 送致件数	422
80	年次別 環境関係事犯 違反種別 送致件数	423
	(付表1) 環境関係苦情受理状況	423
	(付表2) 環境関係苦情処理状況	423

出資の受け入れ、預り金及び金利等の取締りに関する法律（出資法）

81	年次別 出資法違反 違反態様別 送致件数	424
82	年次別 出資法違反 違反態様別 送致人員	424

質屋・古物営業法

83	年次別 質屋・古物営業法違反 適条別 送致件数及び送致人員	425
	(付表) 質屋・古物営業許可数	425

関税法・外国為替及び外国貿易管理法

84	関税法・外国為替及び外国貿易管理法 適条別 送致件数・人員 及び検挙の端緒	426
----	--	-----

薬物事犯

85	薬物事犯 違反態様別 送致件数及び送致人員	427
86	年次別 薬物押収状況	427

出入国管理及び難民認定法違反

87	出入国管理及び難民認定法違反 国籍別 適条別 送致件数及び送致人員	428
----	-----------------------------------	-----

宅地建物取引業法

88	年次別 宅地建物取引業法違反 違反態様別 送致件数及び送致人員	431
----	---------------------------------	-----

第3 交通犯罪

89	年次別	交通事故事件	罪種別	送致件数及び送致人員	433
	(1)	年次別			433
	(2)	罪種別			434
90	年次別	ひき逃げ・無申告事件	発生・検挙件数		435
91	年次別	道路交通法等違反	違反態様別	送致・告知件数	436
92	道路交通法違反	違反態様別	送致・告知件数		437
	(1)	車両等の運転に関する違反の態様			437
	(2)	違反者の運転車種別			437
	(3)	軽車両・歩行者等の違反			438
93	府県別	ひき逃げ・無申告事件	発生・検挙件数		439
94	府県別	年次別	交通事故	発生件数及び死傷者数	440
95	府県別	交通事故事件	罪種別	送致件数及び送致人員	442
96	府県別	危険運転致死傷罪	類型別適用件数		452
97	府県別	ひき逃げ事件の逃走の動機	(人身)		454
98	府県別	道路交通法違反	違反態様別	送致・告知件数(車両等の違反)	456
99	府県別	年次別	道路交通法違反	送致・告知件数(車両等の違反)	458

第4 少年犯罪

犯罪少年

100	年次別	罪種別	年齢・学職別	検挙人員	459	
101	罪種別	年齢・学職別	検挙人員	(総数表・女表)	460	
102	窃盗	手口別	年齢・学職別	検挙人員	(総数表・女表)	464
103	罪種別	年齢・学職別	両親の状態別	検挙人員	468	
104	罪種別	初犯・再犯別	再犯者の前回処分別	検挙人員	470	
105	罪種別	年齢・学職別	非行場所別	検挙人員	472	
106	罪種別	年齢・学職別	非行の動機・原因別	検挙人員	474	
107	罪種別	年齢・学職別	非行時の背景・保護者の態度等別	検挙人員	476	
108	府県別	罪種別	検挙人員		480	
109	府県別	学職別	検挙人員		481	
110	罪種別	年齢・学職別	身柄措置・送致別	検挙人員	(総数表・女表)	482
111	年次別	包括罪種別	検挙人員及び人口比		486	

触法少年

112	罪種別	年齢・児童・生徒別	補導人員		488
113	窃盗	手口別	年齢・児童・生徒別	補導人員	490
114	罪種別	年齢・児童・生徒別	両親の状態別	補導人員	492

115	罪種別	年齢・児童・生徒別	非行場所別	補導人員	494
116	罪種別	年齢・児童・生徒別	非行の動機・原因別	補導人員	496
117	罪種別	年齢・児童・生徒別	非行時の背景・保護者の態度等別	補導人員	498
118	府県別	児童・生徒別		補導人員	502
119	罪種別	年齢・児童・生徒別	措置別	補導人員	503

福祉犯罪等

120	少年の福祉を害する犯罪の送致件数・人員及び被害者数	504
121	児童買春・児童ポルノ禁止法違反 都道府県別 違反態様別 送致件数及び送致人員	508
122	青少年保護育成条例違反 都道府県別 違反態様別 送致件数及び送致人員	510
123	テレクラ規制条例違反 都道府県別 違反態様別 送致件数及び送致人員	513

第5 暴力団犯罪

124	罪種別	地位別	検挙件数及び検挙人員	515
125	罪種別	系列別	検挙件数及び検挙人員	516
126	罪種別	逮捕・地位別	検挙人員	520
127	罪種別	年齢別	検挙人員	524
128	罪種別	前科数別	刑法犯検挙人員（成人表）	526

第6 公務員犯罪

129	特定罪種別	所属別	検挙人員	529	
130	年次別	特定罪種別	所属別	検挙人員	530
131	年次別	罪種別	公務員による犯罪の検挙人員	532	

第7 外国人犯罪

132	年次別	外国人による犯罪の検挙件数及び検挙人員	533		
133	罪種別	国籍別	外国人による犯罪の検挙件数及び検挙人員	534	
134	罪種別	国籍別	来日外国人による犯罪の検挙件数及び検挙人員	542	
135	刑法犯	年次別	国籍別	来日外国人による犯罪の検挙件数及び検挙人員	550
136	特別法犯	年次別	国籍別	来日外国人による犯罪の送致件数及び送致人員	554
137	刑法犯	罪種別	国籍別	外国人に対する犯罪の認知件数	558

第8 その他

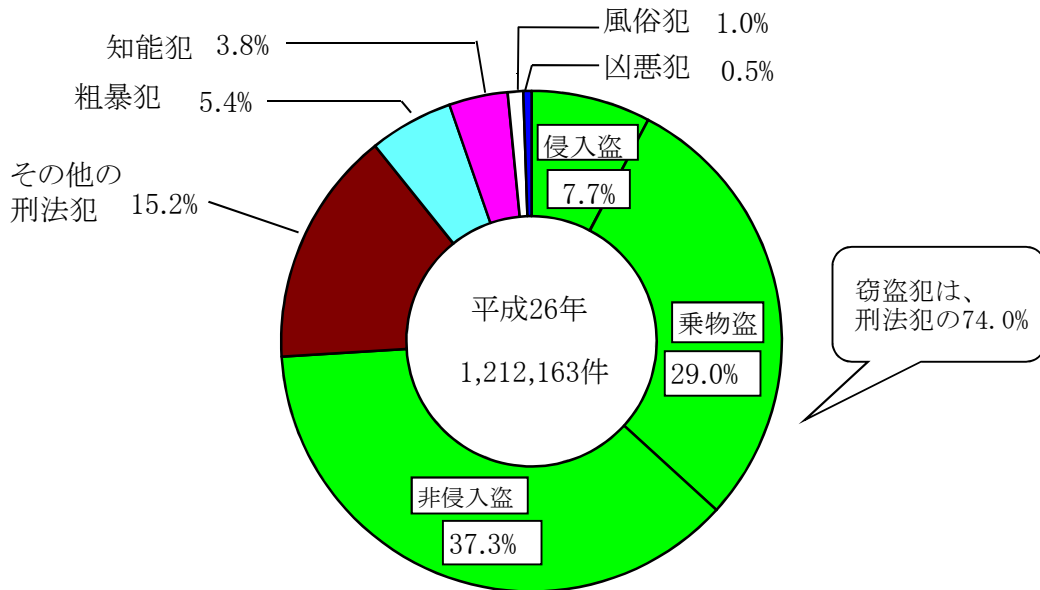
138	年次別	府県別	自動車盗	回復件数・率	561
139	年次別	府県別	オートバイ盗	回復件数・率	562
140	年次別	府県別	自転車盗	回復件数・率	563

141	府県別	乗り物盗	盗難車両の処分別	被害回復件数	564
142	年次別	保護取扱状況			567
143	行方不明者届のあった行方不明者の年齢及び原因別	人員			568
144	態様別	行方不明者の発見別	人員		570
145	原因・動機別	年齢別	自殺者数		572
146	年次別	年齢別	人口		574
147	年次別	府県別	人口		576

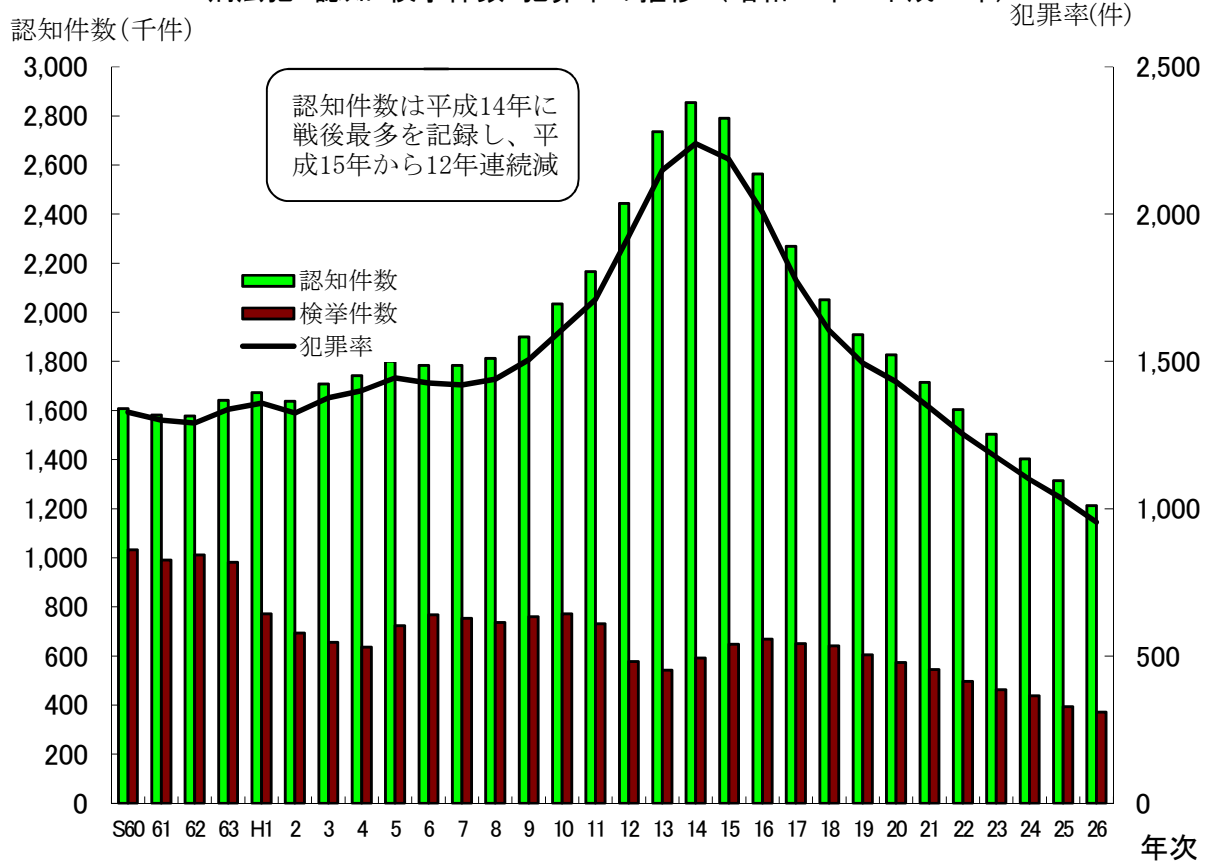
犯 罪 の 概 況

刑法犯罪

刑法犯 罪種別 認知件数の構成比



刑法犯 認知・検挙件数・犯罪率の推移 (昭和60年～平成26年)

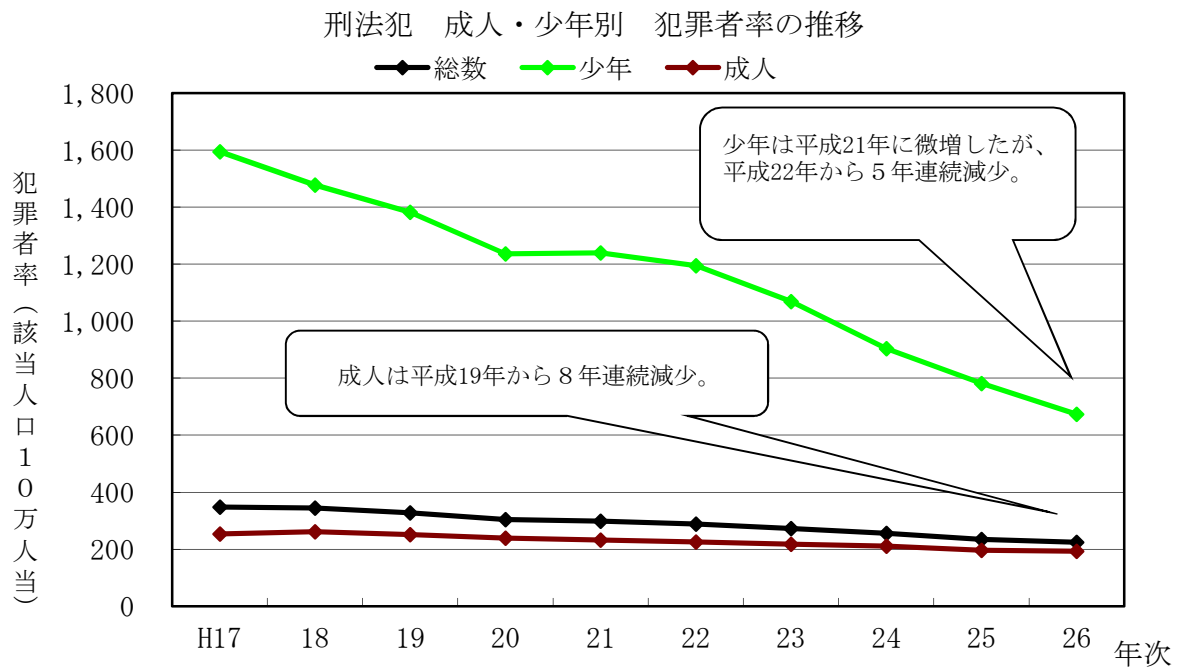


刑法犯罪

都道府県別 刑法犯 犯罪率の状況

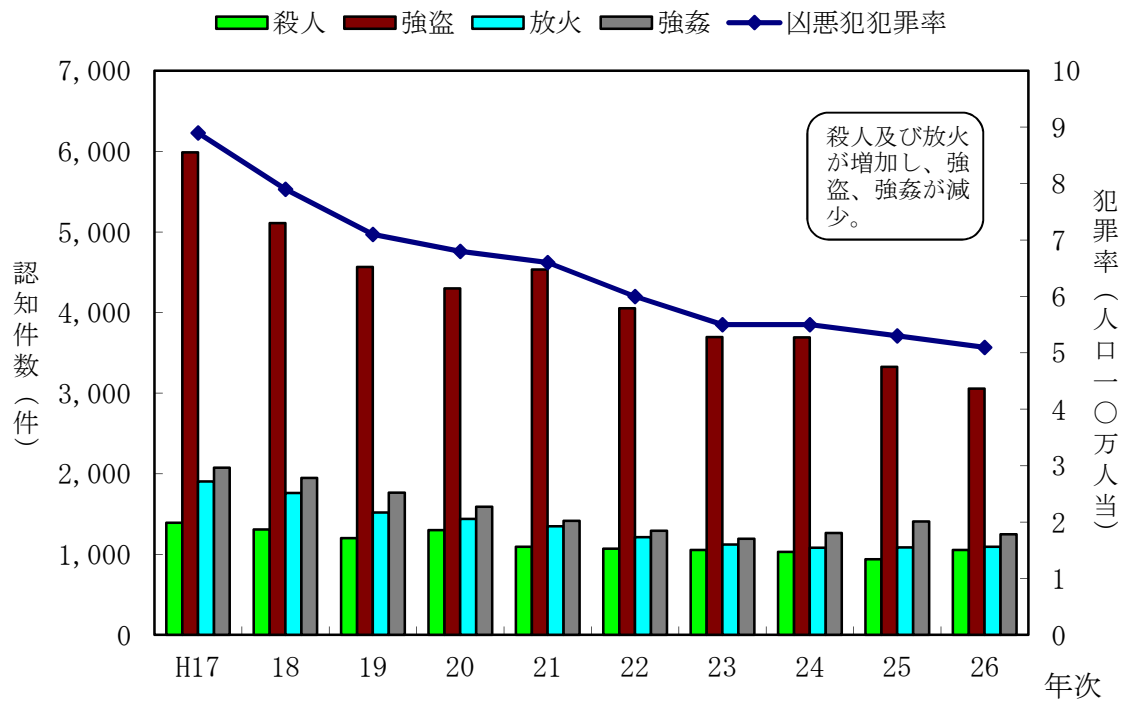
都道府県	刑法犯総数	窃盗犯	都道府県	刑法犯総数	窃盗犯	都道府県	刑法犯総数	窃盗犯
全 国	953.8	706.0	山 梨	776.2	615.0	島 根	684.6	527.1
北 海 道	747.4	512.0	長 野	626.2	451.8	岡 山	894.4	657.8
青 森	435.5	292.5	静 岡	691.0	499.7	広 島	745.6	504.2
岩 手	398.4	279.5	富 山	581.6	411.9	山 口	617.5	410.5
宮 城	800.3	580.4	石 川	648.3	508.2	徳 島	607.7	429.1
秋 田	347.4	242.9	福 井	616.6	456.8	香 川	897.2	600.9
山 形	473.7	310.2	岐 阜	989.3	713.1	愛 媛	903.2	657.8
福 島	739.8	509.7	愛 知	1,140.7	829.0	高 知	773.7	566.4
東 京	1,195.8	875.7	三 重	961.6	737.2	福 岡	1,242.6	952.7
茨 城	1,044.9	802.4	滋 賀	878.2	642.4	佐 賀	752.6	569.0
栃 木	825.5	598.3	京 都	1,098.5	821.3	長 崎	434.1	281.8
群 馬	899.9	644.5	大 阪	1,677.9	1,328.2	熊 本	606.4	450.5
埼 玉	1,061.7	786.3	兵 庫	1,171.5	846.8	大 分	459.8	338.2
千 葉	1,097.7	838.1	奈 良	809.6	592.7	宮 崎	657.2	497.9
神 奈 川	739.8	562.3	和 歌 山	896.4	630.2	鹿 児 島	491.9	373.3
新 潟	710.1	488.6	鳥 取	710.3	547.2	沖 縄	695.2	503.9

- 注 1 犯罪率とは、人口10万人当たりの認知件数である。
 2 犯罪率の算出には、平成26年の推計人口（総務省統計局）を用いた。

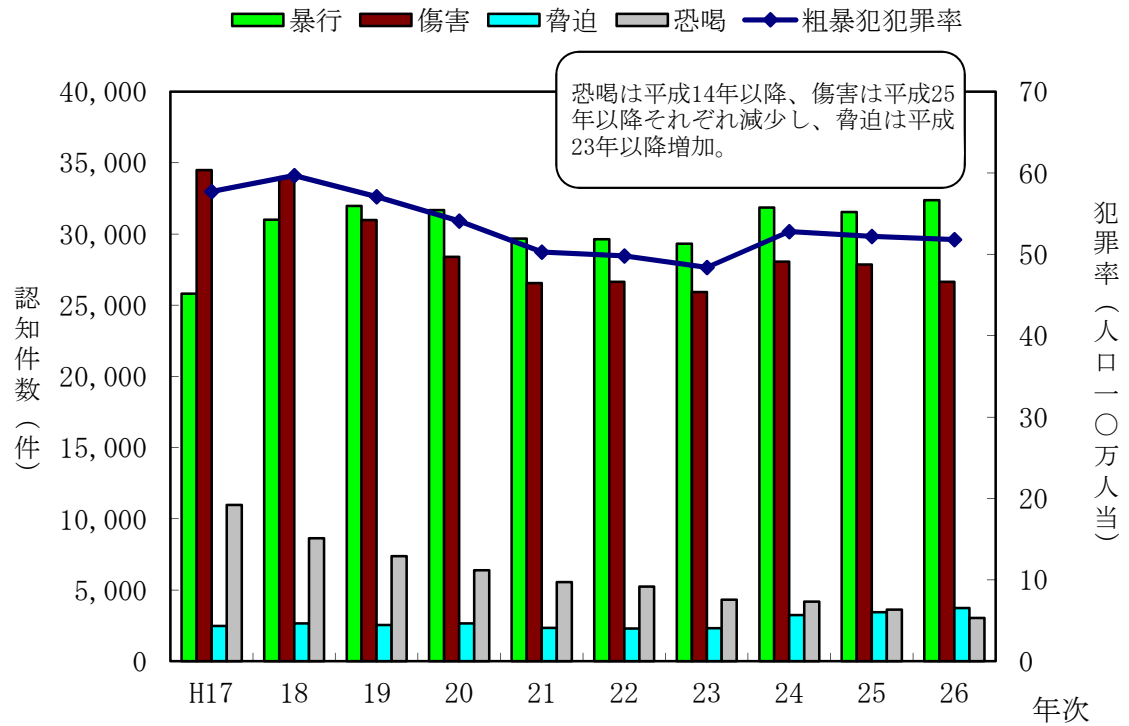


刑法犯罪

凶悪犯 罪種別認知件数及び犯罪率の推移

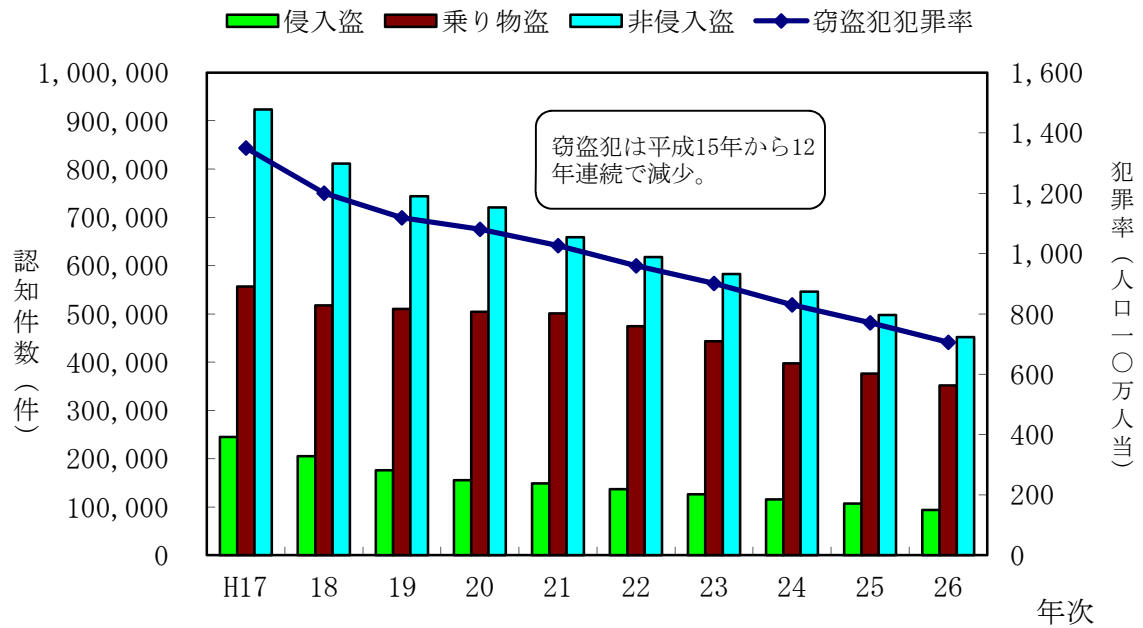


粗暴犯 罪種別認知件数及び犯罪率の推移

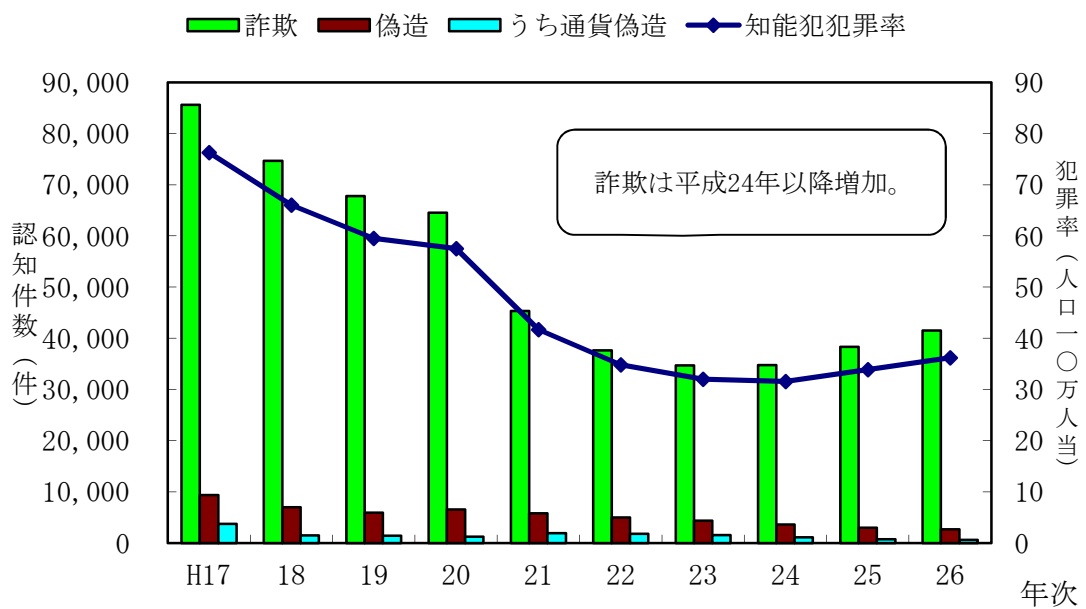


刑法犯罪

窃盗犯 手口別認知件数及び犯罪率の推移

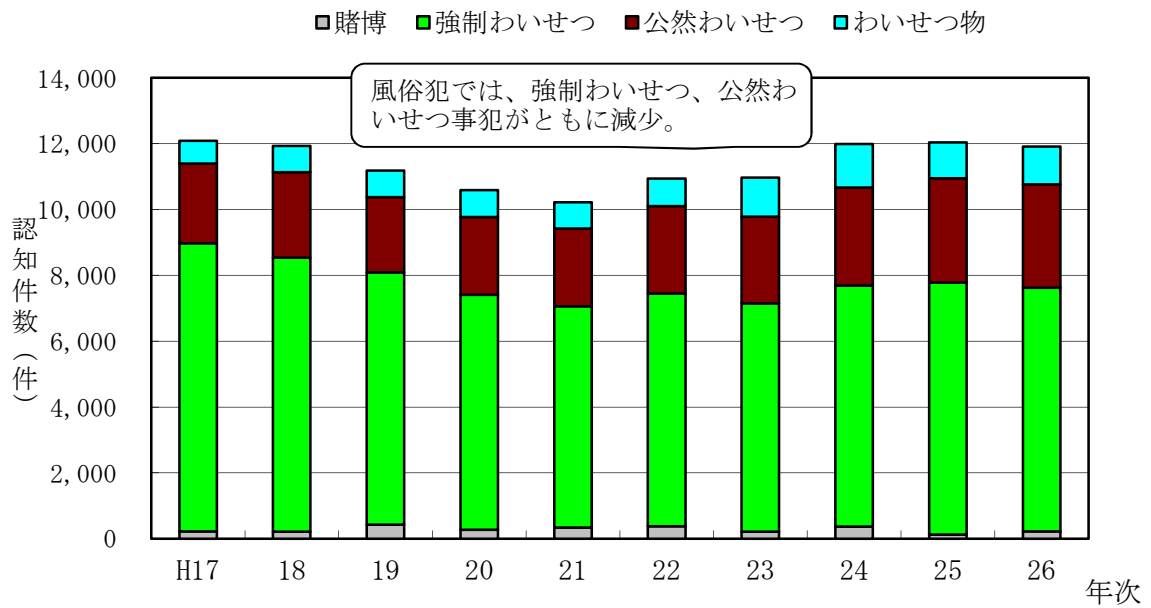


知能犯 罪種別認知件数及び犯罪率の推移

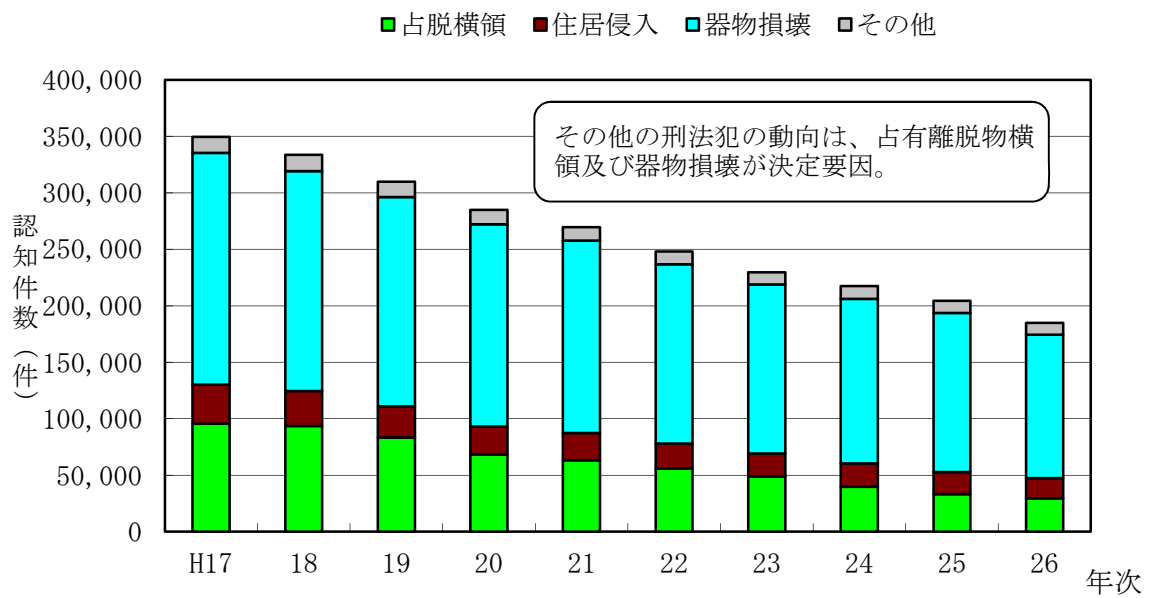


刑法犯罪

風俗犯 罪種別 認知件数の推移

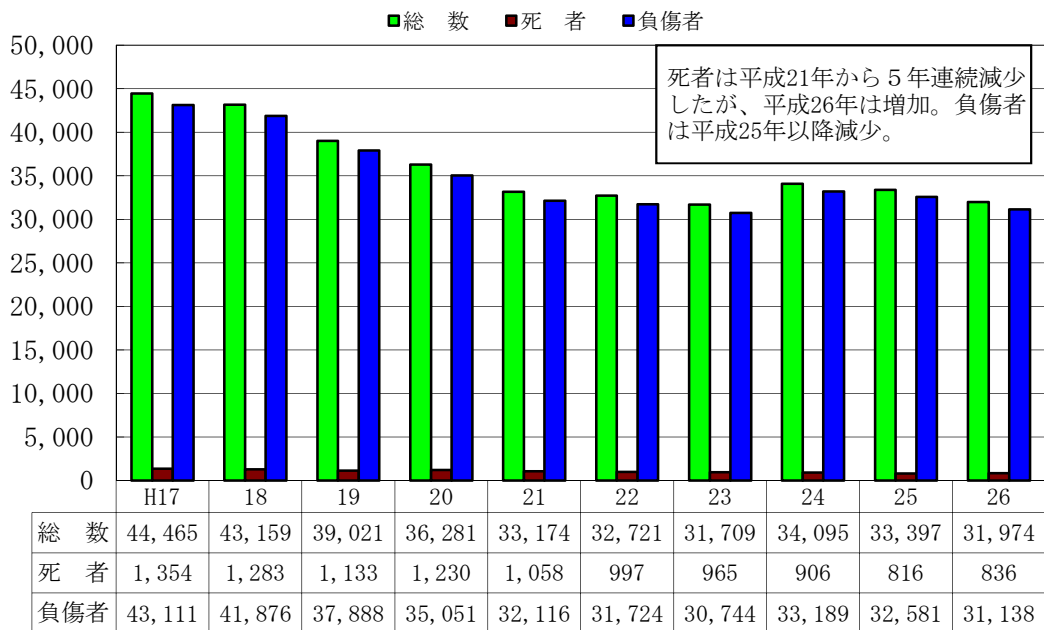


その他の刑法犯 罪種別 認知件数の推移



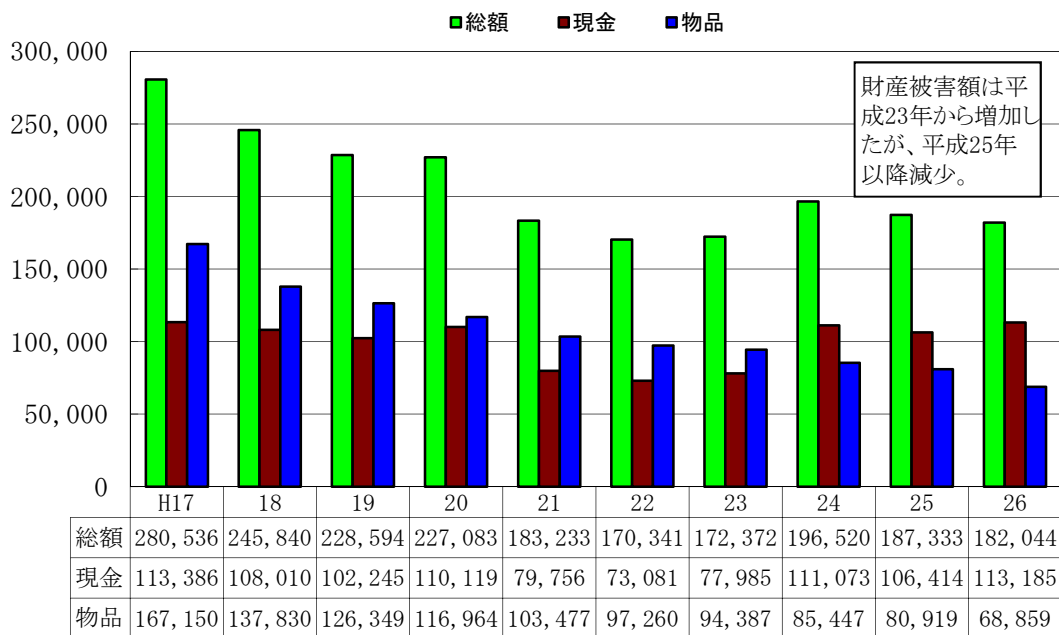
被害状況

(人) 刑法犯 死傷被害者数の推移



年次

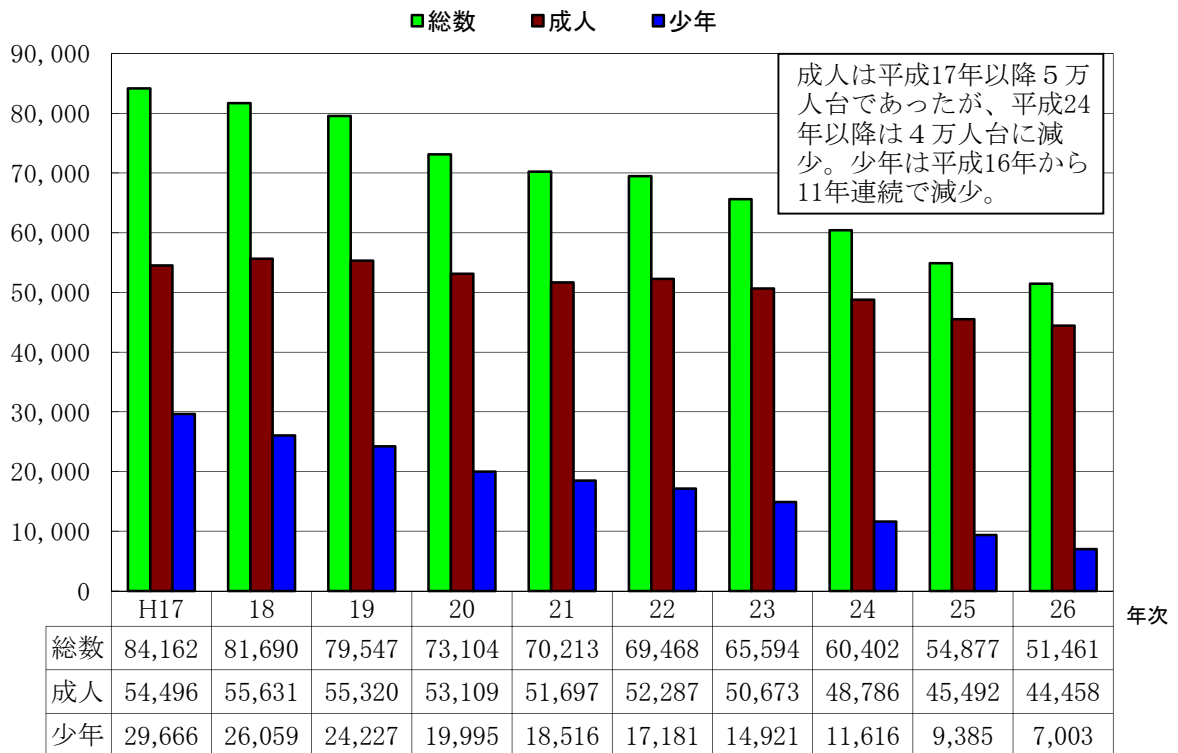
百万円 刑法犯 財産被害額の推移



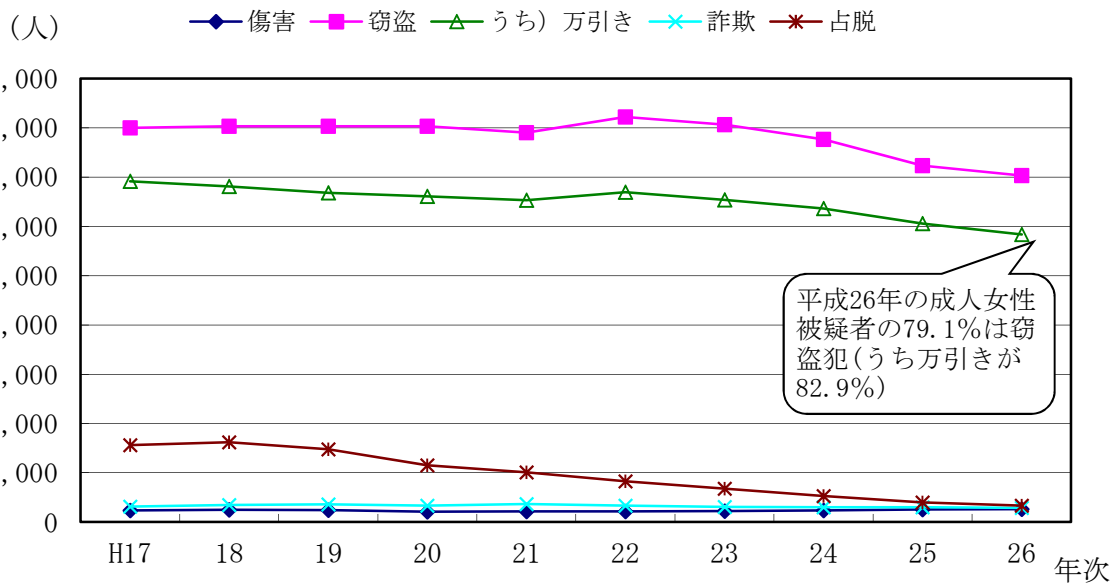
年次

女性犯罪

(人) 刑法犯 女性被疑者の推移

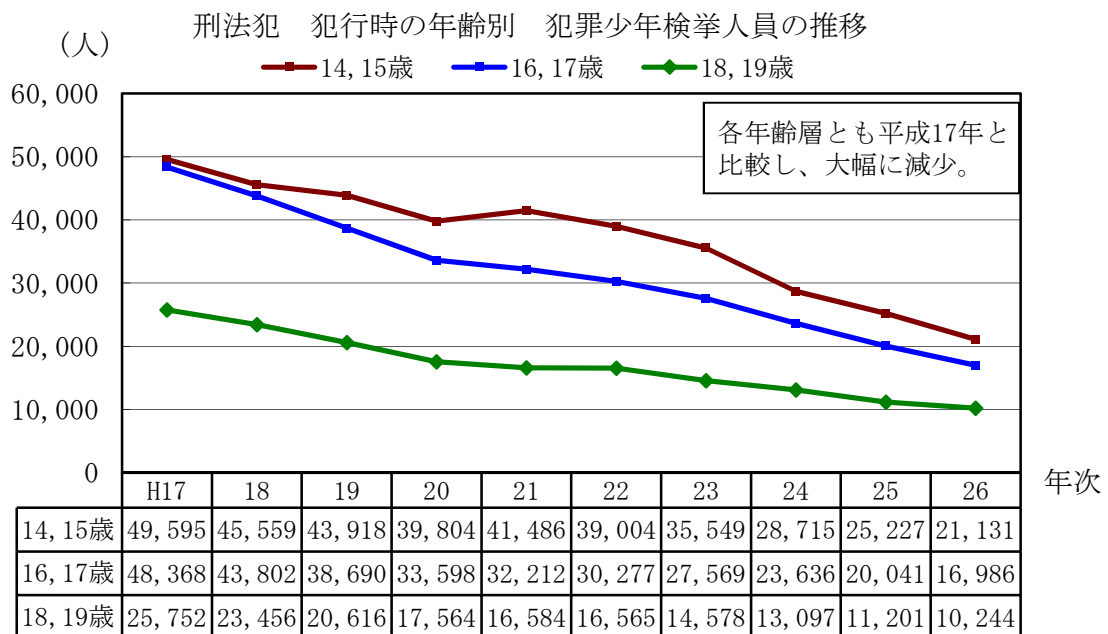
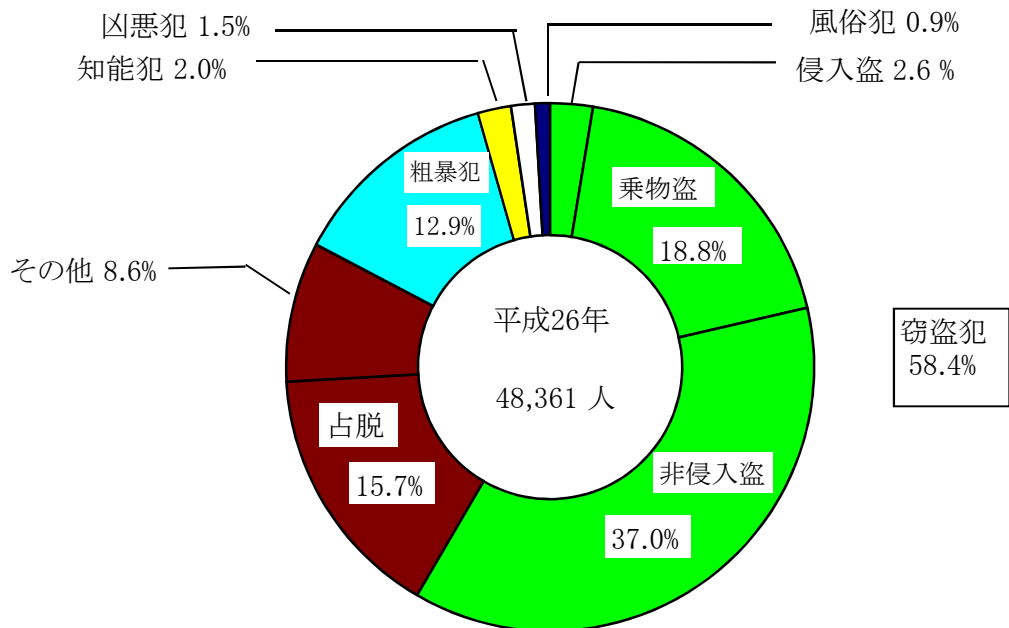


成人女性被疑者 主要罪種別 検挙人員の推移



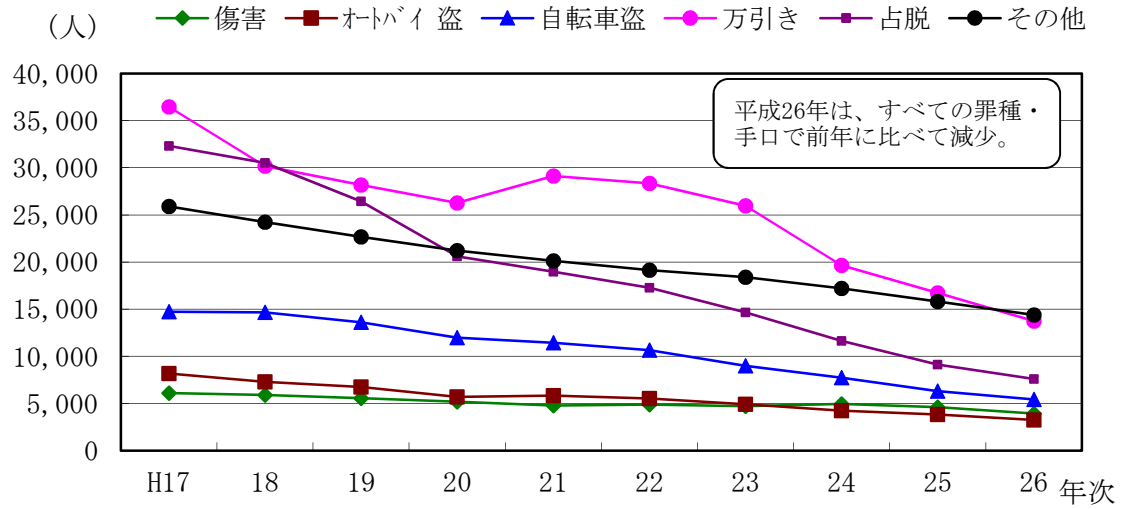
犯罪少年

刑法犯 包括罪種別 犯罪少年検挙人員 構成比

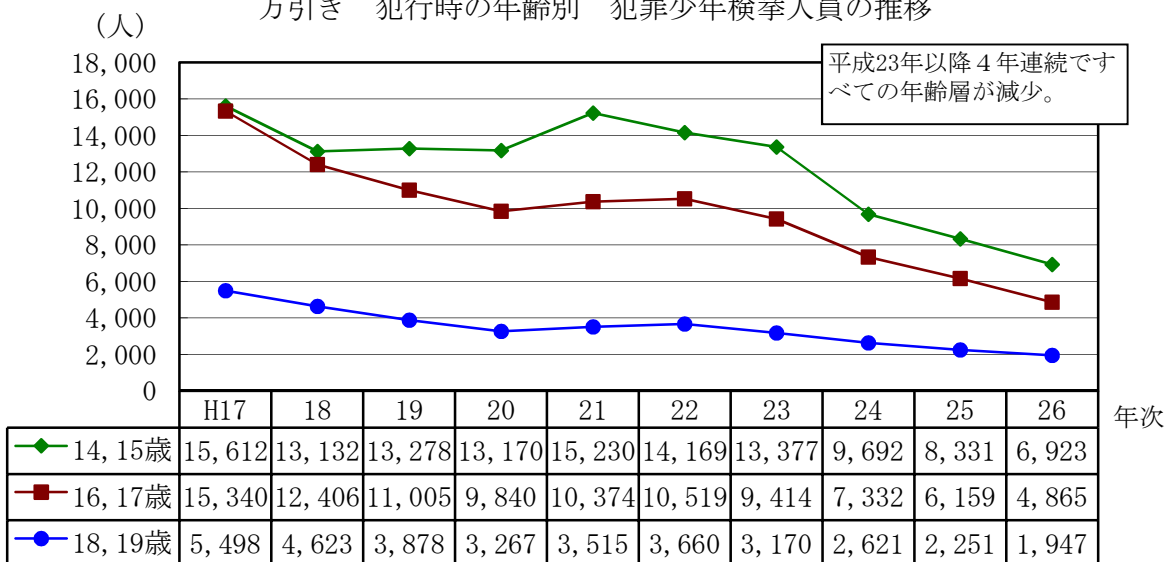


犯罪少年

刑法犯 罪種・手口別 犯罪少年検挙人員の推移

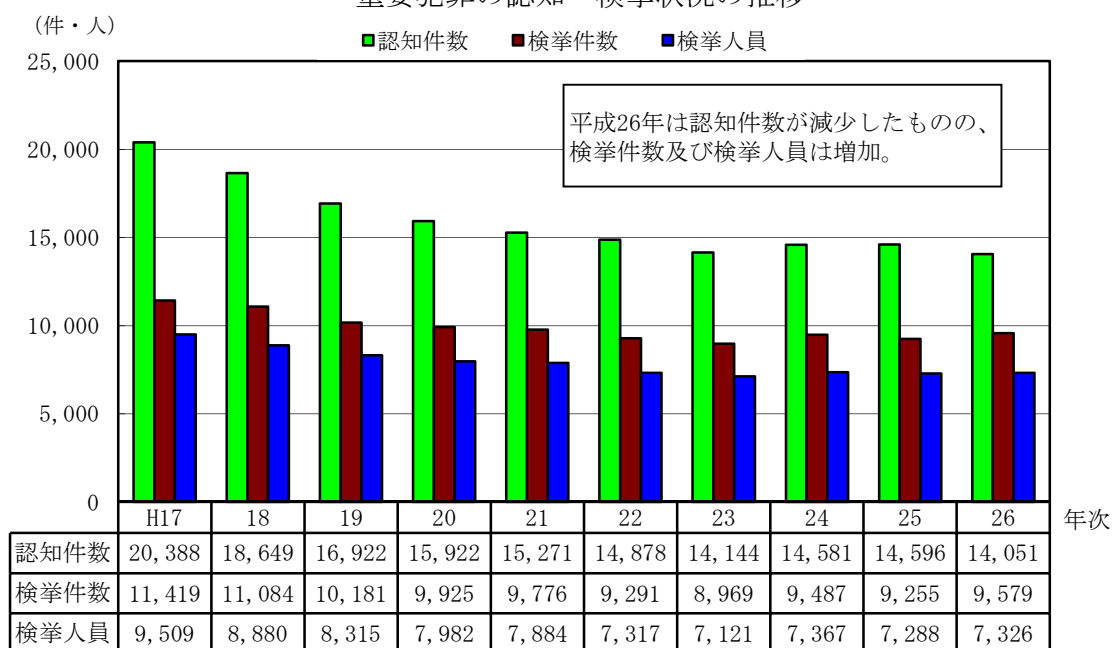


万引き 犯行時の年齢別 犯罪少年検挙人員の推移

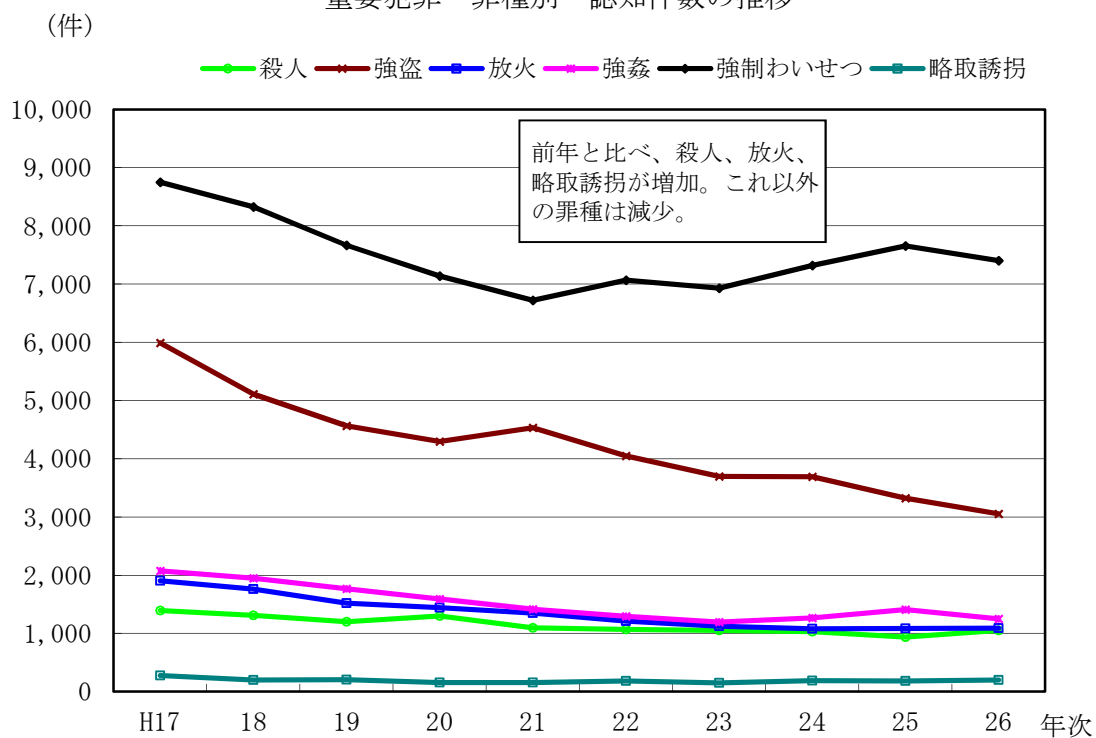


重要犯罪

重要犯罪の認知・検挙状況の推移

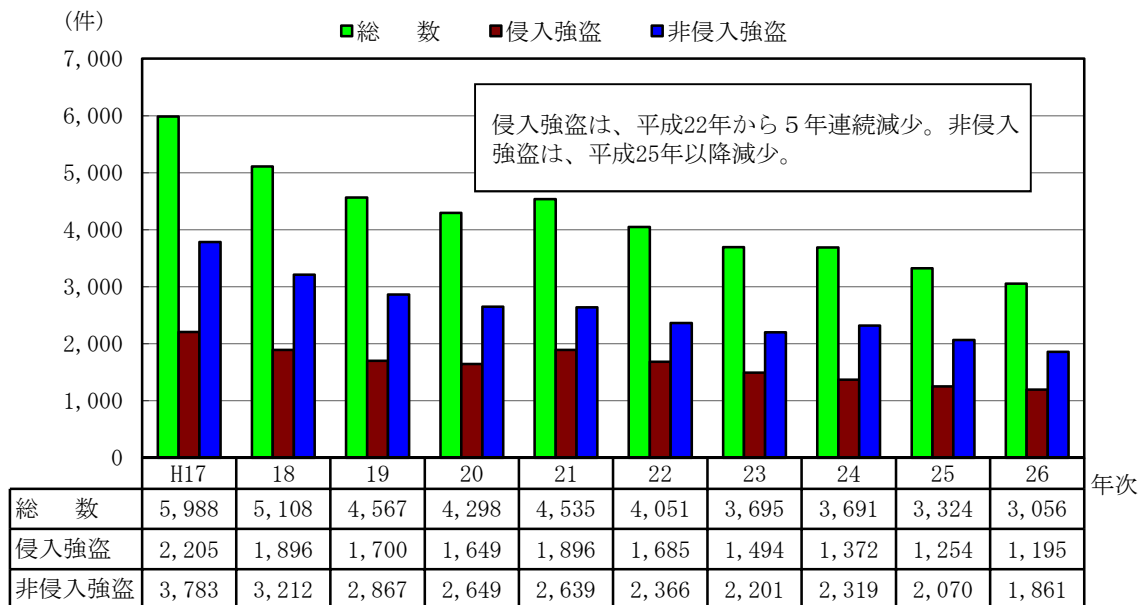


重要犯罪 罪種別 認知件数の推移

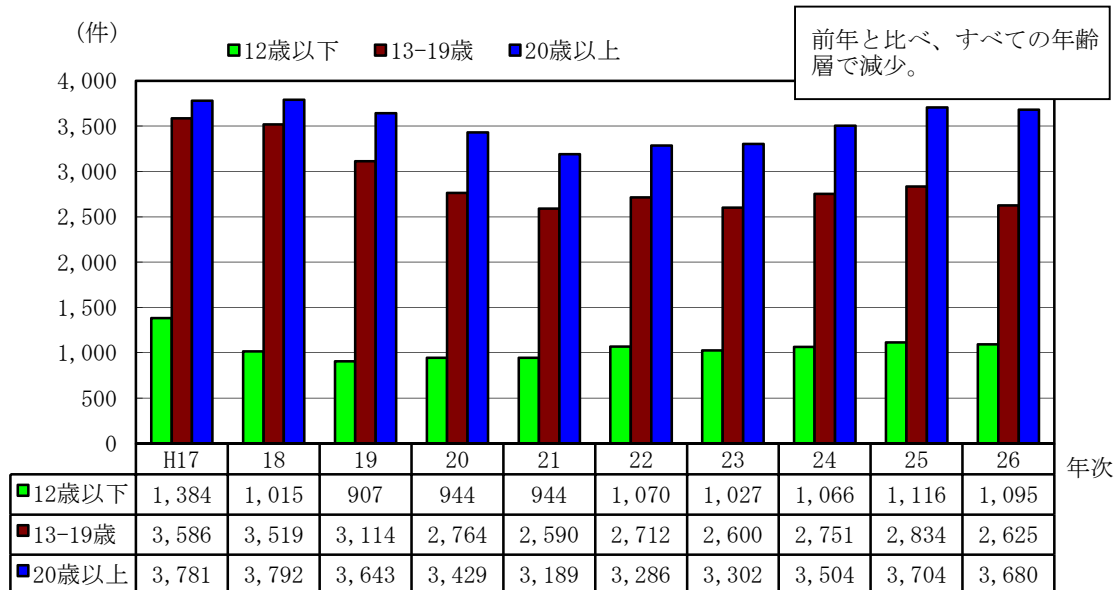


重要犯罪

強盗 手口別 認知件数の推移

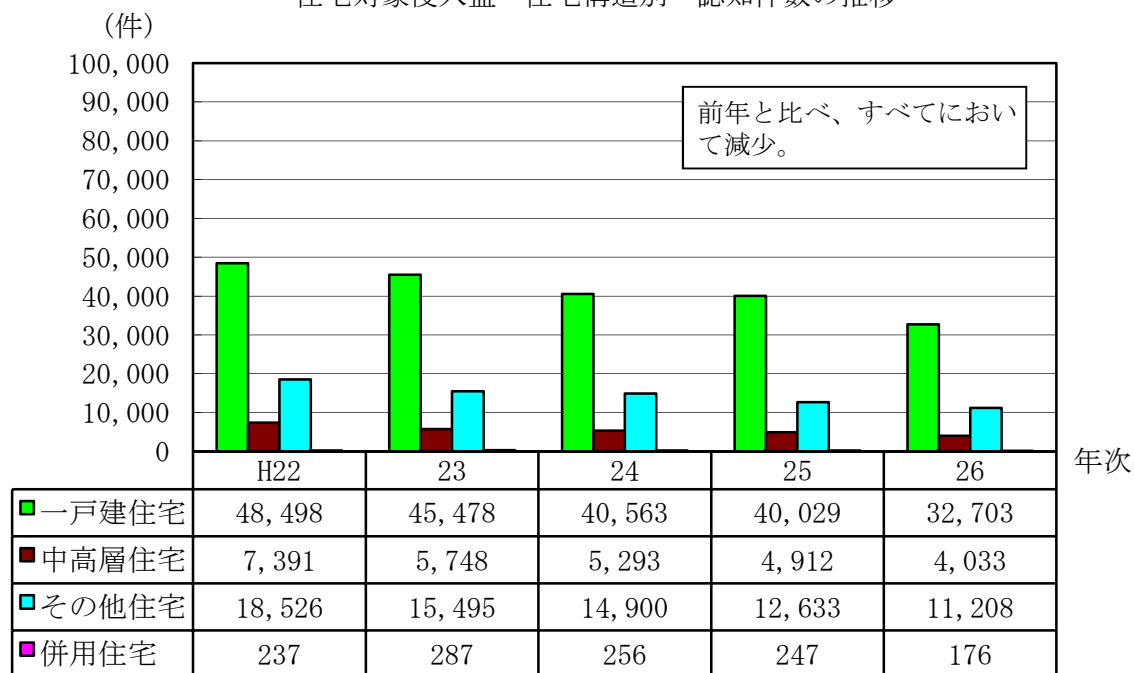


強制わいせつ 被害者の年齢別 認知件数の推移

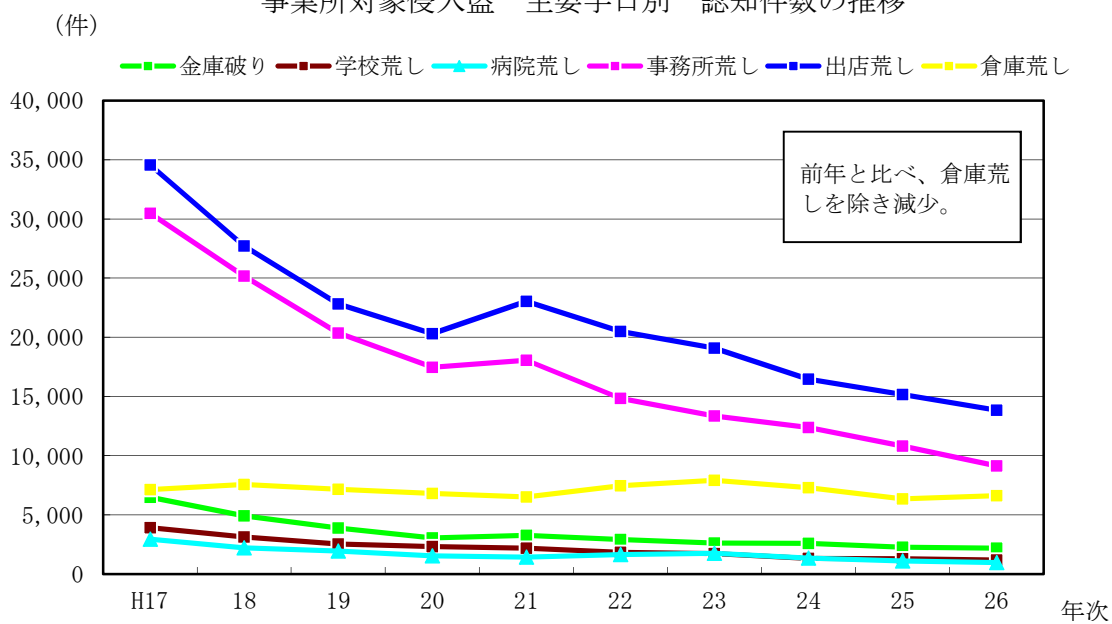


重要窃盗犯

住宅対象侵入盗 住宅構造別 認知件数の推移

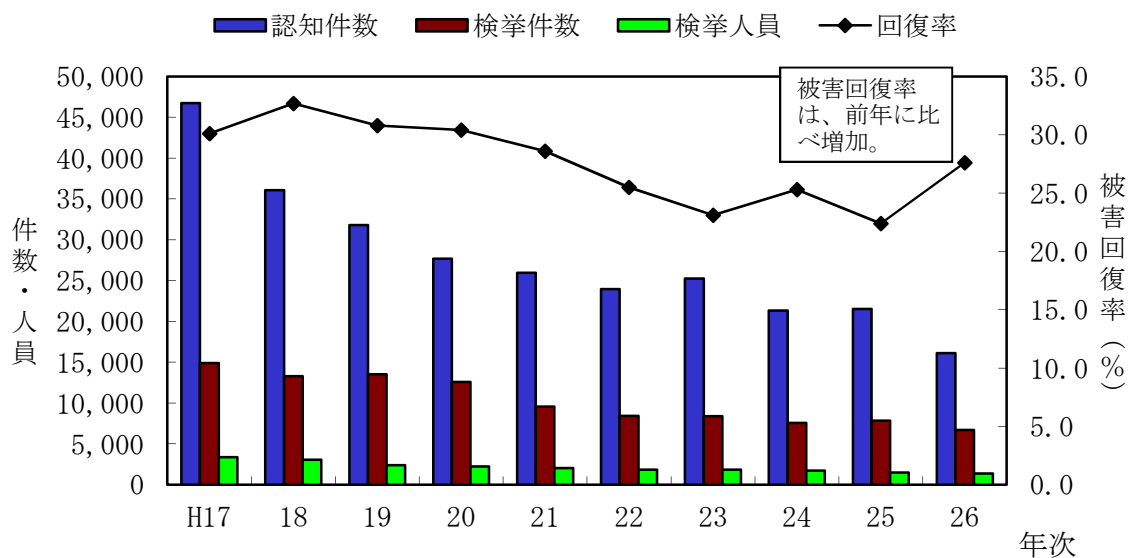


事業所対象侵入盗 主要手口別 認知件数の推移

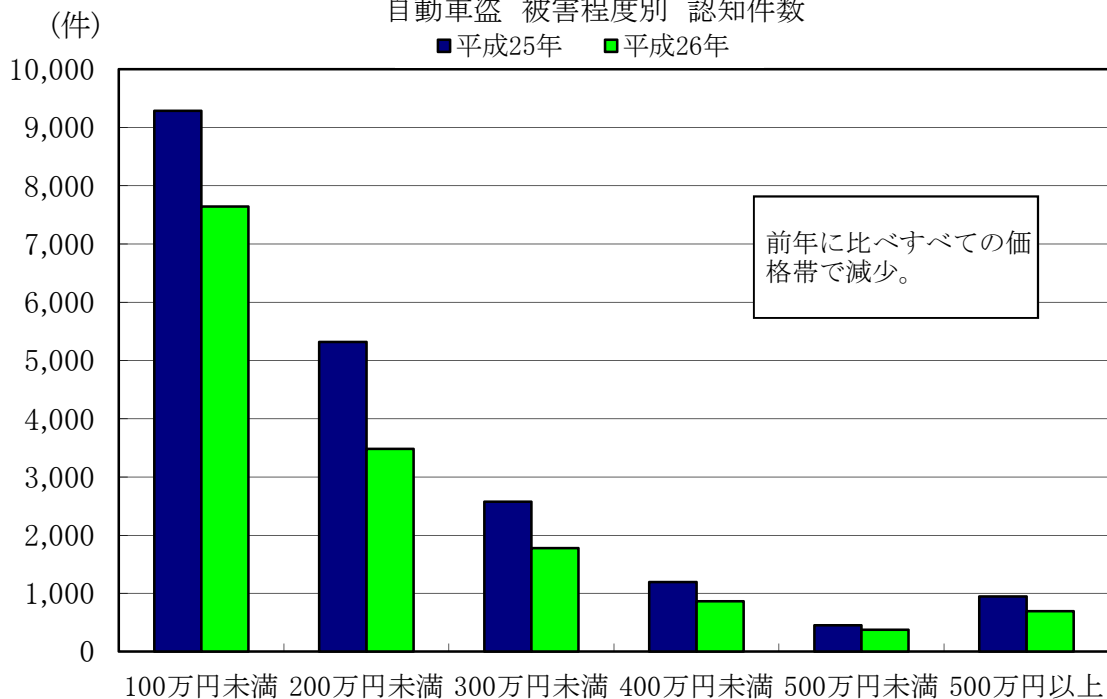


重要窃盗犯

自動車盗 認知・検挙状況及び被害回復率の推移



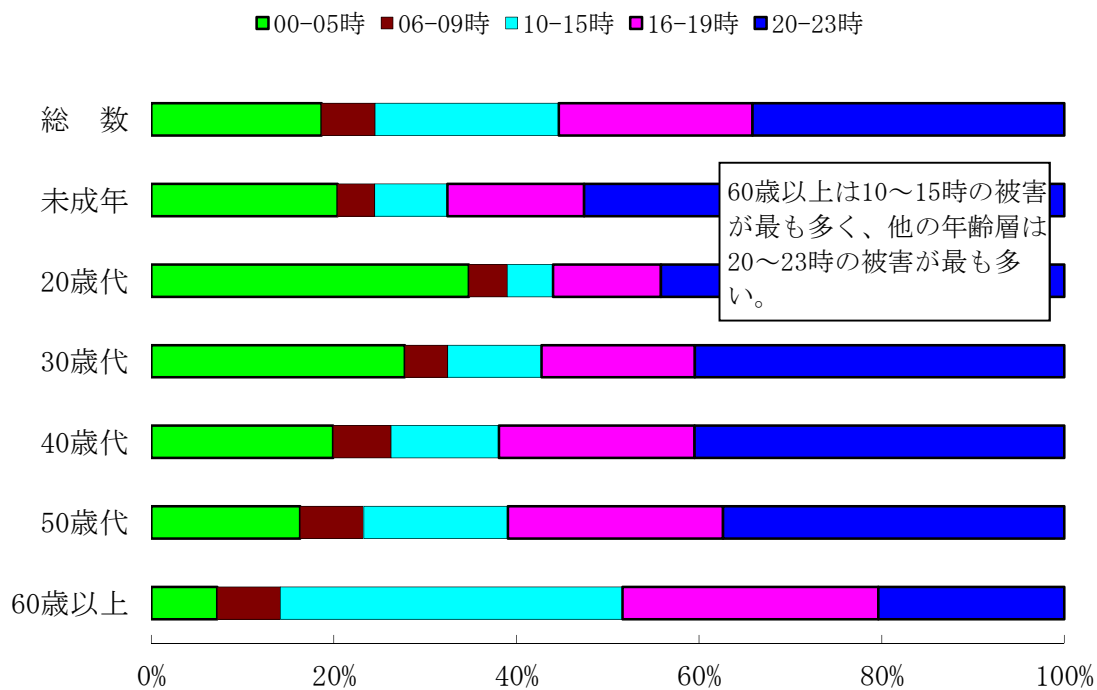
自動車盗 被害程度別 認知件数



重要窃盗犯

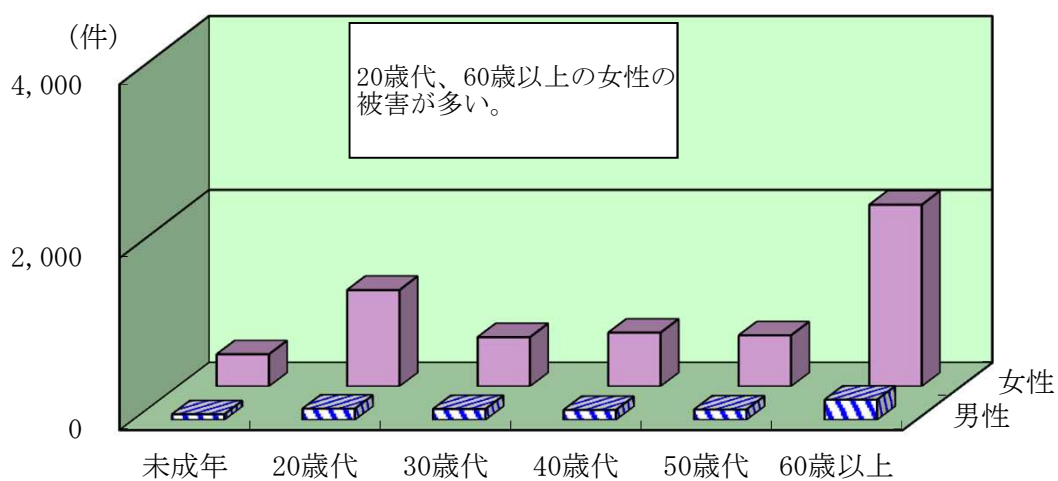
ひったくり 被害者の年齢層別・被害時間帯別 構成比

平成26年

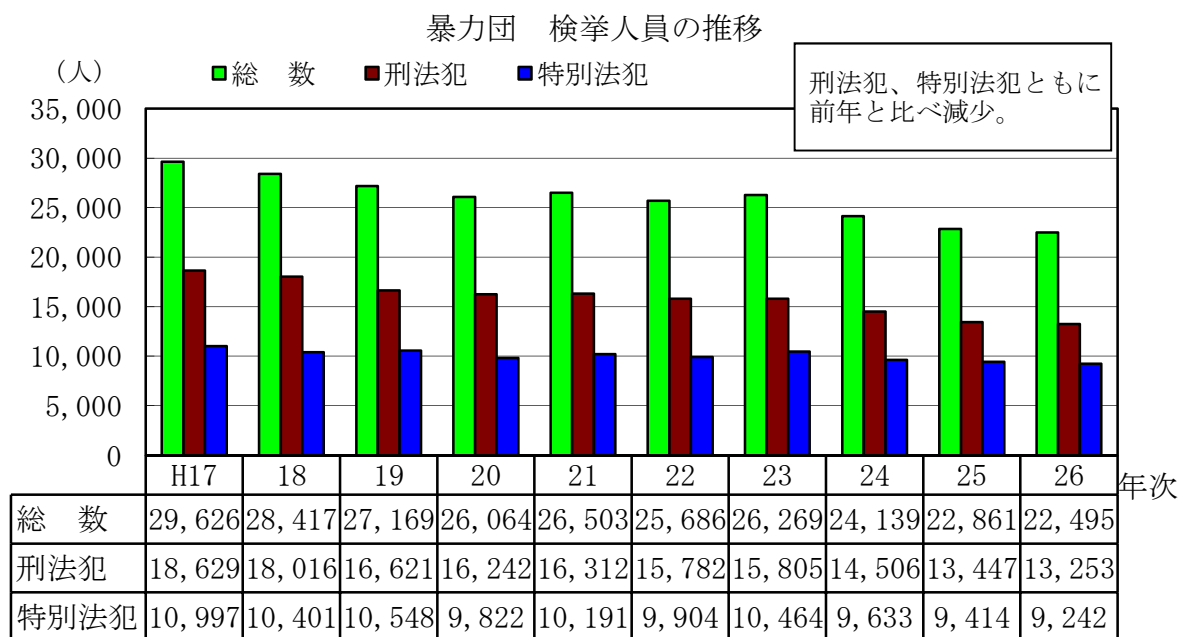


ひったくり 被害者の年齢別 性別 認知件数

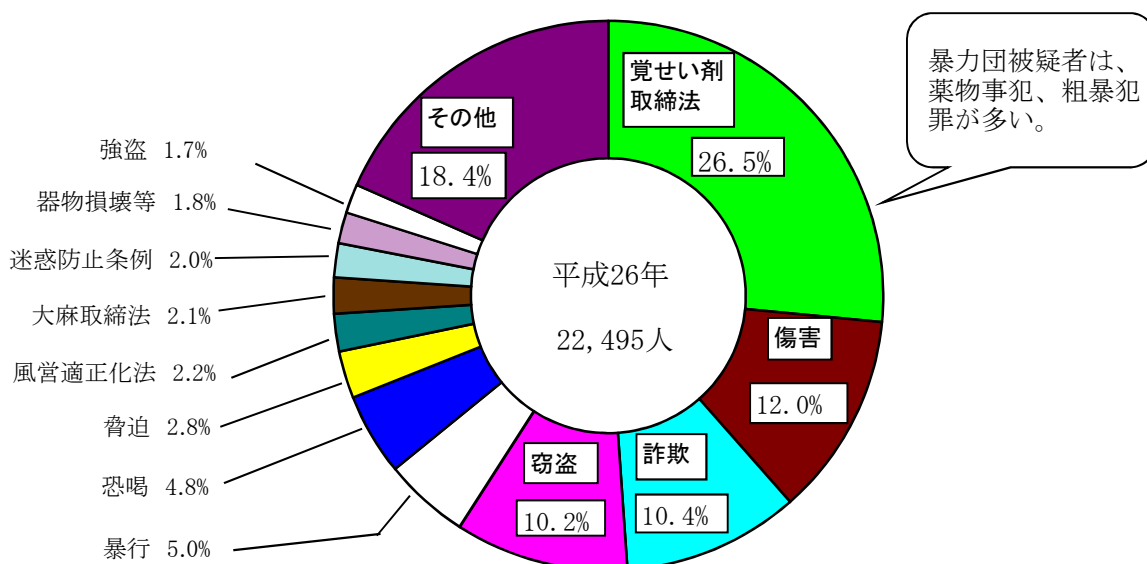
平成26年



暴力団犯罪

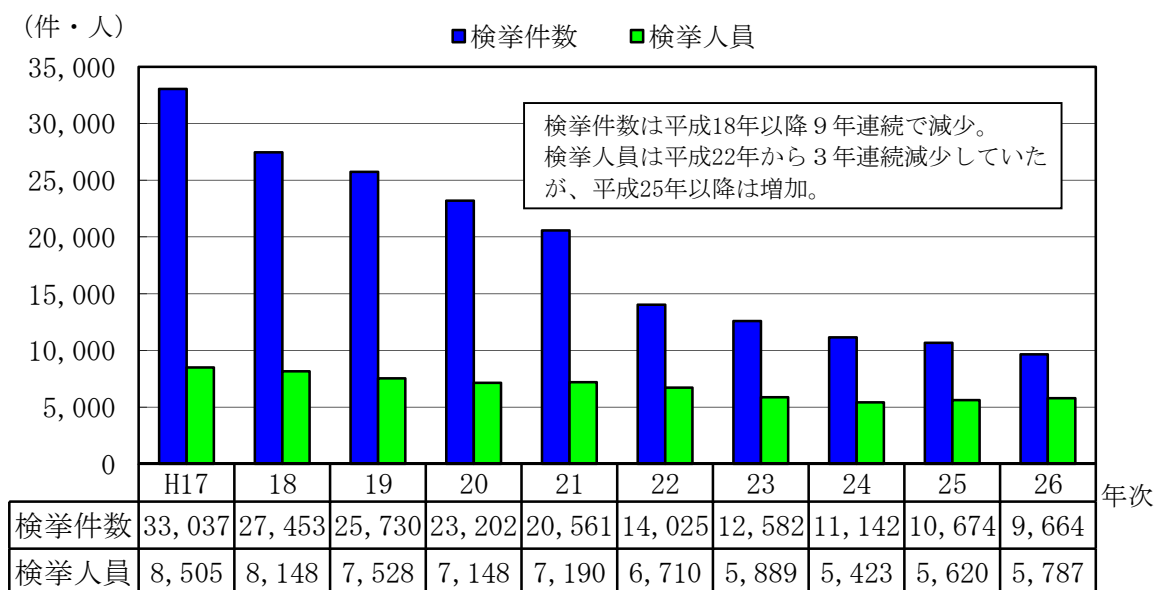


暴力団犯罪 罪種・法令別検挙人員構成比

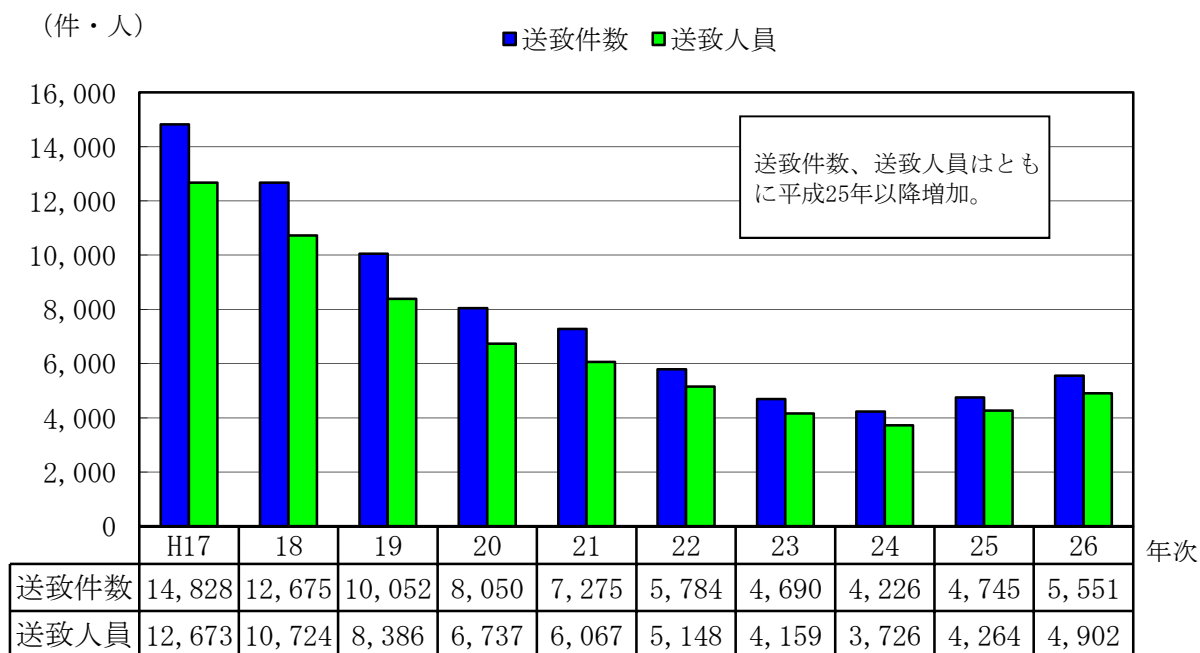


来日外国人による犯罪

刑法犯 来日外国人の検挙件数・検挙人員の推移

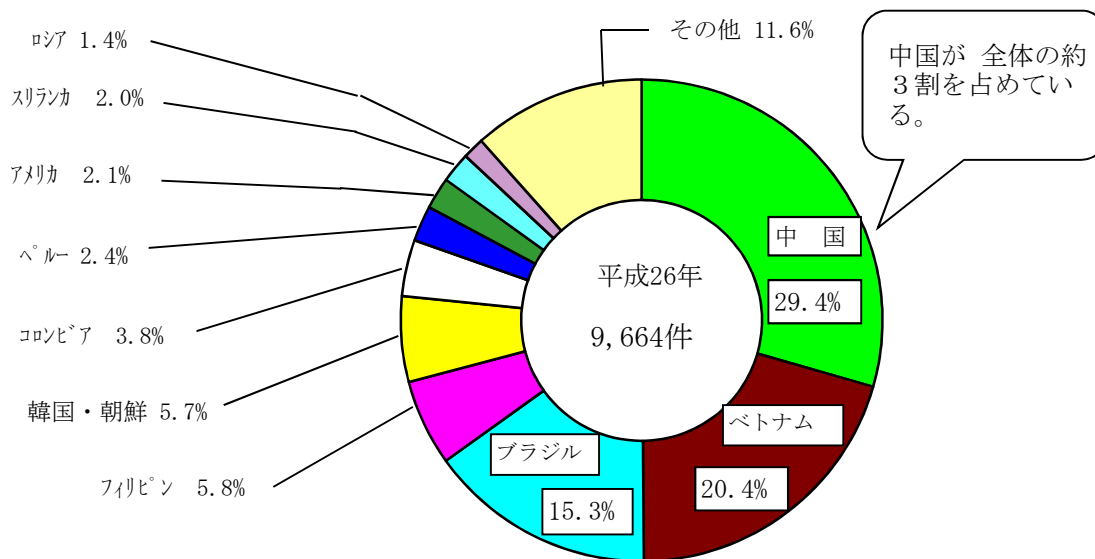


特別法犯 来日外国人の送致件数・人員の推移

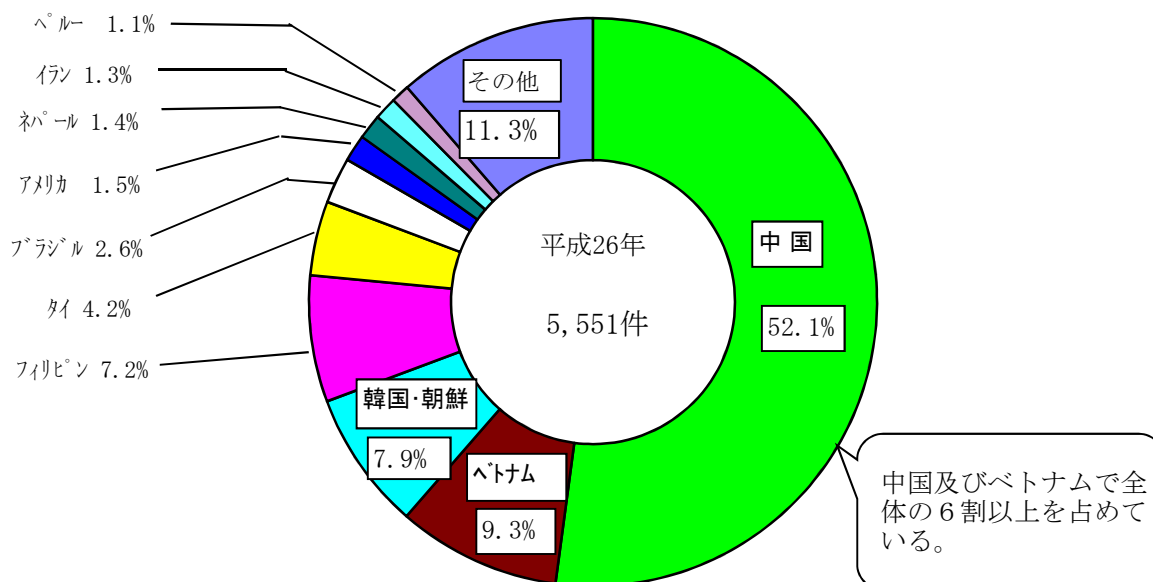


来日外国人による犯罪

刑法犯 来日外国人の国籍別検挙件数構成比

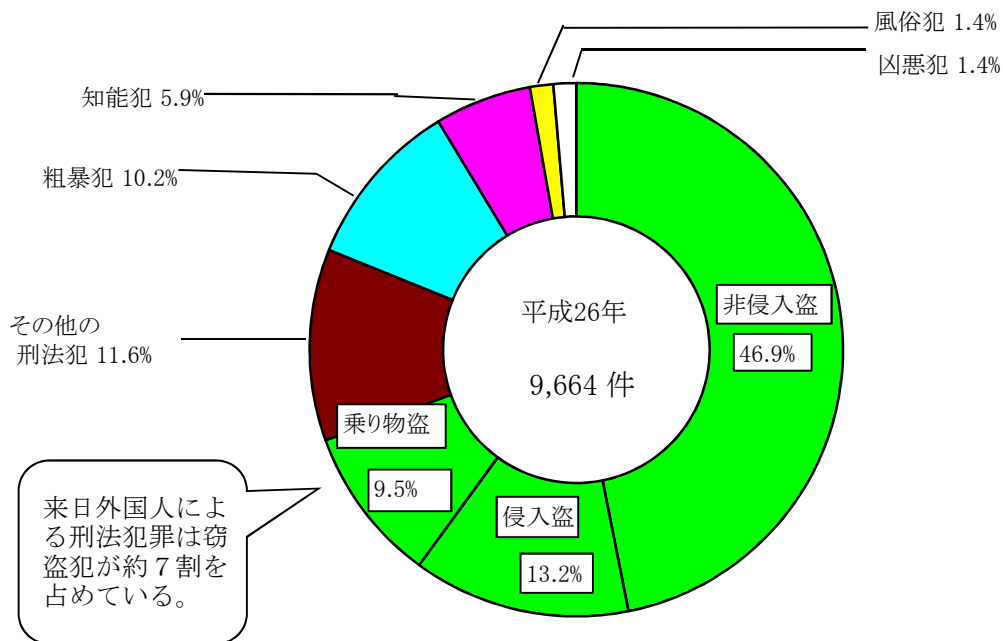


特別法犯 来日外国人の国籍別送致件数構成比

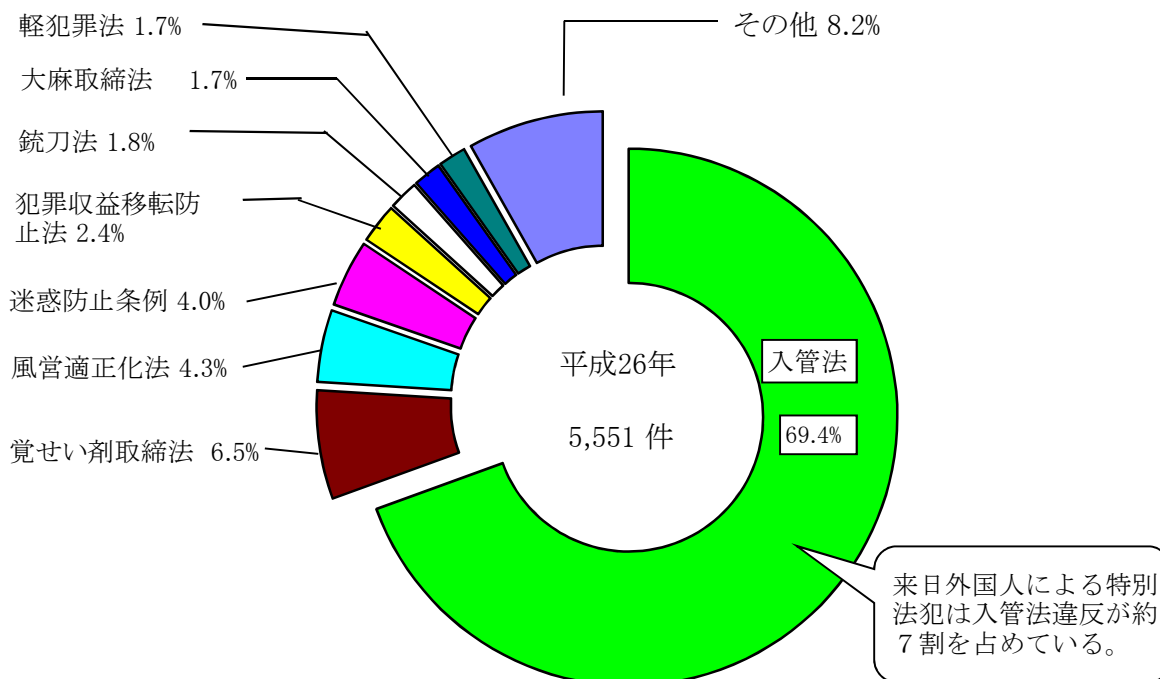


来日外国人による犯罪

来日外国人による 刑法犯 検挙件数の構成比



来日外国人による 特別法犯 送致件数の構成比



第1 刑 法 犯

1 罪種・態様別 認知・検挙件数及び検挙人員

Total number cases known to the police, total cases cleared up and total arrestees (classified by types of crimes)

罪種 Types of crimes	認知件数 Total cases known to the police	検挙件数		検挙人員	
		総数 Total numbers	うち) ※1) 解決件数 Total cases unfounded or "unpunishable"	総数 Total numbers	うち) ※2) 少年 Juvenile arrestees included
刑法犯総数 (交通業過を除く) Total number of criminal cases (excluding "Deaths or injuries through negligence in the conduct of one's occupation in traffic accidents")	1,212,163	370,568	11,135	251,115	48,361
A 凶 悪 犯 Felonious offenses	6,453	5,101	210	4,580	703
A-a 殺人 人 罪 Total cases of homicide	1,054	1,010	76	967	50
A-a-1 殺人 人 罪 Murder	993	944	72	903	41
A-a-2 嬰 児 殺 罪 Infanticide	12	12	1	13	4
A-a-3 殺人 予 備 罪 Preparation for homicide	31	33	1	29	4
A-a-4 自殺 関 与 ・ 同 意 殺 人 罪 Participation in suicide	18	21	2	22	1
A-b 強 盗 罪 Total cases of robbery	3,056	2,154	30	2,096	451
A-b-1 強 盗 殺 人 罪 Death through robbery	17	18	-	27	4
A-b-2 強 盗 傷 人 罪 Injury through robbery	1,085	739	12	987	279
A-b-3 強 盗 強 姦 罪 Rape in ther course of robbery	44	35	-	27	1
A-b-4 強 盗 ・ 準 強 盗 罪 Robbery & Quasi-robbery	1,910	1,362	18	1,055	167
A-c 放 火 Arson	1,093	837	33	598	80
A-d 強 姦 Rape	1,250	1,100	71	919	122
B 粗 暴 犯 Violent offenses	65,814	49,990	402	52,618	6,243
B-a 凶 器 準 備 集 合 Unlawful assembly with dangerous weapons	10	11	-	30	19
B-b 暴 行 Violence	32,372	24,427	130	24,419	1,356
B-c 傷 害 Total cases of bodily injury	26,653	20,389	209	22,985	3,947
B-c-1 傷 害 罪 Crimes of bodily injury	26,561	20,293	209	22,858	3,934
B-c-2 傷 害 致 死 罪 Death through bodily injury	92	96	-	127	13
B-d 脅 迫 Intimidation	3,738	3,059	21	2,726	219
B-e 恐 喝 Extortion	3,041	2,104	42	2,458	702
C 窃 盗 犯 Larceny offenses	897,259	235,519	8,376	131,490	28,246
C-a 侵 入 盗 罪 Theft through breaking and entering	93,566	50,500	832	8,231	1,264
C-b 乗 り 物 盗 罪 Vehicle theft (including auto cycles & bicycles)	352,045	27,161	3,998	15,911	9,077
C-c 非 侵 入 盗 罪 Theft through non-breaking and non-entering	451,648	157,858	3,546	107,348	17,905
D 知 能 犯 Intellectual offenses	46,027	20,355	262	13,125	987
D-a 詐 欺 Fraud	41,523	17,165	200	10,489	840
D-b 横 領 Total cases of embezzlement	1,723	1,245	31	1,132	26
D-b-1 横 領 罪 Embezzlement	760	454	15	412	21
D-b-2 業 務 上 横 領 罪 Embezzlement in the conduct of business	963	791	16	720	5
D-c 偽 造 Total cases of counterfeiting	2,665	1,853	19	1,397	121
D-c-1 通 貨 偽 造 罪 Counterfeiting of currency	613	105	11	37	7
D-c-2 文 書 偽 造 罪 Documentary forgery	1,768	1,535	8	1,292	103
D-c-3 支 払 用 カ ー ド 偽 造 Crimes related to paying card with electromagnetic record	162	125	-	14	1
D-c-4 有 価 証 券 偽 造 罪 Counterfeiting of securities	76	47	-	34	4
D-c-5 印 章 偽 造 罪 Counterfeiting of seals	46	41	-	20	6
D-d 汚 職 Total cases of official corruption	63	56	11	64	-
D-d-1 賄 賂 罪 Acceptance cases of a bribe	34	39	-	57	-
D-d-2 職 権 濫 用 罪 Abuse of authority	29	17	11	7	-
D-e あ っ せ ん 利 得 処 罰 法 The law prohibiting mediation remuneration	-	-	-	-	-
D-f 背 任 Breach of trust	53	36	1	43	-

注※1) Remark: Cases unfounded or unpunishable, under our "statistical" definition, means those cases which were confirmed as such after police investigation. Typically speaking, like non-existence of a criminal fact, or acts by insane persons, or minors who are 13 years of age or below, and so forth.

1 罪種・態様別 認知・検挙件数及び検挙人員 (つづき)

Total number cases known to the police, total cases cleared up and total arrestees (classified by types of crimes)

罪種 Types of crimes	認知件数 Total cases known to the police	検挙件数		検挙人員	
		総数 Total numbers	うち) ※1) 解決件数 Total cases unfounded or "unpunishable"	総数 Total numbers	うち) ※2) 少年 Juvenile arrestees included
E 風俗犯 Moral offenses	11,915	7,412	163	5,678	445
E-a 賭博 Total cases of gambling	221	209	-	735	10
E-a-1 普通賭博罪 Common gambling	141	139	-	447	8
E-a-2 常習賭博罪 Habitual gambling	44	40	-	164	2
E-a-3 賭博開張等罪 Opening of a gambling place, etc.	36	30	-	124	-
E-b わいせつ Total cases of indecency	11,694	7,203	163	4,943	435
E-b-1 強制わいせつ罪 Indecency through compulsion	7,400	4,300	151	2,602	309
E-b-2 公然わいせつ罪 Offences of committing indecency in public	3,143	1,870	9	1,554	85
E-b-3 わいせつ物頒布等罪 Offences of distribution of obscene literature, etc.	1,151	1,033	3	787	41
F その他の刑法犯 Other offenses	184,695	52,191	1,722	43,624	11,737
F-1 内乱に関する罪 Offenses concerning insurrection	-	-	-	-	-
F-2 外患に関する罪 Offenses concerning foreign aggression	-	-	-	-	-
F-3 国交に関する罪 Offenses concerning foreign relations	1	-	-	-	-
F-4 公務執行妨害罪 Obstruction of the execution of official duties	2,834	2,763	4	2,367	177
F-5 逃走罪 Offenses concerning improper evasion of execution	5	6	-	1	-
F-6 犯人蔵匿証拠隠滅罪 Offenses of harboring criminals & suppressing evidence	265	239	2	301	77
F-7 騒乱罪 Offense of riot	-	-	-	-	-
F-8 失火罪 Offenses of negligent burning	219	106	37	64	5
F-9 激発物破裂・ガス等漏出罪 Destruction by explosives & leakage of gas, etc.	10	10	-	3	-
F-10 出水・水利妨害罪 Offense concerning damage to structures by inundation & obstructing water utilization	1	-	-	-	-
F-11 往来妨害罪 Offense for obstructing traffic	118	48	5	40	8
F-11-1 鉄道関係 Railroads transportation including rail-tracks(Vehicles excluded)	79	27	5	18	7
F-11-2 その他 Others	39	21	-	22	1
F-12 住居侵入罪 Intrusion upon habitation	17,897	7,464	99	4,986	1,798
F-13 秘密侵害罪 Secrecy violation	38	7	1	8	-
F-14 あへん煙吸食所持罪 Possession of smoking opium and opium smoking implement	-	-	-	-	-
F-15 飲料水汚染罪 Pollution of drinking water	2	2	-	11	5
F-16 偽証罪 Perjury	8	6	1	5	-
F-17 虚偽告訴罪 False accusation	43	35	-	30	5
F-18 淫行勧誘・重婚罪 Inducing illicit intercourses and bigamy	-	-	-	-	-
F-19 富くじ罪 Offenses concerning lottery	-	-	-	-	-
F-20 礼拝所不敬罪 Crimes related to places of worship and graves	129	84	1	66	2
F-20-1 死体遺棄等 Abandonment of Corpses	100	80	1	62	2
F-20-2 その他 Others	29	4	-	4	-
F-21 危険運転致死傷罪(交通業過を除く) Unsafe driving resulting in death or injury(excluding traffic accidents)	-	-	-	-	-
F-22 過失傷害罪 Bodily injury through negligence	231	151	7	143	8
F-23 過失致死罪 Death through negligence	23	17	-	17	-
F-24 業務上等過失致死傷罪(交通業過を除く) Death or bodily injury through negligence in the conduct of one's occupation(excluding traffic accidents)	463	348	9	471	4

注※2 ここていう「少年」とは、犯行時年齢及び処理時年齢がともに満14歳～満19歳に当たるものをいう。

※2 Remark: 「Juvenile」, used here, is a youth whose age at the time of both his (or her) commission of a crime and subsequent police action was over 14 years old, but not older than 19 years.

1 罪種・態様別 認知・検挙件数及び検挙人員 (つづき)

Total number cases known to the police, total cases cleared up and total arrestees (classified by types of crimes)

罪種 Types of crimes	認知件数 Total cases known to the police	検挙件数		検挙人員	
		総数 Total numbers	うち) ※1) 解決件数 Total cases unfounded or "unpunishable"	総数 Total numbers	うち) ※2) 少年 Juvenile arrestees included
F-25 墮胎罪 Abortion	1	-	-	-	-
F-26 遺棄罪 Total cases of abandonment	51	48	-	50	2
F-26-1 遺棄 Abandonment	11	11	-	9	-
F-26-2 保護責任者遺棄 Abandonment by a Person Responsible for Protection	40	37	-	41	2
F-27 逮捕監禁罪 Offenses concerning arrest & imprisonment	304	267	2	367	59
F-28 略取誘拐・人身売買罪 kidnapping by force or enticement	198	178	10	144	15
F-29 名誉毀損罪 Defamation	729	468	30	434	23
F-30 信用毀損・威力業務妨害罪 Offenses of damage to credit & obstruction of business	1,013	507	13	438	72
F-31 不動産侵奪罪 Wrongfully taking possession of immovable property	32	26	-	33	-
F-32 占有離脱物横領罪 Embezzlement of lost articles	29,534	26,422	98	25,719	7,602
F-33 盗品罪 Offenses concerning property obtained through crime	1,716	1,586	15	1,453	747
F-34 文書等毀棄罪 Destroying public documents	117	101	-	57	2
F-35 建造物損壊罪 Damaging structures	1,439	382	21	390	80
F-36 境界損壊罪 Damaging, destroying or transferring "mete's and bounds"	18	9	-	19	-
F-37 器物損壊罪 Destroying things in general	126,818	10,509	1,365	5,775	993
F-38 不正指令電磁的記録罪 Illegal creation of unauthorized commands for electromagnetic records	30	28	-	23	11
F-39 暴力行為等処罰ニ関スル法律 (第2条・第3条) Offenses violating "Law Concerning Punishment of Physical Violences and Others"(Articles 2 and 3)	85	79	1	101	25
F-40 決闘罪ニ関スル件 Offenses violating "Law Relating to Duel"	3	3	1	14	14
F-41 爆発物取締罰則 Offenses violating "Explosives Control Law"	2	2	-	1	-
F-42 航空機の強取等の処罰に関する法律 Law concerning punishment of unlawful seizure of an aircraft	-	-	-	-	-
F-43 火炎びんの使用等の処罰に関する法律 Law concerning punishment of use and others of Molotov cocktails.(fire)	7	4	-	5	3
F-44 航空の危険を生じさせる行為等の処罰に関する法律 Law concerning punishment of the acts to cause aviatational danger.	1	-	-	-	-
F-45 人質による強要行為等の処罰に関する法律 Law concerning punishment of compulsion. And other related acts committed by those having taken hostages	3	2	-	2	-
F-46 流通食品への毒物の混入等の防止等に関する特別措置法 Special Law regarding the prevention of poisonous substance from contaminating food in circulation	-	-	-	-	-
F-47 サリン等による人身被害の防止に関する法律 Law related to the prevention of bodily harm caused by sarin and similar substances	-	-	-	-	-
F-48 組織的な犯罪の処罰及び犯罪収益の規制に関する法律 Law for punishment of organized crimes, control of crime proceeds and other matters	307	284	-	86	-
F-49 公衆等脅迫目的の犯罪行為のための資金の提供等の処罰に関する法律 Law concerning punishment of provision, etc. of funds for criminal acts for purposes of threatening the public, etc	-	-	-	-	-
刑法犯総数 (交通業過を含む)	1,487,933	646,338	...	537,080	58,450
うち) 交通業過	275,770	275,770	...	285,965	10,089

2 罪種別既遂・未遂別

罪種	認知・検挙			認知件数		
	総数	既遂	未遂			
刑法犯総数(交通業過を除く)	1,212,163	1,173,009	39,154			
凶悪犯	6,453	4,838	1,615			
殺	1,054	399	655			
殺嬰	993	345	648			
殺児	12	10	2			
殺自	31	31	-			
強盗	18	13	5			
強盗殺	3,056	2,587	469			
強盗傷	17	13	4			
強盗強	1,085	1,085	-			
強盗強	44	25	19			
強盗強	1,910	1,464	446			
放火	1,093	843	250			
放火強	1,250	1,009	241			
粗暴犯	65,814	64,571	1,243			
凶器準備集	10	10	-			
暴行	32,372	32,372	-			
傷害	26,653	26,653	-			
うち)傷害致死	92	92	-			
脅恐	3,738	3,555	183			
脅恐	3,041	1,981	1,060			
窃盗犯	897,259	867,300	29,959			
侵入	93,566	78,143	15,423			
り物	352,045	349,763	2,282			
非侵入	451,648	439,394	12,254			
知能犯	46,027	43,931	2,096			
詐欺	41,523	39,450	2,073			
横領	1,723	1,723	-			
横領	760	760	-			
横領	963	963	-			
偽造	2,665	2,643	22			
偽造	613	610	3			
偽造	1,768	1,750	18			
偽造	162	162	-			
偽造	76	75	1			
偽造	46	46	-			
汚職	63	63	-			
うち)賄賂	34	34	-			
あつせん利得処罰	-	-	-			
背任	53	52	1			
風俗犯	11,915	11,364	551			
賭博	221	221	-			
普通賭博	141	141	-			
常習賭博	44	44	-			
賭博開張等	36	36	-			
わいせつ	11,694	11,143	551			
うち)強制わいせつ	7,400	6,849	551			
うち)公然わいせつ	3,143	3,143	-			
その他の刑法犯	184,695	181,005	3,690			
うち)占有離脱物横領	29,534	29,534	-			
うち)公務執行妨害	2,834	2,834	-			
うち)住居侵入	17,897	14,250	3,647			
うち)逮捕監禁	304	304	-			
うち)略取誘拐・人身売買	198	161	37			
うち)盗品等	1,716	1,716	-			
うち)器物損壊等	126,818	126,818	-			

認 知 ・ 検 挙 件 数

検 挙 件 数			認知・検挙 罪 種
総 数	既 遂	未 遂	
370,568	351,981	18,587	刑法犯総数(交通業過を除く)
5,101	3,732	1,369	凶 悪 犯
1,010	382	628	殺 人 人
944	322	622	殺 嬰 人 人
12	10	2	殺 児 人 殺
33	33	-	殺 自 人 予 備
21	17	4	強 強 盗 殺 与
2,154	1,834	320	強 強 盗 殺 盗 人
18	11	7	強 強 盗 傷 人 人
739	739	-	強 強 盗 強 強 盗
35	25	10	強 強 盗 強 強 盗
1,362	1,059	303	強 強 盗 強 強 盗
837	635	202	放 強 火 火 火
1,100	881	219	放 強 火 火 火
49,990	49,029	961	粗 暴 犯 合
11	11	-	凶 器 準 備 集 行
24,427	24,427	-	暴 傷 害 害 害
20,389	20,389	-	うち) 傷 害 致 死
96	96	-	脅 恐 喝 喝 喝
3,059	2,917	142	脅 恐 喝 喝 喝
2,104	1,285	819	脅 恐 喝 喝 喝
235,519	222,322	13,197	窃 盗 犯 盗
50,500	41,416	9,084	侵 入 盗 盗
27,161	26,701	460	乘 非 り 物 盗
157,858	154,205	3,653	非 侵 入 盗 盗
20,355	18,563	1,792	知 能 犯 欺
17,165	15,390	1,775	詐 横 領 領
1,245	1,245	-	横 横 領 領
454	454	-	横 横 領 領
791	791	-	偽 業 務 上 横 領
1,853	1,836	17	偽 通 貨 偽 造 造
105	102	3	文 書 偽 造 造
1,535	1,522	13	支 払 い 用 カ ー ド 偽 造 造
125	125	-	有 価 証 券 偽 造 造
47	46	1	印 章 偽 造 造
41	41	-	汚 職 職 職
56	56	-	うち) 賄 賂 賂
39	39	-	あ っ せ ん 利 得 処 罰 法
-	-	-	背 任 任 任
36	36	-	風 俗 犯 博
7,412	7,076	336	賭 博 博 博
209	209	-	普 通 賭 博 博
139	139	-	常 習 賭 博 博
40	40	-	賭 博 開 張 等
30	30	-	わ い せ つ
7,203	6,867	336	うち) 強 制 わ い せ つ
4,300	3,964	336	うち) 公 然 わ い せ つ
1,870	1,870	-	そ の 他 の 刑 法 犯
52,191	51,259	932	うち) 占 有 離 脱 物 横 領
26,422	26,422	-	うち) 公 務 執 行 妨 害
2,763	2,763	-	うち) 住 居 侵 入
7,464	6,562	902	うち) 逮 捕 監 禁
267	267	-	うち) 略 取 誘 拐 ・ 人 身 売 買
178	151	27	うち) 盗 品 等
1,586	1,586	-	うち) 器 物 損 壊 等
10,509	10,509	-	うち) 器 物 損 壊 等

3 年次別 府県別 罪種別 認知・検挙件数及び検挙人員

刑法犯総数（交通業過を除く）

年次及び 都道府県	認知件数	検 挙 件 数 検 率		検 挙 人 員			
				総 数	うち) 女	うち) 少年	うち) 女
2005 平成17年	2,269,293	28.6	649,503	386,955	84,162	123,715	29,666
2006 18	2,050,850	31.2	640,657	384,250	81,690	112,817	26,059
2007 19	1,908,836	31.7	605,358	365,577	79,547	103,224	24,227
2008 20	1,826,500	31.4	573,392	339,752	73,104	90,966	19,995
2009 21	1,713,832	31.8	544,699	332,888	70,213	90,282	18,516
2010 22	1,604,019	31.0	497,356	322,620	69,468	85,846	17,181
2011 23	1,502,951	30.8	462,535	305,631	65,594	77,696	14,921
2012 24	1,403,167	31.2	437,610	287,021	60,402	65,448	11,616
2013 25	1,314,140	30.0	394,121	262,486	54,877	56,469	9,385
2014 26年	1,212,163	30.6	370,568	251,115	51,461	48,361	7,003
北 海 道	40,359		13,862	8,835	1,987	1,375	169
札 幌	28,171		8,694	5,557	1,232	980	103
函 館	2,975		1,171	767	177	73	6
旭 川	4,113		1,874	1,070	280	183	42
釧 路	3,979		1,556	1,061	213	118	17
北 見	1,121		567	380	85	21	1
東 北 管 区	52,775		20,754	13,274	2,958	1,925	264
青 森	5,753		2,505	1,915	471	323	74
岩 手	5,115		2,143	1,508	347	195	31
宮 城	18,630		5,981	3,537	674	536	46
秋 田	3,603		2,323	1,436	357	156	23
山 形	5,358		3,081	2,037	492	195	34
福 島	14,316		4,721	2,841	617	520	56
東 京	160,120		41,909	32,651	5,909	4,589	683
関 東 管 区	338,566		116,433	74,309	14,968	13,701	1,793
茨 城	30,502		9,646	5,068	1,052	984	96
栃 木	16,345		6,182	3,594	698	567	78
群 馬	17,782		8,229	4,627	1,030	582	79
埼 玉	76,857		21,300	15,190	2,688	3,001	377
千 葉	68,026		20,591	11,448	2,345	2,271	321
神 奈 川	67,295		26,995	18,841	3,722	3,605	425
新 潟	16,424		6,460	4,232	915	575	64
山 梨	6,528		1,991	1,357	308	292	36
長 野	13,206		5,348	3,198	760	716	140
静 岡	25,601		9,691	6,754	1,450	1,108	177
中 部 管 区	141,367		38,829	25,000	5,086	5,052	711
富 山	6,223		1,747	1,235	318	227	35
石 川	7,494		3,065	1,656	364	274	27
福 井	4,871		2,705	1,368	323	247	45
岐 阜	20,192		5,197	3,067	666	579	88
愛 知	85,037		20,720	15,227	2,898	3,155	446
三 重	17,550		5,395	2,447	517	570	70
近 畿 管 区	274,118		62,383	45,839	9,252	10,144	1,616
滋 賀	12,435		4,294	2,452	565	534	108
京 都	28,671		7,475	5,495	1,092	1,281	163
大 阪	148,257		25,239	19,648	3,586	4,386	695
兵 庫	64,911		16,945	13,233	2,758	2,894	434
奈 良	11,140		5,203	2,644	673	583	124
和 歌 山	8,704		3,227	2,367	578	466	92
中 国 管 区	55,876		22,395	14,939	3,390	3,485	609
鳥 取	4,077		2,139	1,042	260	183	46
島 根	4,772		2,828	1,079	216	215	34
岡 山	17,209		5,895	4,338	875	1,212	189
広 島	21,123		7,786	5,938	1,451	1,421	268
山 口	8,695		3,747	2,542	588	454	72
四 国 管 区	31,754		11,758	7,714	1,936	1,582	310
徳 島	4,643		2,122	1,263	316	261	40
香 川	8,802		3,450	2,211	559	478	113
愛 媛	12,599		4,194	2,988	744	590	103
高 知	5,710		1,992	1,252	317	253	54
九 州 管 区	117,228		42,245	28,554	5,975	6,508	848
福 岡	63,259		18,420	11,397	2,268	3,031	372
佐 賀	6,284		2,906	1,693	417	349	51
長 崎	6,017		3,331	2,359	533	426	72
熊 本	10,879		5,212	3,671	813	695	114
大 分	5,384		2,393	1,742	401	313	32
宮 崎	7,321		2,557	1,854	437	376	63
鹿 児 島	8,205		3,070	2,430	545	452	45
沖 縄	9,879		4,356	3,408	561	866	99

3 年次別 府県別 罪種別 認知・検挙件数及び検挙人員 (つづき)

重要犯罪

年次及び 都道府県	認知件数	検 挙 件 数 検 率		検 挙 人 員			
				総 数	うち) 女	うち) 少年	うち) 女
2005 平成17年	20,388	56.0	11,419	9,509	796	1,731	165
2006 18	18,649	59.4	11,084	8,880	735	1,428	121
2007 19	16,922	60.2	10,181	8,315	707	1,316	78
2008 20	15,922	62.3	9,925	7,982	694	1,238	73
2009 21	15,271	64.0	9,776	7,884	589	1,234	91
2010 22	14,878	62.4	9,291	7,317	578	1,106	58
2011 23	14,144	63.4	8,969	7,121	588	1,072	57
2012 24	14,581	65.1	9,487	7,367	582	1,178	73
2013 25	14,596	63.4	9,255	7,288	578	1,124	64
2014 26年	14,051	68.2	9,579	7,326	543	1,027	63
北 海 道	444		323	219	27	16	2
札 幌	315		221	145	17	7	1
函 館	43		30	22	2	3	-
旭 川	31		27	17	2	-	-
釧 路	45		35	27	6	4	1
北 見	10		10	8	-	2	-
東北管区	581		411	281	13	34	1
青 森	86		58	46	5	2	-
岩 手	78		67	41	2	4	-
宮 城	232		159	92	2	14	-
秋 田	30		23	21	1	3	-
山 形	51		38	27	1	3	-
福 島	104		66	54	2	8	1
東 京	1,926		1,436	1,178	73	119	7
関東管区	3,955		2,898	2,105	132	344	13
茨 城	262		196	150	9	23	1
栃 木	135		123	100	9	14	1
群 馬	144		133	111	5	22	-
埼 玉	1,054		751	530	29	105	3
千 葉	772		499	359	20	64	1
神 奈 川	932		710	442	27	56	5
新 潟	140		119	100	11	17	1
山 梨	67		47	40	4	6	1
長 野	129		85	70	6	16	-
静 岡	320		235	203	12	21	-
中部管区	1,254		828	663	46	109	7
富 山	47		22	20	2	4	-
石 川	92		82	35	1	5	1
福 井	53		37	37	3	1	-
岐 阜	145		90	73	6	22	4
愛 知	802		511	408	29	54	2
三 重	115		86	90	5	23	-
近畿管区	3,549		1,944	1,501	145	188	14
滋 賀	125		81	61	4	10	-
京 都	331		201	176	19	20	-
大 阪	2,173		1,027	778	76	90	8
兵 庫	698		478	383	35	60	4
奈 良	139		84	50	5	5	1
和 歌 山	83		73	53	6	3	1
中国管区	573		446	384	41	68	6
鳥 取	33		28	20	-	-	-
島 根	42		27	30	7	8	3
岡 山	123		112	98	12	14	1
広 島	288		204	168	16	36	2
山 口	87		75	68	6	10	-
四国管区	359		269	214	14	45	4
徳 島	45		43	33	1	5	-
香 川	99		85	81	3	19	1
愛 媛	161		103	67	5	14	3
高 知	54		38	33	5	7	-
九州管区	1,410		1,024	781	52	104	9
福 岡	747		487	369	19	65	5
佐 賀	71		66	40	1	6	-
長 崎	78		51	32	2	3	1
熊 本	128		101	76	9	9	-
大 分	58		57	43	3	5	1
宮 崎	105		64	47	5	5	1
鹿 児 島	90		83	71	7	3	1
沖 縄	133		115	103	6	8	-

3 年次別 府県別 罪種別 認知・検挙件数及び検挙人員 (つづき)

重要窃盗犯

年次及び 都道府県	認知件数	検 挙 件 数 検 率		検 挙 人 員			
				総 数	うち) 女	うち) 少年	うち) 女
2005 平成17年	338,967	39.4	133,390	18,719	1,464	5,014	326
2006 18	282,047	45.3	127,901	18,098	1,503	4,366	301
2007 19	241,425	51.4	124,158	16,857	1,492	3,930	261
2008 20	210,530	53.5	112,607	15,455	1,312	3,357	216
2009 21	201,037	50.8	102,130	15,159	1,304	3,515	247
2010 22	181,567	47.7	86,596	14,717	1,308	3,217	198
2011 23	169,653	48.0	81,364	14,386	1,204	3,266	172
2012 24	152,219	49.8	75,879	13,126	1,101	2,534	132
2013 25	142,259	47.5	67,521	12,052	1,032	2,316	152
2014 26年	120,488	51.5	61,999	10,958	852	1,999	119
北 海 道	4,082		2,359	421	34	80	3
札 幌	2,782		1,544	233	19	47	1
函 館	306		114	48	5	9	-
旭 川	505		421	54	3	9	1
釧 路	346		170	64	6	11	1
北 見	143		110	22	1	4	-
東北管区	5,733		3,038	656	44	95	3
青 森	531		346	131	9	20	-
岩 手	456		274	63	3	6	1
宮 城	2,051		1,026	201	13	26	1
秋 田	281		210	64	9	3	1
山 形	419		341	56	3	3	-
福 島	1,995		841	141	7	37	-
東 京	10,335		7,596	1,214	97	133	7
関東管区	40,271		21,950	2,562	136	496	17
茨 城	5,968		3,052	239	11	70	4
栃 木	2,361		1,172	141	7	25	-
群 馬	2,119		1,466	203	15	29	2
埼 玉	7,601		4,563	509	25	86	3
千 葉	9,541		4,782	419	26	87	5
神 奈 川	6,616		3,928	493	36	85	3
新 潟	1,508		746	160	10	32	-
山 梨	918		327	48	-	12	-
長 野	1,450		821	119	5	18	-
静 岡	2,189		1,093	231	1	52	-
中部管区	19,464		7,087	1,067	57	181	13
富 山	713		255	55	1	6	-
石 川	1,051		601	134	8	22	-
福 井	539		505	83	8	16	3
岐 阜	2,427		1,298	157	11	22	2
愛 知	12,392		3,047	464	26	74	8
三 重	2,342		1,381	174	3	41	-
近畿管区	21,040		8,471	2,421	299	397	45
滋 賀	990		711	153	7	29	3
京 都	1,752		965	249	27	43	3
大 阪	11,498		3,528	1,269	177	177	17
兵 庫	4,931		2,176	511	57	108	14
奈 良	961		525	73	6	10	1
和 歌 山	908		566	166	25	30	7
中国管区	4,186		2,631	642	49	125	9
鳥 取	319		285	55	6	7	-
島 根	323		204	53	2	9	-
岡 山	1,331		640	161	7	66	2
広 島	1,631		1,009	228	25	26	6
山 口	582		493	145	9	17	1
四国管区	3,009		1,970	557	63	143	6
徳 島	498		379	74	4	31	-
香 川	678		413	98	9	30	1
愛 媛	1,282		827	302	41	72	5
高 知	551		351	83	9	10	-
九州管区	12,368		6,897	1,418	73	349	16
福 岡	7,597		4,336	510	30	87	6
佐 賀	610		416	66	-	23	-
長 崎	461		342	80	2	19	-
熊 本	994		468	160	6	28	2
大 分	400		261	105	7	30	2
宮 崎	632		250	74	4	15	1
鹿 児 島	882		388	176	15	50	2
沖 縄	792		436	247	9	97	3

3 年次別 府県別 罪種別 認知・検挙件数及び検挙人員 (つづき)

A 凶悪犯

年次及び 都道府県	認知件数	検 挙 件 数 検 率		検 挙 人 員			
				総 数	うち) 女	うち) 少年	うち) 女
2005 平成17年	11,360	65.3	7,418	7,047	754	1,441	164
2006 18	10,124	70.4	7,125	6,459	698	1,170	120
2007 19	9,051	71.4	6,461	5,923	689	1,042	78
2008 20	8,630	72.2	6,229	5,634	662	956	65
2009 21	8,392	72.4	6,073	5,654	570	949	90
2010 22	7,624	72.2	5,503	5,021	555	783	55
2011 23	7,062	74.9	5,287	4,786	564	785	55
2012 24	7,070	75.9	5,368	4,779	549	836	63
2013 25	6,757	75.9	5,128	4,647	541	786	60
2014 26年	6,453	79.0	5,101	4,580	513	703	58
北 海 道	210		184	142	27	12	2
札 幌	129		115	87	17	5	1
函 館	25		18	12	2	2	-
旭 川	16		18	12	2	-	-
釧 路	33		27	23	6	3	1
北 見	7		6	8	-	2	-
東北管区	185		154	147	11	18	1
青 森	30		27	27	3	2	-
岩 手	23		27	20	2	1	-
宮 城	58		44	50	2	8	-
秋 田	14		13	14	1	3	-
山 形	18		15	13	1	2	-
福 島	42		28	23	2	2	1
東 京	907		744	701	70	89	5
関東管区	2,003		1,614	1,379	124	234	12
茨 城	130		109	95	9	13	1
栃 木	75		73	65	6	11	1
群 馬	82		75	75	5	15	-
埼 玉	536		431	349	28	77	3
千 葉	418		288	251	19	51	-
神 奈 川	404		334	258	26	26	5
新 潟	90		79	76	11	11	1
山 梨	34		27	26	4	6	1
長 野	68		53	48	5	13	-
静 岡	166		145	136	11	11	-
中部管区	600		472	448	43	79	7
富 山	18		11	10	2	-	-
石 川	29		25	23	1	4	1
福 井	20		20	30	3	1	-
岐 阜	71		54	52	6	19	4
愛 知	402		310	279	27	39	2
三 重	60		52	54	4	16	-
近畿管区	1,537		1,043	909	135	123	13
滋 賀	45		35	30	4	7	-
京 都	130		109	108	18	17	-
大 阪	942		583	492	73	57	8
兵 庫	317		231	224	30	38	3
奈 良	56		45	23	4	2	1
和 歌 山	47		40	32	6	2	1
中国管区	262		241	238	40	49	6
鳥 取	16		15	11	-	-	-
島 根	20		22	24	7	7	3
岡 山	69		64	62	12	12	1
広 島	115		101	96	16	23	2
山 口	42		39	45	5	7	-
四国管区	151		132	130	12	26	3
徳 島	25		25	21	1	2	-
香 川	46		41	50	2	9	-
愛 媛	48		40	36	4	11	3
高 知	32		26	23	5	4	-
九州管区	598		517	486	51	73	9
福 岡	305		242	250	19	52	5
佐 賀	32		33	23	1	2	-
長 崎	28		23	15	2	1	1
熊 本	48		41	39	8	8	-
大 分	33		34	24	3	4	1
宮 崎	40		36	29	5	1	1
鹿 児 島	51		48	48	7	2	1
沖 縄	61		60	58	6	3	-

3 年次別 府県別 罪種別 認知・検挙件数及び検挙人員 (つづき)

A-a 殺人

年次及び 都道府県	認知件数	検 挙 件 数 検 挙 率		検 挙 人 員			
				総 数	うち) 女	うち) 少年	うち) 女
2005 平成17年	1,392	96.6	1,345	1,338	274	67	17
2006 18	1,309	96.8	1,267	1,241	246	69	10
2007 19	1,199	96.5	1,157	1,161	272	62	13
2008 20	1,301	95.1	1,237	1,211	296	50	7
2009 21	1,095	98.1	1,074	1,036	209	50	11
2010 22	1,068	96.3	1,029	999	220	43	12
2011 23	1,052	97.8	1,029	971	238	56	14
2012 24	1,032	93.3	963	899	224	46	11
2013 25	938	101.3	950	906	206	52	4
2014 26年	1,054	95.8	1,010	967	227	50	14
北 海 道	34		34	31	14	3	2
札 幌	17		17	16	9	2	1
函 館	3		3	1	-	-	-
旭 川	4		4	4	1	-	-
釧 路	10		9	9	4	1	1
北 見	-		1	1	-	-	-
東 北 管 区	43		38	35	6	2	-
青 森	7		6	6	2	-	-
岩 手	9		8	6	1	-	-
宮 城	10		10	12	2	-	-
秋 田	3		3	3	-	1	-
山 形	5		3	2	1	1	-
福 島	9		8	6	-	-	-
東 京	127		124	117	26	4	1
関 東 管 区	324		310	294	54	11	3
茨 城	22		24	21	5	1	-
栃 木	15		19	18	6	1	1
群 馬	21		19	14	1	-	-
埼 玉	73		71	79	12	5	1
千 葉	70		59	58	7	1	-
神 奈 川	62		59	57	12	-	-
新 潟	17		18	16	7	2	1
山 梨	5		4	3	1	-	-
長 野	9		8	7	1	-	-
静 岡	30		29	21	2	1	-
中 部 管 区	73		76	69	17	7	-
富 山	3		3	3	-	-	-
石 川	6		6	5	-	-	-
福 井	4		4	3	2	-	-
岐 阜	6		5	4	1	-	-
愛 知	47		50	46	12	7	-
三 重	7		8	8	2	-	-
近 畿 管 区	255		237	225	62	12	4
滋 賀	10		7	5	3	-	-
京 都	29		29	26	10	1	-
大 阪	150		133	122	32	4	2
兵 庫	51		54	58	13	6	1
奈 良	6		5	5	2	1	1
和 歌 山	9		9	9	2	-	-
中 国 管 区	53		52	52	17	4	1
鳥 取	3		4	4	-	-	-
島 根	5		5	5	4	1	1
岡 山	14		14	14	5	3	-
広 島	25		23	21	6	-	-
山 口	6		6	8	2	-	-
四 国 管 区	35		32	29	7	2	-
徳 島	4		4	3	-	-	-
香 川	10		8	8	1	-	-
愛 媛	12		11	10	1	2	-
高 知	9		9	8	5	-	-
九 州 管 区	110		107	115	24	5	3
福 岡	43		43	58	10	3	1
佐 賀	4		4	4	-	-	-
長 崎	5		3	3	1	1	1
熊 本	13		12	10	3	-	-
大 分	9		9	6	2	1	1
宮 崎	7		6	6	4	-	-
鹿 児 島	10		12	10	2	-	-
沖 縄	19		18	18	2	-	-

3 年次別 府県別 罪種別 認知・検挙件数及び検挙人員 (つづき)

A-a-1 殺人罪

年次及び 都道府県	認知件数	検 挙 件 数 検 挙 率		検 挙 人 員			
				総 数	うち) 女	うち) 少年	うち) 女
		%					
2005 平成17年	1,321	96.7	1,278	1,279	247	61	12
2006 18	1,229	96.7	1,189	1,168	213	61	4
2007 19	1,134	96.5	1,094	1,108	244	56	11
2008 20	1,224	95.3	1,166	1,151	269	47	6
2009 21	1,039	97.7	1,015	991	190	46	8
2010 22	1,013	96.7	980	954	205	40	11
2011 23	992	97.7	969	912	206	46	8
2012 24	969	93.5	906	846	208	42	8
2013 25	880	101.5	893	857	182	49	3
2014 26年	993	95.1	944	903	202	41	10
北 海 道	33		33	29	12	3	2
札幌	16		16	15	8	2	1
函館	3		3	1	-	-	-
旭川	4		4	4	1	-	-
釧路	10		9	8	3	1	1
北見	-		1	1	-	-	-
東 北 管 区	39		34	32	5	2	-
青森	7		6	6	2	-	-
岩手	7		6	4	-	-	-
宮城	9		9	11	2	-	-
秋田	3		3	3	-	1	-
山形	4		2	2	1	1	-
福島	9		8	6	-	-	-
東 京 関 東 管 区	120		116	110	24	3	-
茨城	21		23	20	5	1	-
栃木	12		16	15	6	1	1
群馬	20		18	13	1	-	-
埼玉	68		66	74	11	3	1
千葉	65		54	55	7	1	-
神奈川	61		58	55	11	-	-
新潟	16		17	14	6	-	-
山梨	4		3	2	1	-	-
長野	8		7	5	1	-	-
静岡	29		26	18	-	1	-
中 部 管 区	69		72	65	16	7	-
富山	3		3	3	-	-	-
石川	6		6	5	-	-	-
福井	3		3	2	1	-	-
岐阜	6		5	4	1	-	-
愛知	44		47	43	12	7	-
三重	7		8	8	2	-	-
近 畿 管 区	244		224	214	56	11	4
滋賀	9		6	4	3	-	-
京都	28		28	26	10	1	-
大阪	144		126	115	27	3	2
兵庫	49		51	56	12	6	1
奈良	5		4	4	2	1	1
和歌山	9		9	9	2	-	-
中 国 管 区	49		48	49	14	3	-
鳥取	3		4	4	-	-	-
島根	4		4	4	3	-	-
岡山	13		13	13	4	3	-
広島	23		21	20	5	-	-
山口	6		6	8	2	-	-
四 国 管 区	32		29	26	5	2	-
徳島	4		4	3	-	-	-
香川	10		8	8	1	-	-
愛媛	11		10	9	1	2	-
高知	7		7	6	3	-	-
九 州 管 区	103		100	107	21	3	2
福岡	39		39	53	8	2	1
佐賀	4		4	4	-	-	-
長崎	5		3	3	1	1	1
熊本	13		12	10	3	-	-
大宮	9		9	5	1	-	-
宮崎	7		6	6	4	-	-
鹿児島	8		10	8	2	-	-
沖縄	18		17	18	2	-	-

3 年次別 府県別 罪種別 認知・検挙件数及び検挙人員 (つづき)

A-a-2 嬰兒殺

年次及び 都道府県	認知件数	検 挙 件 数 検 挙 率		検 挙 人 員			
				総 数	うち) 女	うち) 少年	うち) 女
2005 平成17年	27	85.2	23	19	18	5	5
2006 18	22	95.5	21	17	16	4	4
2007 19	23	95.7	22	18	18	2	2
2008 20	28	89.3	25	19	17	1	1
2009 21	17	100.0	17	12	11	3	3
2010 22	13	84.6	11	10	9	1	1
2011 23	20	100.0	20	19	19	4	4
2012 24	13	92.3	12	11	11	3	3
2013 25	12	100.0	12	11	11	1	1
2014 26年	12	100.0	12	13	12	4	3
北 海 道	1		1	1	1	-	-
札 幌	1		1	1	1	-	-
函 館	-		-	-	-	-	-
旭 川	-		-	-	-	-	-
釧 路	-		-	-	-	-	-
北 見	-		-	-	-	-	-
東 北 管 区	-		-	-	-	-	-
青 森	-		-	-	-	-	-
岩 手	-		-	-	-	-	-
宮 城	-		-	-	-	-	-
秋 田	-		-	-	-	-	-
山 形	-		-	-	-	-	-
福 島	-		-	-	-	-	-
東 京	1		1	1	1	1	1
関 東 管 区	3		3	4	3	2	1
茨 城	-		-	-	-	-	-
栃 木	-		-	-	-	-	-
群 馬	-		-	-	-	-	-
埼 玉	1		1	1	1	-	-
千 葉	-		-	-	-	-	-
神 奈 川	-		-	-	-	-	-
新 潟	1		1	2	1	2	1
山 梨	-		-	-	-	-	-
長 野	-		-	-	-	-	-
静 岡	1		1	1	1	-	-
中 部 管 区	-		-	-	-	-	-
富 山	-		-	-	-	-	-
石 川	-		-	-	-	-	-
福 井	-		-	-	-	-	-
岐 阜	-		-	-	-	-	-
愛 知	-		-	-	-	-	-
三 重	-		-	-	-	-	-
近 畿 管 区	3		3	3	3	-	-
滋 賀	-		-	-	-	-	-
京 都	-		-	-	-	-	-
大 阪	3		3	3	3	-	-
兵 庫	-		-	-	-	-	-
奈 良	-		-	-	-	-	-
和 歌 山	-		-	-	-	-	-
中 国 管 区	3		3	2	2	-	-
鳥 取	-		-	-	-	-	-
島 根	-		-	-	-	-	-
岡 山	1		1	1	1	-	-
広 島	2		2	1	1	-	-
山 口	-		-	-	-	-	-
四 国 管 区	-		-	-	-	-	-
徳 島	-		-	-	-	-	-
香 川	-		-	-	-	-	-
愛 媛	-		-	-	-	-	-
高 知	-		-	-	-	-	-
九 州 管 区	1		1	2	2	1	1
福 岡	-		-	1	1	-	-
佐 賀	-		-	-	-	-	-
長 崎	-		-	-	-	-	-
熊 本	-		-	-	-	-	-
大 分	-		-	1	1	1	1
宮 崎	-		-	-	-	-	-
鹿 児 島	-		-	-	-	-	-
沖 縄	1		1	-	-	-	-

3 年次別 府県別 罪種別 認知・検挙件数及び検挙人員 (つづき)

A-a-3 殺人予備罪

年次及び 都道府県	認知件数	検 挙 件 数 検 挙 率		検 挙 人 員			
				総 数	うち) 女	うち) 少年	うち) 女
2005 平成17年	22	100.0	22	17	1	-	-
2006 18	26	100.0	26	23	6	2	1
2007 19	19	94.7	18	16	3	4	-
2008 20	24	100.0	24	21	6	2	-
2009 21	20	100.0	20	15	2	1	-
2010 22	22	100.0	22	19	3	1	-
2011 23	20	90.0	18	16	2	2	1
2012 24	25	88.0	22	15	-	1	-
2013 25	24	100.0	24	22	8	2	-
2014 26年	31	106.5	33	29	2	4	-
北 海 道	-	-	-	-	-	-	-
札 幌	-	-	-	-	-	-	-
函 館	-	-	-	-	-	-	-
旭 川	-	-	-	-	-	-	-
釧 路	-	-	-	-	-	-	-
北 見	-	-	-	-	-	-	-
東北管区	2	-	2	2	1	-	-
青 森	-	-	-	-	-	-	-
岩 手	1	-	1	1	1	-	-
宮 城	1	-	1	1	-	-	-
秋 田	-	-	-	-	-	-	-
山 形	-	-	-	-	-	-	-
福 島	-	-	-	-	-	-	-
東 京	4	-	4	4	-	-	-
関東管区	10	-	11	10	-	2	-
茨 城	-	-	-	-	-	-	-
栃 木	1	-	1	1	-	-	-
群 馬	1	-	1	1	-	-	-
埼 玉	4	-	4	4	-	2	-
千 葉	3	-	3	2	-	-	-
神 奈 川	-	-	-	-	-	-	-
新 潟	-	-	-	-	-	-	-
山 梨	-	-	-	-	-	-	-
長 野	1	-	1	1	-	-	-
静 岡	-	-	1	1	-	-	-
中部管区	3	-	3	3	-	-	-
富 山	-	-	-	-	-	-	-
石 川	-	-	-	-	-	-	-
福 井	-	-	-	-	-	-	-
岐 阜	-	-	-	-	-	-	-
愛 知	3	-	3	3	-	-	-
三 重	-	-	-	-	-	-	-
近畿管区	6	-	7	4	1	1	-
滋 賀	-	-	-	-	-	-	-
京 都	1	-	1	-	-	-	-
大 阪	3	-	4	3	1	1	-
兵 庫	2	-	2	1	-	-	-
和 歌 山	-	-	-	-	-	-	-
中国管区	-	-	-	-	-	-	-
鳥 取	-	-	-	-	-	-	-
島 根	-	-	-	-	-	-	-
岡 山	-	-	-	-	-	-	-
広 島	-	-	-	-	-	-	-
山 口	-	-	-	-	-	-	-
四国管区	1	-	1	1	-	-	-
徳 島	-	-	-	-	-	-	-
香 川	-	-	-	-	-	-	-
愛 媛	1	-	1	1	-	-	-
高 知	-	-	-	-	-	-	-
九州管区	5	-	5	5	-	1	-
福 岡	3	-	3	3	-	1	-
佐 賀	-	-	-	-	-	-	-
長 崎	-	-	-	-	-	-	-
熊 本	-	-	-	-	-	-	-
大 分	-	-	-	-	-	-	-
宮 崎	-	-	-	-	-	-	-
鹿 児 島	2	-	2	2	-	-	-
沖 縄	-	-	-	-	-	-	-

3 年次別 府県別 罪種別 認知・検挙件数及び検挙人員 (つづき)

A-a-4 自殺関与罪

年次及び 都道府県	認知件数	検 挙 件 数 検 挙 率		検 挙 人 員			
				総 数	うち) 女	うち) 少年	うち) 女
2005 平成17年	22	100.0	22	23	8	1	-
2006 18	32	96.9	31	33	11	2	1
2007 19	23	100.0	23	19	7	-	-
2008 20	25	88.0	22	20	4	-	-
2009 21	19	115.8	22	18	6	-	-
2010 22	20	80.0	16	16	3	1	-
2011 23	20	110.0	22	24	11	4	1
2012 24	25	92.0	23	27	5	-	-
2013 25	22	95.5	21	16	5	-	-
2014 26年	18	116.7	21	22	11	1	1
北 海 道	-	-	-	1	1	-	-
札 幌	-	-	-	-	-	-	-
函 館	-	-	-	-	-	-	-
旭 川	-	-	-	-	-	-	-
釧 路	-	-	-	1	1	-	-
北 見	-	-	-	-	-	-	-
東 北 管 区	2	-	2	1	-	-	-
青 森	-	-	-	-	-	-	-
岩 手	1	-	1	1	-	-	-
宮 城	-	-	-	-	-	-	-
秋 田	-	-	-	-	-	-	-
山 形	1	-	1	-	-	-	-
福 島	-	-	-	-	-	-	-
東 京	2	-	3	2	1	-	-
関 東 管 区	7	-	8	9	2	-	-
茨 城	1	-	1	1	-	-	-
栃 木	2	-	2	2	-	-	-
群 馬	-	-	-	-	-	-	-
埼 玉	-	-	-	-	-	-	-
千 葉	2	-	2	1	-	-	-
神 奈 川	1	-	1	2	1	-	-
新 潟	-	-	-	-	-	-	-
山 梨	1	-	1	1	-	-	-
長 野	-	-	-	1	-	-	-
静 岡	-	-	1	1	1	-	-
中 部 管 区	1	-	1	1	1	-	-
富 山	-	-	-	-	-	-	-
石 川	-	-	-	-	-	-	-
福 井	1	-	1	1	1	-	-
岐 阜	-	-	-	-	-	-	-
愛 知	-	-	-	-	-	-	-
三 重	-	-	-	-	-	-	-
近 畿 管 区	2	-	3	4	2	-	-
滋 賀	1	-	1	1	-	-	-
京 都	-	-	-	-	-	-	-
大 阪	-	-	-	1	1	-	-
兵 庫	-	-	1	1	1	-	-
奈 良	1	-	1	1	-	-	-
和 歌 山	-	-	-	-	-	-	-
中 国 管 区	1	-	1	1	1	1	1
鳥 取	-	-	-	-	-	-	-
島 根	1	-	1	1	1	1	1
岡 山	-	-	-	-	-	-	-
広 島	-	-	-	-	-	-	-
山 口	-	-	-	-	-	-	-
四 国 管 区	2	-	2	2	2	-	-
徳 島	-	-	-	-	-	-	-
香 川	-	-	-	-	-	-	-
愛 媛	-	-	-	-	-	-	-
高 知	2	-	2	2	2	-	-
九 州 管 区	1	-	1	1	1	-	-
福 岡	1	-	1	1	1	-	-
佐 賀	-	-	-	-	-	-	-
長 崎	-	-	-	-	-	-	-
熊 本	-	-	-	-	-	-	-
大 分	-	-	-	-	-	-	-
宮 崎	-	-	-	-	-	-	-
鹿 児 島	-	-	-	-	-	-	-
沖 縄	-	-	-	-	-	-	-

3 年次別 府県別 罪種別 認知・検挙件数及び検挙人員 (つづき)

A-b 強盗

年次及び 都道府県	認知件数	検 挙 件 数 検 挙 率		検 挙 人 員			
				総 数	うち) 女	うち) 少年	うち) 女
2005 平成17年	5,988	54.6	3,269	3,844	290	1,146	129
2006 18	5,108	59.9	3,061	3,335	254	892	101
2007 19	4,567	61.1	2,790	2,985	212	757	50
2008 20	4,298	60.8	2,612	2,813	196	713	50
2009 21	4,535	64.5	2,923	3,069	218	696	62
2010 22	4,051	62.1	2,516	2,568	176	565	35
2011 23	3,695	64.5	2,385	2,431	158	593	27
2012 24	3,691	67.4	2,486	2,430	186	592	38
2013 25	3,324	67.3	2,236	2,255	190	547	45
2014 26年	3,056	70.5	2,154	2,096	131	451	30
北 海 道	110		90	68	7	7	-
札 幌	74		65	47	5	3	-
函 館	9		4	4	-	1	-
旭 川	3		7	5	1	-	-
釧 路	19		11	7	1	1	-
北 見	5		3	5	-	2	-
東 北 管 区	49		36	38	1	6	1
青 森	9		8	9	-	2	-
岩 手	3		4	3	-	-	-
宮 城	22		13	13	-	1	-
秋 田	2		3	5	-	1	-
山 形	2		2	3	-	-	-
福 島	11		6	5	1	2	1
東 京	491		384	374	27	65	2
関 東 管 区	1,007		721	669	32	164	6
茨 城	83		62	59	3	10	-
栃 木	40		33	29	-	8	-
群 馬	28		21	33	2	11	-
埼 玉	295		203	179	6	49	-
千 葉	211		136	117	5	39	-
神 奈 川	209		147	118	9	17	5
新 潟	36		25	28	-	7	-
山 梨	17		13	15	1	6	1
長 野	25		24	23	2	9	-
静 岡	63		57	68	4	8	-
中 部 管 区	287		201	235	11	52	7
富 山	9		5	5	-	-	-
石 川	9		6	6	1	1	1
福 井	7		7	18	-	-	-
岐 阜	30		29	37	4	16	4
愛 知	200		131	137	5	20	2
三 重	32		23	32	1	15	-
近 畿 管 区	760		442	395	32	70	5
滋 賀	18		12	13	-	5	-
京 都	57		45	44	3	9	-
大 阪	482		263	229	23	40	5
兵 庫	169		102	94	5	16	-
奈 良	21		12	6	-	-	-
和 歌 山	13		8	9	1	-	-
中 国 管 区	80		67	83	12	26	3
鳥 取	2		1	1	-	-	-
島 根	5		6	8	1	4	1
岡 山	19		17	22	3	6	-
広 島	40		31	40	6	14	2
山 口	14		12	12	2	2	-
四 国 管 区	39		37	53	3	15	3
徳 島	5		5	5	-	-	-
香 川	12		12	26	-	8	-
愛 媛	12		10	14	3	5	3
高 知	10		10	8	-	2	-
九 州 管 区	233		176	181	6	46	3
福 岡	153		109	113	2	34	2
佐 賀	12		12	7	1	2	-
長 崎	8		8	5	-	-	-
熊 本	8		4	9	-	7	-
大 分	9		7	7	-	-	-
宮 崎	5		5	4	-	-	-
鹿 児 島	16		12	18	2	1	1
沖 縄	22		19	18	1	2	-

3 年次別 府県別 罪種別 認知・検挙件数及び検挙人員 (つづき)

A-b-1 強盗殺人罪

年次及び 都道府県	認知件数	検 挙 件 数 検 挙 率		検 挙 人 員			
				総 数	うち) 女	うち) 少年	うち) 女
2005 平成17年	66	86.4	57	90	9	8	1
2006 18	52	100.0	52	83	6	6	-
2007 19	44	84.1	37	65	7	14	4
2008 20	44	95.5	42	74	10	4	1
2009 21	56	80.4	45	97	4	7	-
2010 22	37	108.1	40	50	3	4	-
2011 23	34	91.2	31	43	3	-	-
2012 24	36	83.3	30	46	3	4	-
2013 25	31	90.3	28	39	6	9	4
2014 26年	17	105.9	18	27	6	4	-
北 海 道	-	-	1	-	-	-	-
札 幌	-	-	1	-	-	-	-
函 館	-	-	-	-	-	-	-
旭 川	-	-	-	-	-	-	-
釧 路	-	-	-	-	-	-	-
北 見	-	-	-	-	-	-	-
東 北 管 区	-	-	-	-	-	-	-
青 森	-	-	-	-	-	-	-
岩 手	-	-	-	-	-	-	-
宮 城	-	-	-	-	-	-	-
秋 田	-	-	-	-	-	-	-
山 形	-	-	-	-	-	-	-
福 島	-	-	-	-	-	-	-
東 京	3	-	3	7	2	-	-
関 東 管 区	5	-	4	7	4	1	-
茨 城	1	-	-	-	-	-	-
栃 木	-	-	-	-	-	-	-
群 馬	1	-	-	-	-	-	-
埼 玉	2	-	2	4	2	1	-
千 葉	1	-	2	2	1	-	-
神 奈 川	-	-	-	-	-	-	-
新 潟	-	-	-	-	-	-	-
山 梨	-	-	-	-	-	-	-
長 野	-	-	-	-	-	-	-
静 岡	-	-	-	1	1	-	-
中 部 管 区	1	-	2	2	-	1	-
富 山	-	-	-	-	-	-	-
石 川	-	-	-	-	-	-	-
福 井	-	-	-	-	-	-	-
岐 阜	-	-	-	-	-	-	-
愛 知	1	-	1	1	-	-	-
三 重	-	-	1	1	-	1	-
近 畿 管 区	6	-	5	7	-	-	-
滋 賀	-	-	-	-	-	-	-
京 都	-	-	-	-	-	-	-
大 阪	6	-	4	6	-	-	-
兵 庫	-	-	1	1	-	-	-
奈 良	-	-	-	-	-	-	-
和 歌 山	-	-	-	-	-	-	-
中 国 管 区	1	-	1	1	-	-	-
鳥 取	-	-	-	-	-	-	-
島 根	-	-	-	-	-	-	-
岡 山	1	-	1	1	-	-	-
広 島	-	-	-	-	-	-	-
山 口	-	-	-	-	-	-	-
四 国 管 区	-	-	1	1	-	-	-
徳 島	-	-	1	1	-	-	-
香 川	-	-	-	-	-	-	-
愛 媛	-	-	-	-	-	-	-
高 知	-	-	-	-	-	-	-
九 州 管 区	1	-	1	2	-	2	-
福 岡	1	-	1	2	-	2	-
佐 賀	-	-	-	-	-	-	-
長 崎	-	-	-	-	-	-	-
熊 本	-	-	-	-	-	-	-
大 分	-	-	-	-	-	-	-
宮 崎	-	-	-	-	-	-	-
鹿 児 島	-	-	-	-	-	-	-
沖 縄	-	-	-	-	-	-	-

3 年次別 府県別 罪種別 認知・検挙件数及び検挙人員 (つづき)

A-b-2 強盗傷人罪

年次及び 都道府県	認知件数	検 挙 件 数 検 挙 率		検 挙 人 員			
				総 数	うち) 女	うち) 少年	うち) 女
		%					
2005 平成17年	2,351	57.1	1,342	2,128	188	805	97
2006 18	2,018	57.4	1,159	1,684	144	595	80
2007 19	1,752	59.9	1,050	1,446	98	470	28
2008 20	1,654	59.4	982	1,470	112	485	39
2009 21	1,569	65.5	1,028	1,428	114	460	41
2010 22	1,424	60.7	864	1,155	88	333	23
2011 23	1,314	63.4	833	1,183	69	387	15
2012 24	1,303	63.5	828	1,088	81	368	25
2013 25	1,098	67.6	742	1,016	83	353	26
2014 26年	1,085	68.1	739	987	68	279	21
北海道	27		21	26	3	4	-
札幌	18		15	17	2	1	-
函館	2		-	1	-	-	-
旭川	2		3	3	1	-	-
釧路	4		3	2	-	1	-
北見	1		-	3	-	2	-
東北管区	17		16	18	-	5	-
青森	4		4	4	-	2	-
岩手	1		1	1	-	-	-
宮城	7		6	8	-	1	-
秋田	1		2	3	-	1	-
山形	-		-	-	-	-	-
福島	4		3	2	-	1	-
東京	153		115	159	9	44	1
関東管区	335		249	300	13	81	2
茨城	19		19	23	1	5	-
栃木	13		9	11	-	5	-
群馬	6		4	11	1	3	-
埼玉	114		76	84	2	27	-
千葉	67		45	54	1	14	-
神奈川	60		43	47	3	7	1
新潟	20		16	19	-	7	-
山梨	7		8	12	1	6	1
長野	11		9	13	2	6	-
静岡	18		20	26	2	1	-
中部管区	95		75	128	7	40	6
富山	2		-	-	-	-	-
石川	3		3	6	1	1	1
福井	3		3	13	-	-	-
岐阜	11		12	20	4	13	4
愛知	59		47	68	2	12	1
三重	17		10	21	-	14	-
近畿管区	315		149	183	20	38	4
滋賀	4		3	3	-	1	-
京都	15		13	14	1	1	-
大阪	233		90	117	16	27	4
兵庫	57		39	46	2	9	-
奈良	3		1	1	-	-	-
和歌山	3		3	2	1	-	-
中国管区	39		32	49	9	22	3
鳥取	1		1	1	-	-	-
島根	2		3	5	1	4	1
岡山	11		10	17	3	6	-
広島	20		14	23	5	12	2
山口	5		4	3	-	-	-
四国管区	18		17	34	3	14	3
徳島	2		2	2	-	-	-
香川	4		4	18	-	8	-
愛媛	8		7	11	3	4	3
高知	4		4	3	-	2	-
九州管区	86		65	90	4	31	2
福岡	54		38	54	2	20	2
佐賀	6		6	3	-	2	-
長崎	4		4	2	-	-	-
熊本	2		1	7	-	7	-
大分	4		2	2	-	-	-
宮崎	3		3	2	-	-	-
鹿児島	4		4	10	1	-	-
沖縄	9		7	10	1	2	-

3 年次別 府県別 罪種別 認知・検挙件数及び検挙人員 (つづき)

A-b-3 強盗強姦罪 (致死を含む)

年次及び 都道府県	認知件数	検 挙 件 数 検 挙 率		検 挙 人 員			
				総 数	うち) 女	うち) 少年	うち) 女
2005 平成17年	159	65.4	104	75	3	6	2
2006 18	137	69.3	95	72	-	16	-
2007 19	136	76.5	104	59	1	4	-
2008 20	105	90.5	95	64	-	6	-
2009 21	110	92.7	102	63	-	3	-
2010 22	97	103.1	100	63	-	4	-
2011 23	56	103.6	58	44	-	6	-
2012 24	61	101.6	62	55	-	5	-
2013 25	70	84.3	59	31	-	2	-
2014 26年	44	79.5	35	27	-	1	-
北 海 道	4		3	2	-	-	-
札 幌	2		3	1	-	-	-
函 館	-		-	-	-	-	-
旭 川	-		-	-	-	-	-
釧 路	2		-	1	-	-	-
北 見	-		-	-	-	-	-
東 北 管 区	1		1	1	-	-	-
青 森	-		-	1	-	-	-
岩 手	-		-	-	-	-	-
宮 城	1		1	-	-	-	-
秋 田	-		-	-	-	-	-
山 形	-		-	-	-	-	-
福 島	-		-	-	-	-	-
東 京	5		3	-	-	-	-
関 東 管 区	15		9	7	-	1	-
茨 城	-		-	-	-	-	-
栃 木	-		-	-	-	-	-
群 馬	-		-	-	-	-	-
埼 玉	6		5	3	-	1	-
千 葉	6		1	-	-	-	-
神 奈 川	1		2	2	-	-	-
新 潟	-		-	-	-	-	-
山 梨	1		1	2	-	-	-
長 野	-		-	-	-	-	-
静 岡	1		-	-	-	-	-
中 部 管 区	3		6	5	-	-	-
富 山	-		-	-	-	-	-
石 川	-		-	-	-	-	-
福 井	-		-	-	-	-	-
岐 阜	-		-	-	-	-	-
愛 知	3		6	5	-	-	-
三 重	-		-	-	-	-	-
近 畿 管 区	11		8	5	-	-	-
滋 賀	1		1	1	-	-	-
京 都	2		-	-	-	-	-
大 阪	6		6	2	-	-	-
兵 庫	2		-	1	-	-	-
奈 良	-		-	-	-	-	-
和 歌 山	-		1	1	-	-	-
中 国 管 区	1		1	-	-	-	-
鳥 取	-		-	-	-	-	-
島 根	-		-	-	-	-	-
岡 山	-		-	-	-	-	-
広 島	1		1	-	-	-	-
山 口	-		-	-	-	-	-
四 国 管 区	-		-	1	-	-	-
徳 島	-		-	-	-	-	-
香 川	-		-	1	-	-	-
愛 媛	-		-	-	-	-	-
高 知	-		-	-	-	-	-
九 州 管 区	4		4	6	-	-	-
福 岡	2		2	5	-	-	-
佐 賀	2		2	1	-	-	-
長 崎	-		-	-	-	-	-
熊 本	-		-	-	-	-	-
大 分	-		-	-	-	-	-
宮 崎	-		-	-	-	-	-
鹿 児 島	-		-	-	-	-	-
沖 縄	-		-	-	-	-	-

3 年次別 府県別 罪種別 認知・検挙件数及び検挙人員 (つづき)

A-b-4 強盗・準強盗罪 (強盗予備・事後強盗・昏酔強盗)

年次及び 都道府県	認知件数	検 挙 件 数 検 挙 率		検 挙 人 員			
				総 数	うち) 女	うち) 少年	うち) 女
2005 平成17年	3,412	51.8	1,766	1,551	90	327	29
2006 18	2,901	60.5	1,755	1,496	104	275	21
2007 19	2,635	60.7	1,599	1,415	106	269	18
2008 20	2,495	59.8	1,493	1,205	74	218	10
2009 21	2,800	62.4	1,748	1,481	100	226	21
2010 22	2,493	60.6	1,512	1,300	85	224	12
2011 23	2,291	63.9	1,463	1,161	86	200	12
2012 24	2,291	68.4	1,566	1,241	102	215	13
2013 25	2,125	66.2	1,407	1,169	101	183	15
2014 26年	1,910	71.3	1,362	1,055	57	167	9
北 海 道	79	65	40	40	4	3	-
札 幌	54	46	29	29	3	2	-
函 館	7	4	3	3	-	1	-
旭 川	1	4	2	2	-	-	-
釧 路	13	8	4	4	1	-	-
北 見	4	3	2	2	-	-	-
東 北 管 区	31	19	19	19	1	1	1
青 森	5	4	4	4	-	-	-
岩 手	2	3	2	2	-	-	-
宮 城	14	6	5	5	-	-	-
秋 田	1	1	2	2	-	-	-
山 形	2	2	3	3	-	-	-
福 島	7	3	3	3	1	1	1
東 京	330	263	208	208	16	21	1
関 東 管 区	652	459	355	355	15	81	4
茨 城	63	43	36	36	2	5	-
栃 木	27	24	18	18	-	3	-
群 馬	21	17	22	22	1	8	-
埼 玉	173	120	88	88	2	20	-
千 葉	137	88	61	61	3	25	-
神 奈 川	148	102	69	69	6	10	4
新 潟	16	9	9	9	-	-	-
山 梨	9	4	1	1	-	-	-
長 野	14	15	10	10	-	3	-
静 岡	44	37	41	41	1	7	-
中 部 管 区	188	118	100	100	4	11	1
富 山	7	5	5	5	-	-	-
石 川	6	3	-	-	-	-	-
福 井	4	4	5	5	-	-	-
岐 阜	19	17	17	17	-	3	-
愛 知	137	77	63	63	3	8	1
三 重	15	12	10	10	1	-	-
近 畿 管 区	428	280	200	200	12	32	1
滋 賀	13	8	9	9	-	4	-
京 都	40	32	30	30	2	8	-
大 阪	237	163	104	104	7	13	1
兵 庫	110	62	46	46	3	7	-
奈 良	18	11	5	5	-	-	-
和 歌 山	10	4	6	6	-	-	-
中 国 管 区	39	33	33	33	3	4	-
鳥 取	1	-	-	-	-	-	-
島 根	3	3	3	3	-	-	-
岡 山	7	6	4	4	-	-	-
広 島	19	16	17	17	1	2	-
山 口	9	8	9	9	2	2	-
四 国 管 区	21	19	17	17	-	1	-
徳 島	3	3	3	3	-	-	-
香 川	8	7	6	6	-	-	-
愛 媛	4	3	3	3	-	1	-
高 知	6	6	5	5	-	-	-
九 州 管 区	142	106	83	83	2	13	1
福 岡	96	68	52	52	-	12	-
佐 賀	4	4	3	3	1	-	-
長 崎	4	4	3	3	-	-	-
熊 本	6	3	2	2	-	-	-
大 分	5	5	5	5	-	-	-
宮 崎	2	2	2	2	-	-	-
鹿 児 島	12	8	8	8	1	1	1
沖 縄	13	12	8	8	-	-	-

3 年次別 府県別 罪種別 認知・検挙件数及び検挙人員 (つづき)

A-c 放火

年次及び 都道府県	認知件数	検 挙 件 数 検 率		検 挙 人 員			
				総 数	うち) 女	うち) 少年	うち) 女
2005 平成17年	1,904	71.5	1,361	791	178	86	13
2006 18	1,759	76.0	1,337	825	193	103	9
2007 19	1,519	73.7	1,120	764	200	102	11
2008 20	1,441	73.1	1,054	659	165	66	6
2009 21	1,347	67.8	913	631	133	83	11
2010 22	1,212	73.8	895	651	158	65	8
2011 23	1,122	78.4	880	616	166	67	14
2012 24	1,081	76.0	822	592	131	76	10
2013 25	1,086	71.7	779	549	138	63	10
2014 26年	1,093	76.6	837	598	151	80	14
北海道	25		19	17	6	-	-
札幌	14		9	10	3	-	-
函館	8		5	4	2	-	-
旭川	2		3	1	-	-	-
釧路	-		1	1	1	-	-
北見	1		1	1	-	-	-
東北管区	49		46	36	4	3	-
青森	9		8	4	1	-	-
岩手	8		11	8	1	-	-
宮城	10		7	8	-	2	-
秋田	7		6	5	1	1	-
山形	7		6	4	-	-	-
福島	8		8	7	1	-	-
東京	96		67	56	17	6	2
関東管区	326		266	185	36	30	3
茨城	14		12	9	1	2	1
栃木	10		9	9	-	1	-
群馬	16		18	13	2	2	-
埼玉	89		84	39	9	17	2
千葉	57		29	30	7	3	-
神奈川	42		38	23	5	1	-
新潟	26		25	22	4	2	-
山梨	7		5	5	2	-	-
長野	25		12	9	1	1	-
静岡	40		34	26	5	1	-
中部管区	111		85	54	15	9	-
富山	5		2	2	2	-	-
石川	3		3	5	-	3	-
福井	5		4	4	1	1	-
岐阜	24		13	4	1	-	-
愛知	65		56	34	10	5	-
三重	9		7	5	1	-	-
近畿管区	267		168	117	39	14	4
滋賀	5		4	2	1	-	-
京都	24		18	15	5	-	-
大阪	176		91	59	17	4	1
兵庫	31		25	28	11	8	2
奈良	18		15	5	2	-	-
和歌山	13		15	8	3	2	1
中国管区	62		63	42	11	7	2
鳥取	8		8	4	-	-	-
島根	7		8	7	2	2	1
岡山	13		13	10	4	2	1
広島	26		26	15	4	3	-
山口	8		8	6	1	-	-
四国管区	45		36	23	2	4	-
徳島	11		11	8	1	1	-
香川	10		10	6	1	1	-
愛媛	16		12	6	-	2	-
高知	8		3	3	-	-	-
九州管区	112		87	68	21	7	3
福岡	47		26	21	7	4	2
佐賀	6		6	3	-	-	-
長崎	10		7	3	1	-	-
熊本	14		13	11	5	-	-
大分	5		6	6	1	-	-
宮崎	9		7	5	1	1	1
鹿児島	11		11	9	3	1	-
沖縄	10		11	10	3	1	-

3 年次別 府県別 罪種別 認知・検挙件数及び検挙人員 (つづき)

A-d 強姦 (致死傷を含む)

年次及び 都道府県	認知件数	検 挙 件 数		検 挙 人 員			
		検 挙 率 %	件 数	総 数	うち) 女	うち) 少年	うち) 女
2005 平成17年	2,076	69.5	1,443	1,074	12	142	5
2006 18	1,948	74.9	1,460	1,058	5	106	-
2007 19	1,766	78.9	1,394	1,013	5	121	4
2008 20	1,590	83.4	1,326	951	5	127	2
2009 21	1,415	82.2	1,163	918	10	120	6
2010 22	1,293	82.2	1,063	803	1	110	-
2011 23	1,193	83.2	993	768	2	69	-
2012 24	1,266	86.7	1,097	858	8	122	4
2013 25	1,409	82.5	1,163	937	7	124	1
2014 26年	1,250	88.0	1,100	919	4	122	-
北 海 道	41		41	26	-	2	-
札 幌	24		24	14	-	-	-
函 館	5		6	3	-	1	-
旭 川	7		4	2	-	-	-
釧 路	4		6	6	-	1	-
北 見	1		1	1	-	-	-
東 北 管 区	44		34	38	-	7	-
青 森	5		5	8	-	-	-
岩 手	3		4	3	-	1	-
宮 城	16		14	17	-	5	-
秋 田	2		1	1	-	-	-
山 形	4		4	4	-	1	-
福 島	14		6	5	-	-	-
東 京	193		169	154	-	14	-
関 東 管 区	346		317	231	2	29	-
茨 城	11		11	6	-	-	-
栃 木	10		12	9	-	1	-
群 馬	17		17	15	-	2	-
埼 玉	79		73	52	1	6	-
千 葉	80		64	46	-	8	-
神 奈 川	91		90	60	-	8	-
新 潟	11		11	10	-	-	-
山 梨	5		5	3	-	-	-
長 野	9		9	9	1	3	-
静 岡	33		25	21	-	1	-
中 部 管 区	129		110	90	-	11	-
富 山	1		1	-	-	-	-
石 川	11		10	7	-	-	-
福 井	4		5	5	-	-	-
岐 阜	11		7	7	-	3	-
愛 知	90		73	62	-	7	-
三 重	12		14	9	-	1	-
近 畿 管 区	255		196	172	2	27	-
滋 賀	12		12	10	-	2	-
京 都	20		17	23	-	7	-
大 阪	134		96	82	1	9	-
兵 庫	66		50	44	1	8	-
奈 良	11		13	7	-	1	-
和 歌 山	12		8	6	-	-	-
中 国 管 区	67		59	61	-	12	-
鳥 取	3		2	2	-	-	-
島 根	3		3	4	-	-	-
岡 山	23		20	16	-	1	-
広 島	24		21	20	-	6	-
山 口	14		13	19	-	5	-
四 国 管 区	32		27	25	-	5	-
徳 島	5		5	5	-	1	-
香 川	14		11	10	-	-	-
愛 媛	8		7	6	-	2	-
高 知	5		4	4	-	2	-
九 州 管 区	143		147	122	-	15	-
福 岡	62		64	58	-	11	-
佐 賀	10		11	9	-	-	-
長 崎	5		5	4	-	-	-
熊 本	13		12	9	-	1	-
大 分	10		12	5	-	3	-
宮 崎	19		18	14	-	-	-
鹿 児 島	14		13	11	-	-	-
沖 縄	10		12	12	-	-	-

3 年次別 府県別 罪種別 認知・検挙件数及び検挙人員 (つづき)

B 粗暴犯

年次及び 都道府県	認知件数	検 挙 件 数 検 率		検 挙 人 員			
				総 数	うち) 女	うち) 少年	うち) 女
2005 平成17年	73,772	59.7	44,037	49,156	3,582	10,458	1,439
2006 18	76,303	64.8	49,409	54,505	3,962	9,817	1,356
2007 19	72,908	68.1	49,656	54,163	4,022	9,248	1,249
2008 20	69,113	69.1	47,772	51,924	3,848	8,645	1,142
2009 21	64,140	71.3	45,719	49,225	3,615	7,653	921
2010 22	63,813	72.0	45,932	49,525	3,736	7,729	916
2011 23	61,897	72.9	45,095	48,582	3,821	7,276	931
2012 24	67,356	73.1	49,220	52,577	3,972	7,695	813
2013 25	66,494	72.9	48,487	51,274	4,036	7,210	820
2014 26年	65,814	76.0	49,990	52,618	4,228	6,243	645
北 海 道	2,386		1,822	1,867	149	175	11
札 幌	1,494		1,092	1,133	102	123	10
函 館	175		145	141	6	6	-
旭 川	274		196	210	16	31	1
釧 路	341		297	293	18	10	-
北 見	102		92	90	7	5	-
東北管区	3,354		2,794	2,906	251	304	19
青 森	427		350	362	30	24	2
岩 手	277		261	258	10	23	-
宮 城	948		706	719	51	94	7
秋 田	272		251	245	13	29	-
山 形	683		651	758	119	55	5
福 島	747		575	564	28	79	5
東 京	8,844		6,215	6,824	470	477	39
関東管区	20,135		15,919	16,484	1,299	1,653	154
茨 城	1,548		1,117	1,146	91	164	9
栃 木	1,050		860	877	59	94	7
群 馬	1,583		1,368	1,481	208	111	16
埼 玉	4,391		3,409	3,511	221	352	29
千 葉	3,135		2,116	2,130	134	224	18
神 奈 川	4,797		3,900	4,089	288	382	34
新 潟	1,142		1,027	1,072	127	74	2
山 梨	275		216	239	20	43	8
長 野	585		524	536	52	56	10
静 岡	1,629		1,382	1,403	99	153	21
中部管区	6,112		4,598	4,876	380	701	62
富 山	371		254	262	22	43	4
石 川	369		360	386	41	46	3
福 井	306		303	323	23	44	4
岐 阜	968		801	864	85	97	5
愛 知	3,605		2,547	2,699	193	397	43
三 重	493		333	342	16	74	3
近畿管区	13,049		8,970	9,607	876	1,407	185
滋 賀	525		386	386	33	89	15
京 都	1,312		998	1,084	86	143	17
大 阪	6,056		3,464	3,692	343	585	75
兵 庫	3,950		3,054	3,288	286	419	45
奈 良	552		499	523	51	83	11
和 歌 山	654		569	634	77	88	22
中国管区	3,442		2,830	2,843	220	494	54
鳥 取	121		100	104	9	9	-
島 根	150		132	127	6	15	1
岡 山	1,111		981	958	69	194	20
広 島	1,479		1,167	1,204	98	222	25
山 口	581		450	450	38	54	8
四国管区	1,753		1,394	1,449	136	231	29
徳 島	203		169	166	12	30	3
香 川	665		491	514	65	87	16
愛 媛	639		554	600	49	77	8
高 知	246		180	169	10	37	2
九州管区	6,739		5,448	5,762	447	801	92
福 岡	2,831		1,999	2,151	207	331	54
佐 賀	328		302	277	19	40	1
長 崎	552		514	550	42	55	8
熊 本	889		795	864	81	75	11
大 分	343		297	321	20	44	6
宮 崎	456		379	400	23	53	1
鹿 児 島	472		443	481	30	86	7
沖 縄	868		719	718	25	117	4

3 年次別 府県別 罪種別 認知・検挙件数及び検挙人員 (つづき)

B-a 凶器準備集合

年次及び 都道府県	認知件数	検 挙 件 数 検 挙 率		検 挙 人 員			
				総 数	うち) 女	うち) 少年	うち) 女
2005 平成17年	16	100.0	16	95	1	68	1
2006 18	20	100.0	20	155	-	127	-
2007 19	19	105.3	20	159	-	136	-
2008 20	16	81.3	13	83	-	74	-
2009 21	15	100.0	15	73	3	70	3
2010 22	6	133.3	8	45	2	42	2
2011 23	6	83.3	5	24	-	17	-
2012 24	6	116.7	7	20	4	17	4
2013 25	12	83.3	10	65	1	51	1
2014 26年	10	110.0	11	30	-	19	-
北 海 道	1		1	6	-	-	-
札 幌	1		1	6	-	-	-
函 館	-		-	-	-	-	-
旭 川	-		-	-	-	-	-
釧 路	-		-	-	-	-	-
北 見	-		-	-	-	-	-
東北管区	1		1	10	-	9	-
青 森	-		-	-	-	-	-
岩 手	-		-	-	-	-	-
宮 城	1		1	10	-	9	-
秋 田	-		-	-	-	-	-
山 形	-		-	-	-	-	-
福 島	-		-	-	-	-	-
東 京	1		1	4	-	4	-
関東管区	3		3	3	-	2	-
茨 城	1		1	1	-	-	-
栃 木	-		-	-	-	-	-
群 馬	-		-	-	-	-	-
埼 玉	1		1	-	-	-	-
千 葉	1		1	2	-	2	-
神 奈 川	-		-	-	-	-	-
新 潟	-		-	-	-	-	-
山 梨	-		-	-	-	-	-
長 野	-		-	-	-	-	-
静 岡	-		-	-	-	-	-
中部管区	2		2	3	-	2	-
富 山	-		-	-	-	-	-
石 川	-		-	-	-	-	-
福 井	-		-	-	-	-	-
岐 阜	-		-	-	-	-	-
愛 知	2		2	3	-	2	-
三 重	-		-	-	-	-	-
近畿管区	1		1	2	-	-	-
滋 賀	-		-	-	-	-	-
京 都	-		-	-	-	-	-
大 阪	1		1	2	-	-	-
兵 庫	-		-	-	-	-	-
和 歌 山	-		-	-	-	-	-
中国管区	-		1	2	-	2	-
鳥 取	-		-	-	-	-	-
島 根	-		-	-	-	-	-
岡 山	-		-	-	-	-	-
広 島	-		-	-	-	-	-
山 口	-		1	2	-	2	-
四国管区	1		1	-	-	-	-
徳 島	1		1	-	-	-	-
香 川	-		-	-	-	-	-
愛 媛	-		-	-	-	-	-
高 知	-		-	-	-	-	-
九州管区	-		-	-	-	-	-
福 岡	-		-	-	-	-	-
佐 賀	-		-	-	-	-	-
長 崎	-		-	-	-	-	-
熊 本	-		-	-	-	-	-
大 分	-		-	-	-	-	-
宮 崎	-		-	-	-	-	-
鹿 児 島	-		-	-	-	-	-
沖 縄	-		-	-	-	-	-

3 年次別 府県別 罪種別 認知・検挙件数及び検挙人員 (つづき)

B-b 暴行

年次及び 都道府県	認知件数	検 挙 件 数		検 挙 人 員			
		検 検	率 率	総 数	うち) 女	うち) 少年	うち) 女
2005 平成17年	25,815	53.1	13,703	13,970	883	1,532	178
2006 18	31,002	62.6	19,405	19,802	1,281	1,505	194
2007 19	31,966	67.1	21,463	21,808	1,484	1,584	198
2008 20	31,670	69.2	21,925	22,379	1,624	1,547	194
2009 21	29,670	71.6	21,238	21,376	1,546	1,322	141
2010 22	29,636	73.1	21,667	22,076	1,688	1,279	127
2011 23	29,319	73.9	21,666	21,999	1,708	1,209	116
2012 24	31,863	73.2	23,317	23,610	1,905	1,490	137
2013 25	31,545	72.4	22,837	22,744	1,829	1,477	135
2014 26年	32,372	75.5	24,427	24,419	2,119	1,356	135
北 海 道	1,296		967	933	78	34	1
札 幌	831		595	560	50	26	1
函 館	94		83	79	3	-	-
旭 川	139		95	100	9	3	-
釧 路	172		143	141	11	2	-
北 見	60		51	53	5	3	-
東 北 管 区	1,688		1,415	1,480	155	76	6
青 森	247		202	210	19	8	1
岩 手	119		111	110	4	12	-
宮 城	402		291	277	19	7	1
秋 田	135		133	131	3	10	-
山 形	460		452	550	101	26	4
福 島	325		226	202	9	13	-
東 京	4,572		3,033	3,086	200	92	6
関 東 管 区	10,691		8,336	8,357	730	314	27
茨 城	789		558	548	49	35	2
栃 木	600		454	447	34	27	2
群 馬	958		841	932	146	14	2
埼 玉	2,322		1,675	1,640	104	95	7
千 葉	1,331		791	726	42	24	3
神 奈 川	2,688		2,255	2,266	150	62	7
新 潟	759		681	730	107	17	-
山 梨	115		86	87	8	5	1
長 野	329		307	317	37	9	1
静 岡	800		688	664	53	26	2
中 部 管 区	2,919		2,283	2,258	205	115	11
富 山	172		138	136	13	8	4
石 川	201		194	214	29	18	1
福 井	161		155	156	14	7	1
岐 阜	560		495	542	62	15	1
愛 知	1,670		1,181	1,098	82	51	4
三 重	155		120	112	5	16	-
近 畿 管 区	5,535		3,785	3,744	360	344	45
滋 賀	253		185	178	13	33	7
京 都	549		383	365	33	36	4
大 阪	2,100		1,143	1,047	99	85	11
兵 庫	2,021		1,520	1,563	142	132	10
奈 良	247		224	227	22	24	4
和 歌 山	365		330	364	51	34	9
中 国 管 区	1,637		1,307	1,234	98	146	16
鳥 取	47		41	41	5	-	-
島 根	71		63	67	3	4	-
岡 山	526		430	395	22	58	4
広 島	704		556	546	46	72	8
山 口	289		217	185	22	12	4
四 国 管 区	699		542	516	55	45	3
徳 島	70		62	55	3	3	-
香 川	270		188	172	21	13	-
愛 媛	269		243	247	27	24	2
高 知	90		49	42	4	5	1
九 州 管 区	3,335		2,759	2,811	238	190	20
福 岡	1,463		1,062	1,072	89	67	6
佐 賀	132		129	130	11	8	-
長 崎	348		320	349	27	25	4
熊 本	527		484	510	57	29	3
大 分	165		151	157	15	12	4
宮 崎	196		159	158	12	8	1
鹿 児 島	217		202	208	17	12	2
沖 縄	287		252	227	10	29	-

3 年次別 府県別 罪種別 認知・検挙件数及び検挙人員 (つづき)

B-c 傷害

年次及び 都道府県	認知件数	検 挙 件 数 検 率		検 挙 人 員			
				総 数	うち) 女	うち) 少年	うち) 女
2005 平成17年	34,484	67.6	23,304	27,130	2,096	6,103	917
2006 18	33,987	68.6	23,331	27,075	2,095	5,919	860
2007 19	30,986	71.2	22,062	25,458	2,041	5,583	825
2008 20	28,386	71.1	20,180	23,164	1,805	5,212	760
2009 21	26,545	73.0	19,388	22,253	1,732	4,795	641
2010 22	26,634	72.7	19,350	22,030	1,724	4,895	648
2011 23	25,922	72.8	18,870	21,572	1,771	4,718	663
2012 24	28,053	74.3	20,833	23,752	1,738	4,945	560
2013 25	27,864	74.2	20,667	23,527	1,865	4,627	572
2014 26年	26,653	76.5	20,389	22,985	1,715	3,947	410
北 海 道	856		676	762	56	109	5
札 幌	533		402	477	44	74	5
函 館	68		53	54	2	6	-
旭 川	100		74	82	4	21	-
釧 路	120		113	116	4	7	-
北 見	35		34	33	2	1	-
東北管区	1,360		1,138	1,195	86	162	11
青 森	130		108	120	9	9	-
岩 手	129		126	125	5	9	-
宮 城	456		344	356	27	54	5
秋 田	104		92	93	10	12	-
山 形	184		169	180	16	20	1
福 島	357		299	321	19	58	5
東 京	3,309		2,420	2,947	210	308	29
関東管区	7,640		6,173	6,769	477	1,096	105
茨 城	599		460	489	34	102	2
栃 木	333		298	331	22	60	5
群 馬	485		409	450	50	89	14
埼 玉	1,677		1,419	1,562	103	205	19
千 葉	1,495		1,089	1,191	73	170	12
神 奈 川	1,752		1,390	1,574	121	267	25
新 潟	282		249	253	15	35	1
山 梨	145		114	137	11	36	7
長 野	211		184	184	10	35	4
静 岡	661		561	598	38	97	16
中部管区	2,488		1,817	2,083	130	452	29
富 山	157		92	106	9	30	-
石 川	139		135	144	9	24	-
福 井	115		117	144	9	34	3
岐 阜	335		246	252	17	57	2
愛 知	1,453		1,046	1,246	77	257	21
三 重	289		181	191	9	50	3
近畿管区	6,116		4,231	4,845	429	882	120
滋 賀	226		166	175	19	48	8
京 都	612		490	591	40	87	8
大 阪	3,269		1,925	2,207	215	430	60
兵 庫	1,537		1,232	1,413	116	229	30
奈 良	241		225	239	22	47	5
和 歌 山	231		193	220	17	41	9
中国管区	1,345		1,142	1,232	100	281	36
鳥 取	54		41	40	2	5	-
島 根	56		49	46	2	9	1
岡 山	423		402	415	42	116	15
広 島	588		470	514	40	121	16
山 口	224		180	217	14	30	4
四国管区	819		657	731	63	150	20
徳 島	113		92	103	9	27	3
香 川	286		215	247	32	52	10
愛 媛	291		245	282	17	48	6
高 知	129		105	99	5	23	1
九州管区	2,720		2,135	2,421	164	507	55
福 岡	1,061		722	853	88	199	33
佐 賀	151		129	121	5	30	1
長 崎	155		150	163	14	26	4
熊 本	291		246	290	21	37	7
大 分	152		125	139	4	29	2
宮 崎	211		175	203	10	40	-
鹿 児 島	208		195	227	10	67	5
沖 縄	491		393	425	12	79	3

3 年次別 府県別 罪種別 認知・検挙件数及び検挙人員 (つづき)

B-c-1 傷害罪

年次及び 都道府県	認知件数	検 挙 件 数		検 挙 人 員			
		検 検	率 率	総 数	うち) 女	うち) 少年	うち) 女
2005 平成17年	34,338	67.5	23,165	26,931	2,068	6,079	916
2006 18	33,843	68.5	23,190	26,912	2,075	5,912	858
2007 19	30,875	71.1	21,957	25,297	2,003	5,566	821
2008 20	28,249	71.0	20,051	22,967	1,780	5,191	760
2009 21	26,415	73.0	19,274	22,115	1,720	4,787	641
2010 22	26,519	72.6	19,240	21,895	1,707	4,876	646
2011 23	25,791	72.7	18,751	21,419	1,751	4,704	663
2012 24	27,949	74.2	20,731	23,593	1,714	4,924	556
2013 25	27,753	74.1	20,568	23,400	1,850	4,619	572
2014 26年	26,561	76.4	20,293	22,858	1,695	3,934	407
北 海 道	855		674	760	55	109	5
札 幌	533		401	476	43	74	5
函 館	67		52	53	2	6	-
旭 川	100		74	82	4	21	-
釧 路	120		113	116	4	7	-
北 見	35		34	33	2	1	-
東北管区	1,350		1,129	1,186	86	162	11
青 森	130		108	120	9	9	-
岩 手	126		124	123	5	9	-
宮 城	452		340	352	27	54	5
秋 田	104		92	93	10	12	-
山 形	183		168	179	16	20	1
福 島	355		297	319	19	58	5
東 京	3,295		2,406	2,926	203	306	29
関東管区	7,609		6,141	6,729	472	1,093	105
茨 城	598		459	488	34	102	2
栃 木	331		296	329	22	60	5
群 馬	480		404	445	49	89	14
埼 玉	1,675		1,417	1,559	102	205	19
千 葉	1,488		1,081	1,179	71	168	12
神 奈 川	1,741		1,380	1,561	120	266	25
新 潟	282		249	253	15	35	1
山 梨	145		113	136	11	36	7
長 野	210		183	183	10	35	4
静 岡	659		559	596	38	97	16
中部管区	2,483		1,813	2,075	130	452	29
富 山	157		92	106	9	30	-
石 川	139		135	144	9	24	-
福 井	114		116	143	9	34	3
岐 阜	333		246	252	17	57	2
愛 知	1,451		1,043	1,239	77	257	21
三 重	289		181	191	9	50	3
近畿管区	6,104		4,216	4,831	429	882	120
滋 賀	226		165	174	19	48	8
京 都	612		490	591	40	87	8
大 阪	3,263		1,918	2,201	215	430	60
兵 庫	1,533		1,227	1,408	116	229	30
奈 良	240		224	238	22	47	5
和 歌 山	230		192	219	17	41	9
中国管区	1,342		1,138	1,227	99	281	36
鳥 取	54		41	39	1	5	-
島 根	56		49	46	2	9	1
岡 山	423		402	415	42	116	15
広 島	587		468	512	40	121	16
山 口	222		178	215	14	30	4
四国管区	814		653	720	61	143	18
徳 島	113		92	103	9	27	3
香 川	286		215	247	32	52	10
愛 媛	288		243	273	15	41	4
高 知	127		103	97	5	23	1
九州管区	2,709		2,123	2,404	160	506	54
福 岡	1,058		716	843	86	198	32
佐 賀	151		129	121	5	30	1
長 崎	154		150	163	14	26	4
熊 本	290		245	287	19	37	7
大 分	151		125	139	4	29	2
宮 崎	211		175	203	10	40	-
鹿 児 島	207		194	227	10	67	5
沖 縄	487		389	421	12	79	3

3 年次別 府県別 罪種別 認知・検挙件数及び検挙人員 (つづき)

B-c-2 傷害致死罪

年次及び 都道府県	認知件数	検 挙 件 数 検 挙 率		検 挙 人 員			
				総 数	うち) 女	うち) 少年	うち) 女
2005 平成17年	146	95.2	139	199	28	24	1
2006 18	144	97.9	141	163	20	7	2
2007 19	111	94.6	105	161	38	17	4
2008 20	137	94.2	129	197	25	21	-
2009 21	130	87.7	114	138	12	8	-
2010 22	115	95.7	110	135	17	19	2
2011 23	131	90.8	119	153	20	14	-
2012 24	104	98.1	102	159	24	21	4
2013 25	111	89.2	99	127	15	8	-
2014 26年	92	104.3	96	127	20	13	3
北海道	1		2	2	1	-	-
札幌	-		1	1	1	-	-
函館	1		1	1	-	-	-
旭川	-		-	-	-	-	-
釧路	-		-	-	-	-	-
北見	-		-	-	-	-	-
東北管区	10		9	9	-	-	-
青森	-		-	-	-	-	-
岩手	3		2	2	-	-	-
宮城	4		4	4	-	-	-
秋田	-		-	-	-	-	-
山形	1		1	1	-	-	-
福島	2		2	2	-	-	-
関東管区	14		14	21	7	2	-
茨城	1		1	1	-	-	-
栃木	2		2	2	-	-	-
群馬	5		5	5	1	-	-
埼玉	2		2	3	1	-	-
千葉	7		8	12	2	2	-
神奈川	11		10	13	1	1	-
新潟	-		-	-	-	-	-
長野	1		1	1	-	-	-
静岡	2		2	2	-	-	-
中部管区	5		4	8	-	-	-
富山	-		-	-	-	-	-
石川	-		-	-	-	-	-
福井	1		1	1	-	-	-
岐阜	2		-	-	-	-	-
愛知	2		3	7	-	-	-
三重	-		-	-	-	-	-
近畿管区	12		15	14	-	-	-
滋賀	1		1	1	-	-	-
京都	-		-	-	-	-	-
大阪	6		7	6	-	-	-
兵庫	4		5	5	-	-	-
奈良	1		1	1	-	-	-
和歌山	1		1	1	-	-	-
中国管区	3		4	5	1	-	-
鳥取	-		-	1	1	-	-
島根	-		-	-	-	-	-
岡山	-		-	-	-	-	-
広島	1		2	2	-	-	-
山口	2		2	2	-	-	-
四国管区	5		4	11	2	7	2
徳島	-		-	-	-	-	-
香川	-		-	-	-	-	-
愛媛	3		2	9	2	7	2
高知	2		2	2	-	-	-
九州管区	11		12	17	4	1	1
福岡	3		6	10	2	1	1
佐賀	-		-	-	-	-	-
長崎	1		-	-	-	-	-
熊本	1		1	3	2	-	-
大分	1		-	-	-	-	-
宮崎	-		-	-	-	-	-
鹿児島	1		1	-	-	-	-
沖縄	4		4	4	-	-	-

3 年次別 府県別 罪種別 認知・検挙件数及び検挙人員 (つづき)

B-d 脅迫

年次及び 都道府県	認知件数	検 挙 件 数 検 挙 率		検 挙 人 員			
				総 数	うち) 女	うち) 少年	うち) 女
		%					
2005 平成17年	2,479	66.1	1,638	1,522	68	139	10
2006 18	2,658	68.2	1,812	1,693	96	149	15
2007 19	2,553	73.2	1,869	1,684	108	117	25
2008 20	2,658	73.5	1,953	1,824	118	151	27
2009 21	2,354	75.7	1,781	1,562	90	111	11
2010 22	2,304	75.3	1,734	1,613	87	141	20
2011 23	2,321	78.5	1,823	1,663	104	123	13
2012 24	3,253	75.4	2,452	2,145	129	138	13
2013 25	3,452	76.1	2,627	2,377	152	174	16
2014 26年	3,738	81.8	3,059	2,726	200	219	24
北海道	135		110	96	7	10	3
札幌	70		56	52	6	9	3
函館	5		4	4	-	-	-
旭川	17		14	13	-	-	-
釧路	38		32	25	1	1	-
北見	5		4	2	-	-	-
東北管区	159		128	99	4	8	-
青森	28		23	19	1	-	-
岩手	18		15	12	-	1	-
宮城	35		28	24	1	4	-
秋田	20		16	12	-	-	-
山形	22		20	14	2	3	-
福島	36		26	18	-	-	-
関東管区	570		507	465	43	27	2
関東管区	1,016		861	776	54	64	6
茨城	91		63	61	4	12	2
栃木	74		71	63	1	3	-
群馬	103		82	64	8	2	-
埼玉	250		224	208	11	18	1
千葉	158		130	115	11	5	1
神奈川	175		152	138	12	8	-
新潟	42		42	36	2	3	-
山梨	10		8	9	1	2	-
長野	27		21	20	2	4	2
静岡	86		68	62	2	7	-
中部管区	368		264	226	13	26	3
富山	27		17	12	-	-	-
石川	20		22	17	3	3	2
福井	15		15	7	-	1	-
岐阜	39		32	31	4	9	1
愛知	249		167	150	6	12	-
三重	18		11	9	-	1	-
近畿管区	736		550	524	38	43	5
滋賀	25		13	14	1	2	-
京都	76		62	60	3	3	-
大阪	320		211	198	11	7	-
兵庫	248		210	201	17	22	3
奈良	32		25	21	2	2	1
和歌山	35		29	30	4	7	1
中国管区	281		230	191	13	17	1
鳥取	10		9	7	-	-	-
島根	13		11	7	-	-	-
岡山	97		91	79	3	9	1
広島	117		86	70	8	6	-
山口	44		33	28	2	2	-
四国管区	104		86	74	8	2	-
徳島	8		8	8	-	-	-
香川	54		39	36	4	2	-
愛媛	29		27	21	4	-	-
高知	13		12	9	-	-	-
九州管区	369		323	275	20	22	4
福岡	147		119	97	9	6	2
佐賀	27		27	16	3	-	-
長崎	36		27	22	-	-	-
熊本	44		41	39	3	3	1
大分	16		15	13	-	3	-
宮崎	28		24	23	1	3	-
鹿児島	19		20	21	1	2	-
沖縄	52		50	44	3	5	1

3 年次別 府県別 罪種別 認知・検挙件数及び検挙人員 (つづき)

B-e 恐喝

年次及び 都道府県	認知件数	検 挙 件 数 検 挙 率		検 挙 人 員			
				総 数	うち) 女	うち) 少年	うち) 女
2005 平成17年	10,978	49.0	5,376	6,439	534	2,616	333
2006 18	8,636	56.1	4,841	5,780	490	2,117	287
2007 19	7,384	57.4	4,242	5,054	389	1,828	201
2008 20	6,383	58.0	3,701	4,474	301	1,661	161
2009 21	5,556	59.3	3,297	3,961	244	1,355	125
2010 22	5,233	60.6	3,173	3,761	235	1,372	119
2011 23	4,329	63.1	2,731	3,324	238	1,209	139
2012 24	4,181	62.4	2,611	3,050	196	1,105	99
2013 25	3,621	64.8	2,346	2,561	189	881	96
2014 26年	3,041	69.2	2,104	2,458	194	702	76
北 海 道	98	68	70	70	8	22	2
札 幌	59	38	38	38	2	14	1
函 館	8	5	5	4	1	-	-
旭 川	18	13	13	15	3	7	1
釧 路	11	9	9	11	2	-	-
北 見	2	3	3	2	-	1	-
東北管区	146	112	112	122	6	49	2
青 森	22	17	17	13	1	7	1
岩 手	11	9	9	11	1	1	-
宮 城	54	42	42	52	4	20	1
秋 田	13	10	10	9	-	7	-
山 形	17	10	10	14	-	6	-
福 島	29	24	24	23	-	8	-
東 京	392	254	254	322	17	46	2
関東管区	785	546	546	579	38	177	16
茨 城	68	35	35	47	4	15	3
栃 木	43	37	37	36	2	4	-
群 馬	37	36	36	35	4	6	-
埼 玉	141	90	90	101	3	34	2
千 葉	150	105	105	96	8	23	2
神 奈 川	182	103	103	111	5	45	2
新 潟	59	55	55	53	3	19	1
山 梨	5	8	8	6	-	-	-
長 野	18	12	12	15	3	8	3
静 岡	82	65	65	79	6	23	3
中部管区	335	232	232	306	32	106	19
富 山	15	7	7	8	-	5	-
石 川	9	9	9	11	-	1	-
福 井	15	16	16	16	-	2	-
岐 阜	34	28	28	39	2	16	1
愛 知	231	151	151	202	28	75	18
三 重	31	21	21	30	2	7	-
近畿管区	661	403	403	492	49	138	15
滋 賀	21	22	22	19	-	6	-
京 都	75	63	63	68	10	17	5
大 阪	366	184	184	238	18	63	4
兵 庫	144	92	92	111	11	36	2
奈 良	32	25	25	36	5	10	1
和 歌 山	23	17	17	20	5	6	3
中国管区	179	150	150	184	9	48	1
鳥 取	10	9	9	16	2	4	-
島 根	10	9	9	7	1	2	-
岡 山	65	58	58	69	2	11	-
広 島	70	55	55	74	4	23	1
山 口	24	19	19	18	-	8	-
四国管区	130	108	108	128	10	34	6
徳 島	11	6	6	-	-	-	-
香 川	55	49	49	59	8	20	6
愛 媛	50	39	39	50	1	5	-
高 知	14	14	14	19	1	9	-
九州管区	315	231	231	255	25	82	13
福 岡	160	96	96	129	21	59	13
佐 賀	18	17	17	10	-	2	-
長 崎	13	17	17	16	1	4	-
熊 本	27	24	24	25	-	6	-
大 分	10	6	6	12	1	-	-
宮 崎	21	21	21	16	-	2	-
鹿 児 島	28	26	26	25	2	5	-
沖 縄	38	24	24	22	-	4	-

3 年次別 府県別 罪種別 認知・検挙件数及び検挙人員 (つづき)

C 窃盗犯

年次及び 都道府県	認知件数	検 挙 件 数 検 率		検 挙 人 員			
				総 数	うち) 女	うち) 少年	うち) 女
2005 平成17年	1,725,072	24.9	429,038	194,119	60,462	71,147	20,469
2006 18	1,534,528	27.1	416,281	187,654	57,401	62,637	17,243
2007 19	1,429,956	27.6	395,243	180,446	56,440	58,150	16,270
2008 20	1,379,752	27.5	379,839	174,738	53,976	52,557	13,825
2009 21	1,308,378	27.7	361,969	175,823	52,699	54,784	13,183
2010 22	1,229,059	26.7	327,786	175,214	53,483	52,435	12,387
2011 23	1,152,492	26.5	305,922	168,514	51,247	47,776	10,921
2012 24	1,059,131	27.1	286,636	153,864	47,049	38,370	8,216
2013 25	981,233	26.0	254,822	138,947	42,873	33,134	6,712
2014 26年	897,259	26.2	235,519	131,490	40,124	28,246	4,951
北 海 道	27,649	8.873	4,669	1,581	700	117	
札 幌	19,540	5.489	2,806	951	457	60	
函 館	2,049	756	431	153	35	6	
旭 川	2,784	1,354	655	236	117	37	
釧 路	2,526	899	561	169	80	14	
北 見	750	375	216	72	11	-	
東 北 管 区	36,854	13.448	7,618	2,430	1,142	202	
青 森	3,864	1,623	1,179	395	249	66	
岩 手	3,589	1,373	899	301	111	30	
宮 城	13,512	3,881	1,992	553	298	28	
秋 田	2,519	1,462	912	311	80	20	
山 形	3,508	1,940	951	339	93	21	
福 島	9,862	3,169	1,685	531	311	37	
東 京 関 東 管 区	117,250	22.631	14,463	4,537	2,476	507	
茨 城	23,422	7,039	2,799	839	563	67	
栃 木	11,846	4,098	1,752	504	292	47	
群 馬	12,735	5,587	2,275	719	300	46	
埼 玉	56,918	12,433	7,159	2,054	1,593	239	
千 葉	51,934	14,510	6,164	1,938	1,309	248	
神 奈 川	51,146	17,419	10,058	3,002	2,191	315	
新 潟	11,301	4,107	2,325	692	368	50	
山 梨	5,172	1,409	838	256	176	24	
長 野	9,529	3,727	1,960	600	431	86	
静 岡	18,514	6,351	3,850	1,171	674	130	
中 部 管 区	103,702	25.887	13,847	4,013	2,919	484	
富 山	4,407	1,211	743	264	135	25	
石 川	5,875	2,178	948	291	154	20	
福 井	3,609	2,034	773	253	146	28	
岐 阜	14,555	3,453	1,584	517	323	65	
愛 知	61,803	13,174	8,292	2,252	1,819	292	
三 重	13,453	3,837	1,507	436	342	54	
近 畿 管 区	209,087	37.133	22,624	6,769	5,980	1,112	
滋 賀	9,096	3,219	1,536	474	347	86	
京 都	21,436	4,669	2,820	835	805	118	
大 阪	117,359	13,813	8,961	2,430	2,488	454	
兵 庫	46,922	9,799	6,566	2,060	1,681	304	
和 歌 山	8,155	3,534	1,503	535	374	96	
中 国 管 区	6,119	2,099	1,238	435	285	54	
39,537	14.527	8,338	2,674	2,027	439		
鳥 取	3,141	1,640	669	222	110	38	
島 根	3,674	2,255	646	162	135	20	
岡 山	12,657	3,470	2,286	679	719	143	
広 島	14,285	4,726	3,247	1,144	799	191	
山 口	5,780	2,436	1,490	467	264	47	
四 国 管 区	22,530	8.085	4,659	1,565	1,022	229	
徳 島	3,278	1,542	796	264	167	31	
香 川	5,895	2,197	1,207	414	298	79	
愛 媛	9,177	2,956	1,859	623	401	76	
高 知	4,180	1,390	797	264	156	43	
九 州 管 区	88,133	28.255	16,092	4,780	4,083	609	
福 岡	48,501	12,160	5,796	1,694	1,660	228	
佐 賀	4,751	2,133	1,077	365	229	42	
長 崎	3,906	2,199	1,439	445	329	57	
熊 本	8,082	3,654	2,142	656	514	95	
大 分	3,960	1,581	1,039	320	200	18	
宮 崎	5,547	1,705	1,086	361	228	53	
鹿 児 島	6,226	2,073	1,536	472	306	34	
沖 縄	7,160	2,750	1,977	467	617	82	

3 年次別 府県別 罪種別 認知・検挙件数及び検挙人員 (つづき)

D 知能犯

年次及び 都道府県	認知件数	検 挙 件 数		検 挙 人 員			
		検 率	件 数	総 数	うち) 女	うち) 少年	うち) 女
		%					
2005 平成17年	97,500	39.1	38,151	15,053	2,484	1,160	368
2006 18	84,271	44.3	37,296	15,760	2,701	1,294	449
2007 19	75,999	44.6	33,878	15,264	2,780	1,142	405
2008 20	73,451	50.3	36,979	15,145	2,603	1,135	367
2009 21	53,222	64.2	34,147	15,433	2,744	1,144	362
2010 22	44,544	66.6	29,688	14,138	2,520	978	319
2011 23	40,894	64.6	26,433	13,262	2,310	971	257
2012 24	40,235	59.9	24,105	13,665	2,351	962	276
2013 25	43,141	51.1	22,060	13,523	2,265	878	176
2014 26年	46,027	44.2	20,355	13,125	2,178	987	184
北 海 道	1,198		590	404	80	13	2
札 幌	785		322	250	50	11	1
函 館	78		62	52	10	-	-
旭 川	128		67	45	7	-	-
釧 路	162		121	44	11	2	1
北 見	45		18	13	2	-	-
東 北 管 区	2,502		1,710	843	120	28	6
青 森	317		187	119	23	3	2
岩 手	290		169	112	15	3	-
宮 城	866		574	234	21	6	1
秋 田	260		330	101	20	5	1
山 形	212		160	106	13	5	-
福 島	557		290	171	28	6	2
東 京	8,010		2,869	2,128	234	192	15
関 東 管 区	12,593		5,202	3,567	633	363	65
茨 城	952		334	211	42	21	2
栃 木	894		490	397	78	53	15
群 馬	754		464	269	52	21	6
埼 玉	2,290		776	584	73	83	4
千 葉	2,163		682	449	53	39	3
神 奈 川	2,916		1,011	738	146	61	6
新 潟	749		336	215	40	7	1
山 梨	154		72	46	11	3	-
長 野	743		407	225	59	61	26
静 岡	978		630	433	79	14	2
中 部 管 区	4,947		2,220	1,281	209	108	27
富 山	342		88	52	15	4	3
石 川	325		170	85	11	4	-
福 井	137		74	65	19	2	-
岐 阜	902		281	174	22	15	4
愛 知	2,622		1,033	707	107	75	19
三 重	619		574	198	35	8	1
近 畿 管 区	8,693		3,566	2,374	420	125	34
滋 賀	676		214	157	27	7	-
京 都	825		382	328	51	20	8
大 阪	4,377		1,225	942	180	56	15
兵 庫	2,071		935	624	104	27	6
奈 良	476		662	205	46	11	4
和 歌 山	268		148	118	12	4	1
中 国 管 区	2,554		1,367	779	149	51	11
鳥 取	138		121	78	7	1	-
島 根	177		139	80	13	8	2
岡 山	677		331	193	37	12	4
広 島	1,102		451	285	61	24	4
山 口	460		325	143	31	6	1
四 国 管 区	1,466		695	396	88	25	5
徳 島	211		108	85	17	5	-
香 川	497		241	106	32	5	4
愛 媛	494		216	133	27	10	1
高 知	264		130	72	12	5	-
九 州 管 区	4,064		2,136	1,353	245	82	19
福 岡	1,877		811	435	88	19	3
佐 賀	259		152	120	17	14	3
長 崎	457		236	134	26	3	2
熊 本	348		171	166	24	19	3
大 分	230		169	113	25	3	-
宮 崎	257		149	108	23	5	1
鹿 児 島	202		168	96	14	1	-
沖 縄	434		280	181	28	18	7

3 年次別 府県別 罪種別 認知・検挙件数及び検挙人員 (つづき)

D-a 詐欺

年次及び 都道府県	認知件数	検 挙 件 数		検 挙 人 員			
		検 検	率 率	総 数	うち) 女	うち) 少年	うち) 女
2005 平成17年	85,596	34.3	29,384	11,648	1,925	1,030	341
2006 18	74,632	40.4	30,127	12,406	2,137	1,186	416
2007 19	67,787	41.3	27,963	12,113	2,189	1,053	378
2008 20	64,558	46.9	30,277	12,036	2,015	1,019	341
2009 21	45,318	63.4	28,753	12,542	2,154	1,038	337
2010 22	37,659	66.1	24,897	11,306	1,963	880	299
2011 23	34,720	63.9	22,169	10,569	1,771	860	238
2012 24	34,762	58.3	20,264	10,997	1,766	841	250
2013 25	38,302	48.4	18,534	10,827	1,684	762	160
2014 26年	41,523	41.3	17,165	10,489	1,608	840	151
北海道	1,003		473	328	62	12	1
札幌	673		262	203	39	11	1
函館	67		55	44	9	-	-
旭川	104		54	33	5	-	-
釧路	127		92	39	8	1	-
北見	32		10	9	1	-	-
東北管区	2,277		1,505	707	97	26	5
青森	287		155	99	20	3	2
岩手	270		148	90	11	3	-
宮城	786		513	207	18	6	1
秋田	236		304	87	18	5	1
山形	188		137	90	11	5	-
福島	510		248	134	19	4	1
東京	7,357		2,311	1,677	132	170	13
関東管区	11,517		4,555	3,032	498	339	59
茨城	862		276	145	26	20	1
栃木	836		448	363	71	53	15
群馬	680		415	241	44	21	6
埼玉	2,114		665	517	57	80	3
千葉	1,995		614	392	46	38	3
神奈川	2,659		882	612	110	48	4
新潟	666		274	164	23	5	-
山梨	136		63	39	6	3	-
長野	690		372	198	55	61	26
静岡	879		546	361	60	10	1
中部管区	4,446		1,831	935	133	61	14
富山	303		69	37	10	3	2
石川	291		141	67	10	4	-
福井	119		56	44	10	2	-
岐阜	841		245	136	14	11	2
愛知	2,335		811	503	64	34	9
三重	557		509	148	25	7	1
近畿管区	7,721		2,956	1,788	301	95	30
滋賀	633		191	127	21	7	-
京都	739		316	270	42	17	7
大阪	3,845		923	660	122	36	13
兵庫	1,877		804	495	81	24	6
奈良	406		600	147	26	7	3
和歌山	221		122	89	9	4	1
中国管区	2,301		1,137	621	114	46	7
鳥取	112		89	59	4	1	-
島根	156		122	66	10	7	1
岡山	627		287	166	33	11	3
広島	987		370	221	49	22	3
山口	419		269	109	18	5	-
四国管区	1,319		594	311	73	19	5
徳島	183		94	76	16	4	-
香川	466		213	86	28	4	4
愛媛	429		176	92	19	6	1
高知	241		111	57	10	5	-
九州管区	3,582		1,803	1,090	198	72	17
福岡	1,693		703	352	71	16	3
佐賀	231		125	101	13	12	3
長崎	390		194	102	23	2	2
熊本	300		136	126	17	18	2
大分	203		155	99	22	3	-
宮崎	241		137	96	20	5	1
鹿児島	167		139	75	9	1	-
沖縄	357		214	139	23	15	6

3 年次別 府県別 罪種別 認知・検挙件数及び検挙人員 (つづき)

D-b 横領

年次及び 都道府県	認知件数	検 挙 件 数 検 挙 率		検 挙 人 員			
				総 数	うち) 女	うち) 少年	うち) 女
2005 平成17年	2,347	61.9	1,453	1,111	166	28	2
2006 18	2,408	64.2	1,545	1,252	179	32	6
2007 19	2,157	63.0	1,358	1,104	162	26	5
2008 20	2,220	66.9	1,485	1,140	180	41	5
2009 21	1,987	66.6	1,324	1,073	203	38	7
2010 22	1,763	71.4	1,259	1,091	181	42	5
2011 23	1,699	73.7	1,252	1,060	168	35	3
2012 24	1,754	71.6	1,256	1,078	195	24	-
2013 25	1,714	72.5	1,242	1,032	196	21	1
2014 26年	1,723	72.3	1,245	1,132	192	26	4
北 海 道	71	36	31	31	8	1	1
札 幌	38	17	17	17	4	-	-
函 館	6	5	5	5	-	-	-
旭 川	11	3	3	3	1	-	-
釧 路	9	6	3	3	2	1	1
北 見	7	5	3	3	1	-	-
東 北 管 区	99	106	89	89	17	-	-
青 森	15	18	10	10	1	-	-
岩 手	18	19	20	20	4	-	-
宮 城	22	20	17	17	2	-	-
秋 田	8	10	5	5	2	-	-
山 形	16	17	13	13	2	-	-
福 島	20	22	24	24	6	-	-
東 京	159	115	107	107	14	1	-
関 東 管 区	404	286	240	240	48	6	1
茨 城	43	28	34	34	8	-	-
栃 木	37	21	17	17	2	-	-
群 馬	34	18	14	14	4	-	-
埼 玉	47	41	34	34	7	-	-
千 葉	43	33	26	26	3	-	-
神 奈 川	66	42	41	41	5	2	-
新 潟	42	29	24	24	5	2	1
山 梨	4	5	5	5	4	-	-
長 野	36	26	14	14	2	-	-
静 岡	52	43	31	31	8	2	-
中 部 管 区	226	159	149	149	23	3	-
富 山	22	11	5	5	1	-	-
石 川	12	14	13	13	-	-	-
福 井	9	10	8	8	4	-	-
岐 阜	35	20	22	22	3	2	-
愛 知	115	71	69	69	10	1	-
三 重	33	33	32	32	5	-	-
近 畿 管 区	418	275	282	282	40	6	-
滋 賀	18	11	11	11	2	-	-
京 都	34	34	27	27	5	-	-
大 阪	220	129	151	151	19	3	-
兵 庫	88	66	58	58	9	1	-
奈 良	35	23	24	24	5	2	-
和 歌 山	23	12	11	11	-	-	-
中 国 管 区	91	86	77	77	13	1	1
鳥 取	9	13	13	13	2	-	-
島 根	10	12	11	11	3	1	1
岡 山	16	21	15	15	1	-	-
広 島	42	26	25	25	4	-	-
山 口	14	14	13	13	3	-	-
四 国 管 区	81	49	42	42	6	2	-
徳 島	12	6	4	4	1	-	-
香 川	12	11	9	9	1	-	-
愛 媛	49	29	25	25	4	2	-
高 知	8	3	4	4	-	-	-
九 州 管 区	174	133	115	115	23	6	1
福 岡	58	42	37	37	12	2	-
佐 賀	16	15	10	10	2	1	-
長 崎	22	17	12	12	2	-	-
熊 本	13	9	9	9	-	-	-
大 分	12	6	8	8	1	-	-
宮 崎	7	6	7	7	1	-	-
鹿 児 島	16	11	9	9	2	-	-
沖 縄	30	27	23	23	3	3	1

3 年次別 府県別 罪種別 認知・検挙件数及び検挙人員 (つづき)

D-b-1 横領罪

年次及び 都道府県	認知件数	検 挙 件 数 検 挙 率		検 挙 人 員			
				総 数	うち) 女	うち) 少年	うち) 女
2005 平成17年	929	51.0	474	362	41	25	2
2006 18	1,005	53.4	537	425	54	27	3
2007 19	883	55.3	488	379	48	23	5
2008 20	937	56.9	533	395	62	37	4
2009 21	900	57.4	517	416	71	34	7
2010 22	803	59.5	478	417	54	40	5
2011 23	749	60.7	455	381	51	32	3
2012 24	717	63.0	452	377	47	22	-
2013 25	755	60.0	453	366	49	17	1
2014 26年	760	59.7	454	412	56	21	3
北海道	33		11	6	2	1	1
札幌	17		2	3	-	-	-
函館	1		-	-	-	-	-
旭川	6		1	1	1	-	-
釧路	5		5	1	1	1	1
北見	4		3	1	-	-	-
東北管区	42		33	29	4	-	-
青森	5		2	3	-	-	-
岩手	7		8	9	-	-	-
宮城	9		3	4	-	-	-
秋田	5		6	1	1	-	-
山形	4		5	2	-	-	-
福島	12		9	10	3	-	-
東京	49		24	22	1	1	-
関東管区	177		107	89	15	3	-
茨城	21		15	24	5	-	-
栃木	22		11	8	-	-	-
群馬	9		5	5	1	-	-
埼玉	16		13	10	1	-	-
千葉	20		12	10	3	-	-
神奈川	19		9	7	1	1	-
新潟	23		10	6	-	1	-
山梨	2		-	-	-	-	-
長野	13		7	3	1	-	-
静岡	32		25	16	3	1	-
中部管区	124		82	68	9	2	-
富山	17		10	5	1	-	-
石川	4		4	2	-	-	-
福井	6		5	4	1	-	-
岐阜	16		7	7	-	1	-
愛知	69		43	36	3	1	-
三重	12		13	14	4	-	-
近畿管区	175		90	114	16	5	-
滋賀	9		5	5	2	-	-
京都	13		13	10	1	-	-
大阪	101		39	63	7	2	-
兵庫	25		17	17	5	1	-
奈良	21		10	13	1	2	-
和歌山	6		6	6	-	-	-
中国管区	38		35	30	2	1	1
鳥取	2		4	5	-	-	-
島根	3		3	3	1	1	1
岡山	3		8	5	-	-	-
広島	22		12	11	1	-	-
山口	8		8	6	-	-	-
四国管区	35		19	15	2	2	-
徳島	4		2	-	-	-	-
香川	5		3	2	1	-	-
愛媛	24		13	12	1	2	-
高知	2		1	1	-	-	-
九州管区	87		53	39	5	6	1
福岡	34		19	14	4	2	-
佐賀	7		6	5	-	1	-
長崎	6		6	4	-	-	-
熊本	7		3	2	-	-	-
大分	4		-	-	-	-	-
宮崎	2		2	2	-	-	-
鹿児島	8		5	3	-	-	-
沖縄	19		12	9	1	3	1

3 年次別 府県別 罪種別 認知・検挙件数及び検挙人員 (つづき)

D-b-2 業務上横領罪

年次及び 都道府県	認知件数	検 挙 件 数		検 挙 人 員			
		検 検	率 率	総 数	うち) 女	うち) 少年	うち) 女
2005 平成17年	1,418	69.0	979	749	125	3	-
2006 18	1,403	71.8	1,008	827	125	5	3
2007 19	1,274	68.3	870	725	114	3	-
2008 20	1,283	74.2	952	745	118	4	1
2009 21	1,087	74.2	807	657	132	4	-
2010 22	960	81.4	781	674	127	2	-
2011 23	950	83.9	797	679	117	3	-
2012 24	1,037	77.5	804	701	148	2	-
2013 25	959	82.3	789	666	147	4	-
2014 26年	963	82.1	791	720	136	5	1
北海道	38		25	25	6	-	-
札幌	21		15	14	4	-	-
函館	5		5	5	-	-	-
旭川	5		2	2	-	-	-
釧路	4		1	2	1	-	-
北見	3		2	2	1	-	-
東北管区	57		73	60	13	-	-
青森	10		16	7	1	-	-
岩手	11		11	11	4	-	-
宮城	13		17	13	2	-	-
秋田	3		4	4	1	-	-
山形	12		12	11	2	-	-
福島	8		13	14	3	-	-
東京	110		91	85	13	-	-
関東管区	227		179	151	33	3	1
茨城	22		13	10	3	-	-
栃木	15		10	9	2	-	-
群馬	25		13	9	3	-	-
埼玉	31		28	24	6	-	-
千葉	23		21	16	-	-	-
神奈川	47		33	34	4	1	-
新潟	19		19	18	5	1	1
山梨	2		5	5	4	-	-
長野	23		19	11	1	-	-
静岡	20		18	15	5	1	-
中部管区	102		77	81	14	1	-
富山	5		1	-	-	-	-
石川	8		10	11	-	-	-
福井	3		5	4	3	-	-
岐阜	19		13	15	3	1	-
愛知	46		28	33	7	-	-
三重	21		20	18	1	-	-
近畿管区	243		185	168	24	1	-
滋賀	9		6	6	-	-	-
京都	21		21	17	4	-	-
大阪	119		90	88	12	1	-
兵庫	63		49	41	4	-	-
奈良	14		13	11	4	-	-
和歌山	17		6	5	-	-	-
中国管区	53		51	47	11	-	-
鳥取	7		9	8	2	-	-
島根	7		9	8	2	-	-
岡山	13		13	10	1	-	-
広島	20		14	14	3	-	-
山口	6		6	7	3	-	-
四国管区	46		30	27	4	-	-
徳島	8		4	4	1	-	-
香川	7		8	7	-	-	-
愛媛	25		16	13	3	-	-
高知	6		2	3	-	-	-
九州管区	87		80	76	18	-	-
福岡	24		23	23	8	-	-
佐賀	9		9	5	2	-	-
長崎	16		11	8	2	-	-
熊本	6		6	7	-	-	-
大分	8		6	8	1	-	-
宮崎	5		4	5	1	-	-
鹿児島	8		6	6	2	-	-
沖縄	11		15	14	2	-	-

3 年次別 府県別 罪種別 認知・検挙件数及び検挙人員 (つづき)

D-c 偽造

年次及び 都道府県	認知件数	検 挙 件 数 検 挙 率		検 挙 人 員			
				総 数	うち) 女	うち) 少年	うち) 女
2005 平成17年	9,410	76.2	7,175	2,033	379	102	25
2006 18	7,010	77.5	5,433	1,847	369	76	27
2007 19	5,941	74.8	4,442	1,898	423	63	22
2008 20	6,544	77.9	5,097	1,810	396	75	21
2009 21	5,830	68.5	3,992	1,710	381	68	18
2010 22	5,008	68.5	3,429	1,617	373	56	15
2011 23	4,372	66.7	2,915	1,491	357	76	16
2012 24	3,596	69.4	2,497	1,466	382	97	26
2013 25	3,020	72.5	2,189	1,562	378	95	15
2014 26年	2,665	69.5	1,853	1,397	369	121	29
北 海 道	121		79	43	10	-	-
札 幌	71		41	28	7	-	-
函 館	5		2	3	1	-	-
旭 川	13		10	9	1	-	-
釧 路	26		23	2	1	-	-
北 見	6		3	1	-	-	-
東 北 管 区	106		85	42	6	2	1
青 森	15		13	10	2	-	-
岩 手	2		2	2	-	-	-
宮 城	43		32	10	1	-	-
秋 田	12		12	4	-	-	-
山 形	7		6	3	-	-	-
福 島	27		20	13	3	2	1
東 京	488		442	342	88	21	2
関 東 管 区	651		340	273	84	18	5
茨 城	43		26	26	8	1	1
栃 木	21		21	17	5	-	-
群 馬	38		29	13	4	-	-
埼 玉	127		68	31	9	3	1
千 葉	123		33	29	4	1	-
神 奈 川	189		85	83	31	11	2
新 潟	38		30	21	9	-	-
山 梨	14		4	2	1	-	-
長 野	16		8	13	2	-	-
静 岡	42		36	38	11	2	1
中 部 管 区	263		217	185	51	44	13
富 山	16		7	9	4	1	1
石 川	19		15	5	1	-	-
福 井	5		5	10	5	-	-
岐 阜	25		14	16	5	2	2
愛 知	169		144	127	31	40	10
三 重	29		32	18	5	1	-
近 畿 管 区	526		320	281	78	24	4
滋 賀	24		10	13	4	-	-
京 都	51		32	31	4	3	1
大 阪	297		166	123	39	17	2
兵 庫	96		60	65	14	2	-
奈 良	34		38	31	14	2	1
和 歌 山	24		14	18	3	-	-
中 国 管 区	152		136	71	19	4	3
鳥 取	17		19	6	1	-	-
島 根	10		5	3	-	-	-
岡 山	32		21	9	3	1	1
広 島	70		52	33	5	2	1
山 口	23		39	20	10	1	1
四 国 管 区	62		50	40	9	4	-
徳 島	14		7	4	-	1	-
香 川	18		16	9	3	1	-
愛 媛	15		11	16	4	2	-
高 知	15		16	11	2	-	-
九 州 管 区	296		184	120	24	4	1
福 岡	122		60	37	5	1	-
佐 賀	10		10	8	2	1	-
長 崎	44		24	13	1	1	-
熊 本	32		23	27	7	1	1
大 分	15		8	6	2	-	-
宮 崎	9		6	5	2	-	-
鹿 児 島	18		17	10	3	-	-
沖 縄	46		36	14	2	-	-

3 年次別 府県別 罪種別 認知・検挙件数及び検挙人員 (つづき)

D-c-1 通貨偽造罪

年次及び 都道府県	認知件数	検 挙 件 数 検 挙 率		検 挙 人 員			
				総 数	うち) 女	うち) 少年	うち) 女
2005 平成17年	3,765	58.3	2,194	209	27	35	10
2006 18	1,479	42.1	622	74	10	10	-
2007 19	1,410	29.7	419	68	10	6	2
2008 20	1,234	32.0	395	87	18	14	3
2009 21	1,968	28.3	557	80	9	22	3
2010 22	1,840	31.1	572	78	8	13	2
2011 23	1,577	30.2	476	65	9	14	1
2012 24	1,152	25.9	298	58	5	12	1
2013 25	752	24.7	186	51	13	6	1
2014 26年	613	17.1	105	37	11	7	1
北海道	40		4	2	1	-	-
札幌	21		4	2	1	-	-
函館	2		-	-	-	-	-
旭川	9		-	-	-	-	-
釧路	6		-	-	-	-	-
北見	2		-	-	-	-	-
東北管区	15		9	3	-	1	-
青森	2		-	-	-	-	-
岩手	-		-	-	-	-	-
宮城	5		2	1	-	-	-
秋田	1		-	-	-	-	-
山形	1		-	-	-	-	-
福島	6		7	2	-	1	-
東京	101		34	4	-	1	-
関東管区	155		14	3	-	-	-
茨城	11		2	1	-	-	-
栃木	2		1	1	-	-	-
群馬	6		2	-	-	-	-
埼玉	14		1	1	-	-	-
千葉	54		5	-	-	-	-
神奈川	50		3	-	-	-	-
新潟	5		-	-	-	-	-
山梨	6		-	-	-	-	-
長野	2		-	-	-	-	-
静岡	5		-	-	-	-	-
中部管区	44		16	8	4	-	-
富山	5		1	1	1	-	-
石川	4		1	1	-	-	-
福井	-		-	-	-	-	-
岐阜	7		1	-	-	-	-
愛知	28		13	6	3	-	-
三重	-		-	-	-	-	-
近畿管区	162		15	11	3	4	-
滋賀	4		-	-	-	-	-
京都	10		-	-	-	-	-
大阪	122		13	9	2	3	-
兵庫	23		1	1	1	-	-
奈良	1		1	1	-	1	-
和歌山	2		-	-	-	-	-
中国管区	24		-	-	-	-	-
鳥取	1		-	-	-	-	-
島根	3		-	-	-	-	-
岡山	6		-	-	-	-	-
広島	12		-	-	-	-	-
山口	2		-	-	-	-	-
四国管区	6		1	1	1	-	-
徳島	2		-	-	-	-	-
香川	1		1	1	1	-	-
愛媛	2		-	-	-	-	-
高知	1		-	-	-	-	-
九州管区	66		12	5	2	1	1
福岡	31		1	1	-	-	-
佐賀	7		1	1	1	-	-
長崎	3		-	-	-	-	-
熊本	3		-	2	1	1	1
大分	5		-	-	-	-	-
宮崎	1		-	-	-	-	-
鹿児島	-		-	-	-	-	-
沖縄	19		10	1	-	-	-

3 年次別 府県別 罪種別 認知・検挙件数及び検挙人員 (つづき)

D-c-2 文書偽造罪

年次及び 都道府県	認知件数	検 挙 件 数 検 率		検 挙 人 員			
				総 数	うち) 女	うち) 少年	うち) 女
2005 平成17年	4,747	89.5	4,249	1,455	293	51	12
2006 18	4,832	88.1	4,258	1,574	317	50	20
2007 19	3,994	89.7	3,582	1,711	381	45	14
2008 20	4,786	89.6	4,289	1,581	360	53	16
2009 21	3,385	91.1	3,085	1,517	364	37	12
2010 22	2,723	92.5	2,519	1,419	355	38	12
2011 23	2,304	88.3	2,034	1,322	334	50	15
2012 24	2,134	89.5	1,910	1,322	359	72	20
2013 25	2,005	88.8	1,781	1,421	355	72	13
2014 26年	1,768	86.8	1,535	1,292	337	103	23
北海道	73		75	41	9	-	-
札幌	42		37	26	6	-	-
函館	3		2	3	1	-	-
旭川	4		10	9	1	-	-
釧路	20		23	2	1	-	-
北見	4		3	1	-	-	-
東北管区	81		69	36	6	1	1
青森	12		13	10	2	-	-
岩手	1		2	2	-	-	-
宮城	36		28	6	1	-	-
秋田	7		8	4	-	-	-
山形	5		5	3	-	-	-
福島	20		13	11	3	1	1
東京	270		287	325	87	18	2
関東管区	409		295	260	79	17	4
茨城	28		22	25	8	1	1
栃木	18		20	16	5	-	-
群馬	29		26	12	3	-	-
埼玉	69		44	25	6	3	1
千葉	56		27	28	4	1	-
神奈川	120		81	82	30	10	1
新潟	33		29	20	9	-	-
山梨	8		4	2	1	-	-
長野	13		8	13	2	-	-
静岡	35		34	37	11	2	1
中部管区	210		190	171	43	42	11
富山	8		4	6	2	-	-
石川	14		12	3	-	-	-
福井	5		5	10	5	-	-
岐阜	17		12	15	4	1	1
愛知	138		127	119	27	40	10
三重	28		30	18	5	1	-
近畿管区	336		284	252	69	18	4
滋賀	16		10	13	4	-	-
京都	36		30	30	3	3	1
大阪	167		145	105	34	13	2
兵庫	65		50	56	11	1	-
奈良	33		37	30	14	1	1
和歌山	19		12	18	3	-	-
中国管区	120		128	65	16	1	1
鳥取	16		19	6	1	-	-
島根	7		4	2	-	-	-
岡山	21		16	6	1	-	-
広島	55		50	31	4	-	-
山口	21		39	20	10	1	1
四国管区	55		48	38	8	3	-
徳島	12		7	4	-	1	-
香川	17		15	8	2	1	-
愛媛	12		10	15	4	1	-
高知	14		16	11	2	-	-
九州管区	214		159	104	20	3	-
福岡	82		51	29	3	1	-
佐賀	8		7	6	1	1	-
長崎	35		23	11	1	1	-
熊本	29		23	25	6	-	-
大分	10		8	6	2	-	-
宮崎	8		6	5	2	-	-
鹿児島	16		16	9	3	-	-
沖縄	26		25	13	2	-	-

3 年次別 府県別 罪種別 認知・検挙件数及び検挙人員 (つづき)

D-c-3 支払用カード偽造罪

年次及び 都道府県	認知件数	検 挙 件 数 検 挙 率		検 挙 人 員			
				総 数	うち) 女	うち) 少年	うち) 女
2005 平成17年	563	89.2	502	279	43	2	-
2006 18	395	80.8	319	121	28	-	-
2007 19	381	78.2	298	64	19	3	1
2008 20	322	86.0	277	68	7	3	-
2009 21	330	78.5	259	58	3	3	-
2010 22	265	72.5	192	47	2	-	-
2011 23	348	82.2	286	28	3	-	-
2012 24	128	132.0	169	7	-	-	-
2013 25	99	96.0	95	5	-	-	-
2014 26年	162	77.2	125	14	2	1	-
北海道	7	-	-	-	-	-	-
札幌	7	-	-	-	-	-	-
函館	-	-	-	-	-	-	-
旭川	-	-	-	-	-	-	-
釧路	-	-	-	-	-	-	-
北見	-	-	-	-	-	-	-
東北管区	-	-	-	-	-	-	-
青森	-	-	-	-	-	-	-
岩手	-	-	-	-	-	-	-
宮城	-	-	-	-	-	-	-
秋田	-	-	-	-	-	-	-
山形	-	-	-	-	-	-	-
福島	-	-	-	-	-	-	-
関東管区	95	-	112	11	1	1	-
茨城	1	-	10	1	1	-	-
栃木	-	-	-	-	-	-	-
群馬	-	-	-	-	-	-	-
埼玉	32	-	10	1	1	-	-
千葉	10	-	-	-	-	-	-
神奈川	13	-	-	-	-	-	-
新潟	-	-	-	-	-	-	-
山梨	-	-	-	-	-	-	-
長野	-	-	-	-	-	-	-
静岡	-	-	-	-	-	-	-
中部管区	2	-	-	-	-	-	-
富山	2	-	-	-	-	-	-
石川	-	-	-	-	-	-	-
福井	-	-	-	-	-	-	-
岐阜	-	-	-	-	-	-	-
愛知	-	-	-	-	-	-	-
三重	-	-	-	-	-	-	-
近畿管区	-	-	-	-	-	-	-
滋賀	-	-	-	-	-	-	-
京都	-	-	-	-	-	-	-
大阪	-	-	-	-	-	-	-
兵庫	-	-	-	-	-	-	-
奈良	-	-	-	-	-	-	-
和歌山	-	-	-	-	-	-	-
中国管区	-	-	-	-	-	-	-
鳥取	-	-	-	-	-	-	-
島根	-	-	-	-	-	-	-
岡山	-	-	-	-	-	-	-
広島	-	-	-	-	-	-	-
山口	-	-	-	-	-	-	-
四国管区	-	-	-	-	-	-	-
徳島	-	-	-	-	-	-	-
香川	-	-	-	-	-	-	-
愛媛	-	-	-	-	-	-	-
高知	-	-	-	-	-	-	-
九州管区	2	-	3	2	-	-	-
福岡	2	-	3	2	-	-	-
佐賀	-	-	-	-	-	-	-
長崎	-	-	-	-	-	-	-
熊本	-	-	-	-	-	-	-
大分	-	-	-	-	-	-	-
宮崎	-	-	-	-	-	-	-
鹿児島	-	-	-	-	-	-	-
沖縄	-	-	-	-	-	-	-

3 年次別 府県別 罪種別 認知・検挙件数及び検挙人員 (つづき)

D-c-4 有価証券偽造罪

年次及び 都道府県	認知件数	検 挙 件 数 検 挙 率		検 挙 人 員			
				総 数	うち) 女	うち) 少年	うち) 女
2005 平成17年	275	64.4	177	59	12	10	3
2006 18	229	75.5	173	47	11	15	7
2007 19	111	82.0	91	30	8	9	5
2008 20	160	62.5	100	54	9	3	2
2009 21	102	48.0	49	27	3	2	2
2010 22	128	75.8	97	40	4	2	-
2011 23	107	79.4	85	53	11	9	-
2012 24	122	55.7	68	42	9	7	2
2013 25	100	69.0	69	38	3	14	-
2014 26年	76	61.8	47	34	12	4	1
北 海 道	1	-	-	-	-	-	-
札 幌	1	-	-	-	-	-	-
函 館	-	-	-	-	-	-	-
旭 川	-	-	-	-	-	-	-
釧 路	-	-	-	-	-	-	-
北 見	-	-	-	-	-	-	-
東北管区	4	-	2	3	-	-	-
青 森	1	-	-	-	-	-	-
岩 手	1	-	-	-	-	-	-
宮 城	1	-	2	3	-	-	-
秋 田	-	-	-	-	-	-	-
山 形	-	-	-	-	-	-	-
福 島	1	-	-	-	-	-	-
東 京	20	-	7	2	-	1	-
関東管区	20	-	13	4	2	-	-
茨 城	1	-	-	-	-	-	-
栃 木	1	-	-	-	-	-	-
群 馬	1	-	-	-	-	-	-
埼 玉	9	-	10	3	2	-	-
千 葉	2	-	-	-	-	-	-
神 奈 川	3	-	-	-	-	-	-
新 潟	-	-	1	-	-	-	-
山 梨	-	-	-	-	-	-	-
長 野	1	-	-	-	-	-	-
静 岡	2	-	2	1	-	-	-
中部管区	2	-	7	4	2	-	-
富 山	-	-	1	1	-	-	-
石 川	1	-	2	1	1	-	-
福 井	-	-	-	-	-	-	-
岐 阜	-	-	-	-	-	-	-
愛 知	1	-	3	2	1	-	-
三 重	-	-	1	-	-	-	-
近畿管区	15	-	8	10	4	1	-
滋 賀	3	-	-	-	-	-	-
京 都	3	-	-	-	-	-	-
大 阪	6	-	6	8	3	-	-
兵 庫	3	-	2	2	1	1	-
奈 良	-	-	-	-	-	-	-
和 歌 山	-	-	-	-	-	-	-
中国管区	6	-	5	4	2	2	1
鳥 取	-	-	-	-	-	-	-
島 根	-	-	-	-	-	-	-
岡 山	4	-	3	2	1	-	-
広 島	2	-	2	2	1	2	1
山 口	-	-	-	-	-	-	-
四国管区	-	-	-	-	-	-	-
徳 島	-	-	-	-	-	-	-
香 川	-	-	-	-	-	-	-
愛 媛	-	-	-	-	-	-	-
高 知	-	-	-	-	-	-	-
九州管区	8	-	5	7	2	-	-
福 岡	2	-	1	3	2	-	-
佐 賀	2	-	2	1	-	-	-
長 崎	2	-	1	2	-	-	-
熊 本	-	-	-	-	-	-	-
大 分	-	-	-	-	-	-	-
宮 崎	-	-	-	-	-	-	-
鹿 児 島	2	-	1	1	-	-	-
沖 縄	-	-	-	-	-	-	-

3 年次別 府県別 罪種別 認知・検挙件数及び検挙人員 (つづき)

D-c-5 印章偽造罪

年次及び 都道府県	認知件数	検 挙 件 数 検 挙 率		検 挙 人 員			
				総 数	うち) 女	うち) 少年	うち) 女
2005 平成17年	60	88.3	53	31	4	4	-
2006 18	75	81.3	61	31	3	1	-
2007 19	45	115.6	52	25	5	-	-
2008 20	42	85.7	36	20	2	2	-
2009 21	45	93.3	42	28	2	4	1
2010 22	52	94.2	49	33	4	3	1
2011 23	36	94.4	34	23	-	3	-
2012 24	60	86.7	52	37	9	6	3
2013 25	64	90.6	58	47	7	3	1
2014 26年	46	89.1	41	20	7	6	4
北海道	-	-	-	-	-	-	-
札幌	-	-	-	-	-	-	-
函館	-	-	-	-	-	-	-
旭川	-	-	-	-	-	-	-
釧路	-	-	-	-	-	-	-
北見	-	-	-	-	-	-	-
東北管区	6	-	5	-	-	-	-
青森	-	-	-	-	-	-	-
岩手	-	-	-	-	-	-	-
宮城	1	-	-	-	-	-	-
秋田	4	-	4	-	-	-	-
山形	1	-	1	-	-	-	-
福島	-	-	-	-	-	-	-
東京	2	-	2	-	-	-	-
関東管区	11	-	8	5	2	1	1
茨城	2	-	2	-	-	-	-
栃木	-	-	-	-	-	-	-
群馬	2	-	1	1	1	-	-
埼玉	3	-	3	1	-	-	-
千葉	1	-	1	1	-	-	-
神奈川	3	-	1	1	1	1	1
新潟	-	-	-	1	-	-	-
山梨	-	-	-	-	-	-	-
長野	-	-	-	-	-	-	-
静岡	-	-	-	-	-	-	-
中部管区	5	-	4	2	2	2	2
富山	1	-	1	1	1	1	1
石川	-	-	-	-	-	-	-
福井	-	-	-	-	-	-	-
岐阜	1	-	1	1	1	1	1
愛知	2	-	1	-	-	-	-
三重	1	-	1	-	-	-	-
近畿管区	13	-	13	8	2	1	-
滋賀	1	-	-	-	-	-	-
京都	2	-	2	1	1	-	-
大阪	2	-	2	1	-	1	-
兵庫	5	-	7	6	1	-	-
奈良	-	-	-	-	-	-	-
和歌山	3	-	2	-	-	-	-
中国管区	2	-	3	2	1	1	1
鳥取	-	-	-	-	-	-	-
島根	-	-	1	1	-	-	-
岡山	1	-	2	1	1	1	1
広島	1	-	-	-	-	-	-
山口	-	-	-	-	-	-	-
四国管区	1	-	1	1	-	1	-
徳島	-	-	-	-	-	-	-
香川	-	-	-	-	-	-	-
愛媛	1	-	1	1	-	1	-
高知	-	-	-	-	-	-	-
九州管区	6	-	5	2	-	-	-
福岡	5	-	4	2	-	-	-
佐賀	-	-	-	-	-	-	-
長崎	-	-	-	-	-	-	-
熊本	-	-	-	-	-	-	-
大分	-	-	-	-	-	-	-
宮崎	-	-	-	-	-	-	-
鹿児島	-	-	-	-	-	-	-
鹿儿岛	-	-	-	-	-	-	-
沖縄	1	-	1	-	-	-	-

3 年次別 府県別 罪種別 認知・検挙件数及び検挙人員 (つづき)

D-d 汚職

年次及び 都道府県	認知件数	検 挙 件 数 検 挙 率		検 挙 人 員			
				総 数	うち) 女	うち) 少年	うち) 女
		%					
2005 平成17年	112	99.1	111	230	12	-	-
2006 18	158	96.2	152	194	13	-	-
2007 19	69	97.1	67	113	5	-	-
2008 20	88	101.1	89	129	9	-	-
2009 21	58	94.8	55	83	3	-	-
2010 22	83	94.0	78	97	3	-	-
2011 23	74	90.5	67	108	11	-	-
2012 24	65	84.6	55	84	3	-	-
2013 25	63	92.1	58	59	4	-	-
2014 26年	63	88.9	56	64	2	-	-
北海道	2		2	2	-	-	-
札幌	2		2	2	-	-	-
函館	-		-	-	-	-	-
旭川	-		-	-	-	-	-
釧路	-		-	-	-	-	-
北見	-		-	-	-	-	-
東北管区	19		13	5	-	-	-
青森	-		-	-	-	-	-
岩手	-		-	-	-	-	-
宮城	15		9	-	-	-	-
秋田	4		4	5	-	-	-
山形	-		-	-	-	-	-
福島	-		-	-	-	-	-
関東管区	13		12	11	-	-	-
茨城	3		2	3	-	-	-
栃木	-		-	-	-	-	-
群馬	-		-	-	-	-	-
埼玉	2		2	2	-	-	-
千葉	1		1	1	-	-	-
神奈川	1		1	-	-	-	-
新潟	2		2	2	-	-	-
長野	-		-	-	-	-	-
静岡	1		1	-	-	-	-
中部管区	3		3	3	-	-	-
富山	2		2	8	2	-	-
石川	-		-	-	-	-	-
福井	2		2	2	-	-	-
岐阜	-		-	-	-	-	-
愛知	-		5	6	2	-	-
三重	-		-	-	-	-	-
近畿管区	12		8	14	-	-	-
滋賀	1		1	3	-	-	-
京都	-		-	-	-	-	-
大阪	4		3	5	-	-	-
兵庫	7		4	6	-	-	-
奈良	-		-	-	-	-	-
和歌山	-		-	-	-	-	-
中国管区	5		3	3	-	-	-
鳥取	-		-	-	-	-	-
島根	1		-	-	-	-	-
岡山	1		1	2	-	-	-
広島	1		-	-	-	-	-
山口	2		2	1	-	-	-
四国管区	1		1	1	-	-	-
徳島	1		1	1	-	-	-
香川	-		-	-	-	-	-
愛媛	-		-	-	-	-	-
高知	-		-	-	-	-	-
九州管区	9		9	18	-	-	-
福岡	4		4	6	-	-	-
佐賀	1		1	-	-	-	-
長崎	1		1	7	-	-	-
熊本	2		2	3	-	-	-
大分	-		-	-	-	-	-
宮崎	-		-	-	-	-	-
鹿児島	1		1	2	-	-	-
沖縄	-		-	-	-	-	-

3 年次別 府県別 罪種別 認知・検挙件数及び検挙人員 (つづき)

D-d-1 賄賂罪

年次及び 都道府県	認知件数	検 挙 件 数		検 挙 人 員			
		検 検	率 率	総 数	うち) 女	うち) 少年	うち) 女
2005 平成17年	102	102.0	104	217	12	-	-
2006 18	143	94.4	135	168	11	-	-
2007 19	55	100.0	55	98	4	-	-
2008 20	74	105.4	78	120	9	-	-
2009 21	46	95.7	44	71	2	-	-
2010 22	68	95.6	65	81	3	-	-
2011 23	60	93.3	56	85	11	-	-
2012 24	43	97.7	42	67	3	-	-
2013 25	38	76.3	29	48	4	-	-
2014 26年	34	114.7	39	57	2	-	-
北 海 道	1		1	1	-	-	-
札 幌	1		1	1	-	-	-
函 館	-		-	-	-	-	-
旭 川	-		-	-	-	-	-
釧 路	-		-	-	-	-	-
北 見	-		-	-	-	-	-
東 北 管 区	4		4	5	-	-	-
青 森	-		-	-	-	-	-
岩 手	-		-	-	-	-	-
宮 城	-		-	-	-	-	-
秋 田	4		4	5	-	-	-
山 形	-		-	-	-	-	-
福 島	-		-	-	-	-	-
東 京	-		1	2	-	-	-
関 東 管 区	10		9	9	-	-	-
茨 城	3		2	3	-	-	-
栃 木	-		-	-	-	-	-
群 馬	-		-	-	-	-	-
埼 玉	2		2	2	-	-	-
千 葉	1		1	1	-	-	-
神 奈 川	-		-	-	-	-	-
新 潟	-		-	-	-	-	-
山 梨	-		-	-	-	-	-
長 野	1		1	-	-	-	-
静 岡	3		3	3	-	-	-
中 部 管 区	2		7	7	2	-	-
富 山	-		-	-	-	-	-
石 川	-		-	-	-	-	-
福 井	2		2	2	-	-	-
岐 阜	-		-	-	-	-	-
愛 知	-		5	5	2	-	-
三 重	-		-	-	-	-	-
近 畿 管 区	4		5	12	-	-	-
滋 賀	1		1	3	-	-	-
京 都	-		-	-	-	-	-
大 阪	2		3	5	-	-	-
兵 庫	1		1	4	-	-	-
奈 良	-		-	-	-	-	-
和 歌 山	-		-	-	-	-	-
中 国 管 区	3		2	2	-	-	-
鳥 取	-		-	-	-	-	-
島 根	-		-	-	-	-	-
岡 山	1		1	2	-	-	-
広 島	-		-	-	-	-	-
山 口	2		1	-	-	-	-
四 国 管 区	1		1	1	-	-	-
徳 島	1		1	1	-	-	-
香 川	-		-	-	-	-	-
愛 媛	-		-	-	-	-	-
高 知	-		-	-	-	-	-
九 州 管 区	9		9	18	-	-	-
福 岡	4		4	6	-	-	-
佐 賀	1		1	-	-	-	-
長 崎	1		1	7	-	-	-
熊 本	2		2	3	-	-	-
大 分	-		-	-	-	-	-
宮 崎	-		-	-	-	-	-
鹿 児 島	1		1	2	-	-	-
沖 縄	-		-	-	-	-	-

3 年次別 府県別 罪種別 認知・検挙件数及び検挙人員 (つづき)

D-d-2 職権濫用罪 (致死傷を含む)

年次及び 都道府県	認知件数	検 挙 件 数 検 挙 率		検 挙 人 員			
				総 数	うち) 女	うち) 少年	うち) 女
2005 平成17年	10	70.0	7	13	-	-	-
2006 18	15	113.3	17	26	2	-	-
2007 19	14	85.7	12	15	1	-	-
2008 20	14	78.6	11	9	-	-	-
2009 21	12	91.7	11	12	1	-	-
2010 22	15	86.7	13	16	-	-	-
2011 23	14	78.6	11	23	-	-	-
2012 24	22	59.1	13	17	-	-	-
2013 25	25	116.0	29	11	-	-	-
2014 26年	29	58.6	17	7	-	-	-
北 海 道	1		1	1	-	-	-
札 幌	1		1	1	-	-	-
函 館	-		-	-	-	-	-
旭 川	-		-	-	-	-	-
釧 路	-		-	-	-	-	-
北 見	-		-	-	-	-	-
東北管区	15		9	-	-	-	-
青 森	-		-	-	-	-	-
岩 手	-		-	-	-	-	-
宮 城	15		9	-	-	-	-
秋 田	-		-	-	-	-	-
山 形	-		-	-	-	-	-
福 島	-		-	-	-	-	-
東 京	-		-	-	-	-	-
関東管区	3		3	2	-	-	-
茨 城	-		-	-	-	-	-
栃 木	-		-	-	-	-	-
群 馬	-		-	-	-	-	-
埼 玉	-		-	-	-	-	-
千 葉	-		-	-	-	-	-
神 奈 川	1		1	-	-	-	-
新 潟	2		2	2	-	-	-
山 梨	-		-	-	-	-	-
長 野	-		-	-	-	-	-
静 岡	-		-	-	-	-	-
中部管区	-		-	1	-	-	-
富 山	-		-	-	-	-	-
石 川	-		-	-	-	-	-
福 井	-		-	-	-	-	-
岐 阜	-		-	-	-	-	-
愛 知	-		-	1	-	-	-
三 重	-		-	-	-	-	-
近畿管区	8		3	2	-	-	-
滋 賀	-		-	-	-	-	-
京 都	-		-	-	-	-	-
大 阪	2		-	-	-	-	-
兵 庫	6		3	2	-	-	-
奈 良	-		-	-	-	-	-
和 歌 山	-		-	-	-	-	-
中国管区	2		1	1	-	-	-
鳥 取	-		-	-	-	-	-
島 根	1		-	-	-	-	-
岡 山	-		-	-	-	-	-
広 島	1		-	-	-	-	-
山 口	-		1	1	-	-	-
四国管区	-		-	-	-	-	-
徳 島	-		-	-	-	-	-
香 川	-		-	-	-	-	-
愛 媛	-		-	-	-	-	-
高 知	-		-	-	-	-	-
九州管区	-		-	-	-	-	-
福 岡	-		-	-	-	-	-
佐 賀	-		-	-	-	-	-
長 崎	-		-	-	-	-	-
熊 本	-		-	-	-	-	-
大 分	-		-	-	-	-	-
宮 崎	-		-	-	-	-	-
鹿 児 島	-		-	-	-	-	-
沖 縄	-		-	-	-	-	-

3 年次別 府県別 罪種別 認知・検挙件数及び検挙人員 (つづき)

D-e あっせん利得処罰法

年次及び 都道府県	認知件数	検 挙 件 数 検 挙 率	検 挙 人 員			
			総 数	うち) 女	うち) 少年	うち) 女
2005 平成17年	1	100.0	1	-	-	-
2006 18	2	100.0	2	7	-	-
2007 19	-	-	-	-	-	-
2008 20	-	-	-	-	-	-
2009 21	-	-	-	-	-	-
2010 22	-	-	-	-	-	-
2011 23	1	100.0	1	2	-	-
2012 24	1	100.0	1	1	-	-
2013 25	1	100.0	1	2	-	-
2014 26年	-	-	-	-	-	-
北 海 道	-	-	-	-	-	-
札 幌	-	-	-	-	-	-
函 館	-	-	-	-	-	-
旭 川	-	-	-	-	-	-
釧 路	-	-	-	-	-	-
北 見	-	-	-	-	-	-
東 北 管 区	-	-	-	-	-	-
青 森	-	-	-	-	-	-
岩 手	-	-	-	-	-	-
宮 城	-	-	-	-	-	-
秋 田	-	-	-	-	-	-
山 形	-	-	-	-	-	-
福 島	-	-	-	-	-	-
東 京 管 区	-	-	-	-	-	-
関 東 管 区	-	-	-	-	-	-
茨 城	-	-	-	-	-	-
栃 木	-	-	-	-	-	-
群 馬	-	-	-	-	-	-
埼 玉	-	-	-	-	-	-
千 葉	-	-	-	-	-	-
神 奈 川	-	-	-	-	-	-
新 潟	-	-	-	-	-	-
山 梨	-	-	-	-	-	-
長 野	-	-	-	-	-	-
静 岡	-	-	-	-	-	-
中 部 管 区	-	-	-	-	-	-
富 山	-	-	-	-	-	-
石 川	-	-	-	-	-	-
福 井	-	-	-	-	-	-
岐 阜	-	-	-	-	-	-
愛 知	-	-	-	-	-	-
三 重	-	-	-	-	-	-
近 畿 管 区	-	-	-	-	-	-
滋 賀	-	-	-	-	-	-
京 都	-	-	-	-	-	-
大 阪	-	-	-	-	-	-
兵 庫	-	-	-	-	-	-
和 歌 山	-	-	-	-	-	-
中 国 管 区	-	-	-	-	-	-
鳥 取	-	-	-	-	-	-
島 根	-	-	-	-	-	-
岡 山	-	-	-	-	-	-
山 口	-	-	-	-	-	-
四 国 管 区	-	-	-	-	-	-
徳 島	-	-	-	-	-	-
香 川	-	-	-	-	-	-
愛 媛	-	-	-	-	-	-
高 知	-	-	-	-	-	-
九 州 管 区	-	-	-	-	-	-
福 岡	-	-	-	-	-	-
佐 賀	-	-	-	-	-	-
長 崎	-	-	-	-	-	-
熊 本	-	-	-	-	-	-
大 分	-	-	-	-	-	-
宮 崎	-	-	-	-	-	-
鹿 児 島	-	-	-	-	-	-
沖 縄	-	-	-	-	-	-

3 年次別 府県別 罪種別 認知・検挙件数及び検挙人員 (つづき)

D-f 背任

年次及び 都道府県	認知件数	検 挙 件 数 検 挙 率		検 挙 人 員			
				総 数	うち) 女	うち) 少年	うち) 女
2005 平成17年	34	79.4	27	31	2	-	-
2006 18	61	60.7	37	54	3	-	-
2007 19	45	106.7	48	36	1	-	-
2008 20	41	75.6	31	30	3	-	-
2009 21	29	79.3	23	25	3	-	-
2010 22	31	80.6	25	27	-	-	-
2011 23	28	103.6	29	32	3	-	-
2012 24	57	56.1	32	39	5	-	-
2013 25	41	87.8	36	41	3	-	-
2014 26年	53	67.9	36	43	7	-	-
北 海 道	1	-	-	-	-	-	-
札 幌	1	-	-	-	-	-	-
函 館	-	-	-	-	-	-	-
旭 川	-	-	-	-	-	-	-
釧 路	-	-	-	-	-	-	-
北 見	-	-	-	-	-	-	-
東 北 管 区	1	-	1	-	-	-	-
青 森	-	-	1	-	-	-	-
岩 手	-	-	-	-	-	-	-
宮 城	-	-	-	-	-	-	-
秋 田	-	-	-	-	-	-	-
山 形	1	-	-	-	-	-	-
福 島	-	-	-	-	-	-	-
東 京	6	-	-	-	-	-	-
関 東 管 区	8	-	9	11	3	-	-
茨 城	1	-	2	3	-	-	-
栃 木	-	-	-	-	-	-	-
群 馬	2	-	2	1	-	-	-
埼 玉	-	-	-	-	-	-	-
千 葉	1	-	1	1	-	-	-
神 奈 川	1	-	1	2	-	-	-
新 潟	1	-	1	4	3	-	-
山 梨	-	-	-	-	-	-	-
長 野	-	-	-	-	-	-	-
静 岡	2	-	2	-	-	-	-
中 部 管 区	10	-	6	4	-	-	-
富 山	1	-	1	1	-	-	-
石 川	3	-	-	-	-	-	-
福 井	2	-	1	1	-	-	-
岐 阜	1	-	2	-	-	-	-
愛 知	3	-	2	2	-	-	-
三 重	-	-	-	-	-	-	-
近 畿 管 区	16	-	7	9	1	-	-
滋 賀	-	-	1	3	-	-	-
京 都	1	-	-	-	-	-	-
大 阪	11	-	4	3	-	-	-
兵 庫	3	-	1	-	-	-	-
奈 良	1	-	1	3	1	-	-
和 歌 山	-	-	-	-	-	-	-
中 国 管 区	5	-	5	7	3	-	-
鳥 取	-	-	-	-	-	-	-
島 根	-	-	-	-	-	-	-
岡 山	1	-	1	1	-	-	-
広 島	2	-	3	6	3	-	-
山 口	2	-	1	-	-	-	-
四 国 管 区	3	-	1	2	-	-	-
徳 島	1	-	-	-	-	-	-
香 川	1	-	1	2	-	-	-
愛 媛	1	-	-	-	-	-	-
高 知	-	-	-	-	-	-	-
九 州 管 区	3	-	7	10	-	-	-
福 岡	-	-	2	3	-	-	-
佐 賀	1	-	1	1	-	-	-
長 崎	-	-	-	-	-	-	-
熊 本	1	-	1	1	-	-	-
大 分	-	-	-	-	-	-	-
宮 崎	-	-	-	-	-	-	-
鹿 児 島	-	-	-	-	-	-	-
沖 縄	1	-	3	5	-	-	-

3 年次別 府県別 罪種別 認知・検挙件数及び検挙人員 (つづき)

E 風俗犯

年次及び 都道府県	認知件数	検 挙 件 数 検 挙 率		検 挙 人 員			
				総 数	うち) 女	うち) 少年	うち) 女
		%					
2005 平成17年	12,085	53.1	6,422	6,373	341	383	10
2006 18	11,932	56.6	6,752	6,261	314	346	12
2007 19	11,184	57.8	6,462	6,279	356	341	8
2008 20	10,590	60.2	6,376	6,048	247	389	18
2009 21	10,219	63.4	6,478	5,951	242	399	15
2010 22	10,938	61.6	6,742	6,033	265	437	16
2011 23	10,966	62.4	6,842	5,881	168	466	13
2012 24	11,986	63.7	7,635	6,204	253	566	37
2013 25	12,041	58.3	7,023	5,770	223	523	27
2014 26年	11,915	62.2	7,412	5,678	220	445	25
北 海 道	890		301	186	7	8	-
札 幌	672		196	116	4	5	-
函 館	44		31	16	-	1	-
旭 川	101		28	29	2	1	-
釧 路	54		29	12	-	1	-
北 見	19		17	13	1	-	-
東北管区	635		398	230	6	23	1
青 森	125		49	31	2	1	-
岩 手	90		53	30	1	4	-
宮 城	219		162	72	2	9	1
秋 田	36		30	19	-	1	-
山 形	72		42	27	1	1	-
福 島	93		62	51	-	7	-
東 京	1,394		1,039	940	29	42	2
関東管区	2,935		2,123	1,443	43	132	8
茨 城	199		141	87	2	10	-
栃 木	102		80	59	2	4	-
群 馬	102		92	48	-	5	-
埼 玉	706		480	304	6	35	3
千 葉	464		314	205	9	16	1
神 奈 川	861		682	480	16	40	3
新 潟	115		96	74	3	6	-
山 梨	44		31	23	1	-	-
長 野	111		62	46	2	5	1
静 岡	231		145	117	2	11	-
中部管区	1,073		705	542	31	44	4
富 山	49		17	17	1	4	-
石 川	106		88	28	1	2	-
福 井	41		28	14	-	-	-
岐 阜	179		75	41	1	6	1
愛 知	583		398	366	24	23	3
三 重	115		99	76	4	9	-
近畿管区	2,695		1,415	1,262	68	96	7
滋 賀	115		65	42	-	6	-
京 都	276		154	141	16	7	4
大 阪	1,535		714	663	30	48	2
兵 庫	532		366	283	8	30	1
奈 良	147		62	44	3	3	-
和 歌 山	90		54	89	11	2	-
中国管区	518		368	302	6	30	-
鳥 取	32		24	16	-	1	-
島 根	41		23	27	1	2	-
岡 山	133		118	101	1	6	-
広 島	243		145	108	4	15	-
山 口	69		58	50	-	6	-
四国管区	440		278	188	5	20	-
徳 島	45		43	21	2	4	-
香 川	134		66	39	-	10	-
愛 媛	226		146	109	2	3	-
高 知	35		23	19	1	3	-
九州管区	1,335		785	585	25	50	3
福 岡	777		376	255	2	18	-
佐 賀	65		64	27	-	6	-
長 崎	97		54	36	1	3	-
熊 本	111		86	92	7	9	3
大 分	32		29	26	-	1	-
宮 崎	102		47	25	1	4	-
鹿 児 島	54		49	44	5	1	-
沖 縄	97		80	80	9	8	-

3 年次別 府県別 罪種別 認知・検挙件数及び検挙人員 (つづき)

E-a 賭博

年次及び 都道府県	認知件数	検 挙 件 数 検 挙 率		検 挙 人 員			
				総 数	うち) 女	うち) 少年	うち) 女
2005 平成17年	221	96.4	213	1,771	273	27	7
2006 18	209	97.6	204	1,379	214	20	4
2007 19	424	97.9	415	1,529	239	9	2
2008 20	272	92.6	252	1,359	172	21	5
2009 21	340	99.1	337	1,376	133	10	1
2010 22	378	97.6	369	1,312	175	23	4
2011 23	213	97.7	208	903	72	11	1
2012 24	366	97.0	355	876	94	14	2
2013 25	123	101.6	125	725	78	8	-
2014 26年	221	94.6	209	735	76	10	1
北 海 道	8		8	32	2	-	-
札 幌	4		4	16	1	-	-
函 館	-		-	-	-	-	-
旭 川	-		2	9	-	-	-
釧 路	-		-	-	-	-	-
北 見	4		2	7	1	-	-
東 北 管 区	-		-	-	-	-	-
青 森	-		-	-	-	-	-
岩 手	-		-	-	-	-	-
宮 城	-		-	-	-	-	-
秋 田	-		-	-	-	-	-
山 形	-		-	-	-	-	-
福 島	-		-	-	-	-	-
東 京	21		21	112	10	3	-
関 東 管 区	29		27	131	11	-	-
茨 城	4		4	9	-	-	-
栃 木	1		1	4	1	-	-
群 馬	-		-	-	-	-	-
埼 玉	-		-	-	-	-	-
千 葉	1		1	14	3	-	-
神 奈 川	18		16	87	6	-	-
新 潟	4		4	13	1	-	-
山 梨	-		-	-	-	-	-
長 野	-		-	-	-	-	-
静 岡	1		1	4	-	-	-
中 部 管 区	29		27	74	8	-	-
富 山	-		-	-	-	-	-
石 川	1		1	2	-	-	-
福 井	-		-	-	-	-	-
岐 阜	-		-	-	-	-	-
愛 知	17		15	56	5	-	-
三 重	11		11	16	3	-	-
近 畿 管 区	33		29	190	30	4	1
滋 賀	-		-	-	-	-	-
京 都	3		3	17	1	-	-
大 阪	9		8	81	15	4	1
兵 庫	13		11	32	2	-	-
奈 良	4		4	5	1	-	-
和 歌 山	4		3	55	11	-	-
中 国 管 区	29		29	43	2	-	-
鳥 取	-		-	-	-	-	-
島 根	2		2	7	-	-	-
岡 山	26		26	29	1	-	-
広 島	1		1	7	1	-	-
山 口	-		-	-	-	-	-
四 国 管 区	50		49	53	-	-	-
徳 島	-		-	-	-	-	-
香 川	1		-	-	-	-	-
愛 媛	49		49	53	-	-	-
高 知	-		-	-	-	-	-
九 州 管 区	22		19	100	13	3	-
福 岡	10		8	35	-	-	-
佐 賀	-		-	-	-	-	-
長 崎	-		-	-	-	-	-
熊 本	3		3	34	-	3	-
大 分	-		-	-	-	-	-
宮 崎	-		-	-	-	-	-
鹿 児 島	2		2	11	5	-	-
沖 縄	7		6	20	8	-	-

3 年次別 府県別 罪種別 認知・検挙件数及び検挙人員 (つづき)

E-a-1 普通賭博罪

年次及び 都道府県	認知件数	検 挙 件 数 検 挙 率		検 挙 人 員			
				総 数	うち) 女	うち) 少年	うち) 女
2005 平成17年	87	94.3	82	1,067	157	16	1
2006 18	89	97.8	87	797	111	15	-
2007 19	116	98.3	114	922	133	4	-
2008 20	126	91.3	115	837	106	16	3
2009 21	149	105.4	157	790	71	7	1
2010 22	244	96.3	235	757	108	22	3
2011 23	110	100.9	111	516	35	7	1
2012 24	222	97.3	216	440	50	11	2
2013 25	46	104.3	48	451	40	5	-
2014 26年	141	98.6	139	447	45	8	-
北海道	6		6	23	2	-	-
札幌	2		2	7	1	-	-
函館	-		-	-	-	-	-
旭川	-		2	9	-	-	-
釧路	-		-	-	-	-	-
北見	4		2	7	1	-	-
東北管区	-		-	-	-	-	-
青森	-		-	-	-	-	-
岩手	-		-	-	-	-	-
宮城	-		-	-	-	-	-
秋田	-		-	-	-	-	-
山形	-		-	-	-	-	-
福島	-		-	-	-	-	-
関東管区	8		8	47	5	2	-
茨城	2		2	3	-	-	-
栃木	-		-	-	-	-	-
群馬	-		-	-	-	-	-
埼玉	-		-	-	-	-	-
千葉	-		-	6	2	-	-
神奈川	7		6	43	5	-	-
新潟	2		2	7	-	-	-
山梨	-		-	-	-	-	-
長野	-		-	-	-	-	-
静岡	1		1	4	-	-	-
中部管区	23		23	65	7	-	-
富山	-		-	-	-	-	-
石川	-		-	-	-	-	-
福井	-		-	-	-	-	-
岐阜	-		-	-	-	-	-
愛知	12		12	49	4	-	-
三重	11		11	16	3	-	-
近畿管区	12		13	111	19	3	-
滋賀	-		-	-	-	-	-
京都	2		2	7	1	-	-
大阪	2		2	40	8	3	-
兵庫	4		5	15	-	-	-
奈良	3		3	3	1	-	-
和歌山	1		1	46	9	-	-
中国管区	25		25	32	-	-	-
鳥取	-		-	-	-	-	-
島根	1		1	4	-	-	-
岡山	24		24	25	-	-	-
広島	-		-	3	-	-	-
山口	-		-	-	-	-	-
四国管区	46		46	45	-	-	-
徳島	-		-	-	-	-	-
香川	-		-	-	-	-	-
愛媛	46		46	45	-	-	-
高知	-		-	-	-	-	-
九州管区	9		7	61	5	3	-
福岡	5		4	16	-	-	-
佐賀	-		-	-	-	-	-
長崎	-		-	-	-	-	-
熊本	1		1	30	-	3	-
大分	-		-	-	-	-	-
宮崎	-		-	-	-	-	-
鹿児島	-		-	6	2	-	-
沖縄	3		2	9	3	-	-

3 年次別 府県別 罪種別 認知・検挙件数及び検挙人員 (つづき)

E-a-2 常習賭博罪

年次及び 都道府県	認知件数	検 挙 件 数 検 挙 率		検 挙 人 員			
				総 数	うち) 女	うち) 少年	うち) 女
2005 平成17年	62	100.0	62	179	31	-	-
2006 18	68	95.6	65	261	50	5	4
2007 19	249	98.4	245	272	56	3	2
2008 20	97	95.9	93	293	44	5	2
2009 21	124	91.1	113	313	42	3	-
2010 22	75	105.3	79	272	48	1	1
2011 23	57	94.7	54	227	17	4	-
2012 24	88	97.7	86	227	30	3	-
2013 25	50	98.0	49	152	25	3	-
2014 26年	44	90.9	40	164	22	2	1
北海道	-	-	-	-	-	-	-
札幌	-	-	-	-	-	-	-
函館	-	-	-	-	-	-	-
旭川	-	-	-	-	-	-	-
釧路	-	-	-	-	-	-	-
北見	-	-	-	-	-	-	-
東北管区	-	-	-	-	-	-	-
青森	-	-	-	-	-	-	-
岩手	-	-	-	-	-	-	-
宮城	-	-	-	-	-	-	-
秋田	-	-	-	-	-	-	-
山形	-	-	-	-	-	-	-
福島	-	-	-	-	-	-	-
関東管区	8	-	8	28	2	1	-
茨城	11	-	11	35	3	-	-
栃木	2	-	2	6	-	-	-
群馬	1	-	1	4	1	-	-
埼玉	-	-	-	-	-	-	-
千葉	1	-	1	8	1	-	-
神奈川	5	-	5	11	-	-	-
新潟	2	-	2	6	1	-	-
山梨	-	-	-	-	-	-	-
長野	-	-	-	-	-	-	-
静岡	-	-	-	-	-	-	-
中部管区	4	-	3	8	1	-	-
富山	-	-	-	-	-	-	-
石川	1	-	1	2	-	-	-
福井	-	-	-	-	-	-	-
岐阜	-	-	-	-	-	-	-
愛知	3	-	2	6	1	-	-
三重	-	-	-	-	-	-	-
近畿管区	10	-	7	52	7	1	1
滋賀	-	-	-	-	-	-	-
京都	-	-	-	-	-	-	-
大阪	5	-	4	32	4	1	1
兵庫	4	-	2	12	1	-	-
奈良	1	-	1	8	2	-	-
和歌山	1	-	1	4	1	-	-
中国管区	-	-	-	-	-	-	-
鳥取	-	-	-	-	-	-	-
島根	-	-	-	-	-	-	-
岡山	-	-	-	-	-	-	-
広島	1	-	1	4	1	-	-
山口	-	-	-	-	-	-	-
四国管区	-	-	-	-	-	-	-
徳島	-	-	-	-	-	-	-
香川	-	-	-	-	-	-	-
愛媛	-	-	-	-	-	-	-
高知	-	-	-	-	-	-	-
九州管区	10	-	10	37	8	-	-
福岡	2	-	2	17	-	-	-
佐賀	-	-	-	-	-	-	-
長崎	-	-	-	-	-	-	-
熊本	2	-	2	4	-	-	-
大分	-	-	-	-	-	-	-
宮崎	-	-	-	-	-	-	-
鹿児島	2	-	2	5	3	-	-
沖縄	4	-	4	11	5	-	-

3 年次別 府県別 罪種別 認知・検挙件数及び検挙人員 (つづき)

E-a-3 賭博開張等罪

年次及び 都道府県	認知件数	検 挙 件 数 検 挙 率		検 挙 人 員			
				総 数	うち) 女	うち) 少年	うち) 女
2005 平成17年	72	95.8	69	525	85	11	6
2006 18	52	100.0	52	321	53	-	-
2007 19	59	94.9	56	335	50	2	-
2008 20	49	89.8	44	229	22	-	-
2009 21	67	100.0	67	273	20	-	-
2010 22	59	93.2	55	283	19	-	-
2011 23	46	93.5	43	160	20	-	-
2012 24	56	94.6	53	209	14	-	-
2013 25	27	103.7	28	122	13	-	-
2014 26年	36	83.3	30	124	9	-	-
北 海 道	2	-	2	9	-	-	-
札 幌	2	-	2	9	-	-	-
函 館	-	-	-	-	-	-	-
旭 川	-	-	-	-	-	-	-
釧 路	-	-	-	-	-	-	-
北 見	-	-	-	-	-	-	-
東 北 管 区	-	-	-	-	-	-	-
青 森	-	-	-	-	-	-	-
岩 手	-	-	-	-	-	-	-
宮 城	-	-	-	-	-	-	-
秋 田	-	-	-	-	-	-	-
山 形	-	-	-	-	-	-	-
福 島	-	-	-	-	-	-	-
東 京	5	-	5	37	3	-	-
関 東 管 区	6	-	5	33	1	-	-
茨 城	-	-	-	-	-	-	-
栃 木	-	-	-	-	-	-	-
群 馬	-	-	-	-	-	-	-
埼 玉	-	-	-	-	-	-	-
千 葉	-	-	-	-	-	-	-
神 奈 川	6	-	5	33	1	-	-
新 潟	-	-	-	-	-	-	-
山 梨	-	-	-	-	-	-	-
長 野	-	-	-	-	-	-	-
静 岡	-	-	-	-	-	-	-
中 部 管 区	2	-	1	1	-	-	-
富 山	-	-	-	-	-	-	-
石 川	-	-	-	-	-	-	-
福 井	-	-	-	-	-	-	-
岐 阜	-	-	-	-	-	-	-
愛 知	2	-	1	1	-	-	-
重 慶	-	-	-	-	-	-	-
近 畿 管 区	11	-	9	27	4	-	-
滋 賀	-	-	-	-	-	-	-
京 都	1	-	1	10	-	-	-
大 阪	2	-	2	9	3	-	-
兵 庫	5	-	4	5	1	-	-
奈 良	1	-	1	2	-	-	-
和 歌 山	2	-	1	1	-	-	-
中 国 管 区	3	-	3	7	1	-	-
鳥 取	-	-	-	-	-	-	-
島 根	1	-	1	3	-	-	-
岡 山	2	-	2	4	1	-	-
広 島	-	-	-	-	-	-	-
山 口	-	-	-	-	-	-	-
四 国 管 区	4	-	3	8	-	-	-
徳 島	1	-	-	-	-	-	-
香 川	3	-	3	8	-	-	-
愛 媛	-	-	-	-	-	-	-
高 知	-	-	-	-	-	-	-
九 州 管 区	3	-	2	2	-	-	-
福 岡	3	-	2	2	-	-	-
佐 賀	-	-	-	-	-	-	-
長 崎	-	-	-	-	-	-	-
熊 本	-	-	-	-	-	-	-
大 分	-	-	-	-	-	-	-
宮 崎	-	-	-	-	-	-	-
鹿 児 島	-	-	-	-	-	-	-
沖 縄	-	-	-	-	-	-	-

3 年次別 府県別 罪種別 認知・検挙件数及び検挙人員 (つづき)

E-b わいせつ

年次及び 都道府県	認知件数	検 挙 件 数 検 率		検 挙 人 員			
				総 数	うち) 女	うち) 少年	うち) 女
2005 平成17年	11,864	52.3	6,209	4,602	68	356	3
2006 18	11,723	55.9	6,548	4,882	100	326	8
2007 19	10,760	56.2	6,047	4,750	117	332	6
2008 20	10,318	59.4	6,124	4,689	75	368	13
2009 21	9,879	62.2	6,141	4,575	109	389	14
2010 22	10,560	60.4	6,373	4,721	90	414	12
2011 23	10,753	61.7	6,634	4,978	96	455	12
2012 24	11,620	62.7	7,280	5,328	159	552	35
2013 25	11,918	57.9	6,898	5,045	145	515	27
2014 26年	11,694	61.6	7,203	4,943	144	435	24
北 海 道	882		293	154	5	8	-
札 幌	668		192	100	3	5	-
函 館	44		31	16	-	1	-
旭 川	101		26	20	2	1	-
釧 路	54		29	12	-	1	-
北 見	15		15	6	-	-	-
東北管区	635		398	230	6	23	1
青 森	125		49	31	2	1	-
岩 手	90		53	30	1	4	-
宮 城	219		162	72	2	9	1
秋 田	36		30	19	-	1	-
山 形	72		42	27	1	1	-
福 島	93		62	51	-	7	-
東 京	1,373		1,018	828	19	39	2
関東管区	2,906		2,096	1,312	32	132	8
茨 城	195		137	78	2	10	-
栃 木	101		79	55	1	4	-
群 馬	102		92	48	-	5	-
埼 玉	706		480	304	6	35	3
千 葉	463		313	191	6	16	1
神 奈 川	843		666	393	10	40	3
新 潟	111		92	61	2	6	-
山 梨	44		31	23	1	-	-
長 野	111		62	46	2	5	1
静 岡	230		144	113	2	11	-
中部管区	1,044		678	468	23	44	4
富 山	49		17	17	1	4	-
石 川	105		87	26	1	2	-
福 井	41		28	14	-	-	-
岐 阜	179		75	41	1	6	1
愛 知	566		383	310	19	23	3
三 重	104		88	60	1	9	-
近畿管区	2,662		1,386	1,072	38	92	6
滋 賀	115		65	42	-	6	-
京 都	273		151	124	15	7	4
大 阪	1,526		706	582	15	44	1
兵 庫	519		355	251	6	30	1
奈 良	143		58	39	2	3	-
和 歌 山	86		51	34	-	2	-
中国管区	489		339	259	4	30	-
鳥 取	32		24	16	-	1	-
島 根	39		21	20	1	2	-
岡 山	107		92	72	-	6	-
広 島	242		144	101	3	15	-
山 口	69		58	50	-	6	-
四国管区	390		229	135	5	20	-
徳 島	45		43	21	2	4	-
香 川	133		66	39	-	10	-
愛 媛	177		97	56	2	3	-
高 知	35		23	19	1	3	-
九州管区	1,313		766	485	12	47	3
福 岡	767		368	220	2	18	-
佐 賀	65		64	27	-	6	-
長 崎	97		54	36	1	3	-
熊 本	108		83	58	7	6	3
大 分	32		29	26	-	1	-
宮 崎	102		47	25	1	4	-
鹿 児 島	52		47	33	-	1	-
沖 縄	90		74	60	1	8	-

3 年次別 府県別 罪種別 認知・検挙件数及び検挙人員 (つづき)

E-b-1 強制わいせつ罪 (致死傷を含む)

年次及び 都道府県	認知件数	検 挙 件 数 検 挙 率		検 挙 人 員			
				総 数	うち) 女	うち) 少年	うち) 女
2005 平成17年	8,751	43.4	3,797	2,286	13	282	1
2006 18	8,326	45.4	3,779	2,254	11	242	1
2007 19	7,664	46.2	3,542	2,240	4	262	-
2008 20	7,137	49.8	3,555	2,219	13	275	7
2009 21	6,723	53.0	3,563	2,129	7	281	1
2010 22	7,068	51.5	3,637	2,189	9	318	3
2011 23	6,929	51.2	3,550	2,217	3	277	-
2012 24	7,321	53.9	3,946	2,451	13	333	8
2013 25	7,654	51.8	3,967	2,487	13	332	4
2014 26年	7,400	58.1	4,300	2,602	8	309	2
北 海 道	228		132	75	-	4	-
札 幌	180		99	56	-	2	-
函 館	18		12	10	-	1	-
旭 川	15		9	5	-	-	-
釧 路	12		8	4	-	1	-
北 見	3		4	-	-	-	-
東北管区	383		244	122	-	16	-
青 森	51		26	14	-	-	-
岩 手	54		37	19	-	3	-
宮 城	170		113	40	-	6	-
秋 田	16		10	7	-	-	-
山 形	32		22	13	-	1	-
福 島	60		36	29	-	6	-
東 京	999		673	454	-	23	-
関東管区	1,905		1,235	685	1	104	1
茨 城	127		82	51	-	10	-
栃 木	57		47	29	-	3	-
群 馬	58		54	31	-	4	-
埼 玉	511		313	175	-	27	-
千 葉	345		200	102	1	13	1
神 奈 川	518		367	176	-	28	-
新 潟	46		36	24	-	6	-
山 梨	33		19	13	-	-	-
長 野	60		31	20	-	3	-
静 岡	150		86	64	-	10	-
中部管区	647		351	211	2	30	-
富 山	29		11	10	-	4	-
石 川	63		57	12	-	1	-
福 井	31		16	6	-	-	-
岐 阜	74		36	21	-	3	-
愛 知	396		198	127	2	15	-
三 重	54		33	35	-	7	-
近畿管区	1,948		858	557	4	64	1
滋 賀	79		45	27	-	3	-
京 都	201		91	67	-	3	-
大 阪	1,189		422	272	-	33	-
兵 庫	365		233	148	3	21	1
奈 良	79		35	23	1	3	-
和 歌 山	35		32	20	-	1	-
中国管区	294		186	132	-	19	-
鳥 取	16		12	9	-	-	-
島 根	22		5	6	-	1	-
岡 山	50		44	32	-	2	-
広 島	163		91	63	-	13	-
山 口	43		34	22	-	3	-
四国管区	201		129	78	-	18	-
徳 島	19		17	11	-	3	-
香 川	51		41	28	-	9	-
愛 媛	110		60	30	-	3	-
高 知	21		11	9	-	3	-
九州管区	795		492	288	1	31	-
福 岡	437		242	119	-	13	-
佐 賀	37		31	16	-	4	-
長 崎	49		27	16	-	2	-
熊 本	78		58	36	1	1	-
大 分	23		21	19	-	1	-
宮 崎	65		28	18	-	4	-
鹿 児 島	39		35	23	-	1	-
沖 縄	67		50	41	-	5	-

3 年次別 府県別 罪種別 認知・検挙件数及び検挙人員 (つづき)

E-b-2 公然わいせつ罪

年次及び 都道府県	認知件数	検 挙 件 数 検 率		検 挙 人 員			
				総 数	うち) 女	うち) 少年	うち) 女
2005 平成17年	2,420	71.9	1,741	1,502	20	67	2
2006 18	2,602	76.8	1,999	1,715	42	75	5
2007 19	2,286	75.2	1,718	1,618	57	62	3
2008 20	2,365	75.3	1,782	1,613	34	88	5
2009 21	2,359	76.7	1,810	1,626	68	92	12
2010 22	2,655	73.6	1,953	1,727	63	79	6
2011 23	2,638	73.0	1,926	1,700	38	84	1
2012 24	2,979	69.3	2,064	1,745	47	100	3
2013 25	3,175	60.5	1,921	1,662	43	116	8
2014 26年	3,143	59.5	1,870	1,554	58	85	11
北 海 道	590		109	63	2	4	-
札 幌	452		76	34	-	3	-
函 館	20		5	5	-	-	-
旭 川	72		12	15	2	1	-
釧 路	36		9	5	-	-	-
北 見	10		7	4	-	-	-
東北管区	193		111	80	-	5	-
青 森	62		15	10	-	-	-
岩 手	31		15	10	-	1	-
宮 城	31		33	24	-	2	-
秋 田	11		11	8	-	1	-
山 形	34		16	10	-	-	-
福 島	24		21	18	-	1	-
東 京	199		186	187	8	10	-
関東管区	540		432	359	13	17	4
茨 城	34		24	15	-	-	-
栃 木	27		20	17	1	1	-
群 馬	32		18	13	-	1	-
埼 玉	136		125	100	5	4	3
千 葉	70		54	59	3	2	-
神 奈 川	99		92	78	3	8	1
新 潟	36		31	21	1	-	-
山 梨	8		7	7	-	-	-
長 野	40		16	14	-	-	-
静 岡	58		45	35	-	1	-
中部管区	314		209	172	5	9	2
富 山	15		3	4	-	-	-
石 川	32		20	9	-	1	-
福 井	6		6	6	-	-	-
岐 阜	97		27	20	1	3	1
愛 知	130		118	118	4	4	1
三 重	34		35	15	-	1	-
近畿管区	544		424	405	23	22	5
滋 賀	28		13	9	-	2	-
京 都	52		44	45	11	4	4
大 阪	250		235	237	10	10	1
兵 庫	122		105	89	2	5	-
奈 良	54		15	14	-	-	-
和 歌 山	38		12	11	-	1	-
中国管区	157		119	94	2	6	-
鳥 取	15		10	6	-	1	-
島 根	14		12	11	1	-	-
岡 山	39		35	28	-	2	-
広 島	68		45	33	1	2	-
山 口	21		17	16	-	1	-
四国管区	143		55	33	3	2	-
徳 島	17		17	7	-	1	-
香 川	74		17	8	-	1	-
愛 媛	43		14	12	2	-	-
高 知	9		7	6	1	-	-
九州管区	463		225	161	2	10	-
福 岡	310		116	90	-	4	-
佐 賀	25		23	8	-	2	-
長 崎	41		21	14	-	1	-
熊 本	24		19	16	1	2	-
大 分	7		7	6	-	-	-
宮 崎	35		17	7	1	-	-
鹿 児 島	10		10	9	-	-	-
沖 縄	11		12	11	-	1	-

3 年次別 府県別 罪種別 認知・検挙件数及び検挙人員 (つづき)

E-b-3 わいせつ物頒布等罪

年次及び 都道府県	認知件数	検 挙 件 数 検 率		検 挙 人 員			
				総 数	うち) 女	うち) 少年	うち) 女
2005 平成17年	693	96.8	671	814	35	7	-
2006 18	795	96.9	770	913	47	9	2
2007 19	810	97.2	787	892	56	8	3
2008 20	816	96.4	787	857	28	5	1
2009 21	797	96.4	768	820	34	16	1
2010 22	837	93.5	783	805	18	17	3
2011 23	1,186	97.6	1,158	1,061	55	94	11
2012 24	1,320	96.2	1,270	1,132	99	119	24
2013 25	1,089	92.7	1,010	896	89	67	15
2014 26年	1,151	89.7	1,033	787	78	41	11
北 海 道	64		52	16	3	-	-
札 幌	36		17	10	3	-	-
函 館	6		14	1	-	-	-
旭 川	14		5	-	-	-	-
釧 路	6		12	3	-	-	-
北 見	2		4	2	-	-	-
東 北 管 区	59		43	28	6	2	1
青 森	12		8	7	2	1	-
岩 手	5		1	1	1	-	-
宮 城	18		16	8	2	1	1
秋 田	9		9	4	-	-	-
山 形	6		4	4	1	-	-
福 島	9		5	4	-	-	-
東 京	175		159	187	11	6	2
関 東 管 区	461		429	268	18	11	3
茨 城	34		31	12	2	-	-
栃 木	17		12	9	-	-	-
群 馬	12		20	4	-	-	-
埼 玉	59		42	29	1	4	-
千 葉	48		59	30	2	1	-
神 奈 川	226		207	139	7	4	2
新 潟	29		25	16	1	-	-
山 梨	3		5	3	1	-	-
長 野	11		15	12	2	2	1
静 岡	22		13	14	2	-	-
中 部 管 区	83		118	85	16	5	2
富 山	5		3	3	1	-	-
石 川	10		10	5	1	-	-
福 井	4		6	2	-	-	-
岐 阜	8		12	-	-	-	-
愛 知	40		67	65	13	4	2
三 重	16		20	10	1	1	-
近 畿 管 区	170		104	110	11	6	-
滋 賀	8		7	6	-	1	-
京 都	20		16	12	4	-	-
大 阪	87		49	73	5	1	-
兵 庫	32		17	14	1	4	-
奈 良	10		8	2	1	-	-
和 歌 山	13		7	3	-	-	-
中 国 管 区	38		34	33	2	5	-
鳥 取	1		2	1	-	-	-
島 根	3		4	3	-	1	-
岡 山	18		13	12	-	2	-
広 島	11		8	5	2	-	-
山 口	5		7	12	-	2	-
四 国 管 区	46		45	24	2	-	-
徳 島	9		9	3	2	-	-
香 川	8		8	3	-	-	-
愛 媛	24		23	14	-	-	-
高 知	5		5	4	-	-	-
九 州 管 区	55		49	36	9	6	3
福 岡	20		10	11	2	1	-
佐 賀	3		10	3	-	-	-
長 崎	7		6	6	1	-	-
熊 本	6		6	6	5	3	3
大 分	2		1	1	-	-	-
宮 崎	2		2	-	-	-	-
鹿 児 島	3		2	1	-	-	-
沖 縄	12		12	8	1	2	-

3 年次別 府県別 罪種別 認知・検挙件数及び検挙人員 (つづき)

F その他の刑法犯

年次及び 都道府県	認知件数	検 挙 件 数 検 率		検 挙 人 員			
				総 数	うち) 女	うち) 少年	うち) 女
2005 平成17年	349,504	35.6	124,437	115,207	16,539	39,126	7,216
2006 18	333,692	37.1	123,794	113,611	16,614	37,553	6,879
2007 19	309,738	36.7	113,658	103,502	15,260	33,301	6,217
2008 20	284,964	33.8	96,197	86,263	11,768	27,284	4,578
2009 21	269,481	33.5	90,313	80,802	10,343	25,353	3,945
2010 22	248,041	32.9	81,705	72,689	8,909	23,484	3,488
2011 23	229,640	31.8	72,956	64,606	7,484	20,422	2,744
2012 24	217,389	29.7	64,646	55,932	6,228	17,019	2,211
2013 25	204,474	27.7	56,601	48,325	4,939	13,938	1,590
2014 26年	184,695	28.3	52,191	43,624	4,198	11,737	1,140
北 海 道	8,026		2,092	1,567	143	467	37
札 幌	5,551		1,480	1,165	108	379	31
函 館	604		159	115	6	29	-
旭 川	810		211	119	17	34	4
釧 路	863		183	128	9	22	1
北 見	198		59	40	3	3	1
東 北 管 区	9,245		2,250	1,530	140	410	35
青 森	990		269	197	18	44	4
岩 手	846		260	189	18	53	1
宮 城	3,027		614	470	45	121	9
秋 田	502		237	145	12	38	2
山 形	865		273	182	19	39	8
福 島	3,015		597	347	28	115	11
東 京 関 東 管 区	23,715		8,411	7,595	569	1,313	115
茨 城	4,251		906	730	69	213	17
栃 木	2,378		581	444	49	113	8
群 馬	2,526		643	479	46	130	11
埼 玉	12,016		3,771	3,283	306	861	99
千 葉	9,912		2,681	2,249	192	632	51
神 奈 川	7,171		3,649	3,218	244	905	62
新 潟	3,027		815	470	42	109	10
山 梨	849		236	185	16	64	3
長 野	2,170		575	383	42	150	17
静 岡	4,083		1,038	815	88	245	24
中 部 管 区	24,933		4,947	4,006	410	1,201	127
富 山	1,036		166	151	14	41	3
石 川	790		244	186	19	64	3
福 井	758		246	163	25	54	13
岐 阜	3,517		533	352	35	119	9
愛 知	16,022		3,258	2,884	295	802	87
三 重	2,810		500	270	22	121	12
近 畿 管 区	39,057		10,256	9,063	984	2,413	265
滋 賀	1,978		375	301	27	78	7
京 都	4,692		1,163	1,014	86	289	16
大 阪	17,988		5,440	4,898	530	1,152	141
兵 庫	11,119		2,560	2,248	270	699	75
奈 良	1,754		401	346	34	110	12
和 歌 山	1,526		317	256	37	85	14
中 国 管 区	9,563		3,062	2,439	301	834	99
鳥 取	629		239	164	22	62	8
島 根	710		257	175	27	48	8
岡 山	2,562		931	738	77	269	21
広 島	3,899		1,196	998	128	338	46
山 口	1,763		439	364	47	117	16
四 国 管 区	5,414		1,174	892	130	258	44
徳 島	881		235	174	20	53	6
香 川	1,565		414	295	46	69	14
愛 媛	2,015		282	251	39	88	15
高 知	953		243	172	25	48	9
九 州 管 区	16,359		5,104	4,276	427	1,419	116
福 岡	8,968		2,832	2,510	258	951	82
佐 賀	849		222	169	15	58	5
長 崎	977		305	185	17	35	4
熊 本	1,401		465	368	37	70	2
大 分	786		283	219	33	61	7
宮 崎	919		241	206	24	85	7
鹿 児 島	1,200		289	225	17	56	3
沖 縄	1,259		467	394	26	103	6

3 年次別 府県別 罪種別 認知・検挙件数及び検挙人員 (つづき)

F-3 国交に関する罪

年次及び 都道府県	認知件数	検 挙 件 数 検 挙 率	検 挙 人 員			
			総 数	うち) 女	うち) 少年	うち) 女
2005 平成17年	-	-	-	-	-	-
2006 18	-	-	-	-	-	-
2007 19	-	-	-	-	-	-
2008 20	-	-	-	-	-	-
2009 21	-	-	-	-	-	-
2010 22	-	-	-	-	-	-
2011 23	-	-	-	-	-	-
2012 24	-	-	-	-	-	-
2013 25	-	-	-	-	-	-
2014 26年	1	-	-	-	-	-
北 海 道	-	-	-	-	-	-
札 幌	-	-	-	-	-	-
函 館	-	-	-	-	-	-
旭 川	-	-	-	-	-	-
釧 路	-	-	-	-	-	-
北 見	-	-	-	-	-	-
北 北管区	-	-	-	-	-	-
青 森	-	-	-	-	-	-
岩 手	-	-	-	-	-	-
宮 城	-	-	-	-	-	-
秋 田	-	-	-	-	-	-
山 形	-	-	-	-	-	-
福 島	-	-	-	-	-	-
東 京	1	-	-	-	-	-
東 関東管区	-	-	-	-	-	-
茨 城	-	-	-	-	-	-
栃 木	-	-	-	-	-	-
群 馬	-	-	-	-	-	-
埼 玉	-	-	-	-	-	-
千 葉	-	-	-	-	-	-
神 奈 川	-	-	-	-	-	-
新 潟	-	-	-	-	-	-
山 梨	-	-	-	-	-	-
長 野	-	-	-	-	-	-
静 岡	-	-	-	-	-	-
中 部 管区	-	-	-	-	-	-
富 山	-	-	-	-	-	-
石 川	-	-	-	-	-	-
福 井	-	-	-	-	-	-
岐 阜	-	-	-	-	-	-
愛 知	-	-	-	-	-	-
三 重	-	-	-	-	-	-
近 畿 管区	-	-	-	-	-	-
滋 賀	-	-	-	-	-	-
京 都	-	-	-	-	-	-
大 阪	-	-	-	-	-	-
兵 庫	-	-	-	-	-	-
和 歌 山	-	-	-	-	-	-
中 国 管区	-	-	-	-	-	-
鳥 取	-	-	-	-	-	-
島 根	-	-	-	-	-	-
岡 山	-	-	-	-	-	-
広 島	-	-	-	-	-	-
山 口	-	-	-	-	-	-
四 国 管区	-	-	-	-	-	-
徳 島	-	-	-	-	-	-
香 川	-	-	-	-	-	-
愛 媛	-	-	-	-	-	-
高 知	-	-	-	-	-	-
九 州 管区	-	-	-	-	-	-
福 岡	-	-	-	-	-	-
佐 賀	-	-	-	-	-	-
長 崎	-	-	-	-	-	-
熊 本	-	-	-	-	-	-
大 分	-	-	-	-	-	-
宮 崎	-	-	-	-	-	-
鹿 児 島	-	-	-	-	-	-
沖 縄	-	-	-	-	-	-

3 年次別 府県別 罪種別 認知・検挙件数及び検挙人員 (つづき)

F-4 公務執行妨害罪

年次及び 都道府県	認知件数	検 挙 件 数 検 率		検 挙 人 員			
				総 数	うち) 女	うち) 少年	うち) 女
2005 平成17年	3,327	95.8	3,188	2,868	101	274	13
2006 18	3,576	95.1	3,402	3,118	123	275	14
2007 19	3,569	96.9	3,459	3,181	126	259	11
2008 20	3,242	94.7	3,071	2,945	134	248	10
2009 21	3,072	96.1	2,952	2,698	110	218	9
2010 22	2,973	96.9	2,881	2,547	121	233	13
2011 23	3,031	94.5	2,863	2,476	122	242	8
2012 24	3,123	93.9	2,932	2,501	103	250	9
2013 25	2,968	96.7	2,870	2,540	122	261	16
2014 26年	2,834	97.5	2,763	2,367	129	177	6
北 海 道	102		103	86	1	3	-
札 幌	63		62	55	1	1	-
函 館	15		13	10	-	2	-
旭 川	12		12	9	-	-	-
釧 路	8		11	7	-	-	-
北 見	4		5	5	-	-	-
東北管区	121		127	101	1	6	-
青 森	8		8	6	-	-	-
岩 手	11		12	9	-	-	-
宮 城	54		56	44	1	2	-
秋 田	9		10	9	-	-	-
山 形	5		6	5	-	-	-
福 島	34		35	28	-	4	-
東 京	582		576	500	25	19	1
関東管区	711		700	550	28	43	1
茨 城	40		37	29	-	3	-
栃 木	35		33	23	2	1	-
群 馬	28		28	20	1	-	-
埼 玉	195		187	159	5	9	-
千 葉	111		123	108	8	13	1
神 奈 川	162		156	111	3	12	-
新 潟	30		32	24	3	1	-
山 梨	13		13	12	-	1	-
長 野	23		20	18	1	1	-
静 岡	74		71	46	5	2	-
中部管区	236		210	171	9	17	2
富 山	7		4	4	-	-	-
石 川	9		8	7	1	-	-
福 井	10		11	8	-	-	-
岐 阜	28		28	24	-	3	-
愛 知	162		144	116	7	14	2
三 重	20		15	12	1	-	-
近畿管区	607		581	521	40	39	1
滋 賀	19		18	16	2	-	-
京 都	72		64	60	3	8	1
大 阪	283		271	232	17	20	-
兵 庫	193		188	175	15	5	-
奈 良	17		17	18	1	6	-
和 歌 山	23		23	20	2	-	-
中国管区	173		166	144	9	21	-
鳥 取	6		6	3	-	-	-
島 根	8		8	4	-	-	-
岡 山	63		63	56	6	8	-
広 島	70		67	56	2	2	-
山 口	26		22	25	1	11	-
四国管区	71		70	64	4	6	-
徳 島	7		7	5	1	2	-
香 川	28		27	21	1	1	-
愛 媛	22		22	23	2	2	-
高 知	14		14	15	-	1	-
九州管区	231		230	230	12	23	1
福 岡	113		107	106	4	8	-
佐 賀	12		12	10	1	6	-
長 崎	12		12	8	-	-	-
熊 本	24		27	36	4	2	-
大 分	8		11	11	1	-	-
宮 崎	5		4	4	2	1	1
鹿 児 島	18		19	16	-	2	-
沖 縄	39		38	39	-	4	-

3 年次別 府県別 罪種別 認知・検挙件数及び検挙人員 (つづき)

F-5 逃走罪

年次及び 都道府県	認知件数	検 挙 件 数 検 挙 率	検 挙 人 員				
			総 数	うち) 女	うち) 少年	うち) 女	
2005 平成17年	8	100.0	8	9	-	1	-
2006 18	4	100.0	4	4	-	-	-
2007 19	3	100.0	3	3	-	1	-
2008 20	2	100.0	2	1	-	1	-
2009 21	4	100.0	4	3	-	1	-
2010 22	4	100.0	4	1	-	-	-
2011 23	3	66.7	2	1	-	-	-
2012 24	5	60.0	3	2	-	-	-
2013 25	3	66.7	2	2	-	-	-
2014 26年	5	120.0	6	1	-	-	-
北 海 道	-	-	-	-	-	-	-
札 幌	-	-	-	-	-	-	-
函 館	-	-	-	-	-	-	-
旭 川	-	-	-	-	-	-	-
釧 路	-	-	-	-	-	-	-
北 見	-	-	-	-	-	-	-
東北管区	-	-	1	-	-	-	-
青 森	-	-	-	-	-	-	-
岩 手	-	-	-	-	-	-	-
宮 城	-	-	1	-	-	-	-
秋 田	-	-	-	-	-	-	-
山 形	-	-	-	-	-	-	-
福 島	-	-	-	-	-	-	-
東 京	-	-	-	-	-	-	-
関東管区	2	-	2	-	-	-	-
茨 城	-	-	-	-	-	-	-
栃 木	-	-	-	-	-	-	-
群 馬	-	-	-	-	-	-	-
埼 玉	-	-	-	-	-	-	-
千 葉	1	-	1	-	-	-	-
神 奈 川	-	-	-	-	-	-	-
新 潟	1	-	1	-	-	-	-
山 梨	-	-	-	-	-	-	-
長 野	-	-	-	-	-	-	-
静 岡	-	-	-	-	-	-	-
中部管区	-	-	-	-	-	-	-
富 山	-	-	-	-	-	-	-
石 川	-	-	-	-	-	-	-
福 井	-	-	-	-	-	-	-
岐 阜	-	-	-	-	-	-	-
愛 知	-	-	-	-	-	-	-
三 重	-	-	-	-	-	-	-
近畿管区	-	-	-	-	-	-	-
滋 賀	-	-	-	-	-	-	-
京 都	-	-	-	-	-	-	-
大 阪	-	-	-	-	-	-	-
兵 庫	-	-	-	-	-	-	-
和 歌 山	-	-	-	-	-	-	-
中国管区	-	-	-	-	-	-	-
鳥 取	-	-	-	-	-	-	-
島 根	-	-	-	-	-	-	-
岡 山	-	-	-	-	-	-	-
広 島	-	-	-	-	-	-	-
山 口	-	-	-	-	-	-	-
四国管区	-	-	-	-	-	-	-
徳 島	-	-	-	-	-	-	-
香 川	-	-	-	-	-	-	-
愛 媛	-	-	-	-	-	-	-
高 知	-	-	-	-	-	-	-
九州管区	3	-	3	1	-	-	-
福 岡	1	-	1	-	-	-	-
佐 賀	1	-	2	-	-	-	-
長 崎	-	-	-	-	-	-	-
熊 本	1	-	1	1	-	-	-
大 分	-	-	-	-	-	-	-
宮 崎	-	-	-	-	-	-	-
鹿 児 島	-	-	-	-	-	-	-
沖 縄	-	-	-	-	-	-	-

3 年次別 府県別 罪種別 認知・検挙件数及び検挙人員 (つづき)

F-6 犯人蔵匿証拠隠滅罪

年次及び 都道府県	認知件数	検 挙 件 数 検 挙 率 %		検 挙 人 員			
				総 数	うち) 女	うち) 少年	うち) 女
2005 平成17年	326	97.2	317	409	93	69	16
2006 18	386	90.9	351	460	107	91	21
2007 19	309	98.7	305	408	85	89	19
2008 20	288	93.4	269	336	84	68	11
2009 21	268	93.3	250	349	82	85	17
2010 22	246	90.7	223	276	57	52	12
2011 23	249	86.3	215	296	76	50	8
2012 24	222	91.4	203	243	57	56	12
2013 25	236	95.8	226	285	75	44	9
2014 26年	265	90.2	239	301	73	77	9
北 海 道	7		4	2	-	-	-
札 幌	6		3	2	-	-	-
函 館	-		-	-	-	-	-
旭 川	-		-	-	-	-	-
釧 路	1		1	-	-	-	-
北 見	-		-	-	-	-	-
東 北 管 区	14		11	14	2	3	1
青 森	1		1	1	-	1	-
岩 手	-		-	-	-	-	-
宮 城	10		8	11	1	1	-
秋 田	1		1	1	1	1	1
山 形	2		1	1	-	-	-
福 島	-		-	-	-	-	-
東 京	12		18	16	7	1	1
関 東 管 区	68		50	74	14	21	-
茨 城	5		3	4	1	-	-
栃 木	1		1	1	-	-	-
群 馬	1		-	-	-	-	-
埼 玉	15		12	21	3	7	-
千 葉	14		6	8	1	1	-
神 奈 川	12		11	19	2	9	-
新 潟	4		3	6	1	3	-
山 梨	2		1	1	1	-	-
長 野	3		3	3	-	1	-
静 岡	11		10	11	5	-	-
中 部 管 区	22		22	33	4	9	1
富 山	-		-	-	-	-	-
石 川	2		2	3	-	3	-
福 井	4		4	2	-	-	-
岐 阜	4		3	3	2	1	1
愛 知	8		9	15	1	2	-
三 重	4		4	10	1	3	-
近 畿 管 区	60		58	62	20	11	-
滋 賀	2		1	1	1	-	-
京 都	7		7	5	2	-	-
大 阪	23		22	23	11	4	-
兵 庫	18		19	20	3	5	-
奈 良	2		1	2	1	-	-
和 歌 山	8		8	11	2	2	-
中 国 管 区	40		37	54	15	16	3
鳥 取	3		2	4	-	-	-
島 根	3		3	3	3	-	-
岡 山	13		10	17	2	9	2
広 島	21		22	30	10	7	1
山 口	-		-	-	-	-	-
四 国 管 区	11		11	15	3	7	1
徳 島	2		2	2	-	-	-
香 川	2		2	4	1	2	-
愛 媛	5		5	5	-	2	-
高 知	2		2	4	2	3	1
九 州 管 区	31		28	31	8	9	2
福 岡	11		13	12	4	2	-
佐 賀	2		2	2	1	2	1
長 崎	2		2	4	1	1	-
熊 本	5		3	7	1	3	-
大 分	1		1	1	-	-	-
宮 崎	4		1	2	-	-	-
鹿 児 島	4		4	2	1	1	1
沖 縄	2		2	1	-	-	-

3 年次別 府県別 罪種別 認知・検挙件数及び検挙人員 (つづき)

F-8 失火罪

年次及び 都道府県	認知件数	検 挙 件 数 検 挙 率		検 挙 人 員			
				総 数	うち) 女	うち) 少年	うち) 女
2005 平成17年	339	34.8	118	96	23	12	3
2006 18	284	36.6	104	92	25	13	3
2007 19	217	39.6	86	76	22	13	4
2008 20	273	45.1	123	82	20	16	2
2009 21	241	42.7	103	67	18	15	-
2010 22	251	33.9	85	53	10	9	-
2011 23	247	48.2	119	80	18	9	1
2012 24	264	36.0	95	82	15	18	2
2013 25	221	44.8	99	59	11	9	1
2014 26年	219	48.4	106	64	12	5	1
北 海 道	53		19	7	1	-	-
札 幌	23		4	1	-	-	-
函 館	14		10	1	-	-	-
旭 川	5		3	2	1	-	-
釧 路	7		1	3	-	-	-
北 見	4		1	-	-	-	-
東 北 管 区	4		5	4	-	-	-
青 森	-		-	-	-	-	-
岩 手	2		2	2	-	-	-
宮 城	-		-	-	-	-	-
秋 田	1		1	1	-	-	-
山 形	1		2	1	-	-	-
福 島	-		-	-	-	-	-
東 京	2		2	-	-	-	-
関 東 管 区	32		13	9	-	-	-
茨 城	2		1	1	-	-	-
栃 木	-		-	-	-	-	-
群 馬	5		1	1	-	-	-
埼 玉	5		3	3	-	-	-
千 葉	11		2	2	-	-	-
神 奈 川	2		1	1	-	-	-
新 潟	-		-	-	-	-	-
山 梨	3		2	1	-	-	-
長 野	3		3	-	-	-	-
静 岡	1		-	-	-	-	-
中 部 管 区	6		8	4	-	-	-
富 山	-		-	-	-	-	-
石 川	-		-	1	-	-	-
福 井	-		-	-	-	-	-
岐 阜	-		-	-	-	-	-
愛 知	5		7	2	-	-	-
三 重	1		1	1	-	-	-
近 畿 管 区	42		18	15	6	-	-
滋 賀	1		2	2	-	-	-
京 都	1		2	2	2	-	-
大 阪	28		6	5	3	-	-
兵 庫	9		5	3	1	-	-
奈 良	2		2	2	-	-	-
和 歌 山	1		1	1	-	-	-
中 国 管 区	36		19	16	3	4	1
鳥 取	3		3	2	1	-	-
島 根	1		2	3	-	2	-
岡 山	6		3	4	1	2	1
広 島	17		7	6	-	-	-
山 口	9		4	1	1	-	-
四 国 管 区	25		13	4	2	-	-
徳 島	-		-	-	-	-	-
香 川	17		6	-	-	-	-
愛 媛	2		3	1	1	-	-
高 知	6		4	3	1	-	-
九 州 管 区	19		9	5	-	1	-
福 岡	7		2	1	-	-	-
佐 賀	2		1	1	-	-	-
長 崎	2		4	2	-	1	-
熊 本	7		2	1	-	-	-
大 分	-		-	-	-	-	-
宮 崎	-		-	-	-	-	-
鹿 児 島	1		-	-	-	-	-
沖 縄	-		-	-	-	-	-

3 年次別 府県別 罪種別 認知・検挙件数及び検挙人員 (つづき)

F-9 激発物破裂・ガス等漏出罪

年次及び 都道府県	認知件数	検 挙 件 数 検 挙 率		検 挙 人 員			
				総 数	うち) 女	うち) 少年	うち) 女
2005 平成17年	12	83.3	10	13	-	7	-
2006 18	7	85.7	6	2	-	-	-
2007 19	12	33.3	4	4	1	1	-
2008 20	12	133.3	16	10	1	1	-
2009 21	11	72.7	8	6	-	-	-
2010 22	14	71.4	10	13	1	2	1
2011 23	9	88.9	8	12	5	4	2
2012 24	9	55.6	5	8	4	5	4
2013 25	13	53.8	7	5	-	-	-
2014 26年	10	100.0	10	3	-	-	-
北 海 道	3		4	1	-	-	-
札 幌	3		4	1	-	-	-
函 館	-		-	-	-	-	-
旭 川	-		-	-	-	-	-
釧 路	-		-	-	-	-	-
北 見	-		-	-	-	-	-
東 北 管 区	-		-	-	-	-	-
青 森	-		-	-	-	-	-
岩 手	-		-	-	-	-	-
宮 城	-		-	-	-	-	-
秋 田	-		-	-	-	-	-
山 形	-		-	-	-	-	-
福 島	-		-	-	-	-	-
東 京	-		-	-	-	-	-
関 東 管 区	-		-	-	-	-	-
茨 城	-		-	-	-	-	-
栃 木	-		-	-	-	-	-
群 馬	-		-	-	-	-	-
埼 玉	-		-	-	-	-	-
千 葉	-		-	-	-	-	-
神 奈 川	-		-	-	-	-	-
新 潟	-		-	-	-	-	-
山 梨	-		-	-	-	-	-
長 野	-		-	-	-	-	-
静 岡	-		-	-	-	-	-
中 部 管 区	2		3	-	-	-	-
富 山	-		-	-	-	-	-
石 川	-		-	-	-	-	-
福 井	-		-	-	-	-	-
岐 阜	-		1	-	-	-	-
愛 知	2		2	-	-	-	-
三 重	-		-	-	-	-	-
近 畿 管 区	3		1	1	-	-	-
滋 賀	1		1	1	-	-	-
京 都	-		-	-	-	-	-
大 阪	2		-	-	-	-	-
兵 庫	-		-	-	-	-	-
和 歌 山	-		-	-	-	-	-
中 国 管 区	1		1	1	-	-	-
鳥 取	-		-	-	-	-	-
島 根	-		-	-	-	-	-
岡 山	-		-	-	-	-	-
広 島	1		1	1	-	-	-
山 口	-		-	-	-	-	-
四 国 管 区	1		1	-	-	-	-
徳 島	-		-	-	-	-	-
香 川	1		1	-	-	-	-
愛 媛	-		-	-	-	-	-
高 知	-		-	-	-	-	-
九 州 管 区	-		-	-	-	-	-
福 岡	-		-	-	-	-	-
佐 賀	-		-	-	-	-	-
長 崎	-		-	-	-	-	-
熊 本	-		-	-	-	-	-
大 分	-		-	-	-	-	-
宮 崎	-		-	-	-	-	-
鹿 児 島	-		-	-	-	-	-
沖 縄	-		-	-	-	-	-

3 年次別 府県別 罪種別 認知・検挙件数及び検挙人員 (つづき)

F-10 出水・水利妨害罪

年次及び 都道府県	認知件数	検 挙 件 数 検 挙 率	検 挙 人 員				
			総 数	うち) 女	うち) 少年	うち) 女	
2005 平成17年	5	40.0	2	4	1	-	-
2006 18	2	-	-	-	-	-	-
2007 19	2	100.0	2	2	-	-	-
2008 20	4	75.0	3	3	-	-	-
2009 21	1	100.0	1	1	-	-	-
2010 22	4	25.0	1	-	-	-	-
2011 23	1	-	-	-	-	-	-
2012 24	3	33.3	1	1	-	-	-
2013 25	4	25.0	1	1	-	-	-
2014 26年	1	-	-	-	-	-	-
北 海 道	-	-	-	-	-	-	-
札 幌	-	-	-	-	-	-	-
函 館	-	-	-	-	-	-	-
旭 川	-	-	-	-	-	-	-
釧 路	-	-	-	-	-	-	-
北 見	-	-	-	-	-	-	-
東 北 管 区	-	-	-	-	-	-	-
青 森	-	-	-	-	-	-	-
岩 手	-	-	-	-	-	-	-
宮 城	-	-	-	-	-	-	-
秋 田	-	-	-	-	-	-	-
山 形	-	-	-	-	-	-	-
福 島	-	-	-	-	-	-	-
東 京	-	-	-	-	-	-	-
関 東 管 区	1	-	-	-	-	-	-
茨 城	-	-	-	-	-	-	-
栃 木	-	-	-	-	-	-	-
群 馬	-	-	-	-	-	-	-
埼 玉	-	-	-	-	-	-	-
千 葉	1	-	-	-	-	-	-
神 奈 川	-	-	-	-	-	-	-
新 潟	-	-	-	-	-	-	-
山 梨	-	-	-	-	-	-	-
長 野	-	-	-	-	-	-	-
静 岡	-	-	-	-	-	-	-
中 部 管 区	-	-	-	-	-	-	-
富 山	-	-	-	-	-	-	-
石 川	-	-	-	-	-	-	-
福 井	-	-	-	-	-	-	-
岐 阜	-	-	-	-	-	-	-
愛 知	-	-	-	-	-	-	-
三 重	-	-	-	-	-	-	-
近 畿 管 区	-	-	-	-	-	-	-
滋 賀	-	-	-	-	-	-	-
京 都	-	-	-	-	-	-	-
大 阪	-	-	-	-	-	-	-
兵 庫	-	-	-	-	-	-	-
和 歌 山	-	-	-	-	-	-	-
中 国 管 区	-	-	-	-	-	-	-
鳥 取	-	-	-	-	-	-	-
島 根	-	-	-	-	-	-	-
岡 山	-	-	-	-	-	-	-
広 島	-	-	-	-	-	-	-
山 口	-	-	-	-	-	-	-
四 国 管 区	-	-	-	-	-	-	-
徳 島	-	-	-	-	-	-	-
香 川	-	-	-	-	-	-	-
愛 媛	-	-	-	-	-	-	-
高 知	-	-	-	-	-	-	-
九 州 管 区	-	-	-	-	-	-	-
福 岡	-	-	-	-	-	-	-
佐 賀	-	-	-	-	-	-	-
長 崎	-	-	-	-	-	-	-
熊 本	-	-	-	-	-	-	-
大 分	-	-	-	-	-	-	-
宮 崎	-	-	-	-	-	-	-
鹿 児 島	-	-	-	-	-	-	-
沖 縄	-	-	-	-	-	-	-

3 年次別 府県別 罪種別 認知・検挙件数及び検挙人員 (つづき)

F-11 往来妨害罪 (致死傷を含む)

年次及び 都道府県	認知件数	検 挙 件 数 検 挙 率		検 挙 人 員			
				総 数	うち) 女	うち) 少年	うち) 女
2005 平成17年	198	42.9	85	80	8	34	2
2006 18	161	48.4	78	62	5	15	-
2007 19	163	38.7	63	53	9	10	-
2008 20	135	43.7	59	42	7	6	2
2009 21	149	42.3	63	48	9	22	1
2010 22	147	50.3	74	47	6	10	-
2011 23	130	35.4	46	40	5	7	-
2012 24	146	43.8	64	68	3	25	-
2013 25	150	29.3	44	36	1	16	-
2014 26年	118	40.7	48	40	6	8	1
北海道	7		2	2	-	-	-
札幌	4		1	1	-	-	-
函館	1		-	-	-	-	-
旭川	2		1	1	-	-	-
釧路	-		-	-	-	-	-
北見	-		-	-	-	-	-
東北管区	4		3	2	1	-	-
青森	1		1	2	1	-	-
岩手	-		-	-	-	-	-
宮城	2		-	-	-	-	-
秋田	-		-	-	-	-	-
山形	2		2	-	-	-	-
福島	-		-	-	-	-	-
関東管区	22		12	13	3	2	1
茨城	1		-	-	-	-	-
栃木	1		-	-	-	-	-
群馬	2		-	-	-	-	-
埼玉	3		-	-	-	-	-
千葉	2		-	-	-	-	-
神奈川	6		5	5	-	-	-
新潟	4		4	3	3	1	1
長野	-		-	-	-	-	-
静岡	1		1	3	-	-	-
中部管区	2		2	2	-	1	-
富山	35		9	5	-	3	-
石川	1		-	-	-	-	-
福井	-		-	-	-	-	-
岐阜	1		1	-	-	-	-
愛知	3		-	2	-	2	-
三重	23		8	3	-	1	-
近畿管区	7		-	-	-	-	-
滋賀	33		13	9	1	1	-
京都	2		-	-	-	-	-
大阪	1		1	1	-	-	-
兵庫	14		5	5	-	-	-
奈良	11		5	2	1	-	-
和歌山	3		1	1	-	1	-
中国管区	2		1	-	-	-	-
鳥取	5		3	2	-	-	-
島根	-		1	1	-	-	-
岡山	-		-	-	-	-	-
広島	2		1	-	-	-	-
山口	2		1	1	-	-	-
四国管区	1		-	-	-	-	-
徳島	6		2	2	-	-	-
香川	2		1	1	-	-	-
愛媛	2		-	-	-	-	-
高知	2		1	1	-	-	-
九州管区	-		-	-	-	-	-
福岡	6		4	5	1	2	-
佐賀	2		-	-	-	-	-
長崎	-		-	-	-	-	-
熊本	1		1	1	1	-	-
大分	3		2	2	-	2	-
宮崎	-		1	2	-	-	-
鹿児島	-		-	-	-	-	-
沖縄	-		-	-	-	-	-

3 年次別 府県別 罪種別 認知・検挙件数及び検挙人員 (つづき)

F-12 住居侵入罪

年次及び 都道府県	認知件数	検 挙 件 数 検 率		検 挙 人 員			
				総 数	うち) 女	うち) 少年	うち) 女
2005 平成17年	34,518	26.0	8,961	6,107	496	2,833	330
2006 18	31,030	29.7	9,211	6,209	602	3,044	437
2007 19	27,383	33.0	9,041	5,901	624	2,905	437
2008 20	24,905	34.9	8,682	5,881	510	2,883	364
2009 21	23,975	34.3	8,234	5,547	486	2,745	343
2010 22	22,234	36.1	8,028	5,601	502	2,734	356
2011 23	20,500	37.5	7,690	5,433	481	2,478	310
2012 24	20,502	38.9	7,983	5,581	492	2,415	270
2013 25	19,722	38.4	7,572	5,157	376	2,010	190
2014 26年	17,897	41.7	7,464	4,986	357	1,798	171
北海道	889		361	156	11	41	5
札幌	609		246	88	7	19	2
函館	56		18	12	1	1	-
旭川	91		48	22	3	15	3
釧路	113		37	26	-	6	-
北見	20		12	8	-	-	-
東北管区	1,218		525	253	12	73	7
青森	140		77	25	-	2	-
岩手	94		41	26	-	5	-
宮城	384		118	63	4	14	1
秋田	84		63	32	1	10	1
山形	105		83	41	-	10	-
福島	411		143	66	7	32	5
東京	1,156		721	505	43	99	8
関東管区	5,931		2,310	1,695	122	648	59
茨城	616		147	102	11	38	6
栃木	381		125	74	4	15	-
群馬	308		128	81	5	27	-
埼玉	943		544	510	61	225	34
千葉	1,385		342	195	5	46	2
神奈川	1,088		528	403	19	173	6
新潟	337		160	80	2	12	-
山梨	125		41	26	1	7	-
長野	200		83	50	3	25	2
静岡	548		212	174	11	80	9
中部管区	2,025		722	446	31	176	22
富山	89		29	27	-	5	-
石川	64		41	34	5	11	2
福井	82		63	33	2	12	-
岐阜	361		124	46	1	21	-
愛知	1,080		317	255	21	105	18
三重	349		148	51	2	22	2
近畿管区	3,072		1,144	834	57	335	28
滋賀	227		74	35	2	13	-
京都	253		143	123	5	38	2
大阪	1,787		492	270	20	89	9
兵庫	587		332	324	28	152	15
奈良	119		64	52	2	28	2
和歌山	99		39	30	-	15	-
中国管区	984		565	410	41	197	24
鳥取	61		42	19	-	13	-
島根	74		42	20	2	5	1
岡山	322		162	130	7	64	4
広島	365		242	185	23	89	12
山口	162		77	56	9	26	7
四国管区	449		215	124	13	46	7
徳島	82		59	17	-	11	-
香川	185		83	57	10	19	5
愛媛	98		39	35	1	11	-
高知	84		34	15	2	5	2
九州管区	2,173		901	563	27	183	11
福岡	1,153		409	240	12	117	9
佐賀	120		53	27	-	5	-
長崎	165		85	49	3	5	-
熊本	226		83	55	-	7	-
大分	67		65	35	5	12	2
宮崎	146		49	41	6	12	-
鹿児島	125		60	34	-	4	-
沖縄	171		97	82	1	21	-

3 年次別 府県別 罪種別 認知・検挙件数及び検挙人員 (つづき)

F-13 秘密侵害罪

年次及び 都道府県	認知件数	検 挙 件 数 検 挙 率	検 挙 人 員			
			総 数	うち) 女	うち) 少年	うち) 女
2005 平成17年	62	14.5	9	4	-	-
2006 18	70	12.9	9	5	3	-
2007 19	50	16.0	8	4	2	-
2008 20	74	8.1	6	2	1	-
2009 21	42	21.4	9	3	2	-
2010 22	32	15.6	5	3	1	-
2011 23	39	5.1	2	1	-	-
2012 24	49	16.3	8	8	2	-
2013 25	40	27.5	11	7	3	-
2014 26年	38	18.4	7	8	2	-
北海道	1	-	-	-	-	-
札幌	1	-	-	-	-	-
函館	-	-	-	-	-	-
旭川	-	-	-	-	-	-
釧路	-	-	-	-	-	-
北見	-	-	-	-	-	-
東北管区	1	-	-	-	-	-
青森	-	-	-	-	-	-
岩手	-	-	-	-	-	-
宮城	1	-	-	-	-	-
秋田	-	-	-	-	-	-
山形	-	-	-	-	-	-
福島	-	-	-	-	-	-
関東管区	3	-	-	1	-	-
茨城	4	-	1	1	-	-
栃木	1	-	-	-	-	-
群馬	-	-	-	-	-	-
埼玉	-	-	-	-	-	-
千葉	1	-	-	-	-	-
神奈川	1	-	1	1	-	-
新潟	-	-	-	-	-	-
山梨	-	-	-	-	-	-
長野	-	-	-	-	-	-
静岡	1	-	-	-	-	-
中部管区	4	-	-	-	-	-
富山	-	-	-	-	-	-
石川	-	-	-	-	-	-
福井	-	-	-	-	-	-
岐阜	-	-	-	-	-	-
愛知	4	-	-	-	-	-
三重	-	-	-	-	-	-
近畿管区	15	-	1	-	-	-
滋賀	-	-	-	-	-	-
京都	-	-	-	-	-	-
大阪	7	-	-	-	-	-
兵庫	6	-	1	-	-	-
奈良	1	-	-	-	-	-
和歌山	1	-	-	-	-	-
中国管区	6	-	3	4	1	-
鳥取	-	-	-	-	-	-
島根	1	-	-	-	-	-
岡山	3	-	2	3	-	-
広島	1	-	-	-	-	-
山口	1	-	1	1	1	-
四国管区	-	-	-	-	-	-
徳島	-	-	-	-	-	-
香川	-	-	-	-	-	-
愛媛	-	-	-	-	-	-
高知	-	-	-	-	-	-
九州管区	4	-	2	2	1	-
福岡	2	-	1	1	1	-
佐賀	-	-	-	-	-	-
長崎	-	-	-	-	-	-
熊本	-	-	-	-	-	-
大分	-	-	-	-	-	-
宮崎	-	-	-	-	-	-
鹿児島	-	-	-	-	-	-
鹿儿岛	-	-	-	-	-	-
沖縄	2	-	1	1	-	-

3 年次別 府県別 罪種別 認知・検挙件数及び検挙人員 (つづき)

F-15 飲料水汚染罪 (致死傷を含む)

年次及び 都道府県	認知件数	検 挙 件 数 検 挙 率	検 挙 人 員				
			総 数	うち) 女	うち) 少年	うち) 女	
2005 平成17年	9	88.9	8	3	2	-	-
2006 18	3	100.0	3	1	-	-	-
2007 19	3	33.3	1	1	1	-	-
2008 20	1	-	-	-	-	-	-
2009 21	1	-	-	-	-	-	-
2010 22	3	33.3	1	1	-	-	-
2011 23	-	-	-	-	-	-	-
2012 24	1	100.0	1	-	-	-	-
2013 25	2	-	-	-	-	-	-
2014 26年	2	100.0	2	11	-	5	-
北 海 道	-	-	-	-	-	-	-
札 幌	-	-	-	-	-	-	-
函 館	-	-	-	-	-	-	-
旭 川	-	-	-	-	-	-	-
釧 路	-	-	-	-	-	-	-
北 見	-	-	-	-	-	-	-
東 北 管 区	-	-	-	-	-	-	-
青 森	-	-	-	-	-	-	-
岩 手	-	-	-	-	-	-	-
宮 城	-	-	-	-	-	-	-
秋 田	-	-	-	-	-	-	-
山 形	-	-	-	-	-	-	-
福 島	-	-	-	-	-	-	-
東 京	-	-	-	-	-	-	-
関 東 管 区	-	-	-	-	-	-	-
茨 城	-	-	-	-	-	-	-
栃 木	-	-	-	-	-	-	-
群 馬	-	-	-	-	-	-	-
埼 玉	-	-	-	-	-	-	-
千 葉	-	-	-	-	-	-	-
神 奈 川	-	-	-	-	-	-	-
新 潟	-	-	-	-	-	-	-
山 梨	-	-	-	-	-	-	-
長 野	-	-	-	-	-	-	-
静 岡	-	-	-	-	-	-	-
中 部 管 区	-	-	-	-	-	-	-
富 山	-	-	-	-	-	-	-
石 川	-	-	-	-	-	-	-
福 井	-	-	-	-	-	-	-
岐 阜	-	-	-	-	-	-	-
愛 知	-	-	-	-	-	-	-
三 重	-	-	-	-	-	-	-
近 畿 管 区	2	-	2	11	-	5	-
滋 賀	-	-	-	-	-	-	-
京 都	-	-	-	-	-	-	-
大 阪	-	-	-	-	-	-	-
兵 庫	2	-	2	11	-	5	-
奈 良	-	-	-	-	-	-	-
和 歌 山	-	-	-	-	-	-	-
中 国 管 区	-	-	-	-	-	-	-
鳥 取	-	-	-	-	-	-	-
島 根	-	-	-	-	-	-	-
岡 山	-	-	-	-	-	-	-
広 島	-	-	-	-	-	-	-
山 口	-	-	-	-	-	-	-
四 国 管 区	-	-	-	-	-	-	-
徳 島	-	-	-	-	-	-	-
香 川	-	-	-	-	-	-	-
愛 媛	-	-	-	-	-	-	-
高 知	-	-	-	-	-	-	-
九 州 管 区	-	-	-	-	-	-	-
福 岡	-	-	-	-	-	-	-
佐 賀	-	-	-	-	-	-	-
長 崎	-	-	-	-	-	-	-
熊 本	-	-	-	-	-	-	-
大 分	-	-	-	-	-	-	-
宮 崎	-	-	-	-	-	-	-
鹿 児 島	-	-	-	-	-	-	-
沖 縄	-	-	-	-	-	-	-

3 年次別 府県別 罪種別 認知・検挙件数及び検挙人員 (つづき)

F-16 偽証罪

年次及び 都道府県	認知件数	検 挙 件 数 検 挙 率		検 挙 人 員			
				総 数	うち) 女	うち) 少年	うち) 女
2005 平成17年	10	90.0	9	10	-	-	-
2006 18	24	95.8	23	28	13	-	-
2007 19	9	66.7	6	7	2	1	-
2008 20	9	111.1	10	7	2	-	-
2009 21	9	55.6	5	6	-	-	-
2010 22	12	100.0	12	12	2	-	-
2011 23	15	73.3	11	10	2	1	-
2012 24	13	92.3	12	13	2	-	-
2013 25	11	109.1	12	16	2	-	-
2014 26年	8	75.0	6	5	3	-	-
北 海 道	1	-	-	-	-	-	-
札 幌	1	-	-	-	-	-	-
函 館	-	-	-	-	-	-	-
旭 川	-	-	-	-	-	-	-
釧 路	-	-	-	-	-	-	-
北 見	-	-	-	-	-	-	-
東 北 管 区	1	-	-	-	-	-	-
青 森	-	-	-	-	-	-	-
岩 手	-	-	-	-	-	-	-
宮 城	-	-	-	-	-	-	-
秋 田	-	-	-	-	-	-	-
山 形	1	-	-	-	-	-	-
福 島	-	-	-	-	-	-	-
東 京	-	-	1	-	-	-	-
関 東 管 区	1	-	1	1	1	-	-
茨 城	-	-	-	-	-	-	-
栃 木	-	-	-	-	-	-	-
群 馬	-	-	-	-	-	-	-
埼 玉	-	-	-	-	-	-	-
千 葉	-	-	-	-	-	-	-
神 奈 川	-	-	-	-	-	-	-
新 潟	-	-	-	-	-	-	-
山 梨	1	-	1	1	1	-	-
長 野	-	-	-	-	-	-	-
静 岡	-	-	-	-	-	-	-
中 部 管 区	1	-	-	-	-	-	-
富 山	-	-	-	-	-	-	-
石 川	1	-	-	-	-	-	-
福 井	-	-	-	-	-	-	-
岐 阜	-	-	-	-	-	-	-
愛 知	-	-	-	-	-	-	-
三 重	-	-	-	-	-	-	-
近 畿 管 区	2	-	2	2	1	-	-
滋 賀	-	-	-	-	-	-	-
京 都	-	-	-	-	-	-	-
大 阪	1	-	-	-	-	-	-
兵 庫	1	-	2	2	1	-	-
奈 良	-	-	-	-	-	-	-
和 歌 山	-	-	-	-	-	-	-
中 国 管 区	-	-	-	-	-	-	-
鳥 取	-	-	-	-	-	-	-
島 根	-	-	-	-	-	-	-
岡 山	-	-	-	-	-	-	-
広 島	-	-	-	-	-	-	-
山 口	-	-	-	-	-	-	-
四 国 管 区	-	-	-	-	-	-	-
徳 島	-	-	-	-	-	-	-
香 川	-	-	-	-	-	-	-
愛 媛	-	-	-	-	-	-	-
高 知	-	-	-	-	-	-	-
九 州 管 区	2	-	2	2	1	-	-
福 岡	-	-	-	-	-	-	-
佐 賀	-	-	-	-	-	-	-
長 崎	-	-	-	-	-	-	-
熊 本	1	-	1	1	-	-	-
大 分	1	-	1	1	1	-	-
宮 崎	-	-	-	-	-	-	-
鹿 児 島	-	-	-	-	-	-	-
沖 縄	-	-	-	-	-	-	-

3 年次別 府県別 罪種別 認知・検挙件数及び検挙人員 (つづき)

F-17 虚偽告訴罪

年次及び 都道府県	認知件数	検 挙 件 数 検 挙 率		検 挙 人 員			
				総 数	うち) 女	うち) 少年	うち) 女
2005 平成17年	39	71.8	28	36	15	6	3
2006 18	25	96.0	24	24	7	-	-
2007 19	37	91.9	34	31	11	2	2
2008 20	36	69.4	25	28	12	5	1
2009 21	27	92.6	25	30	12	5	2
2010 22	34	67.6	23	21	8	3	2
2011 23	20	105.0	21	23	5	1	1
2012 24	31	80.6	25	24	15	-	-
2013 25	44	75.0	33	41	21	5	4
2014 26年	43	81.4	35	30	13	5	3
北 海 道	-	-	-	-	-	-	-
札 幌	-	-	-	-	-	-	-
函 館	-	-	-	-	-	-	-
旭 川	-	-	-	-	-	-	-
釧 路	-	-	-	-	-	-	-
北 見	-	-	-	-	-	-	-
東 北 管 区	1	-	1	1	1	-	-
青 森	-	-	-	-	-	-	-
岩 手	-	-	-	-	-	-	-
宮 城	-	-	1	1	1	-	-
秋 田	-	-	-	-	-	-	-
山 形	-	-	-	-	-	-	-
福 島	1	-	-	-	-	-	-
東 京	1	-	1	1	-	-	-
関 東 管 区	12	-	8	7	4	-	-
茨 城	1	-	1	1	1	-	-
栃 木	2	-	-	-	-	-	-
群 馬	1	-	2	2	1	-	-
埼 玉	1	-	1	1	-	-	-
千 葉	1	-	-	-	-	-	-
神 奈 川	3	-	1	1	1	-	-
新 潟	-	-	-	-	-	-	-
山 梨	-	-	-	-	-	-	-
長 野	-	-	1	1	1	-	-
静 岡	3	-	2	1	-	-	-
中 部 管 区	9	-	7	6	2	-	-
富 山	1	-	1	-	-	-	-
石 川	1	-	-	-	-	-	-
福 井	-	-	-	-	-	-	-
岐 阜	-	-	-	-	-	-	-
愛 知	7	-	6	6	2	-	-
三 重	-	-	-	-	-	-	-
近 畿 管 区	9	-	7	7	2	4	2
滋 賀	-	-	-	-	-	-	-
京 都	2	-	2	2	-	1	-
大 阪	3	-	3	3	1	2	1
兵 庫	4	-	1	1	1	1	1
奈 良	-	-	-	-	-	-	-
和 歌 山	-	-	1	1	-	-	-
中 国 管 区	7	-	7	7	4	1	1
鳥 取	1	-	1	1	-	-	-
島 根	-	-	1	2	1	-	-
岡 山	2	-	1	1	1	-	-
広 島	3	-	2	1	1	-	-
山 口	1	-	2	2	1	1	1
四 国 管 区	-	-	-	-	-	-	-
徳 島	-	-	-	-	-	-	-
香 川	-	-	-	-	-	-	-
愛 媛	-	-	-	-	-	-	-
高 知	-	-	-	-	-	-	-
九 州 管 区	4	-	4	1	-	-	-
福 岡	1	-	1	-	-	-	-
佐 賀	1	-	1	-	-	-	-
長 崎	-	-	-	-	-	-	-
熊 本	-	-	1	1	-	-	-
大 分	-	-	-	-	-	-	-
宮 崎	-	-	-	-	-	-	-
鹿 児 島	-	-	-	-	-	-	-
沖 縄	2	-	1	-	-	-	-

3 年次別 府県別 罪種別 認知・検挙件数及び検挙人員 (つづき)

F-18 淫行勧誘・重婚罪

年次及び 都道府県	認知件数	検 挙 件 数 検 挙 率	検 挙 人 員			
			総 数	うち) 女	うち) 少年	うち) 女
2005 平成17年	-	-	-	-	-	-
2006 18	5	80.0	4	3	1	-
2007 19	3	133.3	4	2	1	-
2008 20	1	-	-	-	-	-
2009 21	2	100.0	2	-	-	-
2010 22	2	100.0	2	1	1	-
2011 23	-	-	-	-	-	-
2012 24	1	100.0	1	1	-	-
2013 25	2	100.0	2	-	-	-
2014 26年	-	-	-	-	-	-
北 海 道	-	-	-	-	-	-
札 幌	-	-	-	-	-	-
函 館	-	-	-	-	-	-
旭 川	-	-	-	-	-	-
釧 路	-	-	-	-	-	-
北 見	-	-	-	-	-	-
東 北 管 区	-	-	-	-	-	-
青 森	-	-	-	-	-	-
岩 手	-	-	-	-	-	-
宮 城	-	-	-	-	-	-
秋 田	-	-	-	-	-	-
山 形	-	-	-	-	-	-
福 島	-	-	-	-	-	-
東 京 管 区	-	-	-	-	-	-
関 東 管 区	-	-	-	-	-	-
茨 城	-	-	-	-	-	-
栃 木	-	-	-	-	-	-
群 馬	-	-	-	-	-	-
埼 玉	-	-	-	-	-	-
千 葉	-	-	-	-	-	-
神 奈 川	-	-	-	-	-	-
中 部 管 区	-	-	-	-	-	-
新 潟	-	-	-	-	-	-
山 梨	-	-	-	-	-	-
長 野	-	-	-	-	-	-
静 岡	-	-	-	-	-	-
富 山	-	-	-	-	-	-
石 川	-	-	-	-	-	-
福 井	-	-	-	-	-	-
岐 阜	-	-	-	-	-	-
愛 知	-	-	-	-	-	-
重 慶	-	-	-	-	-	-
近 畿 管 区	-	-	-	-	-	-
滋 賀	-	-	-	-	-	-
京 都	-	-	-	-	-	-
大 阪	-	-	-	-	-	-
兵 庫	-	-	-	-	-	-
和 歌 山	-	-	-	-	-	-
中 国 管 区	-	-	-	-	-	-
鳥 取	-	-	-	-	-	-
島 根	-	-	-	-	-	-
岡 山	-	-	-	-	-	-
山 口	-	-	-	-	-	-
四 国 管 区	-	-	-	-	-	-
徳 島	-	-	-	-	-	-
香 川	-	-	-	-	-	-
愛 媛	-	-	-	-	-	-
高 知	-	-	-	-	-	-
九 州 管 区	-	-	-	-	-	-
福 岡	-	-	-	-	-	-
佐 賀	-	-	-	-	-	-
長 崎	-	-	-	-	-	-
熊 本	-	-	-	-	-	-
大 分	-	-	-	-	-	-
宮 崎	-	-	-	-	-	-
鹿 児 島	-	-	-	-	-	-
沖 縄	-	-	-	-	-	-

3 年次別 府県別 罪種別 認知・検挙件数及び検挙人員 (つづき)

F-19 富くじ罪

年次及び 都道府県	認知件数	検 挙 件 数 検 挙 率		検 挙 人 員			
				総 数	うち) 女	うち) 少年	うち) 女
2005 平成17年	-	-	-	-	-	-	-
2006 18	1	100.0	1	1	-	-	-
2007 19	-	-	-	-	-	-	-
2008 20	-	-	-	-	-	-	-
2009 21	12	100.0	12	12	2	1	1
2010 22	-	-	-	-	-	-	-
2011 23	-	-	-	-	-	-	-
2012 24	-	-	-	-	-	-	-
2013 25	-	-	-	-	-	-	-
2014 26年	-	-	-	-	-	-	-
北 海 道	-	-	-	-	-	-	-
札 幌	-	-	-	-	-	-	-
函 館	-	-	-	-	-	-	-
旭 川	-	-	-	-	-	-	-
釧 路	-	-	-	-	-	-	-
北 見	-	-	-	-	-	-	-
北 北管区	-	-	-	-	-	-	-
青 森	-	-	-	-	-	-	-
岩 手	-	-	-	-	-	-	-
宮 城	-	-	-	-	-	-	-
秋 田	-	-	-	-	-	-	-
山 形	-	-	-	-	-	-	-
福 島	-	-	-	-	-	-	-
東 京	-	-	-	-	-	-	-
関 東管区	-	-	-	-	-	-	-
茨 城	-	-	-	-	-	-	-
栃 木	-	-	-	-	-	-	-
群 馬	-	-	-	-	-	-	-
埼 玉	-	-	-	-	-	-	-
千 葉	-	-	-	-	-	-	-
神 奈 川	-	-	-	-	-	-	-
新 潟	-	-	-	-	-	-	-
山 梨	-	-	-	-	-	-	-
長 野	-	-	-	-	-	-	-
静 岡	-	-	-	-	-	-	-
中 部管区	-	-	-	-	-	-	-
富 山	-	-	-	-	-	-	-
石 川	-	-	-	-	-	-	-
福 井	-	-	-	-	-	-	-
岐 阜	-	-	-	-	-	-	-
愛 知	-	-	-	-	-	-	-
三 重	-	-	-	-	-	-	-
近 畿管区	-	-	-	-	-	-	-
滋 賀	-	-	-	-	-	-	-
京 都	-	-	-	-	-	-	-
大 阪	-	-	-	-	-	-	-
兵 庫	-	-	-	-	-	-	-
和 歌 山	-	-	-	-	-	-	-
中 国管区	-	-	-	-	-	-	-
鳥 取	-	-	-	-	-	-	-
島 根	-	-	-	-	-	-	-
岡 山	-	-	-	-	-	-	-
広 島	-	-	-	-	-	-	-
山 口	-	-	-	-	-	-	-
四 国管区	-	-	-	-	-	-	-
徳 島	-	-	-	-	-	-	-
香 川	-	-	-	-	-	-	-
愛 媛	-	-	-	-	-	-	-
高 知	-	-	-	-	-	-	-
九 州管区	-	-	-	-	-	-	-
福 岡	-	-	-	-	-	-	-
佐 賀	-	-	-	-	-	-	-
長 崎	-	-	-	-	-	-	-
熊 本	-	-	-	-	-	-	-
大 分	-	-	-	-	-	-	-
宮 崎	-	-	-	-	-	-	-
鹿 児 島	-	-	-	-	-	-	-
沖 縄	-	-	-	-	-	-	-

3 年次別 府県別 罪種別 認知・検挙件数及び検挙人員 (つづき)

F-20 礼拝所不敬罪

年次及び 都道府県	認知件数	検 挙 件 数 検 挙 率 %		検 挙 人 員			
				総 数	うち) 女	うち) 少年	うち) 女
2005 平成17年	126	80.2	101	59	20	3	2
2006 18	116	76.7	89	41	19	3	3
2007 19	141	78.0	110	65	26	3	2
2008 20	147	67.3	99	56	18	2	2
2009 21	103	87.4	90	52	18	2	2
2010 22	95	64.2	61	37	13	2	2
2011 23	112	80.4	90	62	19	5	1
2012 24	134	73.9	99	71	23	2	2
2013 25	105	84.8	89	62	28	3	3
2014 26年	129	65.1	84	66	23	2	2
北 海 道	10		5	3	3	1	1
札 幌	5		1	1	1	-	-
函 館	1		1	-	-	-	-
旭 川	1		1	1	1	1	1
釧 路	2		2	1	1	-	-
北 見	1		1	-	-	-	-
東 北 管 区	3		3	2	1	1	1
青 森	-		-	-	-	-	-
岩 手	-		-	-	-	-	-
宮 城	2		2	2	1	1	1
秋 田	1		1	-	-	-	-
山 形	-		-	-	-	-	-
福 島	-		-	-	-	-	-
東 京	11		9	10	3	-	-
関 東 管 区	38		22	16	5	-	-
茨 城	3		1	1	-	-	-
栃 木	2		2	3	-	-	-
群 馬	1		-	-	-	-	-
埼 玉	5		3	2	1	-	-
千 葉	11		6	4	2	-	-
神 奈 川	8		5	4	1	-	-
新 潟	-		-	-	-	-	-
山 梨	2		1	-	-	-	-
長 野	1		1	-	-	-	-
静 岡	5		3	2	1	-	-
中 部 管 区	9		8	7	-	-	-
富 山	2		-	-	-	-	-
石 川	-		-	-	-	-	-
福 井	-		-	-	-	-	-
岐 阜	-		-	-	-	-	-
愛 知	7		8	7	-	-	-
三 重	-		-	-	-	-	-
近 畿 管 区	26		18	17	5	-	-
滋 賀	1		-	-	-	-	-
京 都	4		2	2	2	-	-
大 阪	14		10	10	1	-	-
兵 庫	7		6	5	2	-	-
奈 良	-		-	-	-	-	-
和 歌 山	-		-	-	-	-	-
中 国 管 区	12		5	3	-	-	-
鳥 取	-		-	-	-	-	-
島 根	-		-	-	-	-	-
岡 山	5		3	2	-	-	-
広 島	5		1	1	-	-	-
山 口	2		1	-	-	-	-
四 国 管 区	6		3	2	2	-	-
徳 島	3		-	-	-	-	-
香 川	1		1	1	1	-	-
愛 媛	2		2	1	1	-	-
高 知	-		-	-	-	-	-
九 州 管 区	14		11	6	4	-	-
福 岡	3		2	2	1	-	-
佐 賀	-		-	-	-	-	-
長 崎	1		1	-	-	-	-
熊 本	4		3	2	2	-	-
大 分	3		3	1	1	-	-
宮 崎	-		-	-	-	-	-
鹿 児 島	1		1	-	-	-	-
沖 縄	2		1	1	-	-	-

3 年次別 府県別 罪種別 認知・検挙件数及び検挙人員 (つづき)

F-20-1 死体遺棄等

年次及び 都道府県	認知件数	検 挙 件 数 検 挙 率		検 挙 人 員			
				総 数	うち) 女	うち) 少年	うち) 女
2005 平成17年	110	90.0	99	58	20	3	2
2006 18	99	84.8	84	38	18	3	3
2007 19	122	83.6	102	54	22	3	2
2008 20	123	74.8	92	51	18	2	2
2009 21	87	96.6	84	45	18	2	2
2010 22	70	81.4	57	36	13	2	2
2011 23	90	84.4	76	52	15	5	1
2012 24	109	80.7	88	61	21	2	2
2013 25	82	98.8	81	56	25	3	3
2014 26年	100	80.0	80	62	22	2	2
北 海 道	9		5	3	3	1	1
札 幌	4		1	1	1	-	-
函 館	1		1	-	-	-	-
旭 川	1		1	1	1	1	1
釧 路	2		2	1	1	-	-
北 見	1		1	-	-	-	-
東 北 管 区	3		3	2	1	1	1
青 森	-		-	-	-	-	-
岩 手	-		-	-	-	-	-
宮 城	2		2	2	1	1	1
秋 田	1		1	-	-	-	-
山 形	-		-	-	-	-	-
福 島	-		-	-	-	-	-
東 京	9		9	10	3	-	-
関 東 管 区	26		19	13	4	-	-
茨 城	1		1	1	-	-	-
栃 木	1		2	3	-	-	-
群 馬	1		-	-	-	-	-
埼 玉	3		3	2	1	-	-
千 葉	7		4	2	1	-	-
神 奈 川	7		4	3	1	-	-
新 潟	-		-	-	-	-	-
山 梨	2		1	-	-	-	-
長 野	-		1	-	-	-	-
静 岡	4		3	2	1	-	-
中 部 管 区	7		8	7	-	-	-
富 山	-		-	-	-	-	-
石 川	-		-	-	-	-	-
福 井	-		-	-	-	-	-
岐 阜	-		-	-	-	-	-
愛 知	7		8	7	-	-	-
三 重	-		-	-	-	-	-
近 畿 管 区	23		18	17	5	-	-
滋 賀	1		-	-	-	-	-
京 都	2		2	2	2	-	-
大 阪	13		10	10	1	-	-
兵 庫	7		6	5	2	-	-
奈 良	-		-	-	-	-	-
和 歌 山	-		-	-	-	-	-
中 国 管 区	9		5	3	-	-	-
鳥 取	-		-	-	-	-	-
島 根	-		-	-	-	-	-
岡 山	4		3	2	-	-	-
広 島	3		1	1	-	-	-
山 口	2		1	-	-	-	-
四 国 管 区	3		3	2	2	-	-
徳 島	-		-	-	-	-	-
香 川	1		1	1	1	-	-
愛 媛	2		2	1	1	-	-
高 知	-		-	-	-	-	-
九 州 管 区	11		10	5	4	-	-
福 岡	2		2	2	1	-	-
佐 賀	-		-	-	-	-	-
長 崎	1		1	-	-	-	-
熊 本	4		3	2	2	-	-
大 分	3		3	1	1	-	-
宮 崎	-		-	-	-	-	-
鹿 児 島	1		1	-	-	-	-
沖 縄	-		-	-	-	-	-

3 年次別 府県別 罪種別 認知・検挙件数及び検挙人員 (つづき)

F-20-2 その他 (死体遺棄等を除く)

年次及び 都道府県	認知件数	検 挙 件 数 検 挙 率		検 挙 人 員			
				総 数	うち) 女	うち) 少年	うち) 女
2005 平成17年	16	12.5	2	1	-	-	-
2006 18	17	29.4	5	3	1	-	-
2007 19	19	42.1	8	11	4	-	-
2008 20	24	29.2	7	5	-	-	-
2009 21	16	37.5	6	7	-	-	-
2010 22	25	16.0	4	1	-	-	-
2011 23	22	63.6	14	10	4	-	-
2012 24	25	44.0	11	10	2	-	-
2013 25	23	34.8	8	6	3	-	-
2014 26年	29	13.8	4	4	1	-	-
北海道	1	-	-	-	-	-	-
札幌	1	-	-	-	-	-	-
函館	-	-	-	-	-	-	-
旭川	-	-	-	-	-	-	-
釧路	-	-	-	-	-	-	-
北見	-	-	-	-	-	-	-
東北管区	-	-	-	-	-	-	-
青森	-	-	-	-	-	-	-
岩手	-	-	-	-	-	-	-
宮城	-	-	-	-	-	-	-
秋田	-	-	-	-	-	-	-
山形	-	-	-	-	-	-	-
福島	-	-	-	-	-	-	-
関東管区	2	-	-	-	-	-	-
茨城	12	-	3	3	1	-	-
栃木	2	-	-	-	-	-	-
群馬	1	-	-	-	-	-	-
埼玉	-	-	-	-	-	-	-
千葉	2	-	-	-	-	-	-
神奈川	4	-	2	2	1	-	-
新潟	1	-	1	1	-	-	-
長野	-	-	-	-	-	-	-
静岡	1	-	-	-	-	-	-
中部管区	2	-	-	-	-	-	-
富山	2	-	-	-	-	-	-
石川	-	-	-	-	-	-	-
福井	-	-	-	-	-	-	-
岐阜	-	-	-	-	-	-	-
愛知	-	-	-	-	-	-	-
三重	-	-	-	-	-	-	-
近畿管区	3	-	-	-	-	-	-
滋賀	-	-	-	-	-	-	-
京都	2	-	-	-	-	-	-
大阪	1	-	-	-	-	-	-
兵庫	-	-	-	-	-	-	-
奈良	-	-	-	-	-	-	-
和歌山	-	-	-	-	-	-	-
中国管区	3	-	-	-	-	-	-
鳥取	-	-	-	-	-	-	-
島根	-	-	-	-	-	-	-
岡山	1	-	-	-	-	-	-
広島	2	-	-	-	-	-	-
山口	-	-	-	-	-	-	-
四国管区	3	-	-	-	-	-	-
徳島	3	-	-	-	-	-	-
香川	-	-	-	-	-	-	-
愛媛	-	-	-	-	-	-	-
高知	-	-	-	-	-	-	-
九州管区	3	-	1	1	-	-	-
福岡	1	-	-	-	-	-	-
佐賀	-	-	-	-	-	-	-
長崎	-	-	-	-	-	-	-
熊本	-	-	-	-	-	-	-
大分	-	-	-	-	-	-	-
宮崎	-	-	-	-	-	-	-
鹿児島	-	-	-	-	-	-	-
鹿儿岛	-	-	-	-	-	-	-
沖縄	2	-	1	1	-	-	-

3 年次別 府県別 罪種別 認知・検挙件数及び検挙人員 (つづき)

F-21 危険運転致死傷罪 (交通業過を除く)

年次及び 都道府県	認知件数	検 挙 件 数 検 挙 率	検 挙 人 員			
			総 数	うち) 女	うち) 少年	うち) 女
2005 平成17年	-	-	-	-	-	-
2006 18	-	-	-	-	-	-
2007 19	-	-	-	-	-	-
2008 20	1	100.0	1	-	-	-
2009 21	-	-	-	-	-	-
2010 22	1	-	-	-	-	-
2011 23	-	-	-	-	-	-
2012 24	-	-	-	-	-	-
2013 25	-	-	-	-	-	-
2014 26年	-	-	-	-	-	-
北 海 道	-	-	-	-	-	-
札 幌	-	-	-	-	-	-
函 館	-	-	-	-	-	-
旭 川	-	-	-	-	-	-
釧 路	-	-	-	-	-	-
北 見	-	-	-	-	-	-
北 東 管 区	-	-	-	-	-	-
青 森	-	-	-	-	-	-
岩 手	-	-	-	-	-	-
宮 城	-	-	-	-	-	-
秋 田	-	-	-	-	-	-
山 形	-	-	-	-	-	-
福 島	-	-	-	-	-	-
東 京	-	-	-	-	-	-
関 東 管 区	-	-	-	-	-	-
茨 城	-	-	-	-	-	-
栃 木	-	-	-	-	-	-
群 馬	-	-	-	-	-	-
埼 玉	-	-	-	-	-	-
千 葉	-	-	-	-	-	-
神 奈 川	-	-	-	-	-	-
新 潟	-	-	-	-	-	-
山 梨	-	-	-	-	-	-
長 野	-	-	-	-	-	-
静 岡	-	-	-	-	-	-
中 部 管 区	-	-	-	-	-	-
富 山	-	-	-	-	-	-
石 川	-	-	-	-	-	-
福 井	-	-	-	-	-	-
岐 阜	-	-	-	-	-	-
愛 知	-	-	-	-	-	-
三 重	-	-	-	-	-	-
近 畿 管 区	-	-	-	-	-	-
滋 賀	-	-	-	-	-	-
京 都	-	-	-	-	-	-
大 阪	-	-	-	-	-	-
兵 庫	-	-	-	-	-	-
和 歌 山	-	-	-	-	-	-
中 国 管 区	-	-	-	-	-	-
鳥 取	-	-	-	-	-	-
島 根	-	-	-	-	-	-
岡 山	-	-	-	-	-	-
山 口	-	-	-	-	-	-
四 国 管 区	-	-	-	-	-	-
徳 島	-	-	-	-	-	-
香 川	-	-	-	-	-	-
愛 媛	-	-	-	-	-	-
高 知	-	-	-	-	-	-
九 州 管 区	-	-	-	-	-	-
福 岡	-	-	-	-	-	-
佐 賀	-	-	-	-	-	-
長 崎	-	-	-	-	-	-
熊 本	-	-	-	-	-	-
大 分	-	-	-	-	-	-
宮 崎	-	-	-	-	-	-
鹿 児 島	-	-	-	-	-	-
沖 縄	-	-	-	-	-	-

3 年次別 府県別 罪種別 認知・検挙件数及び検挙人員 (つづき)

F-22 過失傷害罪

年次及び 都道府県	認知件数	検 挙 件 数 検 挙 率		検 挙 人 員			
				総 数	うち) 女	うち) 少年	うち) 女
2005 平成17年	207	69.6	144	121	37	15	1
2006 18	201	61.7	124	104	27	5	-
2007 19	203	69.5	141	122	39	14	3
2008 20	181	65.7	119	103	27	11	1
2009 21	157	66.9	105	103	25	11	1
2010 22	169	66.9	113	106	30	11	5
2011 23	157	77.1	121	111	34	8	1
2012 24	191	60.2	115	113	28	10	2
2013 25	258	61.2	158	157	50	10	2
2014 26年	231	65.4	151	143	38	8	1
北海道	14		11	8	2	-	-
札幌	8		8	7	2	-	-
函館	2		-	-	-	-	-
旭川	2		1	-	-	-	-
釧路	1		1	-	-	-	-
北見	1		1	1	-	-	-
東北管区	8		7	8	4	1	-
青森	1		1	1	-	-	-
岩手	-		-	-	-	-	-
宮城	4		2	2	1	1	-
秋田	2		2	2	1	-	-
山形	1		2	3	2	-	-
福島	-		-	-	-	-	-
関東管区	27		18	15	3	-	-
関東管区	53		40	39	11	2	1
茨城	6		5	6	2	-	-
栃木	3		2	2	1	-	-
群馬	4		2	2	-	-	-
埼玉	6		5	5	1	-	-
千葉	13		10	10	2	-	-
神奈川	16		12	11	5	1	1
新潟	1		-	-	-	-	-
山梨	-		1	-	-	-	-
長野	1		1	1	-	-	-
静岡	3		2	2	-	1	-
中部管区	27		10	10	2	-	-
富山	2		-	-	-	-	-
石川	2		2	2	1	-	-
福井	-		-	-	-	-	-
岐阜	4		2	2	-	-	-
愛知	16		4	4	1	-	-
三重	3		2	2	-	-	-
近畿管区	58		36	33	8	1	-
滋賀	-		-	-	-	-	-
京都	8		7	8	2	-	-
大阪	29		15	16	2	1	-
兵庫	19		12	7	3	-	-
奈良	1		1	1	1	-	-
和歌山	1		1	1	-	-	-
中国管区	16		16	16	5	1	-
鳥取	1		-	-	-	-	-
島根	1		1	1	1	-	-
岡山	2		3	3	1	1	-
広島	9		8	9	1	-	-
山口	3		4	3	2	-	-
四国管区	4		4	5	2	-	-
徳島	-		-	-	-	-	-
香川	4		3	4	2	-	-
愛媛	-		-	-	-	-	-
高知	-		1	1	-	-	-
九州管区	24		9	9	1	3	-
福岡	12		2	2	1	-	-
佐賀	-		-	-	-	-	-
長崎	1		-	1	-	1	-
熊本	2		1	1	-	-	-
大分	1		-	-	-	-	-
宮崎	2		1	1	-	1	-
鹿児島	3		3	2	-	1	-
沖縄	3		2	2	-	-	-

3 年次別 府県別 罪種別 認知・検挙件数及び検挙人員 (つづき)

F-23 過失致死罪

年次及び 都道府県	認知件数	検 挙 件 数 検 挙 率		検 挙 人 員			
				総 数	うち) 女	うち) 少年	うち) 女
2005 平成17年	28	78.6	22	22	10	-	-
2006 18	25	80.0	20	25	7	-	-
2007 19	16	93.8	15	18	6	1	-
2008 20	17	52.9	9	11	3	-	-
2009 21	17	76.5	13	13	4	-	-
2010 22	14	114.3	16	13	3	3	1
2011 23	28	71.4	20	25	6	2	-
2012 24	22	86.4	19	20	10	-	-
2013 25	18	72.2	13	13	4	1	-
2014 26年	23	73.9	17	17	5	-	-
北海道	1		1	1	1	-	-
札幌	-		-	-	-	-	-
函館	-		-	-	-	-	-
旭川	-		-	-	-	-	-
釧路	1		-	-	-	-	-
北見	-		1	1	1	-	-
東北管区	3		3	3	1	-	-
青森	1		1	1	1	-	-
岩手	1		1	1	-	-	-
宮城	-		-	-	-	-	-
秋田	-		-	-	-	-	-
山形	-		-	-	-	-	-
福島	1		1	1	-	-	-
関東管区	1		2	2	1	-	-
茨城	5		3	3	-	-	-
栃木	-		-	-	-	-	-
群馬	-		-	-	-	-	-
埼玉	-		-	-	-	-	-
千葉	2		1	1	-	-	-
神奈川	3		2	2	-	-	-
新潟	-		-	-	-	-	-
山梨	-		-	-	-	-	-
長野	-		-	-	-	-	-
静岡	-		-	-	-	-	-
中部管区	3		2	2	-	-	-
富山	-		-	1	-	-	-
石川	-		-	-	-	-	-
福井	-		-	-	-	-	-
岐阜	2		1	1	-	-	-
愛知	1		1	-	-	-	-
三重	-		-	-	-	-	-
近畿管区	3		2	2	1	-	-
滋賀	-		-	-	-	-	-
京都	1		1	1	-	-	-
大阪	2		1	1	1	-	-
兵庫	-		-	-	-	-	-
奈良	-		-	-	-	-	-
和歌山	-		-	-	-	-	-
中国管区	3		1	1	-	-	-
鳥取	-		-	-	-	-	-
島根	1		-	-	-	-	-
岡山	1		1	-	-	-	-
広島	1		-	1	-	-	-
山口	1		-	-	-	-	-
四国管区	1		1	1	1	-	-
徳島	-		-	-	-	-	-
香川	-		-	-	-	-	-
愛媛	1		1	1	1	-	-
高知	-		-	-	-	-	-
九州管区	3		2	2	-	-	-
福岡	1		-	-	-	-	-
佐賀	-		-	-	-	-	-
長崎	1		1	1	-	-	-
熊本	-		-	-	-	-	-
大分	-		-	-	-	-	-
宮崎	-		-	-	-	-	-
鹿児島	1		1	1	-	-	-
沖縄	-		-	-	-	-	-

3 年次別 府県別 罪種別 認知・検挙件数及び検挙人員 (つづき)

F-24 業務上等過失致死傷罪 (交通業過を除く)

年次及び 都道府県	認知件数	検 挙 件 数 検 挙 率 %		検 挙 人 員			
				総 数	うち) 女	うち) 少年	うち) 女
2005 平成17年	654	78.4	513	713	86	11	4
2006 18	649	78.9	512	736	94	14	2
2007 19	579	81.2	470	662	72	10	2
2008 20	554	81.4	451	635	75	3	1
2009 21	504	77.2	389	549	69	1	-
2010 22	469	78.0	366	515	59	2	1
2011 23	457	71.6	327	478	63	4	-
2012 24	499	77.4	386	508	67	2	1
2013 25	443	84.4	374	534	81	5	1
2014 26年	463	75.2	348	471	85	4	-
北 海 道	36		28	32	4	-	-
札 幌	13		11	13	3	-	-
函 館	4		4	4	-	-	-
旭 川	7		2	2	-	-	-
釧 路	9		8	9	1	-	-
北 見	3		3	4	-	-	-
東 北 管 区	38		31	48	8	-	-
青 森	5		4	8	-	-	-
岩 手	2		1	2	-	-	-
宮 城	8		6	10	5	-	-
秋 田	2		3	4	1	-	-
山 形	16		12	13	2	-	-
福 島	5		5	11	-	-	-
東 京	22		15	21	4	1	-
関 東 管 区	117		80	107	24	1	-
茨 城	9		4	7	1	-	-
栃 木	4		4	7	4	-	-
群 馬	6		5	7	-	-	-
埼 玉	14		9	13	3	-	-
千 葉	32		20	21	5	-	-
神 奈 川	16		13	20	7	-	-
新 潟	5		4	5	1	-	-
山 梨	7		4	3	-	-	-
長 野	2		2	2	1	-	-
静 岡	22		15	22	2	1	-
中 部 管 区	35		33	47	5	-	-
富 山	2		4	6	2	-	-
石 川	6		4	4	1	-	-
福 井	1		2	3	-	-	-
岐 阜	4		6	11	-	-	-
愛 知	20		15	21	2	-	-
三 重	2		2	2	-	-	-
近 畿 管 区	106		73	94	20	2	-
滋 賀	3		4	9	-	-	-
京 都	5		4	3	-	-	-
大 阪	54		36	46	12	1	-
兵 庫	37		23	28	6	1	-
奈 良	1		1	1	-	-	-
和 歌 山	6		5	7	2	-	-
中 国 管 区	36		29	39	2	-	-
鳥 取	3		2	2	-	-	-
島 根	1		1	1	-	-	-
岡 山	12		10	11	-	-	-
広 島	10		10	15	1	-	-
山 口	10		6	10	1	-	-
四 国 管 区	22		17	29	8	-	-
徳 島	4		2	4	1	-	-
香 川	7		4	12	5	-	-
愛 媛	8		7	9	1	-	-
高 知	3		4	4	1	-	-
九 州 管 区	51		42	54	10	-	-
福 岡	16		10	16	4	-	-
佐 賀	1		3	3	-	-	-
長 崎	4		5	5	-	-	-
熊 本	7		7	8	2	-	-
大 分	1		1	1	-	-	-
宮 崎	7		3	3	-	-	-
鹿 児 島	3		2	2	-	-	-
沖 縄	12		11	16	4	-	-

3 年次別 府県別 罪種別 認知・検挙件数及び検挙人員 (つづき)

F-25 墮胎罪 (致死傷を含む)

年次及び 都道府県	認知件数	検 挙 件 数 検 挙 率	検 挙 人 員			
			総 数	うち) 女	うち) 少年	うち) 女
2005 平成17年	1	100.0	1	-	-	-
2006 18	2	100.0	2	2	1	-
2007 19	2	50.0	1	1	1	-
2008 20	1	100.0	1	4	1	2
2009 21	2	150.0	3	3	2	-
2010 22	2	100.0	2	2	1	-
2011 23	-	-	-	-	-	-
2012 24	1	-	-	-	-	-
2013 25	2	-	-	-	-	-
2014 26年	1	-	-	-	-	-
北 海 道	-	-	-	-	-	-
札 幌	-	-	-	-	-	-
函 館	-	-	-	-	-	-
旭 川	-	-	-	-	-	-
釧 路	-	-	-	-	-	-
北 見	-	-	-	-	-	-
東 北 管 区	-	-	-	-	-	-
青 森	-	-	-	-	-	-
岩 手	-	-	-	-	-	-
宮 城	-	-	-	-	-	-
秋 田	-	-	-	-	-	-
山 形	-	-	-	-	-	-
福 島	-	-	-	-	-	-
東 京	-	-	-	-	-	-
関 東 管 区	-	-	-	-	-	-
茨 城	-	-	-	-	-	-
栃 木	-	-	-	-	-	-
群 馬	-	-	-	-	-	-
埼 玉	-	-	-	-	-	-
千 葉	-	-	-	-	-	-
神 奈 川	-	-	-	-	-	-
新 潟	-	-	-	-	-	-
山 梨	-	-	-	-	-	-
長 野	-	-	-	-	-	-
静 岡	-	-	-	-	-	-
中 部 管 区	-	-	-	-	-	-
富 山	-	-	-	-	-	-
石 川	-	-	-	-	-	-
福 井	-	-	-	-	-	-
岐 阜	-	-	-	-	-	-
愛 知	-	-	-	-	-	-
三 重	-	-	-	-	-	-
近 畿 管 区	-	-	-	-	-	-
滋 賀	-	-	-	-	-	-
京 都	-	-	-	-	-	-
大 阪	-	-	-	-	-	-
兵 庫	-	-	-	-	-	-
和 歌 山	-	-	-	-	-	-
中 国 管 区	-	-	-	-	-	-
鳥 取	-	-	-	-	-	-
島 根	-	-	-	-	-	-
岡 山	-	-	-	-	-	-
広 島	-	-	-	-	-	-
山 口	-	-	-	-	-	-
四 国 管 区	-	-	-	-	-	-
徳 島	-	-	-	-	-	-
香 川	-	-	-	-	-	-
愛 媛	-	-	-	-	-	-
高 知	-	-	-	-	-	-
九 州 管 区	1	-	-	-	-	-
福 岡	-	-	-	-	-	-
佐 賀	-	-	-	-	-	-
長 崎	-	-	-	-	-	-
熊 本	1	-	-	-	-	-
大 分	-	-	-	-	-	-
宮 崎	-	-	-	-	-	-
鹿 児 島	-	-	-	-	-	-
沖 縄	-	-	-	-	-	-

3 年次別 府県別 罪種別 認知・検挙件数及び検挙人員 (つづき)

F-26 遺棄罪 (致死傷を含む)

年次及び 都道府県	認知件数	検 挙 件 数 検 挙 率 %		検 挙 人 員			
				総 数	うち) 女	うち) 少年	うち) 女
2005 平成17年	48	56.3	27	34	15	3	2
2006 18	55	89.1	49	55	35	6	5
2007 19	51	72.5	37	46	25	7	5
2008 20	39	87.2	34	41	21	1	1
2009 21	53	73.6	39	41	16	3	2
2010 22	54	59.3	32	35	22	2	1
2011 23	56	82.1	46	50	18	3	1
2012 24	49	85.7	42	45	17	1	1
2013 25	64	93.8	60	52	23	9	2
2014 26年	51	94.1	48	50	30	2	2
北 海 道	3		2	1	1	-	-
札 幌	2		2	1	1	-	-
函 館	1		-	-	-	-	-
旭 川	-		-	-	-	-	-
釧 路	-		-	-	-	-	-
北 見	-		-	-	-	-	-
東 北 管 区	3		3	3	3	1	1
青 森	1		1	1	1	1	1
岩 手	-		-	-	-	-	-
宮 城	-		-	-	-	-	-
秋 田	-		-	-	-	-	-
山 形	1		1	1	1	-	-
福 島	1		1	1	1	-	-
東 京	3		3	3	1	-	-
関 東 管 区	11		11	12	7	1	1
茨 城	1		1	1	1	-	-
栃 木	-		-	-	-	-	-
群 馬	1		1	1	1	-	-
埼 玉	3		3	4	3	1	1
千 葉	-		-	-	-	-	-
神 奈 川	5		5	4	1	-	-
新 潟	-		-	-	-	-	-
山 梨	-		-	-	-	-	-
長 野	1		1	1	1	-	-
静 岡	-		-	1	-	-	-
中 部 管 区	5		5	3	2	-	-
富 山	-		-	-	-	-	-
石 川	-		-	-	-	-	-
福 井	1		1	-	-	-	-
岐 阜	2		2	1	-	-	-
愛 知	2		2	2	2	-	-
三 重	-		-	-	-	-	-
近 畿 管 区	17		16	18	10	-	-
滋 賀	-		-	-	-	-	-
京 都	1		-	-	-	-	-
大 阪	6		5	5	4	-	-
兵 庫	6		7	10	6	-	-
奈 良	4		4	3	-	-	-
和 歌 山	-		-	-	-	-	-
中 国 管 区	5		5	6	3	-	-
鳥 取	1		1	1	-	-	-
島 根	-		-	-	-	-	-
岡 山	-		-	-	-	-	-
広 島	3		3	3	2	-	-
山 口	1		1	2	1	-	-
四 国 管 区	1		1	1	-	-	-
徳 島	-		-	-	-	-	-
香 川	1		1	1	-	-	-
愛 媛	-		-	-	-	-	-
高 知	-		-	-	-	-	-
九 州 管 区	3		2	3	3	-	-
福 岡	-		-	-	-	-	-
佐 賀	-		-	-	-	-	-
長 崎	-		-	-	-	-	-
熊 本	1		1	1	1	-	-
大 分	-		-	-	-	-	-
宮 崎	1		1	2	2	-	-
鹿 児 島	-		-	-	-	-	-
沖 縄	1		-	-	-	-	-

3 年次別 府県別 罪種別 認知・検挙件数及び検挙人員 (つづき)

F-26-1 遺棄 (致死傷を含む)

年次及び 都道府県	認知件数	検 挙 件 数 検 挙 率		検 挙 人 員			
				総 数	うち) 女	うち) 少年	うち) 女
2005 平成17年	7	42.9	3	5	2	1	-
2006 18	6	100.0	6	-	-	-	-
2007 19	1	-	-	1	-	-	-
2008 20	1	200.0	2	1	-	-	-
2009 21	11	63.6	7	6	1	-	-
2010 22	9	66.7	6	7	1	1	-
2011 23	9	100.0	9	5	1	-	-
2012 24	14	85.7	12	6	2	-	-
2013 25	24	95.8	23	12	6	2	-
2014 26年	11	100.0	11	9	5	-	-
北海道	-	-	-	-	-	-	-
札幌	-	-	-	-	-	-	-
函館	-	-	-	-	-	-	-
旭川	-	-	-	-	-	-	-
釧路	-	-	-	-	-	-	-
北見	-	-	-	-	-	-	-
東北管区	1	-	1	1	1	-	-
青森	-	-	-	-	-	-	-
岩手	-	-	-	-	-	-	-
宮城	-	-	-	-	-	-	-
秋田	-	-	-	-	-	-	-
山形	-	-	-	-	-	-	-
福島	1	-	1	1	1	-	-
関東管区	3	-	2	2	2	-	-
茨城	1	-	-	-	-	-	-
栃木	-	-	-	-	-	-	-
群馬	1	-	1	1	1	-	-
埼玉	-	-	-	-	-	-	-
千叶	-	-	-	-	-	-	-
神奈川	-	-	-	-	-	-	-
新潟	-	-	-	-	-	-	-
山梨	-	-	-	-	-	-	-
長野	1	-	1	1	1	-	-
静岡	-	-	-	-	-	-	-
中部管区	2	-	2	-	-	-	-
富山	-	-	-	-	-	-	-
石川	-	-	-	-	-	-	-
福井	1	-	1	-	-	-	-
岐阜	1	-	1	-	-	-	-
愛知	-	-	-	-	-	-	-
三重	-	-	-	-	-	-	-
近畿管区	5	-	6	6	2	-	-
滋賀	-	-	-	-	-	-	-
京都	-	-	-	-	-	-	-
大阪	-	-	-	-	-	-	-
兵庫	2	-	3	3	2	-	-
奈良	3	-	3	3	-	-	-
和歌山	-	-	-	-	-	-	-
中国管区	-	-	-	-	-	-	-
鳥取	-	-	-	-	-	-	-
島根	-	-	-	-	-	-	-
岡山	-	-	-	-	-	-	-
広島	-	-	-	-	-	-	-
山口	-	-	-	-	-	-	-
四国管区	-	-	-	-	-	-	-
徳島	-	-	-	-	-	-	-
香川	-	-	-	-	-	-	-
愛媛	-	-	-	-	-	-	-
高知	-	-	-	-	-	-	-
九州管区	-	-	-	-	-	-	-
福岡	-	-	-	-	-	-	-
佐賀	-	-	-	-	-	-	-
長門	-	-	-	-	-	-	-
熊本	-	-	-	-	-	-	-
大分	-	-	-	-	-	-	-
宮崎	-	-	-	-	-	-	-
鹿児島	-	-	-	-	-	-	-
沖縄	-	-	-	-	-	-	-

3 年次別 府県別 罪種別 認知・検挙件数及び検挙人員 (つづき)

F-26-2 保護責任者遺棄 (致死傷を含む)

年次及び 都道府県	認知件数	検 挙 件 数 検 挙 率 %		検 挙 人 員			
				総 数	うち) 女	うち) 少年	うち) 女
2005 平成17年	41	58.5	24	29	13	2	2
2006 18	49	87.8	43	55	35	6	5
2007 19	50	74.0	37	45	25	7	5
2008 20	38	84.2	32	40	21	1	1
2009 21	42	76.2	32	35	15	3	2
2010 22	45	57.8	26	28	21	1	1
2011 23	47	78.7	37	45	17	3	1
2012 24	35	85.7	30	39	15	1	1
2013 25	40	92.5	37	40	17	7	2
2014 26年	40	92.5	37	41	25	2	2
北海道	3		2	1	1	-	-
札幌	2		2	1	1	-	-
函館	1		-	-	-	-	-
旭川	-		-	-	-	-	-
釧路	-		-	-	-	-	-
北見	-		-	-	-	-	-
東北管区	2		2	2	2	1	1
青森	1		1	1	1	1	1
岩手	-		-	-	-	-	-
宮城	-		-	-	-	-	-
秋田	-		-	-	-	-	-
山形	1		1	1	1	-	-
福島	-		-	-	-	-	-
東京	3		3	3	1	-	-
関東管区	8		9	10	5	1	1
茨城	-		1	1	1	-	-
栃木	-		-	-	-	-	-
群馬	-		-	-	-	-	-
埼玉	3		3	4	3	1	1
千葉	-		-	-	-	-	-
神奈川	5		5	4	1	-	-
新潟	-		-	-	-	-	-
山梨	-		-	-	-	-	-
長野	-		-	-	-	-	-
静岡	-		-	1	-	-	-
中部管区	3		3	3	2	-	-
富山	-		-	-	-	-	-
石川	-		-	-	-	-	-
福井	-		-	-	-	-	-
岐阜	1		1	1	-	-	-
愛知	2		2	2	2	-	-
三重	-		-	-	-	-	-
近畿管区	12		10	12	8	-	-
滋賀	-		-	-	-	-	-
京都	1		-	-	-	-	-
大阪	6		5	5	4	-	-
兵庫	4		4	7	4	-	-
奈良	1		1	-	-	-	-
和歌山	-		-	-	-	-	-
中国管区	5		5	6	3	-	-
鳥取	1		1	1	-	-	-
島根	-		-	-	-	-	-
岡山	-		-	-	-	-	-
広島	3		3	3	2	-	-
山口	1		1	2	1	-	-
四国管区	1		1	1	-	-	-
徳島	-		-	-	-	-	-
香川	1		1	1	-	-	-
愛媛	-		-	-	-	-	-
高知	-		-	-	-	-	-
九州管区	3		2	3	3	-	-
福岡	-		-	-	-	-	-
佐賀	-		-	-	-	-	-
長崎	-		-	-	-	-	-
熊本	1		1	1	1	-	-
大分	-		-	-	-	-	-
宮崎	1		1	2	2	-	-
鹿児島	-		-	-	-	-	-
沖縄	1		-	-	-	-	-

3 年次別 府県別 罪種別 認知・検挙件数及び検挙人員 (つづき)

F-27 逮捕監禁罪 (致死傷を含む)

年次及び 都道府県	認知件数	検 挙 件 数		検 挙 人 員			
		検 挙 率 %	件 数	総 数	うち) 女	うち) 少年	うち) 女
2005 平成17年	576	74.3	428	642	47	112	31
2006 18	522	80.1	418	629	37	96	11
2007 19	418	78.9	330	526	28	69	6
2008 20	409	80.2	328	511	43	70	12
2009 21	362	89.8	325	535	38	62	6
2010 22	356	86.2	307	413	26	42	5
2011 23	315	89.5	282	444	39	69	13
2012 24	309	85.4	264	424	42	44	9
2013 25	304	88.5	269	345	26	51	8
2014 26年	304	87.8	267	367	31	59	10
北海道	7		8	9	-	2	-
札幌	4		4	6	-	2	-
函館	2		2	2	-	-	-
旭川	1		1	1	-	-	-
釧路	-		1	-	-	-	-
北見	-		-	-	-	-	-
東北管区	8		6	19	-	-	-
青森	1		1	2	-	-	-
岩手	1		-	-	-	-	-
宮城	2		1	1	-	-	-
秋田	-		-	-	-	-	-
山形	1		1	-	-	-	-
福島	3		3	16	-	-	-
東京	45		38	60	4	9	-
関東管区	92		80	106	9	18	3
茨城	6		4	3	-	-	-
栃木	4		4	7	2	2	1
群馬	8		9	9	-	4	-
埼玉	25		24	26	3	2	-
千葉	14		11	17	3	4	2
神奈川	16		13	17	1	2	-
新潟	4		3	7	-	-	-
山梨	6		6	11	-	4	-
長野	2		1	-	-	-	-
静岡	7		5	9	-	-	-
中部管区	20		23	29	5	7	2
富山	1		1	1	-	-	-
石川	-		-	-	-	-	-
福井	6		6	5	1	1	1
岐阜	2		3	5	1	3	1
愛知	10		12	18	3	3	-
三重	1		1	-	-	-	-
近畿管区	69		57	82	5	14	3
滋賀	4		1	1	-	-	-
京都	4		4	3	-	-	-
大阪	32		24	42	-	4	-
兵庫	20		20	22	4	6	3
奈良	4		4	8	-	4	-
和歌山	5		4	6	1	-	-
中国管区	19		18	10	1	1	-
鳥取	-		-	-	-	-	-
島根	-		1	-	-	-	-
岡山	7		7	4	1	-	-
広島	9		6	2	-	-	-
山口	3		4	4	-	1	-
四国管区	10		10	20	5	5	2
徳島	3		3	11	3	-	-
香川	5		5	3	-	-	-
愛媛	2		2	6	2	5	2
高知	-		-	-	-	-	-
九州管区	34		27	32	2	3	-
福岡	17		14	10	-	-	-
佐賀	2		1	1	-	-	-
長崎	3		3	2	-	1	-
熊本	6		4	10	1	-	-
大分	-		-	-	-	-	-
宮崎	2		2	3	-	-	-
鹿児島	1		-	3	1	-	-
沖縄	3		3	3	-	2	-

3 年次別 府県別 罪種別 認知・検挙件数及び検挙人員 (つづき)

F-28 略取誘拐罪・人身売買

年次及び 都道府県	認知件数	検 挙 件 数		検 挙 人 員			
		検 挙 率 %	件 数	総 数	うち) 女	うち) 少年	うち) 女
2005 平成17年	277	73.6	204	176	29	8	-
2006 18	199	90.5	180	167	26	16	-
2007 19	207	86.0	178	152	14	12	-
2008 20	155	91.0	141	129	19	7	1
2009 21	156	89.7	140	101	12	4	-
2010 22	186	81.2	151	107	14	5	-
2011 23	153	86.3	132	118	21	10	2
2012 24	190	91.1	173	137	20	9	2
2013 25	185	86.5	160	154	24	6	-
2014 26年	198	89.9	178	144	22	15	3
北海道	6		7	2	-	-	-
札幌	6		7	2	-	-	-
函館	-		-	-	-	-	-
旭川	-		-	-	-	-	-
釧路	-		-	-	-	-	-
北見	-		-	-	-	-	-
東北管区	13		13	12	2	-	-
青森	5		5	5	2	-	-
岩手	1		3	2	-	-	-
宮城	4		2	2	-	-	-
秋田	-		-	-	-	-	-
山形	1		1	1	-	-	-
福島	2		2	2	-	-	-
東京	20		19	23	3	7	2
関東管区	47		49	41	7	6	-
茨城	5		5	4	-	-	-
栃木	3		3	6	3	-	-
群馬	4		4	5	-	3	-
埼玉	7		7	6	1	1	-
千葉	9		11	6	-	-	-
神奈川	10		9	8	1	2	-
新潟	4		4	-	-	-	-
山梨	-		1	1	-	-	-
長野	1		1	2	1	-	-
静岡	4		4	3	1	-	-
中部管区	7		5	4	1	-	-
富山	-		-	-	-	-	-
石川	-		-	-	-	-	-
福井	2		1	1	-	-	-
岐阜	-		-	-	-	-	-
愛知	4		3	2	-	-	-
三重	1		1	1	1	-	-
近畿管区	64		43	35	6	1	-
滋賀	1		1	4	-	-	-
京都	-		1	1	1	-	-
大阪	42		22	14	3	-	-
兵庫	16		14	11	2	1	-
奈良	4		4	4	-	-	-
和歌山	1		1	1	-	-	-
中国管区	17		19	14	1	-	-
鳥取	1		1	-	-	-	-
島根	-		-	-	-	-	-
岡山	4		4	4	-	-	-
広島	10		12	9	-	-	-
山口	2		2	1	1	-	-
四国管区	7		8	6	2	1	1
徳島	1		1	1	-	-	-
香川	2		3	3	1	1	1
愛媛	3		3	1	1	-	-
高知	1		1	1	-	-	-
九州管区	17		15	7	-	-	-
福岡	5		3	-	-	-	-
佐賀	2		2	1	-	-	-
長崎	1		1	1	-	-	-
熊本	2		2	1	-	-	-
大分	2		2	-	-	-	-
宮崎	-		-	-	-	-	-
鹿児島	-		-	-	-	-	-
沖縄	5		5	4	-	-	-

3 年次別 府県別 罪種別 認知・検挙件数及び検挙人員 (つづき)

F-29 名誉毀損罪

年次及び 都道府県	認知件数	検 挙 件 数 検 挙 率		検 挙 人 員			
				総 数	うち) 女	うち) 少年	うち) 女
		%					
2005 平成17年	501	50.1	251	260	57	37	23
2006 18	519	52.8	274	273	79	39	24
2007 19	534	59.6	318	287	72	48	22
2008 20	448	55.8	250	207	46	41	15
2009 21	457	61.7	282	271	56	16	5
2010 22	423	61.5	260	252	67	13	5
2011 23	423	68.6	290	253	80	19	14
2012 24	599	54.4	326	282	76	13	7
2013 25	659	60.1	396	350	94	21	10
2014 26年	729	64.2	468	434	107	23	7
北 海 道	17		16	16	3	5	-
札 幌	7		7	6	2	1	-
函 館	5		3	6	-	4	-
旭 川	3		3	2	1	-	-
釧 路	1		2	1	-	-	-
北 見	1		1	1	-	-	-
東 北 管 区	56		34	23	4	-	-
青 森	20		10	8	1	-	-
岩 手	2		1	1	-	-	-
宮 城	17		11	3	-	-	-
秋 田	-		-	-	-	-	-
山 形	7		6	6	1	-	-
福 島	10		6	5	2	-	-
東 京	61		58	47	14	-	-
関 東 管 区	152		109	98	22	8	3
茨 城	24		13	10	2	2	-
栃 木	6		2	-	-	-	-
群 馬	5		6	7	1	-	-
埼 玉	30		23	16	2	-	-
千 葉	23		12	14	4	-	-
神 奈 川	23		18	19	4	2	2
新 潟	19		17	13	2	1	1
山 梨	4		4	5	-	3	-
長 野	7		5	5	2	-	-
静 岡	11		9	9	5	-	-
中 部 管 区	72		42	37	9	1	-
富 山	10		3	2	1	-	-
石 川	1		3	3	-	-	-
福 井	2		3	4	2	-	-
岐 阜	16		9	5	2	-	-
愛 知	38		23	22	4	1	-
三 重	5		1	1	-	-	-
近 畿 管 区	170		84	81	22	3	1
滋 賀	16		5	4	2	1	1
京 都	16		8	9	2	1	-
大 阪	71		33	29	7	-	-
兵 庫	52		30	28	8	1	-
奈 良	6		5	9	2	-	-
和 歌 山	9		3	2	1	-	-
中 国 管 区	73		49	49	14	4	2
鳥 取	5		6	7	3	-	-
島 根	3		5	8	3	-	-
岡 山	14		9	7	1	1	-
広 島	30		19	19	6	3	2
山 口	21		10	8	1	-	-
四 国 管 区	37		18	18	6	-	-
徳 島	-		-	-	-	-	-
香 川	26		12	13	4	-	-
愛 媛	7		3	2	2	-	-
高 知	4		3	3	-	-	-
九 州 管 区	91		58	65	13	2	1
福 岡	24		9	5	2	-	-
佐 賀	8		6	6	1	-	-
長 崎	5		4	4	1	1	1
熊 本	22		18	23	3	-	-
大 分	8		6	5	2	-	-
宮 崎	6		3	3	-	-	-
鹿 児 島	11		5	11	1	1	-
沖 縄	7		7	8	3	-	-

3 年次別 府県別 罪種別 認知・検挙件数及び検挙人員 (つづき)

F-30 信用毀損・威力業務妨害罪

年次及び 都道府県	認知件数	検 挙 件 数		検 挙 人 員			
		検 挙 率	件 数	総 数	うち) 女	うち) 少年	うち) 女
2005 平成17年	914	39.6	362	351	29	65	3
2006 18	1,176	45.2	531	350	28	40	4
2007 19	850	42.2	359	331	40	43	4
2008 20	1,339	39.3	526	468	50	56	5
2009 21	958	44.8	429	342	38	42	4
2010 22	816	51.1	417	400	56	46	3
2011 23	775	50.6	392	337	34	56	3
2012 24	1,076	45.6	491	400	39	59	2
2013 25	1,127	35.3	398	404	42	71	5
2014 26年	1,013	50.0	507	438	55	72	5
北海道	55		13	20	3	2	-
札幌	30		4	4	1	-	-
函館	5		2	2	-	-	-
旭川	9		3	2	-	2	-
釧路	8		4	12	2	-	-
北見	3		-	-	-	-	-
東北管区	47		10	6	1	-	-
青森	8		1	1	1	-	-
岩手	5		3	1	-	-	-
宮城	19		4	3	-	-	-
秋田	1		1	1	-	-	-
山形	5		1	-	-	-	-
福島	9		-	-	-	-	-
関東管区	105		113	53	5	7	-
茨城	26		12	8	1	2	-
栃木	11		1	1	-	-	-
群馬	8		3	3	-	-	-
埼玉	37		12	10	1	1	-
千葉	59		22	16	3	-	-
神奈川	32		21	24	4	5	1
新潟	14		13	4	-	-	-
山梨	4		2	2	1	-	-
長野	3		3	2	-	-	-
静岡	28		21	14	2	2	-
中部管区	126		48	62	9	9	-
富山	5		1	8	4	-	-
石川	4		2	3	2	-	-
福井	4		4	-	-	-	-
岐阜	29		6	13	-	1	-
愛知	71		32	37	3	8	-
三重	13		3	1	-	-	-
近畿管区	251		113	101	16	18	2
滋賀	10		5	4	-	-	-
京都	22		11	7	2	1	1
大阪	137		53	52	10	14	1
兵庫	58		33	26	4	3	-
奈良	11		4	5	-	-	-
和歌山	13		7	7	-	-	-
中国管区	82		58	66	3	24	1
鳥取	7		7	2	-	1	-
島根	8		5	5	-	-	-
岡山	21		15	26	-	7	-
広島	35		23	24	2	16	1
山口	11		8	9	1	-	-
四国管区	41		17	13	3	1	1
徳島	6		3	2	1	-	-
香川	17		9	6	2	1	1
愛媛	11		2	2	-	-	-
高知	7		3	3	-	-	-
九州管区	84		25	33	3	1	-
福岡	46		13	19	3	1	-
佐賀	6		3	4	-	-	-
長崎	6		4	3	-	-	-
熊本	4		-	-	-	-	-
大分	12		1	1	-	-	-
宮崎	3		2	2	-	-	-
鹿児島	3		-	2	-	-	-
沖縄	4		2	2	-	-	-

3 年次別 府県別 罪種別 認知・検挙件数及び検挙人員 (つづき)

F-31 不動産侵害罪

年次及び 都道府県	認知件数	検 挙 件 数 検 挙 率		検 挙 人 員			
				総 数	うち) 女	うち) 少年	うち) 女
2005 平成17年	37	73.0	27	35	2	-	-
2006 18	32	59.4	19	32	2	-	-
2007 19	26	92.3	24	23	3	-	-
2008 20	23	95.7	22	23	1	-	-
2009 21	20	70.0	14	18	4	-	-
2010 22	32	75.0	24	28	4	-	-
2011 23	19	57.9	11	12	2	-	-
2012 24	24	75.0	18	23	4	-	-
2013 25	26	76.9	20	30	4	-	-
2014 26年	32	81.3	26	33	7	-	-
北 海 道	1		1	1	-	-	-
札 幌	1		1	1	-	-	-
函 館	-		-	-	-	-	-
旭 川	-		-	-	-	-	-
釧 路	-		-	-	-	-	-
北 見	-		-	-	-	-	-
東 北 管 区	1		2	2	-	-	-
青 森	-		1	1	-	-	-
岩 手	-		-	-	-	-	-
宮 城	-		-	-	-	-	-
秋 田	-		1	1	-	-	-
山 形	1		-	-	-	-	-
福 島	-		-	-	-	-	-
東 京	1		1	3	1	-	-
関 東 管 区	9		3	2	-	-	-
茨 城	1		1	1	-	-	-
栃 木	-		-	-	-	-	-
群 馬	-		-	-	-	-	-
埼 玉	2		1	-	-	-	-
千 葉	2		1	1	-	-	-
神 奈 川	1		-	-	-	-	-
新 潟	1		-	-	-	-	-
山 梨	1		-	-	-	-	-
長 野	-		-	-	-	-	-
静 岡	1		-	-	-	-	-
中 部 管 区	3		1	1	1	-	-
富 山	-		-	-	-	-	-
石 川	-		-	-	-	-	-
福 井	-		-	-	-	-	-
岐 阜	1		-	-	-	-	-
愛 知	1		-	1	1	-	-
三 重	1		1	-	-	-	-
近 畿 管 区	7		5	8	1	-	-
滋 賀	1		2	2	-	-	-
京 都	-		-	-	-	-	-
大 阪	3		1	4	1	-	-
兵 庫	2		2	1	-	-	-
奈 良	-		-	1	-	-	-
和 歌 山	1		-	-	-	-	-
中 国 管 区	3		4	4	1	-	-
鳥 取	-		-	-	-	-	-
島 根	1		1	-	-	-	-
岡 山	-		-	-	-	-	-
広 島	2		3	4	1	-	-
山 口	-		-	-	-	-	-
四 国 管 区	2		2	2	-	-	-
徳 島	1		1	1	-	-	-
香 川	-		-	-	-	-	-
愛 媛	1		1	1	-	-	-
高 知	-		-	-	-	-	-
九 州 管 区	5		7	10	3	-	-
福 岡	-		1	2	1	-	-
佐 賀	1		-	-	-	-	-
長 崎	1		1	1	-	-	-
熊 本	-		-	-	-	-	-
大 分	-		-	-	-	-	-
宮 崎	-		-	-	-	-	-
鹿 児 島	3		5	7	2	-	-
沖 縄	-		-	-	-	-	-

3 年次別 府県別 罪種別 認知・検挙件数及び検挙人員 (つづき)

F-32 占有離脱物横領罪

年次及び 都道府県	認知件数	検 挙 件 数 検 率		検 挙 人 員			
				総 数	うち) 女	うち) 少年	うち) 女
2005 平成17年	95,520	95.2	90,897	91,306	14,182	32,326	6,372
2006 18	93,436	95.3	89,012	89,444	14,040	30,528	5,946
2007 19	83,449	95.7	79,891	80,192	12,651	26,437	5,255
2008 20	68,189	94.5	64,435	64,256	9,548	20,594	3,797
2009 21	63,238	95.6	60,433	59,919	8,277	18,971	3,214
2010 22	55,867	94.8	52,960	52,598	6,918	17,268	2,765
2011 23	48,743	93.7	45,681	45,227	5,469	14,674	2,072
2012 24	39,753	92.8	36,873	36,467	4,259	11,658	1,609
2013 25	33,114	91.6	30,325	29,556	3,116	9,128	1,115
2014 26年	29,534	89.5	26,422	25,719	2,431	7,602	747
北 海 道	1,149		1,019	986	87	361	24
札 幌	893		839	817	70	316	22
函 館	74		69	59	4	19	-
旭 川	65		49	48	7	12	-
釧 路	105		54	51	4	12	1
北 見	12		8	11	2	2	1
東 北 管 区	926		706	657	62	242	17
青 森	112		93	88	6	28	2
岩 手	127		114	107	11	40	1
宮 城	257		222	212	19	79	5
秋 田	70		63	54	4	20	-
山 形	84		63	59	9	16	5
福 島	276		151	137	13	59	4
東 京	5,551		5,517	5,462	388	1,050	94
関 東 管 区	8,371		7,485	7,187	638	2,198	198
茨 城	469		400	381	38	130	9
栃 木	263		221	203	19	70	4
群 馬	296		241	237	27	71	10
埼 玉	2,252		2,141	2,006	187	519	60
千 葉	1,791		1,530	1,492	132	502	41
神 奈 川	2,221		2,098	2,055	151	585	43
新 潟	304		191	177	17	67	5
山 梨	121		93	90	8	36	3
長 野	276		225	212	29	100	15
静 岡	378		345	334	30	118	8
中 部 管 区	2,823		2,433	2,369	267	757	84
富 山	118		79	78	5	30	3
石 川	136		111	101	7	45	1
福 井	75		65	66	17	32	12
岐 阜	249		135	135	19	55	5
愛 知	2,082		1,919	1,877	205	531	55
三 重	163		124	112	14	64	8
近 畿 管 区	6,096		5,371	5,307	567	1,544	185
滋 賀	183		162	152	15	44	5
京 都	778		571	562	43	201	12
大 阪	3,493		3,297	3,269	347	833	107
兵 庫	1,315		1,118	1,105	131	388	45
奈 良	171		130	124	10	37	3
和 歌 山	156		93	95	21	41	13
中 国 管 区	1,297		1,114	1,089	140	402	50
鳥 取	128		83	84	10	36	6
島 根	114		91	91	13	30	5
岡 山	346		325	321	42	129	11
広 島	502		448	439	58	158	22
山 口	207		167	154	17	49	6
四 国 管 区	680		399	370	47	115	17
徳 島	139		105	100	9	27	2
香 川	235		120	112	14	22	5
愛 媛	208		93	86	14	40	6
高 知	98		81	72	10	26	4
九 州 管 区	2,641		2,378	2,292	235	933	78
福 岡	1,810		1,692	1,632	173	677	63
佐 賀	100		87	86	7	32	2
長 崎	118		60	53	4	16	1
熊 本	158		138	131	14	34	1
大 分	108		120	122	21	42	5
宮 崎	134		109	102	9	54	4
鹿 児 島	117		97	98	6	34	1
沖 縄	96		75	68	1	44	1

3 年次別 府県別 罪種別 認知・検挙件数及び検挙人員 (つづき)

F-33 盗品等罪

年次及び 都道府県	認知件数	検 挙 件 数 検 挙 率		検 挙 人 員			
				総 数	うち) 女	うち) 少年	うち) 女
2005 平成17年	5,403	96.2	5,198	4,889	793	1,593	299
2006 18	5,134	94.8	4,866	4,495	803	1,554	259
2007 19	4,582	96.6	4,424	4,230	831	1,562	275
2008 20	3,867	93.6	3,621	3,404	614	1,355	196
2009 21	3,610	94.1	3,397	3,172	552	1,352	202
2010 22	3,291	93.7	3,084	2,989	470	1,422	182
2011 23	2,925	91.5	2,677	2,532	424	1,203	167
2012 24	2,559	91.2	2,334	2,199	332	1,135	151
2013 25	2,045	92.3	1,887	1,745	225	882	92
2014 26年	1,716	92.4	1,586	1,453	188	747	88
北海道	40		47	43	11	22	4
札幌	33		39	36	11	17	4
函館	4		4	3	-	2	-
旭川	3		3	3	-	2	-
釧路	-		1	1	-	1	-
北見	-		-	-	-	-	-
東北管区	52		54	50	4	33	3
青森	6		11	10	2	7	1
岩手	3		3	3	-	1	-
宮城	22		22	21	-	14	-
秋田	6		6	5	-	2	-
山形	4		3	5	2	4	2
福島	11		9	6	-	5	-
東京	117		130	113	17	62	8
関東管区	402		350	293	26	181	16
茨城	35		29	28	-	9	-
栃木	10		8	8	2	6	2
群馬	12		13	12	1	7	1
埼玉	103		86	56	3	38	1
千葉	72		55	50	5	26	4
神奈川	127		117	100	12	63	6
新潟	12		10	7	3	5	2
山梨	7		6	7	-	5	-
長野	3		5	9	-	8	-
静岡	21		21	16	-	14	-
中部管区	220		204	195	24	102	10
富山	4		4	3	-	1	-
石川	5		3	2	-	2	-
福井	9		8	6	-	3	-
岐阜	21		19	20	2	11	-
愛知	167		159	153	20	76	8
三重	14		11	11	2	9	2
近畿管区	494		437	428	49	165	20
滋賀	3		1	1	-	-	-
京都	28		21	26	1	18	-
大阪	382		339	330	40	91	15
兵庫	60		57	50	6	39	4
奈良	16		15	14	2	10	1
和歌山	5		4	7	-	7	-
中国管区	63		62	56	9	48	7
鳥取	4		3	3	1	3	1
島根	7		7	6	2	3	1
岡山	21		21	13	1	13	1
広島	24		24	27	5	23	4
山口	7		7	7	-	6	-
四国管区	37		39	38	10	35	10
徳島	3		4	4	2	4	2
香川	11		11	10	1	10	1
愛媛	14		15	16	5	14	5
高知	9		9	8	2	7	2
九州管区	291		263	237	38	99	10
福岡	215		196	181	27	65	5
佐賀	16		11	10	3	8	2
長崎	8		10	9	3	5	2
熊本	19		17	12	3	3	-
大分	7		6	5	-	2	-
宮崎	8		7	7	1	7	1
鹿児島	7		7	6	-	4	-
沖縄	11		9	7	1	5	-

3 年次別 府県別 罪種別 認知・検挙件数及び検挙人員 (つづき)

F-34 文書等毀棄罪

年次及び 都道府県	認知件数	検 挙 件 数 検 挙 率		検 挙 人 員			
				総 数	うち) 女	うち) 少年	うち) 女
2005 平成17年	90	88.9	80	56	10	-	-
2006 18	81	91.4	74	47	6	2	1
2007 19	81	91.4	74	51	16	2	2
2008 20	75	78.7	59	43	7	-	-
2009 21	87	86.2	75	52	11	1	-
2010 22	93	92.5	86	62	13	-	-
2011 23	102	84.3	86	47	8	2	-
2012 24	93	98.9	92	63	12	2	-
2013 25	131	91.6	120	73	9	3	1
2014 26年	117	86.3	101	57	8	2	-
北海道	5		3	2	-	-	-
札幌	2		-	-	-	-	-
函館	-		-	-	-	-	-
旭川	1		1	-	-	-	-
釧路	2		2	2	-	-	-
北見	-		-	-	-	-	-
東北管区	6		8	3	-	-	-
青森	1		1	1	-	-	-
岩手	-		-	-	-	-	-
宮城	1		1	-	-	-	-
秋田	3		3	2	-	-	-
山形	-		1	-	-	-	-
福島	1		2	-	-	-	-
関東管区	15		15	9	1	-	-
茨城	3		1	1	-	-	-
栃木	4		3	1	1	-	-
群馬	1		1	-	-	-	-
埼玉	12		8	3	1	-	-
千葉	2		2	2	-	-	-
神奈川	11		10	6	-	1	-
新潟	1		1	1	-	-	-
山梨	-		1	1	-	-	-
長野	2		2	-	-	-	-
静岡	2		1	1	-	-	-
中部管区	10		8	5	1	-	-
富山	-		-	-	-	-	-
石川	-		-	-	-	-	-
福井	2		2	1	-	-	-
岐阜	4		3	2	-	-	-
愛知	3		2	2	1	-	-
三重	1		1	-	-	-	-
近畿管区	20		16	10	1	1	-
滋賀	4		1	1	-	-	-
京都	1		1	1	-	-	-
大阪	5		5	3	-	-	-
兵庫	7		6	3	-	1	-
奈良	3		3	2	1	-	-
和歌山	-		-	-	-	-	-
中国管区	8		8	4	2	-	-
鳥取	1		1	1	1	-	-
島根	2		2	1	-	-	-
岡山	1		1	-	-	-	-
広島	3		3	2	1	-	-
山口	1		1	-	-	-	-
四国管区	5		5	3	-	-	-
徳島	1		1	-	-	-	-
香川	3		3	3	-	-	-
愛媛	-		-	-	-	-	-
高知	1		1	-	-	-	-
九州管区	10		8	5	1	-	-
福岡	2		1	1	-	-	-
佐賀	-		-	1	-	-	-
長崎	-		-	-	-	-	-
熊本	3		3	1	1	-	-
大分	-		-	-	-	-	-
宮崎	2		2	1	-	-	-
鹿児島	1		1	1	-	-	-
沖縄	2		1	-	-	-	-

3 年次別 府県別 罪種別 認知・検挙件数及び検挙人員 (つづき)

F-35 建造物損壊罪 (致死傷を含む)

年次及び 都道府県	認知件数	検 挙 件 数 検 挙 率		検 挙 人 員			
				総 数	うち) 女	うち) 少年	うち) 女
		%					
2005 平成17年	573	38.2	219	207	15	72	4
2006 18	770	31.0	239	276	31	96	19
2007 19	948	30.2	286	308	27	106	11
2008 20	972	31.0	301	334	20	122	9
2009 21	1,007	29.4	296	348	23	131	14
2010 22	1,019	28.5	290	349	32	141	21
2011 23	1,045	32.0	334	353	32	124	15
2012 24	1,230	29.0	357	388	40	145	26
2013 25	1,351	27.4	370	414	29	147	14
2014 26年	1,439	26.5	382	390	26	80	8
北海道	101		22	19	-	2	-
札幌	59		14	12	-	1	-
函館	13		2	2	-	1	-
旭川	21		4	2	-	-	-
釧路	8		2	1	-	-	-
北見	-		-	2	-	-	-
東北管区	142		41	32	3	3	-
青森	32		7	8	-	3	-
岩手	14		6	10	3	-	-
宮城	16		4	2	-	-	-
秋田	16		14	5	-	-	-
山形	7		3	3	-	-	-
福島	57		7	4	-	-	-
東京	62		35	43	2	3	-
関東管区	285		99	90	6	24	2
茨城	25		4	7	-	2	-
栃木	25		8	8	-	3	-
群馬	7		2	2	-	1	-
埼玉	27		11	10	1	-	-
千葉	52		15	16	1	4	-
神奈川	27		11	9	1	1	-
新潟	52		16	11	-	1	-
山梨	8		5	7	1	3	-
長野	13		13	9	-	5	-
静岡	49		14	11	2	4	2
中部管区	111		28	31	1	7	-
富山	14		2	4	-	2	-
石川	8		7	5	1	-	-
福井	1		-	-	-	-	-
岐阜	5		2	3	-	1	-
愛知	72		14	18	-	4	-
三重	11		3	1	-	-	-
近畿管区	301		62	82	8	11	1
滋賀	9		1	7	1	6	1
京都	13		6	11	2	2	-
大阪	205		39	47	4	1	-
兵庫	34		10	11	1	1	-
奈良	6		1	1	-	1	-
和歌山	34		5	5	-	-	-
中国管区	132		31	29	2	10	1
鳥取	7		4	3	-	-	-
島根	14		4	2	-	-	-
岡山	26		9	12	1	4	-
広島	40		9	6	-	2	-
山口	45		5	6	1	4	1
四国管区	43		13	11	-	3	-
徳島	13		4	3	-	1	-
香川	9		5	4	-	-	-
愛媛	6		3	3	-	2	-
高知	15		1	1	-	-	-
九州管区	262		51	53	4	17	4
福岡	171		23	23	3	8	3
佐賀	5		2	2	-	-	-
長崎	8		6	5	-	1	-
熊本	26		6	7	-	3	-
大分	4		1	2	-	-	-
宮崎	14		3	4	-	1	-
鹿児島	12		6	7	1	4	1
沖縄	22		4	3	-	-	-

3 年次別 府県別 罪種別 認知・検挙件数及び検挙人員 (つづき)

F-36 境界損壊罪

年次及び 都道府県	認知件数	検 挙 件 数 検 挙 率		検 挙 人 員			
				総 数	うち) 女	うち) 少年	うち) 女
2005 平成17年	20	25.0	5	5	2	-	-
2006 18	21	42.9	9	10	-	-	-
2007 19	17	58.8	10	13	-	-	-
2008 20	17	35.3	6	6	-	-	-
2009 21	8	37.5	3	4	2	-	-
2010 22	19	21.1	4	5	1	-	-
2011 23	21	23.8	5	6	2	-	-
2012 24	16	56.3	9	14	3	-	-
2013 25	26	7.7	2	3	1	-	-
2014 26年	18	50.0	9	19	5	-	-
北 海 道	-	-	-	-	-	-	-
札 幌	-	-	-	-	-	-	-
函 館	-	-	-	-	-	-	-
旭 川	-	-	-	-	-	-	-
釧 路	-	-	-	-	-	-	-
北 見	-	-	-	-	-	-	-
東 北 管 区	-	-	1	3	1	-	-
青 森	-	-	1	3	1	-	-
岩 手	-	-	-	-	-	-	-
宮 城	-	-	-	-	-	-	-
秋 田	-	-	-	-	-	-	-
山 形	-	-	-	-	-	-	-
福 島	-	-	-	-	-	-	-
東 京	-	-	1	-	-	-	-
関 東 管 区	4	-	1	1	-	-	-
茨 城	2	-	-	-	-	-	-
栃 木	-	-	1	1	-	-	-
群 馬	-	-	-	-	-	-	-
埼 玉	-	-	-	-	-	-	-
千 葉	2	-	-	-	-	-	-
神 奈 川	-	-	-	-	-	-	-
新 潟	-	-	-	-	-	-	-
山 梨	-	-	-	-	-	-	-
長 野	-	-	-	-	-	-	-
静 岡	-	-	-	-	-	-	-
中 部 管 区	8	-	4	10	1	-	-
富 山	-	-	-	-	-	-	-
石 川	-	-	-	-	-	-	-
福 井	-	-	-	-	-	-	-
岐 阜	1	-	-	-	-	-	-
愛 知	6	-	3	9	1	-	-
三 重	1	-	1	1	-	-	-
近 畿 管 区	1	-	-	-	-	-	-
滋 賀	-	-	-	-	-	-	-
京 都	1	-	-	-	-	-	-
大 阪	-	-	-	-	-	-	-
兵 庫	-	-	-	-	-	-	-
奈 良	-	-	-	-	-	-	-
和 歌 山	-	-	-	-	-	-	-
中 国 管 区	2	-	1	2	1	-	-
鳥 取	-	-	-	-	-	-	-
島 根	-	-	-	-	-	-	-
岡 山	1	-	-	1	1	-	-
広 島	-	-	-	-	-	-	-
山 口	1	-	1	1	-	-	-
四 国 管 区	1	-	-	-	-	-	-
徳 島	-	-	-	-	-	-	-
香 川	-	-	-	-	-	-	-
愛 媛	-	-	-	-	-	-	-
高 知	1	-	-	-	-	-	-
九 州 管 区	2	-	1	3	2	-	-
福 岡	-	-	-	-	-	-	-
佐 賀	-	-	-	-	-	-	-
長 崎	-	-	-	-	-	-	-
熊 本	-	-	-	-	-	-	-
大 分	1	-	-	-	-	-	-
宮 崎	1	-	1	3	2	-	-
鹿 児 島	-	-	-	-	-	-	-
沖 縄	-	-	-	-	-	-	-

3 年次別 府県別 罪種別 認知・検挙件数及び検挙人員 (つづき)

F-37 器物損壊等罪

年次及び 都道府県	認知件数	検 挙 件 数 率		検 挙 人 員			
				総 数	うち) 女	うち) 少年	うち) 女
2005 平成17年	205,312	6.3	12,884	6,362	452	1,551	106
2006 18	194,824	7.1	13,816	6,551	485	1,598	128
2007 19	185,472	7.3	13,617	6,575	511	1,657	154
2008 20	179,134	7.3	13,129	6,480	493	1,734	141
2009 21	170,336	7.1	12,062	6,160	460	1,588	117
2010 22	158,501	7.3	11,554	5,864	460	1,407	109
2011 23	149,524	7.3	10,948	5,839	498	1,342	116
2012 24	145,711	7.7	11,204	5,975	536	1,122	93
2013 25	140,809	7.6	10,711	6,042	554	1,203	116
2014 26年	126,818	8.3	10,509	5,775	518	993	74
北 海 道	5,513		410	170	15	28	3
札 幌	3,775		219	111	9	22	3
函 館	405		29	14	1	-	-
旭 川	587		79	24	4	2	-
釧 路	597		56	14	1	3	-
北 見	149		27	7	-	1	-
東北管区	6,552		619	270	28	47	5
青 森	646		42	22	2	2	-
岩 手	582		62	25	4	7	-
宮 城	2,213		138	88	11	9	2
秋 田	305		67	28	4	5	-
山 形	619		84	43	2	9	1
福 島	2,187		226	64	5	15	2
東 京	15,839		1,085	694	47	52	1
関東管区	31,662		3,209	1,757	145	250	16
茨 城	2,955		222	126	11	27	2
栃 木	1,610		153	89	6	15	1
群 馬	1,825		193	89	9	17	-
埼 玉	8,314		679	422	29	54	3
千 葉	6,293		504	281	21	36	1
神 奈 川	3,372		568	395	31	48	3
新 潟	2,224		348	129	9	18	1
山 梨	543		54	17	3	5	-
長 野	1,626		199	65	3	10	-
静 岡	2,900		289	144	23	20	5
中部管区	19,082		1,084	513	35	113	6
富 山	779		38	17	2	3	-
石 川	548		58	20	1	3	-
福 井	557		75	34	3	6	-
岐 阜	2,774		181	76	7	21	2
愛 知	12,217		556	305	21	57	4
三 重	2,207		176	61	1	23	-
近畿管区	27,457		2,048	1,260	135	252	22
滋 賀	1,487		94	60	4	14	-
京 都	3,460		296	178	19	19	-
大 阪	11,336		747	480	44	89	8
兵 庫	8,638		653	388	46	87	7
奈 良	1,378		139	93	14	23	6
和 歌 山	1,158		119	61	8	20	1
中国管区	6,502		797	403	41	104	9
鳥 取	395		74	29	4	9	1
島 根	467		73	28	2	8	1
岡 山	1,665		258	119	12	30	2
広 島	2,729		282	155	14	38	4
山 口	1,246		110	72	9	19	1
四国管区	3,938		312	150	20	36	5
徳 島	613		42	23	3	8	2
香 川	1,009		117	38	4	11	1
愛 媛	1,614		73	51	7	12	2
高 知	702		80	38	6	5	-
九州管区	10,273		945	558	52	111	7
福 岡	5,331		303	219	21	51	1
佐 賀	568		34	13	2	4	-
長 崎	634		102	35	4	2	-
熊 本	874		143	62	5	12	1
大 分	559		62	32	2	5	-
宮 崎	582		51	27	2	9	1
鹿 児 島	885		75	30	3	5	-
沖 縄	840		175	140	13	23	4

3 年次別 府県別 罪種別 認知・検挙件数及び検挙人員 (つづき)

F-38 不正指令電磁的記録罪

年次及び 都道府県	認知件数	検 挙 件 数 検 挙 率		検 挙 人 員			
				総 数	うち) 女	うち) 少年	うち) 女
2005 平成17年
2006 18
2007 19
2008 20
2009 21
2010 22
2011 23	4	75.0	3	2	-	-	-
2012 24	57	71.9	41	26	1	6	-
2013 25	39	69.2	27	22	-	8	-
2014 26年	30	93.3	28	23	1	11	1
北 海 道	-	-	-	-	-	-	-
札 幌	-	-	-	-	-	-	-
函 館	-	-	-	-	-	-	-
旭 川	-	-	-	-	-	-	-
釧 路	-	-	-	-	-	-	-
北 見	-	-	-	-	-	-	-
東北管区	1	-	1	1	-	-	-
青 森	1	-	1	1	-	-	-
岩 手	-	-	-	-	-	-	-
宮 城	-	-	-	-	-	-	-
秋 田	-	-	-	-	-	-	-
山 形	-	-	-	-	-	-	-
福 島	-	-	-	-	-	-	-
東 京	1	-	2	1	-	1	-
関東管区	3	-	7	8	-	2	-
茨 城	-	-	-	-	-	-	-
栃 木	-	-	-	-	-	-	-
群 馬	-	-	-	-	-	-	-
埼 玉	2	-	1	1	-	-	-
千 葉	-	-	2	5	-	-	-
神 奈 川	1	-	4	1	-	1	-
新 潟	-	-	-	-	-	-	-
山 梨	-	-	-	-	-	-	-
長 野	-	-	-	-	-	-	-
静 岡	-	-	-	1	-	1	-
中部管区	2	-	-	-	-	-	-
富 山	-	-	-	-	-	-	-
石 川	-	-	-	-	-	-	-
福 井	-	-	-	-	-	-	-
岐 阜	1	-	-	-	-	-	-
愛 知	-	-	-	-	-	-	-
三 重	1	-	-	-	-	-	-
近畿管区	11	-	7	6	-	3	-
滋 賀	-	-	-	-	-	-	-
京 都	4	-	4	3	-	-	-
大 阪	2	-	-	-	-	-	-
兵 庫	5	-	3	3	-	3	-
奈 良	-	-	-	-	-	-	-
和 歌 山	-	-	-	-	-	-	-
中国管区	3	-	3	1	-	1	-
鳥 取	-	-	-	-	-	-	-
島 根	-	-	-	-	-	-	-
岡 山	2	-	2	1	-	1	-
広 島	1	-	1	-	-	-	-
山 口	-	-	-	-	-	-	-
四国管区	1	-	-	-	-	-	-
徳 島	-	-	-	-	-	-	-
香 川	-	-	-	-	-	-	-
愛 媛	1	-	-	-	-	-	-
高 知	-	-	-	-	-	-	-
九州管区	8	-	8	6	1	4	1
福 岡	2	-	1	1	-	-	-
佐 賀	-	-	-	-	-	-	-
長 崎	2	-	2	1	-	1	-
熊 本	-	-	-	-	-	-	-
大 分	-	-	-	-	-	-	-
宮 崎	-	-	-	-	-	-	-
鹿 児 島	-	-	-	-	-	-	-
沖 縄	4	-	5	4	1	3	1

3 年次別 府県別 罪種別 認知・検挙件数及び検挙人員 (つづき)

F-39 暴力行為等処罰ニ関スル法律 (第2条・第3条)

年次及び 都道府県	認知件数	検 挙 件 数		検 挙 人 員			
		検 挙 率	件 数	総 数	うち) 女	うち) 少年	うち) 女
2005 平成17年	199	86.9	173	240	10	60	2
2006 18	156	94.2	147	224	6	63	2
2007 19	112	89.3	100	137	10	24	2
2008 20	91	95.6	87	103	9	30	6
2009 21	173	88.4	153	237	10	57	5
2010 22	192	96.9	186	254	8	64	4
2011 23	203	91.1	185	222	15	52	7
2012 24	171	90.1	154	182	15	40	8
2013 25	102	94.1	96	103	8	10	-
2014 26年	85	92.9	79	101	9	25	1
北海道	-	-	-	-	-	-	-
札幌	-	-	-	-	-	-	-
函館	-	-	-	-	-	-	-
旭川	-	-	-	-	-	-	-
釧路	-	-	-	-	-	-	-
北見	-	-	-	-	-	-	-
東北管区	8	-	10	9	-	-	-
青森	1	-	1	2	-	-	-
岩手	1	-	1	-	-	-	-
宮城	-	-	2	2	-	-	-
秋田	-	-	-	-	-	-	-
山形	1	-	1	-	-	-	-
福島	5	-	5	5	-	-	-
東京	2	-	1	1	-	-	-
関東管区	23	-	21	29	4	6	-
茨城	5	-	7	6	-	-	-
栃木	11	-	7	8	3	1	-
群馬	-	-	-	-	-	-	-
埼玉	2	-	2	5	-	4	-
千葉	-	-	-	-	-	-	-
神奈川	-	-	-	-	-	-	-
新潟	3	-	3	3	1	-	-
山梨	-	-	-	-	-	-	-
長野	-	-	-	-	-	-	-
静岡	2	-	2	7	-	1	-
中部管区	6	-	5	4	-	-	-
富山	-	-	-	-	-	-	-
石川	1	-	1	1	-	-	-
福井	-	-	-	-	-	-	-
岐阜	2	-	2	-	-	-	-
愛知	-	-	-	-	-	-	-
三重	3	-	2	3	-	-	-
近畿管区	12	-	11	9	-	-	-
滋賀	2	-	2	1	-	-	-
京都	4	-	2	3	-	-	-
大阪	-	-	1	-	-	-	-
兵庫	1	-	1	1	-	-	-
奈良	3	-	3	3	-	-	-
和歌山	2	-	2	1	-	-	-
中国管区	1	-	1	-	-	-	-
鳥取	1	-	1	-	-	-	-
島根	-	-	-	-	-	-	-
岡山	-	-	-	-	-	-	-
広島	-	-	-	-	-	-	-
山口	-	-	-	-	-	-	-
四国管区	10	-	10	12	1	3	-
徳島	-	-	-	-	-	-	-
香川	-	-	-	2	-	2	-
愛媛	7	-	7	7	1	-	-
高知	3	-	3	3	-	1	-
九州管区	23	-	20	37	4	16	1
福岡	1	-	2	17	1	10	1
佐賀	-	-	-	2	-	1	-
長崎	-	-	-	-	-	-	-
熊本	-	-	-	5	-	4	-
大分	-	-	-	-	-	-	-
宮崎	-	-	-	-	-	-	-
鹿児島	3	-	2	2	2	-	-
沖縄	19	-	16	11	1	1	-

3 年次別 府県別 罪種別 認知・検挙件数及び検挙人員 (つづき)

F-40 決闘罪に関する件

年次及び 都道府県	認知件数	検 挙 件 数 検 挙 率	検 挙 人 員				
			総 数	うち) 女	うち) 少年	うち) 女	
2005 平成17年	2	100.0	2	18	-	18	-
2006 18	3	100.0	3	47	-	47	-
2007 19	2	100.0	2	17	-	17	-
2008 20	2	100.0	2	26	-	25	-
2009 21	3	33.3	1	15	-	15	-
2010 22	4	100.0	4	11	-	11	-
2011 23	3	133.3	4	57	2	56	2
2012 24	1	100.0	1	-	-	-	-
2013 25	4	100.0	4	31	-	30	-
2014 26年	3	100.0	3	14	-	14	-
北 海 道	-	-	-	-	-	-	-
札 幌	-	-	-	-	-	-	-
函 館	-	-	-	-	-	-	-
旭 川	-	-	-	-	-	-	-
釧 路	-	-	-	-	-	-	-
北 見	-	-	-	-	-	-	-
東 北 管 区	-	-	-	-	-	-	-
青 森	-	-	-	-	-	-	-
岩 手	-	-	-	-	-	-	-
宮 城	-	-	-	-	-	-	-
秋 田	-	-	-	-	-	-	-
山 形	-	-	-	-	-	-	-
福 島	-	-	-	-	-	-	-
東 京	1	-	1	2	-	2	-
関 東 管 区	-	-	-	-	-	-	-
茨 城	-	-	-	-	-	-	-
栃 木	-	-	-	-	-	-	-
群 馬	-	-	-	-	-	-	-
埼 玉	-	-	-	-	-	-	-
千 葉	-	-	-	-	-	-	-
神 奈 川	-	-	-	-	-	-	-
新 潟	-	-	-	-	-	-	-
山 梨	-	-	-	-	-	-	-
長 野	-	-	-	-	-	-	-
静 岡	-	-	-	-	-	-	-
中 部 管 区	-	-	-	-	-	-	-
富 山	-	-	-	-	-	-	-
石 川	-	-	-	-	-	-	-
福 井	-	-	-	-	-	-	-
岐 阜	-	-	-	-	-	-	-
愛 知	-	-	-	-	-	-	-
三 重	-	-	-	-	-	-	-
近 畿 管 区	1	-	1	-	-	-	-
滋 賀	-	-	-	-	-	-	-
京 都	-	-	-	-	-	-	-
大 阪	-	-	-	-	-	-	-
兵 庫	1	-	1	-	-	-	-
和 歌 山	-	-	-	-	-	-	-
中 国 管 区	-	-	-	-	-	-	-
鳥 取	-	-	-	-	-	-	-
島 根	-	-	-	-	-	-	-
岡 山	-	-	-	-	-	-	-
広 島	-	-	-	-	-	-	-
山 口	-	-	-	-	-	-	-
四 国 管 区	-	-	-	-	-	-	-
徳 島	-	-	-	-	-	-	-
香 川	-	-	-	-	-	-	-
愛 媛	-	-	-	-	-	-	-
高 知	-	-	-	-	-	-	-
九 州 管 区	1	-	1	12	-	12	-
福 岡	1	-	1	12	-	12	-
佐 賀	-	-	-	-	-	-	-
長 崎	-	-	-	-	-	-	-
熊 本	-	-	-	-	-	-	-
大 分	-	-	-	-	-	-	-
宮 崎	-	-	-	-	-	-	-
鹿 児 島	-	-	-	-	-	-	-
沖 縄	-	-	-	-	-	-	-

3 年次別 府県別 罪種別 認知・検挙件数及び検挙人員 (つづき)

F-41 爆発物取締罰則

年次及び 都道府県	認知件数	検 挙 件 数 検 挙 率	検 挙 人 員				
			総 数	うち) 女	うち) 少年	うち) 女	
2005 平成17年	7	85.7	6	9	-	1	-
2006 18	3	133.3	4	-	-	-	-
2007 19	2	100.0	2	3	-	-	-
2008 20	10	80.0	8	9	-	-	-
2009 21	3	133.3	4	3	-	-	-
2010 22	6	83.3	5	6	-	-	-
2011 23	1	100.0	1	-	-	-	-
2012 24	9	44.4	4	6	1	-	-
2013 25	-	-	-	1	-	-	-
2014 26年	2	100.0	2	1	-	-	-
北 海 道	-	-	-	-	-	-	-
札 幌	-	-	-	-	-	-	-
函 館	-	-	-	-	-	-	-
旭 川	-	-	-	-	-	-	-
釧 路	-	-	-	-	-	-	-
北 見	-	-	-	-	-	-	-
東北管区	-	-	-	-	-	-	-
青 森	-	-	-	-	-	-	-
岩 手	-	-	-	-	-	-	-
宮 城	-	-	-	-	-	-	-
秋 田	-	-	-	-	-	-	-
山 形	-	-	-	-	-	-	-
福 島	-	-	-	-	-	-	-
東 京	-	-	-	-	-	-	-
関東管区	-	-	-	-	-	-	-
茨 城	-	-	-	-	-	-	-
栃 木	-	-	-	-	-	-	-
群 馬	-	-	-	-	-	-	-
埼 玉	-	-	-	-	-	-	-
千 葉	-	-	-	-	-	-	-
神 奈 川	-	-	-	-	-	-	-
新 潟	-	-	-	-	-	-	-
山 梨	-	-	-	-	-	-	-
長 野	-	-	-	-	-	-	-
静 岡	-	-	-	-	-	-	-
中部管区	-	-	-	-	-	-	-
富 山	-	-	-	-	-	-	-
石 川	-	-	-	-	-	-	-
福 井	-	-	-	-	-	-	-
岐 阜	-	-	-	-	-	-	-
愛 知	-	-	-	-	-	-	-
三 重	-	-	-	-	-	-	-
近畿管区	-	-	-	-	-	-	-
滋 賀	-	-	-	-	-	-	-
京 都	-	-	-	-	-	-	-
大 阪	-	-	-	-	-	-	-
兵 庫	-	-	-	-	-	-	-
和 歌 山	-	-	-	-	-	-	-
中国管区	-	-	-	-	-	-	-
鳥 取	-	-	-	-	-	-	-
島 根	-	-	-	-	-	-	-
岡 山	-	-	-	-	-	-	-
広 島	-	-	-	-	-	-	-
山 口	-	-	-	-	-	-	-
四国管区	-	-	-	-	-	-	-
徳 島	-	-	-	-	-	-	-
香 川	-	-	-	-	-	-	-
愛 媛	-	-	-	-	-	-	-
高 知	-	-	-	-	-	-	-
九州管区	2	-	2	1	-	-	-
福 岡	2	-	2	1	-	-	-
佐 賀	-	-	-	-	-	-	-
長 崎	-	-	-	-	-	-	-
熊 本	-	-	-	-	-	-	-
大 分	-	-	-	-	-	-	-
宮 崎	-	-	-	-	-	-	-
鹿 児 島	-	-	-	-	-	-	-
沖 縄	-	-	-	-	-	-	-

3 年次別 府県別 罪種別 認知・検挙件数及び検挙人員 (つづき)

F-42 航空機の強取等の処罰に関する法律

年次及び 都道府県	認知件数	検 挙 件 数 検 挙 率	検 挙 人 員			
			総 数	うち) 女	うち) 少年	うち) 女
2005 平成17年	-	-	-	-	-	-
2006 18	-	-	-	-	-	-
2007 19	-	-	-	-	-	-
2008 20	-	-	-	-	-	-
2009 21	-	-	-	-	-	-
2010 22	-	-	-	-	-	-
2011 23	-	-	-	-	-	-
2012 24	-	-	-	-	-	-
2013 25	1	100.0	1	-	-	-
2014 26年	-	-	-	-	-	-
北 海 道	-	-	-	-	-	-
札 幌	-	-	-	-	-	-
函 館	-	-	-	-	-	-
旭 川	-	-	-	-	-	-
釧 路	-	-	-	-	-	-
北 見	-	-	-	-	-	-
北 北管区	-	-	-	-	-	-
青 森	-	-	-	-	-	-
岩 手	-	-	-	-	-	-
宮 城	-	-	-	-	-	-
秋 田	-	-	-	-	-	-
山 形	-	-	-	-	-	-
福 島	-	-	-	-	-	-
東 京	-	-	-	-	-	-
東 関東管区	-	-	-	-	-	-
茨 城	-	-	-	-	-	-
栃 木	-	-	-	-	-	-
群 馬	-	-	-	-	-	-
埼 玉	-	-	-	-	-	-
千 葉	-	-	-	-	-	-
神 奈 川	-	-	-	-	-	-
新 潟	-	-	-	-	-	-
山 梨	-	-	-	-	-	-
長 野	-	-	-	-	-	-
静 岡	-	-	-	-	-	-
中 部 管区	-	-	-	-	-	-
富 山	-	-	-	-	-	-
石 川	-	-	-	-	-	-
福 井	-	-	-	-	-	-
岐 阜	-	-	-	-	-	-
愛 知	-	-	-	-	-	-
三 重	-	-	-	-	-	-
近 畿 管区	-	-	-	-	-	-
滋 賀	-	-	-	-	-	-
京 都	-	-	-	-	-	-
大 阪	-	-	-	-	-	-
兵 庫	-	-	-	-	-	-
和 歌 山	-	-	-	-	-	-
中 国 管区	-	-	-	-	-	-
鳥 取	-	-	-	-	-	-
島 根	-	-	-	-	-	-
岡 山	-	-	-	-	-	-
廣 島	-	-	-	-	-	-
山 口	-	-	-	-	-	-
四 国 管区	-	-	-	-	-	-
徳 島	-	-	-	-	-	-
香 川	-	-	-	-	-	-
愛 媛	-	-	-	-	-	-
高 知	-	-	-	-	-	-
九 州 管区	-	-	-	-	-	-
福 岡	-	-	-	-	-	-
佐 賀	-	-	-	-	-	-
長 崎	-	-	-	-	-	-
熊 本	-	-	-	-	-	-
大 分	-	-	-	-	-	-
宮 崎	-	-	-	-	-	-
鹿 児 島	-	-	-	-	-	-
沖 縄	-	-	-	-	-	-

3 年次別 府県別 罪種別 認知・検挙件数及び検挙人員 (つづき)

F-43 火炎びんの使用等の処罰に関する法律

年次及び 都道府県	認知件数	検 挙 件 数 検 挙 率		検 挙 人 員			
				総 数	うち) 女	うち) 少年	うち) 女
2005 平成17年	11	81.8	9	9	-	8	-
2006 18	10	110.0	11	10	-	4	-
2007 19	9	77.8	7	12	-	7	-
2008 20	10	90.0	9	5	1	2	1
2009 21	6	100.0	6	4	-	2	-
2010 22	6	100.0	6	7	-	2	-
2011 23	10	60.0	6	4	-	1	-
2012 24	-	-	3	2	-	-	-
2013 25	5	60.0	3	3	-	2	-
2014 26年	7	57.1	4	5	-	3	-
北 海 道	-	-	-	-	-	-	-
札 幌	-	-	-	-	-	-	-
函 館	-	-	-	-	-	-	-
旭 川	-	-	-	-	-	-	-
釧 路	-	-	-	-	-	-	-
北 見	-	-	-	-	-	-	-
東北管区	-	-	-	-	-	-	-
青 森	-	-	-	-	-	-	-
岩 手	-	-	-	-	-	-	-
宮 城	-	-	-	-	-	-	-
秋 田	-	-	-	-	-	-	-
山 形	-	-	-	-	-	-	-
福 島	-	-	-	-	-	-	-
東 京	-	-	1	-	-	-	-
関東管区	2	-	-	-	-	-	-
茨 城	1	-	-	-	-	-	-
栃 木	-	-	-	-	-	-	-
群 馬	-	-	-	-	-	-	-
埼 玉	1	-	-	-	-	-	-
千 葉	-	-	-	-	-	-	-
神 奈 川	-	-	-	-	-	-	-
新 潟	-	-	-	-	-	-	-
山 梨	-	-	-	-	-	-	-
長 野	-	-	-	-	-	-	-
静 岡	-	-	-	-	-	-	-
中部管区	-	-	-	-	-	-	-
富 山	-	-	-	-	-	-	-
石 川	-	-	-	-	-	-	-
福 井	-	-	-	-	-	-	-
岐 阜	-	-	-	-	-	-	-
愛 知	-	-	-	-	-	-	-
三 重	-	-	-	-	-	-	-
近畿管区	1	-	1	3	-	3	-
滋 賀	-	-	-	-	-	-	-
京 都	-	-	-	-	-	-	-
大 阪	1	-	1	3	-	3	-
兵 庫	-	-	-	-	-	-	-
奈 良	-	-	-	-	-	-	-
和 歌 山	-	-	-	-	-	-	-
中国管区	1	-	-	-	-	-	-
鳥 取	-	-	-	-	-	-	-
島 根	-	-	-	-	-	-	-
岡 山	1	-	-	-	-	-	-
広 島	-	-	-	-	-	-	-
山 口	-	-	-	-	-	-	-
四国管区	1	-	-	-	-	-	-
徳 島	-	-	-	-	-	-	-
香 川	-	-	-	-	-	-	-
愛 媛	-	-	-	-	-	-	-
高 知	1	-	-	-	-	-	-
九州管区	2	-	2	2	-	-	-
福 岡	2	-	2	2	-	-	-
佐 賀	-	-	-	-	-	-	-
長 崎	-	-	-	-	-	-	-
熊 本	-	-	-	-	-	-	-
大 分	-	-	-	-	-	-	-
宮 崎	-	-	-	-	-	-	-
鹿 児 島	-	-	-	-	-	-	-
沖 縄	-	-	-	-	-	-	-

3 年次別 府県別 罪種別 認知・検挙件数及び検挙人員 (つづき)

F-44 航空の危険を生じさせる行為等の処罰に関する法律

年次及び 都道府県	認知件数	検 挙 件 数 検 挙 率	検 挙 人 員			
			総 数	うち) 女	うち) 少年	うち) 女
2005 平成17年	4	25.0	1	-	-	-
2006 18	3	133.3	4	5	-	-
2007 19	2	50.0	1	1	-	-
2008 20	2	100.0	2	2	-	-
2009 21	3	66.7	2	1	-	-
2010 22	2	100.0	2	2	-	-
2011 23	-	-	-	-	-	-
2012 24	2	100.0	2	1	-	-
2013 25	-	-	-	-	-	-
2014 26年	1	-	-	-	-	-
北 海 道	-	-	-	-	-	-
札 幌	-	-	-	-	-	-
函 館	-	-	-	-	-	-
旭 川	-	-	-	-	-	-
釧 路	-	-	-	-	-	-
北 見	-	-	-	-	-	-
東 北 管 区	-	-	-	-	-	-
青 森	-	-	-	-	-	-
岩 手	-	-	-	-	-	-
宮 城	-	-	-	-	-	-
秋 田	-	-	-	-	-	-
山 形	-	-	-	-	-	-
福 島	-	-	-	-	-	-
東 京	-	-	-	-	-	-
関 東 管 区	-	-	-	-	-	-
茨 城	-	-	-	-	-	-
栃 木	-	-	-	-	-	-
群 馬	-	-	-	-	-	-
埼 玉	-	-	-	-	-	-
千 葉	-	-	-	-	-	-
神 奈 川	-	-	-	-	-	-
新 潟	-	-	-	-	-	-
山 梨	-	-	-	-	-	-
長 野	-	-	-	-	-	-
静 岡	-	-	-	-	-	-
中 部 管 区	-	-	-	-	-	-
富 山	-	-	-	-	-	-
石 川	-	-	-	-	-	-
福 井	-	-	-	-	-	-
岐 阜	-	-	-	-	-	-
愛 知	-	-	-	-	-	-
三 重	-	-	-	-	-	-
近 畿 管 区	-	-	-	-	-	-
滋 賀	-	-	-	-	-	-
京 都	-	-	-	-	-	-
大 阪	-	-	-	-	-	-
兵 庫	-	-	-	-	-	-
和 歌 山	-	-	-	-	-	-
中 国 管 区	-	-	-	-	-	-
鳥 取	-	-	-	-	-	-
島 根	-	-	-	-	-	-
岡 山	-	-	-	-	-	-
山 口	-	-	-	-	-	-
四 国 管 区	-	-	-	-	-	-
徳 島	-	-	-	-	-	-
香 川	-	-	-	-	-	-
愛 媛	-	-	-	-	-	-
高 知	-	-	-	-	-	-
九 州 管 区	1	-	-	-	-	-
福 岡	-	-	-	-	-	-
佐 賀	-	-	-	-	-	-
長 崎	-	-	-	-	-	-
熊 本	1	-	-	-	-	-
大 分	-	-	-	-	-	-
宮 崎	-	-	-	-	-	-
鹿 児 島	-	-	-	-	-	-
沖 縄	-	-	-	-	-	-

3 年次別 府県別 罪種別 認知・検挙件数及び検挙人員 (つづき)

F-45 人質による強要行為等の処罰に関する法律

年次及び 都道府県	認知件数	検 挙 件 数 検 挙 率	検 挙 人 員			
			総 数	うち) 女	うち) 少年	うち) 女
2005 平成17年	3	66.7	2	2	1	-
2006 18	-	-	-	-	-	-
2007 19	2	100.0	2	2	-	-
2008 20	2	100.0	2	1	-	-
2009 21	1	100.0	1	1	-	-
2010 22	-	-	-	1	-	-
2011 23	2	50.0	1	-	-	-
2012 24	2	100.0	2	1	-	-
2013 25	1	100.0	1	-	-	-
2014 26年	3	66.7	2	2	-	-
北 海 道	-	-	-	-	-	-
札 幌	-	-	-	-	-	-
函 館	-	-	-	-	-	-
旭 川	-	-	-	-	-	-
釧 路	-	-	-	-	-	-
北 見	-	-	-	-	-	-
東 北 管 区	-	-	-	-	-	-
青 森	-	-	-	-	-	-
岩 手	-	-	-	-	-	-
宮 城	-	-	-	-	-	-
秋 田	-	-	-	-	-	-
山 形	-	-	-	-	-	-
福 島	-	-	-	-	-	-
東 京	-	-	-	-	-	-
関 東 管 区	1	-	-	-	-	-
茨 城	-	-	-	-	-	-
栃 木	-	-	-	-	-	-
群 馬	-	-	-	-	-	-
埼 玉	-	-	-	-	-	-
千 葉	1	-	-	-	-	-
神 奈 川	-	-	-	-	-	-
新 潟	-	-	-	-	-	-
山 梨	-	-	-	-	-	-
長 野	-	-	-	-	-	-
静 岡	-	-	-	-	-	-
中 部 管 区	-	-	-	-	-	-
富 山	-	-	-	-	-	-
石 川	-	-	-	-	-	-
福 井	-	-	-	-	-	-
岐 阜	-	-	-	-	-	-
愛 知	-	-	-	-	-	-
三 重	-	-	-	-	-	-
近 畿 管 区	-	-	-	-	-	-
滋 賀	-	-	-	-	-	-
京 都	-	-	-	-	-	-
大 阪	-	-	-	-	-	-
兵 庫	-	-	-	-	-	-
和 歌 山	-	-	-	-	-	-
中 国 管 区	-	-	-	-	-	-
鳥 取	-	-	-	-	-	-
島 根	-	-	-	-	-	-
岡 山	-	-	-	-	-	-
広 島	-	-	-	-	-	-
山 口	-	-	-	-	-	-
四 国 管 区	-	-	-	-	-	-
徳 島	-	-	-	-	-	-
香 川	-	-	-	-	-	-
愛 媛	-	-	-	-	-	-
高 知	-	-	-	-	-	-
九 州 管 区	2	-	2	2	-	-
福 岡	1	-	1	1	-	-
佐 賀	-	-	-	-	-	-
長 崎	-	-	-	-	-	-
熊 本	-	-	-	-	-	-
大 分	-	-	-	-	-	-
宮 崎	1	-	1	1	-	-
鹿 児 島	-	-	-	-	-	-
沖 縄	-	-	-	-	-	-

3 年次別 府県別 罪種別 認知・検挙件数及び検挙人員 (つづき)

F-46 流通食品への毒物の混入等の防止等に関する特別措置法

年次及び 都道府県	認知件数	検 挙 件 数 検 挙 率	検 挙 人 員			
			総 数	うち) 女	うち) 少年	うち) 女
2005 平成17年	-	-	-	-	-	-
2006 18	-	-	-	-	-	-
2007 19	-	-	-	-	-	-
2008 20	-	-	-	-	-	-
2009 21	-	-	-	-	-	-
2010 22	-	-	-	-	-	-
2011 23	1	-	-	-	-	-
2012 24	-	-	-	-	-	-
2013 25	-	-	-	-	-	-
2014 26年	-	-	-	-	-	-
北 海 道	-	-	-	-	-	-
札 幌	-	-	-	-	-	-
函 館	-	-	-	-	-	-
旭 川	-	-	-	-	-	-
釧 路	-	-	-	-	-	-
北 見	-	-	-	-	-	-
北 東 管 区	-	-	-	-	-	-
青 森	-	-	-	-	-	-
岩 手	-	-	-	-	-	-
宮 城	-	-	-	-	-	-
秋 田	-	-	-	-	-	-
山 形	-	-	-	-	-	-
福 島	-	-	-	-	-	-
東 京	-	-	-	-	-	-
関 東 管 区	-	-	-	-	-	-
茨 城	-	-	-	-	-	-
栃 木	-	-	-	-	-	-
群 馬	-	-	-	-	-	-
埼 玉	-	-	-	-	-	-
千 葉	-	-	-	-	-	-
神 奈 川	-	-	-	-	-	-
新 潟	-	-	-	-	-	-
山 梨	-	-	-	-	-	-
長 野	-	-	-	-	-	-
静 岡	-	-	-	-	-	-
中 部 管 区	-	-	-	-	-	-
富 山	-	-	-	-	-	-
石 川	-	-	-	-	-	-
福 井	-	-	-	-	-	-
岐 阜	-	-	-	-	-	-
愛 知	-	-	-	-	-	-
三 重	-	-	-	-	-	-
近 畿 管 区	-	-	-	-	-	-
滋 賀	-	-	-	-	-	-
京 都	-	-	-	-	-	-
大 阪	-	-	-	-	-	-
兵 庫	-	-	-	-	-	-
和 歌 山	-	-	-	-	-	-
中 国 管 区	-	-	-	-	-	-
鳥 取	-	-	-	-	-	-
島 根	-	-	-	-	-	-
岡 山	-	-	-	-	-	-
山 口	-	-	-	-	-	-
四 国 管 区	-	-	-	-	-	-
徳 島	-	-	-	-	-	-
香 川	-	-	-	-	-	-
愛 媛	-	-	-	-	-	-
高 知	-	-	-	-	-	-
九 州 管 区	-	-	-	-	-	-
福 岡	-	-	-	-	-	-
佐 賀	-	-	-	-	-	-
長 崎	-	-	-	-	-	-
熊 本	-	-	-	-	-	-
大 分	-	-	-	-	-	-
宮 崎	-	-	-	-	-	-
鹿 児 島	-	-	-	-	-	-
沖 縄	-	-	-	-	-	-

3 年次別 府県別 罪種別 認知・検挙件数及び検挙人員 (つづき)

F-48 組織的な犯罪の処罰及び犯罪収益の規制に関する法律

年次及び 都道府県	認知件数	検 挙 件 数		検 挙 人 員			
		検 挙 率	件 数	総 数	うち) 女	うち) 少年	うち) 女
2005 平成17年	138	100.0	138	52	4	6	-
2006 18	177	96.6	171	79	2	4	-
2007 19	273	89.0	243	55	4	1	1
2008 20	297	97.3	289	68	1	1	-
2009 21	403	95.0	383	88	5	3	-
2010 22	468	91.0	426	57	3	-	-
2011 23	317	106.3	337	55	4	-	-
2012 24	322	94.4	304	53	10	2	1
2013 25	239	99.6	238	81	10	3	1
2014 26年	307	92.5	284	86	14	-	-
北海道	5		6	-	-	-	-
札幌	3		4	-	-	-	-
函館	2		2	-	-	-	-
旭川	-		-	-	-	-	-
釧路	-		-	-	-	-	-
北見	-		-	-	-	-	-
東北管区	14		25	4	1	-	-
青森	-		-	-	-	-	-
岩手	-		10	-	-	-	-
宮城	11		13	3	1	-	-
秋田	1		1	-	-	-	-
山形	1		-	-	-	-	-
福島	1		1	1	-	-	-
関東管区	74		28	10	-	-	-
茨城	9		8	3	-	-	-
栃木	2		3	2	2	-	-
群馬	3		4	1	-	-	-
埼玉	12		9	4	1	-	-
千葉	7		5	-	-	-	-
神奈川	8		40	2	-	-	-
新潟	7		5	-	-	-	-
山梨	2		-	-	-	-	-
長野	2		5	-	-	-	-
静岡	10		10	5	1	-	-
中部管区	24		23	12	1	-	-
富山	1		-	-	-	-	-
石川	2		2	-	-	-	-
福井	1		-	-	-	-	-
岐阜	4		6	3	1	-	-
愛知	14		12	9	-	-	-
三重	2		3	-	-	-	-
近畿管区	47		28	25	3	-	-
滋賀	2		-	-	-	-	-
京都	6		5	3	-	-	-
大阪	26		12	9	2	-	-
兵庫	10		9	11	1	-	-
奈良	2		2	2	-	-	-
和歌山	1		-	-	-	-	-
中国管区	36		40	9	3	-	-
鳥取	1		1	2	2	-	-
島根	4		10	-	-	-	-
岡山	22		21	3	-	-	-
広島	6		2	2	1	-	-
山口	3		6	2	-	-	-
四国管区	4		3	2	1	-	-
徳島	1		-	-	-	-	-
香川	-		1	1	-	-	-
愛媛	1		-	-	-	-	-
高知	2		2	1	1	-	-
九州管区	41		42	7	1	-	-
福岡	16		21	4	-	-	-
佐賀	2		2	-	-	-	-
長崎	2		1	-	-	-	-
熊本	4		2	-	-	-	-
大分	3		2	-	-	-	-
宮崎	1		1	-	-	-	-
鹿児島	1		1	1	-	-	-
沖縄	12		12	2	1	-	-

3 年次別 府県別 罪種別 認知・検挙件数及び検挙人員 (つづき)

刑法犯総数 (交通業過を含む)

年次及び 都道府県	認 知 件 数	検 挙 件 数	検 挙 人 員	
			総 数	うち) 少年
2005 平成17年	3, 125, 216	1, 505, 426	1, 278, 479	158, 453
2006 18	2, 877, 027	1, 466, 834	1, 241, 358	145, 433
2007 19	2, 690, 883	1, 387, 405	1, 184, 336	132, 003
2008 20	2, 541, 828	1, 288, 720	1, 081, 955	116, 847
2009 21	2, 410, 490	1, 241, 357	1, 051, 838	114, 565
2010 22	2, 289, 472	1, 182, 809	1, 029, 117	109, 461
2011 23	2, 161, 911	1, 121, 495	986, 068	99, 473
2012 24	2, 036, 393	1, 070, 836	939, 826	87, 153
2013 25	1, 917, 929	997, 910	884, 540	77, 821
2014 26年	1, 487, 933	646, 338	537, 080	58, 450
北 海 道	46, 429	19, 932	14, 954	1, 522
札 幌	32, 252	12, 775	9, 665	1, 068
函 館	3, 510	1, 706	1, 309	91
旭 川	4, 741	2, 502	1, 700	201
釧 路	4, 531	2, 108	1, 619	133
北 見	1, 395	841	661	29
東 北 管 区	69, 217	37, 196	29, 966	2, 521
青 森	7, 986	4, 738	4, 265	431
岩 手	6, 426	3, 454	2, 829	229
宮 城	23, 064	10, 415	8, 017	685
秋 田	4, 748	3, 468	2, 583	192
山 形	8, 743	6, 466	5, 429	301
福 島	18, 250	8, 655	6, 843	683
東 京	180, 653	62, 442	53, 846	5, 198
関 東 管 区	413, 869	191, 736	151, 933	16, 202
茨 城	36, 675	15, 819	11, 438	1, 282
栃 木	19, 891	9, 728	7, 307	680
群 馬	26, 288	16, 735	13, 188	906
埼 玉	88, 066	32, 509	26, 689	3, 287
千 葉	79, 177	31, 742	22, 720	2, 477
神 奈 川	77, 917	37, 617	29, 594	3, 909
新 潟	19, 528	9, 564	7, 542	707
山 梨	8, 737	4, 200	3, 769	423
長 野	16, 621	8, 763	6, 679	845
静 岡	40, 969	25, 059	23, 007	1, 686
中 部 管 区	178, 995	76, 457	63, 801	6, 421
富 山	8, 340	3, 864	3, 413	286
石 川	9, 451	5, 022	3, 667	344
福 井	6, 000	3, 834	2, 578	299
岐 阜	24, 517	9, 522	7, 749	760
愛 知	108, 547	44, 230	39, 058	3, 965
三 重	22, 140	9, 985	7, 336	767
近 畿 管 区	322, 254	110, 519	96, 211	11, 947
滋 賀	15, 598	7, 457	5, 799	656
京 都	34, 320	13, 124	11, 569	1, 512
大 阪	168, 640	45, 622	40, 623	5, 185
兵 庫	79, 828	31, 862	28, 869	3, 377
奈 良	13, 524	7, 587	5, 219	686
和 歌 山	10, 344	4, 867	4, 132	531
中 国 管 区	72, 723	39, 242	32, 965	4, 142
鳥 取	4, 708	2, 770	1, 678	220
島 根	5, 586	3, 642	1, 906	248
岡 山	23, 593	12, 279	10, 973	1, 459
広 島	27, 220	13, 883	12, 777	1, 638
山 口	11, 616	6, 668	5, 631	577
四 国 管 区	42, 123	22, 127	18, 728	1, 999
徳 島	6, 324	3, 803	3, 038	324
香 川	13, 131	7, 779	6, 921	676
愛 媛	15, 655	7, 250	6, 140	703
高 知	7, 013	3, 295	2, 629	296
九 州 管 区	161, 670	86, 687	74, 676	8, 498
福 岡	83, 149	38, 310	31, 886	3, 819
佐 賀	10, 235	6, 857	5, 730	530
長 崎	9, 022	6, 336	5, 395	551
熊 本	14, 809	9, 142	7, 895	920
大 分	8, 228	5, 237	4, 736	435
宮 崎	11, 906	7, 142	6, 683	527
鹿 児 島	12, 116	6, 981	6, 616	611
沖 縄	12, 205	6, 682	5, 735	1, 105

3 年次別 府県別 罪種別 認知・検挙件数及び検挙人員 (つづき)

業務上等過失致死傷・危険運転致死傷・自動車運転過失致死傷 (交通業過)

年次及び 都道府県	認 知 件 数	検 挙 件 数	検 挙 人 員	
			総 数	うち) 少年
2005 平成17年	855,923	855,923	891,524	34,738
2006 18	826,177	826,177	857,108	32,616
2007 19	782,047	782,047	818,759	28,779
2008 20	715,328	715,328	742,203	25,881
2009 21	696,658	696,658	718,950	24,283
2010 22	685,453	685,453	706,497	23,615
2011 23	658,960	658,960	680,437	21,777
2012 24	633,226	633,226	652,805	21,705
2013 25	603,789	603,789	622,054	21,352
2014 26年	275,770	275,770	285,965	10,089
北 海 道	6,070	6,070	6,119	147
札 幌	4,081	4,081	4,108	88
函 館	535	535	542	18
旭 川	628	628	630	18
釧 路	552	552	558	15
北 見	274	274	281	8
東北管区	16,442	16,442	16,692	596
青 森	2,233	2,233	2,350	108
岩 手	1,311	1,311	1,321	34
宮 城	4,434	4,434	4,480	149
秋 田	1,145	1,145	1,147	36
山 形	3,385	3,385	3,392	106
福 島	3,934	3,934	4,002	163
東 京	20,533	20,533	21,195	609
関東管区	75,303	75,303	77,624	2,501
茨 城	6,173	6,173	6,370	298
栃 木	3,546	3,546	3,713	113
群 馬	8,506	8,506	8,561	324
埼 玉	11,209	11,209	11,499	286
千 葉	11,151	11,151	11,272	206
神 奈 川	10,622	10,622	10,753	304
新 潟	3,104	3,104	3,310	132
山 梨	2,209	2,209	2,412	131
長 野	3,415	3,415	3,481	129
静 岡	15,368	15,368	16,253	578
中部管区	37,628	37,628	38,801	1,369
富 山	2,117	2,117	2,178	59
石 川	1,957	1,957	2,011	70
福 井	1,129	1,129	1,210	52
岐 阜	4,325	4,325	4,682	181
愛 知	23,510	23,510	23,831	810
三 重	4,590	4,590	4,889	197
近畿管区	48,136	48,136	50,372	1,803
滋 賀	3,163	3,163	3,347	122
京 都	5,649	5,649	6,074	231
大 阪	20,383	20,383	20,975	799
兵 庫	14,917	14,917	15,636	483
奈 良	2,384	2,384	2,575	103
和 歌 山	1,640	1,640	1,765	65
中国管区	16,847	16,847	18,026	657
鳥 取	631	631	636	37
島 根	814	814	827	33
岡 山	6,384	6,384	6,635	247
広 島	6,097	6,097	6,839	217
山 口	2,921	2,921	3,089	123
四国管区	10,369	10,369	11,014	417
徳 島	1,681	1,681	1,775	63
香 川	4,329	4,329	4,710	198
愛 媛	3,056	3,056	3,152	113
高 知	1,303	1,303	1,377	43
九州管区	44,442	44,442	46,122	1,990
福 岡	19,890	19,890	20,489	788
佐 賀	3,951	3,951	4,037	181
長 崎	3,005	3,005	3,036	125
熊 本	3,930	3,930	4,224	225
大 分	2,844	2,844	2,994	122
宮 崎	4,585	4,585	4,829	151
鹿 児 島	3,911	3,911	4,186	159
沖 縄	2,326	2,326	2,327	239

注 平成26年5月20日から刑法第208条の2及び第211条2項の罪が「自動車の運転により人を死傷させる行為等の処罰に関する法律」に移行された。P434参照

4 年次別 府県別 強盗 手口別 認知・検挙件数及び検挙人員

A-b-(1) 侵入強盗

年次及び 都道府県	認知件数	検 挙 件 数 検 率		検 挙 人 員			
				総 数	うち) 女	うち) 少年	うち) 女
2005 平成17年	2,205	60.2	1,328	1,255	60	102	16
2006 18	1,896	63.3	1,201	1,107	69	77	10
2007 19	1,700	67.1	1,140	968	48	93	7
2008 20	1,649	63.4	1,045	970	48	102	5
2009 21	1,896	64.3	1,220	1,072	46	91	7
2010 22	1,685	64.9	1,094	957	46	106	4
2011 23	1,494	66.6	995	886	47	96	4
2012 24	1,372	68.0	933	803	57	104	8
2013 25	1,254	66.9	839	723	36	62	10
2014 26年	1,195	72.6	867	729	29	70	4
北海道	59		50	37	4	4	-
札幌	41		35	27	3	3	-
函館	5		3	1	-	-	-
旭川	2		7	5	1	-	-
釧路	8		3	2	-	1	-
北見	3		2	2	-	-	-
東北管区	23		12	14	1	1	1
青森	5		4	4	-	-	-
岩手	2		2	2	-	-	-
宮城	7		2	3	-	-	-
秋田	1		1	2	-	-	-
山形	1		1	1	-	-	-
福島	7		2	2	1	1	1
関東管区	147		124	103	3	6	1
茨城	48		33	31	1	7	-
栃木	22		17	12	-	1	-
群馬	15		12	10	-	-	-
埼玉	109		69	43	2	6	-
千葉	104		69	43	2	11	-
神奈川	87		62	36	2	1	-
新潟	15		9	7	-	-	-
山梨	5		1	1	-	-	-
長野	9		10	5	-	-	-
静岡	32		29	34	3	2	-
中部管区	127		82	93	1	4	-
富山	7		4	3	-	-	-
石川	3		-	1	-	-	-
福井	4		4	10	-	-	-
岐阜	16		15	14	-	2	-
愛知	81		48	54	-	2	-
三重	16		11	11	1	-	-
近畿管区	244		175	138	6	18	1
滋賀	10		5	6	-	3	-
京都	22		18	21	2	5	-
大阪	132		112	77	4	4	1
兵庫	59		29	24	-	6	-
奈良	14		7	4	-	-	-
和歌山	7		4	6	-	-	-
中国管区	26		22	23	-	1	-
鳥取	1		-	-	-	-	-
島根	4		4	4	-	-	-
岡山	6		5	5	-	-	-
広島	8		7	8	-	-	-
山口	7		6	6	-	1	-
四国管区	16		16	24	-	2	-
徳島	4		4	4	-	-	-
香川	6		5	15	-	2	-
愛媛	3		2	2	-	-	-
高知	3		5	3	-	-	-
九州管区	107		75	75	4	6	1
福岡	63		41	36	-	5	-
佐賀	7		6	4	1	-	-
長崎	3		3	3	-	-	-
熊本	4		1	1	-	-	-
大分	5		5	5	-	-	-
宮崎	3		3	3	-	-	-
鹿児島	10		7	14	2	1	1
沖縄	12		9	9	1	-	-

4 年次別 府県別 強盗 手口別 認知・検挙件数及び検挙人員 (つづき)

A-b-(2) 住宅強盗

年次及び 都道府県	認知件数	検 挙 件 数 検 挙 率 %		検 挙 人 員			
				総 数	うち) 女	うち) 少年	うち) 女
2005 平成17年	675	51.3	346	418	18	25	7
2006 18	498	57.2	285	331	15	10	2
2007 19	408	66.4	271	252	10	14	2
2008 20	384	70.3	270	273	16	24	2
2009 21	348	60.9	212	213	12	11	-
2010 22	337	70.0	236	253	13	11	-
2011 23	276	71.4	197	172	8	7	1
2012 24	265	75.1	199	198	18	18	3
2013 25	255	71.4	182	174	7	7	2
2014 26年	232	65.1	151	177	14	18	2
北海道	11		10	13	3	3	-
札幌	6		7	10	2	2	-
函館	-		-	-	-	-	-
旭川	1		2	2	1	-	-
釧路	4		1	1	-	1	-
北見	-		-	-	-	-	-
東北管区	4		-	1	-	-	-
青森	-		-	-	-	-	-
岩手	-		-	-	-	-	-
宮城	3		-	1	-	-	-
秋田	-		-	-	-	-	-
山形	-		-	-	-	-	-
福島	1		-	-	-	-	-
関東管区	24		22	26	1	3	1
茨城	9		2	4	-	-	-
栃木	4		4	2	-	1	-
群馬	2		-	-	-	-	-
埼玉	15		13	14	2	4	-
千葉	25		12	12	2	1	-
神奈川	14		11	7	1	-	-
新潟	5		3	1	-	-	-
山梨	1		-	-	-	-	-
長野	2		2	1	-	-	-
静岡	5		4	7	2	-	-
中部管区	31		23	31	-	-	-
富山	2		2	-	-	-	-
石川	2		-	-	-	-	-
福井	-		-	-	-	-	-
岐阜	2		1	1	-	-	-
愛知	21		17	27	-	-	-
三重	4		3	3	-	-	-
近畿管区	46		19	17	1	2	-
滋賀	1		1	1	-	-	-
京都	2		-	-	-	-	-
大阪	27		10	8	1	-	-
兵庫	14		6	6	-	2	-
奈良	-		-	-	-	-	-
和歌山	2		2	2	-	-	-
中国管区	7		6	6	-	-	-
鳥取	-		-	-	-	-	-
島根	1		1	1	-	-	-
岡山	2		1	1	-	-	-
広島	2		2	2	-	-	-
山口	2		2	2	-	-	-
四国管区	4		4	15	-	2	-
徳島	1		1	1	-	-	-
香川	2		2	13	-	2	-
愛媛	-		-	-	-	-	-
高知	1		1	1	-	-	-
九州管区	23		16	20	2	2	1
福岡	13		8	12	-	1	-
佐賀	3		3	1	-	-	-
長崎	-		-	-	-	-	-
熊本	1		-	-	-	-	-
大分	1		1	1	-	-	-
宮崎	1		1	1	-	-	-
鹿児島	2		2	3	1	1	1
沖縄	2		1	2	1	-	-

4 年次別 府県別 強盗 手口別 認知・検挙件数及び検挙人員 (つづき)

A-b-(3) 金融機関強盗

年次及び 都道府県	認知件数	検 挙 件 数 検 挙 率		検 挙 人 員			
				総 数	うち) 女	うち) 少年	うち) 女
2005 平成17年	131	76.3	100	97	2	2	-
2006 18	149	71.1	106	108	5	2	-
2007 19	142	85.2	121	95	3	2	-
2008 20	85	83.5	71	77	2	-	-
2009 21	85	85.9	73	74	2	1	-
2010 22	71	78.9	56	44	-	-	-
2011 23	66	84.8	56	47	2	2	1
2012 24	35	85.7	30	31	1	1	-
2013 25	39	76.9	30	26	1	-	-
2014 26年	31	90.3	28	27	-	-	-
北 海 道	1	-	2	2	-	-	-
札 幌	1	-	2	2	-	-	-
函 館	-	-	-	-	-	-	-
旭 川	-	-	-	-	-	-	-
釧 路	-	-	-	-	-	-	-
北 見	-	-	-	-	-	-	-
東北管区	-	-	-	1	-	-	-
青 森	-	-	-	-	-	-	-
岩 手	-	-	-	-	-	-	-
宮 城	-	-	-	-	-	-	-
秋 田	-	-	-	1	-	-	-
山 形	-	-	-	-	-	-	-
福 島	-	-	-	-	-	-	-
東 京	5	-	4	3	-	-	-
関東管区	14	-	11	10	-	-	-
茨 城	-	-	-	1	-	-	-
栃 木	1	-	1	1	-	-	-
群 馬	-	-	-	-	-	-	-
埼 玉	4	-	2	1	-	-	-
千 葉	1	-	1	1	-	-	-
神 奈 川	5	-	4	4	-	-	-
新 潟	-	-	-	-	-	-	-
山 梨	-	-	-	-	-	-	-
長 野	2	-	2	1	-	-	-
静 岡	1	-	1	1	-	-	-
中部管区	2	-	2	2	-	-	-
富 山	-	-	-	-	-	-	-
石 川	-	-	-	-	-	-	-
福 井	-	-	-	-	-	-	-
岐 阜	-	-	-	-	-	-	-
愛 知	1	-	1	1	-	-	-
三 重	1	-	1	1	-	-	-
近畿管区	3	-	3	3	-	-	-
滋 賀	1	-	1	1	-	-	-
京 都	1	-	1	1	-	-	-
大 阪	-	-	-	-	-	-	-
兵 庫	1	-	1	1	-	-	-
和 歌 山	-	-	-	-	-	-	-
中国管区	2	-	2	2	-	-	-
鳥 取	-	-	-	-	-	-	-
島 根	1	-	1	1	-	-	-
岡 山	1	-	1	1	-	-	-
広 島	-	-	-	-	-	-	-
山 口	-	-	-	-	-	-	-
四国管区	1	-	1	1	-	-	-
徳 島	-	-	-	-	-	-	-
香 川	1	-	1	1	-	-	-
愛 媛	-	-	-	-	-	-	-
高 知	-	-	-	-	-	-	-
九州管区	3	-	3	3	-	-	-
福 岡	1	-	1	1	-	-	-
佐 賀	-	-	-	-	-	-	-
長 崎	1	-	1	1	-	-	-
熊 本	-	-	-	-	-	-	-
大 分	-	-	-	-	-	-	-
宮 崎	-	-	-	-	-	-	-
鹿 児 島	1	-	1	1	-	-	-
沖 縄	-	-	-	-	-	-	-

注 「金融機関強盗」とは、金融機関の建物に侵入し、金融機関から金品を強取するものをいう。

4 年次別 府県別 強盗 手口別 認知・検挙件数及び検挙人員 (つづき)

A-b-(4) コンビニ強盗

年次及び 都道府県	認知件数	検 挙 件 数 検 挙 率		検 挙 人 員			
				総 数	うち) 女	うち) 少年	うち) 女
2005 平成17年	664	60.1	399	266	3	25	1
2006 18	610	63.3	386	248	13	23	1
2007 19	544	59.0	321	241	10	39	1
2008 20	611	57.3	350	253	10	25	1
2009 21	898	60.5	543	418	13	51	4
2010 22	724	65.5	474	330	13	37	1
2011 23	631	65.6	414	315	16	50	1
2012 24	627	66.7	418	306	18	42	3
2013 25	590	65.3	385	285	6	24	2
2014 26年	607	70.8	430	281	5	28	-
北海道	38		25	16	-	1	-
札幌	30		19	12	-	1	-
函館	4		2	1	-	-	-
旭川	1		3	2	-	-	-
釧路	2		-	-	-	-	-
北見	1		1	1	-	-	-
東北管区	14		9	9	-	-	-
青森	5		4	4	-	-	-
岩手	2		2	2	-	-	-
宮城	3		1	1	-	-	-
秋田	1		1	1	-	-	-
山形	1		1	1	-	-	-
福島	2		-	-	-	-	-
関東管区	66		56	31	-	-	-
茨城	28		25	20	1	4	-
栃木	10		7	6	-	-	-
群馬	7		5	3	-	-	-
埼玉	57		33	13	-	-	-
千葉	56		36	17	-	4	-
神奈川	47		36	17	1	1	-
新潟	10		5	5	-	-	-
山梨	1		-	-	-	-	-
長野	5		6	3	-	-	-
静岡	16		15	13	-	2	-
中部管区	61		32	30	-	1	-
富山	3		1	1	-	-	-
石川	1		-	-	-	-	-
福井	3		2	3	-	-	-
岐阜	7		8	8	-	-	-
愛知	39		16	13	-	1	-
三重	8		5	5	-	-	-
近畿管区	130		93	63	2	14	-
滋賀	7		3	4	-	3	-
京都	12		10	11	-	5	-
大阪	68		59	33	2	2	-
兵庫	27		14	10	-	4	-
奈良	12		6	4	-	-	-
和歌山	4		1	1	-	-	-
中国管区	10		8	8	-	-	-
鳥取	1		-	-	-	-	-
島根	1		1	1	-	-	-
岡山	1		1	1	-	-	-
広島	5		5	5	-	-	-
山口	2		1	1	-	-	-
四国管区	8		6	5	-	-	-
徳島	2		2	2	-	-	-
香川	3		2	1	-	-	-
愛媛	2		1	1	-	-	-
高知	1		1	1	-	-	-
九州管区	43		33	22	1	1	-
福岡	22		19	10	-	1	-
佐賀	4		3	1	1	-	-
長崎	1		1	1	-	-	-
熊本	2		-	-	-	-	-
大分	4		4	4	-	-	-
宮崎	1		1	1	-	-	-
鹿児島	4		1	1	-	-	-
沖縄	5		4	4	-	-	-

4 年次別 府県別 強盗 手口別 認知・検挙件数及び検挙人員 (つづき)

A-b-(5) その他の店舗強盗

年次及び 都道府県	認知件数	検 挙 件 数		検 挙 人 員			
		検 挙 率	率	総 数	うち) 女	うち) 少年	うち) 女
		%					
2005 平成17年	587	49.1	288	296	21	31	4
2006 18	519	59.7	310	303	24	36	5
2007 19	492	63.8	314	289	20	33	3
2008 20	479	58.9	282	289	12	42	1
2009 21	479	66.2	317	272	11	20	-
2010 22	481	55.7	268	258	15	56	2
2011 23	444	61.9	275	269	19	34	1
2012 24	349	63.9	223	191	10	36	-
2013 25	298	59.1	176	161	11	24	3
2014 26年	273	78.8	215	206	8	21	2
北 海 道	7		8	6	1	-	-
札 幌	3		3	3	1	-	-
函 館	1		1	-	-	-	-
旭 川	-		2	1	-	-	-
釧 路	1		1	1	-	-	-
北 見	2		1	1	-	-	-
東北管区	5		3	3	1	1	1
青 森	-		-	-	-	-	-
岩 手	-		-	-	-	-	-
宮 城	1		1	1	-	-	-
秋 田	-		-	-	-	-	-
山 形	-		-	-	-	-	-
福 島	4		2	2	1	1	1
東 京	39		34	34	1	2	-
関東管区	100		70	55	-	9	-
茨 城	10		6	5	-	3	-
栃 木	7		5	3	-	-	-
群 馬	6		7	7	-	-	-
埼 玉	29		18	12	-	1	-
千 葉	20		17	10	-	5	-
神 奈 川	19		9	6	-	-	-
新 潟	-		1	1	-	-	-
山 梨	3		1	-	-	-	-
長 野	-		-	-	-	-	-
静 岡	6		6	11	-	-	-
中部管区	32		23	29	1	3	-
富 山	2		1	2	-	-	-
石 川	-		-	1	-	-	-
福 井	1		2	7	-	-	-
岐 阜	7		6	5	-	2	-
愛 知	19		12	12	-	1	-
三 重	3		2	2	1	-	-
近畿管区	51		50	45	3	2	1
滋 賀	1		-	-	-	-	-
京 都	7		7	8	2	-	-
大 阪	27		38	30	1	2	1
兵 庫	13		4	4	-	-	-
奈 良	2		1	-	-	-	-
和 歌 山	1		-	3	-	-	-
中国管区	5		5	6	-	1	-
鳥 取	-		-	-	-	-	-
島 根	1		1	1	-	-	-
岡 山	2		2	2	-	-	-
広 島	-		-	1	-	-	-
山 口	2		2	2	-	1	-
四国管区	3		4	3	-	-	-
徳 島	1		1	1	-	-	-
香 川	-		-	-	-	-	-
愛 媛	1		1	1	-	-	-
高 知	1		2	1	-	-	-
九州管区	31		18	25	1	3	-
福 岡	22		10	11	-	3	-
佐 賀	-		-	1	-	-	-
長 崎	1		1	1	-	-	-
熊 本	1		1	1	-	-	-
大 分	-		-	-	-	-	-
宮 崎	1		1	1	-	-	-
鹿 児 島	2		2	8	1	-	-
沖 縄	4		3	2	-	-	-

4 年次別 府県別 強盗 手口別 認知・検挙件数及び検挙人員 (つづき)

A-b-(6) 侵入強盗その他

年次及び 都道府県	認知件数	検 挙 件 数 検 挙 率		検 挙 人 員			
				総 数	うち) 少年		うち) 女
					うち) 女	うち) 少年	
		%					
2005 平成17年	148	131.8	195	178	16	19	4
2006 18	120	95.0	114	117	12	6	2
2007 19	114	99.1	113	91	5	5	1
2008 20	90	80.0	72	78	8	11	1
2009 21	86	87.2	75	95	8	8	3
2010 22	72	83.3	60	72	5	2	1
2011 23	77	68.8	53	83	2	3	-
2012 24	96	65.6	63	77	10	7	2
2013 25	72	91.7	66	77	11	7	3
2014 26年	52	82.7	43	38	2	3	-
北 海 道	2		5	-	-	-	-
札 幌	1		4	-	-	-	-
函 館	-		-	-	-	-	-
旭 川	-		-	-	-	-	-
釧 路	1		1	-	-	-	-
北 見	-		-	-	-	-	-
東北管区	-		-	-	-	-	-
青 森	-		-	-	-	-	-
岩 手	-		-	-	-	-	-
宮 城	-		-	-	-	-	-
秋 田	-		-	-	-	-	-
山 形	-		-	-	-	-	-
福 島	-		-	-	-	-	-
東 京	13		8	9	1	1	-
関東管区	13		11	12	1	2	-
茨 城	1		-	1	-	-	-
栃 木	-		-	-	-	-	-
群 馬	-		-	-	-	-	-
埼 玉	4		3	3	-	1	-
千 葉	2		3	3	-	1	-
神 奈 川	2		2	2	-	-	-
新 潟	-		-	-	-	-	-
山 梨	-		-	1	-	-	-
長 野	-		-	-	-	-	-
静 岡	4		3	2	1	-	-
中部管区	1		2	1	-	-	-
富 山	-		-	-	-	-	-
石 川	-		-	-	-	-	-
福 井	-		-	-	-	-	-
岐 阜	-		-	-	-	-	-
愛 知	1		2	1	-	-	-
三 重	-		-	-	-	-	-
近畿管区	14		10	10	-	-	-
滋 賀	-		-	-	-	-	-
京 都	-		-	1	-	-	-
大 阪	10		5	6	-	-	-
兵 庫	4		4	3	-	-	-
奈 良	-		-	-	-	-	-
和 歌 山	-		1	-	-	-	-
中国管区	2		1	1	-	-	-
鳥 取	-		-	-	-	-	-
島 根	-		-	-	-	-	-
岡 山	-		-	-	-	-	-
広 島	1		-	-	-	-	-
山 口	1		1	1	-	-	-
四国管区	-		1	-	-	-	-
徳 島	-		-	-	-	-	-
香 川	-		-	-	-	-	-
愛 媛	-		-	-	-	-	-
高 知	-		1	-	-	-	-
九州管区	7		5	5	-	-	-
福 岡	5		3	2	-	-	-
佐 賀	-		-	1	-	-	-
長 崎	-		-	-	-	-	-
熊 本	-		-	-	-	-	-
大 分	-		-	-	-	-	-
宮 崎	-		-	-	-	-	-
鹿 児 島	1		1	1	-	-	-
沖 縄	1		1	1	-	-	-

4 年次別 府県別 強盗 手口別 認知・検挙件数及び検挙人員 (つづき)

A-b-(7) 非侵入強盗

年次及び 都道府県	認知件数	検 挙 件 数		検 挙 人 員			
		検 検	率 率	総 数	うち) 女	うち) 少年	うち) 女
2005 平成17年	3,783	51.3	1,941	2,589	230	1,044	113
2006 18	3,212	57.9	1,860	2,228	185	815	91
2007 19	2,867	57.6	1,650	2,017	164	664	43
2008 20	2,649	59.2	1,567	1,843	148	611	45
2009 21	2,639	64.5	1,703	1,997	172	605	55
2010 22	2,366	60.1	1,422	1,611	130	459	31
2011 23	2,201	63.2	1,390	1,545	111	497	23
2012 24	2,319	67.0	1,553	1,627	129	488	30
2013 25	2,070	67.5	1,397	1,532	154	485	35
2014 26年	1,861	69.2	1,287	1,367	102	381	26
北海道	51	40	31	31	3	3	-
札幌	33	30	20	20	2	-	-
函館	4	1	3	3	-	1	-
旭川	1	-	-	-	-	-	-
釧路	11	8	5	5	1	-	-
北見	2	1	3	3	-	2	-
東北管区	26	24	24	24	-	5	-
青森	4	4	5	5	-	2	-
岩手	1	2	1	1	-	-	-
宮城	15	11	10	10	-	1	-
秋田	1	2	3	3	-	1	-
山形	1	1	2	2	-	-	-
福島	4	4	3	3	-	1	-
関東管区	344	260	271	271	24	59	1
関東管区	561	410	447	447	22	136	6
茨城	35	29	28	28	2	3	-
栃木	18	16	17	17	-	7	-
群馬	13	9	23	23	2	11	-
埼玉	186	134	136	136	4	43	-
千葉	107	67	74	74	3	28	-
神奈川	122	85	82	82	7	16	5
新潟	21	16	21	21	-	7	-
山梨	12	12	14	14	1	6	1
長野	16	14	18	18	2	9	-
静岡	31	28	34	34	1	6	-
中部管区	160	119	142	142	10	48	7
富山	2	1	2	2	-	-	-
石川	6	6	5	5	1	1	1
福井	3	3	8	8	-	-	-
岐阜	14	14	23	23	4	14	4
愛知	119	83	83	83	5	18	2
三重	16	12	21	21	-	15	-
近畿管区	516	267	257	257	26	52	4
滋賀	8	7	7	7	-	2	-
京都	35	27	23	23	1	4	-
大阪	350	151	152	152	19	36	4
兵庫	110	73	70	70	5	10	-
奈良	7	5	2	2	-	-	-
和歌山	6	4	3	3	1	-	-
中国管区	54	45	60	60	12	25	3
鳥取	1	1	1	1	-	-	-
島根	1	2	4	4	1	4	1
岡山	13	12	17	17	3	6	-
広島	32	24	32	32	6	14	2
山口	7	6	6	6	2	1	-
四国管区	23	21	29	29	3	13	3
徳島	1	1	1	1	-	-	-
香川	6	7	11	11	-	6	-
愛媛	9	8	12	12	3	5	3
高知	7	5	5	5	-	2	-
九州管区	126	101	106	106	2	40	2
福岡	90	68	77	77	2	29	2
佐賀	5	6	3	3	-	2	-
長崎	5	5	2	2	-	-	-
熊本	4	3	8	8	-	7	-
大分	4	2	2	2	-	-	-
宮崎	2	2	1	1	-	-	-
鹿児島	6	5	4	4	-	-	-
沖縄	10	10	9	9	-	2	-

4 年次別 府県別 強盗 手口別 認知・検挙件数及び検挙人員 (つづき)

A-b-(8) 途中強盗

年次及び 都道府県	認知件数	検 挙 件 数 検 挙 率		検 挙 人 員			
				総 数	うち) 女	うち) 少年	うち) 女
2005 平成17年	61	55.7	34	54	3	7	-
2006 18	53	54.7	29	54	4	6	-
2007 19	27	70.4	19	42	-	4	-
2008 20	35	48.6	17	24	2	2	1
2009 21	35	60.0	21	31	2	2	-
2010 22	24	95.8	23	32	2	1	-
2011 23	17	70.6	12	12	-	-	-
2012 24	20	60.0	12	10	-	-	-
2013 25	20	60.0	12	14	-	1	-
2014 26年	12	33.3	4	5	-	2	-
北 海 道	-	-	-	-	-	-	-
札 幌	-	-	-	-	-	-	-
函 館	-	-	-	-	-	-	-
旭 川	-	-	-	-	-	-	-
釧 路	-	-	-	-	-	-	-
北 見	-	-	-	-	-	-	-
東 北 管 区	-	-	-	-	-	-	-
青 森	-	-	-	-	-	-	-
岩 手	-	-	-	-	-	-	-
宮 城	-	-	-	-	-	-	-
秋 田	-	-	-	-	-	-	-
山 形	-	-	-	-	-	-	-
福 島	-	-	-	-	-	-	-
東 京	1	-	-	-	-	-	-
関 東 管 区	2	-	1	2	-	2	-
茨 城	-	-	-	-	-	-	-
栃 木	-	-	-	-	-	-	-
群 馬	1	-	1	2	-	2	-
埼 玉	-	-	-	-	-	-	-
千 葉	-	-	-	-	-	-	-
神 奈 川	-	-	-	-	-	-	-
新 潟	1	-	-	-	-	-	-
山 梨	-	-	-	-	-	-	-
長 野	-	-	-	-	-	-	-
静 岡	-	-	-	-	-	-	-
中 部 管 区	2	-	-	-	-	-	-
富 山	-	-	-	-	-	-	-
石 川	-	-	-	-	-	-	-
福 井	-	-	-	-	-	-	-
岐 阜	-	-	-	-	-	-	-
愛 知	2	-	-	-	-	-	-
三 重	-	-	-	-	-	-	-
近 畿 管 区	3	-	1	2	-	-	-
滋 賀	-	-	-	-	-	-	-
京 都	3	-	1	2	-	-	-
大 阪	-	-	-	-	-	-	-
兵 庫	-	-	-	-	-	-	-
和 歌 山	-	-	-	-	-	-	-
中 国 管 区	1	-	-	-	-	-	-
鳥 取	-	-	-	-	-	-	-
島 根	-	-	-	-	-	-	-
岡 山	1	-	-	-	-	-	-
広 島	-	-	-	-	-	-	-
山 口	-	-	-	-	-	-	-
四 国 管 区	-	-	-	-	-	-	-
徳 島	-	-	-	-	-	-	-
香 川	-	-	-	-	-	-	-
愛 媛	-	-	-	-	-	-	-
高 知	-	-	-	-	-	-	-
九 州 管 区	3	-	2	1	-	-	-
福 岡	3	-	2	1	-	-	-
佐 賀	-	-	-	-	-	-	-
長 崎	-	-	-	-	-	-	-
熊 本	-	-	-	-	-	-	-
大 分	-	-	-	-	-	-	-
宮 崎	-	-	-	-	-	-	-
鹿 児 島	-	-	-	-	-	-	-
沖 縄	-	-	-	-	-	-	-

注 「途中強盗」とは、金品を輸送中の者又は銀行等に預金に行く者若しくは銀行等から払戻しを受けて帰る途中の者の情を知ったうえで金品を強取するものをいう。

4 年次別 府県別 強盗 手口別 認知・検挙件数及び検挙人員 (つづき)

A-b-(9) 自動車強盗

年次及び 都道府県	認知件数	検 挙 件 数 検 挙 率		検 挙 人 員			
				総 数	うち) 女	うち) 少年	うち) 女
2005 平成17年	315	54.0	170	173	3	27	1
2006 18	276	67.8	187	189	3	21	1
2007 19	252	67.5	170	188	4	31	1
2008 20	258	68.6	177	170	5	33	1
2009 21	227	68.7	156	144	3	12	1
2010 22	166	75.3	125	139	5	19	2
2011 23	168	76.2	128	118	4	3	1
2012 24	175	83.4	146	142	4	12	-
2013 25	125	85.6	107	118	5	5	-
2014 26年	134	82.8	111	111	2	5	-
北海道	1	-	-	-	-	-	-
札幌	1	-	-	-	-	-	-
函館	-	-	-	-	-	-	-
旭川	-	-	-	-	-	-	-
釧路	-	-	-	-	-	-	-
北見	-	-	-	-	-	-	-
東北管区	5	-	4	5	-	1	-
青森	1	-	1	1	-	-	-
岩手	-	-	-	-	-	-	-
宮城	4	-	3	4	-	1	-
秋田	-	-	-	-	-	-	-
山形	-	-	-	-	-	-	-
福島	-	-	-	-	-	-	-
関東管区	45	-	41	40	1	-	-
茨城	4	-	3	3	-	-	-
栃木	1	-	1	1	-	-	-
群馬	-	-	-	-	-	-	-
埼玉	8	-	7	4	-	-	-
千葉	4	-	6	4	-	-	-
神奈川	14	-	9	8	-	-	-
新潟	1	-	-	-	-	-	-
山梨	1	-	1	1	-	-	-
長野	1	-	1	-	-	-	-
静岡	-	-	-	1	-	-	-
中部管区	6	-	9	13	-	-	-
富山	-	-	-	2	-	-	-
石川	-	-	-	-	-	-	-
福井	1	-	1	1	-	-	-
岐阜	-	-	-	-	-	-	-
愛知	3	-	6	9	-	-	-
三重	2	-	2	1	-	-	-
近畿管区	25	-	13	15	-	-	-
滋賀	2	-	2	2	-	-	-
京都	1	-	1	1	-	-	-
大阪	18	-	7	10	-	-	-
兵庫	3	-	3	2	-	-	-
奈良	-	-	-	-	-	-	-
和歌山	1	-	-	-	-	-	-
中国管区	4	-	4	4	1	1	-
鳥取	-	-	-	-	-	-	-
島根	-	-	-	-	-	-	-
岡山	1	-	1	1	-	-	-
広島	2	-	2	2	1	-	-
山口	1	-	1	1	-	1	-
四国管区	3	-	3	3	-	-	-
徳島	1	-	1	1	-	-	-
香川	1	-	1	1	-	-	-
愛媛	1	-	1	1	-	-	-
高知	-	-	-	-	-	-	-
九州管区	11	-	9	9	-	3	-
福岡	7	-	4	6	-	3	-
佐賀	1	-	2	-	-	-	-
長崎	-	-	-	-	-	-	-
熊本	-	-	-	-	-	-	-
大分	-	-	-	-	-	-	-
宮崎	-	-	-	-	-	-	-
鹿児島	1	-	1	1	-	-	-
沖縄	2	-	2	2	-	-	-

注 「自動車強盗」とは、自動車に乗車中の者から自動車又は金品を強取するものをいう。

4 年次別 府県別 強盗 手口別 認知・検挙件数及び検挙人員 (つづき)

A-b-(9)-1 タクシー強盗

年次及び 都道府県	認知件数	検 挙 件 数 検 挙 率		検 挙 人 員			
				総 数	うち) 女	うち) 少年	うち) 女
2005 平成17年	187	55.6	104	99	1	15	-
2006 18	184	64.1	118	101	1	13	-
2007 19	187	63.6	119	121	2	18	-
2008 20	196	64.8	127	115	2	21	-
2009 21	159	81.1	129	117	2	11	1
2010 22	117	74.4	87	98	3	11	-
2011 23	123	79.7	98	92	3	3	1
2012 24	116	86.2	100	98	4	11	-
2013 25	81	88.9	72	73	4	-	-
2014 26年	98	84.7	83	84	2	5	-
北 海 道	-	-	-	-	-	-	-
札 幌	-	-	-	-	-	-	-
函 館	-	-	-	-	-	-	-
旭 川	-	-	-	-	-	-	-
釧 路	-	-	-	-	-	-	-
北 見	-	-	-	-	-	-	-
東北管区	5	-	4	5	-	1	-
青 森	1	-	1	1	-	-	-
岩 手	-	-	-	-	-	-	-
宮 城	4	-	3	4	-	1	-
秋 田	-	-	-	-	-	-	-
山 形	-	-	-	-	-	-	-
福 島	-	-	-	-	-	-	-
東 京	43	-	39	38	1	-	-
関東管区	17	-	14	12	-	-	-
茨 城	-	-	-	-	-	-	-
栃 木	-	-	-	-	-	-	-
群 馬	-	-	-	-	-	-	-
埼 玉	5	-	5	4	-	-	-
千 葉	1	-	1	1	-	-	-
神 奈 川	10	-	7	6	-	-	-
新 潟	-	-	-	-	-	-	-
山 梨	1	-	1	1	-	-	-
長 野	-	-	-	-	-	-	-
静 岡	-	-	-	-	-	-	-
中部管区	3	-	5	4	-	-	-
富 山	-	-	-	-	-	-	-
石 川	-	-	-	-	-	-	-
福 井	-	-	-	-	-	-	-
岐 阜	-	-	-	-	-	-	-
愛 知	3	-	5	4	-	-	-
三 重	-	-	-	-	-	-	-
近畿管区	19	-	10	12	-	-	-
滋 賀	2	-	2	2	-	-	-
京 都	1	-	1	1	-	-	-
大 阪	14	-	5	7	-	-	-
兵 庫	2	-	2	2	-	-	-
和 歌 山	-	-	-	-	-	-	-
中国管区	3	-	3	3	1	1	-
鳥 取	-	-	-	-	-	-	-
島 根	-	-	-	-	-	-	-
岡 山	-	-	-	-	-	-	-
広 島	2	-	2	2	1	-	-
山 口	1	-	1	1	-	1	-
四国管区	3	-	3	3	-	-	-
徳 島	1	-	1	1	-	-	-
香 川	1	-	1	1	-	-	-
愛 媛	1	-	1	1	-	-	-
高 知	-	-	-	-	-	-	-
九州管区	5	-	5	7	-	3	-
福 岡	3	-	3	5	-	3	-
佐 賀	-	-	-	-	-	-	-
長 崎	-	-	-	-	-	-	-
熊 本	-	-	-	-	-	-	-
大 分	-	-	-	-	-	-	-
宮 崎	-	-	-	-	-	-	-
鹿 児 島	-	-	-	-	-	-	-
沖 縄	2	-	2	2	-	-	-

4 年次別 府県別 強盗 手口別 認知・検挙件数及び検挙人員 (つづき)

A-b-(9)-2 その他の自動車強盗

年次及び 都道府県	認知件数	検 挙 件 数 検 挙 率		検 挙 人 員			
				総 数	うち) 女	うち) 少年	うち) 女
2005 平成17年	128	51.6	66	74	2	12	1
2006 18	92	75.0	69	88	2	8	1
2007 19	65	78.5	51	67	2	13	1
2008 20	62	80.6	50	55	3	12	1
2009 21	68	39.7	27	27	1	1	-
2010 22	49	77.6	38	41	2	8	2
2011 23	45	66.7	30	26	1	-	-
2012 24	59	78.0	46	44	-	1	-
2013 25	44	79.5	35	45	1	5	-
2014 26年	36	77.8	28	27	-	-	-
北 海 道	1	-	-	-	-	-	-
札 幌	1	-	-	-	-	-	-
函 館	-	-	-	-	-	-	-
旭 川	-	-	-	-	-	-	-
釧 路	-	-	-	-	-	-	-
北 見	-	-	-	-	-	-	-
東 北 管 区	-	-	-	-	-	-	-
青 森	-	-	-	-	-	-	-
岩 手	-	-	-	-	-	-	-
宮 城	-	-	-	-	-	-	-
秋 田	-	-	-	-	-	-	-
山 形	-	-	-	-	-	-	-
福 島	-	-	-	-	-	-	-
東 京	2	-	2	2	-	-	-
関 東 管 区	17	-	14	10	-	-	-
茨 城	4	-	3	3	-	-	-
栃 木	1	-	1	1	-	-	-
群 馬	-	-	-	-	-	-	-
埼 玉	3	-	2	-	-	-	-
千 葉	3	-	5	3	-	-	-
神 奈 川	4	-	2	2	-	-	-
新 潟	1	-	-	-	-	-	-
山 梨	-	-	-	-	-	-	-
長 野	1	-	1	-	-	-	-
静 岡	-	-	-	1	-	-	-
中 部 管 区	3	-	4	9	-	-	-
富 山	-	-	-	2	-	-	-
石 川	-	-	-	-	-	-	-
福 井	1	-	1	1	-	-	-
岐 阜	-	-	-	-	-	-	-
愛 知	-	-	1	5	-	-	-
三 重	2	-	2	1	-	-	-
近 畿 管 区	6	-	3	3	-	-	-
滋 賀	-	-	-	-	-	-	-
京 都	-	-	-	-	-	-	-
大 阪	4	-	2	3	-	-	-
兵 庫	1	-	1	-	-	-	-
和 歌 山	1	-	-	-	-	-	-
中 国 管 区	1	-	1	1	-	-	-
鳥 取	-	-	-	-	-	-	-
島 根	-	-	-	-	-	-	-
岡 山	1	-	1	1	-	-	-
山 口	-	-	-	-	-	-	-
四 国 管 区	-	-	-	-	-	-	-
徳 島	-	-	-	-	-	-	-
香 川	-	-	-	-	-	-	-
愛 媛	-	-	-	-	-	-	-
高 知	-	-	-	-	-	-	-
九 州 管 区	6	-	4	2	-	-	-
福 岡	4	-	1	1	-	-	-
佐 賀	1	-	2	-	-	-	-
長 崎	-	-	-	-	-	-	-
熊 本	-	-	-	-	-	-	-
大 分	-	-	-	-	-	-	-
宮 崎	-	-	-	-	-	-	-
鹿 児 島	1	-	1	1	-	-	-
沖 縄	-	-	-	-	-	-	-

4 年次別 府県別 強盗 手口別 認知・検挙件数及び検挙人員 (つづき)

A-b-(10) 路上強盗

年次及び 都道府県	認知件数	検 挙 件 数		検 挙 人 員			
		検 挙 率	率	総 数	うち) 女	うち) 少年	うち) 女
2005 平成17年	2,192	38.1	836	1,285	79	707	58
2006 18	1,759	44.8	788	1,053	56	553	45
2007 19	1,537	40.4	621	855	38	431	17
2008 20	1,449	43.1	625	869	41	425	20
2009 21	1,380	48.2	665	886	39	431	25
2010 22	1,231	40.7	501	593	25	270	11
2011 23	1,122	45.4	509	672	28	326	14
2012 24	1,150	48.6	559	626	18	302	14
2013 25	1,022	49.4	505	636	26	324	15
2014 26年	872	49.1	428	502	15	223	9
北海道	21		10	10	-	3	-
札幌	11		7	5	-	-	-
函館	4		1	2	-	1	-
旭川	1		-	-	-	-	-
釧路	3		1	-	-	-	-
北見	2		1	3	-	2	-
東北管区	11		9	10	-	2	-
青森	2		2	2	-	1	-
岩手	-		1	-	-	-	-
宮城	6		3	2	-	-	-
秋田	1		1	2	-	1	-
山形	1		1	2	-	-	-
福島	1		1	2	-	-	-
東京	125		72	94	3	44	-
関東管区	263		141	161	1	77	1
茨城	14		7	4	-	3	-
栃木	10		9	9	-	2	-
群馬	5		2	2	-	1	-
埼玉	93		50	58	-	30	-
千葉	59		27	39	-	23	-
神奈川	58		28	26	1	6	1
新潟	11		8	13	-	7	-
山梨	1		1	1	-	-	-
長野	5		6	7	-	5	-
静岡	7		3	2	-	-	-
中部管区	81		45	59	3	30	3
富山	1		1	-	-	-	-
石川	4		4	1	-	-	-
福井	1		1	6	-	-	-
岐阜	9		10	16	3	10	3
愛知	58		24	26	-	11	-
三重	8		5	10	-	9	-
近畿管区	278		85	89	4	30	2
滋賀	2		-	1	-	-	-
京都	15		11	11	-	2	-
大阪	198		48	58	4	24	2
兵庫	60		23	18	-	4	-
奈良	2		1	-	-	-	-
和歌山	1		2	1	-	-	-
中国管区	15		9	15	1	9	-
鳥取	-		-	-	-	-	-
島根	-		-	-	-	-	-
岡山	3		3	6	1	4	-
広島	10		5	8	-	5	-
山口	2		1	1	-	-	-
四国管区	11		9	14	3	6	3
徳島	-		-	-	-	-	-
香川	1		2	3	-	-	-
愛媛	6		5	9	3	4	3
高知	4		2	2	-	2	-
九州管区	67		48	50	-	22	-
福岡	51		36	38	-	16	-
佐賀	2		3	2	-	2	-
長崎	5		5	2	-	-	-
熊本	1		-	4	-	4	-
大分	2		-	-	-	-	-
宮崎	-		-	-	-	-	-
鹿児島	4		3	2	-	-	-
沖縄	2		1	2	-	-	-

4 年次別 府県別 強盗 手口別 認知・検挙件数及び検挙人員 (つづき)

A-b-(11) 非侵入強盗その他

年次及び 都道府県	認知件数	検 挙 件 数 検 率		検 挙 人 員			
				総 数	うち) 女	うち) 少年	うち) 女
2005 平成17年	1,215	74.2	901	1,077	145	303	54
2006 18	1,124	76.2	856	932	122	235	45
2007 19	1,051	79.9	840	932	122	198	25
2008 20	907	82.5	748	780	100	151	23
2009 21	997	86.4	861	936	128	160	29
2010 22	945	81.8	773	847	98	169	18
2011 23	894	82.9	741	743	79	168	8
2012 24	974	85.8	836	849	107	174	16
2013 25	903	85.6	773	764	123	155	20
2014 26年	843	88.3	744	749	85	151	17
北海道	29		30	21	3	-	-
札幌	21		23	15	2	-	-
函館	-		-	1	-	-	-
旭川	-		-	-	-	-	-
釧路	8		7	5	1	-	-
北見	-		-	-	-	-	-
東北管区	10		11	9	-	2	-
青森	1		1	2	-	1	-
岩手	1		1	1	-	-	-
宮城	5		5	4	-	-	-
秋田	-		1	1	-	-	-
山形	-		-	-	-	-	-
福島	3		3	1	-	1	-
関東管区	173		147	137	20	15	1
茨城	17		19	21	2	-	-
栃木	7		6	7	-	5	-
群馬	7		6	19	2	8	-
埼玉	85		77	74	4	13	-
千葉	44		34	31	3	5	-
神奈川	50		48	48	6	10	4
新潟	9		8	8	-	-	-
山梨	9		10	12	1	6	1
長野	10		7	11	2	4	-
静岡	24		25	31	1	6	-
中部管区	71		65	70	7	18	4
富山	1		-	-	-	-	-
石川	2		2	4	1	1	1
福井	1		1	1	-	-	-
岐阜	5		4	7	1	4	1
愛知	56		53	48	5	7	2
三重	6		5	10	-	6	-
近畿管区	210		168	151	22	22	2
滋賀	4		5	4	-	2	-
京都	19		15	11	1	2	-
大阪	131		95	82	15	12	2
兵庫	47		47	50	5	6	-
奈良	5		4	2	-	-	-
和歌山	4		2	2	1	-	-
中国管区	34		32	41	10	15	3
鳥取	1		1	1	-	-	-
島根	1		2	4	1	4	1
岡山	8		8	10	2	2	-
広島	20		17	22	5	9	2
山口	4		4	4	2	-	-
四国管区	9		9	12	-	7	-
徳島	-		-	-	-	-	-
香川	4		4	7	-	6	-
愛媛	2		2	2	-	1	-
高知	3		3	3	-	-	-
九州管区	45		42	46	2	15	2
福岡	29		26	32	2	10	2
佐賀	2		1	1	-	-	-
長崎	-		-	-	-	-	-
熊本	3		3	4	-	3	-
大分	2		2	2	-	-	-
宮崎	2		2	1	-	-	-
鹿児島	1		1	1	-	-	-
沖縄	6		7	5	-	2	-

5 年次別 府県別 窃盗 手口別 認知・検挙件数及び検挙人員

C-a 侵入盗

年次及び 都道府県	認知件数	検 挙 件 数 検 挙 率		検 挙 人 員			
				総 数	うち) 少年		
					うち) 女	うち) 少年	うち) 女
		%					
2005 平成17年	244,776	42.7	104,454	12,564	1,055	2,968	199
2006 18	205,463	49.1	100,824	12,434	1,104	2,582	188
2007 19	175,728	54.8	96,266	12,037	1,100	2,387	174
2008 20	155,270	56.1	87,047	11,079	1,011	2,114	153
2009 21	148,771	54.8	81,545	10,852	962	2,209	157
2010 22	136,749	51.4	70,307	10,766	976	2,063	134
2011 23	126,382	51.6	65,270	10,586	887	2,057	101
2012 24	115,328	54.0	62,298	9,719	834	1,645	89
2013 25	107,313	50.2	53,914	9,063	763	1,501	114
2014 26年	93,566	54.0	50,500	8,231	636	1,264	78
北 海 道	3,671		2,184	333	24	46	3
札 幌	2,440		1,423	170	13	21	1
函 館	290		97	40	4	7	-
旭 川	484		402	44	2	5	1
釧 路	321		157	58	5	9	1
北 見	136		105	21	-	4	-
東北管区	5,211		2,780	560	39	82	3
青 森	495		323	114	8	18	-
岩 手	422		259	53	2	5	1
宮 城	1,854		969	173	12	24	1
秋 田	268		200	57	8	3	1
山 形	392		316	50	3	2	-
福 島	1,780		713	113	6	30	-
東 京	6,925		5,801	871	73	66	5
関東管区	30,617		16,884	1,823	98	277	7
茨 城	4,005		2,412	166	6	42	1
栃 木	1,652		1,010	112	5	11	-
群 馬	1,775		1,287	157	12	15	-
埼 玉	5,992		3,720	350	19	46	1
千 葉	7,086		3,174	265	17	49	2
神 奈 川	4,700		2,708	347	25	40	3
新 潟	1,387		655	120	8	17	-
山 梨	819		294	33	-	6	-
長 野	1,300		698	99	5	14	-
静 岡	1,901		926	174	1	37	-
中部管区	15,131		6,171	855	47	129	11
富 山	651		241	48	1	3	-
石 川	950		568	122	6	21	-
福 井	498		466	74	7	14	2
岐 阜	2,075		1,135	126	10	16	2
愛 知	9,084		2,635	354	22	50	7
三 重	1,873		1,126	131	1	25	-
近畿管区	14,513		6,378	1,753	212	266	30
滋 賀	769		642	132	6	24	3
京 都	1,172		656	167	17	33	2
大 阪	7,145		2,475	887	134	101	8
兵 庫	3,857		1,797	388	37	79	10
奈 良	762		299	50	3	7	1
和 歌 山	808		509	129	15	22	6
中国管区	3,750		2,385	484	36	72	4
鳥 取	301		264	45	5	5	-
島 根	306		195	46	2	9	-
岡 山	1,150		565	103	5	26	-
広 島	1,457		908	168	16	18	3
山 口	536		453	122	8	14	1
四国管区	2,759		1,825	465	53	94	4
徳 島	469		365	65	3	25	-
香 川	607		362	72	6	18	1
愛 媛	1,150		758	255	36	44	3
高 知	533		340	73	8	7	-
九州管区	10,989		6,092	1,087	54	232	11
福 岡	6,711		3,817	401	24	57	4
佐 賀	571		385	52	-	16	-
長 崎	411		319	67	2	13	-
熊 本	888		409	121	3	17	1
大 分	357		229	76	4	21	2
宮 崎	599		235	61	4	10	1
鹿 児 島	797		334	133	11	29	1
沖 縄	655		364	176	6	69	2

5 年次別 府県別 窃盗 手口別 認知・検挙件数及び検挙人員 (つづき)

C-a-(1) 空き巣

年次及び 都道府県	認知件数	検 挙 件 数		検 挙 人 員			
		検 検	率	総 数	うち) 女	うち) 少年	うち) 女
		%					
2005 平成17年	111,700	40.8	45,611	3,477	361	522	35
2006 18	91,461	47.1	43,106	3,403	348	438	32
2007 19	76,894	53.2	40,893	3,120	340	409	33
2008 20	67,526	55.4	37,432	2,900	330	367	31
2009 21	59,350	58.1	34,466	2,973	301	407	29
2010 22	54,536	52.0	28,364	2,927	281	416	20
2011 23	46,899	53.9	25,282	2,740	249	368	26
2012 24	43,661	51.4	22,459	2,552	233	333	16
2013 25	40,716	47.9	19,504	2,383	232	308	22
2014 26年	34,171	50.5	17,271	2,246	221	250	18
北 海 道	1,193		786	114	11	15	2
札 幌	754		553	58	6	8	1
函 館	138		36	12	1	1	-
旭 川	115		91	9	1	2	-
釧 路	152		93	30	3	3	1
北 見	34		13	5	-	1	-
東北管区	1,645		835	132	11	15	1
青 森	109		86	24	3	4	-
岩 手	82		29	10	-	2	-
宮 城	598		296	46	5	6	-
秋 田	55		50	12	1	2	1
山 形	92		58	13	1	1	-
福 島	709		316	27	1	-	-
東 京	2,836		2,257	280	27	20	4
関東管区	10,975		5,521	519	39	56	-
茨 城	1,547		977	35	2	3	-
栃 木	551		365	30	1	1	-
群 馬	715		448	50	5	5	-
埼 玉	2,405		914	130	9	18	-
千 葉	2,476		903	64	8	5	-
神 奈 川	1,788		1,049	108	9	13	-
新 潟	425		158	22	2	-	-
山 梨	206		90	9	-	1	-
長 野	299		271	28	3	2	-
静 岡	563		346	43	-	8	-
中部管区	6,253		2,827	246	22	23	-
富 山	157		42	13	-	2	-
石 川	332		236	33	2	2	-
福 井	139		75	5	2	1	-
岐 阜	915		438	35	8	2	-
愛 知	4,095		1,667	125	10	12	-
三 重	615		369	35	-	4	-
近畿管区	4,881		1,706	407	54	47	6
滋 賀	236		111	26	1	-	-
京 都	430		231	45	8	11	1
大 阪	2,368		604	189	31	15	2
兵 庫	1,330		574	119	14	20	3
奈 良	299		101	10	-	-	-
和 歌 山	218		85	18	-	1	-
中国管区	1,247		647	124	14	16	-
鳥 取	109		62	14	2	2	-
島 根	80		48	7	1	1	-
岡 山	334		174	22	1	3	-
広 島	544		222	44	7	5	-
山 口	180		141	37	3	5	-
四国管区	754		487	120	19	17	1
徳 島	124		125	17	2	2	-
香 川	205		115	27	3	7	1
愛 媛	269		161	62	11	7	-
高 知	156		86	14	3	1	-
九州管区	4,387		2,205	304	24	41	4
福 岡	2,823		1,483	124	15	11	3
佐 賀	212		139	16	-	3	-
長 崎	141		117	19	1	2	-
熊 本	373		166	38	3	4	1
大 分	136		65	20	-	2	-
宮 崎	213		42	16	1	3	-
児 島	291		111	30	3	2	-
沖 縄	198		82	41	1	14	-

5 年次別 府県別 窃盗 手口別 認知・検挙件数及び検挙人員 (つづき)

C-a-(2) 忍込み

年次及び 都道府県	認知件数	検 挙 件 数		検 挙 人 員			
		検 検	率	総 数	うち) 女	うち) 少年	うち) 女
		%					
2005 平成17年	24,159	51.2	12,362	741	27	176	5
2006 18	22,442	58.6	13,143	810	45	169	10
2007 19	21,154	53.6	11,344	784	50	147	3
2008 20	18,827	53.6	10,098	726	26	154	4
2009 21	17,465	66.5	11,617	642	33	116	9
2010 22	16,184	60.1	9,732	615	29	103	4
2011 23	16,409	53.5	8,773	678	32	168	10
2012 24	13,649	61.0	8,320	673	31	134	9
2013 25	13,790	51.4	7,083	600	32	93	4
2014 26年	11,188	56.7	6,340	554	21	86	2
北 海 道	227		111	17	1	4	-
札 幌	153		84	9	-	2	-
函 館	31		2	1	1	-	-
旭 川	14		10	1	-	-	-
釧 路	23		11	5	-	2	-
北 見	6		4	1	-	-	-
東北管区	638		379	42	1	8	-
青 森	59		19	4	-	1	-
岩 手	54		54	6	-	-	-
宮 城	262		105	9	-	1	-
秋 田	43		35	5	1	-	-
山 形	60		35	6	-	-	-
福 島	160		131	12	-	6	-
東 京	606		789	56	2	4	-
関東管区	4,515		2,507	126	3	12	-
茨 城	562		211	8	-	-	-
栃 木	241		173	6	-	1	-
群 馬	188		374	20	1	3	-
埼 玉	898		499	24	-	-	-
千 葉	1,117		416	26	-	-	-
神 奈 川	441		558	17	-	3	-
新 潟	263		97	4	1	-	-
山 梨	301		45	4	-	3	-
長 野	125		71	4	1	-	-
静 岡	379		63	13	-	2	-
中部管区	1,675		732	60	1	13	-
富 山	70		44	1	-	-	-
石 川	127		34	6	1	2	-
福 井	55		45	3	-	-	-
岐 阜	238		100	6	-	-	-
愛 知	923		358	27	-	4	-
三 重	262		151	17	-	7	-
近畿管区	1,483		530	104	6	14	2
滋 賀	105		23	3	-	-	-
京 都	174		116	8	1	-	-
大 阪	652		175	52	3	4	1
兵 庫	437		100	32	2	9	1
奈 良	56		94	4	-	-	-
和 歌 山	59		22	5	-	1	-
中国管区	590		508	39	1	5	-
鳥 取	38		83	4	-	-	-
島 根	28		12	4	-	-	-
岡 山	195		127	10	-	2	-
広 島	223		139	11	-	2	-
山 口	106		147	10	1	1	-
四国管区	337		131	31	-	9	-
徳 島	39		8	5	-	4	-
香 川	89		28	2	-	-	-
愛 媛	139		75	21	-	5	-
高 知	70		20	3	-	-	-
九州管区	1,117		653	79	6	17	-
福 岡	566		305	14	2	1	-
佐 賀	58		38	8	-	7	-
長 崎	61		67	8	1	1	-
熊 本	125		59	7	-	-	-
大 分	69		27	5	-	-	-
宮 崎	73		55	6	-	1	-
鹿 児 島	59		22	8	2	-	-
沖 縄	106		80	23	1	7	-

5 年次別 府県別 窃盗 手口別 認知・検挙件数及び検挙人員 (つづき)

C-a-(3) 居空き

年次及び 都道府県	認知件数	検 挙 件 数		検 挙 人 員			
		検 率	率	総 数	うち) 女	うち) 少年	うち) 女
2005 平成17年	7,086	35.5	2,513	657	100	116	8
2006 18	6,120	40.3	2,468	617	89	101	8
2007 19	5,442	41.4	2,254	558	90	91	9
2008 20	4,842	42.8	2,070	556	97	97	10
2009 21	4,788	43.3	2,074	555	89	128	9
2010 22	3,932	45.4	1,784	530	94	97	8
2011 23	3,700	40.3	1,491	512	72	87	8
2012 24	3,702	46.2	1,712	446	68	67	2
2013 25	3,315	39.0	1,293	398	53	68	7
2014 26年	2,761	45.1	1,246	318	48	47	2
北 海 道	52		45	5	-	2	-
札 幌	40		40	5	-	2	-
函 館	1		-	-	-	-	-
旭 川	6		4	-	-	-	-
釧 路	3		1	-	-	-	-
北 見	2		-	-	-	-	-
東北管区	111		49	16	4	3	1
青 森	13		3	1	-	1	-
岩 手	3		1	1	-	-	-
宮 城	52		21	9	2	2	1
秋 田	8		6	2	1	-	-
山 形	6		4	2	1	-	-
福 島	29		14	1	-	-	-
東 京	252		144	40	2	2	-
関東管区	862		334	64	10	8	-
茨 城	60		32	2	-	1	-
栃 木	24		11	3	2	1	-
群 馬	80		42	8	1	1	-
埼 玉	193		67	16	3	2	-
千 葉	222		58	9	1	2	-
神 奈 川	133		67	14	3	-	-
新 潟	40		17	4	-	1	-
山 梨	8		1	1	-	-	-
長 野	33		22	3	-	-	-
静 岡	69		17	4	-	-	-
中部管区	354		136	24	-	3	-
富 山	30		10	2	-	-	-
石 川	17		9	2	-	-	-
福 井	5		3	-	-	-	-
岐 阜	61		44	4	-	-	-
愛 知	195		49	14	-	3	-
三 重	46		21	2	-	-	-
近畿管区	573		284	96	20	14	-
滋 賀	32		24	5	1	1	-
京 都	49		29	8	-	2	-
大 阪	255		90	53	15	7	-
兵 庫	193		117	19	-	3	-
奈 良	22		2	2	1	1	-
和 歌 山	22		22	9	3	-	-
中国管区	92		43	15	4	5	1
鳥 取	12		7	2	1	1	-
島 根	3		4	-	-	-	-
岡 山	22		7	1	1	-	-
広 島	34		14	7	2	4	1
山 口	21		11	5	-	-	-
四国管区	85		57	26	6	5	-
徳 島	3		1	-	-	-	-
香 川	20		8	3	-	1	-
愛 媛	43		29	17	4	4	-
高 知	19		19	6	2	-	-
九州管区	380		154	32	2	5	-
福 岡	249		93	11	1	-	-
佐 賀	11		9	-	-	-	-
長 崎	12		2	3	-	-	-
熊 本	31		7	3	-	-	-
大 分	6		5	4	-	3	-
宮 崎	19		12	3	-	1	-
鹿 児 島	28		10	4	1	-	-
沖 縄	24		16	4	-	1	-

5 年次別 府県別 窃盗 手口別 認知・検挙件数及び検挙人員 (つづき)

C-a-(4) ATM破り

年次及び 都道府県	認知件数	検 挙 件 数 検 挙 率		検 挙 人 員			
				総 数	うち) 女	うち) 少年	うち) 女
2005 平成17年	91	33.0	30	29	1	1	-
2006 18	91	37.4	34	19	-	-	-
2007 19	38	57.9	22	13	1	-	-
2008 20	22	40.9	9	9	-	-	-
2009 21	44	43.2	19	12	1	-	-
2010 22	24	104.2	25	13	1	-	-
2011 23	69	18.8	13	13	-	-	-
2012 24	12	100.0	12	1	-	-	-
2013 25	15	-	-	-	-	-	-
2014 26年	12	58.3	7	7	-	1	-
北 海 道	-	-	-	-	-	-	-
札 幌 館 川	-	-	-	-	-	-	-
旭 路 見	-	-	-	-	-	-	-
釧 路 北	-	-	-	-	-	-	-
東 北 管 区	-	-	-	-	-	-	-
青 森 手 城 田	-	-	-	-	-	-	-
岩 手 城 田 形	-	-	-	-	-	-	-
宮 城 田 形 島 京	-	-	-	-	-	-	-
秋 田 形 島 京	-	-	-	-	-	-	-
山 形 島 京	-	-	-	-	-	-	-
福 島 京	-	-	-	-	-	-	-
東 京 管 区	4	-	1	1	-	-	-
茨 城 木 馬 玉	-	-	-	-	-	-	-
栃 木 馬 玉 葉	-	-	-	-	-	-	-
群 馬 玉 葉	-	-	-	-	-	-	-
埼 玉 葉	2	-	1	1	-	-	-
千 葉 川	1	-	-	-	-	-	-
神 奈 川	-	-	-	-	-	-	-
新 潟 野	-	-	-	-	-	-	-
山 梨 野	1	-	-	-	-	-	-
長 野 岡	-	-	-	-	-	-	-
静 岡 岡	-	-	-	-	-	-	-
中 部 管 区	2	-	2	-	-	-	-
富 山 山 川	-	-	-	-	-	-	-
石 川 山 川	2	-	2	-	-	-	-
福 井 井 阜	-	-	-	-	-	-	-
岐 阜 知 重	-	-	-	-	-	-	-
愛 知 重	-	-	-	-	-	-	-
三 重 重	-	-	-	-	-	-	-
近 畿 管 区	3	-	-	3	-	-	-
滋 賀 賀	-	-	-	-	-	-	-
京 都 阪	-	-	-	-	-	-	-
大 阪 庫	3	-	-	-	-	-	-
兵 庫 庫	-	-	-	3	-	-	-
奈 良 山	-	-	-	-	-	-	-
和 歌 山 山	-	-	-	-	-	-	-
中 国 管 区	1	-	1	1	-	-	-
鳥 取 根	-	-	-	-	-	-	-
島 根 山	1	-	1	1	-	-	-
岡 山 島	-	-	-	-	-	-	-
広 島 口	-	-	-	-	-	-	-
山 口 口	-	-	-	-	-	-	-
四 国 管 区	1	-	2	1	-	-	-
徳 島 川	-	-	-	-	-	-	-
香 川 媛	-	-	-	-	-	-	-
高 知 知	1	-	2	1	-	-	-
高 知 知	-	-	-	-	-	-	-
九 州 管 区	1	-	1	1	-	1	-
福 岡 岡	-	-	-	-	-	-	-
佐 賀 賀	-	-	-	-	-	-	-
長 崎 本	-	-	-	-	-	-	-
熊 本 分	-	-	-	-	-	-	-
大 分 崎	1	-	1	1	-	1	-
宮 崎 崎	-	-	-	-	-	-	-
鹿 児 島	-	-	-	-	-	-	-
沖 縄 島	-	-	-	-	-	-	-

5 年次別 府県別 窃盗 手口別 認知・検挙件数及び検挙人員 (つづき)

C-a-(5) 金庫破り

年次及び 都道府県	認知件数	検 挙 件 数		検 挙 人 員			
		検 検	率	総 数	うち) 女	うち) 少年	うち) 女
		%					
2005 平成17年	6,472	51.0	3,300	544	16	89	6
2006 18	4,921	54.8	2,696	437	20	53	2
2007 19	3,881	71.8	2,787	407	24	69	5
2008 20	3,055	71.0	2,169	343	15	40	5
2009 21	3,252	53.8	1,751	347	18	46	1
2010 22	2,918	53.9	1,572	320	22	35	3
2011 23	2,611	54.3	1,417	288	9	29	1
2012 24	2,595	51.1	1,325	296	8	22	-
2013 25	2,257	50.0	1,129	262	11	34	3
2014 26年	2,186	46.9	1,026	273	15	34	5
北 海 道	193		43	17	1	5	-
札 幌	141		25	12	1	5	-
函 館	5		2	2	-	-	-
旭 川	42		16	3	-	-	-
釧 路	4		-	-	-	-	-
北 見	1		-	-	-	-	-
東北管区	112		42	18	1	-	-
青 森	6		2	1	-	-	-
岩 手	4		2	-	-	-	-
宮 城	41		16	7	-	-	-
秋 田	8		8	3	-	-	-
山 形	3		8	3	-	-	-
福 島	50		6	4	1	-	-
東 京	327		264	48	4	1	-
関東管区	690		280	59	2	9	1
茨 城	57		28	3	-	-	-
栃 木	13		19	-	-	-	-
群 馬	18		7	2	-	-	-
埼 玉	117		50	11	-	3	-
千 葉	148		37	6	1	2	1
神 奈 川	219		91	17	1	1	-
新 潟	27		13	7	-	1	-
山 梨	9		2	2	-	-	-
長 野	34		4	5	-	-	-
静 岡	48		29	6	-	2	-
中部管区	349		124	21	-	2	-
富 山	6		3	-	-	-	-
石 川	8		5	2	-	1	-
福 井	8		10	1	-	-	-
岐 阜	58		12	8	-	-	-
愛 知	246		50	9	-	1	-
三 重	23		44	1	-	-	-
近畿管区	234		114	40	2	2	1
滋 賀	10		12	3	-	1	-
京 都	15		9	5	1	1	1
大 阪	103		45	19	1	-	-
兵 庫	73		28	9	-	-	-
奈 良	18		2	2	-	-	-
和 歌 山	15		18	2	-	-	-
中国管区	62		41	19	1	6	1
鳥 取	1		-	2	-	2	-
島 根	3		4	-	-	-	-
岡 山	27		7	6	-	3	-
広 島	18		24	7	-	-	-
山 口	13		6	4	1	1	1
四国管区	44		40	15	2	6	1
徳 島	8		4	5	-	4	-
香 川	6		5	4	-	-	-
愛 媛	20		23	6	2	2	1
高 知	10		8	-	-	-	-
九州管区	175		78	36	2	3	1
福 岡	111		36	22	1	3	1
佐 賀	7		11	1	-	-	-
長 崎	7		4	-	-	-	-
熊 本	9		6	1	-	-	-
大 分	6		8	2	-	-	-
宮 崎	4		2	-	-	-	-
児 島	21		3	2	-	-	-
沖 縄	10		8	8	1	-	-

5 年次別 府県別 窃盗 手口別 認知・検挙件数及び検挙人員 (つづき)

C-a-(6) 旅館荒し

年次及び 都道府県	認知件数	検 挙 件 数		検 挙 人 員			
		検 検	率	総 数	うち) 女	うち) 少年	うち) 女
		%					
2005 平成17年	707	41.6	294	135	26	9	-
2006 18	605	38.2	231	116	22	27	7
2007 19	548	41.2	226	93	11	4	1
2008 20	562	51.2	288	109	21	18	5
2009 21	521	46.1	240	96	24	12	3
2010 22	499	59.3	296	105	17	18	5
2011 23	500	52.4	262	120	16	16	-
2012 24	469	50.3	236	97	17	7	1
2013 25	399	44.6	178	86	8	5	-
2014 26年	394	34.5	136	55	4	5	-
北 海 道	9		4	4	-	1	-
札 幌	3		2	1	-	-	-
函 館	2		1	1	-	-	-
旭 川	-		-	-	-	-	-
釧 路	1		-	1	-	-	-
北 見	3		1	1	-	1	-
東北管区	35		8	4	1	-	-
青 森	5		2	2	1	-	-
岩 手	5		-	-	-	-	-
宮 城	10		2	-	-	-	-
秋 田	1		-	-	-	-	-
山 形	2		-	-	-	-	-
福 島	12		4	2	-	-	-
東 京	12		6	3	1	-	-
関東管区	174		50	22	1	2	-
茨 城	22		9	1	-	-	-
栃 木	25		3	2	-	-	-
群 馬	16		1	-	-	-	-
埼 玉	4		1	1	-	-	-
千 葉	27		6	-	-	-	-
神 奈 川	7		2	3	-	-	-
新 潟	12		4	6	-	1	-
山 梨	13		7	2	-	-	-
長 野	21		5	4	-	-	-
静 岡	27		12	3	1	1	-
中部管区	60		17	5	1	-	-
富 山	5		-	-	-	-	-
石 川	23		5	2	1	-	-
福 井	2		-	-	-	-	-
岐 阜	12		2	1	-	-	-
愛 知	2		6	1	-	-	-
三 重	16		4	1	-	-	-
近畿管区	27		14	7	-	-	-
滋 賀	7		3	1	-	-	-
京 都	2		2	1	-	-	-
大 阪	8		2	3	-	-	-
兵 庫	3		4	-	-	-	-
奈 良	2		-	-	-	-	-
和 歌 山	5		3	2	-	-	-
中国管区	12		3	-	-	-	-
鳥 取	-		-	-	-	-	-
島 根	1		-	-	-	-	-
岡 山	2		-	-	-	-	-
広 島	5		1	-	-	-	-
山 口	4		2	-	-	-	-
四国管区	20		17	4	-	-	-
徳 島	1		-	-	-	-	-
香 川	14		14	1	-	-	-
愛 媛	3		3	3	-	-	-
高 知	2		-	-	-	-	-
九州管区	45		17	6	-	2	-
福 岡	9		3	-	-	-	-
佐 賀	-		-	-	-	-	-
長 崎	4		1	1	-	-	-
熊 本	7		1	1	-	1	-
大 分	6		7	1	-	1	-
宮 崎	5		1	1	-	-	-
鹿 児 島	4		3	-	-	-	-
沖 縄	10		1	2	-	-	-

5 年次別 府県別 窃盗 手口別 認知・検挙件数及び検挙人員 (つづき)

C-a-(7) 官公署荒し

年次及び 都道府県	認知件数	検 挙 件 数		検 挙 人 員			
		検 検	率	総 数	うち) 女	うち) 少年	うち) 女
2005 平成17年	771	56.9	439	110	7	39	2
2006 18	605	66.8	404	100	5	34	-
2007 19	499	59.3	296	96	6	28	1
2008 20	394	65.0	256	85	3	23	-
2009 21	405	44.2	179	68	4	23	1
2010 22	548	50.5	277	85	9	16	3
2011 23	571	52.4	299	90	3	28	1
2012 24	458	94.5	433	66	5	17	1
2013 25	266	74.8	199	78	2	17	1
2014 26年	293	58.7	172	41	5	7	2
北 海 道	3		2	-	-	-	-
札 幌	-		-	-	-	-	-
函 館	-		-	-	-	-	-
旭 川	-		-	-	-	-	-
釧 路	-		-	-	-	-	-
北 見	3		2	-	-	-	-
東北管区	41		23	6	-	1	-
青 森	17		15	3	-	1	-
岩 手	1		2	-	-	-	-
宮 城	6		4	2	-	-	-
秋 田	1		1	1	-	-	-
山 形	-		-	-	-	-	-
福 島	16		1	-	-	-	-
東 京	4		6	4	1	-	-
関東管区	29		11	2	-	-	-
茨 城	5		4	2	-	-	-
栃 木	6		1	-	-	-	-
群 馬	1		-	-	-	-	-
埼 玉	1		-	-	-	-	-
千 葉	7		2	-	-	-	-
神 奈 川	4		1	-	-	-	-
新 潟	2		-	-	-	-	-
山 梨	1		-	-	-	-	-
長 野	2		-	-	-	-	-
静 岡	-		3	-	-	-	-
中部管区	44		7	2	-	-	-
富 山	5		2	-	-	-	-
石 川	-		-	-	-	-	-
福 井	-		-	-	-	-	-
岐 阜	9		3	-	-	-	-
愛 知	22		2	2	-	-	-
三 重	8		-	-	-	-	-
近畿管区	32		23	6	1	-	-
滋 賀	2		6	1	-	-	-
京 都	4		1	1	-	-	-
大 阪	5		-	-	-	-	-
兵 庫	13		9	-	-	-	-
奈 良	6		6	4	1	-	-
和 歌 山	2		1	-	-	-	-
中国管区	3		4	2	-	-	-
鳥 取	2		2	1	-	-	-
島 根	-		-	-	-	-	-
岡 山	1		1	-	-	-	-
広 島	-		1	1	-	-	-
山 口	-		-	-	-	-	-
四国管区	6		9	2	1	-	-
徳 島	-		-	-	-	-	-
香 川	1		-	-	-	-	-
愛 媛	1		2	1	1	-	-
高 知	4		7	1	-	-	-
九州管区	131		87	17	2	6	2
福 岡	91		74	5	-	-	-
佐 賀	7		3	2	-	1	-
長 崎	1		-	-	-	-	-
熊 本	7		-	-	-	-	-
大 分	-		-	-	-	-	-
宮 崎	4		1	1	-	-	-
鹿 児 島	6		4	3	-	-	-
沖 縄	15		5	6	2	5	2

5 年次別 府県別 窃盗 手口別 認知・検挙件数及び検挙人員 (つづき)

C-a-(8) 学校荒し

年次及び 都道府県	認知件数	検 挙 件 数		検 挙 人 員			
		検 挙 率	率	総 数	うち) 女	うち) 少年	うち) 女
2005 平成17年	3,923	51.2	2,009	894	64	636	49
2006 18	3,133	63.2	1,980	738	45	505	35
2007 19	2,525	55.8	1,408	655	54	460	37
2008 20	2,314	51.2	1,185	504	34	333	24
2009 21	2,170	49.2	1,067	556	42	360	32
2010 22	1,819	55.5	1,010	465	27	276	12
2011 23	1,710	57.7	987	431	27	245	10
2012 24	1,331	63.1	840	303	23	151	13
2013 25	1,297	60.0	778	268	20	153	14
2014 26年	1,176	58.0	682	236	14	127	7
北 海 道	25		22	5	-	1	-
札 幌	13		13	4	-	1	-
函 館	2		-	-	-	-	-
旭 川	9		7	-	-	-	-
釧 路	-		-	-	-	-	-
北 見	1		2	1	-	-	-
東北管区	64		31	17	-	12	-
青 森	3		-	-	-	-	-
岩 手	2		3	1	-	1	-
宮 城	10		3	6	-	5	-
秋 田	14		13	3	-	-	-
山 形	7		7	2	-	1	-
福 島	28		5	5	-	5	-
東 京	128		65	25	1	1	-
関東管区	299		141	38	2	18	-
茨 城	31		21	-	-	-	-
栃 木	30		5	3	-	3	-
群 馬	9		5	3	2	-	-
埼 玉	38		52	8	-	2	-
千 葉	94		30	8	-	4	-
神 奈 川	42		13	10	-	4	-
新 潟	15		12	4	-	3	-
山 梨	7		-	-	-	-	-
長 野	19		1	1	-	1	-
静 岡	14		2	1	-	1	-
中部管区	179		87	16	-	9	-
富 山	10		7	1	-	-	-
石 川	43		33	2	-	-	-
福 井	7		2	-	-	-	-
岐 阜	25		8	3	-	3	-
愛 知	69		15	7	-	4	-
三 重	25		22	3	-	2	-
近畿管区	167		68	65	9	40	5
滋 賀	14		10	12	-	9	-
京 都	12		5	9	-	6	-
大 阪	71		26	22	3	10	1
兵 庫	49		17	12	2	7	1
奈 良	6		2	5	1	5	1
和 歌 山	15		8	5	3	3	2
中国管区	50		21	17	-	7	-
鳥 取	3		-	-	-	-	-
島 根	1		-	-	-	-	-
岡 山	14		4	2	-	1	-
広 島	20		7	6	-	2	-
山 口	12		10	9	-	4	-
四国管区	37		24	12	2	8	2
徳 島	8		3	1	-	-	-
香 川	2		2	1	-	1	-
愛 媛	14		15	9	2	7	2
高 知	13		4	1	-	-	-
九州管区	227		223	41	-	31	-
福 岡	158		168	17	-	12	-
佐 賀	6		7	3	-	2	-
長 崎	6		2	2	-	2	-
熊 本	14		11	5	-	3	-
大 分	6		3	1	-	-	-
宮 崎	21		7	1	-	1	-
児 島	2		2	3	-	3	-
沖 縄	14		23	9	-	8	-

5 年次別 府県別 窃盗 手口別 認知・検挙件数及び検挙人員 (つづき)

C-a-(9) 病院荒し

年次及び 都道府県	認知件数	検 挙 件 数		検 挙 人 員			
		検 検	率	総 数	うち) 女	うち) 少年	うち) 女
2005 平成17年	2,943	53.7	1,579	181	44	14	2
2006 18	2,205	69.0	1,522	149	35	16	1
2007 19	1,934	67.6	1,307	137	43	5	2
2008 20	1,530	72.0	1,102	147	39	10	-
2009 21	1,423	54.3	772	127	35	13	1
2010 22	1,631	41.4	675	120	31	8	-
2011 23	1,740	48.6	846	119	27	4	-
2012 24	1,342	64.9	871	98	29	1	1
2013 25	1,101	63.6	700	82	13	4	1
2014 26年	977	80.6	787	78	17	3	2
北 海 道	37		18	1	-	-	-
札 幌	33		16	1	-	-	-
函 館	1		1	-	-	-	-
旭 川	2		1	-	-	-	-
釧 路	1		-	-	-	-	-
北 見	-		-	-	-	-	-
東北管区	16		11	4	1	2	1
青 森	1		1	-	-	-	-
岩 手	1		1	2	1	2	1
宮 城	6		3	-	-	-	-
秋 田	-		-	-	-	-	-
山 形	-		3	-	-	-	-
福 島	8		3	2	-	-	-
東 京	108		108	10	2	-	-
関東管区	330		412	21	4	1	1
茨 城	40		46	1	-	-	-
栃 木	13		14	1	-	-	-
群 馬	21		31	2	-	-	-
埼 玉	71		156	4	1	-	-
千 葉	55		92	3	2	1	1
神 奈 川	105		66	8	1	-	-
新 潟	2		3	-	-	-	-
山 梨	1		1	1	-	-	-
長 野	12		1	-	-	-	-
静 岡	10		2	1	-	-	-
中部管区	120		32	2	-	-	-
富 山	3		-	-	-	-	-
石 川	7		16	-	-	-	-
福 井	2		2	1	-	-	-
岐 阜	11		7	-	-	-	-
愛 知	94		7	1	-	-	-
三 重	3		-	-	-	-	-
近畿管区	208		85	20	8	-	-
滋 賀	9		6	-	-	-	-
京 都	18		11	2	-	-	-
大 阪	122		50	13	6	-	-
兵 庫	43		15	5	2	-	-
奈 良	4		1	-	-	-	-
和 歌 山	12		2	-	-	-	-
中国管区	23		40	6	-	-	-
鳥 取	-		6	-	-	-	-
島 根	3		3	1	-	-	-
岡 山	6		6	1	-	-	-
広 島	11		21	4	-	-	-
山 口	3		4	-	-	-	-
四国管区	19		13	6	2	-	-
徳 島	3		5	1	-	-	-
香 川	2		1	1	-	-	-
愛 媛	12		5	4	2	-	-
高 知	2		2	-	-	-	-
九州管区	116		68	8	-	-	-
福 岡	95		52	5	-	-	-
佐 賀	1		3	-	-	-	-
長 崎	2		3	1	-	-	-
熊 本	4		3	-	-	-	-
大 分	3		-	-	-	-	-
宮 崎	6		4	1	-	-	-
児 島	3		1	1	-	-	-
沖 縄	2		2	-	-	-	-

5 年次別 府県別 窃盗 手口別 認知・検挙件数及び検挙人員 (つづき)

C-a-(10) 給油所荒し

年次及び 都道府県	認知件数	検 挙 件 数		検 挙 人 員			
		検 検	率	総 数	うち) 女	うち) 少年	うち) 女
		%					
2005 平成17年	1,831	47.7	873	79	2	23	1
2006 18	1,467	46.2	678	76	2	19	1
2007 19	864	86.0	743	60	2	14	-
2008 20	718	70.6	507	58	3	25	2
2009 21	673	52.5	353	38	-	10	-
2010 22	805	43.9	353	39	1	9	-
2011 23	598	85.6	512	36	1	11	-
2012 24	617	51.5	318	30	2	8	-
2013 25	327	50.5	165	36	-	6	-
2014 26年	356	55.1	196	24	-	5	-
北 海 道	57		27	-	-	-	-
札 幌	29		2	-	-	-	-
函 館	-		-	-	-	-	-
旭 川	26		25	-	-	-	-
釧 路	1		-	-	-	-	-
北 見	1		-	-	-	-	-
東北管区	21		12	3	-	2	-
青 森	2		2	2	-	2	-
岩 手	1		-	-	-	-	-
宮 城	9		9	1	-	-	-
秋 田	-		-	-	-	-	-
山 形	-		-	-	-	-	-
福 島	9		1	-	-	-	-
東 京	12		4	-	-	-	-
関東管区	152		86	9	-	3	-
茨 城	29		27	5	-	-	-
栃 木	8		1	3	-	3	-
群 馬	10		11	1	-	-	-
埼 玉	12		4	-	-	-	-
千 葉	58		29	-	-	-	-
神 奈 川	23		4	-	-	-	-
新 潟	4		2	-	-	-	-
山 梨	1		-	-	-	-	-
長 野	4		1	-	-	-	-
静 岡	3		7	-	-	-	-
中部管区	42		9	1	-	-	-
富 山	4		2	-	-	-	-
石 川	6		3	-	-	-	-
福 井	-		-	-	-	-	-
岐 阜	3		1	-	-	-	-
愛 知	25		2	-	-	-	-
三 重	4		1	1	-	-	-
近畿管区	33		30	3	-	-	-
滋 賀	-		-	-	-	-	-
京 都	3		-	-	-	-	-
大 阪	16		6	3	-	-	-
兵 庫	4		2	-	-	-	-
奈 良	3		-	-	-	-	-
和 歌 山	7		22	-	-	-	-
中国管区	6		3	1	-	-	-
鳥 取	-		-	-	-	-	-
島 根	-		-	1	-	-	-
岡 山	1		-	-	-	-	-
広 島	5		3	-	-	-	-
山 口	-		-	-	-	-	-
四国管区	7		8	2	-	-	-
徳 島	5		5	2	-	-	-
香 川	-		2	-	-	-	-
愛 媛	2		1	-	-	-	-
高 知	-		-	-	-	-	-
九州管区	26		17	5	-	-	-
福 岡	4		2	1	-	-	-
佐 賀	-		-	-	-	-	-
長 崎	1		2	-	-	-	-
熊 本	11		9	2	-	-	-
大 分	4		2	1	-	-	-
宮 崎	1		1	-	-	-	-
鹿 児 島	2		1	-	-	-	-
沖 縄	3		-	-	-	-	-

5 年次別 府県別 窃盗 手口別 認知・検挙件数及び検挙人員 (つづき)

C-a-(11) 事務所荒し

年次及び 都道府県	認知件数	検 挙 件 数		検 挙 人 員			
		検 検	率	総 数	うち) 女	うち) 少年	うち) 女
2005 平成17年	30,465	39.4	11,988	1,313	66	170	13
2006 18	25,181	47.2	11,884	1,280	90	152	15
2007 19	20,347	55.2	11,236	1,154	65	122	2
2008 20	17,459	62.2	10,862	1,053	75	138	9
2009 21	18,069	53.6	9,686	1,045	63	155	12
2010 22	14,829	45.0	6,672	963	67	138	11
2011 23	13,363	47.7	6,371	897	50	80	4
2012 24	12,383	61.3	7,594	858	57	106	4
2013 25	10,804	51.6	5,575	807	40	96	9
2014 26年	9,146	55.6	5,089	782	41	88	2
北 海 道	539		191	41	2	5	-
札 幌	353		91	19	1	3	-
函 館	34		15	3	-	-	-
旭 川	107		58	7	-	1	-
釧 路	31		13	7	1	-	-
北 見	14		14	5	-	1	-
東北管区	521		259	55	3	3	-
青 森	24		11	6	-	-	-
岩 手	44		24	5	1	-	-
宮 城	181		104	21	-	-	-
秋 田	32		21	6	1	1	-
山 形	42		35	4	-	-	-
福 島	198		64	13	1	2	-
東 京	631		607	90	8	5	-
関東管区	2,938		1,766	193	7	27	2
茨 城	403		260	17	1	5	-
栃 木	146		49	9	-	-	-
群 馬	218		118	9	1	1	-
埼 玉	610		515	34	1	2	-
千 葉	574		301	28	1	8	-
神 奈 川	493		242	49	2	6	2
新 潟	149		89	12	1	-	-
山 梨	50		38	4	-	2	-
長 野	116		29	7	-	-	-
静 岡	179		125	24	-	3	-
中部管区	1,447		554	71	3	5	-
富 山	53		14	6	-	-	-
石 川	43		21	8	1	-	-
福 井	47		116	7	1	-	-
岐 阜	167		124	9	-	-	-
愛 知	951		123	35	1	4	-
三 重	186		156	6	-	1	-
近畿管区	1,609		940	180	15	17	-
滋 賀	74		157	10	1	-	-
京 都	111		34	16	1	1	-
大 阪	841		458	110	12	12	-
兵 庫	398		218	31	-	3	-
奈 良	83		20	4	-	1	-
和 歌 山	102		53	9	1	-	-
中国管区	374		229	38	-	3	-
鳥 取	36		27	4	-	-	-
島 根	23		8	3	-	-	-
岡 山	151		50	9	-	2	-
広 島	121		121	17	-	1	-
山 口	43		23	5	-	-	-
四国管区	196		133	26	1	7	-
徳 島	49		49	7	-	4	-
香 川	45		25	5	-	-	-
愛 媛	74		42	12	1	3	-
高 知	28		17	2	-	-	-
九州管区	891		410	88	2	16	-
福 岡	536		220	44	-	9	-
佐 賀	46		37	7	-	1	-
長 崎	26		17	3	-	-	-
熊 本	56		19	6	-	-	-
大 分	26		29	3	-	-	-
宮 崎	63		26	10	2	1	-
鹿 児 島	60		28	6	-	2	-
沖 縄	78		34	9	-	3	-

5 年次別 府県別 窃盗 手口別 認知・検挙件数及び検挙人員 (つづき)

C-a-(12) 出店荒し

年次及び 都道府県	認知件数	検 挙 件 数		検 挙 人 員			
		検 検	率	総 数	うち) 女	うち) 少年	うち) 女
		%					
2005 平成17年	34,573	46.6	16,106	1,837	102	600	19
2006 18	27,718	53.2	14,756	1,807	119	506	26
2007 19	22,821	63.8	14,558	1,651	116	470	28
2008 20	20,299	60.1	12,204	1,567	99	452	21
2009 21	23,036	49.2	11,331	1,573	89	441	14
2010 22	20,494	53.0	10,871	1,498	86	411	15
2011 23	19,078	51.8	9,889	1,522	98	516	12
2012 24	16,459	53.8	8,861	1,373	99	423	18
2013 25	15,163	52.7	7,991	1,235	85	337	18
2014 26年	13,844	61.0	8,445	1,248	91	331	25
北 海 道	428		177	32	4	2	1
札 幌	302		75	16	2	-	-
函 館	17		6	3	-	-	-
旭 川	72		86	10	1	2	1
釧 路	27		5	3	1	-	-
北 見	10		5	-	-	-	-
東北管区	426		224	65	5	17	-
青 森	29		15	9	-	4	-
岩 手	54		32	7	-	-	-
宮 城	146		91	17	-	1	-
秋 田	22		13	6	2	-	-
山 形	29		45	8	1	-	-
福 島	146		28	18	2	12	-
東 京	1,338		1,033	162	11	19	1
関東管区	4,364		3,223	296	13	84	2
茨 城	508		434	47	2	22	1
栃 木	161		121	15	2	-	-
群 馬	164		70	15	-	2	-
埼 玉	728		963	37	3	11	1
千 葉	944		806	49	1	17	-
神 奈 川	1,106		465	55	2	7	-
新 潟	135		121	24	3	8	-
山 梨	80		16	5	-	-	-
長 野	210		47	9	-	3	-
静 岡	328		180	40	-	14	-
中部管区	2,170		701	120	10	33	7
富 山	86		47	7	1	1	-
石 川	78		46	20	-	9	-
福 井	55		20	5	1	-	-
岐 阜	252		216	25	1	2	1
愛 知	1,488		172	51	7	17	6
三 重	211		200	12	-	4	-
近畿管区	2,737		1,469	281	34	62	11
滋 賀	71		135	17	1	5	1
京 都	156		111	24	5	3	-
大 阪	1,700		623	151	14	29	3
兵 庫	615		430	60	10	20	5
奈 良	105		38	7	-	-	-
和 歌 山	90		132	22	4	5	2
中国管区	506		342	73	5	14	-
鳥 取	27		16	-	-	-	-
島 根	35		35	9	-	4	-
岡 山	162		74	15	1	8	-
広 島	204		169	27	2	-	-
山 口	78		48	22	2	2	-
四国管区	405		320	47	2	17	-
徳 島	61		65	12	-	8	-
香 川	85		84	13	-	7	-
愛 媛	192		107	16	1	1	-
高 知	67		64	6	1	1	-
九州管区	1,470		956	172	7	83	3
福 岡	935		616	56	4	19	-
佐 賀	86		73	3	-	1	-
長 崎	31		40	4	-	1	-
熊 本	86		48	21	-	4	-
大 分	48		27	17	2	14	2
宮 崎	69		45	6	1	2	1
鹿 児 島	107		39	22	-	14	-
沖 縄	108		68	43	-	28	-

5 年次別 府県別 窃盗 手口別 認知・検挙件数及び検挙人員 (つづき)

C-a-(13) 工場荒し

年次及び 都道府県	認知件数	検 挙 件 数		検 挙 人 員			
		検 挙 率	率	総 数	うち) 女	うち) 少年	うち) 女
		%					
2005 平成17年	1,537	25.1	386	211	13	48	7
2006 18	1,443	32.8	474	208	10	24	-
2007 19	1,533	48.1	738	264	8	26	1
2008 20	1,382	45.5	629	225	7	17	-
2009 21	1,120	47.2	529	191	6	19	1
2010 22	1,250	42.9	536	186	3	12	1
2011 23	1,318	36.9	486	163	4	20	1
2012 24	1,389	48.5	673	193	4	19	1
2013 25	1,043	48.0	501	169	4	10	-
2014 26年	1,079	54.2	585	141	6	6	1
北 海 道	62		42	13	2	1	-
札 幌	37		13	4	-	-	-
函 館	2		2	5	2	1	-
旭 川	12		17	2	-	-	-
釧 路	10		9	1	-	-	-
北 見	1		1	1	-	-	-
東北管区	41		21	6	-	-	-
青 森	6		1	1	-	-	-
岩 手	4		4	2	-	-	-
宮 城	7		2	2	-	-	-
秋 田	5		4	-	-	-	-
山 形	6		6	1	-	-	-
福 島	13		4	-	-	-	-
東 京	20		13	10	-	-	-
関東管区	451		276	35	1	1	-
茨 城	32		8	1	-	-	-
栃 木	15		1	1	-	-	-
群 馬	34		26	7	1	-	-
埼 玉	193		177	8	-	-	-
千 葉	66		8	5	-	-	-
神 奈 川	29		13	2	-	-	-
新 潟	20		6	1	-	-	-
山 梨	7		-	-	-	-	-
長 野	28		20	3	-	-	-
静 岡	27		17	7	-	1	-
中部管区	185		73	19	1	3	1
富 山	32		22	2	-	-	-
石 川	5		1	-	-	-	-
福 井	14		6	7	-	1	-
岐 阜	35		4	-	-	-	-
愛 知	75		35	10	1	2	1
三 重	24		5	-	-	-	-
近畿管区	164		59	31	2	1	-
滋 賀	10		1	1	-	-	-
京 都	24		12	6	-	1	-
大 阪	61		16	10	1	-	-
兵 庫	50		24	12	1	-	-
奈 良	6		2	1	-	-	-
和 歌 山	13		4	1	-	-	-
中国管区	45		30	3	-	-	-
鳥 取	-		1	-	-	-	-
島 根	11		10	-	-	-	-
岡 山	16		11	1	-	-	-
広 島	17		8	2	-	-	-
山 口	1		-	-	-	-	-
四国管区	21		18	5	-	-	-
徳 島	7		7	-	-	-	-
香 川	6		6	1	-	-	-
愛 媛	6		3	2	-	-	-
高 知	2		2	2	-	-	-
九州管区	90		53	19	-	-	-
福 岡	51		19	8	-	-	-
佐 賀	2		1	-	-	-	-
長 崎	6		8	3	-	-	-
熊 本	6		2	2	-	-	-
大 分	2		1	1	-	-	-
宮 崎	11		13	1	-	-	-
児 島	4		3	-	-	-	-
沖 縄	8		6	4	-	-	-

5 年次別 府県別 窃盗 手口別 認知・検挙件数及び検挙人員 (つづき)

C-a-(14) 更衣室荒し

年次及び 都道府県	認知件数	検 挙 件 数		検 挙 人 員			
				総 数	うち) 女	うち) 少年	うち) 女
		%					
2005 平成17年	3,180	35.2	1,118	403	120	104	32
2006 18	2,640	36.3	959	422	124	110	27
2007 19	2,230	49.0	1,092	421	106	120	26
2008 20	1,947	46.2	900	357	98	109	21
2009 21	1,786	42.3	755	326	86	112	22
2010 22	1,597	45.5	726	343	101	97	18
2011 23	1,450	49.0	710	314	79	92	10
2012 24	1,170	58.4	683	238	72	43	10
2013 25	1,082	51.8	560	236	87	47	17
2014 26年	1,016	43.1	438	181	42	25	5
北 海 道	15		11	3	2	-	-
札 幌	14		10	3	2	-	-
函 館	-		1	-	-	-	-
旭 川	-		-	-	-	-	-
釧 路	-		-	-	-	-	-
北 見	1		-	-	-	-	-
東北管区	97		66	13	4	-	-
青 森	3		4	3	-	-	-
岩 手	10		3	2	-	-	-
宮 城	46		34	5	3	-	-
秋 田	9		7	-	-	-	-
山 形	7		10	1	-	-	-
福 島	22		8	2	1	-	-
東 京	64		43	18	5	2	-
関東管区	305		95	34	6	5	1
茨 城	10		6	4	-	1	-
栃 木	15		3	1	-	-	-
群 馬	23		21	3	-	-	-
埼 玉	34		6	2	-	1	-
千 葉	128		24	6	1	-	-
神 奈 川	34		11	10	4	3	1
新 潟	19		11	3	-	-	-
山 梨	-		-	-	-	-	-
長 野	29		8	4	1	-	-
静 岡	13		5	1	-	-	-
中部管区	148		75	17	2	4	2
富 山	13		4	1	-	-	-
石 川	37		5	1	-	-	-
福 井	15		5	9	2	4	2
岐 阜	27		57	3	-	-	-
愛 知	41		1	1	-	-	-
三 重	15		3	2	-	-	-
近畿管区	192		88	67	19	11	1
滋 賀	17		10	8	-	2	-
京 都	11		6	3	-	-	-
阪 神	106		50	38	15	6	1
兵 庫	28		19	15	3	3	-
奈 良	7		-	-	-	-	-
和 歌 山	23		3	3	1	-	-
中国管区	52		19	8	1	2	1
鳥 取	7		5	-	-	-	-
島 根	10		-	-	-	-	-
岡 山	6		5	2	-	-	-
広 島	23		7	4	1	1	1
山 口	6		2	2	-	1	-
四国管区	36		19	10	3	-	-
徳 島	10		-	-	-	-	-
香 川	7		2	1	-	-	-
愛 媛	14		14	6	2	-	-
高 知	5		3	3	1	-	-
九州管区	107		22	11	-	1	-
福 岡	53		10	5	-	-	-
佐 賀	4		1	-	-	-	-
長 崎	13		-	1	-	-	-
熊 本	6		2	1	-	1	-
大 分	1		-	-	-	-	-
宮 崎	7		-	-	-	-	-
鹿 児 島	2		-	-	-	-	-
沖 縄	21		9	4	-	-	-

5 年次別 府県別 窃盗 手口別 認知・検挙件数及び検挙人員 (つづき)

C-a-(15) 倉庫荒し

年次及び 都道府県	認知件数	検 挙 件 数		検 挙 人 員			
		検 検	率	総 数	うち) 女	うち) 少年	うち) 女
		%					
2005 平成17年	7,143	39.7	2,834	1,187	56	284	12
2006 18	7,573	43.8	3,315	1,301	85	230	9
2007 19	7,158	50.1	3,589	1,462	97	216	9
2008 20	6,811	47.9	3,260	1,386	85	158	7
2009 21	6,522	46.8	3,052	1,239	82	189	8
2010 22	7,468	48.3	3,607	1,325	117	228	17
2011 23	7,930	47.9	3,798	1,414	118	172	9
2012 24	7,308	48.3	3,531	1,299	92	153	4
2013 25	6,346	49.5	3,140	1,142	73	148	3
2014 26年	6,617	49.8	3,296	954	44	91	1
北 海 道	366		328	46	1	6	-
札 幌	243		220	18	1	-	-
函 館	21		11	11	-	5	-
旭 川	34		46	8	-	-	-
釧 路	36		18	4	-	-	-
北 見	32		33	5	-	1	-
東北管区	699		414	101	2	8	-
青 森	127		95	35	1	4	-
岩 手	69		54	10	-	-	-
宮 城	289		187	32	-	4	-
秋 田	37		25	12	1	-	-
山 形	45		21	4	-	-	-
福 島	132		32	8	-	-	-
東 京	201		125	51	4	5	-
関東管区	1,915		809	191	6	20	-
茨 城	339		144	17	1	4	-
栃 木	159		115	15	-	1	-
群 馬	85		23	17	-	2	-
埼 玉	332		120	41	2	4	-
千 葉	489		151	27	1	3	-
神 奈 川	96		51	28	2	1	-
新 潟	139		59	19	-	-	-
山 梨	50		52	3	-	-	-
長 野	128		39	11	-	3	-
静 岡	98		55	13	-	2	-
中部管区	913		358	113	1	11	-
富 山	107		12	5	-	-	-
石 川	104		72	18	-	-	-
福 井	71		94	16	-	4	-
岐 阜	147		42	16	-	4	-
愛 知	291		44	30	1	-	-
三 重	193		94	28	-	3	-
近畿管区	1,218		543	195	14	20	-
滋 賀	88		53	17	-	1	-
京 都	76		40	13	1	-	-
大 阪	460		190	100	11	6	-
兵 庫	420		175	43	2	11	-
奈 良	58		14	6	-	-	-
和 歌 山	116		71	16	-	2	-
中国管区	331		235	75	4	2	1
鳥 取	45		43	15	1	-	-
島 根	41		16	9	-	1	-
岡 山	63		28	12	2	-	-
広 島	147		114	19	1	1	1
山 口	35		34	20	-	-	-
四国管区	248		155	67	8	6	-
徳 島	42		28	3	-	-	-
香 川	32		12	5	1	1	-
愛 媛	130		94	46	7	4	-
高 知	44		21	13	-	1	-
九州管区	726		329	115	4	13	-
福 岡	382		157	31	1	1	-
佐 賀	41		15	3	-	1	-
長 崎	47		34	11	-	-	-
熊 本	64		24	16	-	2	-
大 分	25		33	9	1	-	-
宮 崎	57		13	5	-	1	-
鹿 児 島	78		40	29	2	5	-
沖 縄	32		13	11	-	3	-

5 年次別 府県別 窃盗 手口別 認知・検挙件数及び検挙人員 (つづき)

C-a-(16) 侵入盗その他

年次及び 都道府県	認知件数	検 挙 件 数		検 挙 人 員			
		検 率	率	総 数	うち) 女	うち) 少年	うち) 女
2005 平成17年	8,195	36.8	3,012	766	50	137	8
2006 18	7,858	40.4	3,174	951	65	198	15
2007 19	7,860	48.0	3,773	1,162	87	206	17
2008 20	7,582	53.8	4,076	1,054	79	173	14
2009 21	8,147	44.9	3,654	1,064	89	178	15
2010 22	8,215	46.3	3,807	1,232	90	199	17
2011 23	8,436	49.0	4,134	1,249	102	221	9
2012 24	8,783	50.4	4,430	1,196	94	161	9
2013 25	9,392	54.5	5,118	1,281	103	175	15
2014 26年	8,350	57.3	4,784	1,093	67	158	6
北 海 道	465		377	35	-	4	-
札 幌	325		279	20	-	-	-
函 館	36		20	2	-	-	-
旭 川	45		41	4	-	-	-
釧 路	32		7	7	-	4	-
北 見	27		30	2	-	-	-
東北管区	744		406	78	6	11	-
青 森	91		67	23	3	1	-
岩 手	88		50	7	-	-	-
宮 城	191		92	16	2	5	-
秋 田	33		17	7	1	-	-
山 形	93		84	6	-	-	-
福 島	248		96	19	-	5	-
東 京	386		337	74	5	7	-
関東管区	2,614		1,372	213	4	31	-
茨 城	360		205	23	-	6	-
栃 木	245		129	23	-	1	-
群 馬	193		110	20	1	1	-
埼 玉	356		196	34	-	3	-
千 葉	679		310	33	1	7	-
神 奈 川	179		75	26	1	2	-
新 潟	135		63	14	1	3	-
山 梨	85		42	2	-	-	-
長 野	239		179	20	-	5	-
静 岡	143		63	18	-	3	-
中部管区	1,190		437	138	6	23	1
富 山	70		32	10	-	-	-
石 川	118		80	28	1	7	-
福 井	78		88	20	1	4	-
岐 阜	115		77	16	1	5	1
愛 知	567		104	41	2	3	-
三 重	242		56	23	1	4	-
近畿管区	952		425	248	28	38	4
滋 賀	94		91	28	2	5	2
京 都	87		49	26	-	8	-
大 阪	374		140	124	22	12	-
兵 庫	201		65	28	1	3	-
奈 良	87		17	5	-	-	-
和 歌 山	109		63	37	3	10	2
中国管区	356		219	63	6	12	-
鳥 取	21		12	3	1	-	-
島 根	66		54	11	1	3	-
岡 山	150		71	22	-	7	-
広 島	85		57	19	3	2	-
山 口	34		25	8	1	-	-
四国管区	543		392	91	7	19	-
徳 島	109		65	12	1	3	-
香 川	93		58	8	2	1	-
愛 媛	230		182	49	3	11	-
高 知	111		87	22	1	4	-
九州管区	1,100		819	153	5	13	1
福 岡	648		579	58	-	1	-
佐 賀	90		48	9	-	-	-
長 崎	53		22	11	-	7	-
熊 本	89		52	18	-	2	-
大 分	18		21	11	1	-	-
宮 崎	46		13	10	-	-	-
児 島	130		67	24	3	3	1
沖 縄	26		17	12	1	-	-

5 年次別 府県別 窃盗 手口別 認知・検挙件数及び検挙人員 (つづき)

C-b 乗り物盗

年次及び 都道府県	認知件数	検 挙 件 数		検 挙 人 員			
		検 検	率	総 数	うち) 女	うち) 少年	うち) 女
		%					
2005 平成17年	556,987	10.6	58,841	37,768	4,904	23,858	3,814
2006 18	517,815	10.9	56,659	36,254	4,908	22,819	3,793
2007 19	510,162	10.2	51,911	33,193	4,435	21,006	3,383
2008 20	504,020	9.8	49,552	29,162	3,759	18,187	2,808
2009 21	500,869	9.1	45,741	28,617	3,510	17,766	2,647
2010 22	474,314	8.6	40,996	26,842	3,179	16,634	2,370
2011 23	443,305	8.5	37,716	23,667	2,580	14,456	1,917
2012 24	397,787	8.4	33,481	20,788	2,238	12,432	1,598
2013 25	376,244	8.0	30,035	17,852	1,647	10,579	1,128
2014 26年	352,045	7.7	27,161	15,911	1,326	9,077	878
北 海 道	8,134		583	337	28	216	18
札 幌	6,333		436	250	19	161	13
函 館	483		39	26	6	16	4
旭 川	563		73	38	1	24	1
釧 路	635		23	17	1	13	-
北 見	120		12	6	1	2	-
東北管区	10,560		851	454	29	234	19
青 森	1,086		79	63	9	31	7
岩 手	1,180		92	48	3	19	2
宮 城	4,262		280	153	4	86	-
秋 田	574		66	44	4	14	3
山 形	977		99	39	3	19	3
福 島	2,481		235	107	6	65	4
東 京	59,525		2,925	2,169	162	708	67
関東管区	97,511		9,747	4,049	325	2,297	220
茨 城	7,085		946	259	15	158	7
栃 木	3,436		358	139	14	85	12
群 馬	3,484		426	191	23	93	15
埼 玉	25,088		1,607	964	92	480	56
千 葉	20,454		1,641	576	50	350	31
神 奈 川	23,840		3,316	1,165	85	643	60
新 潟	3,325		339	143	6	81	1
山 梨	1,877		122	78	1	53	1
長 野	3,010		329	156	16	110	14
静 岡	5,912		663	378	23	244	23
中部管区	32,480		2,730	1,735	113	992	79
富 山	1,193		100	43	3	31	2
石 川	1,667		115	69	6	37	4
福 井	825		102	57	3	40	3
岐 阜	3,805		339	179	10	124	7
愛 知	20,453		1,654	1,213	84	630	57
三 重	4,537		420	174	7	130	6
近畿管区	88,659		5,338	3,866	418	2,310	281
滋 賀	3,353		187	129	19	76	13
京 都	10,084		619	465	42	307	27
大 阪	51,322		2,744	2,032	236	1,080	147
兵 庫	19,330		1,163	910	82	622	63
奈 良	2,699		427	187	22	122	18
和 歌 山	1,871		198	143	17	103	13
中国管区	14,657		1,173	866	81	554	63
鳥 取	1,025		116	66	10	35	7
島 根	748		92	51	4	29	2
岡 山	5,417		385	284	28	211	25
広 島	5,479		397	326	33	201	25
山 口	1,988		183	139	6	78	4
四国管区	7,344		707	460	38	301	31
徳 島	1,137		113	69	4	45	3
香 川	1,905		193	114	14	73	10
愛 媛	2,665		265	193	13	146	11
高 知	1,637		136	84	7	37	7
九州管区	33,175		3,107	1,975	132	1,465	100
福 岡	19,861		1,424	882	55	656	38
佐 賀	1,533		203	117	9	89	9
長 崎	800		164	100	6	72	6
熊 本	2,567		350	274	30	211	25
大 分	1,656		136	114	7	80	4
宮 崎	2,296		144	89	12	64	8
児 島	2,093		195	145	2	102	1
沖 縄	2,369		491	254	11	191	9

5 年次別 府県別 窃盗 手口別 認知・検挙件数及び検挙人員 (つづき)

C-b-(1) 自動車盗

年次及び 都道府県	認知件数	検 挙 件 数		検 挙 人 員			
		検 率	率	総 数	うち) 女	うち) 少年	うち) 女
2005 平成17年	46,728	31.9	14,898	3,366	130	938	56
2006 18	36,058	36.9	13,288	3,056	133	852	54
2007 19	31,790	42.5	13,507	2,380	92	655	31
2008 20	27,668	45.4	12,569	2,228	89	508	26
2009 21	25,960	36.8	9,557	2,045	97	494	31
2010 22	23,970	35.2	8,433	1,837	69	451	18
2011 23	25,238	33.2	8,377	1,856	77	522	21
2012 24	21,319	35.4	7,556	1,708	73	433	17
2013 25	21,529	36.5	7,857	1,484	51	427	11
2014 26年	16,104	41.5	6,689	1,375	52	377	14
北 海 道	313		114	55	3	26	-
札 幌	256		79	42	1	22	-
函 館	12		10	3	-	1	-
旭 川	15		12	5	-	1	-
釧 路	23		8	4	1	2	-
北 見	7		5	1	1	-	-
東北管区	400		216	70	1	9	-
青 森	24		17	11	-	2	-
岩 手	24		13	9	-	1	-
宮 城	113		31	14	1	1	-
秋 田	10		7	6	-	-	-
山 形	26		24	5	-	-	-
福 島	203		124	25	-	5	-
東 京	395		638	69	1	19	-
関東管区	6,990		3,271	422	12	113	2
茨 城	1,814		577	55	1	18	-
栃 木	674		131	17	-	9	-
群 馬	305		154	39	3	12	2
埼 玉	858		417	60	1	9	-
千 葉	1,846		851	83	3	15	-
神 奈 川	945		756	53	2	15	-
新 潟	87		81	36	2	12	-
山 梨	92		32	14	-	6	-
長 野	137		122	20	-	4	-
静 岡	232		150	45	-	13	-
中部管区	3,568		763	141	3	33	1
富 山	41		13	6	-	3	-
石 川	64		16	5	-	-	-
福 井	29		24	6	-	-	-
岐 阜	285		145	24	1	3	-
愛 知	2,724		331	70	2	17	1
三 重	425		234	30	-	10	-
近畿管区	3,376		956	265	21	43	8
滋 賀	196		51	11	-	-	-
京 都	315		164	40	3	3	-
大 阪	2,184		462	139	11	24	5
兵 庫	463		124	42	4	7	2
奈 良	144		116	11	-	2	-
和 歌 山	74		39	22	3	7	1
中国管区	224		151	96	2	25	-
鳥 取	14		19	9	1	1	-
島 根	9		5	4	-	-	-
岡 山	114		60	39	-	23	-
広 島	59		39	32	1	1	-
山 口	28		28	12	-	-	-
四国管区	100		87	55	3	32	1
徳 島	19		13	9	1	6	-
香 川	28		28	18	1	10	-
愛 媛	48		41	22	1	14	1
高 知	5		5	6	-	2	-
九州管区	738		493	202	6	77	2
福 岡	419		296	51	1	13	-
佐 賀	31		24	12	-	7	-
長 崎	38		20	11	-	6	-
熊 本	57		36	19	1	2	-
大 分	24		16	15	1	3	-
宮 崎	21		14	13	-	5	-
鹿 児 島	57		33	29	1	18	1
沖 縄	91		54	52	2	23	1

5 年次別 府県別 窃盗 手口別 認知・検挙件数及び検挙人員 (つづき)

C-b-(2) オートバイ盗

年次及び 都道府県	認知件数	検 挙 件 数		検 挙 人 員			
		検 挙 率	件 数	総 数	うち) 女	うち) 少年	うち) 女
2005 平成17年	104,155	11.2	11,621	8,665	444	8,188	431
2006 18	93,294	13.3	12,426	7,766	435	7,311	430
2007 19	83,028	12.2	10,161	7,131	426	6,740	416
2008 20	80,857	11.0	8,930	6,062	334	5,702	323
2009 21	82,811	11.4	9,437	6,194	329	5,842	325
2010 22	74,278	10.5	7,811	5,954	288	5,530	276
2011 23	68,852	11.7	8,037	5,270	223	4,932	218
2012 24	60,405	11.0	6,674	4,554	214	4,258	208
2013 25	51,442	10.9	5,618	4,057	168	3,826	160
2014 26年	43,720	11.8	5,152	3,463	132	3,253	126
北 海 道	253		37	19	-	17	-
札 幌	230		36	19	-	17	-
函 館	8		-	-	-	-	-
旭 川	4		-	-	-	-	-
釧 路	11		1	-	-	-	-
北 見	-		-	-	-	-	-
東 北 管 区	648		93	56	-	50	-
青 森	8		1	1	-	-	-
岩 手	34		23	4	-	3	-
宮 城	461		52	36	-	32	-
秋 田	7		1	-	-	-	-
山 形	33		5	2	-	2	-
福 島	105		11	13	-	13	-
東 京	3,045		166	127	6	115	5
東 京 管 区	12,999		1,877	724	23	681	22
茨 城	977		86	71	6	69	6
栃 木	204		14	8	-	7	-
群 馬	483		57	11	-	11	-
埼 玉	2,829		238	117	6	109	6
千 葉	2,455		160	94	5	87	4
神 奈 川	4,271		1,075	242	4	223	4
新 潟	151		31	25	-	25	-
山 梨	670		44	36	-	35	-
長 野	106		28	22	1	20	1
静 岡	853		144	98	1	95	1
中 部 管 区	3,361		347	321	8	301	8
富 山	39		7	4	-	4	-
石 川	59		11	7	-	7	-
福 井	49		27	5	-	5	-
岐 阜	414		45	51	-	46	-
愛 知	2,138		186	196	5	183	5
三 重	662		71	58	3	56	3
近 畿 管 区	13,293		1,193	1,088	42	1,037	41
滋 賀	491		42	33	3	31	3
京 都	1,935		166	165	5	156	5
大 阪	6,511		474	479	23	451	23
兵 庫	3,479		314	301	5	290	4
奈 良	586		136	74	6	74	6
和 歌 山	291		61	36	-	35	-
中 国 管 区	1,773		245	210	12	197	12
鳥 取	33		16	9	-	8	-
島 根	16		11	11	-	10	-
岡 山	868		102	93	7	88	7
広 島	714		96	81	4	76	4
山 口	142		20	16	1	15	1
四 国 管 区	960		216	173	8	168	8
徳 島	87		20	18	-	18	-
香 川	253		54	35	3	34	3
愛 媛	474		120	107	5	104	5
高 知	146		22	13	-	12	-
九 州 管 区	7,388		978	745	33	687	30
福 岡	5,267		462	348	12	329	10
佐 賀	202		75	30	1	30	1
長 崎	152		59	32	2	23	2
熊 本	322		143	130	10	126	10
大 分	266		43	46	2	45	2
宮 崎	140		25	13	1	12	1
鹿 児 島	228		47	40	-	33	-
沖 縄	811		124	106	5	89	4

5 年次別 府県別 窃盗 手口別 認知・検挙件数及び検挙人員 (つづき)

C-b-(3) 自転車盗

年次及び 都道府県	認知件数	検 挙 件 数		検 挙 人 員			
				総 数	うち) 少年		
					うち) 女	うち) 少年	うち) 女
		%					
2005 平成17年	406,104	8.0	32,322	25,737	4,330	14,732	3,327
2006 18	388,463	8.0	30,945	25,432	4,340	14,656	3,309
2007 19	395,344	7.1	28,243	23,682	3,917	13,611	2,936
2008 20	395,495	7.1	28,053	20,872	3,336	11,977	2,459
2009 21	392,098	6.8	26,747	20,378	3,084	11,430	2,291
2010 22	376,066	6.6	24,752	19,051	2,822	10,653	2,076
2011 23	349,215	6.1	21,302	16,541	2,280	9,002	1,678
2012 24	316,063	6.1	19,251	14,526	1,951	7,741	1,373
2013 25	303,273	5.5	16,560	12,311	1,428	6,326	957
2014 26年	292,221	5.2	15,320	11,073	1,142	5,447	738
北 海 道	7,568		432	263	25	173	18
札 幌	5,847		321	189	18	122	13
函 館	463		29	23	6	15	4
旭 川	544		61	33	1	23	1
釧 路	601		14	13	-	11	-
北 見	113		7	5	-	2	-
東北管区	9,512		542	328	28	175	19
青 森	1,054		61	51	9	29	7
岩 手	1,122		56	35	3	15	2
宮 城	3,688		197	103	3	53	-
秋 田	557		58	38	4	14	3
山 形	918		70	32	3	17	3
福 島	2,173		100	69	6	47	4
東 京	56,085		2,121	1,973	155	574	62
関東管区	77,522		4,599	2,903	290	1,503	196
茨 城	4,294		283	133	8	71	1
栃 木	2,558		213	114	14	69	12
群 馬	2,696		215	141	20	70	13
埼 玉	21,401		952	787	85	362	50
千 葉	16,153		630	399	42	248	27
神 奈 川	18,624		1,485	870	79	405	56
新 潟	3,087		227	82	4	44	1
山 梨	1,115		46	28	1	12	1
長 野	2,767		179	114	15	86	13
静 岡	4,827		369	235	22	136	22
中部管区	25,551		1,620	1,273	102	658	70
富 山	1,113		80	33	3	24	2
石 川	1,544		88	57	6	30	4
福 井	747		51	46	3	35	3
岐 阜	3,106		149	104	9	75	7
愛 知	15,591		1,137	947	77	430	51
三 重	3,450		115	86	4	64	3
近畿管区	71,990		3,189	2,513	355	1,230	232
滋 賀	2,666		94	85	16	45	10
京 都	7,834		289	260	34	148	22
大 阪	42,627		1,808	1,414	202	605	119
兵 庫	15,388		725	567	73	325	57
奈 良	1,969		175	102	16	46	12
和 歌 山	1,506		98	85	14	61	12
中国管区	12,660		777	560	67	332	51
鳥 取	978		81	48	9	26	7
島 根	723		76	36	4	19	2
岡 山	4,435		223	152	21	100	18
広 島	4,706		262	213	28	124	21
山 口	1,818		135	111	5	63	3
四国管区	6,284		404	232	27	101	22
徳 島	1,031		80	42	3	21	3
香 川	1,624		111	61	10	29	7
愛 媛	2,143		104	64	7	28	5
高 知	1,486		109	65	7	23	7
九州管区	25,049		1,636	1,028	93	701	68
福 岡	14,175		666	483	42	314	28
佐 賀	1,300		104	75	8	52	8
長 崎	610		85	57	4	43	4
熊 本	2,188		171	125	19	83	15
大 分	1,366		77	53	4	32	2
宮 崎	2,135		105	63	11	47	7
児 島	1,808		115	76	1	51	-
沖 縄	1,467		313	96	4	79	4

5 年次別 府県別 窃盗 手口別 認知・検挙件数及び検挙人員 (つづき)

C-c 非侵入盗

年次及び 都道府県	認知件数	検 挙 件 数		検 挙 人 員			
				総 数	うち) 女	うち) 少年	うち) 女
		%					
2005 平成17年	923,309	28.8	265,743	143,787	54,503	44,321	16,456
2006 18	811,250	31.9	258,798	138,966	51,389	37,236	13,262
2007 19	744,066	33.2	247,066	135,216	50,905	34,757	12,713
2008 20	720,462	33.8	243,240	134,497	49,206	32,256	10,864
2009 21	658,738	35.6	234,683	136,354	48,227	34,809	10,379
2010 22	617,996	35.0	216,483	137,606	49,328	33,738	9,883
2011 23	582,805	34.8	202,936	134,261	47,780	31,263	8,903
2012 24	546,016	35.0	190,857	123,357	43,977	24,293	6,529
2013 25	497,676	34.3	170,873	112,032	40,463	21,054	5,470
2014 26年	451,648	35.0	157,858	107,348	38,162	17,905	3,995
北 海 道	15,844		6,106	3,999	1,529	438	96
札 幌	10,767		3,630	2,386	919	275	46
函 館	1,276		620	365	143	12	2
旭 川	1,737		879	573	233	88	35
釧 路	1,570		719	486	163	58	13
北 見	494		258	189	71	5	-
東北管区	21,083		9,817	6,604	2,362	826	180
青 森	2,283		1,221	1,002	378	200	59
岩 手	1,987		1,022	798	296	87	27
宮 城	7,396		2,632	1,666	537	188	27
秋 田	1,677		1,196	811	299	63	16
山 形	2,139		1,525	862	333	72	18
福 島	5,601		2,221	1,465	519	216	33
東 京	50,800		13,905	11,423	4,302	1,702	435
関東管区	124,389		50,049	33,308	11,352	5,323	1,025
茨 城	12,332		3,681	2,374	818	363	59
栃 木	6,758		2,730	1,501	485	196	35
群 馬	7,476		3,874	1,927	684	192	31
埼 玉	25,838		7,106	5,845	1,943	1,067	182
千 葉	24,394		9,695	5,323	1,871	910	215
神 奈 川	22,606		11,395	8,546	2,892	1,508	252
新 潟	6,589		3,113	2,062	678	270	49
山 梨	2,476		993	727	255	117	23
長 野	5,219		2,700	1,705	579	307	72
静 岡	10,701		4,762	3,298	1,147	393	107
中部管区	56,091		16,986	11,257	3,853	1,798	394
富 山	2,563		870	652	260	101	23
石 川	3,258		1,495	757	279	96	16
福 井	2,286		1,466	642	243	92	23
岐 阜	8,675		1,979	1,279	497	183	56
愛 知	32,266		8,885	6,725	2,146	1,139	228
三 重	7,043		2,291	1,202	428	187	48
近畿管区	105,915		25,417	17,005	6,139	3,404	801
滋 賀	4,974		2,390	1,275	449	247	70
京 都	10,180		3,394	2,188	776	465	89
大 阪	58,892		8,594	6,042	2,060	1,307	299
兵 庫	23,735		6,839	5,268	1,941	980	231
奈 良	4,694		2,808	1,266	510	245	77
和 歌 山	3,440		1,392	966	403	160	35
中国管区	21,130		10,969	6,988	2,557	1,401	372
鳥 取	1,815		1,260	558	207	70	31
島 根	2,620		1,968	549	156	97	18
岡 山	6,090		2,520	1,899	646	482	118
広 島	7,349		3,421	2,753	1,095	580	163
山 口	3,256		1,800	1,229	453	172	42
四国管区	12,427		5,553	3,734	1,474	627	194
徳 島	1,672		1,064	662	257	97	28
香 川	3,383		1,642	1,021	394	207	68
愛 媛	5,362		1,933	1,411	574	211	62
高 知	2,010		914	640	249	112	36
九州管区	43,969		19,056	13,030	4,594	2,386	498
福 岡	21,929		6,919	4,513	1,615	947	186
佐 賀	2,647		1,545	908	356	124	33
長 崎	2,695		1,716	1,272	437	244	51
熊 本	4,627		2,895	1,747	623	286	69
大 分	1,947		1,216	849	309	99	12
宮 崎	2,652		1,326	936	345	154	44
鹿 児 島	3,336		1,544	1,258	459	175	32
沖 縄	4,136		1,895	1,547	450	357	71

5 年次別 府県別 窃盗 手口別 認知・検挙件数及び検挙人員 (つづき)

C-c-(1) 職権盗

年次及び 都道府県	認知件数	検 挙 件 数		検 挙 人 員			
				総 数	うち) 女	うち) 少年	うち) 女
		%					
2005 平成17年	288	14.2	41	12	5	1	1
2006 18	250	20.4	51	12	3	-	-
2007 19	235	45.5	107	8	1	-	-
2008 20	236	16.1	38	12	2	1	-
2009 21	172	146.5	252	2	-	-	-
2010 22	184	17.9	33	4	-	-	-
2011 23	108	83.3	90	5	1	-	-
2012 24	98	11.2	11	6	-	-	-
2013 25	115	3.5	4	-	-	-	-
2014 26年	168	30.4	51	9	1	-	-
北 海 道	2	-	-	1	-	-	-
札 幌	2	-	-	1	-	-	-
函 館	-	-	-	-	-	-	-
旭 川	-	-	-	-	-	-	-
釧 路	-	-	-	-	-	-	-
北 見	-	-	-	-	-	-	-
東北管区	1	-	-	-	-	-	-
青 森	-	-	-	-	-	-	-
岩 手	-	-	-	-	-	-	-
宮 城	-	-	-	-	-	-	-
秋 田	-	-	-	-	-	-	-
山 形	-	-	-	-	-	-	-
福 島	1	-	-	-	-	-	-
東 京	27	-	12	1	-	-	-
関東管区	106	-	12	3	1	-	-
茨 城	11	-	-	-	-	-	-
栃 木	14	-	5	2	1	-	-
群 馬	13	-	-	-	-	-	-
埼 玉	49	-	1	-	-	-	-
千 葉	16	-	6	1	-	-	-
神 奈 川	2	-	-	-	-	-	-
新 潟	-	-	-	-	-	-	-
山 梨	1	-	-	-	-	-	-
長 野	-	-	-	-	-	-	-
静 岡	-	-	-	-	-	-	-
中部管区	2	-	21	2	-	-	-
富 山	-	-	7	1	-	-	-
石 川	-	-	5	1	-	-	-
福 井	-	-	7	-	-	-	-
岐 阜	-	-	-	-	-	-	-
愛 知	2	-	2	-	-	-	-
三 重	-	-	-	-	-	-	-
近畿管区	18	-	5	2	-	-	-
滋 賀	-	-	-	-	-	-	-
京 都	1	-	4	1	-	-	-
大 阪	11	-	1	1	-	-	-
兵 庫	6	-	-	-	-	-	-
奈 良	-	-	-	-	-	-	-
和 歌 山	-	-	-	-	-	-	-
中国管区	2	-	1	-	-	-	-
鳥 取	-	-	-	-	-	-	-
島 根	-	-	-	-	-	-	-
岡 山	2	-	1	-	-	-	-
広 島	-	-	-	-	-	-	-
山 口	-	-	-	-	-	-	-
四国管区	8	-	-	-	-	-	-
徳 島	-	-	-	-	-	-	-
香 川	-	-	-	-	-	-	-
愛 媛	8	-	-	-	-	-	-
高 知	-	-	-	-	-	-	-
九州管区	2	-	-	-	-	-	-
福 岡	1	-	-	-	-	-	-
佐 賀	-	-	-	-	-	-	-
長 崎	-	-	-	-	-	-	-
熊 本	-	-	-	-	-	-	-
大 分	-	-	-	-	-	-	-
宮 崎	-	-	-	-	-	-	-
鹿 児 島	1	-	-	-	-	-	-
沖 縄	-	-	-	-	-	-	-

5 年次別 府県別 窃盗 手口別 認知・検挙件数及び検挙人員 (つづき)

C-c-(2) 慶弔盗

年次及び 都道府県	認知件数	検 挙 件 数 検 挙 率		検 挙 人 員			
				総 数	うち) 女	うち) 少年	うち) 女
2005 平成17年	49	34.7	17	4	1	-	-
2006 18	70	15.7	11	4	-	-	-
2007 19	33	27.3	9	4	3	-	-
2008 20	28	39.3	11	1	-	-	-
2009 21	26	11.5	3	1	-	-	-
2010 22	28	7.1	2	1	-	-	-
2011 23	39	15.4	6	2	1	-	-
2012 24	15	66.7	10	2	-	-	-
2013 25	26	19.2	5	2	1	-	-
2014 26年	22	13.6	3	-	-	-	-
北 海 道	1	-	-	-	-	-	-
札 幌	1	-	-	-	-	-	-
函 館	-	-	-	-	-	-	-
旭 川	-	-	-	-	-	-	-
釧 路	-	-	-	-	-	-	-
北 見	-	-	-	-	-	-	-
東北管区	3	-	-	-	-	-	-
青 森	-	-	-	-	-	-	-
岩 手	-	-	-	-	-	-	-
宮 城	-	-	-	-	-	-	-
秋 田	-	-	-	-	-	-	-
山 形	-	-	-	-	-	-	-
福 島	3	-	-	-	-	-	-
東 京	2	-	-	-	-	-	-
関東管区	3	-	-	-	-	-	-
茨 城	-	-	-	-	-	-	-
栃 木	-	-	-	-	-	-	-
群 馬	1	-	-	-	-	-	-
埼 玉	-	-	-	-	-	-	-
千 葉	1	-	-	-	-	-	-
神 奈 川	-	-	-	-	-	-	-
新 潟	-	-	-	-	-	-	-
山 梨	1	-	-	-	-	-	-
長 野	-	-	-	-	-	-	-
静 岡	-	-	-	-	-	-	-
中部管区	3	-	2	-	-	-	-
富 山	-	-	-	-	-	-	-
石 川	-	-	-	-	-	-	-
福 井	-	-	-	-	-	-	-
岐 阜	1	-	1	-	-	-	-
愛 知	1	-	1	-	-	-	-
三 重	1	-	1	-	-	-	-
近畿管区	2	-	-	-	-	-	-
滋 賀	1	-	-	-	-	-	-
京 都	-	-	-	-	-	-	-
大 阪	1	-	-	-	-	-	-
兵 庫	-	-	-	-	-	-	-
奈 良	-	-	-	-	-	-	-
和 歌 山	-	-	-	-	-	-	-
中国管区	2	-	1	-	-	-	-
鳥 取	-	-	1	-	-	-	-
島 根	-	-	-	-	-	-	-
岡 山	-	-	-	-	-	-	-
広 島	2	-	-	-	-	-	-
山 口	-	-	-	-	-	-	-
四国管区	-	-	-	-	-	-	-
徳 島	-	-	-	-	-	-	-
香 川	-	-	-	-	-	-	-
愛 媛	-	-	-	-	-	-	-
高 知	-	-	-	-	-	-	-
九州管区	6	-	-	-	-	-	-
福 岡	2	-	-	-	-	-	-
佐 賀	-	-	-	-	-	-	-
長 崎	2	-	-	-	-	-	-
熊 本	1	-	-	-	-	-	-
大 分	-	-	-	-	-	-	-
宮 崎	-	-	-	-	-	-	-
鹿 児 島	1	-	-	-	-	-	-
沖 縄	-	-	-	-	-	-	-

5 年次別 府県別 窃盗 手口別 認知・検挙件数及び検挙人員 (つづき)

C-c-(3) 追出し盗

年次及び 都道府県	認知件数	検 挙 件 数 検 挙 率		検 挙 人 員			
				総 数	うち) 少年		うち) 女
					うち) 女	うち) 少年	
		%					
2005 平成17年	499	25.5	127	37	8	18	4
2006 18	391	34.5	135	28	1	9	-
2007 19	181	85.6	155	33	8	14	5
2008 20	192	39.1	75	25	3	10	1
2009 21	226	23.0	52	15	1	5	-
2010 22	265	41.5	110	24	2	10	-
2011 23	217	60.4	131	35	2	24	1
2012 24	128	43.8	56	31	3	26	1
2013 25	129	35.7	46	49	4	39	3
2014 26年	91	53.8	49	28	2	10	-
北 海 道	5	-	-	-	-	-	-
札 幌	5	-	-	-	-	-	-
函 館	-	-	-	-	-	-	-
旭 川	-	-	-	-	-	-	-
釧 路	-	-	-	-	-	-	-
北 見	-	-	-	-	-	-	-
東北管区	3	1	1	1	-	-	-
青 森	-	-	-	-	-	-	-
岩 手	1	1	1	1	-	-	-
宮 城	-	-	-	-	-	-	-
秋 田	-	-	-	-	-	-	-
山 形	-	-	-	-	-	-	-
福 島	2	-	-	-	-	-	-
東 京	14	5	5	4	1	2	-
関東管区	25	19	19	5	-	2	-
茨 城	2	-	-	-	-	-	-
栃 木	2	-	-	-	-	-	-
群 馬	2	12	12	2	-	1	-
埼 玉	7	-	-	-	-	-	-
千 葉	2	4	4	1	-	-	-
神 奈 川	9	2	2	1	-	1	-
新 潟	-	-	-	-	-	-	-
山 梨	-	-	-	-	-	-	-
長 野	1	1	1	1	-	-	-
静 岡	-	-	-	-	-	-	-
中部管区	10	4	4	6	1	3	-
富 山	-	-	-	-	-	-	-
石 川	-	-	-	-	-	-	-
福 井	-	-	-	-	-	-	-
岐 阜	3	1	1	3	-	3	-
愛 知	7	3	3	3	1	-	-
三 重	-	-	-	-	-	-	-
近畿管区	20	5	5	3	-	-	-
滋 賀	-	-	-	-	-	-	-
京 都	4	1	1	1	-	-	-
大 阪	11	1	1	-	-	-	-
兵 庫	3	-	-	-	-	-	-
奈 良	2	3	3	2	-	-	-
和 歌 山	-	-	-	-	-	-	-
中国管区	7	9	9	3	-	-	-
鳥 取	-	-	-	-	-	-	-
島 根	5	8	8	2	-	-	-
岡 山	1	-	-	-	-	-	-
広 島	1	1	1	1	-	-	-
山 口	-	-	-	-	-	-	-
四国管区	-	-	-	-	-	-	-
徳 島	-	-	-	-	-	-	-
香 川	-	-	-	-	-	-	-
愛 媛	-	-	-	-	-	-	-
高 知	-	-	-	-	-	-	-
九州管区	7	6	6	6	-	3	-
福 岡	5	2	2	2	-	1	-
佐 賀	-	-	-	-	-	-	-
長 崎	-	-	-	-	-	-	-
熊 本	2	2	2	2	-	2	-
大 分	-	-	-	-	-	-	-
宮 崎	-	1	1	2	-	-	-
鹿 児 島	-	1	1	-	-	-	-
沖 縄	-	-	-	-	-	-	-

5 年次別 府県別 窃盗 手口別 認知・検挙件数及び検挙人員 (つづき)

C-c-(4) 買物盗

年次及び 都道府県	認知件数	検 挙 件 数 検 挙 率		検 挙 人 員			
				総 数	うち) 少年		うち) 女
					うち) 女	うち) 少年	
		%					
2005 平成17年	1,425	23.9	341	235	52	61	3
2006 18	1,435	29.2	419	214	48	62	7
2007 19	1,197	34.8	416	182	38	35	2
2008 20	1,341	34.5	462	239	56	69	4
2009 21	1,316	33.0	434	248	60	56	9
2010 22	1,064	33.7	359	201	31	70	4
2011 23	1,142	37.8	432	243	56	69	4
2012 24	1,160	43.0	499	222	54	68	7
2013 25	1,153	40.2	464	228	50	70	6
2014 26年	991	38.2	379	242	54	71	4
北 海 道	52		11	8	2	2	-
札 幌	25		6	7	2	2	-
函 館	-		-	-	-	-	-
旭 川	25		4	-	-	-	-
釧 路	1		-	-	-	-	-
北 見	1		1	1	-	-	-
東北管区	27		17	12	2	6	-
青 森	2		-	5	-	4	-
岩 手	-		-	-	-	-	-
宮 城	10		3	1	1	-	-
秋 田	6		5	5	1	2	-
山 形	2		2	-	-	-	-
福 島	7		7	1	-	-	-
東 京	272		45	22	7	1	1
関東管区	187		84	75	12	29	1
茨 城	24		3	3	-	2	-
栃 木	9		1	1	-	-	-
群 馬	5		5	7	-	-	-
埼 玉	33		6	4	2	2	1
千 葉	36		11	10	3	3	-
神 奈 川	49		41	30	5	11	-
新 潟	4		3	3	-	-	-
山 梨	7		3	4	-	4	-
長 野	15		8	13	2	7	-
静 岡	5		3	-	-	-	-
中部管区	147		42	32	8	8	1
富 山	5		2	2	-	-	-
石 川	8		2	-	-	-	-
福 井	7		6	6	3	1	1
岐 阜	26		2	2	1	-	-
愛 知	83		25	19	4	7	-
三 重	18		5	3	-	-	-
近畿管区	184		83	36	8	5	-
滋 賀	4		1	-	-	-	-
京 都	35		44	7	1	1	-
阪 神	100		14	10	3	-	-
兵 庫	30		14	9	1	2	-
奈 良	11		5	5	2	-	-
和 歌 山	4		5	5	1	2	-
中国管区	27		19	13	3	4	-
鳥 取	2		1	1	1	-	-
島 根	1		-	-	-	-	-
岡 山	10		9	6	-	2	-
広 島	9		7	4	2	1	-
山 口	5		2	2	-	1	-
四国管区	22		13	8	2	2	-
徳 島	1		1	2	-	1	-
香 川	7		4	1	-	-	-
愛 媛	9		5	4	2	1	-
高 知	5		3	1	-	-	-
九州管区	73		65	36	10	14	1
福 岡	34		15	7	3	1	-
佐 賀	5		2	1	-	-	-
長 崎	2		1	11	-	10	-
熊 本	8		33	6	3	-	-
大 分	3		2	-	-	-	-
宮 崎	1		2	1	1	-	-
鹿 児 島	7		5	6	1	3	1
沖 縄	13		5	4	2	-	-

5 年次別 府県別 窃盗 手口別 認知・検挙件数及び検挙人員 (つづき)

C-c-(5) 訪問盗

年次及び 都道府県	認知件数	検 挙 件 数		検 挙 人 員			
		検 挙 率 %	件 数	総 数	うち) 女	うち) 少年	うち) 女
2005 平成17年	2,210	27.9	617	319	103	96	34
2006 18	2,103	34.0	716	370	117	107	24
2007 19	1,936	47.8	926	359	114	115	25
2008 20	1,794	33.3	597	345	129	89	20
2009 21	1,708	40.3	688	298	98	72	9
2010 22	1,486	33.1	492	276	81	60	9
2011 23	1,596	38.2	609	331	88	76	10
2012 24	1,679	29.8	501	292	81	71	13
2013 25	1,424	33.2	473	266	91	58	18
2014 26年	1,225	42.6	522	252	76	47	9
北 海 道	82		20	15	4	1	-
札 幌	53		14	10	1	1	-
函 館	5		1	1	-	-	-
旭 川	11		1	2	1	-	-
釧 路	9		4	2	2	-	-
北 見	4		-	-	-	-	-
東北管区	83		42	29	4	5	-
青 森	9		8	11	3	3	-
岩 手	8		6	4	-	-	-
宮 城	18		3	2	-	-	-
秋 田	7		9	5	-	-	-
山 形	13		7	2	-	-	-
福 島	28		9	5	1	2	-
東 京	111		32	14	6	-	-
関東管区	257		106	50	17	9	1
茨 城	13		4	3	1	1	-
栃 木	20		6	4	3	-	-
群 馬	29		7	6	3	-	-
埼 玉	42		8	5	-	-	-
千 葉	37		10	6	1	-	-
神 奈 川	56		26	14	6	5	1
新 潟	23		14	7	2	2	-
山 梨	2		-	-	-	-	-
長 野	7		8	1	1	-	-
静 岡	28		23	4	-	1	-
中部管区	129		91	25	4	7	1
富 山	8		1	1	-	-	-
石 川	12		5	2	-	-	-
福 井	5		6	2	-	-	-
岐 阜	27		4	5	1	3	-
愛 知	55		62	12	1	3	-
三 重	22		13	3	2	1	1
近畿管区	262		92	32	11	6	1
滋 賀	7		3	3	-	1	-
京 都	32		17	5	3	-	-
大 阪	125		33	11	2	2	-
兵 庫	40		5	3	1	-	-
奈 良	39		22	7	4	2	1
和 歌 山	19		12	3	1	1	-
中国管区	96		45	22	8	4	1
鳥 取	13		6	2	-	-	-
島 根	5		1	-	-	-	-
岡 山	17		11	8	3	1	1
広 島	40		18	8	2	3	-
山 口	21		9	4	3	-	-
四国管区	56		24	15	5	5	1
徳 島	1		2	1	1	-	-
香 川	22		9	9	1	4	1
愛 媛	26		10	2	1	-	-
高 知	7		3	3	2	1	-
九州管区	149		70	50	17	10	4
福 岡	52		22	13	5	6	4
佐 賀	3		-	-	-	-	-
長 崎	21		13	10	4	-	-
熊 本	31		14	13	4	1	-
大 分	6		2	2	1	-	-
宮 崎	8		3	2	-	-	-
鹿 児 島	12		5	3	1	2	-
沖 縄	16		11	7	2	1	-

5 年次別 府県別 窃盗 手口別 認知・検挙件数及び検挙人員 (つづき)

C-c-(6) 払出盗

年次及び 都道府県	認知件数	検 挙 件 数		検 挙 人 員			
		検 率	率	総 数	うち) 女	うち) 少年	うち) 女
		%					
2005 平成17年	5,193	54.0	2,806	580	115	114	22
2006 18	5,160	64.9	3,350	500	98	68	12
2007 19	3,868	68.8	2,661	417	107	78	13
2008 20	2,657	73.8	1,962	338	80	44	15
2009 21	2,495	78.8	1,965	375	72	51	10
2010 22	2,209	81.9	1,810	295	53	43	7
2011 23	2,101	79.9	1,679	258	53	33	6
2012 24	2,004	77.6	1,556	290	66	52	13
2013 25	1,741	79.8	1,389	230	49	35	6
2014 26年	1,715	84.0	1,440	296	55	29	3
北 海 道	73		52	11	2	-	-
札 幌	27		25	7	1	-	-
函 館	12		5	-	-	-	-
旭 川	21		15	3	1	-	-
釧 路	12		4	1	-	-	-
北 見	1		3	-	-	-	-
東北管区	84		107	17	4	-	-
青 森	6		10	1	-	-	-
岩 手	5		-	-	-	-	-
宮 城	47		36	6	1	-	-
秋 田	5		13	2	1	-	-
山 形	9		33	7	1	-	-
福 島	12		15	1	1	-	-
東 京	349		229	51	9	6	-
関東管区	546		476	80	16	8	2
茨 城	27		20	2	-	1	-
栃 木	16		12	2	-	-	-
群 馬	23		28	-	-	-	-
埼 玉	68		50	16	1	2	1
千 葉	86		40	12	4	1	-
神 奈 川	224		216	24	5	3	1
新 潟	49		53	8	-	1	-
山 梨	-		2	1	-	-	-
長 野	25		20	5	-	-	-
静 岡	28		35	10	6	-	-
中部管区	156		178	37	4	3	-
富 山	33		35	2	-	1	-
石 川	34		39	2	-	-	-
福 井	11		8	3	1	-	-
岐 阜	3		3	-	-	-	-
愛 知	64		64	27	3	2	-
三 重	11		29	3	-	-	-
近畿管区	213		147	32	7	6	-
滋 賀	17		10	4	-	-	-
京 都	32		26	5	1	1	-
大 阪	126		62	16	2	5	-
兵 庫	26		40	5	3	-	-
奈 良	6		5	1	1	-	-
和 歌 山	6		4	1	-	-	-
中国管区	82		91	19	3	-	-
鳥 取	4		6	1	1	-	-
島 根	8		15	2	-	-	-
岡 山	19		17	3	-	-	-
広 島	41		35	10	1	-	-
山 口	10		18	3	1	-	-
四国管区	59		39	10	-	-	-
徳 島	11		11	1	-	-	-
香 川	11		10	3	-	-	-
愛 媛	30		12	4	-	-	-
高 知	7		6	2	-	-	-
九州管区	153		121	39	10	6	1
福 岡	51		37	12	3	3	1
佐 賀	7		7	3	1	-	-
長 崎	17		16	5	1	1	-
熊 本	35		33	8	1	-	-
大 分	2		1	-	-	-	-
宮 崎	9		4	2	1	-	-
児 島	18		11	5	2	1	-
沖 縄	14		12	4	1	1	-

5 年次別 府県別 窃盗 手口別 認知・検挙件数及び検挙人員 (つづき)

C-c-(7) ATMねらい

年次及び 都道府県	認知件数	検 挙 件 数		検 挙 人 員			
		検 挙 率	%	総 数	うち) 女	うち) 少年	うち) 女
2005 平成17年	185	38.4	71	28	6	1	-
2006 18	141	39.0	55	23	3	-	-
2007 19	70	65.7	46	15	4	-	-
2008 20	67	47.8	32	22	14	3	-
2009 21	85	43.5	37	31	10	2	-
2010 22	45	62.2	28	15	7	1	1
2011 23	57	35.1	20	18	4	7	-
2012 24	21	71.4	15	12	4	1	-
2013 25	25	56.0	14	9	3	-	-
2014 26年	30	70.0	21	10	2	-	-
北 海 道	-	-	1	2	1	-	-
札 幌	-	-	-	-	-	-	-
函 館	-	-	-	1	1	-	-
旭 川	-	-	-	-	-	-	-
釧 路	-	-	-	-	-	-	-
北 見	-	-	1	1	-	-	-
東 北 管 区	-	-	-	-	-	-	-
青 森	-	-	-	-	-	-	-
岩 手	-	-	-	-	-	-	-
宮 城	-	-	-	-	-	-	-
秋 田	-	-	-	-	-	-	-
山 形	-	-	-	-	-	-	-
福 島	-	-	-	-	-	-	-
東 京	-	-	-	-	-	-	-
東 東 管 区	11	-	9	4	-	-	-
茨 城	-	-	-	-	-	-	-
栃 木	-	-	-	-	-	-	-
群 馬	-	-	-	-	-	-	-
埼 玉	-	-	-	-	-	-	-
千 葉	1	-	-	-	-	-	-
神 奈 川	4	-	3	2	-	-	-
新 潟	4	-	4	1	-	-	-
山 梨	-	-	-	-	-	-	-
長 野	1	-	1	1	-	-	-
静 岡	1	-	1	-	-	-	-
中 部 管 区	4	-	3	-	-	-	-
富 山	-	-	-	-	-	-	-
石 川	-	-	-	-	-	-	-
福 井	-	-	-	-	-	-	-
岐 阜	-	-	-	-	-	-	-
愛 知	3	-	2	-	-	-	-
三 重	1	-	1	-	-	-	-
近 畿 管 区	10	-	3	2	1	-	-
滋 賀	-	-	-	-	-	-	-
京 都	-	-	-	1	-	-	-
大 阪	6	-	2	-	-	-	-
兵 庫	4	-	1	1	1	-	-
奈 良	-	-	-	-	-	-	-
和 歌 山	-	-	-	-	-	-	-
中 国 管 区	2	-	2	1	-	-	-
鳥 取	-	-	-	-	-	-	-
島 根	-	-	-	-	-	-	-
岡 山	2	-	2	1	-	-	-
広 島	-	-	-	-	-	-	-
山 口	-	-	-	-	-	-	-
四 国 管 区	-	-	2	-	-	-	-
徳 島	-	-	-	-	-	-	-
香 川	-	-	-	-	-	-	-
愛 媛	-	-	2	-	-	-	-
高 知	-	-	-	-	-	-	-
九 州 管 区	3	-	1	1	-	-	-
福 岡	2	-	-	-	-	-	-
佐 賀	-	-	-	-	-	-	-
長 崎	-	-	-	-	-	-	-
熊 本	1	-	1	1	-	-	-
大 分	-	-	-	-	-	-	-
宮 崎	-	-	-	-	-	-	-
鹿 児 島	-	-	-	-	-	-	-
沖 縄	-	-	-	-	-	-	-

5 年次別 府県別 窃盗 手口別 認知・検挙件数及び検挙人員 (つづき)

C-c-(8) 窓口ねらい

年次及び 都道府県	認知件数	検 挙 件 数 検 挙 率		検 挙 人 員			
				総 数	うち) 女	うち) 少年	うち) 女
		%					
2005 平成17年	34	29.4	10	5	1	-	-
2006 18	48	25.0	12	9	1	-	-
2007 19	31	35.5	11	7	-	4	-
2008 20	34	26.5	9	9	-	2	-
2009 21	33	39.4	13	15	6	1	-
2010 22	29	20.7	6	8	3	-	-
2011 23	36	44.4	16	12	3	1	-
2012 24	22	31.8	7	5	2	-	-
2013 25	16	50.0	8	7	3	2	1
2014 26年	2	100.0	2	2	1	-	-
北 海 道	-	-	-	-	-	-	-
札 幌	-	-	-	-	-	-	-
函 館	-	-	-	-	-	-	-
旭 川	-	-	-	-	-	-	-
釧 路	-	-	-	-	-	-	-
北 見	-	-	-	-	-	-	-
東北管区	-	-	-	1	1	-	-
青 森	-	-	-	-	-	-	-
岩 手	-	-	-	-	-	-	-
宮 城	-	-	-	-	-	-	-
秋 田	-	-	-	-	-	-	-
山 形	-	-	-	1	1	-	-
福 島	-	-	-	-	-	-	-
東 京	-	-	-	-	-	-	-
関東管区	-	-	1	-	-	-	-
茨 城	-	-	-	-	-	-	-
栃 木	-	-	-	-	-	-	-
群 馬	-	-	-	-	-	-	-
埼 玉	-	-	-	-	-	-	-
千 葉	-	-	1	-	-	-	-
神 奈 川	-	-	-	-	-	-	-
新 潟	-	-	-	-	-	-	-
山 梨	-	-	-	-	-	-	-
長 野	-	-	-	-	-	-	-
静 岡	-	-	-	-	-	-	-
中部管区	-	-	-	-	-	-	-
富 山	-	-	-	-	-	-	-
石 川	-	-	-	-	-	-	-
福 井	-	-	-	-	-	-	-
岐 阜	-	-	-	-	-	-	-
愛 知	-	-	-	-	-	-	-
三 重	-	-	-	-	-	-	-
近畿管区	2	-	1	1	-	-	-
滋 賀	-	-	-	-	-	-	-
京 都	1	-	1	1	-	-	-
大 阪	-	-	-	-	-	-	-
兵 庫	1	-	-	-	-	-	-
奈 良	-	-	-	-	-	-	-
和 歌 山	-	-	-	-	-	-	-
中国管区	-	-	-	-	-	-	-
鳥 取	-	-	-	-	-	-	-
島 根	-	-	-	-	-	-	-
岡 山	-	-	-	-	-	-	-
広 島	-	-	-	-	-	-	-
山 口	-	-	-	-	-	-	-
四国管区	-	-	-	-	-	-	-
徳 島	-	-	-	-	-	-	-
香 川	-	-	-	-	-	-	-
愛 媛	-	-	-	-	-	-	-
高 知	-	-	-	-	-	-	-
九州管区	-	-	-	-	-	-	-
福 岡	-	-	-	-	-	-	-
佐 賀	-	-	-	-	-	-	-
長 崎	-	-	-	-	-	-	-
熊 本	-	-	-	-	-	-	-
大 分	-	-	-	-	-	-	-
宮 崎	-	-	-	-	-	-	-
鹿 児 島	-	-	-	-	-	-	-
沖 縄	-	-	-	-	-	-	-

5 年次別 府県別 窃盗 手口別 認知・検挙件数及び検挙人員 (つづき)

C-c-(9) 途中ねらい

年次及び 都道府県	認知件数	検 挙 件 数		検 挙 人 員			
		検 検	率	総 数	うち) 女	うち) 少年	うち) 女
		%					
2005 平成17年	359	7.0	25	13	3	-	-
2006 18	269	13.8	37	5	1	2	1
2007 19	282	15.2	43	2	1	-	-
2008 20	171	17.0	29	2	-	-	-
2009 21	187	20.3	38	13	1	3	-
2010 22	158	18.4	29	7	1	-	-
2011 23	142	28.9	41	-	-	-	-
2012 24	138	21.0	29	2	-	-	-
2013 25	92	62.0	57	8	-	4	-
2014 26年	39	30.8	12	3	1	-	-
北 海 道	1	-	-	-	-	-	-
札 幌	1	-	-	-	-	-	-
函 館	-	-	-	-	-	-	-
旭 川	-	-	-	-	-	-	-
釧 路	-	-	-	-	-	-	-
北 見	-	-	-	-	-	-	-
東 北 管 区	-	-	-	-	-	-	-
青 森	-	-	-	-	-	-	-
岩 手	-	-	-	-	-	-	-
宮 城	-	-	-	-	-	-	-
秋 田	-	-	-	-	-	-	-
山 形	-	-	-	-	-	-	-
福 島	-	-	-	-	-	-	-
東 京	2	-	1	-	-	-	-
東 東 管 区	8	-	4	2	1	-	-
茨 城	2	-	-	-	-	-	-
栃 木	-	-	1	-	-	-	-
群 馬	-	-	-	-	-	-	-
埼 玉	2	-	1	1	1	-	-
千 葉	-	-	1	1	-	-	-
神 奈 川	3	-	-	-	-	-	-
新 潟	-	-	-	-	-	-	-
山 梨	-	-	-	-	-	-	-
長 野	-	-	-	-	-	-	-
静 岡	1	-	1	-	-	-	-
中 部 管 区	1	-	1	-	-	-	-
富 山	-	-	-	-	-	-	-
石 川	-	-	-	-	-	-	-
福 井	-	-	-	-	-	-	-
岐 阜	-	-	-	-	-	-	-
愛 知	1	-	1	-	-	-	-
三 重	-	-	-	-	-	-	-
近 畿 管 区	25	-	5	-	-	-	-
滋 賀	-	-	-	-	-	-	-
京 都	2	-	2	-	-	-	-
大 阪	22	-	3	-	-	-	-
兵 庫	1	-	-	-	-	-	-
奈 良	-	-	-	-	-	-	-
和 歌 山	-	-	-	-	-	-	-
中 国 管 区	2	-	1	1	-	-	-
鳥 取	-	-	-	-	-	-	-
島 根	-	-	-	-	-	-	-
岡 山	1	-	1	1	-	-	-
広 島	1	-	-	-	-	-	-
四 国 管 区	-	-	-	-	-	-	-
徳 島	-	-	-	-	-	-	-
香 川	-	-	-	-	-	-	-
愛 媛	-	-	-	-	-	-	-
高 知	-	-	-	-	-	-	-
九 州 管 区	-	-	-	-	-	-	-
福 岡	-	-	-	-	-	-	-
佐 賀	-	-	-	-	-	-	-
長 崎	-	-	-	-	-	-	-
熊 本	-	-	-	-	-	-	-
大 分	-	-	-	-	-	-	-
宮 崎	-	-	-	-	-	-	-
鹿 児 島	-	-	-	-	-	-	-
沖 縄	-	-	-	-	-	-	-

5 年次別 府県別 窃盗 手口別 認知・検挙件数及び検挙人員 (つづき)

C-c-(10) 室内ねらい

年次及び 都道府県	認知件数	検 挙 件 数		検 挙 人 員			
		検 検	率	総 数	うち) 女	うち) 少年	うち) 女
2005 平成17年	6,222	9.6	600	65	8	19	-
2006 18	5,086	10.1	515	50	4	21	1
2007 19	4,308	16.6	715	38	6	11	-
2008 20	3,830	13.2	504	40	7	15	-
2009 21	3,619	11.0	398	32	4	7	1
2010 22	3,060	12.3	375	27	5	8	1
2011 23	2,938	10.3	303	38	3	19	1
2012 24	2,325	16.4	381	24	4	8	-
2013 25	1,919	13.9	267	20	3	5	1
2014 26年	1,652	15.1	249	27	5	5	-
北 海 道	42		11	-	-	-	-
札 幌	31		8	-	-	-	-
函 館	2		-	-	-	-	-
旭 川	3		1	-	-	-	-
釧 路	4		2	-	-	-	-
北 見	2		-	-	-	-	-
東北管区	55		13	2	1	1	-
青 森	4		1	-	-	-	-
岩 手	7		-	-	-	-	-
宮 城	13		3	-	-	-	-
秋 田	11		4	1	-	1	-
山 形	6		4	1	1	-	-
福 島	14		1	-	-	-	-
東 京	176		16	-	-	-	-
関東管区	485		81	9	3	1	-
茨 城	58		5	1	1	-	-
栃 木	15		-	-	-	-	-
群 馬	26		5	1	1	-	-
埼 玉	96		12	-	-	-	-
千 葉	57		8	-	-	-	-
神 奈 川	131		36	3	-	1	-
新 潟	22		9	4	1	-	-
山 梨	7		1	-	-	-	-
長 野	14		2	-	-	-	-
静 岡	59		3	-	-	-	-
中部管区	195		26	2	-	-	-
富 山	5		-	-	-	-	-
石 川	8		1	-	-	-	-
福 井	11		4	1	-	-	-
岐 阜	16		7	-	-	-	-
愛 知	146		14	1	-	-	-
三 重	9		-	-	-	-	-
近畿管区	485		47	6	-	1	-
滋 賀	4		1	-	-	-	-
京 都	35		8	5	-	1	-
大 阪	347		25	1	-	-	-
兵 庫	85		10	-	-	-	-
奈 良	4		2	-	-	-	-
和 歌 山	10		1	-	-	-	-
中国管区	47		11	1	-	-	-
鳥 取	5		1	-	-	-	-
島 根	3		1	-	-	-	-
岡 山	18		4	-	-	-	-
広 島	10		2	-	-	-	-
山 口	11		3	1	-	-	-
四国管区	37		4	-	-	-	-
徳 島	5		-	-	-	-	-
香 川	8		-	-	-	-	-
愛 媛	17		2	-	-	-	-
高 知	7		2	-	-	-	-
九州管区	130		40	7	1	2	-
福 岡	53		13	4	1	2	-
佐 賀	9		4	-	-	-	-
長 崎	8		2	-	-	-	-
熊 本	10		1	1	-	-	-
大 分	15		8	-	-	-	-
宮 崎	7		2	-	-	-	-
鹿 児 島	10		3	1	-	-	-
沖 縄	18		7	1	-	-	-

5 年次別 府県別 窃盗 手口別 認知・検挙件数及び検挙人員 (つづき)

C-c-(11) 客室ねらい

年次及び 都道府県	認知件数	検 挙 件 数 検 挙 率		検 挙 人 員			
				総 数	うち) 少年		うち) 女
					うち) 女	うち) 少年	
		%					
2005 平成17年	1,460	24.8	362	141	53	18	11
2006 18	1,111	30.1	334	164	56	22	14
2007 19	994	21.9	218	137	60	21	9
2008 20	892	26.5	236	109	42	18	7
2009 21	837	31.5	264	120	51	21	14
2010 22	634	35.2	223	98	41	7	4
2011 23	520	40.8	212	82	32	10	4
2012 24	440	36.6	161	55	25	6	2
2013 25	412	21.6	89	59	25	8	4
2014 26年	422	22.7	96	51	19	6	4
北 海 道	22		6	2	1	-	-
札 幌	9		1	1	-	-	-
函 館	3		-	-	-	-	-
旭 川	8		5	1	-	-	-
釧 路	-		-	-	-	-	-
北 見	2		-	-	-	-	-
東北管区	52		20	11	2	1	1
青 森	4		4	2	-	-	-
岩 手	5		3	3	1	1	1
宮 城	12		5	2	-	-	-
秋 田	5		4	4	1	-	-
山 形	5		-	-	-	-	-
福 島	21		4	-	-	-	-
東 京	11		3	-	-	-	-
関東管区	139		24	13	4	-	-
茨 城	2		-	-	-	-	-
栃 木	15		2	-	-	-	-
群 馬	6		1	-	-	-	-
埼 玉	7		2	-	-	-	-
千 葉	25		7	3	-	-	-
神 奈 川	14		4	4	2	-	-
新 潟	25		2	1	1	-	-
山 梨	13		3	3	1	-	-
長 野	9		1	1	-	-	-
静 岡	23		2	1	-	-	-
中部管区	37		5	4	1	-	-
富 山	4		-	-	-	-	-
石 川	7		2	1	-	-	-
福 井	7		-	-	-	-	-
岐 阜	1		2	2	1	-	-
愛 知	13		1	1	-	-	-
三 重	5		-	-	-	-	-
近畿管区	67		11	5	3	-	-
滋 賀	7		1	1	1	-	-
京 都	15		2	2	1	-	-
大 阪	31		1	-	-	-	-
兵 庫	13		7	2	1	-	-
奈 良	1		-	-	-	-	-
和 歌 山	-		-	-	-	-	-
中国管区	21		8	5	3	1	1
鳥 取	6		2	-	-	-	-
島 根	3		2	2	2	1	1
岡 山	4		1	-	-	-	-
広 島	3		3	3	1	-	-
山 口	5		-	-	-	-	-
四国管区	16		4	1	1	-	-
徳 島	2		1	1	1	-	-
香 川	5		-	-	-	-	-
愛 媛	7		1	-	-	-	-
高 知	2		2	-	-	-	-
九州管区	57		15	10	4	4	2
福 岡	13		2	1	1	-	-
佐 賀	3		1	1	-	-	-
長 崎	4		2	3	1	1	1
熊 本	7		2	1	1	-	-
大 分	3		-	-	-	-	-
宮 崎	3		2	3	1	3	1
児 島	7		3	1	-	-	-
沖 縄	17		3	-	-	-	-

5 年次別 府県別 窃盗 手口別 認知・検挙件数及び検挙人員 (つづき)

C-c-(12) 病室ねらい

年次及び 都道府県	認知件数	検 挙 件 数		検 挙 人 員			
		検 挙 率	率	総 数	うち) 女	うち) 少年	うち) 女
2005 平成17年	4,027	14.3	575	59	26	4	-
2006 18	3,457	22.7	785	60	24	7	1
2007 19	2,892	33.4	965	48	12	1	-
2008 20	2,767	41.3	1,142	54	30	4	1
2009 21	2,349	28.3	664	36	13	2	1
2010 22	2,106	45.2	951	51	17	5	-
2011 23	1,611	24.5	394	36	15	2	-
2012 24	1,672	30.0	502	39	12	-	-
2013 25	1,760	10.3	181	41	11	2	1
2014 26年	1,329	38.2	508	44	13	1	-
北 海 道	60		3	3	2	-	-
札 幌	32		1	1	-	-	-
函 館	18		-	-	-	-	-
旭 川	9		2	2	2	-	-
釧 路	-		-	-	-	-	-
北 見	1		-	-	-	-	-
東北管区	44		196	2	1	-	-
青 森	1		-	-	-	-	-
岩 手	2		-	-	-	-	-
宮 城	18		189	-	-	-	-
秋 田	6		6	2	1	-	-
山 形	7		1	-	-	-	-
福 島	10		-	-	-	-	-
東 京	207		26	7	1	-	-
関東管区	240		111	8	2	-	-
茨 城	20		1	1	-	-	-
栃 木	10		1	1	-	-	-
群 馬	19		3	1	-	-	-
埼 玉	45		61	-	-	-	-
千 葉	55		2	-	-	-	-
神 奈 川	42		39	1	-	-	-
新 潟	12		2	2	1	-	-
山 梨	3		-	-	-	-	-
長 野	5		-	-	-	-	-
静 岡	29		2	2	1	-	-
中部管区	118		6	3	1	-	-
富 山	12		-	-	-	-	-
石 川	16		1	-	-	-	-
福 井	11		-	-	-	-	-
岐 阜	11		2	1	-	-	-
愛 知	59		3	2	1	-	-
三 重	9		-	-	-	-	-
近畿管区	422		118	7	1	-	-
滋 賀	15		5	1	-	-	-
京 都	52		1	1	-	-	-
大 阪	232		7	3	1	-	-
兵 庫	83		7	1	-	-	-
奈 良	29		98	1	-	-	-
和 歌 山	11		-	-	-	-	-
中国管区	70		13	5	2	-	-
鳥 取	4		-	-	-	-	-
島 根	6		-	-	-	-	-
岡 山	16		1	1	1	-	-
広 島	26		5	2	-	-	-
山 口	18		7	2	1	-	-
四国管区	44		12	4	3	-	-
徳 島	3		-	-	-	-	-
香 川	21		7	2	2	-	-
愛 媛	8		1	1	1	-	-
高 知	12		4	1	-	-	-
九州管区	124		23	5	-	1	-
福 岡	55		4	2	-	-	-
佐 賀	2		-	-	-	-	-
長 崎	8		-	-	-	-	-
熊 本	22		7	2	-	1	-
大 分	6		-	-	-	-	-
宮 崎	6		1	-	-	-	-
鹿 児 島	10		2	-	-	-	-
沖 縄	15		9	1	-	-	-

5 年次別 府県別 窃盗 手口別 認知・検挙件数及び検挙人員 (つづき)

C-c-(13) ひったくり

年次及び 都道府県	認知件数	検 挙 件 数		検 挙 人 員			
		検 検	率	総 数	うち) 女	うち) 少年	うち) 女
		%					
2005 平成17年	32,017	32.5	10,406	1,851	93	1,025	47
2006 18	26,828	37.6	10,090	1,652	77	834	34
2007 19	23,687	47.8	11,321	1,524	68	796	25
2008 20	19,165	58.6	11,229	1,251	49	640	23
2009 21	19,053	47.5	9,051	1,438	65	712	35
2010 22	14,587	43.3	6,323	1,191	63	568	24
2011 23	12,493	50.6	6,327	1,098	54	571	26
2012 24	10,097	46.0	4,647	861	36	349	10
2013 25	7,909	52.9	4,186	740	37	299	12
2014 26年	6,201	59.4	3,684	680	39	281	13
北 海 道	48		28	13	1	5	-
札 幌	40		18	7	1	4	-
函 館	2		4	2	-	-	-
旭 川	4		1	2	-	1	-
釧 路	2		5	2	-	-	-
北 見	-		-	-	-	-	-
東北管区	62		11	7	-	2	-
青 森	5		2	2	-	-	-
岩 手	4		1	-	-	-	-
宮 城	43		5	3	-	-	-
秋 田	-		-	-	-	-	-
山 形	1		-	-	-	-	-
福 島	9		3	2	-	2	-
東 京	823		816	106	6	35	2
関東管区	2,052		1,522	184	6	91	3
茨 城	92		57	15	3	10	3
栃 木	26		30	10	-	5	-
群 馬	24		14	5	-	2	-
埼 玉	608		343	55	1	25	-
千 葉	411		680	38	1	17	-
神 奈 川	818		380	55	1	29	-
新 潟	16		8	2	-	2	-
山 梨	6		-	-	-	-	-
長 野	7		-	-	-	-	-
静 岡	44		10	4	-	1	-
中部管区	481		79	41	1	16	-
富 山	2		-	-	-	-	-
石 川	7		2	2	-	1	-
福 井	3		-	-	-	-	-
岐 阜	25		10	4	-	3	-
愛 知	412		57	24	-	6	-
三 重	32		10	11	1	6	-
近畿管区	2,065		912	214	19	74	4
滋 賀	12		10	7	1	5	-
京 都	211		113	19	-	5	-
大 阪	1,294		463	127	11	44	3
兵 庫	495		218	50	5	19	1
奈 良	39		101	5	-	-	-
和 歌 山	14		7	6	2	1	-
中国管区	144		63	31	5	19	4
鳥 取	3		1	1	-	1	-
島 根	-		-	-	-	-	-
岡 山	59		13	15	2	13	2
広 島	71		45	9	3	2	2
山 口	11		4	6	-	3	-
四国管区	101		27	20	1	11	-
徳 島	6		-	-	-	-	-
香 川	24		10	2	-	-	-
愛 媛	61		13	16	1	10	-
高 知	10		4	2	-	1	-
九州管区	425		226	64	-	28	-
福 岡	325		181	36	-	15	-
佐 賀	4		7	2	-	-	-
長 崎	5		1	-	-	-	-
熊 本	30		13	6	-	1	-
大 分	15		9	9	-	6	-
宮 崎	8		1	-	-	-	-
児 島	13		6	4	-	3	-
沖 縄	25		8	7	-	3	-

5 年次別 府県別 窃盗 手口別 認知・検挙件数及び検挙人員 (つづき)

C-c-(14) すり

年次及び 都道府県	認知件数	検 挙 件 数		検 挙 人 員			
		検 検	率	総 数	うち) 女	うち) 少年	うち) 女
		%					
2005 平成17年	15,446	23.5	3,632	938	186	83	24
2006 18	13,698	27.0	3,699	956	189	98	25
2007 19	10,220	30.0	3,064	916	232	92	31
2008 20	8,427	20.9	1,762	897	163	95	14
2009 21	7,253	27.3	1,977	824	180	100	24
2010 22	6,261	24.5	1,533	923	200	135	22
2011 23	5,540	25.1	1,390	846	186	116	24
2012 24	5,475	25.2	1,378	838	158	107	16
2013 25	5,508	28.4	1,564	765	181	89	15
2014 26年	4,617	24.4	1,126	672	125	77	14
北 海 道	50		33	20	6	3	-
札 幌	46		24	14	4	-	-
函 館	2		3	3	1	1	-
旭 川	2		6	3	1	2	-
釧 路	-		-	-	-	-	-
北 見	-		-	-	-	-	-
東北管区	60		31	19	4	2	-
青 森	7		4	4	1	-	-
岩 手	6		1	1	1	-	-
宮 城	41		21	11	-	1	-
秋 田	3		3	1	1	-	-
山 形	-		1	1	-	1	-
福 島	3		1	1	1	-	-
東 京	2,192		341	168	17	13	-
関東管区	612		273	133	20	15	5
茨 城	57		6	3	1	-	-
栃 木	9		1	2	2	-	-
群 馬	15		11	2	-	-	-
埼 玉	143		83	44	4	6	2
千 葉	198		77	33	5	6	3
神 奈 川	153		84	38	8	1	-
新 潟	18		2	2	-	1	-
山 梨	1		1	1	-	-	-
長 野	6		1	-	-	-	-
静 岡	12		7	8	-	1	-
中部管区	284		74	30	6	3	1
富 山	19		1	1	-	-	-
石 川	30		15	5	2	-	-
福 井	9		15	3	1	2	1
岐 阜	42		8	3	-	-	-
愛 知	172		24	16	2	1	-
三 重	12		11	2	1	-	-
近畿管区	1,086		225	189	47	14	3
滋 賀	13		8	3	-	-	-
京 都	54		32	23	7	2	1
阪 神	875		128	116	21	8	1
兵 庫	116		37	31	11	3	1
奈 良	16		9	7	3	1	-
和 歌 山	12		11	9	5	-	-
中国管区	68		32	31	6	9	1
鳥 取	1		1	-	-	-	-
島 根	8		4	3	-	-	-
岡 山	8		2	4	-	4	-
広 島	44		17	19	5	5	1
山 口	7		8	5	1	-	-
四国管区	49		31	17	6	6	1
徳 島	4		1	-	-	-	-
香 川	19		13	6	2	2	-
愛 媛	23		15	9	3	4	1
高 知	3		2	2	1	-	-
九州管区	216		86	65	13	12	3
福 岡	142		42	22	5	2	2
佐 賀	4		-	-	-	-	-
長 崎	7		2	2	-	-	-
熊 本	19		10	14	2	8	1
大 分	4		7	5	2	-	-
宮 崎	4		-	-	-	-	-
鹿 児 島	15		15	10	3	-	-
沖 縄	21		10	12	1	2	-

5 年次別 府県別 窃盗 手口別 認知・検挙件数及び検挙人員 (つづき)

C-c-(15) 置引き

年次及び 都道府県	認知件数	検 挙 件 数		検 挙 人 員			
		検 率	率	総 数	うち) 女	うち) 少年	うち) 女
2005 平成17年	67,328	10.6	7,158	3,120	731	579	121
2006 18	65,377	11.1	7,236	3,779	892	658	140
2007 19	58,727	13.8	8,113	4,288	996	768	161
2008 20	54,322	14.7	8,007	4,519	1,082	687	116
2009 21	50,496	15.0	7,596	4,914	1,155	666	110
2010 22	46,537	16.3	7,580	5,124	1,251	756	132
2011 23	43,601	16.8	7,309	5,169	1,157	756	90
2012 24	44,167	17.5	7,733	5,515	1,237	682	83
2013 25	42,986	18.5	7,968	5,782	1,287	642	71
2014 26年	39,745	20.0	7,946	5,961	1,320	591	60
北 海 道	986		239	168	45	13	4
札 幌	720		133	109	33	10	2
函 館	69		22	20	3	1	1
旭 川	86		56	17	5	1	1
釧 路	70		7	5	1	-	-
北 見	41		21	17	3	1	-
東北管区	1,989		631	527	125	44	10
青 森	261		92	83	21	9	3
岩 手	307		111	95	23	6	1
宮 城	198		44	23	1	3	-
秋 田	235		135	116	34	8	4
山 形	223		81	67	13	4	1
福 島	765		168	143	33	14	1
東 京	2,272		197	148	12	22	-
関東管区	10,571		2,598	1,835	399	164	9
茨 城	277		66	53	7	10	-
栃 木	652		192	146	38	13	2
群 馬	582		189	136	30	5	-
埼 玉	2,474		407	344	71	39	1
千 葉	2,658		535	322	81	26	1
神 奈 川	1,632		594	354	60	38	1
新 潟	536		134	100	19	8	2
山 梨	161		33	27	10	1	-
長 野	440		134	111	29	10	2
静 岡	1,159		314	242	54	14	-
中部管区	5,642		1,083	862	178	60	4
富 山	292		56	41	8	2	-
石 川	361		84	55	13	2	-
福 井	198		65	56	12	4	1
岐 阜	994		160	119	29	7	-
愛 知	3,237		598	494	93	38	2
三 重	560		120	97	23	7	1
近畿管区	11,712		1,434	1,118	235	141	4
滋 賀	536		140	121	24	6	-
京 都	1,155		224	128	23	24	-
大 阪	6,635		522	435	81	66	4
兵 庫	2,725		383	323	77	37	-
奈 良	330		87	43	14	4	-
和 歌 山	331		78	68	16	4	-
中国管区	1,489		489	368	88	41	8
鳥 取	203		85	59	16	2	1
島 根	63		45	16	1	-	-
岡 山	573		161	124	27	13	1
広 島	372		94	93	23	21	6
山 口	278		104	76	21	5	-
四国管区	1,116		267	202	59	19	7
徳 島	12		7	5	3	-	-
香 川	396		110	76	19	7	1
愛 媛	630		127	108	33	12	6
高 知	78		23	13	4	-	-
九州管区	3,968		1,008	733	179	87	14
福 岡	1,892		308	192	44	23	2
佐 賀	212		60	42	14	6	1
長 崎	199		68	56	15	6	1
熊 本	431		164	129	32	21	2
大 分	165		85	65	14	4	-
宮 崎	238		65	49	14	5	-
鹿 児 島	236		62	49	14	2	-
沖 縄	595		196	151	32	20	8

5 年次別 府県別 窃盗 手口別 認知・検挙件数及び検挙人員 (つづき)

C-c-(16) 仮睡者ねらい

年次及び 都道府県	認知件数	検 挙 件 数		検 挙 人 員			
		検 検	率	総 数	うち) 女	うち) 少年	うち) 女
2005 平成17年	9,338	6.4	599	170	24	24	5
2006 18	8,647	16.2	1,405	141	16	32	3
2007 19	8,373	18.6	1,554	124	23	29	9
2008 20	7,214	17.1	1,235	147	10	24	1
2009 21	6,002	8.2	493	119	5	23	1
2010 22	5,412	7.5	408	102	11	26	3
2011 23	5,113	7.4	376	125	12	26	5
2012 24	5,619	6.1	345	103	5	17	3
2013 25	5,962	8.0	474	140	10	31	6
2014 26年	5,373	4.6	247	93	3	5	2
北 海 道	16		4	-	-	-	-
札 幌	11		1	-	-	-	-
函 館	4		1	-	-	-	-
旭 川	-		1	-	-	-	-
釧 路	1		1	-	-	-	-
北 見	-		-	-	-	-	-
東北管区	44		4	2	1	-	-
青 森	2		-	-	-	-	-
岩 手	1		-	-	-	-	-
宮 城	30		3	1	-	-	-
秋 田	1		-	-	-	-	-
山 形	-		-	-	-	-	-
福 島	10		1	1	1	-	-
東 京	2,324		47	23	-	1	-
関東管区	920		65	20	2	2	2
茨 城	66		2	-	-	-	-
栃 木	7		2	-	-	-	-
群 馬	8		-	-	-	-	-
埼 玉	219		10	3	-	-	-
千 葉	352		20	4	-	-	-
神 奈 川	196		23	10	2	2	2
新 潟	35		4	1	-	-	-
山 梨	3		1	1	-	-	-
長 野	8		-	1	-	-	-
静 岡	26		3	-	-	-	-
中部管区	191		20	4	-	-	-
富 山	1		-	-	-	-	-
石 川	9		2	-	-	-	-
福 井	1		-	-	-	-	-
岐 阜	29		1	1	-	-	-
愛 知	147		17	3	-	-	-
三 重	4		-	-	-	-	-
近畿管区	1,456		50	21	-	1	-
滋 賀	16		1	1	-	-	-
京 都	90		3	2	-	-	-
大 阪	1,139		38	13	-	-	-
兵 庫	189		5	3	-	1	-
奈 良	20		3	2	-	-	-
和 歌 山	2		-	-	-	-	-
中国管区	46		10	1	-	-	-
鳥 取	3		-	-	-	-	-
島 根	1		3	1	-	-	-
岡 山	8		1	-	-	-	-
広 島	31		4	-	-	-	-
山 口	3		2	-	-	-	-
四国管区	46		4	1	-	-	-
徳 島	1		-	-	-	-	-
香 川	10		3	1	-	-	-
愛 媛	17		-	-	-	-	-
高 知	18		1	-	-	-	-
九州管区	330		43	21	-	1	-
福 岡	163		10	8	-	1	-
佐 賀	4		-	-	-	-	-
長 崎	6		-	-	-	-	-
熊 本	26		3	1	-	-	-
大 分	4		3	1	-	-	-
宮 崎	13		-	-	-	-	-
児 島	6		1	1	-	-	-
沖 縄	108		26	10	-	-	-

5 年次別 府県別 窃盗 手口別 認知・検挙件数及び検挙人員 (つづき)

C-c-(17) 車上ねらい

年次及び 都道府県	認知件数	検 挙 件 数		検 挙 人 員			
		検 率	率	総 数	うち) 女	うち) 少年	うち) 女
2005 平成17年	256,594	20.8	53,465	2,634	154	527	39
2006 18	205,744	24.1	49,592	2,766	196	547	52
2007 19	168,129	24.5	41,116	2,344	138	542	41
2008 20	155,671	25.8	40,146	2,258	160	453	30
2009 21	145,137	26.7	38,706	2,290	169	522	54
2010 22	124,608	23.9	29,780	2,186	163	466	37
2011 23	113,101	20.9	23,658	2,128	137	490	30
2012 24	104,037	23.6	24,504	1,979	152	402	27
2013 25	87,976	22.6	19,868	1,775	132	358	16
2014 26年	75,289	20.7	15,604	1,674	104	279	11
北 海 道	3,017		1,064	72	2	10	-
札 幌	2,064		671	43	1	8	-
函 館	296		195	6	-	-	-
旭 川	330		95	15	1	2	-
釧 路	256		88	6	-	-	-
北 見	71		15	2	-	-	-
東北管区	2,827		780	108	6	7	-
青 森	351		123	14	1	-	-
岩 手	225		36	12	-	1	-
宮 城	989		216	30	2	4	-
秋 田	181		75	18	1	-	-
山 形	319		252	16	1	1	-
福 島	762		78	18	1	1	-
東 京	4,982		653	156	8	15	1
関東管区	19,788		4,550	411	22	68	1
茨 城	2,323		322	13	-	1	-
栃 木	1,156		219	23	1	3	-
群 馬	1,212		195	26	-	1	-
埼 玉	4,095		251	71	7	17	-
千 葉	4,672		1,330	75	5	16	-
神 奈 川	2,496		908	86	8	15	1
新 潟	883		212	29	1	2	-
山 梨	472		143	6	-	-	-
長 野	685		377	26	-	3	-
静 岡	1,794		593	56	-	10	-
中部管区	10,756		1,607	172	9	33	2
富 山	516		45	7	-	2	-
石 川	609		117	17	1	4	-
福 井	350		99	12	-	4	-
岐 阜	1,850		264	19	1	2	-
愛 知	6,095		744	91	6	18	2
三 重	1,336		338	26	1	3	-
近畿管区	22,260		3,358	339	28	58	3
滋 賀	977		647	26	-	4	-
京 都	1,843		403	37	2	6	1
大 阪	13,617		1,244	184	19	26	1
兵 庫	4,445		562	62	3	16	1
奈 良	760		380	18	3	2	-
和 歌 山	618		122	12	1	4	-
中国管区	2,739		783	109	9	18	1
鳥 取	286		230	14	1	2	-
島 根	148		51	13	-	4	-
岡 山	1,036		180	35	5	7	1
広 島	750		142	31	2	4	-
山 口	519		180	16	1	1	-
四国管区	1,937		361	58	6	15	1
徳 島	235		85	10	-	6	-
香 川	475		137	14	3	2	-
愛 媛	921		94	16	2	3	1
高 知	306		45	18	1	4	-
九州管区	6,983		2,448	249	14	55	2
福 岡	3,899		1,138	61	4	19	1
佐 賀	387		129	16	1	2	-
長 崎	228		95	19	1	1	-
熊 本	622		414	44	1	6	-
大 分	285		194	21	1	3	-
宮 崎	429		212	15	1	3	1
児 島	605		103	29	1	7	-
沖 縄	528		163	44	4	14	-

5 年次別 府県別 窃盗 手口別 認知・検挙件数及び検挙人員 (つづき)

C-c-(18) 部品ねらい

年次及び 都道府県	認知件数	検 挙 件 数		検 挙 人 員			
		検 挙 率	件 数	総 数	うち) 女	うち) 少年	うち) 女
		%					
2005 平成17年	103,772	11.4	11,786	1,973	62	1,204	46
2006 18	88,739	11.1	9,840	1,931	52	1,132	30
2007 19	78,016	13.3	10,382	1,758	46	1,037	22
2008 20	76,109	13.9	10,591	1,621	43	992	30
2009 21	76,342	12.3	9,359	1,523	43	911	30
2010 22	68,375	17.2	11,783	1,399	36	781	24
2011 23	57,981	17.3	10,022	1,244	32	708	15
2012 24	51,828	13.4	6,959	999	30	569	15
2013 25	45,981	13.7	6,306	893	17	490	5
2014 26年	37,797	12.6	4,760	842	24	452	12
北 海 道	827		103	13	-	2	-
札 幌	641		61	9	-	2	-
函 館	67		21	1	-	-	-
旭 川	58		3	1	-	-	-
釧 路	52		18	2	-	-	-
北 見	9		-	-	-	-	-
東北管区	935		85	25	-	8	-
青 森	79		11	3	-	-	-
岩 手	50		5	4	-	1	-
宮 城	453		22	7	-	6	-
秋 田	58		7	3	-	-	-
山 形	66		21	5	-	1	-
福 島	229		19	3	-	-	-
東 京	3,135		129	51	2	26	-
関東管区	10,700		1,480	238	2	123	1
茨 城	1,104		107	22	-	10	-
栃 木	432		149	10	-	5	-
群 馬	421		62	9	-	-	-
埼 玉	2,779		96	44	1	24	-
千 葉	2,183		541	49	-	27	-
神 奈 川	2,547		313	70	1	47	1
新 潟	232		22	8	-	-	-
山 梨	204		31	11	-	5	-
長 野	213		63	3	-	1	-
静 岡	585		96	12	-	4	-
中部管区	6,036		832	123	9	68	7
富 山	77		7	-	-	-	-
石 川	104		22	3	-	1	-
福 井	71		31	5	-	-	-
岐 阜	650		67	7	-	5	-
愛 知	4,565		641	99	8	55	6
三 重	569		64	9	1	7	1
近畿管区	11,792		1,494	235	8	144	3
滋 賀	397		206	2	-	1	-
京 都	1,123		325	40	-	32	-
大 阪	7,106		398	126	8	77	3
兵 庫	2,398		124	41	-	23	-
奈 良	516		333	19	-	7	-
和 歌 山	252		108	7	-	4	-
中国管区	969		146	28	-	13	-
鳥 取	54		63	-	-	-	-
島 根	38		14	-	-	-	-
岡 山	355		22	5	-	1	-
広 島	388		33	17	-	9	-
山 口	134		14	6	-	3	-
四国管区	644		92	23	-	12	-
徳 島	81		8	5	-	-	-
香 川	164		26	1	-	1	-
愛 媛	277		27	8	-	5	-
高 知	122		31	9	-	6	-
九州管区	2,759		399	106	3	56	1
福 岡	1,471		121	38	1	22	-
佐 賀	181		66	6	-	2	-
長 崎	133		16	4	-	-	-
熊 本	226		120	5	1	1	-
大 分	106		5	4	-	-	-
宮 崎	76		6	5	1	2	1
児 島	121		8	4	-	3	-
沖 縄	445		57	40	-	26	-

5 年次別 府県別 窃盗 手口別 認知・検挙件数及び検挙人員 (つづき)

C-c-(19) 脱衣場ねらい

年次及び 都道府県	認知件数	検 挙 件 数		検 挙 人 員			
		検 率	率	総 数	うち) 女	うち) 少年	うち) 女
		%					
2005 平成17年	9,570	16.9	1,619	244	39	63	9
2006 18	9,004	14.1	1,269	218	32	40	4
2007 19	7,898	11.4	903	217	38	41	6
2008 20	6,990	12.7	887	168	35	21	3
2009 21	6,360	17.9	1,139	177	16	27	3
2010 22	5,450	14.0	763	147	30	23	2
2011 23	4,877	21.0	1,023	161	30	14	2
2012 24	4,714	15.1	713	130	24	16	1
2013 25	4,338	16.7	723	149	30	25	1
2014 26年	3,835	8.9	342	110	23	19	4
北 海 道	218		23	3	-	-	-
札 幌	166		16	3	-	-	-
函 館	15		1	-	-	-	-
旭 川	16		6	-	-	-	-
釧 路	13		-	-	-	-	-
北 見	8		-	-	-	-	-
東北管区	280		39	8	1	1	1
青 森	41		3	1	-	-	-
岩 手	42		11	2	-	-	-
宮 城	53		3	3	-	-	-
秋 田	24		4	1	-	-	-
山 形	37		15	-	-	-	-
福 島	83		3	1	1	1	1
東 京	616		41	13	3	1	-
関東管区	1,019		105	35	6	-	-
茨 城	34		3	3	1	-	-
栃 木	59		5	3	-	-	-
群 馬	87		1	1	-	-	-
埼 玉	215		5	4	-	-	-
千 葉	163		10	4	-	-	-
神 奈 川	147		10	6	1	-	-
新 潟	86		20	1	-	-	-
山 梨	43		3	4	2	-	-
長 野	118		35	2	-	-	-
静 岡	67		13	7	2	-	-
中部管区	424		36	20	4	4	-
富 山	30		1	2	-	1	-
石 川	44		3	1	1	-	-
福 井	25		-	-	-	-	-
岐 阜	52		2	-	-	-	-
愛 知	231		25	15	2	3	-
三 重	42		5	2	1	-	-
近畿管区	700		28	17	5	7	3
滋 賀	30		-	-	-	-	-
京 都	74		-	-	-	-	-
阪 神	353		11	11	4	7	3
兵 庫	175		11	6	1	-	-
奈 良	40		4	-	-	-	-
和 歌 山	28		2	-	-	-	-
中国管区	132		30	2	1	1	-
鳥 取	17		2	1	1	-	-
島 根	17		-	-	-	-	-
岡 山	40		4	1	-	1	-
広 島	32		23	-	-	-	-
山 口	26		1	-	-	-	-
四国管区	115		11	3	-	1	-
徳 島	12		1	-	-	-	-
香 川	47		2	1	-	-	-
愛 媛	44		7	1	-	-	-
高 知	12		1	1	-	1	-
九州管区	331		29	9	3	4	-
福 岡	108		4	2	-	1	-
佐 賀	18		5	1	1	-	-
長 崎	25		3	3	1	2	-
熊 本	65		3	2	1	-	-
大 分	32		3	-	-	-	-
宮 崎	27		-	-	-	-	-
児 島	38		11	1	-	1	-
沖 縄	18		-	-	-	-	-

5 年次別 府県別 窃盗 手口別 認知・検挙件数及び検挙人員 (つづき)

C-c-(20) 自動販売機ねらい

年次及び 都道府県	認知件数	検 挙 件 数		検 挙 人 員			
		検 検	率	総 数	うち) 女	うち) 少年	うち) 女
2005 平成17年	88,180	26.5	23,409	2,027	71	1,479	48
2006 18	55,981	40.4	22,607	1,370	55	912	39
2007 19	50,846	36.6	18,585	1,064	49	650	32
2008 20	38,555	39.4	15,197	819	42	460	26
2009 21	26,765	61.8	16,535	746	30	399	16
2010 22	21,603	44.6	9,633	671	30	411	17
2011 23	20,393	33.1	6,747	633	26	387	20
2012 24	18,989	39.1	7,427	698	37	469	27
2013 25	16,508	36.1	5,962	818	34	648	29
2014 26年	16,404	21.6	3,537	1,091	35	914	25
北 海 道	418		129	18	-	11	-
札 幌	233		67	9	-	8	-
函 館	23		1	1	-	-	-
旭 川	68		18	1	-	-	-
釧 路	93		43	7	-	3	-
北 見	1		-	-	-	-	-
東北管区	877		414	96	6	62	2
青 森	41		9	5	-	5	-
岩 手	84		44	21	3	1	-
宮 城	354		47	40	2	34	2
秋 田	38		5	5	1	-	-
山 形	27		10	8	-	8	-
福 島	333		299	17	-	14	-
東 京	736		85	107	2	95	2
関東管区	5,969		1,317	375	9	329	7
茨 城	961		186	17	1	13	1
栃 木	234		63	1	-	1	-
群 馬	326		323	12	-	4	-
埼 玉	1,091		31	52	-	50	-
千 葉	1,068		215	35	1	29	1
神 奈 川	1,486		399	205	4	194	4
新 潟	297		23	19	-	16	-
山 梨	86		18	8	2	5	-
長 野	57		12	15	1	9	1
静 岡	363		47	11	-	8	-
中部管区	1,696		465	97	4	76	2
富 山	12		2	-	-	-	-
石 川	58		37	9	-	3	-
福 井	22		32	3	-	3	-
岐 阜	126		10	-	-	-	-
愛 知	1,240		119	67	4	52	2
三 重	238		265	18	-	18	-
近畿管区	3,088		231	167	6	147	6
滋 賀	105		21	20	1	19	1
京 都	242		48	32	-	30	-
大 阪	1,909		55	74	1	63	1
兵 庫	684		64	33	3	31	3
奈 良	79		22	7	1	4	1
和 歌 山	69		21	1	-	-	-
中国管区	375		167	16	-	7	-
鳥 取	28		30	2	-	-	-
島 根	105		105	7	-	4	-
岡 山	74		20	2	-	2	-
広 島	115		6	4	-	1	-
山 口	53		6	1	-	-	-
四国管区	200		84	15	2	12	1
徳 島	29		1	-	-	-	-
香 川	35		2	5	-	5	-
愛 媛	93		56	8	2	7	1
高 知	43		25	2	-	-	-
九州管区	3,045		645	200	6	175	5
福 岡	2,427		199	93	2	84	2
佐 賀	101		13	7	-	5	-
長 崎	34		38	9	-	8	-
熊 本	163		288	19	1	14	1
大 分	70		13	10	-	10	-
宮 崎	73		20	15	2	13	2
鹿 児 島	66		31	13	1	7	-
沖 縄	111		43	34	-	34	-

5 年次別 府県別 窃盗 手口別 認知・検挙件数及び検挙人員 (つづき)

C-c-(21) 色情ねらい

年次及び 都道府県	認知件数	検 挙 件 数		検 挙 人 員			
		検 検	率	総 数	うち) 女	うち) 少年	うち) 女
		%					
2005 平成17年	18,006	32.7	5,881	946	7	97	1
2006 18	17,483	36.2	6,328	951	4	72	1
2007 19	17,004	38.0	6,457	892	2	61	-
2008 20	15,903	40.3	6,401	867	4	65	1
2009 21	14,181	37.5	5,312	824	4	65	-
2010 22	13,534	33.9	4,588	817	2	67	-
2011 23	11,978	36.7	4,398	704	3	58	-
2012 24	13,020	37.2	4,837	724	3	56	-
2013 25	11,979	32.3	3,873	734	3	55	-
2014 26年	11,039	31.7	3,500	701	2	94	-
北 海 道	27		7	4	-	-	-
札 幌	20		3	2	-	-	-
函 館	2		-	1	-	-	-
旭 川	2		1	1	-	-	-
釧 路	3		3	-	-	-	-
北 見	-		-	-	-	-	-
東北管区	607		284	42	-	6	-
青 森	30		3	2	-	1	-
岩 手	49		18	9	-	1	-
宮 城	253		101	8	-	2	-
秋 田	19		14	3	-	1	-
山 形	46		57	3	-	1	-
福 島	210		91	17	-	-	-
東 京	1,157		149	51	-	6	-
関東管区	3,582		1,173	230	-	23	-
茨 城	445		210	27	-	-	-
栃 木	420		244	20	-	2	-
群 馬	348		93	20	-	1	-
埼 玉	686		91	38	-	6	-
千 葉	571		126	33	-	4	-
神 奈 川	330		68	43	-	5	-
新 潟	156		97	7	-	-	-
山 梨	87		43	5	-	1	-
長 野	174		82	13	-	2	-
静 岡	365		119	24	-	2	-
中部管区	1,462		317	89	-	10	-
富 山	49		9	5	-	1	-
石 川	106		78	2	-	1	-
福 井	50		28	7	-	-	-
岐 阜	282		43	13	-	3	-
愛 知	727		110	48	-	3	-
三 重	248		49	14	-	2	-
近畿管区	1,754		508	91	-	20	-
滋 賀	116		46	14	-	1	-
京 都	106		13	7	-	3	-
大 阪	671		61	24	-	3	-
兵 庫	611		157	33	-	10	-
奈 良	149		204	7	-	1	-
和 歌 山	101		27	6	-	2	-
中国管区	663		253	51	1	4	-
鳥 取	61		42	8	-	-	-
島 根	109		81	6	-	1	-
岡 山	169		42	10	1	1	-
広 島	222		45	14	-	1	-
山 口	102		43	13	-	1	-
四国管区	655		310	37	-	9	-
徳 島	133		93	14	-	5	-
香 川	152		90	8	-	1	-
愛 媛	281		76	9	-	2	-
高 知	89		51	6	-	1	-
九州管区	1,132		499	106	1	16	-
福 岡	424		107	19	-	3	-
佐 賀	145		116	13	-	3	-
長 崎	145		100	15	-	5	-
熊 本	105		51	16	-	2	-
大 分	67		38	6	-	-	-
宮 崎	118		41	11	-	1	-
鹿 児 島	77		21	9	-	2	-
沖 縄	51		25	17	1	-	-

5 年次別 府県別 窃盗 手口別 認知・検挙件数及び検挙人員 (つづき)

C-c-(22) 工事場ねらい

年次及び 都道府県	認知件数	検 挙 件 数		検 挙 人 員			
		検 検	率	総 数	うち) 女	うち) 少年	うち) 女
		%					
2005 平成17年	10,286	15.0	1,540	337	10	50	5
2006 18	13,335	13.9	1,860	493	12	49	1
2007 19	13,433	20.0	2,689	653	25	62	1
2008 20	13,433	25.0	3,354	680	27	52	3
2009 21	8,316	24.3	2,023	336	9	36	1
2010 22	9,739	20.1	1,956	430	28	23	5
2011 23	10,988	16.3	1,786	348	9	20	-
2012 24	10,137	16.2	1,640	306	9	15	-
2013 25	9,956	17.6	1,756	252	10	23	-
2014 26年	9,586	19.2	1,840	280	4	23	1
北 海 道	185		16	10	-	1	-
札 幌	128		11	6	-	-	-
函 館	15		1	2	-	1	-
旭 川	33		3	2	-	-	-
釧 路	7		-	-	-	-	-
北 見	2		1	-	-	-	-
東北管区	525		61	15	1	1	-
青 森	20		1	1	-	-	-
岩 手	44		2	-	-	-	-
宮 城	257		15	4	-	1	-
秋 田	19		6	3	-	-	-
山 形	34		28	4	1	-	-
福 島	151		9	3	-	-	-
東 京	745		108	21	1	6	-
関東管区	3,270		643	92	-	11	-
茨 城	385		20	8	-	1	-
栃 木	210		61	11	-	2	-
群 馬	104		18	3	-	2	-
埼 玉	770		38	12	-	1	-
千 葉	550		151	10	-	1	-
神 奈 川	631		176	19	-	1	-
新 潟	103		46	14	-	2	-
山 梨	89		6	1	-	-	-
長 野	54		1	-	-	-	-
静 岡	374		126	14	-	1	-
中部管区	1,254		295	30	-	-	-
富 山	49		10	-	-	-	-
石 川	85		5	1	-	-	-
福 井	56		43	2	-	-	-
岐 阜	149		14	1	-	-	-
愛 知	751		216	26	-	-	-
三 重	164		7	-	-	-	-
近畿管区	2,154		260	39	1	3	1
滋 賀	131		29	4	1	1	1
京 都	335		42	11	-	1	-
大 阪	1,019		69	6	-	-	-
兵 庫	438		61	11	-	1	-
奈 良	139		55	7	-	-	-
和 歌 山	92		4	-	-	-	-
中国管区	410		220	26	-	-	-
鳥 取	19		13	1	-	-	-
島 根	44		24	2	-	-	-
岡 山	127		64	10	-	-	-
広 島	138		23	7	-	-	-
山 口	82		96	6	-	-	-
四国管区	179		51	6	1	-	-
徳 島	23		23	1	-	-	-
香 川	50		6	1	1	-	-
愛 媛	91		19	4	-	-	-
高 知	15		3	-	-	-	-
九州管区	864		186	41	-	1	-
福 岡	589		55	13	-	1	-
佐 賀	28		7	2	-	-	-
長 崎	33		31	-	-	-	-
熊 本	59		39	9	-	-	-
大 分	34		33	3	-	-	-
宮 崎	37		3	2	-	-	-
児 島	30		8	2	-	-	-
沖 縄	54		10	10	-	-	-

5 年次別 府県別 窃盗 手口別 認知・検挙件数及び検挙人員 (つづき)

C-c-(23) 万引き

年次及び 都道府県	認知件数	検 挙 件 数		検 挙 人 員			
				総 数	うち) 女	うち) 少年	うち) 女
		%					
2005 平成17年	153,972	75.1	115,636	113,953	50,249	36,450	15,680
2006 18	147,113	75.3	110,723	107,123	46,509	30,161	12,470
2007 19	141,915	74.5	105,774	102,504	45,330	28,161	11,921
2008 20	145,551	72.8	105,986	101,504	43,271	26,277	10,208
2009 21	150,059	72.5	108,802	105,228	42,390	29,119	9,748
2010 22	148,665	72.4	107,684	104,804	42,810	28,348	9,335
2011 23	141,931	73.6	104,516	101,340	41,069	25,961	8,381
2012 24	135,224	72.4	97,841	93,079	37,840	19,645	6,041
2013 25	126,386	71.1	89,910	85,464	35,351	16,741	5,067
2014 26年	121,143	71.6	86,784	80,096	32,767	13,735	3,599
北 海 道	4,404		3,359	3,140	1,332	359	84
札 幌	2,791		1,981	1,868	793	217	37
函 館	323		294	288	130	8	1
旭 川	568		461	446	205	78	34
釧 路	544		439	387	142	52	12
北 見	178		184	151	62	4	-
東北管区	6,783		5,472	4,826	1,983	624	153
青 森	858		763	741	321	169	55
岩 手	695		584	533	219	66	21
宮 城	2,013		1,406	1,252	485	118	21
秋 田	779		737	540	228	48	11
山 形	841		762	615	277	47	14
福 島	1,597		1,220	1,145	453	176	31
東 京	15,506		9,657	9,618	4,026	1,382	412
関東管区	36,038		27,124	24,562	9,594	4,129	942
茨 城	2,946		1,999	1,886	722	272	51
栃 木	1,749		1,422	1,112	404	146	25
群 馬	2,105		2,098	1,309	541	153	28
埼 玉	7,148		4,576	4,320	1,634	835	170
千 葉	6,439		4,600	4,156	1,642	727	201
神 奈 川	7,583		6,141	6,123	2,470	1,081	230
新 潟	2,277		1,870	1,576	595	220	45
山 梨	753		589	581	220	95	22
長 野	1,758		1,437	1,250	469	264	65
静 岡	3,280		2,392	2,249	897	336	105
中部管区	13,004		8,347	7,797	3,131	1,364	347
富 山	707		563	514	222	87	20
石 川	768		766	549	235	70	14
福 井	624		506	466	202	71	18
岐 阜	1,647		941	886	385	147	53
愛 知	7,503		4,641	4,522	1,723	859	201
三 重	1,755		930	860	364	130	41
近畿管区	20,437		12,929	12,716	5,369	2,501	724
滋 賀	1,285		1,011	949	405	194	66
京 都	2,362		1,713	1,607	675	322	81
大 阪	8,576		4,228	4,340	1,784	886	259
兵 庫	6,130		4,155	4,111	1,711	760	213
奈 良	1,209		1,038	945	439	207	72
和 歌 山	875		784	764	355	132	33
中国管区	8,071		6,548	5,253	2,206	1,160	331
鳥 取	609		471	355	160	60	28
島 根	1,234		1,144	364	135	83	17
岡 山	2,000		1,535	1,448	558	410	109
広 島	3,011		2,312	2,135	964	455	135
山 口	1,217		1,086	951	389	152	42
四国管区	3,742		3,091	2,706	1,229	471	165
徳 島	651		628	480	213	66	23
香 川	1,128		882	755	332	176	64
愛 媛	1,419		1,094	1,039	481	143	45
高 知	544		487	432	203	86	33
九州管区	13,158		10,257	9,478	3,897	1,745	441
福 岡	5,794		3,823	3,610	1,476	706	172
佐 賀	888		932	693	302	100	29
長 崎	956		852	833	349	190	46
熊 本	1,497		1,331	1,188	502	210	61
大 分	794		681	641	275	70	12
宮 崎	854		726	666	280	118	36
児 島	1,066		866	845	343	132	28
沖 縄	1,309		1,046	1,002	370	219	57

5 年次別 府県別 窃盗 手口別 認知・検挙件数及び検挙人員 (つづき)

C-c-(24) 職場ねらい

年次及び 都道府県	認知件数	検 挙 件 数		検 挙 人 員			
		検 挙 率	率	総 数	うち) 女	うち) 少年	うち) 女
		%					
2005 平成17年	14,928	15.4	2,301	1,294	486	274	104
2006 18	15,332	17.9	2,745	1,521	596	302	117
2007 19	15,397	20.7	3,190	1,721	715	347	135
2008 20	15,060	19.3	2,902	1,682	754	320	127
2009 21	13,269	20.0	2,653	1,709	689	282	112
2010 22	12,382	19.3	2,390	1,675	643	278	92
2011 23	11,751	20.5	2,406	1,550	564	230	75
2012 24	11,578	22.8	2,635	1,716	658	283	103
2013 25	11,314	22.0	2,490	1,726	622	266	95
2014 26年	11,229	23.7	2,666	1,879	720	293	114
北 海 道	479		80	65	29	8	3
札 幌	329		46	40	18	5	2
函 館	45		11	9	3	1	-
旭 川	31		6	3	1	1	-
釧 路	38		11	10	4	1	1
北 見	36		6	3	-	-	-
東北管区	598		232	136	49	22	9
青 森	70		30	16	5	3	-
岩 手	70		32	22	11	5	4
宮 城	184		42	27	7	4	2
秋 田	66		43	19	11	2	1
山 形	79		49	29	10	5	2
福 島	129		36	23	5	3	-
東 京	1,902		224	180	53	27	9
関東管区	2,476		727	531	213	87	34
茨 城	188		50	31	15	6	2
栃 木	147		35	26	13	10	6
群 馬	195		78	64	30	9	1
埼 玉	441		92	75	23	17	4
千 葉	266		90	76	30	11	6
神 奈 川	500		137	105	39	18	7
新 潟	218		82	46	16	4	1
山 梨	53		6	6	3	1	1
長 野	174		73	52	25	6	4
静 岡	294		84	50	19	5	2
中部管区	1,174		341	243	86	32	14
富 山	80		12	9	3	1	1
石 川	94		38	23	10	4	1
福 井	62		31	18	7	2	2
岐 阜	148		42	21	7	1	1
愛 知	624		160	142	48	21	7
三 重	166		58	30	11	3	2
近畿管区	2,378		391	270	104	53	23
滋 賀	167		48	25	8	3	1
京 都	355		60	44	15	7	2
大 阪	1,107		120	70	30	22	9
兵 庫	512		106	90	34	15	8
奈 良	122		36	26	11	3	1
和 歌 山	115		21	15	6	3	2
中国管区	696		245	138	53	21	9
鳥 取	89		38	17	7	2	2
島 根	66		31	18	4	1	-
岡 山	196		55	32	11	4	1
広 島	241		93	53	22	14	6
山 口	104		28	18	9	-	-
四国管区	372		121	74	26	18	6
徳 島	39		13	9	5	2	1
香 川	126		35	21	7	4	2
愛 媛	134		51	30	8	7	1
高 知	73		22	14	6	5	2
九州管区	1,154		305	242	107	25	7
福 岡	462		78	66	24	7	2
佐 賀	95		46	27	16	1	1
長 崎	85		32	21	12	3	2
熊 本	161		43	37	17	5	-
大 分	56		17	16	7	3	-
宮 崎	80		24	20	10	1	-
児 島	110		34	28	12	3	2
沖 縄	105		31	27	9	2	-

5 年次別 府県別 窃盗 手口別 認知・検挙件数及び検挙人員 (つづき)

C-c-(25) 同居ねらい

年次及び 都道府県	認知件数	検 挙 件 数		検 挙 人 員			
		検 検	率	総 数	うち) 女	うち) 少年	うち) 女
2005 平成17年	1,529	26.1	399	219	40	35	13
2006 18	1,510	28.0	423	245	37	38	9
2007 19	1,281	28.6	367	240	49	38	12
2008 20	1,285	31.4	403	269	41	39	7
2009 21	1,191	27.5	328	221	44	30	9
2010 22	958	30.2	289	195	40	25	7
2011 23	919	29.1	267	169	33	20	9
2012 24	929	29.6	275	189	26	24	1
2013 25	906	30.7	278	215	44	19	5
2014 26年	811	32.6	264	199	31	17	3
北 海 道	40		12	8	1	1	-
札 幌	19		6	3	1	-	-
函 館	4		1	1	-	-	-
旭 川	11		4	3	-	1	-
釧 路	2		1	1	-	-	-
北 見	4		-	-	-	-	-
東北管区	57		22	13	1	2	-
青 森	7		4	2	-	-	-
岩 手	3		1	1	-	1	-
宮 城	17		5	3	1	-	-
秋 田	5		4	2	-	-	-
山 形	3		3	1	-	-	-
福 島	22		5	4	-	1	-
東 京	158		27	17	2	1	-
関東管区	177		81	68	14	7	1
茨 城	13		2	2	1	-	-
栃 木	14		5	4	-	3	-
群 馬	15		6	4	2	-	-
埼 玉	26		3	3	-	-	-
千 葉	17		15	15	3	1	-
神 奈 川	39		29	21	5	1	-
新 潟	13		4	4	3	1	1
山 梨	5		4	4	-	1	-
長 野	11		4	3	-	-	-
静 岡	24		9	8	-	-	-
中部管区	98		25	19	3	-	-
富 山	4		1	-	-	-	-
石 川	5		-	-	-	-	-
福 井	-		-	-	-	-	-
岐 阜	8		4	3	1	-	-
愛 知	74		17	14	2	-	-
三 重	7		3	2	-	-	-
近畿管区	115		26	22	2	2	1
滋 賀	4		2	-	-	-	-
京 都	22		5	5	1	1	1
大 阪	53		6	3	-	1	-
兵 庫	24		10	11	-	-	-
奈 良	7		2	2	-	-	-
和 歌 山	5		1	1	1	-	-
中国管区	63		29	18	1	2	-
鳥 取	6		6	1	-	-	-
島 根	5		3	3	-	-	-
岡 山	18		11	6	-	1	-
広 島	24		7	5	-	1	-
山 口	10		2	3	1	-	-
四国管区	27		8	4	-	-	-
徳 島	2		1	1	-	-	-
香 川	10		3	2	-	-	-
愛 媛	10		3	1	-	-	-
高 知	5		1	-	-	-	-
九州管区	76		34	30	7	2	1
福 岡	31		12	13	2	1	-
佐 賀	6		5	4	1	-	-
長 崎	5		5	3	1	-	-
熊 本	19		7	5	1	1	1
大 分	2		-	-	-	-	-
宮 崎	4		1	1	1	-	-
児 島	5		2	1	-	-	-
沖 縄	4		2	3	1	-	-

5 年次別 府県別 窃盗 手口別 認知・検挙件数及び検挙人員 (つづき)

C-c-(26) さい銭ねらい

年次及び 都道府県	認知件数	検 挙 件 数		検 挙 人 員			
		検 検	率	総 数	うち) 女	うち) 少年	うち) 女
2005 平成17年
2006 18
2007 19
2008 20
2009 21	5,672	34.0	1,926	836	35	117	8
2010 22	4,881	37.3	1,821	711	35	103	1
2011 23	4,385	36.5	1,602	618	24	118	3
2012 24	4,106	48.7	1,999	643	37	71	2
2013 25	4,605	46.4	2,136	604	26	100	-
2014 26年	4,008	45.6	1,827	559	26	47	2
北 海 道	23		8	3	-	-	-
札 幌	14		3	2	-	-	-
函 館	2		1	-	-	-	-
旭 川	1		-	-	-	-	-
釧 路	5		4	1	-	-	-
北 見	1		-	-	-	-	-
東北管区	307		133	27	2	-	-
青 森	13		4	1	-	-	-
岩 手	49		22	3	-	-	-
宮 城	56		14	5	1	-	-
秋 田	18		6	4	-	-	-
山 形	41		41	4	1	-	-
福 島	130		46	10	-	-	-
東 京	141		55	35	2	6	-
関東管区	1,179		649	174	9	6	1
茨 城	78		30	20	2	1	-
栃 木	48		13	12	-	-	-
群 馬	170		79	8	-	-	-
埼 玉	235		57	33	1	3	1
千 葉	123		112	20	3	-	-
神 奈 川	60		33	21	-	-	-
新 潟	143		95	14	-	1	-
山 梨	36		20	7	3	-	-
長 野	197		137	15	-	1	-
静 岡	89		73	24	-	-	-
中部管区	633		204	59	2	6	-
富 山	42		14	5	1	-	-
石 川	44		21	4	-	-	-
福 井	32		13	2	-	-	-
岐 阜	163		50	8	-	-	-
愛 知	257		60	34	-	5	-
三 重	95		46	6	1	1	-
近畿管区	586		153	88	6	4	1
滋 賀	156		47	14	1	-	-
京 都	79		14	14	1	-	-
大 阪	87		18	15	-	-	-
兵 庫	159		45	29	3	4	1
奈 良	54		18	8	-	-	-
和 歌 山	51		11	8	1	-	-
中国管区	396		259	60	2	7	-
鳥 取	57		45	10	1	-	-
島 根	166		162	15	1	-	-
岡 山	75		30	22	-	6	-
広 島	52		9	7	-	1	-
山 口	46		13	6	-	-	-
四国管区	238		120	33	2	8	-
徳 島	60		51	14	1	4	-
香 川	44		23	4	-	-	-
愛 媛	97		39	9	-	1	-
高 知	37		7	6	1	3	-
九州管区	505		246	80	1	10	-
福 岡	240		119	25	1	2	-
佐 賀	41		16	9	-	-	-
長 崎	45		28	12	-	-	-
熊 本	73		30	14	-	3	-
大 分	36		16	11	-	3	-
宮 崎	27		12	4	-	-	-
児 島	41		23	3	-	2	-
沖 縄	2		2	2	-	-	-

5 年次別 府県別 窃盗 手口別 認知・検挙件数及び検挙人員 (つづき)

C-c-(27) 非侵入盗その他

年次及び 都道府県	認知件数	検 挙 件 数		検 挙 人 員			
		検 検	率	総 数	うち) 女	うち) 少年	うち) 女
2005 平成17年	120,392	18.5	22,320	12,583	1,970	2,099	239
2006 18	122,938	20.0	24,561	14,381	2,366	2,063	277
2007 19	133,113	20.5	27,279	15,721	2,840	1,854	263
2008 20	148,768	20.2	30,043	16,619	3,162	1,876	227
2009 21	115,589	20.7	23,975	13,983	3,077	1,580	184
2010 22	123,736	20.6	25,534	16,224	3,745	1,524	156
2011 23	127,247	21.4	27,176	17,068	4,186	1,547	197
2012 24	116,394	20.8	24,196	14,597	3,474	1,356	164
2013 25	106,550	19.1	20,382	11,056	2,439	1,045	108
2014 26年	96,885	21.1	20,399	11,547	2,710	909	115
北 海 道	4,766		897	420	101	22	5
札 幌	3,359		534	244	63	18	5
函 館	367		58	29	5	-	-
旭 川	450		190	71	16	2	-
釧 路	458		89	62	14	2	-
北 見	132		26	14	3	-	-
東北管区	4,780		1,222	678	168	32	4
青 森	472		149	108	26	6	1
岩 手	330		144	87	38	4	-
宮 城	2,337		449	238	36	15	2
秋 田	191		116	77	19	1	-
山 形	380		158	98	27	4	1
福 島	1,070		206	70	22	2	-
東 京	12,940		1,007	630	144	57	8
関東管区	24,029		6,815	4,171	1,000	219	15
茨 城	3,204		588	264	63	35	2
栃 木	1,494		261	111	23	6	2
群 馬	1,740		646	311	77	14	2
埼 玉	4,559		882	721	197	40	2
千 葉	4,407		1,103	419	92	41	3
神 奈 川	3,454		1,733	1,311	275	55	4
新 潟	1,437		407	213	39	10	-
山 梨	443		86	57	14	4	-
長 野	1,240		303	192	52	4	-
静 岡	2,051		806	572	168	10	-
中部管区	12,154		2,882	1,560	401	105	15
富 山	616		104	62	26	6	2
石 川	849		250	80	17	10	1
福 井	731		572	56	17	5	-
岐 阜	2,422		341	181	71	9	2
愛 知	5,797		1,279	1,065	248	66	8
三 重	1,739		336	116	22	9	2
近畿管区	22,622		2,901	1,353	278	217	24
滋 賀	974		153	80	7	12	1
京 都	1,920		293	190	46	29	3
大 阪	13,439		1,084	456	93	97	15
兵 庫	4,342		817	413	86	58	3
奈 良	1,122		381	154	32	14	2
和 歌 山	825		173	60	14	7	-
中国管区	4,511		1,494	786	166	90	16
鳥 取	345		216	85	19	3	-
島 根	585		274	95	13	3	-
岡 山	1,262		333	165	38	16	3
広 島	1,726		497	331	70	62	13
山 口	593		174	110	26	6	-
四国管区	2,764		877	497	131	38	12
徳 島	361		137	118	33	13	4
香 川	629		270	109	27	5	-
愛 媛	1,159		279	142	40	16	7
高 知	615		191	128	31	4	1
九州管区	8,319		2,304	1,452	321	129	16
福 岡	3,694		627	274	43	47	-
佐 賀	504		129	81	20	5	2
長 崎	727		411	266	52	17	1
熊 本	1,014		286	224	56	10	3
大 分	242		99	55	9	-	-
宮 崎	630		200	138	33	8	3
児 島	841		323	243	81	7	1
沖 縄	667		229	171	27	35	6

6 年次別 府県別 詐欺 手口別 認知・検挙件数及び検挙人員

D-a-(1) 売付

年次及び 都道府県	認知件数	検 挙 件 数 検 率		検 挙 人 員			
				総 数	うち) 女	うち) 少年	うち) 女
		%					
2005 平成17年	22,052	20.0	4,407	289	52	39	23
2006 18	15,017	28.5	4,273	425	67	81	26
2007 19	12,117	26.0	3,147	372	64	59	16
2008 20	6,680	39.6	2,644	355	74	58	20
2009 21	4,816	35.5	1,710	330	56	42	11
2010 22	4,132	40.1	1,657	419	73	57	20
2011 23	3,585	50.2	1,799	350	60	42	13
2012 24	3,776	37.6	1,420	376	54	46	13
2013 25	6,711	18.2	1,223	437	57	34	5
2014 26年	9,612	17.7	1,705	518	66	48	6
北 海 道	189		26	10	5	1	1
札 幌	134		17	9	5	1	1
函 館	11		1	-	-	-	-
旭 川	18		2	-	-	-	-
釧 路	21		6	1	-	-	-
北 見	5		-	-	-	-	-
東 北 管 区	508		161	36	3	2	-
青 森	66		4	2	1	-	-
岩 手	63		21	6	-	1	-
宮 城	179		39	16	-	1	-
秋 田	46		81	5	1	-	-
山 形	28		2	2	1	-	-
福 島	126		14	5	-	-	-
東 京	2,162		110	80	9	10	2
関 東 管 区	1,506		404	98	11	5	-
茨 城	195		24	8	-	1	-
栃 木	97		8	3	-	-	-
群 馬	69		31	14	-	1	-
埼 玉	205		109	22	4	-	-
千 葉	128		65	15	3	1	-
神 奈 川	326		27	6	-	1	-
新 潟	163		21	12	2	-	-
山 梨	17		7	3	-	1	-
長 野	175		51	4	1	-	-
静 岡	131		61	11	1	-	-
中 部 管 区	1,020		268	72	10	7	2
富 山	90		5	1	-	-	-
石 川	64		10	2	-	-	-
福 井	12		4	2	-	-	-
岐 阜	271		41	17	-	-	-
愛 知	496		111	41	7	5	2
三 重	87		97	9	3	2	-
近 畿 管 区	2,477		413	111	11	13	-
滋 賀	254		35	16	1	1	-
京 都	173		15	13	2	3	-
大 阪	1,282		68	38	5	4	-
兵 庫	624		63	26	3	1	-
奈 良	79		217	11	-	3	-
和 歌 山	65		15	7	-	1	-
中 国 管 区	510		99	41	8	1	-
鳥 取	8		-	1	-	-	-
島 根	22		15	6	1	-	-
岡 山	140		15	10	5	-	-
広 島	218		26	14	2	1	-
山 口	122		43	10	-	-	-
四 国 管 区	360		43	15	1	5	-
徳 島	49		12	5	1	-	-
香 川	137		7	1	-	-	-
愛 媛	115		16	3	-	-	-
高 知	59		8	6	-	5	-
九 州 管 区	880		181	55	8	4	1
福 岡	441		62	19	1	2	-
佐 賀	54		15	5	2	1	1
長 崎	97		40	2	1	-	-
熊 本	65		10	7	1	1	-
大 分	39		13	6	1	-	-
宮 崎	48		8	6	-	-	-
鹿 児 島	42		12	6	1	-	-
沖 縄	94		21	4	1	-	-

6 年次別 府県別 詐欺 手口別 認知・検挙件数及び検挙人員 (つづき)

D-a-(2) 借用

年次及び 都道府県	認知件数	検 挙 件 数 検 率		検 挙 人 員			
				総 数	うち) 女	うち) 少年	うち) 女
		%					
2005 平成17年	5,299	62.7	3,322	895	198	23	5
2006 18	4,581	71.5	3,276	822	166	26	3
2007 19	3,912	64.4	2,521	725	146	20	3
2008 20	3,306	74.1	2,451	657	127	15	3
2009 21	3,014	70.5	2,125	634	105	28	8
2010 22	2,538	81.3	2,064	761	121	19	6
2011 23	2,234	75.9	1,696	577	111	19	1
2012 24	1,916	79.1	1,516	534	91	9	3
2013 25	1,606	74.8	1,201	548	90	12	3
2014 26年	1,404	77.7	1,091	501	108	12	3
北 海 道	44		40	25	6	-	-
札 幌	28		20	8	2	-	-
函 館	2		2	3	2	-	-
旭 川	7		9	5	2	-	-
釧 路	4		5	4	-	-	-
北 見	3		4	5	-	-	-
東 北 管 区	112		131	34	9	-	-
青 森	7		2	2	1	-	-
岩 手	5		6	4	1	-	-
宮 城	66		63	12	2	-	-
秋 田	11		41	7	3	-	-
山 形	5		7	4	1	-	-
福 島	18		12	5	1	-	-
東 京	172		91	61	3	2	-
関 東 管 区	233		177	90	23	2	1
茨 城	33		24	13	3	-	-
栃 木	5		6	4	-	-	-
群 馬	16		15	6	4	-	-
埼 玉	24		13	10	1	-	-
千 葉	35		19	12	3	-	-
神 奈 川	38		18	11	3	-	-
新 潟	22		22	5	1	-	-
山 梨	4		-	-	-	-	-
長 野	19		34	10	2	-	-
静 岡	37		26	19	6	2	1
中 部 管 区	178		87	60	11	1	-
富 山	10		2	1	-	-	-
石 川	10		7	5	1	1	-
福 井	8		1	3	-	-	-
岐 阜	19		10	2	1	-	-
愛 知	111		46	36	6	-	-
三 重	20		21	13	3	-	-
近 畿 管 区	372		302	111	27	4	1
滋 賀	32		27	11	4	-	-
京 都	13		14	9	1	1	-
大 阪	206		68	58	12	3	1
兵 庫	69		50	25	9	-	-
奈 良	48		140	5	1	-	-
和 歌 山	4		3	3	-	-	-
中 国 管 区	107		103	56	10	-	-
鳥 取	10		11	4	-	-	-
島 根	10		10	7	1	-	-
岡 山	25		28	21	3	-	-
広 島	43		34	21	5	-	-
山 口	19		20	3	1	-	-
四 国 管 区	40		37	15	5	-	-
徳 島	4		3	3	-	-	-
香 川	12		8	4	2	-	-
愛 媛	22		22	6	2	-	-
高 知	2		4	2	1	-	-
九 州 管 区	146		123	49	14	3	1
福 岡	74		54	15	1	1	-
佐 賀	3		4	3	-	-	-
長 崎	12		11	6	4	-	-
熊 本	25		20	12	2	1	1
大 分	6		6	4	3	1	-
宮 崎	15		15	2	1	-	-
鹿 児 島	7		9	5	1	-	-
沖 縄	4		4	2	2	-	-

6 年次別 府県別 詐欺 手口別 認知・検挙件数及び検挙人員 (つづき)

D-a-(3) 不動産利用

年次及び 都道府県	認知件数	検 挙 件 数 検 挙 率		検 挙 人 員			
				総 数	うち) 女	うち) 少年	うち) 女
		%					
2005 平成17年	209	55.5	116	126	10	-	-
2006 18	279	63.8	178	143	6	-	-
2007 19	258	84.1	217	171	13	-	-
2008 20	200	81.0	162	138	13	-	-
2009 21	220	76.8	169	129	11	-	-
2010 22	130	93.8	122	107	6	-	-
2011 23	197	85.3	168	134	21	-	-
2012 24	228	74.1	169	123	12	-	-
2013 25	115	79.1	91	100	12	-	-
2014 26年	179	79.9	143	123	8	-	-
北 海 道	1		3	3	-	-	-
札 幌	1		3	3	-	-	-
函 館	-		-	-	-	-	-
旭 川	-		-	-	-	-	-
釧 路	-		-	-	-	-	-
北 見	-		-	-	-	-	-
北 北管区	5		1	1	-	-	-
青 森	-		-	-	-	-	-
岩 手	-		-	-	-	-	-
宮 城	5		1	1	-	-	-
秋 田	-		-	-	-	-	-
山 形	-		-	-	-	-	-
福 島	-		-	-	-	-	-
東 京	24		17	28	2	-	-
関 東管区	28		10	17	1	-	-
茨 城	1		-	-	-	-	-
栃 木	-		-	-	-	-	-
群 馬	2		-	-	-	-	-
埼 玉	10		4	8	-	-	-
千 葉	1		-	-	-	-	-
神 奈 川	10		3	3	-	-	-
新 潟	2		1	4	1	-	-
山 梨	-		-	-	-	-	-
長 野	-		-	-	-	-	-
静 岡	2		2	2	-	-	-
中 部管区	29		14	8	-	-	-
富 山	2		-	-	-	-	-
石 川	3		1	2	-	-	-
福 井	-		-	-	-	-	-
岐 阜	3		2	1	-	-	-
愛 知	20		11	5	-	-	-
三 重	1		-	-	-	-	-
近 畿管区	73		85	54	4	-	-
滋 賀	4		-	-	-	-	-
京 都	5		3	3	-	-	-
大 阪	29		14	29	3	-	-
兵 庫	21		9	13	1	-	-
奈 良	11		58	8	-	-	-
和 歌 山	3		1	1	-	-	-
中 国管区	5		3	5	1	-	-
鳥 取	-		-	-	-	-	-
島 根	-		-	-	-	-	-
岡 山	1		1	-	-	-	-
広 島	3		2	4	1	-	-
山 口	1		-	1	-	-	-
四 国管区	5		1	1	-	-	-
徳 島	1		-	-	-	-	-
香 川	-		-	-	-	-	-
愛 媛	4		1	1	-	-	-
高 知	-		-	-	-	-	-
九 州管区	9		9	6	-	-	-
福 岡	3		4	4	-	-	-
佐 賀	1		2	-	-	-	-
長 崎	1		1	1	-	-	-
熊 本	-		-	-	-	-	-
大 分	-		-	-	-	-	-
宮 崎	1		1	1	-	-	-
鹿 児 島	2		-	-	-	-	-
沖 縄	1		1	-	-	-	-

6 年次別 府県別 詐欺 手口別 認知・検挙件数及び検挙人員 (つづき)

D-a-(4) 有価証券等利用

年次及び 都道府県	認知件数	検 挙 件 数 検 挙 率		検 挙 人 員			
				総 数	うち) 女	うち) 少年	うち) 女
		%					
2005 平成17年	2,357	77.7	1,831	405	53	26	4
2006 18	1,947	76.1	1,481	337	62	15	4
2007 19	1,983	84.8	1,681	276	44	13	5
2008 20	1,876	85.7	1,608	282	56	16	5
2009 21	1,478	81.1	1,198	245	40	19	3
2010 22	1,481	75.2	1,113	262	56	18	4
2011 23	1,599	66.8	1,068	327	53	17	2
2012 24	2,167	72.4	1,568	443	57	21	2
2013 25	1,660	81.0	1,345	297	44	16	4
2014 26年	1,385	62.6	867	260	43	11	-
北 海 道	28		19	6	-	-	-
札 幌	23		12	3	-	-	-
函 館	-		-	-	-	-	-
旭 川	1		3	1	-	-	-
釧 路	3		4	2	-	-	-
北 見	1		-	-	-	-	-
北 北管区	78		58	22	4	3	-
青 森	9		9	2	1	-	-
岩 手	7		5	3	-	-	-
宮 城	27		21	6	1	1	-
秋 田	7		7	-	-	-	-
山 形	10		5	1	-	-	-
福 島	18		11	10	2	2	-
東 京	525		223	47	9	5	-
関 東管区	288		170	74	12	2	-
茨 城	14		8	1	1	-	-
栃 木	7		4	-	-	-	-
群 馬	7		8	-	-	-	-
埼 玉	58		25	36	3	-	-
千 葉	50		20	5	1	1	-
神 奈 川	33		9	9	3	-	-
新 潟	31		21	7	2	-	-
山 梨	3		1	-	-	-	-
長 野	55		55	3	1	-	-
静 岡	30		19	13	1	1	-
中 部管区	146		124	18	3	-	-
富 山	4		4	1	-	-	-
石 川	23		23	1	1	-	-
福 井	1		-	-	-	-	-
岐 阜	21		29	4	1	-	-
愛 知	57		36	7	-	-	-
三 重	40		32	5	1	-	-
近 畿管区	192		138	46	5	-	-
滋 賀	5		7	3	-	-	-
京 都	14		11	5	1	-	-
大 阪	134		69	32	4	-	-
兵 庫	29		44	1	-	-	-
奈 良	4		4	1	-	-	-
和 歌 山	6		3	4	-	-	-
中 国管区	57		60	20	5	1	-
鳥 取	3		4	3	-	-	-
島 根	11		27	2	-	-	-
岡 山	7		6	4	1	-	-
広 島	27		16	7	2	1	-
山 口	9		7	4	2	-	-
四 国管区	22		20	8	-	-	-
徳 島	1		3	5	-	-	-
香 川	13		11	2	-	-	-
愛 媛	6		2	-	-	-	-
高 知	2		4	1	-	-	-
九 州管区	49		55	19	5	-	-
福 岡	13		19	8	3	-	-
佐 賀	2		2	3	-	-	-
長 崎	7		5	1	1	-	-
熊 本	1		-	2	-	-	-
大 分	3		3	4	-	-	-
宮 崎	3		1	-	-	-	-
鹿 児 島	12		17	1	1	-	-
沖 縄	8		8	-	-	-	-

6 年次別 府県別 詐欺 手口別 認知・検挙件数及び検挙人員 (つづき)

D-a-(5) 買受

年次及び 都道府県	認知件数	検 挙 件 数 検 率		検 挙 人 員			
				総 数	うち) 女	うち) 少年	うち) 女
		%					
2005 平成17年	3,726	42.4	1,579	690	181	50	13
2006 18	3,223	53.4	1,721	619	162	39	8
2007 19	2,716	58.0	1,575	702	185	48	10
2008 20	3,754	63.7	2,393	833	186	56	12
2009 21	1,961	64.0	1,255	541	157	30	4
2010 22	1,938	63.1	1,222	476	135	32	5
2011 23	1,835	63.7	1,169	451	132	21	3
2012 24	1,712	71.0	1,216	488	155	40	11
2013 25	1,407	55.7	783	429	142	14	2
2014 26年	1,707	66.6	1,137	528	183	19	3
北 海 道	59		23	10	3	-	-
札 幌	42		8	6	2	-	-
函 館	4		4	1	1	-	-
旭 川	2		-	-	-	-	-
釧 路	11		11	3	-	-	-
北 見	-		-	-	-	-	-
東 北 管 区	141		249	42	7	-	-
青 森	7		6	4	-	-	-
岩 手	16		13	4	1	-	-
宮 城	29		123	9	-	-	-
秋 田	5		43	1	-	-	-
山 形	38		32	14	5	-	-
福 島	46		32	10	1	-	-
東 京	164		35	43	12	1	-
関 東 管 区	631		395	183	76	10	-
茨 城	89		62	14	4	-	-
栃 木	21		19	10	-	-	-
群 馬	36		22	15	9	1	-
埼 玉	91		30	27	10	8	-
千 葉	133		93	16	6	1	-
神 奈 川	99		71	61	30	-	-
新 潟	44		13	9	6	-	-
山 梨	4		3	2	-	-	-
長 野	49		15	13	4	-	-
静 岡	65		67	16	7	-	-
中 部 管 区	212		127	68	14	4	-
富 山	17		6	3	2	-	-
石 川	13		4	4	1	-	-
福 井	15		8	5	2	-	-
岐 阜	35		24	9	1	-	-
愛 知	95		46	34	4	4	-
三 重	37		39	13	4	-	-
近 畿 管 区	254		123	59	13	1	-
滋 賀	16		7	3	1	-	-
京 都	26		14	10	3	1	-
大 阪	127		63	22	3	-	-
兵 庫	60		22	11	2	-	-
奈 良	18		11	7	3	-	-
和 歌 山	7		6	6	1	-	-
中 国 管 区	86		76	43	19	2	2
鳥 取	2		2	1	-	-	-
島 根	9		7	4	2	1	1
岡 山	23		13	14	4	-	-
広 島	32		39	16	9	1	1
山 口	20		15	8	4	-	-
四 国 管 区	63		52	38	22	-	-
徳 島	15		15	12	10	-	-
香 川	14		9	9	5	-	-
愛 媛	24		20	10	5	-	-
高 知	10		8	7	2	-	-
九 州 管 区	97		57	42	17	1	1
福 岡	39		22	9	5	-	-
佐 賀	8		7	7	4	1	1
長 崎	11		6	3	2	-	-
熊 本	16		8	9	3	-	-
大 分	2		1	1	-	-	-
宮 崎	2		1	1	1	-	-
鹿 児 島	10		8	10	2	-	-
沖 縄	9		4	2	-	-	-

6 年次別 府県別 詐欺 手口別 認知・検挙件数及び検挙人員 (つづき)

D-a-(6) 無銭

年次及び 都道府県	認知件数	検 挙 件 数 検 率		検 挙 人 員			
				総 数	うち) 女	うち) 少年	うち) 女
		%					
2005 平成17年	12,372	52.3	6,468	5,130	781	604	238
2006 18	12,418	58.1	7,210	5,665	942	733	309
2007 19	11,535	58.4	6,736	5,357	867	696	285
2008 20	10,599	59.6	6,321	5,166	823	599	235
2009 21	10,708	61.0	6,535	5,446	909	675	260
2010 22	9,253	62.5	5,787	4,878	855	548	235
2011 23	8,516	62.0	5,283	4,190	720	482	189
2012 24	8,095	61.7	4,991	3,997	667	429	184
2013 25	7,117	60.2	4,285	3,470	494	290	104
2014 26年	5,904	59.3	3,500	2,863	387	293	91
北 海 道	163		103	93	13	8	-
札 幌	119		73	65	10	7	-
函 館	13		9	9	1	-	-
旭 川	16		14	12	1	-	-
釧 路	11		6	6	1	1	-
北 見	4		1	1	-	-	-
東 北 管 区	463		391	274	25	5	3
青 森	52		42	36	6	1	1
岩 手	63		61	42	5	-	-
宮 城	168		133	90	6	2	1
秋 田	45		48	33	7	2	1
山 形	27		26	18	1	-	-
福 島	108		81	55	-	-	-
東 京	1,043		261	239	26	8	2
関 東 管 区	1,819		1,252	1,130	197	156	52
茨 城	119		49	46	6	12	1
栃 木	362		287	282	61	49	14
群 馬	151		150	113	19	13	6
埼 玉	196		91	84	9	15	1
千 葉	265		106	89	7	11	2
神 奈 川	249		173	162	23	6	2
新 潟	83		59	48	3	-	-
山 梨	17		15	11	3	1	-
長 野	128		111	105	41	49	26
静 岡	249		211	190	25	-	-
中 部 管 区	452		266	219	25	17	6
富 山	17		14	8	-	-	-
石 川	31		17	17	2	3	-
福 井	7		8	7	1	-	-
岐 阜	69		41	29	1	1	1
愛 知	250		117	107	15	9	4
三 重	78		69	51	6	4	1
近 畿 管 区	885		433	318	39	24	10
滋 賀	53		26	21	1	1	-
京 都	113		56	36	7	5	4
大 阪	382		127	84	8	4	-
兵 庫	252		158	126	19	10	4
奈 良	56		40	25	2	2	1
和 歌 山	29		26	26	2	2	1
中 国 管 区	267		211	153	14	17	2
鳥 取	14		13	11	-	-	-
島 根	22		21	19	3	1	-
岡 山	73		59	45	3	6	1
広 島	104		65	50	7	8	1
山 口	54		53	28	1	2	-
四 国 管 区	129		92	66	11	7	5
徳 島	12		10	10	-	1	-
香 川	60		48	30	8	4	4
愛 媛	35		22	17	2	2	1
高 知	22		12	9	1	-	-
九 州 管 区	683		491	371	37	51	11
福 岡	290		154	100	15	10	3
佐 賀	45		37	33	2	9	1
長 崎	70		62	44	6	2	2
熊 本	33		29	34	3	14	1
大 分	36		30	20	-	-	-
宮 崎	57		45	37	2	4	1
鹿 児 島	30		29	22	1	1	-
沖 縄	122		105	81	8	11	3

6 年次別 府県別 詐欺 手口別 認知・検挙件数及び検挙人員 (つづき)

D-a-(7) 募集

年次及び 都道府県	認知件数	検 挙 件 数 検 率		検 挙 人 員			
				総 数	うち) 女	うち) 少年	うち) 女
		%					
2005 平成17年	9,629	13.0	1,248	256	41	14	2
2006 18	8,592	18.7	1,603	304	59	14	1
2007 19	6,810	20.4	1,390	269	37	7	1
2008 20	6,111	35.1	2,145	361	57	19	4
2009 21	3,210	71.7	2,301	385	48	7	1
2010 22	1,458	121.0	1,764	271	34	2	-
2011 23	1,797	52.6	945	256	53	3	-
2012 24	1,750	36.3	636	290	33	7	3
2013 25	1,887	58.9	1,112	455	42	21	2
2014 26年	1,574	41.6	654	322	32	13	-
北 海 道	39		9	11	1	-	-
札 幌	24		4	7	1	-	-
函 館	2		3	4	-	-	-
旭 川	8		2	-	-	-	-
釧 路	5		-	-	-	-	-
北 見	-		-	-	-	-	-
東 北 管 区	104		39	24	6	1	-
青 森	20		12	5	1	-	-
岩 手	19		8	8	1	-	-
宮 城	31		5	3	1	1	-
秋 田	18		5	3	-	-	-
山 形	4		4	-	-	-	-
福 島	12		5	5	3	-	-
東 京	168		139	74	6	3	-
関 東 管 区	308		75	56	3	6	-
茨 城	30		6	2	2	-	-
栃 木	15		2	-	-	-	-
群 馬	19		10	7	-	1	-
埼 玉	56		12	11	1	2	-
千 葉	32		5	6	-	1	-
神 奈 川	49		5	4	-	1	-
新 潟	37		16	13	-	-	-
山 梨	7		-	-	-	-	-
長 野	34		11	4	-	-	-
静 岡	29		8	9	-	1	-
中 部 管 区	227		49	38	3	1	-
富 山	23		6	2	-	-	-
石 川	12		3	1	-	-	-
福 井	11		-	-	-	-	-
岐 阜	73		17	16	2	-	-
愛 知	80		14	12	1	-	-
三 重	28		9	7	-	1	-
近 畿 管 区	348		215	62	5	-	-
滋 賀	33		10	6	-	-	-
京 都	25		4	-	-	-	-
大 阪	176		56	12	-	-	-
兵 庫	94		133	37	5	-	-
奈 良	10		8	6	-	-	-
和 歌 山	10		4	1	-	-	-
中 国 管 区	145		59	20	3	-	-
鳥 取	11		7	5	-	-	-
島 根	10		2	1	-	-	-
岡 山	41		17	3	1	-	-
広 島	71		19	7	1	-	-
山 口	12		14	4	1	-	-
四 国 管 区	55		14	5	-	-	-
徳 島	4		6	2	-	-	-
香 川	16		3	-	-	-	-
愛 媛	19		5	2	-	-	-
高 知	16		-	1	-	-	-
九 州 管 区	180		55	32	5	2	-
福 岡	87		24	11	4	-	-
佐 賀	9		4	1	-	1	-
長 崎	25		6	3	-	-	-
熊 本	16		9	5	-	-	-
大 分	11		3	4	1	1	-
宮 崎	17		3	2	-	-	-
鹿 児 島	10		5	5	-	-	-
沖 縄	5		1	1	-	-	-

6 年次別 府県別 詐欺 手口別 認知・検挙件数及び検挙人員 (つづき)

D-a-(8) 職権

年次及び 都道府県	認知件数	検 挙 件 数 検 挙 率		検 挙 人 員			
				総 数	うち) 女	うち) 少年	うち) 女
		%					
2005 平成17年	349	43.3	151	23	1	-	-
2006 18	618	17.3	107	26	1	-	-
2007 19	1,420	16.1	229	40	6	1	1
2008 20	2,064	17.5	361	56	3	2	-
2009 21	359	91.9	330	47	5	-	-
2010 22	261	65.1	170	21	-	-	-
2011 23	159	79.9	127	22	1	-	-
2012 24	123	54.5	67	11	3	-	-
2013 25	98	44.9	44	17	4	1	1
2014 26年	118	34.7	41	24	4	3	2
北 海 道	1		1	-	-	-	-
札 幌	1		1	-	-	-	-
函 館	-		-	-	-	-	-
旭 川	-		-	-	-	-	-
釧 路	-		-	-	-	-	-
北 見	-		-	-	-	-	-
北 北管区	6		2	1	-	-	-
青 森	3		-	-	-	-	-
岩 手	1		1	1	-	-	-
宮 城	1		-	-	-	-	-
秋 田	-		-	-	-	-	-
山 形	1		-	-	-	-	-
福 島	-		1	-	-	-	-
東 京	15		3	3	1	1	1
関 東管区	22		4	2	-	-	-
茨 城	-		-	-	-	-	-
栃 木	6		1	-	-	-	-
群 馬	2		-	-	-	-	-
埼 玉	2		1	1	-	-	-
千 葉	5		1	1	-	-	-
神 奈 川	3		-	-	-	-	-
新 潟	1		-	-	-	-	-
山 梨	1		1	-	-	-	-
長 野	1		-	-	-	-	-
静 岡	2		-	-	-	-	-
中 部管区	5		6	8	2	2	1
富 山	1		-	-	-	-	-
石 川	-		3	-	-	-	-
福 井	-		-	-	-	-	-
岐 阜	2		1	1	1	-	-
愛 知	2		2	7	1	2	1
三 重	-		-	-	-	-	-
近 畿管区	44		9	6	-	-	-
滋 賀	2		-	-	-	-	-
京 都	13		3	1	-	-	-
大 阪	22		1	3	-	-	-
兵 庫	5		3	-	-	-	-
奈 良	2		2	2	-	-	-
和 歌 山	-		-	-	-	-	-
中 国管区	14		12	2	-	-	-
鳥 取	9		9	1	-	-	-
島 根	-		-	-	-	-	-
岡 山	2		1	1	-	-	-
広 島	1		1	-	-	-	-
山 口	2		1	-	-	-	-
四 国管区	6		-	-	-	-	-
徳 島	-		-	-	-	-	-
香 川	2		-	-	-	-	-
愛 媛	4		-	-	-	-	-
高 知	-		-	-	-	-	-
九 州管区	5		4	2	1	-	-
福 岡	4		1	1	1	-	-
佐 賀	-		-	-	-	-	-
長 崎	-		-	-	-	-	-
熊 本	-		-	-	-	-	-
大 分	1		1	1	-	-	-
宮 崎	-		-	-	-	-	-
鹿 児 島	-		2	-	-	-	-
沖 縄	-		-	-	-	-	-

6 年次別 府県別 詐欺 手口別 認知・検挙件数及び検挙人員 (つづき)

D-a-(9) 釣銭・両替

年次及び 都道府県	認知件数	検 挙 件 数 検 率		検 挙 人 員			
				総 数	うち) 女	うち) 少年	うち) 女
		%					
2005 平成17年	492	44.5	219	78	16	3	1
2006 18	617	26.1	161	62	9	7	3
2007 19	892	40.7	363	72	7	13	1
2008 20	588	30.6	180	65	10	10	1
2009 21	608	39.5	240	68	7	4	1
2010 22	473	20.7	98	53	6	12	1
2011 23	541	23.1	125	47	6	6	-
2012 24	393	32.6	128	58	9	11	1
2013 25	330	43.6	144	58	11	4	1
2014 26年	307	21.8	67	35	4	3	-
北 海 道	2		2	1	-	-	-
札 幌	1		-	-	-	-	-
函 館	-		-	-	-	-	-
旭 川	1		2	1	-	-	-
釧 路	-		-	-	-	-	-
北 見	-		-	-	-	-	-
北 北管区	18		16	6	-	-	-
青 森	4		5	1	-	-	-
岩 手	-		-	-	-	-	-
宮 城	4		2	2	-	-	-
秋 田	1		1	1	-	-	-
山 形	1		1	-	-	-	-
福 島	8		7	2	-	-	-
東 京	103		1	-	-	-	-
関 東管区	49		7	3	-	-	-
茨 城	4		1	-	-	-	-
栃 木	-		-	-	-	-	-
群 馬	1		-	-	-	-	-
埼 玉	6		-	-	-	-	-
千 葉	12		2	2	-	-	-
神 奈 川	17		1	-	-	-	-
新 潟	2		-	-	-	-	-
山 梨	1		1	-	-	-	-
長 野	1		1	-	-	-	-
静 岡	5		1	1	-	-	-
中 部管区	20		6	5	-	-	-
富 山	2		-	-	-	-	-
石 川	1		-	-	-	-	-
福 井	-		-	2	-	-	-
岐 阜	2		1	-	-	-	-
愛 知	14		5	3	-	-	-
三 重	1		-	-	-	-	-
近 畿管区	71		18	15	3	2	-
滋 賀	3		-	-	-	-	-
京 都	7		3	2	-	1	-
大 阪	40		7	6	-	-	-
兵 庫	16		5	5	3	-	-
奈 良	2		-	-	-	-	-
和 歌 山	3		3	2	-	1	-
中 国管区	14		5	3	1	1	-
鳥 取	1		-	-	-	-	-
島 根	-		-	-	-	-	-
岡 山	8		2	1	-	1	-
広 島	4		2	1	1	-	-
山 口	1		1	1	-	-	-
四 国管区	4		1	-	-	-	-
徳 島	1		-	-	-	-	-
香 川	-		-	-	-	-	-
愛 媛	1		-	-	-	-	-
高 知	2		1	-	-	-	-
九 州管区	26		11	2	-	-	-
福 岡	13		7	-	-	-	-
佐 賀	1		-	-	-	-	-
長 崎	1		-	-	-	-	-
熊 本	1		1	-	-	-	-
大 分	1		1	1	-	-	-
宮 崎	1		2	1	-	-	-
鹿 児 島	-		-	-	-	-	-
沖 縄	8		-	-	-	-	-

6 年次別 府県別 詐欺 手口別 認知・検挙件数及び検挙人員 (つづき)

D-a-(10) 留守宅

年次及び 都道府県	認知件数	検 挙 件 数 検 率		検 挙 人 員			
				総 数	うち) 女	うち) 少年	うち) 女
		%					
2005 平成17年	5,613	16.3	914	249	21	30	1
2006 18	6,511	15.0	979	254	9	30	2
2007 19	5,956	13.1	783	190	5	20	1
2008 20	6,762	18.3	1,237	237	5	17	1
2009 21	3,160	51.9	1,641	427	13	29	-
2010 22	4,379	37.0	1,620	379	4	48	-
2011 23	4,706	37.5	1,765	587	11	122	-
2012 24	3,692	49.9	1,844	847	17	149	4
2013 25	5,465	32.5	1,778	1,030	29	249	10
2014 26年	5,588	32.3	1,807	1,241	37	303	22
北 海 道	50		6	3	-	-	-
札 幌	34		4	2	-	-	-
函 館	2		2	1	-	-	-
旭 川	9		-	-	-	-	-
釧 路	5		-	-	-	-	-
北 見	-		-	-	-	-	-
東 北 管 区	154		44	40	1	8	1
青 森	4		3	2	-	1	-
岩 手	18		1	2	-	-	-
宮 城	62		14	6	-	-	-
秋 田	22		3	8	-	-	-
山 形	10		11	9	-	5	-
福 島	38		12	13	1	2	1
東 京	1,496		634	508	7	112	4
関 東 管 区	3,112		839	528	15	125	5
茨 城	134		22	11	-	3	-
栃 木	120		55	16	3	1	1
群 馬	142		38	24	-	5	-
埼 玉	866		213	188	5	48	2
千 葉	678		130	98	2	19	1
神 奈 川	923		302	136	4	30	1
新 潟	92		12	10	-	3	-
山 梨	35		10	8	-	1	-
長 野	50		33	21	1	10	-
静 岡	72		24	16	-	5	-
中 部 管 区	431		90	35	3	15	3
富 山	20		6	4	2	3	2
石 川	18		4	1	-	-	-
福 井	12		3	1	-	-	-
岐 阜	51		13	12	1	10	1
愛 知	309		43	14	-	2	-
三 重	21		21	3	-	-	-
近 畿 管 区	116		90	65	9	22	8
滋 賀	7		5	5	-	3	-
京 都	28		27	20	3	5	3
大 阪	53		42	27	6	13	5
兵 庫	18		5	6	-	1	-
奈 良	4		5	5	-	-	-
和 歌 山	6		6	2	-	-	-
中 国 管 区	126		44	32	2	18	1
鳥 取	1		-	-	-	-	-
島 根	5		8	7	-	5	-
岡 山	34		18	8	2	3	1
広 島	68		10	9	-	7	-
山 口	18		8	8	-	3	-
四 国 管 区	57		23	14	-	2	-
徳 島	13		6	6	-	1	-
香 川	26		7	3	-	-	-
愛 媛	13		8	4	-	1	-
高 知	5		2	1	-	-	-
九 州 管 区	46		37	16	-	1	-
福 岡	13		1	1	-	-	-
佐 賀	5		-	-	-	-	-
長 崎	9		3	3	-	-	-
熊 本	8		2	2	-	-	-
大 分	6		31	10	-	1	-
宮 崎	4		-	-	-	-	-
鹿 児 島	1		-	-	-	-	-
沖 縄	-		-	-	-	-	-

6 年次別 府県別 詐欺 手口別 認知・検挙件数及び検挙人員 (つづき)

D-a-(11) 保険

年次及び 都道府県	認知件数	検 挙 件 数 検 挙 率		検 挙 人 員			
				総 数	うち) 女	うち) 少年	うち) 女
		%					
2005 平成17年	336	94.0	316	503	66	8	-
2006 18	471	80.0	377	591	95	6	1
2007 19	457	94.7	433	621	133	3	-
2008 20	418	86.8	363	613	89	10	3
2009 21	450	88.9	400	509	74	7	2
2010 22	462	86.4	399	451	70	4	1
2011 23	415	96.9	402	491	65	2	-
2012 24	412	82.5	340	452	75	2	1
2013 25	300	94.3	283	379	57	-	-
2014 26年	309	84.8	262	435	51	2	-
北 海 道	20		12	19	3	-	-
札 幌	15		8	14	2	-	-
函 館	-		2	2	-	-	-
旭 川	-		-	-	-	-	-
釧 路	4		2	3	1	-	-
北 見	1		-	-	-	-	-
北 北管区	17		18	24	2	-	-
青 森	6		6	14	-	-	-
岩 手	1		-	-	-	-	-
宮 城	6		6	3	-	-	-
秋 田	1		2	3	1	-	-
山 形	1		1	3	-	-	-
福 島	2		3	1	1	-	-
東 京	26		16	27	6	-	-
東 関東管区	59		64	94	8	-	-
茨 城	3		6	5	2	-	-
栃 木	1		1	4	-	-	-
群 馬	9		6	11	1	-	-
埼 玉	4		5	14	4	-	-
千 葉	14		11	18	-	-	-
神 奈 川	14		22	28	1	-	-
新 潟	3		3	-	-	-	-
山 梨	-		-	-	-	-	-
長 野	-		-	-	-	-	-
静 岡	11		10	14	-	-	-
中 部管区	36		29	33	1	-	-
富 山	2		1	1	-	-	-
石 川	-		-	-	-	-	-
福 井	2		1	7	1	-	-
岐 阜	-		1	1	-	-	-
愛 知	28		23	23	-	-	-
三 重	4		3	1	-	-	-
近 畿管区	87		67	131	16	-	-
滋 賀	3		1	-	-	-	-
京 都	27		20	72	8	-	-
大 阪	34		28	38	5	-	-
兵 庫	16		12	11	1	-	-
奈 良	6		6	9	1	-	-
和 歌 山	1		-	1	1	-	-
中 国管区	16		11	23	1	-	-
鳥 取	7		5	10	1	-	-
島 根	1		-	-	-	-	-
岡 山	3		-	-	-	-	-
広 島	3		2	8	-	-	-
山 口	2		4	5	-	-	-
四 国管区	17		14	22	3	2	-
徳 島	4		2	8	-	-	-
香 川	6		6	7	2	-	-
愛 媛	3		3	4	-	2	-
高 知	4		3	3	1	-	-
九 州管区	31		31	62	11	-	-
福 岡	17		17	44	9	-	-
佐 賀	3		3	4	-	-	-
長 崎	2		1	1	-	-	-
熊 本	4		6	7	2	-	-
大 分	2		2	1	-	-	-
宮 崎	-		-	-	-	-	-
鹿 児 島	1		2	3	-	-	-
沖 縄	2		-	2	-	-	-

6 年次別 府県別 詐欺 手口別 認知・検挙件数及び検挙人員 (つづき)

D-a-(12) 横取り

年次及び 都道府県	認知件数	検 挙 件 数 検 率		検 挙 人 員			
				総 数	うち) 女	うち) 少年	うち) 女
		%					
2005 平成17年	1,635	43.2	707	211	27	18	1
2006 18	1,500	48.3	724	202	25	12	4
2007 19	1,431	45.4	649	183	31	11	5
2008 20	1,395	37.7	526	213	30	5	2
2009 21	1,019	48.9	498	240	35	19	2
2010 22	758	53.3	404	182	33	7	-
2011 23	694	64.4	447	157	34	8	-
2012 24	641	53.5	343	151	18	19	2
2013 25	500	55.8	279	140	25	7	3
2014 26年	482	45.0	217	160	36	9	3
北 海 道	7		6	7	1	-	-
札 幌	2		3	5	-	-	-
函 館	2		2	1	-	-	-
旭 川	1		1	1	1	-	-
釧 路	2		-	-	-	-	-
北 見	-		-	-	-	-	-
東北管区	21		15	10	3	-	-
青 森	2		2	1	1	-	-
岩 手	1		1	-	-	-	-
宮 城	7		3	3	-	-	-
秋 田	4		4	3	1	-	-
山 形	3		3	1	-	-	-
福 島	4		2	2	1	-	-
東 京	130		28	25	3	4	1
関東管区	128		57	36	6	1	-
茨 城	19		17	1	-	-	-
栃 木	2		1	1	-	-	-
群 馬	5		3	3	1	-	-
埼 玉	12		4	3	-	-	-
千 葉	16		4	4	1	1	-
神 奈 川	50		16	14	2	-	-
新 潟	10		3	4	2	-	-
山 梨	-		-	-	-	-	-
長 野	7		5	3	-	-	-
静 岡	7		4	3	-	-	-
中部管区	55		26	15	4	1	-
富 山	6		-	-	-	-	-
石 川	6		5	2	-	-	-
福 井	-		-	-	-	-	-
岐 阜	22		16	5	1	-	-
愛 知	20		5	8	3	1	-
三 重	1		-	-	-	-	-
近畿管区	76		42	38	14	2	2
滋 賀	-		-	-	-	-	-
京 都	10		4	2	1	-	-
大 阪	36		22	12	6	2	2
兵 庫	11		3	3	2	-	-
奈 良	17		13	21	5	-	-
和 歌 山	2		-	-	-	-	-
中国管区	26		23	12	3	-	-
鳥 取	-		-	-	-	-	-
島 根	1		1	1	-	-	-
岡 山	11		8	4	1	-	-
広 島	11		10	4	2	-	-
山 口	3		4	3	-	-	-
四国管区	8		2	1	1	-	-
徳 島	1		-	-	-	-	-
香 川	3		-	-	-	-	-
愛 媛	3		2	1	1	-	-
高 知	1		-	-	-	-	-
九州管区	31		18	16	1	1	-
福 岡	18		5	4	1	-	-
佐 賀	3		2	2	-	-	-
長 崎	2		2	3	-	-	-
熊 本	2		3	2	-	1	-
大 分	-		-	-	-	-	-
宮 崎	-		1	-	-	-	-
鹿 児 島	2		1	-	-	-	-
沖 縄	4		4	5	-	-	-

6 年次別 府県別 詐欺 手口別 認知・検挙件数及び検挙人員 (つづき)

D-a-(13) 受託

年次及び 都道府県	認知件数	検 挙 件 数 検 挙 率		検 挙 人 員			
				総 数	うち) 女	うち) 少年	うち) 女
		%					
2005 平成17年	725	47.4	344	137	20	3	-
2006 18	703	42.5	299	124	17	1	1
2007 19	767	50.5	387	133	19	2	-
2008 20	743	56.4	419	145	21	1	-
2009 21	568	56.3	320	90	13	-	-
2010 22	422	53.6	226	103	15	3	2
2011 23	497	55.5	276	102	14	-	-
2012 24	379	59.6	226	109	13	-	-
2013 25	251	93.6	235	93	21	-	-
2014 26年	217	61.8	134	101	14	3	-
北 海 道	3		2	3	-	-	-
札 幌	1		1	2	-	-	-
函 館	1		-	-	-	-	-
旭 川	-		1	1	-	-	-
釧 路	1		-	-	-	-	-
北 見	-		-	-	-	-	-
北 北管区	4		9	3	2	-	-
青 森	4		4	-	-	-	-
岩 手	1		2	1	1	-	-
宮 城	-		2	-	-	-	-
秋 田	1		-	-	-	-	-
山 形	1		-	1	-	-	-
福 島	1		1	1	1	-	-
東 京	80		34	34	4	1	-
関 東管区	37		35	22	5	2	-
茨 城	7		2	2	1	-	-
栃 木	2		1	-	-	-	-
群 馬	1		2	-	-	-	-
埼 玉	3		7	6	-	2	-
千 葉	4		3	2	-	-	-
神 奈 川	9		4	6	2	-	-
新 潟	2		9	2	1	-	-
山 梨	-		-	-	-	-	-
長 野	4		3	2	1	-	-
静 岡	5		4	2	-	-	-
中 部管区	9		4	5	1	-	-
富 山	-		-	1	1	-	-
石 川	1		1	1	-	-	-
福 井	2		-	1	-	-	-
岐 阜	3		-	-	-	-	-
愛 知	2		3	2	-	-	-
三 重	1		-	-	-	-	-
近 畿管区	45		25	23	2	-	-
滋 賀	1		1	-	-	-	-
京 都	1		1	-	-	-	-
大 阪	32		12	16	2	-	-
兵 庫	7		6	6	-	-	-
奈 良	4		5	1	-	-	-
和 歌 山	-		-	-	-	-	-
中 国管区	16		11	5	-	-	-
鳥 取	-		-	-	-	-	-
島 根	-		-	-	-	-	-
岡 山	12		6	2	-	-	-
広 島	3		3	2	-	-	-
山 口	1		2	1	-	-	-
四 国管区	5		4	2	-	-	-
徳 島	3		3	1	-	-	-
香 川	-		-	1	-	-	-
愛 媛	2		-	-	-	-	-
高 知	-		1	-	-	-	-
九 州管区	18		10	4	-	-	-
福 岡	8		5	2	-	-	-
佐 賀	-		-	-	-	-	-
長 崎	-		-	-	-	-	-
熊 本	6		3	1	-	-	-
大 分	1		1	-	-	-	-
宮 崎	1		-	-	-	-	-
鹿 児 島	2		1	1	-	-	-
沖 縄	-		-	-	-	-	-

6 年次別 府県別 詐欺 手口別 認知・検挙件数及び検挙人員 (つづき)

D-a-(14) 詐欺その他

年次及び 都道府県	認知件数	検 挙 件 数 検 率		検 挙 人 員			
				総 数	うち) 女	うち) 少年	うち) 女
		%					
2005 平成17年	20,802	37.3	7,762	2,656	458	212	53
2006 18	18,155	42.6	7,738	2,832	517	222	54
2007 19	17,533	44.8	7,852	3,002	632	160	50
2008 20	20,062	47.2	9,467	2,915	521	211	55
2009 21	13,747	73.0	10,031	3,451	681	178	45
2010 22	9,974	82.7	8,251	2,943	555	130	25
2011 23	7,945	86.8	6,899	2,878	490	138	30
2012 24	9,478	61.2	5,800	3,118	562	108	26
2013 25	10,855	52.8	5,731	3,374	656	114	25
2014 26年	12,737	43.5	5,540	3,378	635	121	21
北 海 道	397		221	137	30	3	-
札 幌	248		108	79	17	3	-
函 館	30		30	23	5	-	-
旭 川	41		20	12	1	-	-
釧 路	60		58	20	6	-	-
北 見	18		5	3	1	-	-
東北管区	646		371	190	35	7	1
青 森	107		60	30	9	1	1
岩 手	75		29	19	2	2	-
宮 城	201		101	56	8	1	-
秋 田	75		69	23	5	3	-
山 形	59		45	37	3	-	-
福 島	129		67	25	8	-	-
東 京	1,249		719	508	44	23	3
関東管区	3,297		1,066	699	141	30	1
茨 城	214		55	42	7	4	-
栃 木	198		63	43	7	3	-
群 馬	220		130	48	10	-	-
埼 玉	581		151	107	20	5	-
千 葉	622		155	124	23	3	-
神 奈 川	839		231	172	42	10	1
新 潟	174		94	50	5	2	-
山 梨	48		25	15	3	-	-
長 野	167		53	33	4	2	-
静 岡	234		109	65	20	1	-
中部管区	1,626		735	351	56	13	2
富 山	109		25	15	5	-	-
石 川	109		63	31	5	-	-
福 井	49		31	16	6	2	-
岐 阜	270		49	39	5	-	-
愛 知	851		349	204	27	11	2
三 重	238		218	46	8	-	-
近畿管区	2,681		996	749	153	27	9
滋 賀	220		72	62	14	2	-
京 都	284		141	97	16	1	-
大 阪	1,292		346	283	68	10	5
兵 庫	655		291	225	36	12	2
奈 良	145		91	46	14	2	2
和 歌 山	85		55	36	5	-	-
中国管区	912		420	206	47	6	2
鳥 取	46		38	23	3	1	-
島 根	65		31	19	3	-	-
岡 山	247		113	53	13	1	1
広 島	399		141	78	19	4	1
山 口	155		97	33	9	-	-
四国管区	548		291	124	30	3	-
徳 島	75		34	24	5	2	-
香 川	177		114	29	11	-	-
愛 媛	178		75	44	9	1	-
高 知	118		68	27	5	-	-
九州管区	1,381		721	414	99	9	3
福 岡	673		328	134	31	3	-
佐 賀	97		49	43	5	-	-
長 崎	153		57	35	9	-	-
熊 本	123		45	45	6	1	-
大 分	95		63	47	17	-	-
宮 崎	92		60	46	16	1	-
鹿 児 島	48		53	22	3	-	-
沖 縄	100		66	42	12	4	3

7 罪 種 別 認 知

罪 種	認知の端緒			被害者・被害関係者の届出		
	総 数	告 訴	告 発	計	110番通報	その他
刑法犯総数(交通業過を除く)	1,212,163	5,415	468	1,097,857	276,666	821,191
凶 悪 犯	6,453	300	-	4,710	3,158	1,552
殺 人	1,054	4	-	589	438	151
殺 嬰 児	993	4	-	567	426	141
殺 嬰 児 予 備	12	-	-	-	-	-
殺 人 予 関	31	-	-	13	7	6
強 盗 自 殺	18	-	-	9	5	4
強 盗 殺 人	3,056	2	-	2,690	2,146	544
強 盗 傷 人	17	-	-	9	7	2
強 盗 傷 人 人 姦	1,085	1	-	962	730	232
強 盗 強 盗 強 盗	44	-	-	40	26	14
強 盗 強 盗 強 盗 強 盗	1,910	1	-	1,679	1,383	296
放 火	1,093	1	-	558	308	250
放 火 強 盗	1,250	293	-	873	266	607
粗 暴 犯 集 団	65,814	281	21	59,423	26,925	32,498
凶 器 準 備	10	1	-	-	-	-
暴 行 害 害	32,372	52	-	29,487	16,606	12,881
暴 行 害 害 致 死	26,653	142	16	23,610	8,946	14,664
脅 迫	92	-	-	33	18	15
脅 迫 喝 令	3,738	54	5	3,466	918	2,548
脅 迫 喝 令	3,041	32	-	2,860	455	2,405
窃 盗 犯	897,259	80	5	845,618	194,877	650,741
侵 入 盗 竊	93,566	24	-	79,576	42,803	36,773
侵 入 盗 竊	352,045	18	1	339,923	28,043	311,880
非 法 侵 入 盗 竊	451,648	38	4	426,119	124,031	302,088
知 能 犯	46,027	1,138	394	35,671	4,995	30,676
詐 欺	41,523	596	136	33,836	4,856	28,980
横 領	1,723	404	48	1,075	54	1,021
横 領 上 横 領	760	50	4	591	38	553
偽 造	963	354	44	484	16	468
偽 造 貨 物	2,665	87	196	744	85	659
偽 造 文 書	613	-	-	461	36	425
偽 造 支 払 用 カ ー ド	1,768	81	193	233	42	191
偽 造 有 価 証 券	162	1	-	5	-	5
偽 造 印 章	76	3	1	38	4	34
汚 職	46	2	2	7	3	4
汚 職 (うち) 賄 賂	63	20	2	8	-	8
汚 職 (うち) 賄 賂 法 任	34	-	1	-	-	-
あ っ せ ん 利 得 処 罰	-	-	-	-	-	-
背 任	53	31	12	8	-	8
風 俗 犯	11,915	963	-	6,767	3,152	3,615
賭 博	221	-	-	-	-	-
普 通 賭 博	141	-	-	-	-	-
常 習 賭 博	44	-	-	-	-	-
賭 博 開 張 等	36	-	-	-	-	-
わ い せ つ	11,694	963	-	6,767	3,152	3,615
わ い せ つ (うち) 強 制 わ い せ つ	7,400	961	-	5,702	2,668	3,034
わ い せ つ (うち) 公 然 わ い せ つ	3,143	1	-	1,065	484	581
そ の 他 の 刑 法 犯	184,695	2,653	48	145,668	43,559	102,109
うち) 占 有 離 脱 物 横 領	29,534	2	-	3,924	550	3,374
うち) 公 務 執 行 妨 害	2,834	4	17	577	372	205
うち) 住 居 侵 入	17,897	30	1	15,626	8,203	7,423
うち) 逮 捕 監 禁	304	2	-	247	92	155
うち) 略 取 誘 拐 ・ 人 身 売 買	198	45	-	131	56	75
うち) 盗 品 等	1,716	3	-	7	2	5
うち) 器 物 損 壊 等	126,818	2,033	11	121,803	33,541	88,262

の 端 緒 別 認 知 件 数

警備会社からの届出 注1)			第三者からの届出			認知の端緒 罪 種
計	110番通報	その他	計	110番通報	その他	
7,828	4,977	2,851	17,924	9,159	8,765	刑法犯総数(交通業過を除く)
89	85	4	615	440	175	凶 悪 犯
3	3	-	195	136	59	殺 人
2	2	-	182	128	54	殺 嬰 児
-	-	-	4	1	3	殺 嬰 児 予 備
1	1	-	7	5	2	殺 人 予 関
-	-	-	2	2	-	強 盗 殺 傷 人
81	79	2	167	146	21	強 盗 殺 傷 人
-	-	-	4	3	1	強 盗 殺 傷 人
5	5	-	88	81	7	強 盗 殺 傷 人
-	-	-	2	1	1	強 盗 殺 傷 人
76	74	2	73	61	12	強 盗 殺 傷 人
3	2	1	214	134	80	放 火 人 犯
2	1	1	39	24	15	放 火 人 犯
275	199	76	4,011	2,810	1,201	粗 暴 犯 集
-	-	-	2	2	-	凶 器 準 備 集
177	134	43	1,969	1,403	566	暴 行 害 死 迫 喝
82	56	26	1,905	1,326	579	暴 行 害 死 迫 喝
1	1	-	22	7	15	うち) 傷 害 致
8	3	5	90	57	33	脅 恐
8	6	2	45	22	23	脅 恐
5,971	3,562	2,409	7,134	3,223	3,911	窃 盗 犯
1,994	1,850	144	896	523	373	侵 入 盗 犯
430	161	269	1,520	385	1,135	乗 り 物 盗 犯
3,547	1,551	1,996	4,718	2,315	2,403	非 侵 入 盗 犯
71	35	36	1,138	156	982	知 能 犯
67	34	33	742	135	607	詐 横
3	1	2	10	1	9	横 業 務 上 横
2	1	1	4	-	4	偽 造
1	-	1	6	1	5	偽 造
1	-	1	379	20	359	偽 造
-	-	-	127	3	124	通 貨 偽 造
1	-	1	234	15	219	文 書 偽 造
-	-	-	3	1	2	支 払 用 カ ー ド 偽 造
-	-	-	11	1	10	有 価 証 券 偽 造
-	-	-	4	-	4	印 章 偽 造
-	-	-	7	-	7	汚 職
-	-	-	7	-	7	うち) 賄 賂
-	-	-	-	-	-	あ っ せ ん 利 得 処 罰 法 任
-	-	-	-	-	-	背 任
51	35	16	2,214	1,117	1,097	風 俗 犯
1	1	-	35	3	32	賭 博
-	-	-	21	2	19	普 通 賭 博
1	1	-	8	-	8	普 常 習 賭 博
-	-	-	6	1	5	賭 博 開 張 等
50	34	16	2,179	1,114	1,065	わ い せ つ
15	9	6	276	190	86	うち) 強 制 わ い せ つ
35	25	10	1,704	921	783	うち) 公 然 わ い せ つ
1,371	1,061	310	2,812	1,413	1,399	そ の 他 の 刑 法 犯
25	11	14	277	59	218	うち) 占 有 離 脱 物 横 領
6	5	1	19	11	8	うち) 公 務 執 行 妨 害
711	652	59	540	365	175	うち) 住 居 侵 入
-	-	-	41	24	17	うち) 逮 捕 監 禁
-	-	-	12	5	7	うち) 略 取 誘 拐 ・ 人 身 売 買
-	-	-	51	17	34	うち) 盗 品 等
602	379	223	1,495	780	715	うち) 器 物 損 壊 等

注1 「警備会社からの届出」とは、警備業法第2条第3項又は第4項に規定する警備業者又は警備員が警備業務に従事中に覚知した事件を届け出た場合をいう。

7 罪 種 別 認 知

認知の端緒 罪 種	常人逮捕 同行	119番転送 注2)	他機関から の引継ぎ	警 察 活 動		
				計	現 認	犯跡発見 注3)
刑法犯総数(交通業過を除く)	874	839	181	80,085	5,184	682
凶 悪 犯	26	298	11	297	49	10
殺 人 人	-	103	2	86	20	8
殺 嬰 人 人	-	98	2	67	20	8
殺 嬰 児 人 殺	-	3	-	4	-	-
殺 自 人 予 備	-	-	-	10	-	-
強 盗 殺 与	-	2	-	5	-	-
強 盗 盗 人 人	25	5	1	78	18	-
強 盗 盗 人 人	-	-	-	4	-	-
強 盗 盗 人 人	11	5	1	12	4	-
強 盗 盗 人 人	-	-	-	2	-	-
強 盗 盗 人 人	14	-	-	60	14	-
放 強 火 火	1	189	3	99	11	2
放 強 火 火	-	1	5	34	-	-
粗 暴 犯	70	325	35	1,303	616	6
凶 器 準 備 集 犯	-	-	-	7	-	-
暴 行 行	40	-	10	617	286	2
傷 害 致 死	27	325	24	476	302	1
うち) 傷 害 致 死	-	22	1	9	1	-
脅 恐 迫 喝	3	-	-	109	19	2
脅 恐 迫 喝	-	-	1	94	9	1
窃 盗 犯	640	-	20	37,598	1,174	427
侵 入 盗 犯	43	-	2	10,990	172	110
乗 非 り 物 盗 犯	22	-	5	10,102	45	64
非 侵 入 盗 犯	575	-	13	16,506	957	253
知 能 犯	21	-	56	7,336	72	64
詐 横 領 領	19	-	23	5,951	48	45
横 領 領	1	-	-	153	-	-
横 業 務 上 横 領	1	-	-	105	-	-
偽 造 造 造	1	-	-	48	-	-
偽 造 造 造	1	-	33	1,206	22	19
通 貨 偽 造 造	-	-	1	24	-	-
文 書 偽 造 造	1	-	30	977	20	19
支 払 用 カ ー ド 偽 造 造	-	-	-	153	1	-
有 価 証 券 偽 造 造	-	-	1	22	-	-
印 章 偽 造 造	-	-	1	30	1	-
汚 職 職	-	-	-	26	2	-
うち) 賄 賂 賂 法	-	-	-	26	2	-
あ っ せ ん 利 得 処 罰 任	-	-	-	-	-	-
背 任 任	-	-	-	-	-	-
風 俗 犯	42	-	43	1,830	281	7
賭 博 博	-	-	-	183	57	-
普 通 賭 博	-	-	-	119	17	-
常 習 賭 博	-	-	-	35	27	-
賭 博 開 張 等	-	-	-	29	13	-
わ い せ つ	42	-	43	1,647	224	7
うち) 強 制 わ い せ つ	19	-	4	421	18	1
うち) 公 然 わ い せ つ	23	-	2	313	110	3
そ の 他 の 刑 法 犯	75	216	16	31,721	2,992	168
うち) 占 有 離 脱 物 横 領	2	-	3	25,242	40	6
うち) 公 務 執 行 妨 害	6	-	1	2,202	2,086	-
うち) 住 居 侵 入	46	-	-	935	322	37
うち) 逮 捕 監 禁	-	-	-	14	1	-
うち) 略 取 誘 拐 ・ 人 身 売 買	-	-	2	8	-	-
うち) 盗 品 等	-	-	-	1,651	15	3
うち) 器 物 損 壊 等	19	53	-	776	358	107

2 「119番転送」とは、救急車の出動要請を受けた消防機関からの通報をいう。

の端緒別 認知件数 (つづき)

警 察 活 動					自 首	認知の端緒 罪 種
職務質問	聞込み	取調べ	サイバーパ トロール	その他		
39,319	668	25,440	784	8,008	692	刑法犯総数(交通業過を除く)
14	2	132	-	90	107	凶 悪 犯
3	-	24	-	31	72	殺 人 人
1	-	14	-	24	71	殺 嬰 児 人
-	-	3	-	1	1	殺 嬰 児 人
2	-	5	-	3	-	殺 人 予 備
-	-	2	-	3	-	殺 人 予 備
6	-	35	-	19	7	強 盗 人
-	-	3	-	1	-	強 盗 人
-	-	6	-	2	-	強 盗 傷 人
-	-	2	-	-	-	強 盗 強 姦
6	-	24	-	16	7	強 盗 ・ 準 強 盗
5	2	50	-	29	25	放 火
-	-	23	-	11	3	放 火
172	24	194	2	289	70	粗 暴 犯
-	1	1	-	5	-	凶 器 準 備 集
136	13	75	-	105	20	暴 行 害 死 迫 喝
29	3	56	-	85	46	暴 傷
-	-	2	-	6	4	うち) 傷 害 致
5	3	30	2	48	3	脅 恐
2	4	32	-	46	1	脅 恐
13,107	406	19,179	12	3,293	193	窃 盗 犯
134	144	9,970	2	458	41	侵 入 盗 犯
8,276	70	770	1	876	24	乗 り 物 盗 犯
4,697	192	8,439	9	1,959	128	非 侵 入 盗 犯
571	161	3,623	50	2,795	202	知 能 犯
410	134	3,047	35	2,232	153	詐 欺 領 造
62	3	46	-	42	29	横 領 横 領
61	1	19	-	24	3	横 領 横 領
1	2	27	-	18	26	偽 造 偽 造
99	22	516	15	513	18	偽 造 偽 造
-	1	13	-	10	-	通 貨 偽 造
97	20	351	15	455	18	文 書 偽 造
-	-	120	-	32	-	支 払 用 カ ー ド 偽 造
1	-	15	-	6	-	有 価 証 券 偽 造
1	1	17	-	10	-	印 章 偽 造
-	2	14	-	8	-	汚 職
-	2	14	-	8	-	うち) 賄 賂
-	-	-	-	-	-	あ っ せ ん 利 得 処 罰 法
-	-	-	-	-	2	背 任
62	10	507	701	262	5	風 俗 犯
2	2	48	-	74	2	賭 博
2	-	42	-	58	1	普 通 賭 博
-	-	2	-	6	-	常 習 賭 博
-	2	4	-	10	1	賭 博 開 張 等
60	8	459	701	188	3	わ い せ つ
9	3	327	-	63	2	うち) 強 制 わ い せ つ
41	4	100	9	46	-	うち) 公 然 わ い せ つ
25,393	65	1,805	19	1,279	115	そ の 他 の 刑 法 犯
24,016	20	641	2	517	59	うち) 占 有 離 脱 物 横 領
46	1	17	-	52	2	うち) 公 務 執 行 妨 害
229	9	219	-	119	8	うち) 住 居 侵 入
6	-	4	-	3	-	うち) 逮 捕 監 禁
1	-	4	-	3	-	うち) 略 取 誘 拐 ・ 人 身 売 買
1,006	5	476	-	146	4	うち) 盗 品 等
54	22	85	-	150	26	うち) 器 物 損 壊 等

3 「犯跡発見」とは、警らその他の警察活動中における、殺害死体又は受傷被害者の発見、侵入窃盗又は器物損壊の犯跡の発見等をいう。

8 窃 盗 手 口 別 認 知

手口	認知の端緒	総 数	告 訴	告 発	被害者・被害関係者の届出		
					計	110番通報	その他
窃 盗 総 数		897,259	80	5	845,618	194,877	650,741
侵 入 盗 犯		93,566	24	-	79,576	42,803	36,773
空 巣 盗 犯		34,171	17	-	30,736	18,695	12,041
忍 込 み 盗 犯		11,188	-	-	9,842	5,426	4,416
居 空 きり 盗 犯		2,761	-	-	2,423	1,229	1,194
A T M 破 り		12	-	-	5	2	3
金 庫 破 り		2,186	-	-	1,849	1,181	668
旅 館 荒 し		394	-	-	334	108	226
官 公 署 荒 し		293	-	-	179	41	138
学 校 荒 し		1,176	-	-	828	278	550
病 院 荒 し		977	-	-	855	528	327
給 油 所 荒 し		356	-	-	296	175	121
事 務 所 荒 し		9,146	1	-	7,985	4,327	3,658
出 店 荒 し		13,844	2	-	11,529	6,417	5,112
工 場 荒 し		1,079	-	-	730	310	420
更 衣 室 荒 し		1,016	-	-	829	205	624
倉 庫 荒 し		6,617	1	-	4,937	1,510	3,427
そ の 他		8,350	3	-	6,219	2,371	3,848
乗 り 物 盗 犯		352,045	18	1	339,923	28,043	311,880
自 動 車 盗 犯		16,104	5	-	15,588	8,002	7,586
オ ー ト バ イ 盗 犯		43,720	4	-	42,780	7,220	35,560
自 転 車 盗 犯		292,221	9	1	281,555	12,821	268,734
非 侵 入 盗 犯		451,648	38	4	426,119	124,031	302,088
職 権 盗 犯		168	-	-	163	44	119
慶 弔 盗 犯		22	-	-	21	5	16
追 出 し 盗 犯		91	-	-	84	38	46
買 物 盗 犯		991	-	-	948	311	637
訪 問 盗 犯		1,225	1	-	1,142	339	803
払 出 盗 犯		1,715	9	2	656	38	618
A T M ね ら い		30	-	-	21	6	15
窓 口 ね ら い		2	-	-	2	-	2
途 中 ね ら い		39	-	-	36	22	14
室 内 ね ら い		1,652	-	-	1,628	588	1,040
客 室 ね ら い		422	-	-	404	75	329
病 室 ね ら い		1,329	-	-	1,270	294	976
ひ っ た く り		6,201	1	-	5,914	4,278	1,636
す り		4,617	-	-	4,225	555	3,670
置 引 き		39,745	-	-	38,620	9,573	29,047
仮 睡 者 ね ら い		5,373	-	-	5,253	553	4,700
車 上 ね ら い		75,289	2	-	73,140	29,923	43,217
部 品 ね ら い		37,797	-	-	36,981	12,305	24,676
脱 衣 場 ね ら い		3,835	-	-	3,699	996	2,703
自動販売機ねらい		16,404	1	-	14,972	4,891	10,081
色 情 ね ら い		11,039	1	-	9,352	3,168	6,184
工 事 場 ね ら い		9,586	-	-	9,330	3,083	6,247
万 引 き		121,143	-	-	113,548	31,455	82,093
職 場 ね ら い		11,229	9	-	10,827	1,612	9,215
同 居 ね ら い		811	3	-	774	163	611
さい 銭 ね ら い		4,008	-	-	2,983	719	2,264
そ の 他		96,885	11	2	90,126	18,997	71,129

の 端 緒 別 認 知 件 数

警備会社からの届出 注1)			第三者からの届出			認知の端緒 手口
計	110番通報	その他	計	110番通報	その他	
5,971	3,562	2,409	7,134	3,223	3,911	窃 盗 総 数
1,994	1,850	144	896	523	373	侵 入 盗 犯
195	168	27	241	149	92	空 き 巣
39	34	5	66	39	27	忍 込 み
6	5	1	21	12	9	居 空 き
4	4	-	2	2	-	A T M 破 り
265	256	9	43	30	13	金 庫 破 り
1	-	1	16	4	12	旅 館 荒 し
14	14	-	4	2	2	官 公 署 荒 し
70	58	12	11	5	6	学 校 荒 し
48	43	5	15	10	5	病 院 荒 し
37	34	3	8	2	6	給 油 所 荒 し
287	270	17	79	51	28	事 務 所 荒 し
894	852	42	204	124	80	出 店 荒 し
11	11	-	8	5	3	工 場 荒 し
8	5	3	5	3	2	更 衣 室 荒 し
35	33	2	52	25	27	倉 庫 荒 し
80	63	17	121	60	61	そ の 他
430	161	269	1,520	385	1,135	乗 り 物 盗 犯
71	59	12	192	105	87	自 動 車 盗 犯
54	31	23	319	119	200	オ ー ト バ イ 盗 犯
305	71	234	1,009	161	848	自 転 車 盗 犯
3,547	1,551	1,996	4,718	2,315	2,403	非 侵 入 盗 犯
1	-	1	4	2	2	職 権 盗 犯
-	-	-	1	1	-	慶 弔 盗 犯
-	-	-	-	-	-	追 出 し 盗 犯
6	3	3	3	1	2	買 物 盗 犯
2	1	1	9	6	3	訪 問 盗 犯
3	1	2	65	10	55	払 出 盗 犯
5	4	1	-	-	-	A T M ね ら い
-	-	-	-	-	-	窓 口 ね ら い
-	-	-	3	3	-	途 中 ね ら い
4	4	-	9	2	7	室 内 ね ら い
2	2	-	8	2	6	客 室 ね ら い
3	2	1	43	12	31	病 室 ね ら い
18	16	2	210	187	23	ひ っ た く り
16	7	9	63	31	32	す り
199	90	109	522	208	314	置 引 き
11	6	5	69	44	25	仮 睡 者 ね ら い
249	174	75	711	426	285	車 上 ね ら い
132	84	48	248	120	128	部 品 ね ら い
10	5	5	101	33	68	脱 衣 場 ね ら い
107	79	28	718	409	309	自 動 販 売 機 ね ら い
28	20	8	94	55	39	色 情 ね ら い
47	36	11	50	23	27	工 事 場 ね ら い
2,359	817	1,542	689	289	400	万 引 き
37	13	24	78	21	57	職 場 ね ら い
2	1	1	3	2	1	同 居 ね ら い
20	11	9	110	61	49	さ い 銭 ね ら い
286	175	111	907	367	540	そ の 他

注1 「警備会社からの届出」とは、警備業法第2条第3項又は第4項に規定する警備業者又は警備員が警備業務に従事中に覚知した事件を届け出た場合をいう。

8 窃 盗 手 口 別 認 知 の

手口	認知の端緒	常人逮捕 同行	119番転送 注2)	他機関からの 引継ぎ	警 察 活 動		
					計	現認	犯跡発見 注3)
窃 盗 総 数		640	-	20	37,598	1,174	427
侵 入 盗		43	-	2	10,990	172	110
空 巣 盗		12	-	-	2,960	38	29
忍 込 み 盗		6	-	1	1,233	7	9
居 空 きり 盗		3	-	-	306	4	3
A T M 破 り		-	-	-	1	1	-
金 庫 破 り		-	-	-	27	3	2
旅 館 荒 し		-	-	-	43	1	-
官 公 署 荒 し		1	-	-	95	-	-
学 校 荒 し		1	-	-	265	4	3
病 院 荒 し		-	-	-	58	1	2
給 油 所 荒 し		-	-	-	15	3	2
事 務 所 荒 し		2	-	-	788	13	11
出 店 荒 し		5	-	1	1,197	27	26
工 場 荒 し		-	-	-	330	9	2
更 衣 室 荒 し		1	-	-	173	1	-
倉 庫 荒 し		5	-	-	1,582	20	4
そ の 他		7	-	-	1,917	40	17
乗 り 物 盗		22	-	5	10,102	45	64
自 動 車 盗		6	-	-	238	10	22
オ ー ト バ イ 盗		3	-	-	557	8	17
非 自 転 車 盗		13	-	5	9,307	27	25
非 侵 入 盗		575	-	13	16,506	957	253
職 権 盗		-	-	-	-	-	-
慶 弔 盗		-	-	-	-	-	-
追 出 し 盗		-	-	-	7	-	-
買 物 盗		2	-	-	32	2	-
訪 問 盗		1	-	-	68	-	1
払 出 盗		2	-	-	975	2	3
A T M ね ら い		-	-	-	4	1	-
窓 口 ね ら い		-	-	-	-	-	-
途 中 ね ら い		-	-	-	-	-	-
室 内 ね ら い		-	-	-	11	-	1
客 室 ね ら い		-	-	-	8	-	-
病 室 ね ら い		1	-	-	12	-	1
ひ っ た く り		9	-	1	46	6	2
す り		21	-	-	281	112	-
置 引 き		17	-	2	366	40	3
仮 睡 者 ね ら い		2	-	-	37	4	1
車 上 ね ら い		24	-	3	1,150	68	64
部 品 ね ら い		3	-	1	430	22	33
脱 衣 場 ね ら い		-	-	1	24	2	-
自 動 販 売 機 ね ら い		3	-	-	602	49	41
色 情 ね ら い		19	-	-	1,542	26	5
工 事 場 ね ら い		2	-	-	157	8	2
万 引 き		423	-	3	4,084	178	30
職 場 ね ら い		2	-	-	261	1	2
同 居 ね ら い		-	-	-	23	-	1
さ い 銭 ね ら い		16	-	-	877	63	14
そ の 他		28	-	2	5,509	373	49

2 「119番転送」とは、救急車の出動要請を受けた消防機関からの通報をいう。

端 緒 別 認 知 件 数 (つ づ き)

警 察 活 動					自 首	認知の端緒 手口
職務質問	聞込み	取調べ	サイバーパ トロール	その他		
13,107	406	19,179	12	3,293	193	窃 盗 総 数
134	144	9,970	2	458	41	侵 入 盗 犯
20	31	2,732	1	109	10	空 き 巣 掘
6	39	1,130	-	42	1	忍 込 み
6	2	281	-	10	2	居 空 き
-	-	-	-	-	-	A T M 破 り
1	-	16	-	5	2	金 庫 破 り
1	2	39	-	-	-	旅 館 荒 し
1	-	87	-	7	-	官 公 署 荒 し
3	6	230	-	19	1	学 校 荒 し
2	-	49	-	4	1	病 院 荒 し
1	-	7	-	2	-	給 油 所 荒 し
10	4	704	-	46	4	事 務 所 荒 し
15	13	1,043	-	73	12	出 店 荒 し
3	1	312	1	2	-	工 場 荒 し
1	2	160	-	9	-	更 衣 室 荒 し
26	25	1,435	-	72	5	倉 庫 荒 し
38	19	1,745	-	58	3	そ の 他
8,276	70	770	1	876	24	乗 り 物 盗
23	8	68	-	107	4	自 動 車 盗
256	13	92	-	171	3	オ ー ト バ イ
7,997	49	610	1	598	17	自 転 車 盗
4,697	192	8,439	9	1,959	128	非 侵 入 盗
-	-	-	-	-	-	職 権 盗
-	-	-	-	-	-	慶 弔 盗
1	-	6	-	-	-	追 出 し 盗
3	1	24	-	2	-	買 物 盗
11	1	46	-	9	2	訪 問 盗
-	4	282	7	677	3	払 出 盗
-	-	1	-	2	-	A T M ね ら い
-	-	-	-	-	-	窓 口 ね ら い
-	-	-	-	-	-	途 中 ね ら い
-	2	6	-	2	-	室 内 ね ら い
3	-	5	-	-	-	客 室 ね ら い
2	-	6	-	3	-	病 室 ね ら い
1	1	29	-	7	2	ひ っ た く り
9	-	121	-	39	11	す り
122	6	140	-	55	19	置 引 き
12	-	11	-	9	1	仮 睡 者 ね ら い
78	29	774	1	136	10	車 上 ね ら い
144	11	126	-	94	2	部 品 ね ら い
1	-	16	-	5	-	脱 衣 場 ね ら い
110	5	332	-	65	1	自 動 販 売 機 ね ら い
57	21	1,379	1	53	3	色 情 ね ら い
19	2	103	-	23	-	工 事 場 ね ら い
810	42	2,657	-	367	37	万 引 き
46	7	162	-	43	15	職 場 ね ら い
4	-	15	-	3	6	同 居 ね ら い
92	3	658	-	47	2	さ い 銭 ね ら い
3,172	57	1,540	-	318	14	そ の 他

3 「犯跡発見」とは、警らその他の警察活動中における、殺害死体又は受傷被害者の発見、侵入窃盗又は器物損壊の犯跡の発見等をいう。

9 府 県 別 認 知

都道府県	総 数	告 訴	告 発	被害者・被害関係者の届出		
				計	110番通報	その他
全国総数	1,212,163	5,415	468	1,097,857	276,666	821,191
北海道	40,359	319	22	35,227	10,944	24,283
札幌	28,171	200	12	24,620	7,681	16,939
函館	2,975	29	1	2,581	902	1,679
旭川	4,113	43	3	3,568	1,093	2,475
釧路	3,979	34	3	3,506	1,031	2,475
北見	1,121	13	3	952	237	715
東北管区	52,775	190	29	46,463	8,055	38,408
青森	5,753	21	1	5,082	694	4,388
岩手	5,115	7	1	4,421	471	3,950
宮城	18,630	112	17	16,540	3,265	13,275
秋田	3,603	13	-	2,837	349	2,488
山形	5,358	9	2	4,541	774	3,767
福島	14,316	28	8	13,042	2,502	10,540
東京	160,120	245	49	146,520	27,750	118,770
関東管区	338,566	2,031	84	301,355	87,549	213,806
茨城	30,502	25	5	28,104	7,792	20,312
栃木	16,345	31	2	13,570	4,481	9,089
群馬	17,782	32	10	16,024	4,538	11,486
埼玉	76,857	39	8	67,791	21,660	46,131
千葉	68,026	496	12	62,286	22,384	39,902
神奈川	67,295	813	23	58,393	16,866	41,527
新潟	16,424	294	12	14,431	2,257	12,174
山梨	6,528	35	2	5,966	1,344	4,622
長野	13,206	38	4	11,475	1,292	10,183
静岡	25,601	228	6	23,315	4,935	18,380
中部管区	141,367	853	54	129,909	44,151	85,758
富山	6,223	23	7	5,730	1,218	4,512
石川	7,494	67	11	6,373	1,414	4,959
福井	4,871	17	2	4,377	1,024	3,353
岐阜	20,192	23	7	19,054	6,977	12,077
愛知	85,037	682	25	77,892	30,461	47,431
三重	17,550	41	2	16,483	3,057	13,426
近畿管区	274,118	644	124	254,913	56,542	198,371
滋賀	12,435	28	4	11,774	3,160	8,614
京都	28,671	89	21	26,555	5,475	21,080
大阪	148,257	287	57	138,421	26,025	112,396
兵庫	64,911	163	26	59,882	18,611	41,271
奈良	11,140	28	11	10,280	1,450	8,830
和歌山	8,704	49	5	8,001	1,821	6,180
中国管区	55,876	213	14	49,461	10,528	38,933
鳥取	4,077	14	2	3,347	683	2,664
島根	4,772	12	-	3,035	420	2,615
岡山	17,209	55	7	15,974	2,889	13,085
広島	21,123	76	5	19,303	4,388	14,915
山口	8,695	56	-	7,802	2,148	5,654
四国管区	31,754	263	27	28,458	3,641	24,817
徳島	4,643	26	8	3,985	985	3,000
香川	8,802	177	7	7,652	1,349	6,303
愛媛	12,599	28	8	11,761	640	11,121
高知	5,710	32	4	5,060	667	4,393
九州管区	117,228	657	65	105,551	27,506	78,045
福岡	63,259	87	15	56,417	15,003	41,414
佐賀	6,284	33	6	5,570	1,152	4,418
長崎	6,017	77	9	5,366	1,176	4,190
熊本	10,879	128	8	9,974	2,039	7,935
大分	5,384	78	5	4,816	843	3,973
宮崎	7,321	38	8	6,808	989	5,819
鹿児島	8,205	46	6	7,583	1,158	6,425
沖縄	9,879	170	8	9,017	5,146	3,871

の 端 緒 別 認 知 件 数

警 備 会 社 か ら の 届 出			第 三 者 か ら の 届 出			都 道 府 県
計	110番通報	その他	計	110番通報	その他	
7,828	4,977	2,851	17,924	9,159	8,765	全国総数
439	308	131	1,035	541	494	北海道
295	213	82	712	381	331	札幌
25	16	9	120	76	44	函館
73	48	25	97	39	58	旭川
33	21	12	83	35	48	釧路
13	10	3	23	10	13	北見
447	174	273	1,066	363	703	東北管区
82	19	63	191	46	145	青森
28	15	13	95	30	65	岩手
133	72	61	416	154	262	宮城
63	10	53	61	17	44	秋田
44	17	27	138	58	80	山形
97	41	56	165	58	107	福島
519	373	146	1,405	902	503	関東管区
2,793	1,708	1,085	6,586	3,221	3,365	茨城
81	64	17	174	88	86	栃木
472	269	203	763	372	391	群馬
43	32	11	158	62	96	埼玉
473	302	171	2,332	1,144	1,188	埼玉
504	343	161	490	232	258	千葉
724	438	286	1,674	979	695	神奈川
82	50	32	287	101	186	新潟
47	29	18	118	43	75	山梨
161	53	108	238	52	186	長野
206	128	78	352	148	204	静岡
1,202	887	315	1,478	836	642	中部管区
55	29	26	99	30	69	富山
51	27	24	144	63	81	石川
47	28	19	77	28	49	福井
155	131	24	218	130	88	岐阜
838	636	202	774	529	245	愛知
56	36	20	166	56	110	三重
1,230	817	413	3,279	1,873	1,406	近畿管区
46	32	14	161	76	85	滋賀
118	63	55	343	178	165	京都
664	442	222	1,551	906	645	大阪
297	207	90	950	592	358	兵庫
62	38	24	142	56	86	奈良
43	35	8	132	65	67	和歌山
334	188	146	804	362	442	中国管区
14	9	5	70	33	37	鳥取
58	17	41	65	13	52	島根
40	21	19	209	102	107	岡山
147	83	64	301	132	169	広島
75	58	17	159	82	77	山口
103	66	37	511	192	319	四国管区
19	11	8	71	31	40	徳島
30	22	8	225	84	141	香川
29	16	13	134	48	86	愛媛
25	17	8	81	29	52	高知
761	456	305	1,760	869	891	九州管区
438	276	162	794	454	340	福岡
50	24	26	69	24	45	佐賀
49	26	23	152	58	94	長崎
56	29	27	176	66	110	熊本
46	17	29	140	52	88	大分
21	11	10	137	54	83	宮崎
29	9	20	114	39	75	鹿児島
72	64	8	178	122	56	沖縄

9 府 県 別 認 知

都道府県	常人逮捕 同行	119番転送	他機関からの 引継	警 察 活 動		
				計	現 認	犯 跡 発 見
全国総数	874	839	181	80,085	5,184	682
北海道	32	33	4	3,222	172	50
札幌	21	14	-	2,285	111	43
函館	5	4	-	206	19	3
旭川	1	11	-	314	25	4
釧路	5	4	4	304	11	-
北見	-	-	-	113	6	-
東北管区	36	57	14	4,415	235	45
青森	4	5	1	359	27	8
岩手	1	7	-	544	42	11
宮城	6	13	-	1,377	64	4
秋田	8	3	3	605	29	7
山形	3	22	6	589	21	4
福島	14	7	4	941	52	11
東京	135	80	32	11,061	969	25
関東管区	261	267	23	25,012	1,559	153
茨城	5	5	10	2,087	70	18
栃木	32	12	2	1,451	59	12
群馬	11	11	1	1,486	62	6
埼玉	12	78	1	6,091	436	30
千葉	46	48	1	4,113	219	14
神奈川	98	39	1	5,499	349	22
新潟	16	17	3	1,269	76	12
山梨	5	7	2	346	29	7
長野	5	9	1	1,266	60	6
静岡	31	41	1	1,404	199	26
中部管区	89	54	9	7,632	422	121
富山	9	6	6	281	25	5
石川	4	2	-	834	36	9
福井	8	4	1	333	34	13
岐阜	9	4	-	715	63	20
愛知	47	35	2	4,694	221	63
三重	12	3	-	775	43	11
近畿管区	189	165	47	13,405	954	123
滋賀	13	2	-	401	28	9
京都	34	10	6	1,478	131	13
大阪	83	88	21	7,042	448	52
兵庫	41	56	9	3,448	279	36
奈良	13	2	2	593	31	4
和歌山	5	7	9	443	37	9
中国管区	19	65	11	4,899	271	51
鳥取	4	8	2	611	22	3
島根	5	5	1	1,586	36	5
岡山	2	6	3	902	64	7
広島	3	24	5	1,235	100	18
山口	5	22	-	565	49	18
四国管区	11	42	11	2,291	128	14
徳島	1	-	1	529	22	1
香川	-	26	-	671	34	3
愛媛	5	12	7	604	36	4
高知	5	4	3	487	36	6
九州管区	102	76	30	8,148	474	100
福岡	38	40	7	5,400	174	41
佐賀	3	2	5	542	34	7
長崎	4	7	5	334	25	5
熊本	7	7	2	509	89	14
大分	9	2	2	279	19	3
宮崎	21	6	2	276	16	5
鹿児島	16	7	2	395	45	12
沖縄	4	5	5	413	72	13

の端緒別 認知件数（つづき）

職務質問	警察活動				自首	都道府県
	聞き込み	取調べ	サイバーパトロール	その他		
39,319	668	25,440	784	8,008	692	全国総数
1,214	31	1,517	37	201	26	北海道
974	15	1,007	28	107	12	札幌
84	2	78	3	17	4	函館
68	4	176	4	33	3	旭川
76	5	179	2	31	3	釧路
12	5	77	-	13	4	北見
998	61	2,623	33	420	58	東北管区
153	9	120	3	39	7	青森
161	13	283	5	29	11	岩手
266	-	894	10	139	16	宮城
114	18	346	8	83	10	秋田
115	8	386	1	54	4	山形
189	13	594	6	76	10	福島
6,948	4	1,807	94	1,214	74	関東管区
12,174	146	8,227	360	2,393	154	茨城
607	10	1,151	22	209	6	栃木
509	17	716	11	127	10	群馬
488	5	804	11	110	6	埼玉
3,426	16	1,518	30	635	32	千葉
2,063	13	1,467	29	308	30	神奈川
3,566	7	796	204	555	31	新潟
282	29	664	22	184	13	山梨
142	6	123	1	38	-	長野
416	39	679	9	57	9	静岡
675	4	309	21	170	17	中部管区
4,237	91	2,040	57	664	87	富山
114	11	97	3	26	7	石川
135	20	548	5	81	8	福井
86	13	151	2	34	5	岐阜
245	7	288	7	85	7	愛知
3,464	28	520	31	367	48	三重
193	12	436	9	71	12	近畿管区
8,178	154	2,362	100	1,534	122	滋賀
175	3	105	5	76	6	京都
843	21	279	22	169	17	大阪
5,248	67	624	38	565	43	兵庫
1,530	42	961	23	577	39	奈良
195	13	241	6	103	7	和歌山
187	8	152	6	44	10	中国管区
1,493	77	2,439	19	549	56	鳥取
177	8	375	-	26	5	島根
124	6	1,331	1	83	5	岡山
421	16	242	13	139	11	広島
563	16	345	3	190	24	山口
208	31	146	2	111	11	四国管区
533	22	1,288	38	268	37	徳島
127	1	309	5	64	3	香川
144	10	394	7	79	14	愛媛
130	9	328	23	74	11	高知
132	2	257	3	51	9	九州管区
3,544	82	3,137	46	765	78	福岡
2,429	27	2,374	13	342	23	佐賀
156	9	274	2	60	4	長崎
110	6	125	2	61	14	熊本
207	14	92	4	89	12	大分
123	7	65	-	62	7	宮崎
140	7	60	2	46	4	鹿児島
232	5	64	2	35	7	沖縄
147	7	83	21	70	7	

10 罪 種 別 発 生 時 間

発生時間帯		総 数	0~2時 未満	2~4時 未満	4~6時 未満	6~8時 未満	8~10時 未満	10~12時 未満
罪 種								
刑法犯総数(交通業過を除く)		1,212,163	26,015	15,827	10,047	10,412	18,440	39,698
凶 悪	犯 人	6,453	719	789	485	201	216	277
殺 人	人	1,054	103	57	65	70	62	58
殺 嬰 児	人	993	95	56	63	67	58	57
殺 自 人 殺 予 関	備 与	12	2	-	-	1	-	-
強 盗 強 盗 強 盗	盗 殺 傷 強 盗 強 盗 強 盗	31	4	-	1	1	2	1
強 盗 強 盗 強 盗	盗 殺 傷 強 盗 強 盗	18	2	1	1	1	2	-
強 盗 強 盗 強 盗	盗 殺 傷 強 盗 強 盗	3,056	371	515	280	62	87	139
強 盗 強 盗 強 盗	盗 殺 傷 強 盗 強 盗	17	-	1	-	-	-	-
強 盗 強 盗 強 盗	盗 殺 傷 強 盗 強 盗	1,085	129	110	65	26	29	56
強 盗 強 盗 強 盗	盗 殺 傷 強 盗 強 盗	44	5	7	2	-	1	-
強 盗 強 盗 強 盗	盗 殺 傷 強 盗 強 盗	1,910	237	397	213	36	57	83
放 強	火 火	1,093	132	127	79	31	48	62
放 強	火 火	1,250	113	90	61	38	19	18
粗 暴 集	犯 合	65,814	6,626	3,819	2,382	2,586	3,714	4,298
粗 暴 集	犯 合	10	1	4	1	-	-	-
粗 暴 集	犯 合	32,372	3,230	1,768	1,024	1,321	2,058	2,346
粗 暴 集	犯 合	26,653	3,040	1,860	1,244	1,112	1,396	1,541
粗 暴 集	犯 合	92	7	5	7	3	1	4
粗 暴 集	犯 合	3,738	202	102	72	113	193	288
粗 暴 集	犯 合	3,041	153	85	41	40	67	123
窃 盜 犯	犯 盜	897,259	8,473	5,760	4,196	4,836	10,310	28,449
窃 盜 犯	犯 盜	93,566	854	944	521	235	409	492
窃 盜 犯	犯 盜	352,045	2,294	1,062	572	708	1,179	1,804
窃 盜 犯	犯 盜	451,648	5,325	3,754	3,103	3,893	8,722	26,153
窃 盜 犯	犯 盜	46,027	1,293	387	245	236	956	2,314
窃 盜 犯	犯 盜	41,523	1,007	345	216	202	836	2,036
窃 盜 犯	犯 盜	1,723	103	8	11	16	31	59
窃 盜 犯	犯 盜	760	53	4	8	13	20	44
窃 盜 犯	犯 盜	963	50	4	3	3	11	15
窃 盜 犯	犯 盜	2,665	177	33	18	18	88	205
窃 盜 犯	犯 盜	613	17	3	4	2	10	29
窃 盜 犯	犯 盜	1,768	144	12	11	15	70	159
窃 盜 犯	犯 盜	162	13	12	2	-	4	10
窃 盜 犯	犯 盜	76	2	1	-	-	1	4
汚 職	職 賄	63	2	-	-	-	1	14
汚 職	職 賄	34	-	-	-	-	1	2
汚 職	職 賄	-	-	-	-	-	-	-
汚 職	職 賄	53	4	1	-	-	-	-
風 俗	犯 博	11,915	1,320	560	353	495	548	432
風 俗	犯 博	221	10	1	1	5	3	8
風 俗	犯 博	11,694	1,310	559	352	490	545	424
風 俗	犯 博	7,400	1,007	403	221	235	212	168
風 俗	犯 博	3,143	220	131	107	210	253	171
そ の 他 の 刑 法 犯	犯 領	184,695	7,584	4,512	2,386	2,058	2,696	3,928
そ の 他 の 刑 法 犯	犯 領	29,534	3,699	1,572	541	751	1,010	1,525
そ の 他 の 刑 法 犯	犯 領	2,834	350	254	146	100	162	250
そ の 他 の 刑 法 犯	犯 領	17,897	1,141	1,130	607	281	395	623
そ の 他 の 刑 法 犯	犯 領	304	10	8	3	3	5	5
そ の 他 の 刑 法 犯	犯 領	198	11	4	3	10	10	8
そ の 他 の 刑 法 犯	犯 領	1,716	141	35	30	43	46	86
そ の 他 の 刑 法 犯	犯 領	126,818	2,002	1,374	966	744	809	1,132

帯 別 認 知 件 数

12～14時 未満	14～16時 未満	16～18時 未満	18～20時 未満	20～22時 未満	22～24時 未満	不 明	発生時間帯
							罪 種
40,443	41,756	46,737	38,171	28,160	26,089	870,368	刑法犯総数(交通業過を除く)
299	335	336	442	491	602	1,261	凶 悪 犯
57	68	64	73	90	84	203	殺 人 殺
55	65	58	66	87	81	185	殺 嬰 児 殺
-	-	1	1	-	-	7	殺 予 備 与
2	2	4	6	3	1	4	殺 自 人 殺 関
-	1	1	-	-	2	7	強 盗 殺 傷 盗
157	179	178	233	264	325	266	強 盗 殺 傷 盗
-	-	2	-	1	3	10	強 盗 殺 傷 盗
70	61	68	93	119	154	105	強 盗 殺 傷 盗
-	-	-	1	3	5	20	強 盗 殺 傷 盗
87	118	108	139	141	163	131	強 盗 殺 傷 盗
52	61	56	78	87	84	196	放 火 火 災
33	27	38	58	50	109	596	放 火 火 災
4,100	4,632	5,807	6,428	6,882	8,034	6,506	粗 暴 犯 集 合
-	-	1	-	2	-	1	凶 器 準 備 集
2,264	2,545	3,204	3,561	3,669	4,195	1,187	暴 行 害 死 迫 喝
1,418	1,606	1,990	2,273	2,654	3,391	3,128	傷 害 致 死 迫 喝
2	1	7	11	7	7	30	う ち) 傷 害 致 死 迫 喝
272	295	349	341	311	261	939	脅 恐
146	186	263	253	246	187	1,251	脅 恐
28,766	29,209	32,353	23,851	13,729	9,667	697,660	窃 盗 犯 盗 犯
435	435	314	357	391	433	87,746	侵 入 物 入
2,090	2,665	3,873	3,490	2,281	1,883	328,144	乗 り 物 入
26,241	26,109	28,166	20,004	11,057	7,351	281,770	非 侵 入
2,583	2,313	1,560	1,297	947	756	31,140	知 能
2,324	2,085	1,407	1,124	820	664	28,457	詐 欺 横 領
48	48	39	62	42	24	1,232	横 領
23	27	34	44	35	21	434	横 業 務 上 横 領
25	21	5	18	7	3	798	偽 造 偽 造
207	178	113	110	85	68	1,365	偽 造 偽 造
29	27	24	19	13	6	430	う ち) 通 貨 偽 造
154	130	71	63	37	26	876	う ち) 文 書 偽 造
11	7	13	25	25	25	15	う ち) 支 払 用 カ ー ド 偽 造
9	6	4	1	7	9	32	う ち) 有 価 証 券 偽 造
4	2	1	1	-	-	38	汚 職
-	1	-	1	-	-	29	う ち) 賄 賂
-	-	-	-	-	-	-	あ っ せ ん 利 得 処 罰 法 任
-	-	-	-	-	-	48	背 任
546	852	1,200	1,169	1,293	1,557	1,590	風 俗 犯 博 っ
6	5	11	13	21	13	124	賭 博
540	847	1,189	1,156	1,272	1,544	1,466	わ い せ つ
225	399	608	759	956	1,209	998	う ち) 強 制 わ い せ つ
234	340	493	349	267	280	88	う ち) 公 然 わ い せ つ
4,149	4,415	5,481	4,984	4,818	5,473	132,211	そ の 他 の 刑 法 犯
1,842	1,784	2,499	2,006	1,580	1,867	8,858	う ち) 占 有 離 脱 物 横 領
228	280	230	203	209	348	74	う ち) 公 務 執 行 妨 害
561	560	582	712	843	958	9,504	う ち) 住 居 侵 入
4	4	5	10	10	11	226	う ち) 逮 捕 監 禁
14	18	31	12	4	9	64	う ち) 略 取 誘 拐 ・ 人 身 売 買
135	132	195	157	125	120	471	う ち) 盗 品 等
1,072	1,325	1,632	1,656	1,828	1,954	110,324	う ち) 器 物 損 壊 等

11 窃盗手口別発生時間

発生時間帯		総数	0~2時 未満	2~4時 未満	4~6時 未満	6~8時 未満	8~10時 未満	10~12時 未満
手口								
窃盗	総数	897,259	8,473	5,760	4,196	4,836	10,310	28,449
侵入	盗	93,566	854	944	521	235	409	492
	空き巣	34,171	51	10	8	39	91	186
	忍込み	11,188	234	326	151	12	2	1
	居空き	2,761	10	7	8	39	52	113
	A T M 破り	12	1	2	-	-	-	-
	金庫破り	2,186	29	68	38	12	4	2
	旅館荒し	394	7	10	1	6	1	5
	官公署荒し	293	6	-	1	-	-	2
	学校荒し	1,176	34	14	2	2	5	5
	病院荒し	977	6	8	12	2	5	3
	給油所荒し	356	11	7	5	-	-	-
	事務所荒し	9,146	90	74	37	16	19	17
	出店荒し	13,844	185	304	171	56	130	34
	工場荒し	1,079	9	8	4	-	3	-
	更衣室荒し	1,016	4	2	2	5	10	8
	倉庫荒し	6,617	103	54	39	17	39	36
	その他	8,350	74	50	42	29	48	80
乗り物	盗	352,045	2,294	1,062	572	708	1,179	1,804
	自動車盗	16,104	123	142	83	71	69	65
	オートバイ盗	43,720	176	125	128	53	76	98
	自転車盗	292,221	1,995	795	361	584	1,034	1,641
非侵入	盗	451,648	5,325	3,754	3,103	3,893	8,722	26,153
	職権盗	168	1	-	2	-	2	20
	慶弔盗	22	-	-	-	-	-	2
	追出し盗	91	7	2	-	3	1	9
	買物盗	991	33	44	14	14	27	78
	訪問盗	1,225	8	7	4	6	24	65
	払出盗	1,715	52	30	29	79	226	262
	A T M ねらい	30	-	-	-	-	1	5
	窓口ねらい	2	-	-	-	-	-	-
	途中ねらい	39	1	-	-	1	2	8
	室内ねらい	1,652	18	15	13	15	45	43
	客室ねらい	422	4	-	3	4	3	2
	病室ねらい	1,329	1	-	-	1	11	30
	ひったくり	6,201	655	286	205	137	224	418
	す引き	4,617	218	135	67	188	398	253
	置引	39,745	495	301	241	495	1,206	2,766
	仮睡者ねらい	5,373	246	153	165	75	48	34
	車上ねらい	75,289	592	506	327	435	990	1,680
	部品ねらい	37,797	77	48	36	38	33	57
	脱衣場ねらい	3,835	31	10	6	20	36	90
	自動販売機ねらい	16,404	136	156	75	25	25	47
	色情ねらい	11,039	105	85	34	34	138	196
	工事場ねらい	9,586	19	41	20	14	12	25
	万引き	121,143	1,484	1,117	925	1,364	3,550	16,736
	職場ねらい	11,229	75	38	51	71	109	110
	同居ねらい	811	5	2	2	6	7	4
	さい銭ねらい	4,008	68	55	50	26	47	102
	その他	96,885	994	723	834	842	1,557	3,111

帯 別 認 知 件 数

12～14時 未満	14～16時 未満	16～18時 未満	18～20時 未満	20～22時 未満	22～24時 未満	不 明	発生時間帯
							手口
28,766	29,209	32,353	23,851	13,729	9,667	697,660	窃 盗 総 数
435	435	314	357	391	433	87,746	侵 入 盗
125	128	97	119	95	51	33,171	空 き 巢
3	3	1	1	18	65	10,371	忍 込 み
95	98	65	74	88	54	2,058	居 空 き
-	-	-	-	1	1	7	A T M 破 り
2	1	1	1	5	7	2,016	金 庫 破 り
-	1	11	9	9	5	329	旅 館 荒 し
1	2	2	1	3	4	271	官 公 署 荒 し
8	7	9	5	4	7	1,074	学 校 荒 し
3	9	4	2	1	4	918	病 院 荒 し
-	1	-	-	3	5	324	給 油 所 荒 し
22	23	16	20	19	45	8,748	事 務 所 荒 し
28	30	19	16	44	79	12,748	出 店 荒 し
4	1	6	7	5	12	1,020	工 場 荒 し
15	15	9	13	10	4	919	更 衣 室 荒 し
36	32	25	28	33	44	6,131	倉 庫 荒 し
93	84	49	61	53	46	7,641	そ の 他
2,090	2,665	3,873	3,490	2,281	1,883	328,144	乗 り 物 盗
61	70	76	84	83	103	15,074	自 動 車 盗
127	190	267	250	185	172	41,873	オ ー ト バ イ 盗
1,902	2,405	3,530	3,156	2,013	1,608	271,197	自 転 車 盗
26,241	26,109	28,166	20,004	11,057	7,351	281,770	非 侵 入 盗
33	25	9	8	-	-	68	職 権 盗
2	-	-	-	-	-	18	慶 弔 盗
10	8	6	9	4	7	25	追 出 し 盗
123	120	129	98	33	27	251	買 物 盗
67	78	45	21	13	13	874	訪 問 盗
286	204	139	114	69	29	196	払 出 盗
4	3	3	4	-	2	8	A T M ね ら い
-	-	-	-	-	-	2	窓 口 ね ら い
7	8	1	9	2	-	-	途 中 ね ら い
36	40	37	28	17	10	1,335	室 内 ね ら い
2	3	7	3	5	3	383	客 室 ね ら い
30	44	35	17	2	-	1,158	病 室 ね ら い
372	447	507	803	1,091	1,019	37	ひ っ た く り
252	261	264	316	214	327	1,724	す り
3,246	3,689	3,649	2,761	2,108	1,423	17,365	置 引 き
18	32	36	27	34	174	4,331	仮 睡 者 ね ら い
1,496	1,714	2,084	2,066	1,275	800	61,324	車 上 ね ら い
78	79	86	80	87	78	37,020	部 品 ね ら い
114	185	199	160	128	79	2,777	脱 衣 場 ね ら い
53	42	66	62	88	97	15,532	自 動 販 売 機 ね ら い
254	207	129	111	90	107	9,549	色 情 ね ら い
22	19	12	10	17	13	9,362	工 事 場 ね ら い
16,444	15,326	17,240	10,559	3,711	1,624	31,063	万 引 き
115	105	130	112	115	83	10,115	職 場 ね ら い
6	5	9	6	2	8	749	同 居 ね ら い
93	85	73	39	44	49	3,277	さ い 銭 ね ら い
3,078	3,380	3,271	2,581	1,908	1,379	73,227	そ の 他

12 罪 種 別 発 生 曜 日 別 認 知 件 数

罪 種	発生曜日							
	日	月	火	水	木	金	土	不 明
刑法犯総数(交通業過を除く)	100,420	97,408	99,400	96,386	94,170	101,278	101,746	521,355
凶 悪 犯	962	899	852	791	857	837	893	362
殺 人	140	154	146	112	136	151	132	83
殺 嬰 児	132	150	138	104	129	140	124	76
殺 人 予 備	2	-	-	2	1	4	2	1
自 殺 関 与	4	2	5	4	4	6	5	1
強 盗	2	2	3	2	2	1	1	5
強 盗 殺 人	474	450	402	402	434	400	438	56
強 盗 傷 人	1	3	-	3	1	1	1	7
強 盗 強 姦	177	161	130	151	148	131	163	24
強 盗 強 姦	6	6	7	6	3	5	8	3
強 盗 強 姦	290	280	265	242	282	263	266	22
放 火	145	144	166	130	124	140	152	92
強 姦	203	151	138	147	163	146	171	131
粗 暴 犯	10,895	8,470	8,797	8,584	8,356	9,042	9,796	1,874
凶 器 準 備 集 合	2	2	1	1	-	-	4	-
暴 行	5,358	4,210	4,402	4,231	4,249	4,636	5,061	225
傷 害 致 死	4,708	3,391	3,528	3,487	3,322	3,604	3,955	658
うち) 傷 害 致 死	22	8	11	7	8	7	14	15
脅 迫	465	499	543	506	472	417	426	410
恐 喝	362	368	323	359	313	385	350	581
窃 犯	70,729	69,647	70,626	68,412	66,811	72,289	73,683	405,062
侵 入 盗	4,030	5,470	5,483	5,487	5,332	5,797	4,603	57,364
乗 り 物 盗	23,773	25,369	24,481	23,626	23,142	25,564	25,777	180,313
非 侵 入 盗	42,926	38,808	40,662	39,299	38,337	40,928	43,303	167,385
知 能 犯	2,384	4,434	4,774	4,651	4,667	4,562	2,277	18,278
詐 欺	2,107	3,958	4,353	4,218	4,222	4,093	2,050	16,522
横 領	97	137	108	115	115	131	77	943
横 領	65	72	66	69	66	86	59	277
業 務 上 横 領	32	65	42	46	49	45	18	666
偽 造	179	328	306	311	321	323	146	751
うち) 通 貨 偽 造	36	45	45	50	49	35	37	316
うち) 文 書 偽 造	96	241	231	218	242	245	92	403
うち) 支 払 用 カ ー ド 偽 造	35	27	22	29	15	16	9	9
うち) 有 価 証 券 偽 造	6	10	7	6	5	21	6	15
汚 職	1	6	4	5	7	13	1	26
うち) 賄 賂	-	4	1	1	1	3	-	24
あ っ せ ん 利 得 処 罰 法 任	-	-	-	-	-	-	-	-
背 任	-	5	3	2	2	2	3	36
風 俗 犯	1,456	1,540	1,707	1,719	1,676	1,676	1,472	669
賭 博	20	20	30	18	11	16	18	88
わ い せ つ	1,436	1,520	1,677	1,701	1,665	1,660	1,454	581
うち) 強 制 わ い せ つ	976	983	1,036	1,033	1,033	1,036	1,005	298
うち) 公 然 わ い せ つ	392	415	466	510	484	488	368	20
そ の 他 の 刑 法 犯	13,994	12,418	12,644	12,229	11,803	12,872	13,625	95,110
うち) 占 有 離 脱 物 横 領	3,690	3,238	3,305	3,092	3,034	3,276	3,613	6,286
うち) 公 務 執 行 妨 害	452	386	393	377	351	411	434	30
うち) 住 居 侵 入	1,613	1,600	1,656	1,627	1,564	1,678	1,564	6,595
うち) 逮 捕 監 禁	38	31	33	30	22	39	35	76
うち) 略 取 誘 拐 ・ 人 身 売 買	16	30	30	17	34	29	24	18
うち) 盗 品 等	196	222	207	188	181	191	208	323
うち) 器 物 損 壊 等	7,521	6,379	6,499	6,366	6,118	6,718	7,264	79,953

13 窃盗手口別発生曜日別認知件数

手口	発生曜日							
	日	月	火	水	木	金	土	不明
窃盗総数	70,729	69,647	70,626	68,412	66,811	72,289	73,683	405,062
侵入盗	4,030	5,470	5,483	5,487	5,332	5,797	4,603	57,364
空き巣	1,586	2,824	3,057	3,037	2,890	3,200	2,108	15,469
忍込み	723	652	752	717	656	704	746	6,238
居空き	262	309	310	292	318	314	272	684
A T M 破り	2	-	-	3	-	-	1	6
金庫破り	90	160	80	79	64	62	54	1,597
旅館荒し	36	34	16	32	28	32	47	169
官公署荒し	4	7	5	2	5	6	4	260
学校荒し	74	53	52	53	58	65	61	760
病院荒し	11	34	24	29	25	27	31	796
給油所荒し	8	9	5	4	12	6	9	303
事務所荒し	145	165	139	171	151	187	174	8,014
出店荒し	678	744	576	595	638	690	614	9,309
工場荒し	26	21	23	24	13	25	22	925
更衣室荒し	80	84	101	100	92	104	96	359
倉庫荒し	109	169	162	169	169	171	159	5,509
その他	196	205	181	180	213	204	205	6,966
乗り物盗	23,773	25,369	24,481	23,626	23,142	25,564	25,777	180,313
自動車盗	445	441	456	421	456	479	433	12,973
オートバイ盗	2,115	2,063	2,074	1,903	1,960	2,109	2,145	29,351
自転車盗	21,213	22,865	21,951	21,302	20,726	22,976	23,199	137,989
非侵入盗	42,926	38,808	40,662	39,299	38,337	40,928	43,303	167,385
職権盗	3	22	27	29	30	28	9	20
慶弔盗	7	-	-	1	-	2	9	3
追出し盗	12	13	13	8	8	11	22	4
買物盗	147	102	153	126	136	131	143	53
訪問盗	74	120	99	141	120	114	115	442
払出盗	134	270	249	268	248	269	145	132
A T M ねらい	2	5	6	6	3	3	1	4
窓口ねらい	-	-	-	-	2	-	-	-
途中ねらい	6	11	9	4	2	7	-	-
室内ねらい	149	148	152	160	144	160	135	604
客室ねらい	37	26	35	33	26	23	40	202
病室ねらい	67	79	100	84	103	98	95	703
ひったくり	815	834	973	963	836	971	804	5
すり	736	492	558	573	559	715	791	193
置き引き	6,729	5,270	5,144	4,907	4,736	5,322	6,247	1,390
仮睡者ねらい	923	387	433	473	523	529	1,184	921
車上ねらい	5,485	5,888	5,874	5,668	5,620	6,127	5,992	34,635
部品ねらい	911	943	940	952	870	917	931	31,333
脱衣場ねらい	715	492	457	454	406	454	686	171
自動販売機ねらい	219	245	214	194	233	199	197	14,903
色情ねらい	914	918	1,019	936	902	943	913	4,494
工事場ねらい	54	92	98	74	81	101	85	9,001
万引き	16,321	14,471	16,054	15,262	14,981	15,400	16,176	12,478
職場ねらい	788	1,019	1,028	928	990	1,077	1,025	4,374
同居ねらい	52	53	43	55	44	42	40	482
さい銭ねらい	150	116	141	145	128	138	136	3,054
その他	7,476	6,792	6,843	6,855	6,606	7,147	7,382	47,784

14 罪 種 別 発 生 場

罪 種	発生場所	総 数	発生場所									
			一戸建住宅	中高層(4階建以上)住宅	その他の住宅	学 校 (幼稚園)注 1)	駐車場(コインパーキング)	月極駐車場	その他の駐車場	駐 輪 場	道 路 上	駅
刑法犯総数(交通業過を除く)		1,212,163	155,127	76,411	88,724	19,607	8,332	36,197	74,595	156,700	140,513	10,167
凶 悪	犯	6,453	1,031	635	684	39	21	60	206	35	1,218	23
殺 人	人	1,054	342	194	164	7	1	7	23	-	133	5
殺 嬰 児	人	993	324	188	155	4	1	7	17	-	127	4
殺 人 予 備	人	31	7	1	6	3	-	-	4	-	4	1
自 殺 関 与	人	18	3	3	2	-	-	-	2	-	2	-
強 盗	盗	3,056	131	122	98	3	16	22	109	16	963	7
強 盗 殺 人	盗	17	3	2	3	-	-	-	-	-	3	-
強 盗 傷 人	盗	1,085	48	37	26	1	11	12	55	7	539	2
強 盗 強 姦	盗	44	2	11	15	-	-	1	2	1	5	-
強 盗 ・ 準 強 盗	盗	1,910	78	72	54	2	5	9	52	8	416	5
放 火	火	1,093	435	116	152	18	-	14	21	13	28	3
粗 暴	犯	65,814	7,160	4,732	5,823	1,511	185	318	3,457	324	18,800	2,558
凶 器 準 備 集 行	行	10	-	-	1	-	-	-	2	-	4	-
暴 行 害 害	害	32,372	3,147	1,928	2,557	462	63	117	1,499	167	10,320	1,793
傷 害 致 死	死	26,653	2,832	2,187	2,490	929	90	164	1,482	115	7,315	695
うち) 傷 害 致 死	死	92	29	15	15	-	-	1	1	-	12	2
脅 迫	脅	3,738	954	459	573	76	6	12	141	6	393	15
恐 喝	喝	3,041	227	158	202	44	26	25	333	36	768	55
窃 犯	犯	897,259	103,199	51,024	63,348	12,806	6,161	24,434	46,219	146,085	88,607	4,737
侵 入	入	93,566	36,035	4,341	12,135	1,672	1	104	72	4	-	48
乗 り 物 盗 竊	盗	352,045	36,697	34,315	31,368	5,444	604	5,466	14,431	133,608	56,183	2,428
非 侵 入 盗 竊	盗	451,648	30,467	12,368	19,845	5,690	5,556	18,864	31,716	12,473	32,424	2,261
知 能 犯	犯	46,027	15,736	4,331	2,363	115	16	35	442	54	2,187	650
詐 欺	欺	41,523	15,500	4,235	2,246	87	14	24	361	33	1,989	627
横 領	領	1,723	81	43	66	12	-	10	50	20	60	8
横 領	領	760	46	24	51	3	-	9	39	18	49	7
業 務 上 横 領	領	963	35	19	15	9	-	1	11	2	11	1
偽 造	造	2,665	146	51	51	15	2	1	26	-	136	15
通 貨 偽 造	造	613	5	4	3	5	-	-	2	-	15	7
文 書 偽 造	造	1,768	133	41	44	10	-	1	23	-	111	4
支 払 用 カ ー ド 偽 造	造	162	1	2	1	-	2	-	-	-	2	-
有 価 証 券 偽 造	造	76	4	-	1	-	-	-	-	-	2	4
印 章 偽 造	造	46	3	4	2	-	-	-	1	-	6	-
汚 職	職	63	7	1	-	-	-	-	5	1	2	-
うち) 賄 賂	賂	34	5	-	-	-	-	-	5	1	1	-
あ っ せ ん 利 得 処 罰 法 任	任	-	-	-	-	-	-	-	-	-	-	-
背 任	任	53	2	1	-	1	-	-	-	-	-	-
風 俗 犯	犯	11,915	837	1,102	826	92	35	105	443	132	4,855	120
賭 博	博	221	54	8	10	-	-	-	4	1	3	-
普 通 賭 博	博	141	51	1	4	-	-	-	4	1	3	-
常 習 賭 博	博	44	-	4	2	-	-	-	-	-	-	-
賭 博 開 張 等	等	36	3	3	4	-	-	-	-	-	-	-
わ い せ つ	つ	11,694	783	1,094	816	92	35	105	439	131	4,852	120
うち) 強 制 わ い せ つ	つ	7,400	358	767	563	76	19	71	193	102	3,240	58
うち) 公 然 わ い せ つ	つ	3,143	36	135	100	10	16	34	242	29	1,592	61
そ の 他 の 刑 法 犯	犯	184,695	27,164	14,587	15,680	5,044	1,914	11,245	23,828	10,070	24,846	2,079
うち) 占 有 離 脱 物 横 領	領	29,534	140	1,016	991	445	65	243	1,019	5,597	12,505	448
うち) 公 務 執 行 妨 害	害	2,834	126	105	93	5	9	12	182	11	1,230	80
うち) 住 居 侵 入	入	17,897	6,507	1,678	3,155	1,012	2	9	32	12	-	54
うち) 逮 捕 監 禁	禁	304	23	43	32	3	-	5	23	-	67	-
うち) 略 取 誘 拐 ・ 人 身 売 買	買	198	18	17	17	4	2	4	11	1	75	4
うち) 盗 品 等	等	1,716	101	83	80	23	6	13	145	191	596	5
うち) 器 物 損 壊 等	等	126,818	19,661	11,229	10,989	3,396	1,802	10,942	22,329	4,253	10,005	1,360

注1 「学校(幼稚園)」には、学校教育法第1条に掲げる学校(小学校、中学校、高等学校、中等教育学校、大学、高等専門学校、盲学校、聾学校、養護学校、幼稚園)、同法第82条の2の専修学校及び同法第83条の各種学校のほか、その実態が幼稚園と同視されるような保育所を含む。

所 別 認 知 件 数

その他の 鉄道施設	空 港	海 港	競馬場	競輪場	オーと レース場	競艇場	遊園地動 物園	神社仏閣	都市公園	地下街・ 地下通路	発生場所
											罪 種
678	540	1,255	95	177	22	149	609	8,196	11,955	379	刑法犯総数(交通業過を除く)
-	1	10	-	-	-	-	-	34	87	5	凶 悪 犯
-	-	7	-	-	-	-	-	1	11	-	殺 人 人
-	-	5	-	-	-	-	-	1	9	-	殺 人 人
-	-	-	-	-	-	-	-	-	-	-	殺 嬰 児 殺
-	-	-	-	-	-	-	-	-	1	-	殺 人 予 備
-	-	2	-	-	-	-	-	-	1	-	自 殺 関 与
-	-	1	-	-	-	-	-	12	30	4	強 盗 盗
-	-	-	-	-	-	-	-	1	-	-	強 盗 殺 人
-	-	1	-	-	-	-	-	9	18	2	強 盗 傷 人
-	-	-	-	-	-	-	-	-	-	-	強 盗 強 姦
-	-	-	-	-	-	-	-	2	12	2	強 盗 ・ 準 強 盗
-	1	-	-	-	-	-	-	18	9	-	放 火 火 災
-	-	2	-	-	-	-	-	3	37	1	強 姦 姦
77	54	64	11	10	3	20	29	163	1,241	63	粗 暴 犯 集 団
-	-	-	-	-	-	-	-	-	1	-	凶 器 準 備
46	47	34	11	8	3	12	14	49	451	36	暴 行 行 害
29	5	28	-	2	-	6	9	99	628	23	傷 害 致 死
-	-	-	-	-	-	-	-	-	1	-	うち) 傷 害 致 死
-	2	-	-	-	-	1	2	4	39	1	脅 迫 喝
2	-	2	-	-	-	1	4	11	122	3	恐 喝 犯
214	399	991	72	137	15	106	522	6,986	6,851	232	窃 盗 犯
6	19	22	-	-	1	-	3	2,119	16	-	侵 入 盗
45	5	65	5	75	6	6	17	149	1,824	12	乗 り 物 盗
163	375	904	67	62	8	100	502	4,718	5,011	220	非 侵 入 盗
9	36	8	2	4	-	3	6	23	27	7	知 能 犯
7	13	5	1	3	-	1	4	16	20	7	詐 欺
2	1	-	1	-	-	1	1	5	2	-	横 領
1	1	-	1	-	-	1	1	-	2	-	横 領
1	-	-	-	-	-	-	-	5	-	-	業 務 上 横 領
-	22	1	-	1	-	1	1	2	4	-	偽 造
-	13	-	-	-	-	1	1	1	2	-	通 貨 偽 造
-	2	1	-	-	-	-	-	1	2	-	文 書 偽 造
-	6	-	-	-	-	-	-	-	-	-	支 払 用 カード 偽 造
-	1	-	-	1	-	-	-	-	-	-	有 価 証 券 偽 造
-	-	-	-	-	-	-	-	-	-	-	印 章 偽 造
-	-	2	-	-	-	-	-	-	-	-	汚 職
-	-	2	-	-	-	-	-	-	-	-	うち) 賄 賂
-	-	-	-	-	-	-	-	-	-	-	あ っ せ ん 利 得 処 罰 法
-	-	-	-	-	-	-	-	-	1	-	背 任 犯
18	-	9	-	-	1	-	5	22	462	15	風 俗 犯
-	-	6	-	-	-	-	1	-	1	-	賭 博
-	-	6	-	-	-	-	1	-	1	-	普 通 賭 博
-	-	-	-	-	-	-	-	-	-	-	常 習 賭 博
-	-	-	-	-	-	-	-	-	-	-	賭 博 開 張 等
18	-	3	-	-	1	-	4	22	461	15	わ い せ つ
12	-	1	-	-	1	-	2	19	293	9	うち) 強 制 わ い せ つ
6	-	2	-	-	-	-	2	3	167	6	うち) 公 然 わ い せ つ
360	50	173	10	26	3	20	47	968	3,287	57	そ の 他 の 刑 法 犯
21	6	6	4	10	-	9	18	58	1,071	8	うち) 占 有 離 脱 物 横 領
4	7	1	-	-	-	-	1	3	17	3	うち) 公 務 執 行 妨 害
3	8	3	-	1	-	-	4	268	32	-	うち) 住 居 侵 入
-	-	1	-	-	-	-	-	-	6	-	うち) 逮 捕 監 禁
-	-	-	-	-	-	-	1	2	12	-	うち) 略 取 誘 拐 ・ 人 身 売 買
-	1	1	1	1	-	-	-	5	106	-	うち) 盗 品 等
196	11	148	5	13	3	11	21	593	1,980	43	うち) 器 物 損 壊 等

14 罪 種 別 発 生 場

罪 種	発生場所											
	高速道路	ゴルフ場	その他のスポーツ施設注2)	病(医)院診療所注3)	一般ホテル・旅館	サウナ等公衆浴場	コインランドリー	映画館劇場等	デパート注4)	総合スーパー	ホームセンター	家電量販店
刑法犯総数(交通業過を除く)	379	1,116	5,532	8,025	4,132	3,675	2,229	517	14,915	45,067	9,388	4,822
凶 悪 犯	5	2	10	38	86	2	-	-	16	99	30	3
殺 人 人	3	-	1	19	6	-	-	-	-	1	-	-
殺 嬰 児 人	3	-	1	18	5	-	-	-	-	1	-	-
強 自 人 殺 関 与	-	-	-	1	1	-	-	-	-	-	-	-
強 盗 殺 人	2	1	1	3	12	1	-	-	16	93	29	1
強 盗 傷 人	-	-	-	-	-	-	-	-	-	-	-	-
強 盗 強 姦	2	1	1	2	1	1	-	-	4	44	12	1
強 盗 強 盗	-	-	-	-	1	-	-	-	-	-	-	-
強 盗 ・ 準 強 盗	-	-	-	1	10	-	-	-	12	49	17	-
放 火 姦	-	1	1	9	6	1	-	-	-	3	1	1
強 姦	-	-	7	7	62	-	-	-	-	2	-	1
粗 暴 犯	45	13	234	517	336	131	20	46	230	655	86	52
凶 器 準 備 集	-	-	-	-	-	-	-	-	-	-	-	-
暴 行 害	26	4	125	252	140	82	12	24	138	436	62	39
傷 害 致 死	16	7	92	201	148	45	7	19	62	147	19	8
うち)傷 害 致 死 迫 喝	-	-	1	4	-	-	-	-	-	-	-	-
脅 恐	1	2	10	47	29	2	-	3	11	15	3	1
窃 盗 犯	2	-	7	17	19	2	1	-	19	57	2	4
窃 盗 犯	213	992	4,595	5,986	2,686	3,256	2,009	404	13,852	42,130	8,966	4,355
侵 入 盗	4	115	191	1,143	456	64	80	11	48	274	65	30
乗 り 物 盗	1	28	569	675	112	84	7	49	499	2,945	181	93
非 侵 入 盗	208	849	3,835	4,168	2,118	3,108	1,922	344	13,305	38,911	8,720	4,232
知 能 犯	20	26	29	257	469	90	6	4	198	450	113	287
詐 横 欺 領	14	21	23	197	435	84	5	3	170	379	100	248
横 領	1	3	4	42	16	3	1	1	4	32	5	6
横 領	-	-	3	7	5	1	1	-	2	23	5	2
業 務 上 横 領	1	3	1	35	11	2	-	1	2	9	-	4
偽 造	5	2	2	13	17	3	-	-	24	39	8	33
通 貨 偽 造	1	-	-	1	5	3	-	-	2	26	5	1
文 書 偽 造	2	2	-	12	10	-	-	-	14	7	2	28
支 払 用 カ ー ド 偽 造	1	-	-	-	1	-	-	-	6	2	1	4
有 価 証 券 偽 造	1	-	2	-	1	-	-	-	2	4	-	-
印 章 偽 造	-	-	-	-	-	-	-	-	-	-	-	-
汚 職	-	-	-	3	-	-	-	-	-	-	-	-
うち)賄 賂	-	-	-	2	-	-	-	-	-	-	-	-
あ っ せ ん 利 得 処 罰 法 任	-	-	-	-	-	-	-	-	-	-	-	-
背 任	-	-	-	2	1	-	-	-	-	-	-	-
風 俗 犯	3	1	20	83	146	29	9	4	27	85	8	3
賭 博	-	-	-	10	-	1	-	-	-	-	-	-
普 通 賭 博	-	-	-	10	-	1	-	-	-	-	-	-
常 習 賭 博	-	-	-	-	-	-	-	-	-	-	-	-
賭 博 開 張 等	-	-	-	-	-	-	-	-	-	-	-	-
わ い せ つ	3	1	20	73	146	28	9	4	27	85	8	3
うち)強 制 わ い せ つ	1	1	15	66	140	26	2	-	14	44	3	1
うち)公 然 わ い せ つ	2	-	5	7	4	2	7	4	13	40	5	2
そ の 他 の 刑 法 犯	93	82	644	1,144	409	167	185	59	592	1,648	185	122
うち)占 有 離 脱 物 横 領	21	11	61	67	28	50	20	11	86	409	25	17
うち)公 務 執 行 妨 害	2	-	3	32	10	3	1	-	7	7	1	2
うち)住 居 侵 入	3	10	91	170	98	34	13	5	36	139	28	31
うち)逮 捕 監 禁	2	-	-	-	-	-	-	-	-	-	-	-
うち)略 取 誘 拐 ・ 人 身 売 買	-	-	1	-	1	-	-	-	1	3	-	-
うち)盗 品 等	-	-	2	2	-	1	-	-	3	19	1	-
うち)器 物 損 壊 等	62	58	448	742	237	73	148	35	437	932	116	67

2 「その他のスポーツ施設」とは、有料、無料の別を問わず、主として興行的でないスポーツ(アマチュア競技)を行うための施設をいう。ただし、ゴルフ場及び学校に附属する体育施設を除く。

体育館、トレーニングセンター、ボウリング場、野球場、プール、陸上競技場、サッカー場、テニスコート、バッティングセンター、ゴルフ練習場、乗馬クラブ、フィールドアスレチック場等がこれに当たる。

3 「病(医)院・診療所」には、官公署、会社、工場等の建築物の中であって専らその職員を診療の対象とする診療所は含まない。

所別認知件数 (つ づ き)

コンビニエンスストア	ドラッグストア	その他のスーパーマーケット注5)	景品交換所注6)	給油所	レンタルビデオ店	貴金属店	古物店	その他の商店	ぱちんこ屋・まあじゃん屋等	ゲームセンター	その他の風俗営業店	発生場所 罪種
28,314	11,602	27,623	94	4,043	2,267	409	3,321	38,648	20,356	6,051	1,661	刑法犯総数(交通業過を除く)
704	35	80	7	17	8	9	28	156	26	7	11	凶悪犯
3	1	-	-	1	-	-	2	5	1	-	-	殺人
2	1	-	-	1	-	-	2	5	1	-	-	殺嬰
-	-	-	-	-	-	-	-	-	-	-	-	殺児
1	-	-	-	-	-	-	-	-	-	-	-	殺人
-	-	-	-	-	-	-	-	-	-	-	-	殺予
695	32	74	7	15	8	9	23	134	18	6	6	強盗
1	-	1	-	-	-	-	1	-	-	-	-	強盗
44	9	29	1	2	5	-	9	40	8	4	4	強盗
-	-	-	-	-	-	-	-	-	-	-	-	強盗
650	23	44	6	13	3	9	13	94	10	2	1	強盗
2	-	5	-	1	-	-	2	13	7	-	-	放火
4	2	1	-	-	-	-	1	4	-	1	2	強盗
1,291	89	368	-	138	85	5	57	685	834	282	371	粗暴犯
1	-	-	-	-	-	-	-	-	-	-	-	凶器準備集
855	66	247	-	97	60	2	32	378	609	154	132	暴行
304	20	88	-	34	17	-	14	215	185	85	213	暴傷
-	-	-	-	-	-	-	-	-	-	-	-	うち)傷害致
44	1	13	-	3	3	1	3	45	16	6	13	脅迫
87	2	20	-	4	5	2	8	47	24	37	13	脅恐
23,186	11,102	25,912	59	2,643	1,866	321	2,784	32,404	16,561	5,017	902	窃盗犯
108	141	258	16	448	53	65	271	5,981	104	39	227	侵入盗
1,624	225	1,219	2	81	309	1	174	1,770	780	612	76	り物盗
21,454	10,736	24,435	41	2,114	1,504	255	2,339	24,653	15,677	4,366	599	非侵入盗
1,262	81	315	7	602	113	40	202	1,812	159	27	115	知能犯
1,049	69	284	3	580	87	31	158	1,477	113	17	98	詐欺
53	5	8	4	19	15	3	14	133	44	9	16	横領
28	3	4	-	16	13	1	8	63	34	7	6	横領
25	2	4	4	3	2	2	6	70	10	2	10	業務上横領
160	7	23	-	3	11	6	30	199	1	1	1	偽造
44	4	15	-	2	-	-	-	72	-	-	-	通貨偽造
29	-	3	-	-	11	4	17	114	1	1	1	文書偽造
76	2	1	-	1	-	2	5	9	-	-	-	支用カード偽造
10	1	4	-	-	-	-	8	2	-	-	-	有価証券偽造
1	-	-	-	-	-	-	-	2	-	-	-	印章偽造
-	-	-	-	-	-	-	-	-	-	-	-	汚職
-	-	-	-	-	-	-	-	-	-	-	-	うち)賄賂
-	-	-	-	-	-	-	-	-	-	-	-	あっせん利得処罰
-	-	-	-	-	-	-	-	3	1	-	-	背任
119	20	50	-	1	26	1	19	166	21	29	57	風俗犯
-	-	-	-	-	-	-	-	6	9	9	33	賭博
-	-	-	-	-	-	-	-	3	5	1	9	普通賭博
-	-	-	-	-	-	-	-	1	2	8	18	常習賭博
-	-	-	-	-	-	-	-	2	2	-	6	賭博開張等
119	20	50	-	1	26	1	19	160	12	20	24	わいせつ
19	4	17	-	1	8	1	4	77	8	15	17	うち)強制わいせつ
100	16	33	-	-	8	-	12	53	4	5	1	うち)公然わいせつ
1,752	275	898	21	642	169	33	231	3,425	2,755	689	205	その他の刑法犯
643	48	241	5	249	29	-	17	168	880	173	8	うち)占有離脱物横領
32	-	4	-	4	2	-	-	7	3	1	3	うち)公務執行妨害
65	25	94	7	44	23	9	40	616	39	17	22	うち)住居侵入
6	-	2	-	-	-	-	-	-	-	1	3	うち)逮捕監禁
1	-	1	-	-	-	-	-	2	-	1	-	うち)略取誘拐・人身売買
22	2	8	-	2	2	2	40	20	16	13	1	うち)盗品等
927	181	489	7	336	102	18	112	2,475	1,737	472	134	うち)器物損壊等

4 「デパート」とは、名称が「百貨店」であるか否かを問わず、一つの建物でその建物内の売場面積の合計が3,000平方メートル(特別区又は政令指定都市の区域内にあるものにあつては6,000平方メートル)以上の大規模小売店舗であつて、対面販売方式を中心とする販売形態を採る店舗をいう。

5 「その他のスーパーマーケット」とは、総合スーパー、ホームセンター、家電量販店、コンビニエンスストア及びドラッグストア以外の売場面積が50平方メートル以上で、その50パーセント以上がセルフサービス方式を採用している店舗をいう。

6 「景品交換所」とは、パチンコ等で得た景品を現金で買い取る又は品物と交換する場所をいう。

14 罪 種 別 発 生 場

罪 種	発生場所		個室付浴	モーテ	その他	カラオケ	マンガ喫	深夜飲食	その他の	質 屋	貸金業	銀 行	郵便局	信用金
			場	ル・ラブ	店舖型性	ボックス	茶・イン	店	飲食店	飲食店	注8)	注9)		
刑法犯総数(交通業を除外)	36	1,296	218	2,282	3,071	8,333	24,234	118	107	4,624	1,939	836		
凶 悪 犯	-	116	7	32	16	73	121	6	-	8	25	3		
殺 人	-	6	-	1	-	13	13	-	-	-	-	-		
殺 嬰 児	-	6	-	1	-	13	13	-	-	-	-	-		
殺 人 予 備	-	-	-	-	-	-	-	-	-	-	-	-		
自 殺 関 与	-	-	-	-	-	-	-	-	-	-	-	-		
強 盗	-	12	4	7	11	41	72	6	-	7	25	3		
強 盗 殺 人	-	-	-	-	-	-	-	-	-	-	-	-		
強 盗 傷 人	-	1	1	2	2	12	9	1	-	-	3	-		
強 盗 強 姦	-	3	-	-	1	-	-	-	-	-	-	-		
強 盗 ・ 準 強 盗	-	8	3	5	8	29	63	5	-	7	22	3		
放 火	-	1	2	-	1	5	22	-	-	1	-	-		
強 姦	-	97	1	24	4	14	14	-	-	-	-	-		
粗 暴 犯	5	164	48	486	61	2,266	2,383	2	5	63	57	12		
凶 器 準 備 集 行	-	-	-	-	-	-	-	-	-	-	-	-		
暴 行 害 致	2	64	19	242	42	928	1,067	2	-	31	37	3		
傷 害 致 死	2	77	23	221	14	1,232	1,006	-	-	9	11	4		
うち) 脅 迫	-	-	-	-	-	-	2	-	-	-	-	-		
脅 恐	1	11	2	8	2	60	120	-	1	11	3	4		
窃 盗 犯	22	546	125	977	2,382	4,253	15,928	62	23	1,919	571	333		
侵 入 盗	3	56	31	63	22	1,242	6,314	18	3	2	13	3		
乗 り 物 盗	-	12	7	316	72	176	1,764	1	-	152	80	35		
非 侵 入 盗	19	478	87	598	2,288	2,835	7,850	43	20	1,765	478	295		
知 能 犯	1	301	8	305	475	737	2,142	18	57	2,247	1,110	399		
詐 欺	1	298	5	298	468	682	2,025	12	48	1,849	941	305		
横 領	-	1	1	2	3	25	75	6	2	100	29	27		
横 領 上 横 領	-	-	1	1	1	10	16	2	-	13	9	5		
偽 造	-	1	-	1	2	15	59	4	2	87	20	22		
偽 造 貨 偽 造	-	2	2	5	4	30	38	-	7	297	139	66		
通 貨 偽 造	-	2	1	2	-	2	20	-	-	166	65	38		
文 書 偽 造	-	-	1	3	4	6	4	-	7	127	73	26		
支 払 用 カ ー ド 偽 造	-	-	-	-	-	22	5	-	-	1	1	-		
有 価 証 券 偽 造	-	-	-	-	-	-	9	-	-	3	-	2		
印 章 偽 造	-	-	-	-	-	-	-	-	-	-	-	-		
汚 職	-	-	-	-	-	-	4	-	-	-	-	-		
うち) 賄 賂	-	-	-	-	-	-	4	-	-	-	-	-		
あつせん利得処罰法	-	-	-	-	-	-	-	-	-	-	-	-		
背 任	-	-	-	-	-	-	-	-	-	1	1	1		
風 俗 犯	-	19	8	40	21	55	121	-	-	3	9	1		
賭 博	-	-	-	-	-	6	8	-	-	-	-	-		
普 通 賭 博	-	-	-	-	-	6	6	-	-	-	-	-		
常 習 賭 博	-	-	-	-	-	-	1	-	-	-	-	-		
賭 博 開 張 等	-	-	-	-	-	-	1	-	-	-	-	-		
わ い せ つ	-	19	8	40	21	49	113	-	-	3	9	1		
うち) 強 制 わ い せ つ	-	17	2	40	18	41	53	-	-	2	-	-		
うち) 公 然 わ い せ つ	-	1	-	-	1	8	57	-	-	1	1	1		
そ の 他 の 刑 法 犯	8	150	22	442	116	949	3,539	30	22	384	167	88		
うち) 占 有 離 脱 物 横 領	-	1	1	42	36	39	178	-	1	111	18	26		
うち) 公 務 執 行 妨 害	-	-	-	15	5	29	39	-	-	1	-	1		
うち) 住 居 侵 入	1	10	1	17	12	105	730	5	7	8	14	2		
うち) 逮 捕 監 禁	-	7	-	-	-	5	1	-	-	-	-	-		
うち) 略 取 誘 拐 ・ 人 身 売 買	-	-	-	1	-	1	2	-	-	-	-	-		
うち) 盗 品 等	-	3	-	7	3	2	18	16	-	-	-	-		
うち) 器 物 損 壊 等	6	109	16	343	50	712	2,367	8	12	151	92	47		

7 「モーテル・ラブホテル等」とは、風俗営業等の規則及び業務の適正化等に関する法律第2条第6項第4号に規定する営業の施設(専ら異性を同伴する客の宿泊、休憩の用に供するもの)をいう。

所 別 認 知 件 数 (つ づ き)

農(漁)業協同組合	その他の会社・事務所	地下鉄内	新幹線内	その他の列車内	航空機内	船舶内	バス内	タクシー内	その他の自動車内	空き地	その他	発生場所	罪種
965	45,380	795	310	5,333	26	208	460	861	850	4,912	70,355	刑法犯総数(交通業過を除く)	
8	122	-	-	2	-	2	-	16	70	25	333	凶 悪	犯
1	22	-	-	-	-	1	-	-	7	1	48	殺	人
1	21	-	-	-	-	1	-	-	7	1	44	殺	人
-	-	-	-	-	-	-	-	-	-	-	1	嬰 児	殺
-	1	-	-	-	-	-	-	-	-	-	-	殺	人 予 備
-	-	-	-	-	-	-	-	-	-	-	3	自 殺	関
3	30	-	-	1	-	-	-	14	15	3	82	強	盗
-	-	-	-	-	-	-	-	-	1	-	1	強	盗 殺
1	12	-	-	-	-	-	-	5	6	1	37	強	盗 傷
-	-	-	-	-	-	-	-	-	-	-	1	強	盗 強
2	18	-	-	1	-	-	-	9	8	2	43	強	盗 ・ 準 強
2	57	-	-	-	-	-	-	-	-	4	117	放	火
2	13	-	-	1	-	1	-	2	48	17	86	強	姦
21	1,989	140	27	762	11	16	157	331	437	195	3,003	粗 暴	犯
-	-	-	-	-	-	-	-	-	-	-	1	凶 器 準 備	集 合
9	707	111	17	569	7	9	123	229	164	61	1,193	暴	行
10	875	27	7	188	4	7	32	90	184	115	1,441	傷	害
-	1	-	-	-	-	-	-	1	1	-	6	うち)傷 害 致	死
-	275	2	2	4	-	-	1	5	40	7	223	脅	迫
2	132	-	1	1	-	-	1	7	49	12	145	恐	喝
553	32,249	554	252	3,704	12	165	212	89	60	3,415	53,507	窃 盗	犯
101	12,582	-	-	-	-	-	-	-	-	-	6,323	侵 入	盜
43	4,422	-	-	-	-	1	-	-	-	1,131	8,964	乗 り 物	盜
409	15,245	554	252	3,704	12	164	212	89	60	2,284	38,220	非 侵 入	盜
203	3,483	1	-	12	-	1	21	297	45	5	1,421	知 能	犯
158	2,418	1	-	11	-	-	14	281	41	2	827	詐	欺
17	441	-	-	1	-	1	1	3	-	2	182	横	領
2	110	-	-	1	-	1	1	1	-	2	99	横	領
15	331	-	-	-	-	-	-	2	-	-	83	業 務 上 横	領
27	568	-	-	-	-	-	6	12	3	1	395	偽	造
15	23	-	-	-	-	-	4	9	-	-	26	通 貨 偽	造
11	527	-	-	-	-	-	-	-	3	1	344	文 書 偽	造
-	2	-	-	-	-	-	-	-	-	-	6	支 払 用 カ ー ド 偽	造
1	4	-	-	-	-	-	2	3	-	-	4	有 価 証 券 偽	造
-	12	-	-	-	-	-	-	-	-	-	15	印 章 偽	造
-	25	-	-	-	-	-	-	-	1	-	12	汚	職
-	10	-	-	-	-	-	-	-	-	-	4	うち)賭	賂
-	-	-	-	-	-	-	-	-	-	-	-	あ っ せ ん 利 得 処 罰	法
1	31	-	-	-	-	-	-	1	-	-	5	背	任
2	125	46	-	357	1	3	25	14	114	72	873	風 俗	犯
-	8	-	-	-	-	-	-	-	-	-	43	賭	博
-	5	-	-	-	-	-	-	-	-	-	23	普 通 賭	博
-	-	-	-	-	-	-	-	-	-	-	8	常 習 賭	博
-	3	-	-	-	-	-	-	-	-	-	12	賭 博 開 張 等	
2	117	46	-	357	1	3	25	14	114	72	830	わ い せ つ	
-	80	32	-	251	1	1	10	14	104	51	415	うち)強 制 わ い せ つ	
2	10	14	-	106	-	-	15	-	6	18	138	うち)公 然 わ い せ つ	
178	7,412	54	31	496	2	21	45	114	124	1,200	11,218	そ の 他 の 刑 法 犯	
17	236	5	4	100	-	1	18	16	4	379	1,354	うち)占 有 離 脱 物 横 領	
-	249	4	-	2	-	1	5	1	31	8	430	うち)公 務 執 行 妨 害	
30	1,364	-	-	-	-	4	-	-	-	-	1,148	うち)住 居 侵 入	
-	4	-	-	-	-	-	-	4	42	1	23	うち)速 捕 監 禁	
-	-	-	-	-	-	-	-	-	2	2	11	うち)略 取 誘 拐 ・ 人 身 売 買	
1	36	-	-	1	-	-	-	-	7	9	99	うち)盜 品 等	
118	4,991	42	26	377	-	11	18	92	22	777	7,096	うち)器 物 損 壊 等	

8 「貸金業」とは、貸金業法第2条第1項に規定する貸金業を営む者の営業所をいう。いわゆるサラリーマン金融の営業所は、これに当たる。

9 「銀行」には、普通銀行、信託銀行、長期信用銀行及び外国為替銀行のほか、日本銀行、日本開発銀行、日本輸出入銀行、農林中央金庫及び商工組合中央金庫並びに外国銀行を含む。

15 窃盗手口別発生

発生場所 手口	総数	一戸建住宅	中高層(4階建以上)住宅	その他の住宅	学校(幼稚園)注1)	駐車場(コインパーキング)	月極駐車場	その他の駐車場	駐輪場	道路上	駅
窃盗総数	897,259	103,199	51,024	63,348	12,806	6,161	24,434	46,219	146,085	88,607	4,737
侵入盗	93,566	36,035	4,341	12,135	1,672	1	104	72	4	-	48
空き巣	34,171	21,398	3,306	9,412	4	-	-	-	-	-	-
忍込み	11,188	9,226	499	1,373	3	-	-	-	-	-	-
居空き	2,761	2,079	228	423	-	-	-	-	-	-	-
ATM破り	12	-	-	-	-	-	-	-	-	-	-
金庫破り	2,186	-	-	-	27	-	-	-	-	-	3
旅館荒し	394	-	-	-	-	-	-	-	-	-	-
官公署荒し	293	-	-	-	1	-	-	-	-	-	-
学校荒し	1,176	-	-	-	1,107	-	-	-	-	-	-
病院荒し	977	-	-	-	-	-	-	-	-	-	-
給油所荒し	356	-	-	-	-	-	-	-	-	-	-
事務所荒し	9,146	-	-	-	-	-	-	-	-	-	10
出店荒し	13,844	-	-	-	4	-	-	-	-	-	6
工場荒し	1,079	-	-	-	-	-	-	-	-	-	-
更衣室荒し	1,016	-	-	-	445	-	-	-	-	-	16
倉庫荒し	6,617	692	61	137	50	-	103	65	2	-	1
その他	8,350	2,640	247	790	31	1	1	7	2	-	12
乗り物盗	352,045	36,697	34,315	31,368	5,444	604	5,466	14,431	133,608	56,183	2,428
自動車盗	16,104	1,837	576	760	20	296	3,478	3,385	1	917	-
オートバイ盗	43,720	6,882	5,146	5,437	168	78	748	3,333	13,715	4,898	137
自転車盗	292,221	27,978	28,593	25,171	5,256	230	1,240	7,713	119,892	50,368	2,291
非侵入盗	451,648	30,467	12,368	19,845	5,690	5,556	18,864	31,716	12,473	32,424	2,261
職権盗	168	149	7	9	-	-	-	-	-	2	1
慶吊盗	22	3	-	-	-	-	-	-	-	-	-
追出し盗	91	17	5	5	-	-	-	9	-	9	-
買物盗	991	-	-	-	-	-	-	-	-	2	1
訪問盗	1,225	564	267	315	2	-	-	-	-	-	-
払出盗	1,715	-	-	-	2	-	-	2	-	-	10
ATMねらい	30	-	-	-	-	-	-	-	-	-	2
窓口ねらい	2	-	-	-	-	-	-	-	-	-	-
途中ねらい	39	-	-	-	-	-	-	5	1	27	1
室内ねらい	1,652	873	180	393	9	-	2	2	-	-	-
客室ねらい	422	-	-	-	-	-	-	-	-	-	-
病室ねらい	1,329	-	-	-	-	-	-	-	-	-	-
ひったくり	6,201	-	44	20	2	1	6	53	7	5,892	11
すり	4,617	-	-	-	20	1	-	20	1	597	236
置引き	39,745	175	275	139	978	40	44	365	201	1,115	659
仮睡者ねらい	5,373	7	69	19	20	37	8	50	15	1,598	461
車上ねらい	75,289	8,602	1,987	3,549	695	3,964	10,021	20,092	4,549	11,892	33
部品ねらい	37,797	3,416	3,274	2,840	114	512	7,675	6,618	5,884	1,780	64
脱衣場ねらい	3,835	-	-	-	134	-	-	-	-	-	-
自動販売機ねらい	16,404	261	367	421	263	687	204	1,225	67	2,396	82
色情ねらい	11,039	3,421	1,021	5,307	17	-	2	16	3	5	-
工事場ねらい	9,586	-	-	-	107	2	9	85	3	254	5
万引き	121,143	-	-	-	4	-	-	1	4	20	81
職場ねらい	11,229	76	95	87	207	1	2	7	1	5	14
同居ねらい	811	125	255	406	4	-	-	-	-	-	-
さい銭ねらい	4,008	13	2	2	1	-	-	3	2	25	-
その他	96,885	12,765	4,520	6,333	3,111	311	891	3,163	1,735	6,805	600

注1 「学校(幼稚園)」には、学校教育法第1条に掲げる学校(小学校、中学校、高等学校、中等教育学校、大学、高等専門学校、盲学校、聾学校、養護学校、幼稚園)、同法第82条の2の専修学校及び同法第83条の各種学校のほか、その実態が幼稚園と同視されるような保育所を含む。

場 所 別 認 知 件 数

その他の鉄道施設	空 港	海 港	競馬場	競輪場	オートレース場	競艇場	遊園地動物園	神社仏閣	都市公園	地下街・地下通路	発生場所	
											手口	
214	399	991	72	137	15	106	522	6,986	6,851	232	窃 盗 総 数	
6	19	22	-	-	1	-	3	2,119	16	-	侵 入 盗	
-	-	-	-	-	-	-	-	31	-	-	空 き 巢	
-	-	-	-	-	-	-	-	41	-	-	忍 込 み	
-	-	-	-	-	-	-	-	20	-	-	居 空 き	
-	-	-	-	-	-	-	-	-	-	-	A T M 破	
1	-	-	-	-	-	-	-	10	1	-	金 庫 破 り	
-	-	-	-	-	-	-	-	-	-	-	旅 館 荒 し	
-	-	-	-	-	-	-	-	-	-	-	官 公 署 荒 し	
-	-	-	-	-	-	-	-	-	-	-	学 校 荒 し	
-	-	-	-	-	-	-	-	-	-	-	病 院 荒 し	
-	-	-	-	-	-	-	-	-	-	-	給 油 所 荒 し	
-	3	4	-	-	-	-	2	32	-	-	事 務 所 荒 し	
-	-	1	-	-	1	-	-	2	2	-	出 店 荒 し	
-	-	-	-	-	-	-	-	-	-	-	工 場 荒 し	
4	13	-	-	-	-	-	-	-	-	-	更 衣 室 荒 し	
-	-	13	-	-	-	-	-	6	9	-	倉 庫 荒 し	
1	3	4	-	-	-	-	1	1,977	4	-	そ の 他	
45	5	65	5	75	6	6	17	149	1,824	12	乗 り 物 盗	
4	-	13	1	-	1	-	-	9	7	-	自 動 車 盗	
5	3	13	-	15	-	1	2	15	101	1	オ ー ト バ イ 盗	
36	2	39	4	60	5	5	15	125	1,716	11	自 転 車 盗	
163	375	904	67	62	8	100	502	4,718	5,011	220	非 侵 入 盗	
-	-	-	-	-	-	-	-	-	-	-	職 権 盗	
-	-	-	-	-	-	-	-	2	-	-	慶 弔 盗	
-	-	-	-	-	-	-	-	1	-	-	追 出 し 盗	
-	-	-	-	-	-	-	-	-	-	-	買 物 盗	
-	-	-	-	-	-	-	-	7	-	-	訪 問 盗	
-	8	-	-	1	-	-	-	-	-	1	払 出 盗	
-	-	-	-	-	-	-	-	-	-	-	A T M ね ら い	
-	-	-	-	-	-	-	-	-	-	-	窓 口 ね ら い	
-	-	-	-	-	-	-	-	-	1	-	途 中 ね ら い	
1	-	-	-	-	-	-	-	6	1	-	室 内 ね ら い	
-	-	-	-	-	-	-	-	1	-	-	客 室 ね ら い	
-	-	-	-	-	-	-	-	-	-	-	病 室 ね ら い	
-	-	-	-	-	-	-	1	1	11	2	ひ っ た く り	
8	8	6	8	4	-	7	81	74	46	5	す り	
29	125	108	38	35	4	53	93	153	1,461	37	置 引 き	
39	12	2	-	-	-	1	1	5	206	15	仮 睡 者 ね ら い	
4	2	97	-	4	-	2	5	211	1,296	3	車 上 ね ら い	
11	2	287	-	2	-	1	1	14	55	1	部 品 ね ら い	
-	-	2	-	-	-	-	6	-	-	-	脱 衣 場 ね ら い	
4	-	26	1	2	1	2	32	30	544	-	自 動 販 売 機 ね ら い	
-	-	-	-	-	-	-	-	-	1	-	色 情 ね ら い	
7	1	12	1	-	-	-	-	9	12	-	工 事 場 ね ら い	
-	23	-	1	-	-	-	200	2	-	107	万 引 き	
2	16	1	1	1	-	-	13	3	-	12	職 場 ね ら い	
-	-	-	-	-	-	-	-	-	-	-	同 居 ね ら い	
-	-	1	1	-	-	1	-	3,709	2	-	さい 銭 ね ら い	
58	178	362	16	13	3	33	69	490	1,375	37	そ の 他	

15 窃 盗 手 口 別 発 生

発生場所 手口	高速道路	ゴルフ場	その他のスポーツ施設注2)	病(医)院診療所注3)	一般ホテル・旅館	サウナ等公衆浴場	コインランドリー	映画館劇場等	デパート注4)	総合スーパー	ホームセンター	家電量販店
	窃盗総数	213	992	4,595	5,986	2,686	3,256	2,009	404	13,852	42,130	8,966
侵入盗	4	115	191	1,143	456	64	80	11	48	274	65	30
空き巣	-	-	-	4	-	-	-	-	-	-	-	-
忍込み	-	-	-	2	-	-	-	-	-	-	-	-
居空き	-	-	-	-	1	-	-	-	-	-	-	-
ATM破り	-	-	-	-	-	-	-	-	-	1	1	-
金庫破り	-	7	8	30	8	5	-	-	-	16	3	-
旅館荒し	-	-	-	-	366	-	-	-	-	-	-	-
官公署荒し	-	-	1	-	-	-	-	-	-	-	-	-
学校荒し	-	-	-	-	-	-	-	-	-	-	-	-
病院荒し	-	-	-	968	-	-	-	-	-	-	-	-
給油所荒し	-	-	-	-	-	-	-	-	-	-	-	-
事務所荒し	2	44	66	-	-	10	1	3	3	11	1	4
出店荒し	1	22	31	40	4	32	67	-	21	121	32	15
工場荒し	-	-	-	-	-	-	-	-	-	-	-	-
更衣室荒し	-	2	31	76	24	9	-	3	10	34	2	3
倉庫荒し	1	16	14	-	1	-	1	1	6	77	9	5
その他	-	24	40	23	52	8	11	4	8	14	17	3
乗り物盗	1	28	569	675	112	84	7	49	499	2,945	181	93
自動車盗	-	24	6	23	13	5	1	1	-	7	2	-
オートバイ盗	1	1	38	71	10	17	-	4	41	172	11	4
自転車盗	-	3	525	581	89	62	6	44	458	2,766	168	89
非侵入盗	208	849	3,835	4,168	2,118	3,108	1,922	344	13,305	38,911	8,720	4,232
職権盗	-	-	-	-	-	-	-	-	-	-	-	-
慶弔盗	-	-	-	-	4	-	-	-	-	-	-	-
追出し盗	-	-	-	-	3	-	-	-	-	-	-	-
買物盗	-	-	-	1	1	1	-	-	115	42	28	18
訪問盗	-	-	-	-	3	1	-	-	-	-	1	-
払出盗	-	-	-	3	1	1	-	-	8	65	-	1
ATMねらい	-	-	-	-	-	-	-	-	-	1	-	-
窓口ねらい	-	-	-	-	-	-	-	-	-	-	-	-
途中ねらい	-	-	-	-	-	-	-	-	-	-	-	-
室内ねらい	-	-	5	9	15	-	-	-	-	1	-	-
客室ねらい	-	-	-	6	304	-	-	-	-	-	-	-
病室ねらい	-	-	-	1,319	-	-	-	-	-	-	-	-
ひったくり	-	-	1	1	2	-	1	-	11	16	-	-
すき	-	-	31	38	8	8	1	43	179	182	7	15
置き引き	116	185	1,068	600	255	504	85	116	989	2,836	218	76
仮睡者ねらい	1	-	4	14	18	69	8	9	17	11	-	4
車上ねらい	39	39	169	137	55	78	23	7	37	363	64	31
部品ねらい	2	19	28	54	14	7	4	-	9	50	12	4
脱衣場ねらい	-	68	1,101	29	326	2,041	-	-	-	-	-	-
自動販売機ねらい	2	180	436	52	26	16	294	1	75	144	70	12
色情ねらい	-	-	2	-	11	2	1,062	-	-	1	-	-
工事場ねらい	5	7	11	40	3	1	1	-	2	4	5	1
万引き	1	12	15	8	37	21	-	2	10,743	32,718	7,982	3,420
職場ねらい	5	25	88	972	425	25	1	11	331	327	53	132
同居ねらい	-	-	2	-	3	-	-	-	-	-	-	-
さい銭ねらい	-	-	-	-	2	2	-	-	-	-	-	-
その他	37	314	874	885	602	331	442	155	789	2,150	280	518

2 「その他のスポーツ施設」とは、有料、無料の別を問わず、主として興行的でないスポーツ（アマチュア競技）を行うための施設をいう。ただし、ゴルフ場及び学校に附属する体育施設を除く。

体育館、トレーニングセンター、ボーリング場、野球場、プール、陸上競技場、サッカー場、テニス場、バッティングセンター、ゴルフ練習場、乗馬クラブ、フィールドアスレチック場等がこれに当たる。

3 「病(医)院・診療所」には、官公署、会社、工場等の建築物の中であって専らその職員を診療の対象とする診療所は含まない。

場 所 別 認 知 件 数 (つ づ き)

コンビニ エンス ストア	ドラック ストア	その他 の スーパ ー マーケ ット (注5)	景品交 換所 (注6)	給油所	レンタル ビデオ店	貴金属 店	古物店	その他 の 商 店	ぱちんこ 屋・ま あ 屋 等	ゲームセ ンター	その他 の 風俗業 店	発生場所	
												手口	
23,186	11,102	25,912	59	2,643	1,866	321	2,784	32,404	16,561	5,017	902	窃 盗 総 数	
108	141	258	16	448	53	65	271	5,981	104	39	227	侵 入 盗	
-	-	-	-	-	-	-	-	10	-	-	-	空 き 巢	
-	1	-	-	-	-	-	-	32	-	-	-	忍 込 み	
-	-	-	-	-	-	-	-	7	-	-	-	居 空 き	
-	-	-	-	-	-	-	-	-	-	-	-	A T M 破 り	
12	15	25	6	72	2	6	12	293	10	2	13	金 庫 破 り	
-	-	-	-	-	-	-	-	-	-	-	-	旅 館 荒 し	
-	-	-	-	-	-	-	-	-	-	-	-	官 公 署 荒 し	
-	-	-	-	-	-	-	-	-	-	-	-	学 校 荒 し	
-	-	-	-	-	-	-	-	-	-	-	-	病 院 荒 し	
-	-	-	-	356	-	-	-	-	-	-	-	給 油 所 荒 し	
25	3	11	-	-	2	2	24	347	7	3	16	事 務 所 荒 し	
41	109	170	-	-	44	56	212	4,964	52	26	188	出 店 荒 し	
-	-	-	-	-	-	-	-	-	-	-	-	工 場 荒 し	
3	5	11	-	1	1	-	1	26	13	1	3	更 衣 室 荒 し	
6	3	30	-	19	1	-	19	197	-	2	1	倉 庫 荒 し	
21	5	11	10	-	3	1	3	105	22	5	6	そ の 他	
1,624	225	1,219	2	81	309	1	174	1,770	780	612	76	乗 り 物 盗	
41	4	7	-	18	2	-	13	195	18	2	2	自 動 車 盗	
126	11	74	1	17	26	-	14	264	128	40	8	オ ー ト バ イ 盗	
1,457	210	1,138	1	46	281	1	147	1,311	634	570	66	自 転 車 盗	
21,454	10,736	24,435	41	2,114	1,504	255	2,339	24,653	15,677	4,366	599	非 侵 入 盗	
-	-	-	-	-	-	-	-	-	-	-	-	職 権 盗	
-	-	-	-	-	-	-	-	-	-	-	-	慶 弔 盗	
-	-	-	-	2	-	-	-	20	1	-	1	追 出 し 盗	
214	11	35	-	3	7	74	41	360	-	1	-	買 物 盗	
8	-	-	1	-	-	-	1	16	-	-	-	訪 問 盗	
1,072	2	16	-	1	-	-	2	20	5	-	-	払 出 盗	
7	-	-	-	-	-	-	-	3	-	-	-	A T M ね ら い	
-	-	-	-	-	-	-	-	-	-	-	-	窓 口 ね ら い	
-	-	-	-	-	-	-	-	-	2	-	-	途 中 ね ら い	
-	-	-	-	-	-	1	1	33	1	1	1	室 内 ね ら い	
-	-	-	-	-	-	-	-	-	1	-	-	客 室 ね ら い	
-	-	-	-	-	-	-	-	-	-	-	-	病 室 ね ら い	
-	2	8	-	-	-	-	1	1	15	4	1	ひ っ た く り	
22	12	113	-	-	4	-	-	131	139	262	44	す り	
1,792	234	1,580	17	636	76	4	108	1,123	8,398	3,026	161	置 引 き	
14	1	3	-	-	1	-	-	18	11	18	12	仮 睡 者 ね ら い	
391	96	310	-	43	113	1	43	442	367	42	4	車 上 ね ら い	
35	5	34	1	20	3	-	26	438	26	19	3	部 品 ね ら い	
-	-	-	-	-	-	-	-	-	-	-	-	脱 衣 場 ね ら い	
30	62	200	-	99	14	1	26	1,312	90	45	9	自 動 販 売 機 ね ら い	
-	-	-	-	-	-	-	-	3	-	-	-	色 情 ね ら い	
3	-	3	-	2	-	-	-	28	8	-	-	工 事 場 ね ら い	
15,507	9,890	20,349	-	8	1,113	127	1,802	16,252	39	13	9	万 引 き	
656	55	271	1	95	34	6	56	691	123	23	149	職 場 ね ら い	
-	-	-	-	-	-	-	-	-	-	-	-	同 居 ね ら い	
-	-	-	-	-	-	-	-	-	-	-	-	さい 銭 ね ら い	
1,703	366	1,513	21	1,205	139	41	232	3,762	6,451	912	205	そ の 他	

4 「デパート」とは、名称が「百貨店」であるか否かを問わず、一つの建物でその建物内の売場面積の合計が3,000平方メートル(特別区又は政令指定都市の区域内にあるものにあつては6,000平方メートル)以上の大規模小売店舗であつて、対面販売方式を中心とする販売形態を採る店舗をいう。

5 「その他のスーパーマーケット」とは、総合スーパー、ホームセンター、家電量販店、コンビニエンスストア及びドラッグストア以外の売場面積が50平方メートル以上で、その50パーセント以上がセルフサービス方式を採用している店舗をいう。

6 「景品交換所」とは、パチンコ等で得た景品を現金で買い取る又は品物と交換する場所をいう。

15 窃 盗 手 口 別 発 生

手口	発生場所													
	個室付浴場	モーテル・ラブホテル等(注7)	その他の店舗型性風俗特殊営業店	カラオケボックス	マンガ喫茶・インターネットカフェ	深夜飲食店	その他の飲食店	質屋	貸金業(注8)	銀行(注9)	郵便局	信用金庫・組合		
窃 盗 総 数	22	546	125	977	2,382	4,253	15,928	62	23	1,919	571	333		
侵 入 盗	3	56	31	63	22	1,242	6,314	18	3	2	13	3		
空 巣	-	-	-	-	-	-	1	-	-	-	-	-		
忍 込 み	-	-	-	-	-	2	6	-	-	-	-	-		
居 空 き	-	-	-	-	-	1	1	-	-	-	-	-		
A T M 破 り	-	-	-	-	-	-	-	-	1	1	2	-		
金 庫 破 り	-	2	6	6	2	47	479	1	1	-	2	-		
旅 館 荒 し	-	22	-	-	-	-	-	-	-	-	-	-		
官 公 署 荒 し	-	-	-	-	-	-	-	-	-	-	-	-		
学 校 荒 し	-	-	-	-	-	-	-	-	-	-	-	-		
病 院 荒 し	-	-	-	-	-	-	-	-	-	-	-	-		
給 油 所 荒 し	-	-	-	-	-	-	-	-	-	-	-	-		
事 務 所 荒 し	1	10	5	2	3	4	53	1	1	1	6	2		
出 店 荒 し	2	-	17	49	10	1,147	5,580	16	-	-	-	-		
工 場 荒 し	-	-	-	-	-	-	-	-	-	-	-	-		
更 衣 室 荒 し	-	-	2	5	1	8	70	-	-	-	1	1		
倉 庫 荒 し	-	-	-	-	-	9	38	-	-	-	-	-		
そ の 他	-	22	1	1	6	24	86	-	-	-	2	-		
乗 り 物 盗	-	12	7	316	72	176	1,764	1	-	152	80	35		
自 動 車 盗	-	2	-	1	2	3	44	-	-	2	1	3		
オ ー ト バ イ 盗	-	3	1	25	13	18	186	1	-	7	7	5		
自 転 車 盗	-	7	6	290	57	155	1,534	-	-	143	72	27		
非 侵 入 盗	19	478	87	598	2,288	2,835	7,850	43	20	1,765	478	295		
職 権 盗	-	-	-	-	-	-	-	-	-	-	-	-		
慶 弔 盗	-	-	-	-	-	-	1	-	-	-	-	-		
追 出 し 盗	-	-	-	-	1	1	8	-	-	-	-	-		
買 物 盗	-	-	-	1	-	2	9	8	-	-	-	-		
訪 問 盗	-	-	-	1	-	5	16	-	-	-	-	-		
払 出 盗	-	-	-	-	-	-	-	-	6	228	166	53		
A T M ね ら い	-	-	-	-	-	-	-	-	6	7	2	1		
窓 口 ね ら い	-	-	-	-	-	-	-	-	-	-	2	-		
途 中 ね ら い	-	-	-	-	-	-	-	-	-	-	-	2		
室 内 ね ら い	-	1	-	-	-	10	50	-	-	-	-	-		
客 室 ね ら い	1	93	-	-	3	-	1	-	-	-	-	-		
病 室 ね ら い	-	-	-	-	-	-	-	-	-	-	-	-		
ひ っ た く り	-	2	-	1	-	1	-	-	-	3	-	-		
す り き	-	4	-	7	32	291	162	-	-	7	3	-		
置 引	5	16	10	187	922	734	2,026	2	5	751	152	131		
仮 睡 者 ね ら い	-	5	2	15	75	100	170	-	-	3	1	-		
車 上 ね ら い	-	19	-	28	49	33	440	1	-	17	20	6		
部 品 ね ら い	-	2	-	14	10	7	76	-	-	6	1	-		
脱 衣 場 ね ら い	5	-	-	-	7	-	-	-	-	-	-	-		
自 動 販 売 機 ね ら い	-	11	1	4	10	8	237	1	1	-	9	1		
色 情 ね ら い	-	-	-	-	-	-	-	-	-	-	-	-		
工 事 場 ね ら い	-	-	-	-	-	1	2	-	-	1	-	1		
万 引 き	-	-	5	-	10	-	82	20	-	2	13	-		
職 場 ね ら い	5	24	27	50	15	395	1,696	1	-	9	17	3		
同 居 ね ら い	-	-	-	-	-	-	2	-	-	-	-	-		
さい 銭 ね ら い	-	-	-	-	-	-	-	-	-	-	-	-		
そ の 他	3	301	42	290	1,154	1,247	2,872	10	2	731	92	97		

7 「モーテル・ラブホテル等」とは、風俗営業等の規則及び業務の適正化等に関する法律第2条第6項第4号に規定する営業の施設（専ら異性を同伴する客の宿泊、休憩の用に供するもの）をいう。

場 所 別 認 知 件 数 (つ づ き)

農(漁)業協同組合	その他の会社・事務所	地下鉄内	新幹線内	その他の列車内	航空機内	船舶内	バス内	タクシー内	その他の自動車内	空き地	その他	発生場所	
												手口	
553	32,249	554	252	3,704	12	165	212	89	60	3,415	53,507	窃 盗 総 数	
101	12,582	-	-	-	-	-	-	-	-	-	6,323	侵 入 盗	
-	5	-	-	-	-	-	-	-	-	-	-	空 き 巢	
-	3	-	-	-	-	-	-	-	-	-	-	忍 込 み	
-	1	-	-	-	-	-	-	-	-	-	-	居 空 き	
3	1	-	-	-	-	-	-	-	-	-	2	A T M 破 り	
16	968	-	-	-	-	-	-	-	-	-	69	金 庫 破 り	
-	-	-	-	-	-	-	-	-	-	-	6	旅 館 荒 し	
-	94	-	-	-	-	-	-	-	-	-	197	官 公 署 荒 し	
-	-	-	-	-	-	-	-	-	-	-	69	学 校 荒 し	
-	-	-	-	-	-	-	-	-	-	-	9	病 院 荒 し	
-	-	-	-	-	-	-	-	-	-	-	-	給 油 所 荒 し	
39	8,050	-	-	-	-	-	-	-	-	-	332	事 務 所 荒 し	
7	365	-	-	-	-	-	-	-	-	-	387	出 店 荒 し	
6	640	-	-	-	-	-	-	-	-	-	433	工 場 荒 し	
-	124	-	-	-	-	-	-	-	-	-	67	更 衣 室 荒 し	
27	1,930	-	-	-	-	-	-	-	-	-	3,065	倉 庫 荒 し	
3	401	-	-	-	-	-	-	-	-	-	1,687	そ の 他	
43	4,422	-	-	-	-	1	-	-	-	1,131	8,964	乗 り 物 盗	
14	2,032	-	-	-	-	-	-	-	-	353	1,958	自 動 車 盗	
9	442	-	-	-	-	-	-	-	-	135	1,091	オ ー ト バ イ 盗	
20	1,948	-	-	-	-	1	-	-	-	643	5,915	自 転 車 盗	
409	15,245	554	252	3,704	12	164	212	89	60	2,284	38,220	非 侵 入 盗	
-	-	-	-	-	-	-	-	-	-	-	-	職 権 盗	
-	3	-	-	-	-	-	-	-	-	-	9	慶 弔 盗	
-	2	-	-	-	-	-	-	4	-	-	2	追 出 し 盗	
1	1	-	-	-	-	-	-	-	-	-	14	買 物 盗	
-	15	-	-	-	-	-	-	-	-	-	2	訪 問 盗	
19	4	-	-	-	-	-	-	-	-	-	18	払 出 盗	
-	-	-	-	-	-	-	-	-	-	-	1	A T M ね ら い	
-	-	-	-	-	-	-	-	-	-	-	-	窓 口 ね ら い	
-	-	-	-	-	-	-	-	-	-	-	-	途 中 ね ら い	
-	33	-	-	-	-	-	-	-	-	-	23	室 内 ね ら い	
-	-	-	-	-	-	1	-	-	-	-	11	客 室 ね ら い	
-	-	-	-	-	-	-	-	-	-	-	10	病 室 ね ら い	
-	3	-	-	7	-	-	1	-	-	1	67	ひ っ た く り	
3	10	247	24	1,150	-	-	37	7	3	-	269	す り	
35	267	83	148	805	2	12	72	11	7	37	2,995	置 引 き	
-	19	204	46	1,547	1	2	36	-	2	7	340	仮 睡 者 ね ら い	
28	1,600	-	-	-	-	2	-	-	-	730	2,414	車 上 ね ら い	
42	2,111	-	-	-	-	35	-	-	-	353	1,776	部 品 ね ら い	
-	-	-	-	-	-	-	-	-	-	-	116	脱 衣 場 ね ら い	
88	2,641	-	-	-	-	-	-	-	-	257	3,324	自 動 販 売 機 ね ら い	
-	3	-	-	-	-	-	1	-	-	2	159	色 情 ね ら い	
6	627	-	-	-	-	-	-	-	-	189	8,128	工 事 場 ね ら い	
12	35	-	-	-	-	-	-	-	-	-	453	万 引 き	
10	2,909	-	-	-	-	2	1	3	-	3	960	職 場 ね ら い	
-	3	-	-	-	-	-	-	-	-	-	11	同 居 ね ら い	
-	6	-	-	-	-	-	-	-	-	3	233	さい 銭 ね ら い	
165	4,953	20	34	195	9	110	64	64	48	702	16,885	そ の 他	

8 「貸金業」とは、貸金業法第2条第1項に規定する貸金業を営む者の営業所をいう。いわゆるサラリーマン金融の営業所は、これに当たる。

9 「銀行」には、普通銀行、信託銀行、長期信用銀行及び外国為替銀行のほか、日本銀行、日本開発銀行、日本輸出入銀行、農林中央金庫及び商工組合中央金庫並びに外国銀行を含む。

16 罪 種 別 犯 罪 供 用 物

犯罪供用物・犯行手段 罪 種	総 数	犯 罪 供 用 物 類							
		銃 砲 類					刀 剣 類		
		計	けん銃	けん銃様のもの	その他の銃砲	その他の銃砲様のもの	計	日本刀	その他の刀剣類
刑法犯総数(交通業過を除く)	1,212,163	147	28	54	24	41	305	27	278
凶 悪 犯	6,453	41	11	27	3	-	83	6	77
殺 人	1,054	15	10	2	3	-	36	5	31
殺 人 人 殺	993	15	10	2	3	-	34	5	29
嬰 児 殺 人 予 備	12	-	-	-	-	-	-	-	-
自 殺 関 与	31	-	-	-	-	-	2	-	2
強 盗 人 殺	18	-	-	-	-	-	-	-	-
強 盗 殺 人	3,056	26	1	25	-	-	44	1	43
強 盗 傷 人	17	-	-	-	-	-	-	-	-
強 盗 傷 人 人	1,085	2	-	2	-	-	9	-	9
強 盗 強 姦	44	-	-	-	-	-	1	-	1
強 盗 ・ 準 強 盗	1,910	24	1	23	-	-	34	1	33
放 火	1,093	-	-	-	-	-	-	-	-
強 姦	1,250	-	-	-	-	-	3	-	3
粗 暴 犯 合 行	65,814	42	6	12	7	17	143	19	124
凶 器 準 備 集	10	-	-	-	-	-	-	-	-
暴 行 害 死	32,372	17	-	2	6	9	20	1	19
傷 害 致 死	26,653	5	-	-	-	5	64	9	55
うち) 傷 害 致 死 迫 喝	92	-	-	-	-	-	-	-	-
脅 恐	3,738	16	4	8	1	3	56	8	48
窃 盗 犯	3,041	4	2	2	-	-	3	1	2
窃 盗 入 犯	897,259	-	-	-	-	-	-	-	-
侵 入 盗 犯	93,566	-	-	-	-	-	-	-	-
乗 り 物 盗 犯	352,045	-	-	-	-	-	-	-	-
非 侵 入 盗 犯	451,648	-	-	-	-	-	-	-	-
知 能 犯	46,027	-	-	-	-	-	-	-	-
詐 欺	41,523	-	-	-	-	-	-	-	-
横 領	1,723	-	-	-	-	-	-	-	-
横 領	760	-	-	-	-	-	-	-	-
業 務 上 横 領	963	-	-	-	-	-	-	-	-
偽 造	2,665	-	-	-	-	-	-	-	-
通 貨 偽 造	613	-	-	-	-	-	-	-	-
文 書 偽 造	1,768	-	-	-	-	-	-	-	-
支 払 用 カ ー ド 偽 造	162	-	-	-	-	-	-	-	-
有 価 証 券 偽 造	76	-	-	-	-	-	-	-	-
印 章 偽 造	46	-	-	-	-	-	-	-	-
汚 職	63	-	-	-	-	-	-	-	-
うち) 賄 賂	34	-	-	-	-	-	-	-	-
あ っ せ ん 利 得 処 罰 法	-	-	-	-	-	-	-	-	-
背 任	53	-	-	-	-	-	-	-	-
風 俗 犯	11,915	6	-	5	-	1	6	-	6
賭 博	221	-	-	-	-	-	-	-	-
普 通 賭 博	141	-	-	-	-	-	-	-	-
常 習 賭 博	44	-	-	-	-	-	-	-	-
賭 博 開 張 等	36	-	-	-	-	-	-	-	-
わ い せ つ	11,694	6	-	5	-	1	6	-	6
うち) 強 制 わ い せ つ	7,400	6	-	5	-	1	6	-	6
うち) 公 然 わ い せ つ	3,143	-	-	-	-	-	-	-	-
そ の 他 の 刑 法 犯	184,695	58	11	10	14	23	73	2	71
うち) 占 有 離 脱 物 横 領	29,534	-	-	-	-	-	-	-	-
うち) 公 務 執 行 妨 害	2,834	4	1	2	-	1	8	1	7
うち) 住 居 侵 入	17,897	4	1	1	-	2	7	-	7
うち) 逮 捕 監 禁	304	3	1	2	-	-	5	-	5
うち) 略 取 誘 拐 ・ 人 身 売 買	198	-	-	-	-	-	-	-	-
うち) 盗 品 等	1,716	-	-	-	-	-	-	-	-
うち) 器 物 損 壊 等	126,818	33	3	5	6	19	47	1	46

注 1 「犯罪供用物」とは、刑法第19条第1項第1号及び第2号に規定する物をいい、発見、押収された物に限らず、被害者参考人等の供述等によって推定される物を含む。
 2 犯罪供用物の種類が2以上ある場合には、主たるものによる。

犯行手段別 認知件数

用 物			犯 行 手 段				犯罪供用物・犯行手段
刃 物 類			クレジット トカード	キャッ シュカード	消費 者金 融 カード	プリペ イド カード	
計	包丁類	その他の 刃物類					
5,043	2,062	2,981	1,268	1,496	52	49	罪 種
1,598	984	614	-	-	-	-	刑法犯総数(交通業過を除く)
530	377	153	-	-	-	-	凶 悪 犯
505	362	143	-	-	-	-	殺 人 人
-	-	-	-	-	-	-	殺 嬰 児 人 殺
24	15	9	-	-	-	-	殺 人 予 備
1	-	1	-	-	-	-	強 自 人 殺 関
1,007	585	422	-	-	-	-	強 盗 殺 人 盗
10	4	6	-	-	-	-	強 盗 傷 人 人
93	40	53	-	-	-	-	強 盗 強 盗 強
19	6	13	-	-	-	-	強 盗 盗 強 強
885	535	350	-	-	-	-	放 強 粗 凶 器 準 備 集
-	-	-	-	-	-	-	放 強 粗 凶 器 準 備 集
61	22	39	-	-	-	-	粗 凶 器 準 備 集
1,553	924	629	-	-	-	-	粗 凶 器 準 備 集
1	-	1	-	-	-	-	粗 凶 器 準 備 集
210	121	89	-	-	-	-	粗 凶 器 準 備 集
572	324	248	-	-	-	-	粗 凶 器 準 備 集
1	1	-	-	-	-	-	粗 凶 器 準 備 集
726	462	264	-	-	-	-	粗 凶 器 準 備 集
44	17	27	-	-	-	-	粗 凶 器 準 備 集
-	-	-	166	1,453	48	6	窃 盗 入 犯
-	-	-	-	-	-	-	窃 盗 入 犯
-	-	-	-	-	-	-	窃 盗 入 犯
-	-	-	166	1,453	48	6	窃 盗 入 犯
2	-	2	1,102	43	4	43	知 能 犯
1	-	1	912	9	4	39	知 詐 横
-	-	-	2	27	-	1	知 詐 横
-	-	-	-	4	-	1	知 詐 横
-	-	-	2	23	-	-	知 詐 横
1	-	1	187	7	-	3	偽 横 業 務 上 横
-	-	-	-	-	-	-	偽 横 業 務 上 横
1	-	1	33	2	-	-	偽 通 貨 偽 造
-	-	-	154	5	-	3	偽 文 書 偽 造
-	-	-	-	-	-	-	偽 支 払 用 カ ー ド 偽 造
-	-	-	-	-	-	-	偽 有 価 証 券 偽 造
-	-	-	-	-	-	-	偽 印 章 偽 造
-	-	-	-	-	-	-	汚 職
-	-	-	-	-	-	-	うち) 賄 賂
-	-	-	-	-	-	-	あ っ せ ん 利 得 処 罰 法
-	-	-	1	-	-	-	背 任
99	21	78	-	-	-	-	風 俗 犯
-	-	-	-	-	-	-	風 俗 犯
-	-	-	-	-	-	-	賭 博
-	-	-	-	-	-	-	普 通 賭 博
-	-	-	-	-	-	-	常 習 賭 博
-	-	-	-	-	-	-	賭 博 開 張 等
99	21	78	-	-	-	-	わ い せ つ
99	21	78	-	-	-	-	うち) 強 制 わ い せ つ
-	-	-	-	-	-	-	うち) 公 然 わ い せ つ
1,791	133	1,658	-	-	-	-	そ の 他 の 刑 法 犯
3	-	3	-	-	-	-	うち) 占 有 離 脱 物 横 領
54	26	28	-	-	-	-	うち) 公 務 執 行 妨 害
49	10	39	-	-	-	-	うち) 住 居 侵 入
19	15	4	-	-	-	-	うち) 逮 捕 監 禁
9	4	5	-	-	-	-	うち) 略 取 誘 拐 ・ 人 身 売 買
-	-	-	-	-	-	-	うち) 盗 品 等
1,578	31	1,547	-	-	-	-	うち) 器 物 損 壊 等

16 罪 種 別 犯 罪 供 用 物

犯罪供用物・犯行手段 罪 種	犯 行					
	変(偽)造硬 貨・紙幣	チラシ・パ ンフレット	新聞・雑誌 広告	手形・小切 手	証券・債権 証	商品券
刑法犯総数(交通業過を除く)	622	429	23	19	129	43
凶 悪 犯	-	-	-	-	-	-
殺 人 人	-	-	-	-	-	-
殺 嬰 児 人	-	-	-	-	-	-
殺 人 子 備	-	-	-	-	-	-
自 殺 関 与	-	-	-	-	-	-
強 盗 人	-	-	-	-	-	-
強 盗 傷 人	-	-	-	-	-	-
強 盗 強 盗 強	-	-	-	-	-	-
強 盗 ・ 準 強 盗	-	-	-	-	-	-
放 火 犯	-	-	-	-	-	-
粗 暴 犯	-	2	2	-	1	-
凶 器 準 備 集	-	-	-	-	-	-
暴 行 害 致	-	1	2	-	-	-
うち) 傷 害 致 死	-	-	-	-	-	-
脅 恐 犯	-	1	-	-	1	-
窃 盗 入 犯	9	-	-	-	-	-
侵 入 盗 犯	-	-	-	-	-	-
乗 り 物 盗 犯	-	-	-	-	-	-
非 侵 入 盗 犯	9	-	-	-	-	-
知 能 犯	613	404	18	19	128	43
詐 欺 領 領	18	403	18	9	116	28
横 領 領	-	-	-	1	-	-
横 業 務 上 横 領	-	-	-	1	-	-
偽 造 造	595	1	-	8	11	15
通 貨 偽 造	595	-	-	-	-	-
文 書 偽 造	-	1	-	-	1	-
支 払 用 カ ー ド 偽 造	-	-	-	-	-	-
有 価 証 券 偽 造	-	-	-	8	10	15
印 章 偽 造	-	-	-	-	-	-
汚 職 犯	-	-	-	-	-	-
うち) 賄 賂 犯	-	-	-	-	-	-
あ っ せ ん 利 得 処 罰 法 任 犯	-	-	-	1	1	-
風 俗 犯	-	-	1	-	-	-
賭 博 犯	-	-	-	-	-	-
普 通 賭 博	-	-	-	-	-	-
常 習 賭 博	-	-	-	-	-	-
賭 博 開 張 等	-	-	-	-	-	-
わ い せ つ	-	-	1	-	-	-
うち) 強 制 わ い せ つ	-	-	-	-	-	-
うち) 公 然 わ い せ つ	-	-	1	-	-	-
そ の 他 の 刑 法 犯	-	23	2	-	-	-
うち) 占 有 離 脱 物 横 領	-	-	-	-	-	-
うち) 公 務 執 行 妨 害	-	-	-	-	-	-
うち) 住 居 侵 入	-	-	-	-	-	-
うち) 逮 捕 監 禁	-	-	-	-	-	-
うち) 略 取 誘 拐 ・ 人 身 売 買	-	-	-	-	-	-
うち) 盗 品 等	-	-	-	-	-	-
うち) 器 物 損 壊 等	-	-	-	-	-	-

犯行手段別 認知件数 (つづき)

手 段			不 明	その他	犯罪供用物 なし	犯罪供用物・犯行手段
通帳	電話・ ファックス	パソコン				
309	17,100	6,793	166,602	82,242	929,492	刑法犯総数(交通業過を除く)
-	4	-	432	1,363	2,932	凶 悪 犯
-	1	-	44	277	151	殺 人
-	-	-	42	262	135	殺 嬰 児
-	-	-	2	3	7	殺 人 予 備
-	-	-	-	4	1	自 殺 関 与
-	1	-	-	8	8	強 盗 殺 人
-	1	-	97	369	1,512	強 盗 傷 人
-	-	-	2	2	3	強 盗 強 姦
-	-	-	52	170	759	強 盗 強 盗 強 姦
-	-	-	2	7	15	強 盗 強 盗 強 姦
-	1	-	41	190	735	強 盗 強 盗 強 姦
-	-	-	264	631	198	放 火
-	2	-	27	86	1,071	放 火
-	1,241	61	747	4,813	57,209	粗 暴 犯 集 団
-	-	-	-	6	3	凶 器 準 備
-	9	2	253	1,454	30,404	暴 行 害 害
-	15	1	410	2,672	22,914	傷 害 致 死
-	-	-	6	12	73	うち) 傷 害 致 死
-	960	52	43	522	1,362	脅 恐
-	257	6	41	159	2,526	脅 恐
60	-	-	104,056	40,238	751,223	窃 盗 犯
-	-	-	26,052	14,694	52,820	侵 入 盗 犯
-	-	-	-	-	352,045	乗 り 物 盗 犯
60	-	-	78,004	25,544	346,358	非 侵 入 盗 犯
242	15,263	5,986	651	4,745	16,721	知 能 犯
176	15,222	5,914	534	3,823	14,297	詐 横
31	11	10	79	73	1,488	横 領
2	9	1	34	21	688	横 領
29	2	9	45	52	800	横 領
34	28	61	36	838	840	偽 造
-	-	-	3	5	10	偽 造
34	28	56	30	791	791	偽 造
-	-	-	-	-	-	偽 造
-	-	3	3	26	11	偽 造
-	-	2	-	16	28	偽 造
-	-	-	1	5	57	偽 造
-	-	-	1	2	31	汚 職
-	-	-	-	-	-	うち) 賄 賂
-	-	-	-	-	-	あつせん利得処罰
1	2	1	1	6	39	背 任
-	236	513	196	406	10,452	風 俗 犯
-	6	10	-	79	126	博 博
-	5	1	-	45	90	博 博
-	-	9	-	17	18	博 博
-	1	-	-	17	18	博 博
-	230	503	196	327	10,326	わ い せ つ
-	34	-	134	206	6,915	うち) 強制わいせつ
-	4	8	17	38	3,075	うち) 公然わいせつ
7	356	233	60,520	30,677	90,955	そ の 他 の 刑 法 犯
-	-	-	528	184	28,819	うち) 占有離脱物横領
1	4	2	15	319	2,427	うち) 公務執行妨害
-	37	-	4,236	1,984	11,580	うち) 住居侵入
-	-	-	9	102	166	うち) 逮捕監禁
-	2	-	7	30	150	うち) 略取誘拐・人身売買
-	-	-	25	36	1,655	うち) 盗品等
-	2	2	54,994	26,663	43,499	うち) 器物損壊等

17 侵入強盗 発生場所別 侵入口・侵入手段別 認知件数

侵入手段		総数	施錠開け						格子破り	ドア錠破り			
			ピッキング	サムターン回し				合かぎ		その他	かぎ穴壊し	ドア錠こじ破り	その他
				破壊なし	ドリル穴開け	ドアスコープ外し	その他						
発生場所・侵入口													
総数	計	1,195	-	1	-	-	-	4	2	2	-	2	1
	表出入口	1,025	-	1	-	-	-	4	1	-	-	2	1
	非常口	3	-	-	-	-	-	-	-	-	-	-	-
	その他の出入口	71	-	-	-	-	-	-	1	-	-	-	-
	窓	24	-	-	-	-	-	-	-	-	-	-	-
	縁側・ベランダ	19	-	-	-	-	-	-	-	-	-	-	-
	居室	22	-	-	-	-	-	-	-	2	-	-	-
	その他	11	-	-	-	-	-	-	-	-	-	-	-
	その他	20	-	-	-	-	-	-	-	-	-	-	-
	不明	20	-	-	-	-	-	-	-	-	-	-	-
一戸建住宅	計	115	-	-	-	-	-	1	-	2	-	-	1
	表出入口	56	-	-	-	-	-	1	-	-	-	-	1
	非常口	1	-	-	-	-	-	-	-	-	-	-	-
	その他の出入口	15	-	-	-	-	-	-	-	-	-	-	-
	窓	10	-	-	-	-	-	-	-	-	-	-	-
	縁側・ベランダ	11	-	-	-	-	-	-	-	-	-	-	-
	居室	13	-	-	-	-	-	-	-	2	-	-	-
	その他	1	-	-	-	-	-	-	-	-	-	-	-
	その他	8	-	-	-	-	-	-	-	-	-	-	-
	不明	8	-	-	-	-	-	-	-	-	-	-	-
中高層住宅	計	63	-	1	-	-	-	3	1	-	-	1	-
	表出入口	53	-	1	-	-	-	3	1	-	-	1	-
	非常口	-	-	-	-	-	-	-	-	-	-	-	-
	その他の出入口	-	-	-	-	-	-	-	-	-	-	-	-
	窓	3	-	-	-	-	-	-	-	-	-	-	-
	縁側・ベランダ	1	-	-	-	-	-	-	-	-	-	-	-
	居室	1	-	-	-	-	-	-	-	-	-	-	-
	その他	1	-	-	-	-	-	-	-	-	-	-	-
	その他	4	-	-	-	-	-	-	-	-	-	-	-
	不明	4	-	-	-	-	-	-	-	-	-	-	-
その他の住宅	計	70	-	-	-	-	-	-	-	-	-	-	-
	表出入口	40	-	-	-	-	-	-	-	-	-	-	-
	非常口	-	-	-	-	-	-	-	-	-	-	-	-
	その他の出入口	1	-	-	-	-	-	-	-	-	-	-	-
	窓	11	-	-	-	-	-	-	-	-	-	-	-
	縁側・ベランダ	7	-	-	-	-	-	-	-	-	-	-	-
	居室	3	-	-	-	-	-	-	-	-	-	-	-
	その他	2	-	-	-	-	-	-	-	-	-	-	-
	その他	6	-	-	-	-	-	-	-	-	-	-	-
	不明	6	-	-	-	-	-	-	-	-	-	-	-
商店	計	772	-	-	-	-	-	-	-	-	-	-	-
	表出入口	740	-	-	-	-	-	-	-	-	-	-	-
	非常口	-	-	-	-	-	-	-	-	-	-	-	-
	その他の出入口	25	-	-	-	-	-	-	-	-	-	-	-
	窓	-	-	-	-	-	-	-	-	-	-	-	-
	縁側・ベランダ	-	-	-	-	-	-	-	-	-	-	-	-
	居室	3	-	-	-	-	-	-	-	-	-	-	-
	その他	2	-	-	-	-	-	-	-	-	-	-	-
	その他	2	-	-	-	-	-	-	-	-	-	-	-
	不明	2	-	-	-	-	-	-	-	-	-	-	-
生活環境営業	計	114	-	-	-	-	-	-	-	-	-	-	-
	表出入口	85	-	-	-	-	-	-	-	-	-	-	-
	非常口	2	-	-	-	-	-	-	-	-	-	-	-
	その他の出入口	23	-	-	-	-	-	-	-	-	-	-	-
	窓	-	-	-	-	-	-	-	-	-	-	-	-
	縁側・ベランダ	-	-	-	-	-	-	-	-	-	-	-	-
	居室	-	-	-	-	-	-	-	-	-	-	-	-
	その他	4	-	-	-	-	-	-	-	-	-	-	-
	その他	4	-	-	-	-	-	-	-	-	-	-	-
	不明	4	-	-	-	-	-	-	-	-	-	-	-
その他	計	61	-	-	-	-	-	-	1	-	-	1	-
	表出入口	51	-	-	-	-	-	-	-	-	-	1	-
	非常口	-	-	-	-	-	-	-	-	-	-	-	-
	その他の出入口	7	-	-	-	-	-	-	1	-	-	-	-
	窓	-	-	-	-	-	-	-	-	-	-	-	-
	縁側・ベランダ	-	-	-	-	-	-	-	-	-	-	-	-
	居室	2	-	-	-	-	-	-	-	-	-	-	-
	その他	1	-	-	-	-	-	-	-	-	-	-	-
	その他	1	-	-	-	-	-	-	-	-	-	-	-
	不明	-	-	-	-	-	-	-	-	-	-	-	-

注1 「商店」とは、デパート、総合スーパー、ホームセンター、家電量販店、コンビニエンスストア、ドラッグストア、その他のスーパーマーケット、給油所、レンタルビデオ店、貴金属店、古物店及びその他の商店を発生場所とするものとした。
 2 「生活環境営業」とは、一般ホテル・旅館、サウナ等公衆浴場、コインランドリー、映画館劇場等、景品交換所、ぱちんこ屋・まあじゃん屋等、ゲームセンター、その他の風俗営業店、個室付浴場、モーター・ラブホテル等、その他の店舗型風俗特殊営業店、カラオケボックス、マンガ喫茶・インターネットカフェ、深夜飲食店及びその他の飲食店を発生場所とするものとした。

17 侵入強盗 発生場所別 侵入口・侵入手段別 認知件数

ガラス破り			郵便受け壊し	戸板破り	戸外し	シャッター破り	シャッター錠破り	自動ドア破り	壁破り	無締り	その他	不明	侵入手段
焼切り	ガラスこじ破り	その他											
1	18	18	-	-	1	2	-	4	-	722	376	41	計
-	1	4	-	-	-	2	-	3	-	641	347	18	表出入口
-	-	-	-	-	-	-	-	-	-	3	-	-	非常口
1	1	2	-	-	-	-	-	1	-	40	21	4	その他の出入口
-	7	3	-	-	-	-	-	-	-	14	-	-	縁側・ベランダ
-	7	3	-	-	1	-	-	-	-	8	-	-	窓
-	2	6	-	-	-	-	-	-	-	11	-	1	居室
-	-	-	-	-	-	-	-	-	-	2	7	2	その他
-	-	-	-	-	-	-	-	-	-	3	1	16	その他
-	-	-	-	-	-	-	-	-	-	-	-	-	不明
1	9	14	-	-	1	-	-	-	-	56	20	10	計
-	-	4	-	-	-	-	-	-	-	29	19	2	表出入口
-	-	-	-	-	-	-	-	-	-	1	-	-	非常口
1	1	1	-	-	-	-	-	-	-	9	1	2	その他の出入口
-	2	2	-	-	-	-	-	-	-	6	-	-	縁側・ベランダ
-	4	3	-	-	1	-	-	-	-	3	-	-	窓
-	2	4	-	-	-	-	-	-	-	5	-	-	居室
-	-	-	-	-	-	-	-	-	-	1	-	-	その他
-	-	-	-	-	-	-	-	-	-	2	-	-	その他
-	-	-	-	-	-	-	-	-	-	-	-	-	不明
-	-	-	-	-	-	-	-	-	-	31	21	5	計
-	-	-	-	-	-	-	-	-	-	26	20	1	表出入口
-	-	-	-	-	-	-	-	-	-	-	-	-	非常口
-	-	-	-	-	-	-	-	-	-	-	-	-	その他の出入口
-	-	-	-	-	-	-	-	-	-	3	-	-	縁側・ベランダ
-	-	-	-	-	-	-	-	-	-	1	-	-	窓
-	-	-	-	-	-	-	-	-	-	1	-	-	居室
-	-	-	-	-	-	-	-	-	-	-	1	-	その他
-	-	-	-	-	-	-	-	-	-	-	1	-	その他
-	-	-	-	-	-	-	-	-	-	-	-	-	不明
-	8	2	-	-	-	-	-	-	-	39	15	6	計
-	-	-	-	-	-	-	-	-	-	25	14	1	表出入口
-	-	-	-	-	-	-	-	-	-	-	-	-	非常口
-	-	-	-	-	-	-	-	-	-	1	-	-	その他の出入口
-	5	1	-	-	-	-	-	-	-	5	-	-	縁側・ベランダ
-	3	-	-	-	-	-	-	-	-	4	-	-	窓
-	-	1	-	-	-	-	-	-	-	2	-	-	居室
-	-	-	-	-	-	-	-	-	-	1	1	-	その他
-	-	-	-	-	-	-	-	-	-	1	-	-	その他
-	-	-	-	-	-	-	-	-	-	-	-	-	不明
-	1	1	-	-	-	-	-	4	-	489	268	9	計
-	1	-	-	-	-	-	-	3	-	472	257	7	表出入口
-	-	-	-	-	-	-	-	-	-	-	-	-	非常口
-	-	-	-	-	-	-	-	1	-	15	9	-	その他の出入口
-	-	-	-	-	-	-	-	-	-	-	-	-	縁側・ベランダ
-	-	1	-	-	-	-	-	-	-	-	-	-	窓
-	-	-	-	-	-	-	-	-	-	2	-	-	居室
-	-	-	-	-	-	-	-	-	-	-	1	-	その他
-	-	-	-	-	-	-	-	-	-	-	1	-	その他
-	-	-	-	-	-	-	-	-	-	-	-	-	不明
-	-	1	-	-	-	1	-	-	-	68	37	7	計
-	-	-	-	-	-	1	-	-	-	55	24	5	表出入口
-	-	-	-	-	-	-	-	-	-	2	-	-	非常口
-	-	1	-	-	-	-	-	-	-	11	9	2	その他の出入口
-	-	-	-	-	-	-	-	-	-	-	-	-	縁側・ベランダ
-	-	-	-	-	-	-	-	-	-	-	-	-	窓
-	-	-	-	-	-	-	-	-	-	-	-	-	居室
-	-	-	-	-	-	-	-	-	-	-	-	-	その他
-	-	-	-	-	-	-	-	-	-	-	4	-	その他
-	-	-	-	-	-	-	-	-	-	-	-	-	不明
-	-	-	-	-	-	1	-	-	-	39	15	4	計
-	-	-	-	-	-	1	-	-	-	34	13	2	表出入口
-	-	-	-	-	-	-	-	-	-	-	-	-	非常口
-	-	-	-	-	-	-	-	-	-	4	2	-	その他の出入口
-	-	-	-	-	-	-	-	-	-	-	-	-	縁側・ベランダ
-	-	-	-	-	-	-	-	-	-	-	-	-	窓
-	-	-	-	-	-	-	-	-	-	1	-	-	居室
-	-	-	-	-	-	-	-	-	-	-	-	-	その他
-	-	-	-	-	-	-	-	-	-	-	-	-	その他
-	-	-	-	-	-	-	-	-	-	-	-	-	不明

総数

一戸建住宅

中高層住宅

その他の住宅

商店

生活環境営業

その他

注)1

注)2

18 侵入窃盗 発生場所別 侵入口・侵入手段別 認知件数

侵入手段		総数	施錠開け						格子破り	ドア錠破り			
			ピンキ ング	サムターン回し				合かぎ		その他	かぎ穴 壊し	ドア錠 こじ破り	その他
				破壊な し	ドリル 穴開け	ドアス コップ 外し	その他						
発生場所・侵入口													
総数	計	93,566	39	169	25	9	171	4,257	2,057	821	231	4,150	1,701
	表出入口	30,788	23	117	14	8	88	3,589	1,123	31	148	2,505	1,028
	非常口	623	-	-	4	-	5	39	16	2	2	97	35
	その他の出入口	15,741	12	22	5	-	52	599	486	47	69	1,372	542
	窓	10,637	1	7	-	-	7	-	126	20	4	46	11
	居室	11,208	1	10	1	-	8	1	83	56	1	40	15
	その他	16,969	-	13	-	1	7	-	168	632	3	70	45
	不明	2,543	2	-	1	-	4	18	51	33	3	20	25
不明	5,057	-	-	-	-	-	11	4	-	1	-	-	
一戸建 住宅	計	36,035	8	35	4	1	50	545	507	483	33	865	232
	表出入口	6,636	2	12	1	-	9	471	141	5	17	512	88
	非常口	48	-	-	1	-	-	-	2	1	-	1	3
	その他の出入口	5,852	5	8	-	-	28	70	169	25	11	272	105
	窓	5,317	-	3	-	-	4	-	68	15	2	22	9
	居室	8,699	1	8	1	-	4	1	62	44	1	29	12
	その他	6,398	-	4	-	1	5	-	56	374	2	26	11
	不明	2,415	-	-	-	-	-	2	1	-	-	-	-
中高層 住宅	計	4,341	4	8	-	3	10	551	105	18	2	32	24
	表出入口	2,015	4	6	-	3	6	547	79	-	2	27	18
	非常口	8	-	-	-	-	-	1	-	-	-	-	-
	その他の出入口	63	-	-	-	-	3	1	1	-	-	3	
	窓	1,361	-	2	-	-	1	-	19	3	-	4	-
	居室	267	-	-	-	-	3	-	5	7	-	-	-
	その他	155	-	-	-	-	-	-	-	6	-	-	3
	不明	62	-	-	-	-	-	-	1	1	-	1	-
不明	410	-	-	-	-	-	-	-	-	-	-	-	
その他 の住宅	計	12,135	7	53	3	2	31	674	190	27	12	170	54
	表出入口	3,846	5	48	2	2	26	657	114	2	9	125	46
	非常口	15	-	-	-	-	-	1	1	-	-	-	-
	その他の出入口	417	1	1	1	-	1	14	13	-	1	14	3
	窓	3,793	1	2	-	-	2	-	35	2	1	19	1
	居室	2,146	-	2	-	-	1	-	14	4	-	10	2
	その他	914	-	-	-	-	1	-	9	19	1	2	2
	不明	239	-	-	-	-	-	1	3	-	-	-	-
不明	765	-	-	-	-	-	1	1	-	-	-	-	
商店	計	7,742	4	14	2	-	16	360	152	81	17	698	219
	表出入口	3,303	2	10	1	-	10	264	72	1	9	357	104
	非常口	143	-	-	1	-	-	9	3	1	-	28	4
	その他の出入口	2,112	2	1	-	-	6	83	58	2	8	302	109
	窓	1	-	-	-	-	-	-	-	-	-	-	-
	居室	2	-	-	-	-	-	-	-	-	-	-	-
	その他	1,697	-	3	-	-	-	-	16	73	-	10	-
	不明	282	-	-	-	-	-	4	3	4	-	1	2
不明	202	-	-	-	-	-	-	-	-	-	-	-	
生活環 境営業	計	8,728	7	16	10	1	17	727	255	65	63	1,085	340
	表出入口	4,034	4	11	5	1	12	522	147	5	39	641	191
	非常口	187	-	-	2	-	-	14	2	-	2	33	14
	その他の出入口	2,502	3	5	3	-	5	186	89	6	22	404	127
	窓	16	-	-	-	-	-	-	-	-	-	-	-
	居室	14	-	-	-	-	-	-	-	-	-	-	-
	その他	1,531	-	-	-	-	-	-	14	52	-	6	5
	不明	151	-	-	-	-	-	1	3	2	-	1	3
不明	293	-	-	-	-	-	4	-	-	-	-	-	
その他	計	24,585	9	43	6	2	47	1,400	848	147	104	1,300	832
	表出入口	10,954	6	30	5	2	25	1,128	570	18	72	843	581
	非常口	222	-	-	-	-	5	14	8	-	-	35	14
	その他の出入口	4,795	1	7	1	-	12	243	156	13	27	380	195
	窓	149	-	-	-	-	-	-	4	-	1	1	1
	居室	80	-	-	-	-	-	-	2	1	-	1	1
	その他	6,274	-	6	-	-	1	-	73	108	-	26	24
	不明	1,139	2	-	-	-	4	11	33	7	3	14	16
不明	972	-	-	-	-	-	4	2	-	1	-	-	

注1 「商店」の意義については、17表の脚注を参照

注2 「生活環境営業」の意義については、17表の脚注を参照

18 侵入窃盗 発生場所別 侵入口・侵入手段別 認知件数

ガラス破り			郵便受け壊し	戸板破り	戸外し	シャッター破り	シャッター錠破り	自動ドア破り	壁破り	無締り	その他	不明	侵入手段		
焼切り	ガラスこじ破り	その他													
1,280	16,975	13,427	43	845	1,011	472	457	268	246	35,187	4,385	5,340	計	総数	
105	1,816	2,517	31	221	287	342	368	259	24	13,909	1,347	888	表出入口		
3	70	61	1	35	3	2	2	-	1	198	31	16	非常口		
165	1,912	1,886	7	524	199	78	55	8	24	6,094	1,196	387	その他の出入口		
291	4,043	1,911	1	5	37	2	3	-	6	3,820	199	97	縁側・ベランダ		
352	4,201	2,207	1	4	66	2	2	1	3	3,922	165	66	窓		
350	4,712	4,565	2	17	374	12	3	-	6	5,249	582	158	居室		
14	220	272	-	39	45	33	24	-	182	674	792	91	その他		
-	1	8	-	-	-	1	-	-	-	1,321	73	3,637	その他		
-	-	-	-	-	-	-	-	-	-	-	-	-	不明		
739	7,750	4,641	9	76	270	8	5	1	33	16,662	1,140	1,938	計		一戸建住宅
12	192	165	3	10	19	2	1	-	3	4,698	144	129	表出入口		
-	9	6	-	1	-	-	-	-	1	20	3	-	非常口		
110	766	592	2	52	25	1	-	-	5	3,073	414	119	その他の出入口		
158	1,911	924	1	2	24	1	2	-	4	2,014	109	44	縁側・ベランダ		
310	3,258	1,680	1	3	60	2	2	1	2	3,036	130	51	窓		
142	1,527	1,207	2	7	132	2	-	-	1	2,646	202	51	居室		
7	86	66	-	1	10	-	-	-	17	296	121	30	その他		
-	1	1	-	-	-	-	-	-	-	879	17	1,514	その他		
-	-	-	-	-	-	-	-	-	-	-	-	-	不明		
27	591	392	8	5	1	1	3	-	2	1,867	146	541	計	中高層住宅	
-	6	7	8	2	-	-	-	-	-	1,092	65	143	表出入口		
-	-	2	-	-	-	-	-	-	-	4	1	-	非常口		
-	4	9	-	2	1	-	-	-	-	25	10	4	その他の出入口		
22	450	269	-	1	-	-	-	-	2	536	31	21	縁側・ベランダ		
3	94	59	-	-	-	-	-	-	-	91	4	1	窓		
1	33	37	-	-	-	-	-	-	-	67	7	1	居室		
1	4	9	-	-	1	-	3	-	-	13	25	3	その他		
-	-	-	-	-	-	-	-	-	-	39	3	368	その他		
-	-	-	-	-	-	-	-	-	-	-	-	-	不明		
158	2,731	1,430	14	13	45	4	-	-	7	5,296	346	868	計	その他の住宅	
1	23	45	14	4	4	2	-	-	4	2,456	92	165	表出入口		
-	-	1	-	-	-	-	-	-	-	12	-	-	非常口		
1	54	52	-	7	4	1	-	-	-	191	35	23	その他の出入口		
107	1,627	680	-	1	9	1	-	-	-	1,217	57	31	縁側・ベランダ		
38	819	438	-	-	6	-	-	-	1	771	28	12	窓		
10	176	185	-	-	18	-	-	-	-	440	33	18	居室		
1	32	27	-	1	4	-	-	-	2	71	92	5	その他		
-	-	2	-	-	-	-	-	-	-	138	9	614	その他		
-	-	-	-	-	-	-	-	-	-	-	-	-	不明		
72	1,213	1,613	4	160	150	165	95	154	42	1,699	503	309	計	商店	
25	384	709	2	26	31	124	82	150	1	687	185	67	表出入口		
1	14	19	-	14	-	2	1	-	-	34	8	4	非常口		
13	277	296	2	112	62	28	9	4	5	546	132	55	その他の出入口		
-	1	-	-	-	-	-	-	-	-	-	-	-	縁側・ベランダ		
-	1	-	-	-	-	-	-	-	-	1	-	-	窓		
32	506	545	-	1	54	7	1	-	2	366	69	12	居室		
1	30	43	-	7	3	4	2	-	34	44	96	4	その他		
-	-	1	-	-	-	-	-	-	-	21	13	167	その他		
-	-	-	-	-	-	-	-	-	-	-	-	-	不明		
66	1,061	1,403	2	240	115	78	149	56	16	2,069	433	454	計	生活環境営業	
12	319	545	-	31	43	73	138	55	3	940	172	125	表出入口		
2	13	15	1	10	1	-	1	-	-	64	8	5	非常口		
12	295	358	1	198	21	3	8	1	3	546	148	58	その他の出入口		
-	2	-	-	-	1	-	-	-	-	13	-	-	縁側・ベランダ		
-	4	3	-	-	-	-	-	-	-	5	1	1	窓		
38	414	461	-	1	48	2	-	-	1	420	54	15	居室		
2	14	20	-	-	1	-	2	-	9	40	44	9	その他		
-	-	1	-	-	-	-	-	-	-	41	6	241	その他		
-	-	-	-	-	-	-	-	-	-	-	-	-	不明		
218	3,629	3,948	6	351	430	216	205	57	146	7,594	1,817	1,230	計	その他	
55	892	1,046	4	148	190	141	147	54	13	4,036	689	259	表出入口		
-	34	18	-	10	2	-	-	-	-	64	11	7	非常口		
29	516	579	2	153	87	44	38	3	11	1,713	457	128	その他の出入口		
4	52	38	-	1	3	-	1	-	-	40	2	1	縁側・ベランダ		
1	25	27	-	1	-	-	-	-	-	18	2	1	窓		
127	2,056	2,130	-	8	122	1	2	-	2	1,310	217	61	居室		
2	54	107	-	30	26	29	17	-	120	210	414	40	その他		
-	-	3	-	-	-	1	-	-	-	203	25	733	その他		
-	-	-	-	-	-	-	-	-	-	-	-	-	不明		

注)1

注)2

被害器物等 発生場所・損壊等の状況		総数	家屋及び建造物					車 両	
			計	塀・壁	ドア・扉	窓	その他	計	自動車
総数	計	126,811	34,566	4,645	11,566	11,319	7,036	75,197	64,643
	破								
	{ ガラス	31,152	16,894	-	5,422	10,819	653	13,389	13,146
	{ 鍵	3,553	1,919	-	1,694	19	206	1,444	901
	損								
	{ タイヤ	11,691	-	-	-	-	-	11,605	8,198
	{ 車両ボディ	36,971	-	-	-	-	-	36,950	34,509
	{ その他	30,403	10,312	1,990	3,244	367	4,711	8,457	5,145
	汚								
	{ スプレー式塗料	4,465	2,723	1,901	322	39	461	1,276	1,163
{ その他の塗料	1,674	717	407	143	16	151	719	653	
{ その他	1,599	583	160	186	15	222	471	368	
その他	5,303	1,418	187	555	44	632	886	560	
住宅	計	41,874	16,257	1,776	5,886	5,817	2,778	22,390	18,753
	破								
	{ ガラス	11,441	7,854	-	2,158	5,515	181	3,504	3,479
	{ 鍵	1,808	1,322	-	1,201	10	111	431	247
	損								
	{ タイヤ	4,216	-	-	-	-	-	4,190	2,779
	{ 車両ボディ	10,842	-	-	-	-	-	10,839	9,968
	{ その他	9,061	4,610	741	1,731	234	1,904	2,309	1,352
	汚								
	{ スプレー式塗料	1,478	1,009	710	165	14	120	416	395
{ その他の塗料	638	338	181	95	5	57	264	235	
{ その他	641	354	77	141	11	125	172	129	
注)1その他	1,749	770	67	395	28	280	265	169	
駐車(輪)場	計	39,326	855	232	145	67	411	36,905	32,629
	破								
	{ ガラス	7,107	101	-	26	64	11	6,977	6,901
	{ 鍵	886	35	-	20	1	14	819	544
	損								
	{ タイヤ	5,409	-	-	-	-	-	5,370	4,072
	{ 車両ボディ	18,240	-	-	-	-	-	18,228	17,256
	{ その他	5,531	471	85	84	1	301	3,961	2,542
	汚								
	{ スプレー式塗料	766	155	119	5	1	30	564	534
{ その他の塗料	388	24	13	1	-	10	337	318	
{ その他	237	13	5	2	-	6	205	176	
その他	762	56	10	7	-	39	444	286	
道路上	計	10,005	282	73	23	15	171	7,979	6,797
	破								
	{ ガラス	1,311	62	-	14	15	33	1,148	1,133
	{ 鍵	83	-	-	-	-	-	75	27
	損								
	{ タイヤ	990	-	-	-	-	-	985	611
	{ 車両ボディ	4,486	-	-	-	-	-	4,485	4,120
	{ その他	2,270	102	10	8	-	84	958	629
	汚								
	{ スプレー式塗料	332	81	55	1	-	25	152	141
{ その他の塗料	128	16	7	-	-	9	59	54	
{ その他	100	2	-	-	-	2	42	32	
その他	305	19	1	-	-	18	75	50	
商店	計	6,192	2,780	453	1,121	544	662	1,116	966
	破								
	{ ガラス	1,549	1,279	-	678	522	79	162	162
	{ 鍵	124	93	-	76	1	16	15	9
	損								
	{ タイヤ	135	-	-	-	-	-	132	89
	{ 車両ボディ	654	-	-	-	-	-	654	600
	{ その他	2,650	931	227	268	12	424	110	70
	汚								
	{ スプレー式塗料	335	292	164	60	5	63	17	15
{ その他の塗料	95	61	34	8	2	17	8	8	
{ その他	158	33	9	6	-	18	4	3	
注)2その他	492	91	19	25	2	45	14	10	
生活環境営業	計	6,446	3,477	400	1,770	654	653	846	739
	破								
	{ ガラス	2,190	1,870	-	1,148	624	98	135	134
	{ 鍵	208	180	-	166	1	13	11	7
	損								
	{ タイヤ	97	-	-	-	-	-	97	63
	{ 車両ボディ	483	-	-	-	-	-	481	456
	{ その他	2,836	1,137	286	373	22	456	101	64
	汚								
	{ スプレー式塗料	126	102	62	20	2	18	7	6
{ その他の塗料	66	43	23	10	-	10	8	5	
{ その他	67	36	9	6	2	19	1	1	
注)3その他	373	109	20	47	3	39	5	3	
その他	計	22,968	10,915	1,711	2,621	4,222	2,361	5,961	4,759
	破								
	{ ガラス	7,554	5,728	-	1,398	4,079	251	1,463	1,337
	{ 鍵	444	289	-	231	6	52	93	67
	損								
	{ タイヤ	844	-	-	-	-	-	831	584
	{ 車両ボディ	2,266	-	-	-	-	-	2,263	2,109
	{ その他	8,055	3,061	641	780	98	1,542	1,018	488
	汚								
	{ スプレー式塗料	1,428	1,084	791	71	17	205	120	72
{ その他の塗料	359	235	149	29	9	48	43	33	
{ その他	396	145	60	31	2	52	47	27	
その他	1,622	373	70	81	11	211	83	42	

注1 「住宅」とは、一戸建住宅、中高層住宅及びその他の住宅を発生場所とするものとした。

2 「商店」の意義については、17表の脚注を参照

3 「生活環境営業」の意義については、17表の脚注を参照

車 両			自動販売機	A T M	スタンド 式電光看 板	その他 の看板	動植物	その他	被害器物等		
オートバイ	自転車	その他							発生場所・損壊等の状況		
3,885	5,465	1,204	1,023	49	426	1,432	816	13,302	計	総 数	
30	5	208	56	9	30	73	-	701	破		
354	165	24	12	1	-	1	-	176	鍵		
292	2,921	194	-	-	-	-	-	86	損		
1,492	855	94	-	-	-	-	-	21	損		
1,487	1,268	557	794	35	368	1,047	465	8,925	損		
37	28	48	16	1	4	119	6	320	汚		
28	28	10	3	-	2	51	2	180	損		
34	53	16	8	-	5	29	18	485	汚		
131	142	53	134	3	17	112	325	2,408	損		
1,369	2,082	186	100	2	20	137	327	2,641	計		住 宅
3	-	22	7	-	-	6	-	67	破		
131	46	7	-	-	-	-	-	55	破		
129	1,219	63	-	-	-	-	-	26	損		
528	325	18	-	-	-	-	-	3	損		
499	397	61	77	2	13	96	204	1,750	損		
13	7	1	1	-	1	18	4	29	汚		
12	16	1	-	-	-	4	1	31	損		
13	28	2	1	-	-	-	4	110	汚		
41	44	11	14	-	-	16	114	570	損		
1,717	2,264	295	114	-	18	128	11	1,295	計	駐 車 (輪) 場	
22	4	50	5	-	-	1	-	23	破		
173	93	9	3	-	-	1	-	28	破		
105	1,113	80	-	-	-	-	-	39	損		
612	325	35	-	-	-	-	-	12	損		
700	616	103	87	-	15	83	3	911	損		
15	12	3	1	-	1	20	-	25	汚		
11	8	-	2	-	1	4	-	20	損		
13	16	-	-	-	-	2	3	14	汚		
66	77	15	16	-	1	17	5	223	損		
510	594	78	199	1	178	315	57	994	計		道 路 上
3	-	12	17	-	9	11	-	64	破		
31	15	2	1	-	-	-	-	7	破		
34	326	14	-	-	-	-	-	5	損		
243	109	13	-	-	-	-	-	1	損		
174	124	31	159	1	163	245	40	602	損		
8	1	2	2	-	-	25	-	72	汚		
2	3	-	-	-	-	15	-	38	損		
5	4	1	1	-	-	5	-	50	汚		
10	12	3	19	-	6	14	17	155	損		
49	88	13	170	14	46	103	28	1,935	計	商 店	
-	-	-	10	2	3	4	-	89	破		
2	4	-	3	-	-	-	-	13	破		
2	38	3	-	-	-	-	-	3	損		
27	24	3	-	-	-	-	-	-	損		
16	19	5	130	11	37	86	19	1,326	損		
-	1	1	5	-	-	5	-	16	汚		
-	-	-	-	-	-	1	-	25	損		
-	1	-	1	-	2	2	1	115	汚		
2	1	1	21	1	3	6	8	348	損		
43	58	6	39	-	95	256	23	1,710	計		生 活 環 境 営 業
-	-	1	5	-	5	6	-	169	破		
3	1	-	1	-	-	-	-	16	破		
2	32	-	-	-	-	-	-	-	損		
15	10	-	-	-	-	-	-	2	損		
19	14	4	31	-	85	210	20	1,252	損		
1	-	-	-	-	1	6	-	10	汚		
3	-	-	-	-	-	8	-	7	損		
-	-	-	-	-	-	4	-	26	汚		
-	1	1	2	-	4	22	3	228	損		
197	379	626	401	32	69	493	370	4,727	計	そ の 他	
2	1	123	12	7	7	48	-	289	破		
14	6	6	4	1	-	-	-	57	破		
20	193	34	-	-	-	-	-	13	損		
67	62	25	-	-	-	-	-	3	損		
79	98	353	310	21	55	327	179	3,084	損		
-	7	41	7	1	1	45	2	168	汚		
-	1	9	1	-	-	20	1	59	損		
3	4	13	5	-	3	16	10	170	汚		
12	7	22	62	2	3	37	178	884	損		

20 罪種別 成人・少年事件別

注 解決事件を除く

罪種	共犯形態	総数							
		計	単独犯	2人組	3人組	4人組	5人組	6～9人組	10人以上の組
刑法犯総数(交通業過を除く)		359,433	311,239	30,167	10,823	3,320	1,141	2,012	731
凶悪犯		4,891	4,336	307	122	62	23	36	5
殺		934	893	22	7	1	1	8	2
殺	人	872	833	20	7	1	1	8	2
殺	人 児	11	10	1	-	-	-	-	-
殺	人 予 備	32	32	-	-	-	-	-	-
強	自 殺 関 与	19	18	1	-	-	-	-	-
強	盗 殺 人	2,124	1,711	214	103	49	18	26	3
強	盗 傷 人	18	13	1	3	1	-	-	-
強	盗 傷 人	727	503	103	58	30	14	16	3
強	盗 強 姦	35	34	-	-	1	-	-	-
強	盗 ・ 準 強 盗	1,344	1,161	110	42	17	4	10	-
放	強 火	804	774	23	3	1	1	2	-
粗	強 姦 犯	1,029	958	48	9	11	3	-	-
粗	暴 備 集 合	49,588	44,841	3,553	700	269	110	102	13
凶	器 準 備 集 合	11	-	3	2	-	1	2	3
暴	傷 害 行 害	24,297	22,750	1,394	111	26	7	7	2
傷	うち) 傷 害 致 死	20,180	17,906	1,605	379	150	61	71	8
脅	恐 迫 喝 犯	96	82	7	5	1	1	-	-
脅	恐 迫 喝	3,038	2,874	101	30	20	9	4	-
窃	盗 犯	2,062	1,311	450	178	73	32	18	-
窃	盗 犯	227,143	192,749	22,160	8,163	2,179	547	1,332	13
侵	入 盗	49,668	40,283	6,104	1,959	785	195	339	3
乘	り 物 盗	23,163	15,869	4,165	2,385	513	124	106	1
非	侵 入 盗	154,312	136,597	11,891	3,819	881	228	887	9
知	能 犯	20,093	15,041	2,035	1,112	530	322	389	664
詐	横 領	16,965	12,537	1,616	977	482	305	385	663
横	領	1,214	1,134	63	9	4	4	-	-
横	務 上 横 領	439	424	14	1	-	-	-	-
偽	造	775	710	49	8	4	4	-	-
偽	造	1,834	1,335	327	118	38	12	3	1
通	貨 偽 造	94	87	7	-	-	-	-	-
文	書 偽 造	1,527	1,111	275	88	37	12	3	1
支	払 用 カ ー ド 偽 造	125	64	33	28	-	-	-	-
有	価 証 券 偽 造	47	36	9	2	-	-	-	-
印	章 偽 造	41	37	3	-	1	-	-	-
汚	職	45	13	22	5	4	-	1	-
うち) 賄	賂	39	9	21	5	3	-	1	-
あ	っ せ ん 利 得 処 罰 法	-	-	-	-	-	-	-	-
背	任	35	22	7	3	2	1	-	-
風	俗 犯	7,249	7,015	131	29	20	15	21	18
賭	博	209	121	25	9	11	11	17	15
普	通 賭 博	139	108	7	4	4	4	6	6
常	習 賭 博	40	3	15	-	7	4	6	5
賭	博 開 張 等	30	10	3	5	-	3	5	4
わ	い せ つ	7,040	6,894	106	20	9	4	4	3
うち) 強 制	わ い せ つ	4,149	4,101	37	5	4	-	1	1
うち) 公 然	わ い せ つ	1,861	1,816	34	6	2	1	1	1
そ の 他 の 刑 法 犯		50,469	47,257	1,981	697	260	124	132	18
うち) 占 有 離 脱 物 横 領		26,324	25,641	605	56	15	3	4	-
うち) 公 務 執 行 妨 害		2,759	2,649	67	20	4	5	12	2
うち) 住 居 侵 入		7,365	6,354	503	268	116	56	63	5
うち) 逮 捕 監 禁		265	148	38	30	16	13	16	4
うち) 略 取 誘 拐 ・ 人 身 売 買		168	150	5	8	2	1	2	-
うち) 盗 品 等		1,571	1,497	54	13	6	1	-	-
うち) 器 物 損 壊 等		9,144	8,420	424	184	66	28	19	3

共 犯 形 態 別 検 挙 件 数

成 人 事 件								共犯形態
計	単独犯	2人組	3人組	4人組	5人組	6～9人組	10人以上の組	
310,879	277,088	21,063	7,650	2,169	760	1,523	626	刑法犯総数(交通業過を除く)
4,367	4,049	204	63	21	6	19	5	凶 悪 犯
895	860	20	6	-	1	6	2	殺 人 人
839	805	19	6	-	1	6	2	殺 嬰 児 人 殺
9	9	-	-	-	-	-	-	殺 人 予 備
28	28	-	-	-	-	-	-	殺 人 予 備
19	18	1	-	-	-	-	-	自 殺 予 備
1,813	1,592	131	51	18	5	13	3	強 盗 強 盗 強 盗
16	12	1	2	1	-	-	-	強 盗 強 盗 強 盗
566	461	58	28	5	2	9	3	強 盗 強 盗 強 盗
32	31	-	-	1	-	-	-	強 盗 強 盗 強 盗
1,199	1,088	72	21	11	3	4	-	強 盗 強 盗 強 盗
738	724	13	1	-	-	-	-	放 火 強 盗
921	873	40	5	3	-	-	-	放 火 強 盗
44,528	41,149	2,795	365	125	55	36	3	粗 暴 準 備 集
5	-	2	-	-	-	2	1	凶 器 準 備 集
22,968	21,638	1,262	54	10	2	1	1	暴 傷 行 害
17,261	15,824	1,142	180	67	25	22	1	傷 害 致 死 迫 喝
92	79	6	5	1	1	-	-	うち) 傷 害 致 死 迫 喝
2,814	2,677	89	24	15	7	2	-	脅 恐 犯 盗 盗 盗
1,480	1,010	300	107	33	21	9	-	脅 恐 犯 盗 盗 盗
197,283	173,286	15,175	5,904	1,465	358	1,084	11	窃 盗 入 入 入
47,165	39,061	5,357	1,575	679	162	328	3	侵 入 入 入
14,050	9,948	1,925	1,740	286	76	75	-	乗 り 物 入 入
136,068	124,277	7,893	2,589	500	120	681	8	非 侵 入 入
18,803	14,379	1,830	957	452	285	318	582	知 能 犯 欺 詐
15,843	12,014	1,432	827	407	268	314	581	詐 横 領 領 領
1,196	1,117	62	9	4	4	-	-	横 領 領 領
424	410	13	1	-	-	-	-	横 領 領 領
772	707	49	8	4	4	-	-	業 務 上 横 領
1,684	1,213	307	113	35	12	3	1	偽 造 偽 造 偽 造
78	73	5	-	-	-	-	-	通 貨 偽 造 偽 造
1,406	1,010	262	83	35	12	3	1	文 書 偽 造 偽 造
122	64	30	28	-	-	-	-	支 払 用 カ ー ド 偽 造
45	35	8	2	-	-	-	-	有 価 証 券 偽 造
33	31	2	-	-	-	-	-	印 章 偽 造
45	13	22	5	4	-	1	-	汚 職 賂 取
39	9	21	5	3	-	1	-	うち) 賄 取 賂 取
-	-	-	-	-	-	-	-	あ っ せ ん 利 得 処 罰 法 任
35	22	7	3	2	1	-	-	背 任 犯 博 博
6,568	6,365	114	21	16	14	20	18	風 俗 犯 博 博
205	121	25	9	8	10	17	15	賭 博 賭 博
137	108	7	4	3	3	6	6	普 通 賭 博 賭 博
38	3	15	-	5	4	6	5	常 習 賭 博 賭 博
30	10	3	5	-	3	5	4	賭 博 開 張 等
6,363	6,244	89	12	8	4	3	3	わ い せ つ
3,678	3,647	25	2	3	-	-	1	うち) 強 制 わ い せ つ
1,733	1,695	31	2	2	1	1	1	うち) 公 然 わ い せ つ
39,330	37,860	945	340	90	42	46	7	そ の 他 の 刑 法 犯
18,708	18,624	80	3	1	-	-	-	うち) 占 有 離 脱 物 横 領
2,578	2,496	49	16	4	4	8	1	うち) 公 務 執 行 妨 害
6,293	5,793	320	134	29	8	8	1	うち) 住 居 侵 入
226	140	31	23	8	10	11	3	うち) 逮 捕 監 禁
154	142	4	4	1	1	2	-	うち) 略 取 誘 拐 ・ 人 身 売 買
778	748	20	8	2	-	-	-	うち) 盗 品 等
7,976	7,703	190	57	15	7	4	-	うち) 器 物 損 壊 等

20 罪 種 別 成 人 ・ 少 年 事 件 別

注 解決事件を除く

罪 種	共犯形態	少 年 事 件							
		計	単独犯	2人組	3人組	4人組	5人組	6～9人組	10人以上の組
刑法犯総数(交通業過を除く)		45,774	34,151	7,607	2,555	918	283	222	38
凶 悪 犯		443	287	72	40	27	7	10	-
殺 人 人		36	33	1	-	1	-	1	-
殺 嬰 児 人		30	28	-	-	1	-	1	-
殺 自 人 予 備 与 盗		2	1	1	-	-	-	-	-
強 盗 殺 人 人		4	4	-	-	-	-	-	-
強 盗 傷 人 人		-	-	-	-	-	-	-	-
強 盗 強 強 強 強		242	119	57	34	19	6	7	-
強 盗 強 強 強 強		2	1	-	1	-	-	-	-
強 盗 強 強 強 強		117	42	28	22	15	5	5	-
強 盗 強 強 強 強		3	3	-	-	-	-	-	-
強 盗 強 強 強 強		120	73	29	11	4	1	2	-
放 強 火 強 強 強 強		65	50	9	2	1	1	2	-
放 強 火 強 強 強 強		100	85	5	4	6	-	-	-
粗 凶 器 暴 準 備 集 犯		4,823	3,692	649	274	116	38	48	6
粗 凶 器 暴 準 備 集 犯		4	-	1	2	-	1	-	-
粗 凶 器 暴 準 備 集 犯		1,298	1,112	111	51	14	4	6	-
粗 凶 器 暴 準 備 集 犯		2,788	2,082	400	167	69	28	36	6
粗 凶 器 暴 準 備 集 犯		3	3	-	-	-	-	-	-
粗 凶 器 暴 準 備 集 犯		220	197	11	5	3	2	2	-
粗 凶 器 暴 準 備 集 犯		513	301	126	49	30	3	4	-
粗 凶 器 暴 準 備 集 犯		27,841	19,463	5,756	1,813	590	152	65	2
粗 凶 器 暴 準 備 集 犯		2,065	1,222	483	258	71	23	8	-
粗 凶 器 暴 準 備 集 犯		8,899	5,921	2,083	614	211	46	23	1
粗 凶 器 暴 準 備 集 犯		16,877	12,320	3,190	941	308	83	34	1
粗 凶 器 暴 準 備 集 犯		994	662	140	100	33	13	26	20
粗 凶 器 暴 準 備 集 犯		838	523	127	97	32	13	26	20
粗 凶 器 暴 準 備 集 犯		18	17	1	-	-	-	-	-
粗 凶 器 暴 準 備 集 犯		15	14	1	-	-	-	-	-
粗 凶 器 暴 準 備 集 犯		3	3	-	-	-	-	-	-
粗 凶 器 暴 準 備 集 犯		138	122	12	3	1	-	-	-
粗 凶 器 暴 準 備 集 犯		16	14	2	-	-	-	-	-
粗 凶 器 暴 準 備 集 犯		113	101	9	3	-	-	-	-
粗 凶 器 暴 準 備 集 犯		-	-	-	-	-	-	-	-
粗 凶 器 暴 準 備 集 犯		2	1	1	-	-	-	-	-
粗 凶 器 暴 準 備 集 犯		7	6	-	-	1	-	-	-
粗 凶 器 暴 準 備 集 犯		-	-	-	-	-	-	-	-
粗 凶 器 暴 準 備 集 犯		-	-	-	-	-	-	-	-
粗 凶 器 暴 準 備 集 犯		-	-	-	-	-	-	-	-
粗 凶 器 暴 準 備 集 犯		-	-	-	-	-	-	-	-
粗 凶 器 暴 準 備 集 犯		671	650	16	3	2	-	-	-
粗 凶 器 暴 準 備 集 犯		1	-	-	-	1	-	-	-
粗 凶 器 暴 準 備 集 犯		-	-	-	-	-	-	-	-
粗 凶 器 暴 準 備 集 犯		1	-	-	-	1	-	-	-
粗 凶 器 暴 準 備 集 犯		-	-	-	-	-	-	-	-
粗 凶 器 暴 準 備 集 犯		670	650	16	3	1	-	-	-
粗 凶 器 暴 準 備 集 犯		470	454	12	3	1	-	-	-
粗 凶 器 暴 準 備 集 犯		123	121	2	-	-	-	-	-
粗 凶 器 暴 準 備 集 犯		11,002	9,397	974	325	150	73	73	10
粗 凶 器 暴 準 備 集 犯		7,596	7,017	509	49	14	3	4	-
粗 凶 器 暴 準 備 集 犯		175	153	13	3	-	1	4	1
粗 凶 器 暴 準 備 集 犯		1,036	561	166	130	81	44	50	4
粗 凶 器 暴 準 備 集 犯		17	8	5	3	1	-	-	-
粗 凶 器 暴 準 備 集 犯		12	8	1	3	-	-	-	-
粗 凶 器 暴 準 備 集 犯		790	749	32	5	3	1	-	-
粗 凶 器 暴 準 備 集 犯		1,131	717	221	112	47	19	12	3

共犯形態別 検挙件数 (つづき)

成人・少年共犯事件							共犯形態 罪種
計	2人組	3人組	4人組	5人組	6～9人組	10人以上の組	
2,780	1,497	618	233	98	267	67	刑法犯総数(交通業過を除く)
81	31	19	14	10	7	-	凶悪 犯人
3	1	1	-	-	1	-	殺 殺人
3	1	1	-	-	1	-	殺 殺人
-	-	-	-	-	-	-	殺 殺人
-	-	-	-	-	-	-	殺 殺人
-	-	-	-	-	-	-	殺 殺人
69	26	18	12	7	6	-	強 強盗
-	-	-	-	-	-	-	強 強盗
44	17	8	10	7	2	-	強 強盗
-	-	-	-	-	-	-	強 強盗
25	9	10	2	-	4	-	強 強盗
1	1	-	-	-	-	-	放強 放火
8	3	-	2	3	-	-	放強 放火
237	109	61	28	17	18	4	粗 暴犯
2	-	-	-	-	-	2	凶器準備集
31	21	6	2	1	-	1	凶暴傷
131	63	32	14	8	13	1	傷 害 致
1	1	-	-	-	-	-	うち) 傷 害 致
4	1	1	2	-	-	-	脅恐
69	24	22	10	8	5	-	窃 盗
2,019	1,229	446	124	37	183	-	窃 盗
438	264	126	35	10	3	-	侵入
214	157	31	16	2	8	-	り 物入
1,367	808	289	73	25	172	-	非 侵入
296	65	55	45	24	45	62	知 能
284	57	53	43	24	45	62	詐横
-	-	-	-	-	-	-	横
-	-	-	-	-	-	-	横
-	-	-	-	-	-	-	横
12	8	2	2	-	-	-	偽
-	-	-	-	-	-	-	偽
8	4	2	2	-	-	-	通 貨 偽
3	3	-	-	-	-	-	文 書 偽
-	-	-	-	-	-	-	支 払 用 カ ー ド 偽
1	1	-	-	-	-	-	有 価 証 券 偽
-	-	-	-	-	-	-	印 章 偽
-	-	-	-	-	-	-	汚
-	-	-	-	-	-	-	うち) 賄
-	-	-	-	-	-	-	あ っ せ ん 利 得 処 罰
-	-	-	-	-	-	-	背
10	1	5	2	1	1	-	風 俗
3	-	-	2	1	-	-	賭
2	-	-	1	1	-	-	普 通 賭
1	-	-	1	-	-	-	常 習 賭
-	-	-	-	-	-	-	賭 博 開 張 等
7	1	5	-	-	1	-	わ い せ
1	-	-	-	-	1	-	うち) 強 制 わ い せ
5	1	4	-	-	-	-	うち) 公 然 わ い せ
137	62	32	20	9	13	1	そ の 他 の 刑 法 犯
20	16	4	-	-	-	-	うち) 占 有 離 脱 物 横 領
6	5	1	-	-	-	-	うち) 公 務 執 行 妨 害
36	17	4	6	4	5	-	うち) 住 居 侵 入
22	2	4	7	3	5	1	うち) 逮 捕 監 禁
2	-	1	1	-	-	-	うち) 略 取 誘 拐 ・ 人 身 売 買
3	2	-	1	-	-	-	うち) 盗 品 等
37	13	15	4	2	3	-	うち) 器 物 損 壊 等

21 窃盗手口別 成人・少年事件別

注 解決事件を除く

手口	共犯形態	総数							
		計	単独犯	2人組	3人組	4人組	5人組	6～9人組	10人以上の組
窃盗	総数	227,143	192,749	22,160	8,163	2,179	547	1,332	13
侵入	盗	49,668	40,283	6,104	1,959	785	195	339	3
	空き巣	16,754	13,276	1,853	708	469	136	312	-
	忍込み	6,280	5,415	745	88	26	3	3	-
	居空き	1,178	1,094	48	19	7	5	5	-
	ATM破り	7	6	1	-	-	-	-	-
	金庫破り	1,019	551	274	146	44	2	-	2
	旅館荒し	132	115	17	-	-	-	-	-
	官公署荒し	170	157	11	1	-	1	-	-
	学校荒し	675	602	34	22	13	2	2	-
	病院荒し	783	648	109	16	9	1	-	-
	給油所荒し	196	100	75	15	4	2	-	-
	事務所荒し	5,062	4,450	465	110	31	4	2	-
	出店荒し	8,403	6,539	1,200	537	106	15	5	1
	工場荒し	579	483	79	15	1	1	-	-
	更衣室荒し	435	415	16	-	4	-	-	-
	倉庫荒し	3,245	2,449	634	116	38	7	1	-
	その他	4,750	3,983	543	166	33	16	9	-
乗り物	盗	23,163	15,869	4,165	2,385	513	124	106	1
	自動車盗	6,239	2,616	2,001	1,147	308	82	85	-
	オートバイ盗	4,623	2,065	1,273	1,065	166	34	19	1
	自転車盗	12,301	11,188	891	173	39	8	2	-
非侵入	盗	154,312	136,597	11,891	3,819	881	228	887	9
	職権盗	50	27	23	-	-	-	-	-
	慶弔盗	1	1	-	-	-	-	-	-
	追出し盗	48	28	17	3	-	-	-	-
	買物盗	377	317	46	9	3	1	1	-
	訪問盗	486	421	64	-	1	-	-	-
	払出盗	1,431	1,090	257	53	13	5	6	7
	ATMねらい	21	20	-	1	-	-	-	-
	窓口ねらい	2	2	-	-	-	-	-	-
	途中ねらい	12	8	3	-	-	-	-	1
	室内ねらい	204	173	25	3	3	-	-	-
	客室ねらい	86	74	12	-	-	-	-	-
	病室ねらい	495	494	1	-	-	-	-	-
	ひったくり	3,657	3,114	466	57	18	2	-	-
	すり	1,057	1,010	36	9	2	-	-	-
	置き引き	7,256	7,012	211	27	5	1	-	-
	仮睡者ねらい	202	187	10	5	-	-	-	-
	車上ねらい	14,756	11,028	1,974	1,195	298	24	237	-
	部品ねらい	4,641	3,068	1,268	200	46	29	30	-
	脱衣場ねらい	287	279	6	1	-	1	-	-
	自動販売機ねらい	3,522	2,138	834	414	90	29	16	1
	色情ねらい	3,453	3,450	2	1	-	-	-	-
	工事場ねらい	1,823	997	641	172	12	-	1	-
	万引き	86,332	80,726	3,552	1,107	252	117	578	-
	職場ねらい	2,565	2,511	43	7	3	-	1	-
	同居ねらい	245	243	2	-	-	-	-	-
	さい銭ねらい	1,822	1,580	161	73	6	1	1	-
	その他	19,481	16,599	2,237	482	129	18	16	-

共 犯 形 態 別 検 挙 件 数

成 人 事 件								共犯形態 手口
計	単独犯	2人組	3人組	4人組	5人組	6～9人組	10人以上の組	
197,283	173,286	15,175	5,904	1,465	358	1,084	11	窃 盗 総 数
47,165	39,061	5,357	1,575	679	162	328	3	侵 入 盗
16,099	12,826	1,757	624	450	130	312	-	空 き 巢
5,913	5,197	629	58	23	3	3	-	忍 込 み
1,091	1,019	42	13	7	5	5	-	居 空 き
6	5	1	-	-	-	-	-	A T M 破 り
972	539	246	141	42	2	-	2	金 庫 破 り
117	110	7	-	-	-	-	-	旅 館 荒 し
165	154	10	1	-	-	-	-	官 公 署 荒 し
575	557	11	1	6	-	-	-	学 校 荒 し
776	644	107	15	9	1	-	-	病 院 荒 し
190	99	70	15	4	2	-	-	給 油 所 荒 し
4,880	4,387	405	74	10	2	2	-	事 務 所 荒 し
7,880	6,368	963	461	84	2	1	1	出 店 荒 し
570	481	76	13	-	-	-	-	工 場 荒 し
405	390	14	-	1	-	-	-	更 衣 室 荒 し
3,077	2,405	557	80	30	5	-	-	倉 庫 荒 し
4,449	3,880	462	79	13	10	5	-	そ の 他
14,050	9,948	1,925	1,740	286	76	75	-	乗 り 物 盗
5,765	2,462	1,775	1,097	281	75	75	-	自 動 車 盗
1,276	549	91	630	5	1	-	-	オ ー ト バ イ 盗
7,009	6,937	59	13	-	-	-	-	自 転 車 盗
136,068	124,277	7,893	2,589	500	120	681	8	非 侵 入 盗
50	27	23	-	-	-	-	-	職 権 盗
1	1	-	-	-	-	-	-	慶 弔 盗
30	27	1	2	-	-	-	-	追 出 し 盗
319	294	23	2	-	-	-	-	買 物 盗
444	387	57	-	-	-	-	-	訪 問 盗
1,372	1,050	246	52	8	5	4	7	払 出 盗
19	18	-	1	-	-	-	-	A T M ね ら い
2	2	-	-	-	-	-	-	窓 口 ね ら い
12	8	3	-	-	-	-	1	途 中 ね ら い
185	162	19	2	2	-	-	-	室 内 ね ら い
77	69	8	-	-	-	-	-	客 室 ね ら い
494	493	1	-	-	-	-	-	病 室 ね ら い
3,205	2,947	244	13	1	-	-	-	ひ っ た く り
990	973	17	-	-	-	-	-	す くり
6,678	6,571	104	3	-	-	-	-	置 引 き
182	176	4	2	-	-	-	-	仮 睡 者 ね ら い
13,911	10,560	1,862	1,114	255	23	97	-	車 上 ね ら い
4,069	2,789	1,071	150	29	25	5	-	部 品 ね ら い
260	257	3	-	-	-	-	-	脱 衣 場 ね ら い
2,677	2,008	452	210	6	-	1	-	自 動 販 売 機 ね ら い
3,222	3,222	-	-	-	-	-	-	色 情 ね ら い
1,767	980	618	160	9	-	-	-	工 事 場 ね ら い
74,160	71,463	1,362	593	115	61	566	-	万 引 き
2,183	2,144	34	3	2	-	-	-	職 場 ね ら い
231	230	1	-	-	-	-	-	同 居 ね ら い
1,622	1,520	91	10	1	-	-	-	同 さい ね ら い
17,906	15,899	1,649	272	72	6	8	-	そ の 他

21 窃盗手口別 成人・少年事件別

注 解決事件を除く

手口	共犯形態	少年事件							
		計	単独犯	2人組	3人組	4人組	5人組	6～9人組	10人以上の組
窃盗総数		27,841	19,463	5,756	1,813	590	152	65	2
侵入盗		2,065	1,222	483	258	71	23	8	-
空き巣		572	450	54	57	10	1	-	-
忍込み		352	218	102	29	3	-	-	-
居空き		86	75	5	6	-	-	-	-
ATM破り		1	1	-	-	-	-	-	-
金庫破り		22	12	7	2	1	-	-	-
旅館荒し		15	5	10	-	-	-	-	-
官公署荒し		5	3	1	-	-	1	-	-
学校荒し		97	45	20	21	7	2	2	-
病院荒し		6	4	1	1	-	-	-	-
給油所荒し		4	1	3	-	-	-	-	-
事務所荒し		120	63	32	10	15	-	-	-
出店荒し		425	171	166	52	20	13	3	-
工場荒し		3	2	1	-	-	-	-	-
更衣室荒し		27	25	2	-	-	-	-	-
倉庫荒し		108	44	37	22	4	1	-	-
その他		222	103	42	58	11	5	3	-
乗り物盗		8,899	5,921	2,083	614	211	46	23	1
自動車盗		328	154	108	38	19	6	3	-
オートバイ盗		3,305	1,516	1,163	421	154	32	18	1
自転車盗		5,266	4,251	812	155	38	8	2	-
非侵入盗		16,877	12,320	3,190	941	308	83	34	1
職権盗		-	-	-	-	-	-	-	-
慶弔盗		-	-	-	-	-	-	-	-
追出し盗		6	1	4	1	-	-	-	-
買物盗		54	23	21	5	3	1	1	-
訪問盗		41	34	6	-	1	-	-	-
払出盗		55	40	8	1	4	-	2	-
ATMねらい		2	2	-	-	-	-	-	-
窓口ねらい		-	-	-	-	-	-	-	-
途中ねらい		-	-	-	-	-	-	-	-
室内ねらい		18	11	5	1	1	-	-	-
客室ねらい		7	5	2	-	-	-	-	-
病室ねらい		1	1	-	-	-	-	-	-
ひったくり		381	167	160	38	15	1	-	-
すり取り		56	37	12	6	1	-	-	-
置き引き		564	441	96	23	3	1	-	-
仮睡者ねらい		17	11	4	2	-	-	-	-
車上ねらい		601	468	76	36	21	-	-	-
部品ねらい		504	279	165	42	15	3	-	-
脱衣場ねらい		27	22	3	1	-	1	-	-
自動販売機ねらい		744	130	319	170	81	29	14	1
色情ねらい		231	228	2	1	-	-	-	-
工事場ねらい		38	17	17	1	3	-	-	-
万引き		11,945	9,263	2,057	462	120	34	9	-
職場ねらい		379	367	7	4	1	-	-	-
同居ねらい		14	13	1	-	-	-	-	-
さい銭ねらい		159	60	31	63	3	1	1	-
その他の		1,033	700	194	84	36	12	7	-

共犯形態別 検挙件数 (つづき)

成人・少年共犯事件							共犯形態
計	2人組	3人組	4人組	5人組	6～9人組	10人以上の組	
2,019	1,229	446	124	37	183	-	窃 盗 総 数
438	264	126	35	10	3	-	侵 入 盗
83	42	27	9	5	-	-	空き巣
15	14	1	-	-	-	-	忍込
1	1	-	-	-	-	-	居空
-	-	-	-	-	-	-	A T M 破
25	21	3	1	-	-	-	金庫破
-	-	-	-	-	-	-	旅館荒
-	-	-	-	-	-	-	官公署荒
3	3	-	-	-	-	-	学校荒
1	1	-	-	-	-	-	病院荒
2	2	-	-	-	-	-	給油所荒
62	28	26	6	2	-	-	事務所荒
98	71	24	2	-	1	-	事出店荒
6	2	2	1	1	-	-	工場荒
3	-	-	3	-	-	-	更衣室荒
60	40	14	4	1	1	1	倉庫荒
79	39	29	9	1	1	-	その他
214	157	31	16	2	8	-	乗 り 物 盗
146	118	12	8	1	7	-	自動車盗
42	19	14	7	1	1	-	オートバイ盗
26	20	5	1	-	-	-	自転車盗
1,367	808	289	73	25	172	-	非 侵 入 盗
-	-	-	-	-	-	-	職 権 盗
-	-	-	-	-	-	-	慶 弔 盗
12	12	-	-	-	-	-	追 出 し 盗
4	2	2	-	-	-	-	買 物 盗
1	1	-	-	-	-	-	訪 問 盗
4	3	-	1	-	-	-	払 出 盗
-	-	-	-	-	-	-	A T M ねらい
-	-	-	-	-	-	-	窓 口 ねらい
-	-	-	-	-	-	-	途 中 ねらい
1	1	-	-	-	-	-	室 内 ねらい
2	2	-	-	-	-	-	客 室 ねらい
-	-	-	-	-	-	-	病 室 ねらい
71	62	6	2	1	-	-	ひ っ た く り
11	7	3	1	-	-	-	す り
14	11	1	2	-	-	-	置 引 き
3	2	1	-	-	-	-	仮 睡 者 ねらい
244	36	45	22	1	140	-	車 上 ねらい
68	32	8	2	1	25	-	部 品 ねらい
-	-	-	-	-	-	-	脱 衣 場 ねらい
101	63	34	3	-	1	-	自 動 販 売 機 ねらい
-	-	-	-	-	-	-	色 情 ねらい
18	6	11	-	-	1	-	工 事 場 ねらい
227	133	52	17	22	3	-	万 引 き
3	2	-	-	-	1	-	職 場 ねらい
-	-	-	-	-	-	-	同 居 ねらい
41	39	-	2	-	-	-	さ い ねらい
542	394	126	21	-	1	-	そ の 他

22 罪種別 主たる被疑者の犯行時の

注 解決事件を除く

罪種	犯行時の年齢	総数	20歳未満						
			計	14歳	15歳	16歳	17歳	18歳	19歳
刑法犯総数(交通業過を除く)		359,433	47,763	8,980	9,655	9,452	7,016	5,792	6,868
凶悪犯		4,891	510	43	59	80	96	104	128
殺人		934	41	6	3	-	8	12	12
殺人	人	872	34	5	3	-	6	8	12
殺人	児	11	2	-	-	-	1	1	-
強自	人殺	32	4	1	-	-	1	2	-
強自	予関	19	1	-	-	-	-	1	-
強盗	盗	2,124	276	17	32	47	58	49	73
強盗	殺傷	18	3	-	-	-	2	1	-
強盗	人	727	135	8	18	31	30	21	27
強盗	強	35	4	-	-	-	-	-	4
強盗	準強	1,344	134	9	14	16	26	27	42
放火	火	804	70	6	14	16	6	15	13
放火	強	1,029	123	14	10	17	24	28	30
粗暴	暴	49,588	5,014	1,182	954	738	741	634	765
粗暴	備集	11	4	-	1	-	1	-	2
粗暴	行	24,297	1,348	340	251	168	207	159	223
粗暴	害	20,180	2,889	728	577	426	402	350	406
粗暴	うち) 害	96	3	-	-	-	2	-	1
脅恐	脅	3,038	227	26	39	41	31	36	54
脅恐	喝	2,062	546	88	86	103	100	89	80
窃盗	盗	227,143	29,022	5,751	6,333	6,163	3,984	3,094	3,697
窃盗	入	49,668	2,440	265	218	364	330	466	797
窃盗	り物	23,163	9,082	1,882	2,313	2,081	1,227	765	814
窃盗	非入	154,312	17,500	3,604	3,802	3,718	2,427	1,863	2,086
知能	能	20,093	1,229	38	91	193	300	279	328
詐横	欺	16,965	1,042	29	76	144	246	239	308
詐横	領	1,214	23	1	2	4	2	5	9
詐横	領	439	20	1	2	4	2	4	7
詐横	上横	775	3	-	-	-	-	1	2
偽造	造	1,834	164	8	13	45	52	35	11
偽造	造	94	36	3	-	24	4	4	1
偽造	偽	1,527	118	5	12	20	44	29	8
偽造	偽	125	-	-	-	-	-	-	-
偽造	偽	47	2	-	-	1	-	1	-
偽造	偽	41	8	-	1	-	4	1	2
汚職	職	45	-	-	-	-	-	-	-
汚職	うち) 賄	39	-	-	-	-	-	-	-
汚職	あっせん利得処罰	-	-	-	-	-	-	-	-
背任	任	35	-	-	-	-	-	-	-
風俗	俗	7,249	771	91	118	114	155	145	148
賭博	博	209	1	-	-	-	-	1	-
賭博	博	139	-	-	-	-	-	-	-
賭博	博	40	1	-	-	-	-	1	-
賭博	博	30	-	-	-	-	-	-	-
わいせつ	わいせつ	7,040	770	91	118	114	155	144	148
わいせつ	うち) 強制わいせつ	4,149	557	67	86	78	118	98	110
わいせつ	うち) 公然わいせつ	1,861	127	16	18	23	23	30	17
その他の刑法犯		50,469	11,217	1,875	2,100	2,164	1,740	1,536	1,802
その他の刑法犯	うち) 占有離脱物横領	26,324	7,711	1,097	1,392	1,488	1,267	1,089	1,378
その他の刑法犯	うち) 公務執行妨害	2,759	185	11	20	33	54	29	38
その他の刑法犯	うち) 住居侵入	7,365	1,071	211	194	206	169	150	141
その他の刑法犯	うち) 逮捕監禁	265	25	-	1	4	3	4	13
その他の刑法犯	うち) 略取誘拐・人身売買	168	13	2	3	-	-	5	3
その他の刑法犯	うち) 盗品等	1,571	803	177	208	189	100	64	65
その他の刑法犯	うち) 器物損壊等	9,144	1,152	331	250	186	110	157	118

年 齢 別 検 挙 件 数 (総 数 表)

計	20歳以上								犯行時の年齢	罪 種
	20～24歳	25～29歳	30～39歳	40～49歳	50～59歳	60～64歳	65～69歳	70歳以上		
311,670	35,164	32,438	65,686	66,410	40,236	19,752	18,014	33,970	刑法犯総数(交通業過を除く)	
4,381	661	585	1,058	930	486	242	183	236	凶 悪 犯	
893	66	80	185	183	114	71	78	116	殺 人 人	
838	57	73	172	174	108	67	74	113	殺 人 人	
9	3	3	2	1	-	-	-	-	殺 嬰 児	
28	4	4	8	1	3	4	4	-	殺 人 子	
18	2	-	3	7	3	-	-	3	強 自 殺 関	
1,848	369	254	441	381	174	97	60	72	強 盗 殺 人	
15	4	4	3	3	-	-	1	-	強 盗 傷 人	
592	139	77	151	115	55	22	16	17	強 盗 強 強	
31	8	5	9	5	4	-	-	-	強 盗 強 強	
1,210	218	168	278	258	115	75	43	55	強 盗 強 強	
734	59	83	156	183	133	56	30	34	放 強 火 災	
906	167	168	276	183	65	18	15	14	放 強 火 災	
44,574	4,242	4,337	10,438	10,937	6,186	2,946	2,487	3,001	粗 暴 犯 集	
7	3	2	2	-	-	-	-	-	凶 器 準 備	
22,949	1,800	2,003	4,975	5,574	3,439	1,714	1,508	1,936	凶 暴 傷 害	
17,291	1,886	1,895	4,529	4,313	2,151	962	735	820	凶 暴 傷 害	
93	3	12	25	22	14	7	2	8	うち) 傷 害 致	
2,811	255	260	601	670	422	204	190	209	脅 恐	
1,516	298	177	331	380	174	66	54	36	脅 恐	
198,121	20,755	19,483	40,243	41,823	24,759	12,533	12,104	26,421	窃 盗 犯	
47,228	5,543	5,624	12,283	12,911	6,371	2,381	1,476	639	侵 入 盗	
14,081	2,755	2,291	3,153	3,062	1,379	457	479	505	侵 入 物 盗	
136,812	12,457	11,568	24,807	25,850	17,009	9,695	10,149	25,277	非 侵 入 盗	
18,864	2,257	2,608	4,555	4,171	2,916	1,052	741	564	知 能 犯	
15,923	2,030	2,255	3,835	3,441	2,410	861	598	493	詐 横 欺	
1,191	64	124	305	287	237	90	51	33	横 領	
419	48	47	96	90	74	30	17	17	横 領	
772	16	77	209	197	163	60	34	16	横 領	
1,670	162	228	403	421	246	90	87	33	偽 造	
58	6	15	8	19	8	1	-	1	偽 造	
1,409	128	185	353	328	218	87	82	28	偽 造	
125	11	26	32	42	13	1	-	-	偽 造	
45	4	2	6	23	5	1	2	2	偽 造	
33	13	-	4	9	2	-	3	2	偽 造	
45	-	-	7	11	14	6	4	3	偽 造	
39	-	-	7	8	12	5	4	3	偽 造	
-	-	-	-	-	-	-	-	-	偽 造	
35	1	1	5	11	9	5	1	2	偽 造	
6,478	877	948	1,724	1,449	821	246	203	210	風 俗 犯	
208	11	32	56	45	29	13	14	8	賭 博	
139	10	24	37	27	18	9	7	7	賭 博	
39	1	6	10	11	7	-	3	1	賭 博	
30	-	2	9	7	4	4	4	-	賭 博	
6,270	866	916	1,668	1,404	792	233	189	202	賭 博	
3,592	600	614	1,001	645	374	110	130	118	賭 博	
1,734	152	196	421	483	268	87	51	76	賭 博	
39,252	6,372	4,477	7,668	7,100	5,068	2,733	2,296	3,538	そ の 他 の 刑 法 犯	
18,613	4,195	2,125	2,654	2,390	2,189	1,434	1,263	2,363	うち) 占 有 離 脱 物 横 領	
2,574	237	255	658	666	348	142	140	128	うち) 公 務 執 行 妨 害	
6,294	842	874	1,552	1,402	752	384	251	237	うち) 住 居 侵 入	
240	46	47	70	53	13	5	2	4	うち) 逮 捕 監 禁	
155	25	19	48	37	11	6	2	7	うち) 略 取 誘 拐 ・ 人 身 売 買	
768	162	85	103	119	99	55	57	88	うち) 盗 品 等	
7,992	653	851	1,951	1,845	1,220	556	426	490	うち) 器 物 損 壊 等	

22 罪種別 主たる被疑者の犯行時の

注 解決事件を除く

罪種	犯行時の年齢	総数	20歳未満						
			計	14歳	15歳	16歳	17歳	18歳	19歳
刑法犯総数(交通業過を除く)		53,860	5,855	1,180	1,206	1,167	919	662	721
凶殺	悪犯	506	29	1	5	1	7	5	10
殺	殺人	223	13	1	1	-	4	3	4
殺	殺人	201	10	1	1	-	3	1	4
強	強盗	11	2	-	-	-	1	1	-
強	強盗	2	-	-	-	-	-	-	-
強	強盗	9	1	-	-	-	-	1	-
強	強盗	111	7	-	2	-	2	1	2
強	強盗	2	1	-	-	-	1	-	-
強	強盗	44	2	-	1	-	-	1	-
強	強盗	-	-	-	-	-	-	-	-
強	強盗	65	4	-	1	-	1	-	2
放	放火	169	8	-	2	1	1	-	4
粗	粗暴	3	1	-	-	-	-	1	-
粗	粗暴	3,285	405	109	82	68	68	42	36
粗	粗暴	-	-	-	-	-	-	-	-
粗	粗暴	1,667	103	34	14	12	25	9	9
粗	粗暴	1,338	251	64	56	45	38	27	21
粗	粗暴	10	-	-	-	-	-	-	-
粗	粗暴	201	24	4	7	6	1	1	5
粗	粗暴	79	27	7	5	5	4	5	1
窃	窃盗	42,908	4,288	881	901	878	649	492	487
窃	窃盗	1,559	106	4	6	1	4	36	55
窃	窃盗	1,170	658	187	168	123	78	51	51
窃	窃盗	40,179	3,524	690	727	754	567	405	381
知	知能	2,822	189	8	24	28	51	28	50
知	知能	2,307	156	8	23	23	39	19	44
横	横領	186	4	-	-	1	1	-	2
横	横領	49	4	-	-	1	1	-	2
偽	偽造	137	-	-	-	-	-	-	-
偽	偽造	324	29	-	1	4	11	9	4
偽	偽造	16	1	-	-	-	-	1	-
偽	偽造	281	22	-	1	3	8	7	3
偽	偽造	4	-	-	-	-	-	-	-
偽	偽造	13	1	-	-	1	-	-	-
偽	偽造	10	5	-	-	-	3	1	1
汚	汚職	2	-	-	-	-	-	-	-
汚	汚職	2	-	-	-	-	-	-	-
風	風俗	3	-	-	-	-	-	-	-
風	風俗	110	26	4	3	6	2	2	9
賭	賭博	12	-	-	-	-	-	-	-
賭	賭博	9	-	-	-	-	-	-	-
賭	賭博	2	-	-	-	-	-	-	-
賭	賭博	1	-	-	-	-	-	-	-
わ	わいせつ	98	26	4	3	6	2	2	9
わ	わいせつ	7	3	1	-	-	-	-	2
わ	わいせつ	12	2	-	-	-	-	-	2
その他	その他	4,229	918	177	191	186	142	93	129
その他	その他	2,311	650	108	139	144	105	67	87
その他	その他	131	10	-	-	2	6	-	2
その他	その他	294	64	16	12	9	7	7	13
その他	その他	11	1	-	-	1	-	-	-
その他	その他	14	2	1	-	-	-	1	-
その他	その他	189	84	23	18	18	11	7	7
その他	その他	763	66	24	17	5	6	3	11

年 齢 別 検 挙 件 数 (女 表)

計	20歳以上								犯行時の年齢	罪 種
	20～24歳	25～29歳	30～39歳	40～49歳	50～59歳	60～64歳	65～69歳	70歳以上		
48,005	3,555	3,027	7,159	7,946	6,108	3,767	4,427	12,016	刑法犯総数(交通業過を除く)	
477	40	37	111	136	75	28	18	32	凶 悪	犯人
210	11	15	55	58	25	14	12	20	殺	殺人
191	7	12	52	53	21	14	12	20	殺	殺人
9	3	3	2	1	-	-	-	-	殺	殺人
2	1	-	-	-	1	-	-	-	殺	殺人
8	-	-	1	4	3	-	-	-	殺	殺人
104	14	10	23	33	13	5	2	4	強	強盗
1	-	-	1	-	-	-	-	-	強	強盗
42	9	4	6	16	5	1	1	1	強	強盗
-	-	-	-	-	-	-	-	-	強	強盗
61	5	6	16	17	8	4	1	4	強	強盗
161	14	12	33	44	37	9	4	8	放	放火
2	1	-	-	1	-	-	-	-	放	放火
2,880	240	271	706	736	416	174	116	221	粗	粗犯
-	-	-	-	-	-	-	-	-	凶	凶器
1,564	126	139	359	383	230	110	68	149	暴	暴行
1,087	84	105	291	282	160	57	42	66	傷	傷害
10	-	2	3	1	-	1	-	3	うち)	うち)傷害
177	21	20	45	57	20	4	5	5	脅	脅迫
52	9	7	11	14	6	3	1	1	恐	恐喝
38,620	2,542	2,112	5,104	5,816	4,720	3,114	3,897	11,315	窃	窃犯
1,453	189	171	357	298	152	196	49	41	侵	侵入
512	122	60	99	92	52	27	33	27	乗	乗物
36,655	2,231	1,881	4,648	5,426	4,516	2,891	3,815	11,247	非	非侵入
2,633	271	311	661	586	408	151	134	111	知	知能
2,151	221	250	547	466	329	125	113	100	詐	詐欺
182	4	18	38	50	36	19	11	6	横	横領
45	1	11	10	6	6	4	3	4	横	横領
137	3	7	28	44	30	15	8	2	業	業務
295	46	43	76	69	41	7	9	4	偽	偽造
15	-	3	2	9	1	-	-	-	通	通貨
259	45	39	72	49	38	6	8	2	文	文書
4	-	1	-	3	-	-	-	-	支	支用
12	-	-	2	5	2	1	-	2	有	有価
5	1	-	-	3	-	-	1	-	印	印章
2	-	-	-	1	1	-	-	-	汚	汚職
2	-	-	-	1	1	-	-	-	うち)	うち)賄
-	-	-	-	-	-	-	-	-	あ	あつせん
3	-	-	-	-	1	-	1	1	背	背任
84	29	13	21	12	4	3	1	1	風	風俗
12	-	3	-	3	1	3	1	1	賭	賭博
9	-	3	-	2	1	2	-	1	普	普通
2	-	-	-	1	-	-	1	-	常	常習
1	-	-	-	-	-	1	-	-	賭	賭博
72	29	10	21	9	3	-	-	-	わ	わいせ
4	-	-	2	2	-	-	-	-	うち)	うち)強制
10	4	-	4	-	2	-	-	-	うち)	うち)公然
3,311	433	283	556	660	485	297	261	336	そ	その他の
1,661	273	140	186	290	254	165	138	215	うち)	うち)占有
121	11	10	38	37	16	2	4	3	うち)	うち)公務
230	32	21	42	51	23	37	8	16	うち)	うち)住居
10	1	-	4	3	-	-	-	2	うち)	うち)逮捕
12	-	3	4	4	1	-	-	-	うち)	うち)略取
105	27	11	13	18	13	6	6	11	うち)	うち)誘拐
697	33	51	170	143	98	66	77	59	うち)	うち)盗品
									うち)	うち)器物

23 窃盗手口別主たる被疑者の

注 解決事件を除く

手口	犯行時の年齢	総数	20歳未満						
			計	14歳	15歳	16歳	17歳	18歳	19歳
窃盗総数		227,143	29,022	5,751	6,333	6,163	3,984	3,094	3,697
侵入盗		49,668	2,440	265	218	364	330	466	797
空き巣		16,754	684	70	72	88	114	88	252
忍込み		6,280	413	30	10	30	67	150	126
居室空き		1,178	96	15	14	15	20	16	16
ATM破り		7	1	-	-	-	-	-	1
金庫破り		1,019	31	1	-	2	4	7	17
旅館荒らし		132	16	-	-	1	-	13	2
官公署荒らし		170	5	-	1	1	1	-	2
学校荒らし		675	100	24	22	17	13	7	17
病院荒らし		783	6	1	-	1	-	-	4
給油所荒らし		196	5	-	-	-	1	1	3
事務所荒らし		5,062	159	15	9	9	24	23	79
出店荒らし		8,403	497	60	61	134	46	61	135
工場荒らし		579	6	-	1	-	-	3	2
更衣室荒らし		435	29	2	2	2	7	7	9
倉庫荒らし		3,245	127	11	6	14	18	36	42
その他		4,750	265	36	20	50	15	54	90
乗り物盗		23,163	9,082	1,882	2,313	2,081	1,227	765	814
自動車盗		6,239	398	21	46	86	80	75	90
オートバイ盗		4,623	3,355	760	1,059	902	409	128	97
自転車盗		12,301	5,329	1,101	1,208	1,093	738	562	627
非侵入盗		154,312	17,500	3,604	3,802	3,718	2,427	1,863	2,086
職権盗		50	-	-	-	-	-	-	-
慶弔盗		1	-	-	-	-	-	-	-
追出し盗		48	8	3	1	-	1	1	2
買物盗		377	56	6	21	14	7	4	4
訪問盗		486	46	10	7	5	9	4	11
払出盗		1,431	68	-	4	7	16	10	31
ATMねらい		21	2	-	-	-	-	1	1
窓口ねらい		2	-	-	-	-	-	-	-
途中ねらい		12	-	-	-	-	-	-	-
室内ねらい		204	21	1	5	8	2	2	3
客室ねらい		86	7	-	1	-	3	3	-
病室ねらい		495	1	-	-	-	-	-	1
ひったくり		3,657	479	30	42	93	96	84	134
すり		1,057	66	11	12	13	10	9	11
置引き		7,256	603	90	107	76	81	103	146
仮睡者ねらい		202	19	1	2	2	1	5	8
車上ねらい		14,756	651	86	144	68	83	118	152
部品ねらい		4,641	526	48	74	163	102	70	69
脱衣場ねらい		287	27	8	5	8	-	2	4
自動販売機ねらい		3,522	771	141	164	279	81	61	45
色情ねらい		3,453	253	44	45	29	51	42	42
工事場ねらい		1,823	48	1	2	1	1	22	21
万引き		86,332	12,129	2,883	2,940	2,661	1,635	1,074	936
職場ねらい		2,565	408	2	27	72	90	83	134
同居ねらい		245	15	-	1	2	4	3	5
さい銭ねらい		1,822	177	9	27	33	15	32	61
その他		19,481	1,119	230	171	184	139	130	265

犯行時の年齢別 検挙件数 (総数表)

計	20歳以上								犯行時の年齢 手口
	20～24歳	25～29歳	30～39歳	40～49歳	50～59歳	60～64歳	65～69歳	70歳以上	
198,121	20,755	19,483	40,243	41,823	24,759	12,533	12,104	26,421	窃盗総数
47,228	5,543	5,624	12,283	12,911	6,371	2,381	1,476	639	侵入盗
16,070	1,884	1,840	4,878	3,922	1,712	845	736	253	空き巣
5,867	767	1,166	1,564	1,608	404	201	108	49	忍込み
1,082	155	114	257	306	94	60	68	28	居室空き
6	-	-	-	-	4	2	-	-	A T M 破り
988	159	132	240	327	93	23	13	1	金庫破り
116	19	7	38	16	11	13	8	4	旅館荒し
165	10	5	38	85	14	2	11	-	官公署荒し
575	122	57	124	222	22	8	18	2	学校荒し
777	30	55	113	334	147	76	17	5	病院荒し
191	69	37	32	29	23	1	-	-	給油所荒し
4,903	436	513	1,263	1,471	801	239	157	23	事務所荒し
7,906	818	894	1,610	2,705	1,394	314	86	85	出店荒し
573	60	52	70	155	172	49	11	4	工場荒し
406	118	61	66	65	78	8	8	2	更衣室荒し
3,118	362	293	918	639	528	199	100	79	倉庫荒し
4,485	534	398	1,072	1,027	874	341	135	104	その他
14,081	2,755	2,291	3,153	3,062	1,379	457	479	505	乗り物盗
5,841	665	604	1,786	2,110	470	110	63	33	自動車盗
1,268	198	682	126	113	124	19	2	4	オートバイ盗
6,972	1,892	1,005	1,241	839	785	328	414	468	自転車盗
136,812	12,457	11,568	24,807	25,850	17,009	9,695	10,149	25,277	非侵入盗
50	3	1	10	34	2	-	-	-	職権盗
1	-	-	-	-	-	-	1	-	慶弔盗
40	27	1	4	3	2	1	2	-	追出し盗
321	27	31	80	62	46	15	51	9	買物盗
440	122	42	131	69	29	24	17	6	訪問盗
1,363	401	190	290	252	109	47	59	15	払出盗
19	2	1	4	5	4	-	1	2	A T M ねらい
2	-	-	1	-	-	-	1	-	窓口ねらい
12	-	2	3	2	2	1	-	2	途中ねらい
183	27	13	55	56	12	7	9	4	室内ねらい
79	15	10	23	17	8	2	2	2	客室ねらい
494	3	18	201	90	16	113	37	16	病室ねらい
3,178	539	1,033	1,138	397	43	10	6	12	ひったくり
991	144	103	223	261	100	34	55	71	すり
6,653	850	683	1,254	1,203	1,004	518	492	649	置引き
183	20	27	38	54	17	11	11	5	仮睡者ねらい
14,105	1,398	1,721	4,336	3,980	1,364	685	372	249	車上ねらい
4,115	326	506	1,635	1,190	251	96	38	73	部品ねらい
260	68	15	36	49	27	22	13	30	脱衣場ねらい
2,751	540	292	463	1,090	284	18	46	18	自動販売機ねらい
3,200	223	274	977	814	514	250	96	52	色情ねらい
1,775	217	153	580	570	138	32	35	50	工事場ねらい
74,203	4,781	4,267	8,996	11,194	10,115	6,156	7,249	21,445	万引き
2,157	653	387	514	352	166	51	22	12	職場ねらい
230	77	56	58	22	13	3	1	-	同居ねらい
1,645	245	130	298	304	338	151	80	99	さい銭ねらい
18,362	1,749	1,612	3,459	3,780	2,405	1,448	1,453	2,456	その他

23 窃盗手口別主たる被疑者の

注 解決事件を除く

手口	犯行時の年齢	総数	20歳未満						
			計	14歳	15歳	16歳	17歳	18歳	19歳
窃盗総数		42,908	4,288	881	901	878	649	492	487
侵入盗		1,559	106	4	6	1	4	36	55
空き巣		743	52	-	-	-	1	7	44
忍込み		63	3	-	-	-	-	2	1
居室空き		110	2	-	-	-	1	1	-
ATM破り		-	-	-	-	-	-	-	-
金庫破り		20	3	-	-	-	-	3	-
旅館荒らし		12	-	-	-	-	-	-	-
官公署荒らし		2	-	-	-	-	-	-	-
学校荒らし		29	7	2	-	1	1	-	3
病院荒らし		26	1	-	-	-	-	-	1
給油所荒らし		1	-	-	-	-	-	-	-
事務所荒らし		89	5	-	-	-	-	4	1
出店荒らし		173	23	2	4	-	-	15	2
工場荒らし		2	-	-	-	-	-	-	-
更衣室荒らし		74	7	-	1	-	1	3	2
倉庫荒らし		68	-	-	-	-	-	-	-
その他の		147	3	-	1	-	-	1	1
乗り物盗		1,170	658	187	168	123	78	51	51
自動車盗		73	2	1	-	-	-	1	-
オートバイ盗		69	63	16	27	11	6	3	-
自転車盗		1,028	593	170	141	112	72	47	51
非侵入盗		40,179	3,524	690	727	754	567	405	381
職権盗		1	-	-	-	-	-	-	-
慶弔盗		-	-	-	-	-	-	-	-
追出し盗		1	-	-	-	-	-	-	-
買物盗		68	3	1	1	1	-	-	-
訪問盗		112	5	1	1	-	2	-	1
払出盗		150	10	-	-	2	4	2	2
ATMねらい		3	1	-	-	-	-	-	1
窓口ねらい		1	-	-	-	-	-	-	-
途中ねらい		1	-	-	-	-	-	-	-
室内ねらい		16	-	-	-	-	-	-	-
客室ねらい		25	3	-	-	-	2	1	-
病室ねらい		41	-	-	-	-	-	-	-
ひったくり		47	11	-	1	7	2	1	-
すり		176	7	-	2	2	1	-	2
置き引き		1,448	58	3	16	7	9	11	12
仮睡者ねらい		7	3	1	1	1	-	-	-
車上ねらい		209	9	1	-	1	1	3	3
部品ねらい		39	12	1	-	4	3	3	1
脱衣場ねらい		56	3	-	2	-	-	1	-
自動販売機ねらい		25	5	2	-	2	-	1	-
色情ねらい		4	-	-	-	-	-	-	-
工事場ねらい		7	1	-	-	-	-	-	1
万引き		33,694	3,102	667	669	661	481	339	285
職場ねらい		960	164	-	13	39	40	27	45
同居ねらい		30	2	-	1	-	-	-	1
さい銭ねらい		41	-	-	-	-	-	-	-
その他の		3,017	125	13	20	27	22	16	27

犯行時の年齢別 検挙件数 (女表)

計	20歳以上								犯行時の年齢				
	20～24歳	25～29歳	30～39歳	40～49歳	50～59歳	60～64歳	65～69歳	70歳以上	手口				
38,620	2,542	2,112	5,104	5,816	4,720	3,114	3,897	11,315	窃	盗	総	数	
1,453	189	171	357	298	152	196	49	41	侵	入	盗		
691	46	49	170	146	83	167	16	14	空	き	巢		
60	6	7	25	14	5	3	-	-	忍	込	み		
108	7	11	40	21	13	4	8	4	居	空	き		
-	-	-	-	-	-	-	-	-	A	T	M	破	
17	8	1	3	5	-	-	-	-	金	庫	破	り	
12	2	3	1	3	-	-	3	-	旅	館	荒	し	
2	-	-	1	-	1	-	-	-	官	公	署	荒	
22	2	-	-	3	-	-	-	15	学	校	荒	し	
25	7	1	5	11	-	1	-	-	病	院	荒	し	
1	-	-	-	-	1	-	-	-	給	油	所	荒	
84	25	4	25	17	8	1	1	3	事	務	所	荒	
150	51	9	26	34	13	8	5	4	出	店	荒	し	
2	-	-	-	-	1	1	-	-	工	場	荒	し	
67	19	2	17	19	9	1	-	-	更	衣	室	荒	
68	2	4	29	11	5	4	-	13	倉	庫	荒	し	
144	14	80	15	14	13	6	1	1	そ	の	他		
512	122	60	99	92	52	27	33	27	乗	り	物	盗	
71	2	5	38	14	8	3	1	-	自	動	車	盗	
6	2	1	2	1	-	-	-	-	オ	ー	ト	盗	
435	118	54	59	77	44	24	32	27	自	転	車	盗	
36,655	2,231	1,881	4,648	5,426	4,516	2,891	3,815	11,247	非	侵	入	盗	
1	-	-	1	-	-	-	-	-	職	権	盗		
-	-	-	-	-	-	-	-	-	慶	弔	盗		
1	1	-	-	-	-	-	-	-	追	出	し	盗	
65	4	8	15	18	8	5	2	5	買	物	盗		
107	21	11	18	24	12	16	3	2	訪	問	盗		
140	31	6	24	30	23	18	5	3	払	出	盗		
2	1	-	1	-	-	-	-	-	A	T	M	ね	
1	-	-	-	-	-	-	1	-	窓	口	ね	ら	
1	-	-	-	-	-	-	-	1	途	中	ね	ら	
16	2	1	3	5	3	1	-	1	室	内	ね	ら	
22	4	5	8	3	1	1	-	-	客	室	ね	ら	
41	3	14	2	10	5	1	-	6	病	室	ね	ら	
36	4	6	4	12	1	-	2	7	ひ	つ	た	く	
169	17	17	27	33	24	9	16	26	す	り	盗		
1,390	46	83	204	272	253	161	158	213	置	引	盗		
4	-	-	-	3	1	-	-	-	仮	睡	者	ね	
200	15	7	43	89	16	4	15	11	車	上	ね	ら	
27	3	1	13	4	1	2	3	-	部	品	ね	ら	
53	8	6	14	17	6	1	-	1	脱	衣	場	ね	
20	2	1	5	4	2	5	-	1	自	動	販	機	
4	-	-	2	-	1	-	-	1	色	情	ね	ら	
6	-	1	3	2	-	-	-	-	工	事	場	ね	
30,592	1,707	1,450	3,749	4,267	3,617	2,350	3,218	10,234	万	引	盗		
796	214	122	183	155	84	19	12	7	職	場	ね	ら	
28	6	6	5	6	4	1	-	-	同	居	ね	ら	
41	-	6	3	3	20	3	2	4	さ	い	銭	ね	
2,892	142	130	321	469	434	294	378	724	そ	の	他		

24 罪種別 主たる被疑者特定の

注 解決事件を除く。

罪種	主たる被疑者特定の端緒	総数	現認	職務質問									
				計	緊急配備中	検問中	検索中	密行張込中	見張立番中	徒歩・自転車警ら中	自動車警ら中	警乗中	その他
刑法犯総数(交通業過を除く)		359,433	7,124	60,969	473	1,190	7,236	2,928	875	14,528	24,377	205	9,157
凶悪犯		4,891	104	537	114	2	195	23	3	11	77	-	112
殺	人	934	35	123	23	-	35	4	-	2	18	-	41
殺	人	872	33	117	23	-	32	4	-	1	16	-	41
嬰児	殺	11	-	-	-	-	-	-	-	-	-	-	-
殺	人	32	2	4	-	-	1	-	-	1	2	-	-
自	殺	19	-	2	-	-	2	-	-	-	-	-	-
強	盗	2,124	48	294	82	2	112	10	-	5	46	-	37
強	盗	18	-	-	-	-	-	-	-	-	-	-	-
強	盗	727	15	94	22	1	37	4	-	4	11	-	15
強	盗	35	-	3	-	-	1	-	-	-	2	-	-
強	盗・準強	1,344	33	197	60	1	74	6	-	1	33	-	22
放	火	804	19	85	5	-	35	4	1	3	12	-	25
強	火	1,029	2	35	4	-	13	5	2	1	1	-	9
粗	暴	49,588	1,354	5,446	60	16	1,820	113	34	310	1,102	14	1,977
凶器	準備	11	2	2	-	-	1	-	-	-	1	-	-
暴	行	24,297	658	3,376	19	6	1,192	31	23	173	715	11	1,206
傷	害	20,180	612	1,689	30	8	513	23	7	117	327	3	661
	うち)傷害致死	96	2	7	-	1	2	-	-	-	2	-	2
脅	迫	3,038	56	230	9	2	63	18	3	13	41	-	81
恐	喝	2,062	26	149	2	-	51	41	1	7	18	-	29
窃	盗	227,143	1,446	25,264	184	388	3,527	1,609	333	4,947	9,881	45	4,350
侵	入	49,668	249	1,020	36	2	354	111	3	57	214	2	241
乗	り	23,163	50	11,587	53	313	423	627	229	3,466	5,616	-	860
非	入	154,312	1,147	12,657	95	73	2,750	871	101	1,424	4,051	43	3,249
知	能	20,093	421	1,434	9	8	207	213	26	104	241	16	610
詐	欺	16,965	397	1,212	8	1	191	200	25	67	128	16	576
横	領	1,214	-	103	1	-	12	5	1	15	47	-	22
横	領	439	-	95	1	-	11	5	1	15	44	-	18
業	務	775	-	8	-	-	1	-	-	-	3	-	4
偽	造	1,834	22	119	-	7	4	8	-	22	66	-	12
通	貨	94	-	-	-	-	-	-	-	-	-	-	-
文	書	1,527	19	114	-	7	4	8	-	22	64	-	9
支	払	125	1	-	-	-	-	-	-	-	-	-	-
有	価	47	-	3	-	-	-	-	-	-	1	-	2
印	章	41	2	2	-	-	-	-	-	-	1	-	1
汚	職	45	2	-	-	-	-	-	-	-	-	-	-
	うち)賄	39	2	-	-	-	-	-	-	-	-	-	-
	あっせん利得処罰法	-	-	-	-	-	-	-	-	-	-	-	-
背	任	35	-	-	-	-	-	-	-	-	-	-	-
風	俗	7,249	378	826	38	3	377	51	2	61	136	7	151
賭	博	209	49	5	-	-	-	1	-	2	-	-	2
普	通	139	17	3	-	-	-	-	-	2	-	-	1
常	習	40	21	2	-	-	-	1	-	-	-	-	1
賭	博	30	11	-	-	-	-	-	-	-	-	-	-
わ	い	7,040	329	821	38	3	377	50	2	59	136	7	149
	うち)強制わいせつ	4,149	38	271	30	2	107	24	-	15	42	2	49
	うち)公然わいせつ	1,861	181	538	8	1	270	26	2	40	90	5	96
そ	の	50,469	3,421	27,462	68	773	1,110	919	477	9,095	12,940	123	1,957
	うち)占有離脱物横領	26,324	39	24,070	16	737	218	746	455	8,530	11,984	113	1,271
	うち)公務執行妨害	2,759	1,974	145	7	6	17	2	2	16	49	-	46
	うち)住居侵入	7,365	689	1,077	14	1	432	61	6	116	240	4	203
	うち)逮捕監禁	265	14	48	13	-	22	4	-	-	5	-	4
	うち)略取誘拐・人身売買	168	5	27	3	-	17	1	-	2	-	-	4
	うち)盗品等	1,571	5	960	3	25	15	30	9	355	437	4	82
	うち)器物損壊等	9,144	535	958	10	2	337	65	4	66	180	2	292

端緒別 検挙件数 (警察活動) (総数表)

聞込み	盗品等 捜査	遺留品 捜査 (鑑識活動を除く)	面通し	鑑識活動					手口 捜査	参考人の 取調べ	被疑者の 取調べ	その他の 警察活動	該当なし	主たる被疑者 特定の端緒	罪種
				指掌紋	足跡	被疑者 写真	DNA 型	その他							
4,689	3,567	688	974	1,924	110	183	1,436	282	834	15,094	113,288	72,586	75,685	刑法犯総数(交通業過を除く)	
141	7	33	50	80	10	16	258	10	15	463	863	1,556	748	凶 悪 犯	
15	-	3	2	1	1	-	6	-	-	101	73	372	202	殺 人	
15	-	2	2	1	1	-	6	-	-	98	59	346	192	殺 人	
-	-	-	-	-	-	-	-	-	-	-	4	6	1	嬰 児 殺	
-	-	-	-	-	-	-	-	-	-	1	7	11	7	殺 人 予 備	
-	-	1	-	-	-	-	-	-	-	2	3	9	2	自 殺 関 与	
51	7	27	21	64	7	8	92	4	7	116	411	668	299	強 盗	
2	-	-	-	-	-	-	5	-	-	1	3	6	1	強 盗 殺 人	
16	5	15	5	18	-	1	25	1	3	51	99	254	125	強 盗 傷 人	
1	-	-	-	1	-	1	16	-	-	-	7	6	-	強 盗 強 姦	
32	2	12	16	45	7	6	46	3	4	64	302	402	173	強 盗 ・ 準 強 盗	
60	-	2	2	2	1	1	-	4	2	62	249	217	98	放 火	
15	-	1	25	13	1	7	160	2	6	184	130	299	149	強 姦	
940	5	27	400	42	-	64	79	24	24	7,108	1,561	17,791	14,723	粗 暴 犯	
-	-	-	-	-	-	-	-	-	-	2	1	2	2	凶 器 準 備 集 合	
424	-	8	113	14	-	12	51	9	8	2,365	664	8,768	7,827	暴 行	
421	2	18	200	10	-	32	7	5	4	3,620	592	7,125	5,843	傷 害	
3	-	-	-	-	-	-	-	-	-	14	6	46	18	うち)傷 害 致 死	
66	-	-	26	5	-	8	3	9	1	608	142	1,209	675	脅 迫	
29	3	1	61	13	-	12	18	1	11	513	162	687	376	脅 恐	
2,608	3,330	458	194	1,141	81	56	590	167	539	3,611	96,343	37,751	53,564	窃 盗 犯	
447	1,346	91	59	386	79	5	372	28	318	524	41,461	2,523	760	侵 入 盗	
160	328	80	8	184	-	2	50	4	8	408	8,500	1,335	459	乗 り 物 盗	
2,001	1,656	287	127	571	2	49	168	135	213	2,679	46,382	33,893	52,345	非 侵 入 盗	
311	85	60	88	379	-	17	68	22	100	1,679	6,458	6,456	2,515	知 能 犯	
271	64	51	81	315	-	14	68	17	100	1,243	5,839	5,269	2,024	詐 欺	
27	14	1	4	1	-	2	-	1	-	265	100	399	297	横 領	
16	11	1	2	1	-	2	-	-	-	64	38	148	61	横 領	
11	3	-	2	-	-	-	-	1	-	201	62	251	236	業 務 上 横 領	
12	7	8	3	63	-	1	-	4	-	162	496	763	174	偽 造	
1	-	2	1	22	-	-	-	-	-	6	38	22	2	通 貨 偽 造	
10	7	5	2	37	-	1	-	4	-	149	360	661	158	文 書 偽 造	
1	-	-	-	-	-	-	-	-	-	2	64	56	1	支 払 用 カ ー ド 偽 造	
-	-	1	-	1	-	-	-	-	-	4	16	12	10	有 価 証 券 偽 造	
-	-	-	-	3	-	-	-	-	-	1	18	12	3	印 章 偽 造	
1	-	-	-	-	-	-	-	-	-	4	21	11	6	汚 職	
1	-	-	-	-	-	-	-	-	-	3	21	10	2	うち)賄 賂	
-	-	-	-	-	-	-	-	-	-	-	-	-	-	あ っ せ ん 利 得 処 罰 法	
-	-	-	-	-	-	-	-	-	-	5	2	14	14	背 任	
135	3	19	154	39	1	16	293	15	60	610	1,514	2,432	754	風 俗 犯	
1	-	-	-	-	-	-	-	-	-	18	9	108	19	賭 博	
-	-	-	-	-	-	-	-	-	-	15	5	83	16	普 通 賭 博	
-	-	-	-	-	-	-	-	-	-	2	2	12	1	常 習 賭 博	
1	-	-	-	-	-	-	-	-	-	1	2	13	2	賭 博 開 張 等	
134	3	19	154	39	1	16	293	15	60	592	1,505	2,324	735	わ い せ つ	
83	1	17	118	39	1	13	259	11	50	433	1,191	1,130	494	うち)強 制 わ い せ つ	
43	1	2	36	-	-	3	34	3	10	104	260	447	199	うち)公 然 わ い せ つ	
554	137	91	88	243	18	14	148	44	96	1,623	6,549	6,600	3,381	そ の 他 の 刑 法 犯	
109	81	15	3	3	-	1	-	5	1	166	457	1,076	298	うち)占 有 離 脱 物 横 領	
7	-	1	2	1	-	-	-	-	-	55	43	330	201	うち)公 務 執 行 妨 害	
119	1	52	33	142	12	1	60	5	32	240	2,530	1,361	1,011	うち)住 居 侵 入	
4	-	1	-	-	-	1	1	-	-	52	13	106	25	うち)逮 捕 監 禁	
3	-	1	2	1	-	-	4	-	1	15	17	76	16	うち)略 取 誘 拐 ・ 人 身 売 買	
5	47	1	-	4	-	1	1	1	-	132	220	172	22	うち)盗 品 等	
253	3	15	44	77	6	7	78	21	59	600	2,715	2,401	1,372	うち)器 物 損 壊 等	

25 窃盗 手口別 主たる被疑者特定の

注 解決事件を除く。

手口	主たる被疑者 特定の端緒	総数	現認	職務質問									
				計	緊急 配備 中	検問 中	検索中	密行 張込中	見張 番中	徒歩・ 自転車 から	自動車 から	警乗 中	その他
窃盗	総数	227,143	1,446	25,264	184	388	3,527	1,609	333	4,947	9,881	45	4,350
侵入	盗	49,668	249	1,020	36	2	354	111	3	57	214	2	241
空き巣	盗	16,754	42	197	9	-	77	17	1	11	33	-	49
忍込	盗	6,280	15	75	-	1	26	6	-	2	21	-	19
居室	盗	1,178	9	59	7	1	21	3	-	3	12	-	12
ATM	破り	7	1	2	-	-	2	-	-	-	-	-	-
金庫	破り	1,019	4	16	-	-	3	2	-	1	3	-	7
旅館	荒し	132	3	6	-	-	1	1	-	-	2	-	2
官公署	荒し	170	1	12	1	-	5	-	-	1	1	-	4
学校	荒し	675	6	36	-	-	19	2	-	3	4	1	7
病院	荒し	783	1	8	2	-	1	-	-	1	2	-	2
給油所	荒し	196	2	7	-	-	4	3	-	-	-	-	-
事務所	荒し	5,062	12	90	4	-	36	11	-	3	16	-	20
出店	荒し	8,403	53	136	3	-	44	20	2	12	32	-	23
工場	荒し	579	10	18	-	-	4	4	-	-	6	-	4
更衣室	荒し	435	3	16	-	-	3	3	-	2	5	-	3
倉庫	荒し	3,245	28	124	5	-	34	16	-	7	28	-	34
その他	盗	4,750	59	218	5	-	74	23	-	11	49	1	55
乗り物	盗	23,163	50	11,587	53	313	423	627	229	3,466	5,616	-	860
自動車	盗	6,239	8	416	45	13	143	28	1	13	134	-	39
オートバイ	盗	4,623	10	1,433	3	20	103	139	11	236	720	-	201
自転車	盗	12,301	32	9,738	5	280	177	460	217	3,217	4,762	-	620
非侵入	盗	154,312	1,147	12,657	95	73	2,750	871	101	1,424	4,051	43	3,249
職権	盗	50	-	2	-	-	2	-	-	-	-	-	-
慶弔	盗	1	-	-	-	-	-	-	-	-	-	-	-
追出し	盗	48	-	6	-	-	1	1	-	-	-	-	4
買物	盗	377	1	37	-	-	14	2	-	2	8	-	11
訪問	盗	486	1	34	1	-	6	1	-	4	12	-	10
払出	盗	1,431	1	17	-	-	5	1	-	3	2	-	6
ATM	ねらい	21	-	2	1	-	-	-	-	-	1	-	-
窓口	ねらい	2	-	1	-	-	-	-	-	-	-	-	1
途中	ねらい	12	-	1	-	-	-	-	-	-	-	-	1
室内	ねらい	204	-	4	-	-	1	-	-	-	-	-	3
客室	ねらい	86	-	8	-	-	1	2	-	-	3	-	2
病室	ねらい	495	-	11	-	-	2	2	-	-	1	-	6
ひったくり	盗	3,657	3	116	26	-	41	2	-	12	17	1	17
すり	盗	1,057	114	94	2	1	30	6	3	15	12	2	23
置き引き	盗	7,256	53	1,645	2	4	539	90	16	150	219	2	623
仮睡者	ねらい	202	3	37	1	-	11	1	-	9	9	-	6
車上	ねらい	14,756	55	445	5	3	135	37	3	56	115	2	89
部品	ねらい	4,641	12	344	7	4	42	27	2	65	153	1	43
脱衣場	ねらい	287	2	27	-	-	11	4	-	3	3	-	6
自動販売機	ねらい	3,522	41	268	1	2	65	7	2	30	121	3	37
色情	ねらい	3,453	31	237	4	1	91	15	-	20	69	2	35
工事場	ねらい	1,823	8	65	2	-	12	6	-	2	29	-	14
万引き	盗	86,332	472	3,546	31	9	890	172	49	382	751	9	1,253
職場	ねらい	2,565	3	152	-	2	15	3	1	15	33	-	83
同居	ねらい	245	-	18	-	-	4	2	-	2	5	-	5
さい銭	ねらい	1,822	56	258	-	1	78	36	2	19	92	-	30
その他	盗	19,481	291	5,282	12	46	754	454	23	635	2,396	21	941

端緒別 検挙件数 (警察活動) (総数表)

聞込み	盗品等 捜査	遺留品捜 査(鑑識 活動を除 く)	面 通 し	鑑 識 活 動					手 口 捜 査	参 考 人 調 べ	被 疑 者 の 取 調 べ	そ の 他 警 察 活 動	該 当 し な し	主たる被疑者 特定の端緒
				指 掌 紋	足 跡	被 疑 者 写 真	DNA 型	そ の 他						
2,608	3,330	458	194	1,141	81	56	590	167	539	3,611	96,343	37,751	53,564	窃 盗 総 数
447	1,346	91	59	386	79	5	372	28	318	524	41,461	2,523	760	侵 入 盗
118	554	29	16	125	38	2	121	11	107	171	14,181	849	193	空 き 巢
20	64	6	15	37	21	1	39	2	75	26	5,615	209	60	忍 込 み
22	24	8	5	16	1	-	6	-	5	29	841	109	44	居 空 き
-	-	-	-	-	-	-	-	-	-	-	2	2	-	A T M 破 り
18	2	3	2	5	1	-	11	-	6	22	825	94	10	金 庫 破 り
6	3	-	-	3	2	-	1	-	-	4	82	15	7	旅 館 荒 し
-	5	1	-	2	-	-	2	-	1	1	136	6	3	官 公 署 荒 し
22	21	1	-	15	-	-	4	-	1	6	492	51	20	学 校 荒 し
7	5	1	-	1	-	-	7	-	10	5	697	34	7	病 院 荒 し
1	4	-	-	1	-	-	3	-	1	1	171	5	-	給 油 所 荒 し
47	101	13	6	42	5	1	48	4	37	62	4,333	196	65	事 務 所 荒 し
57	87	14	2	63	4	1	83	6	56	76	7,259	416	90	工 店 荒 し
4	34	1	1	2	-	-	-	-	-	5	462	34	8	工 場 荒 し
18	11	1	6	11	-	-	2	-	-	15	265	53	34	更 衣 室 荒 し
48	259	5	2	12	-	-	12	1	8	46	2,342	239	119	倉 庫 荒 し
59	172	8	4	51	7	-	33	4	11	55	3,758	211	100	そ の 他
160	328	80	8	184	-	2	50	4	8	408	8,500	1,335	459	乗 り 物 盗
47	42	27	1	54	-	1	37	1	8	79	5,049	398	71	自 動 車 盗
42	79	44	1	125	-	1	8	1	-	224	2,073	439	143	オ ー ト バ イ 盗
71	207	9	6	5	-	-	5	2	-	105	1,378	498	245	非 自 転 車 盗
2,001	1,656	287	127	571	2	49	168	135	213	2,679	46,382	33,893	52,345	非 侵 入 盗
3	-	-	1	2	-	-	-	-	1	-	37	4	-	職 権 盗
-	-	-	-	-	-	-	-	-	-	-	1	-	-	慶 弔 盗
-	-	-	-	2	-	-	-	-	-	1	26	12	1	追 出 し 盗
21	17	1	-	10	-	1	-	-	1	8	162	76	42	買 物 盗
24	28	-	3	7	-	-	3	-	1	38	226	84	37	訪 問 盗
16	16	1	1	3	-	2	-	-	6	85	584	662	37	払 出 盗
-	-	-	-	-	-	-	-	-	-	4	7	8	-	A T M ね ら い
-	-	-	-	-	-	-	-	-	-	-	-	-	1	窓 口 ね ら い
-	-	-	-	-	-	-	-	-	1	-	9	1	-	途 中 ね ら い
4	3	1	-	4	-	-	-	-	1	4	167	12	4	室 内 ね ら い
6	1	-	1	2	-	-	4	1	1	6	22	27	7	客 室 ね ら い
5	3	-	-	1	-	-	-	-	-	3	367	98	7	病 室 ね ら い
26	34	8	4	10	-	-	12	1	76	33	3,039	244	51	ひ っ た く り
25	14	3	3	2	-	2	1	-	8	23	451	198	119	す り き
356	82	15	11	21	-	11	1	32	21	252	1,454	2,277	1,025	置 引 き
2	4	1	-	2	-	-	-	-	-	6	90	45	12	飯 睡 者 ね ら い
75	256	27	11	92	-	2	32	6	15	97	12,459	905	279	車 上 ね ら い
26	64	11	4	28	-	-	9	1	10	38	3,808	213	73	部 品 ね ら い
9	8	-	-	5	-	-	-	-	1	8	157	52	18	脱 衣 場 ね ら い
13	3	8	1	32	1	-	17	-	12	42	2,852	186	46	自 動 販 売 機 ね ら い
50	16	8	6	46	1	-	12	1	10	33	2,610	250	142	色 情 ね ら い
9	107	5	1	1	-	-	4	-	10	16	1,443	116	38	工 事 場 ね ら い
690	447	148	55	186	-	19	29	62	-	1,158	7,368	24,213	47,939	万 引 き
134	68	2	1	17	-	1	2	4	3	270	546	810	552	職 場 ね ら い
4	19	2	-	2	-	-	-	-	-	42	50	74	34	同 居 ね ら い
20	2	2	1	21	-	4	6	-	2	16	1,160	148	126	さ い 銭 ね ら い
483	464	44	23	75	-	7	36	27	33	496	7,287	3,178	1,755	そ の 他

26 罪種別 主たる被疑者特定の

注 解決事件を除く。

罪種	主たる被疑者 特定の端緒	総 数	被害者・ 被害関係者 の協力	警備会社 の協力	古物商等 の申告	第三者 の協力
刑法犯総数(交通業過を除く)		359,433	140,631	10,016	401	7,482
凶 悪 犯		4,891	1,988	34	2	233
殺 人		934	373	-	-	80
殺 嬰 児		872	356	-	-	74
殺 人 予 備		11	1	-	-	2
殺 人 関 与		32	11	-	-	3
強 盗		19	5	-	-	1
強 盗 殺 人		2,124	883	33	2	94
強 盗 傷 人		18	5	-	-	2
強 盗 強 姦		727	357	10	1	35
強 盗 強 姦 強 盗		35	11	-	-	1
強 盗 ・ 準 強 盗		1,344	510	23	1	56
放 火		804	237	1	-	46
放 火 強 姦		1,029	495	-	-	13
粗 暴 犯		49,588	32,400	116	3	1,581
凶 器 準 備 集 合		11	1	-	-	-
凶 暴 行 害		24,297	16,325	74	2	733
傷 害 致 死		20,180	12,904	32	1	793
うち) 傷 害 致 死 迫 喝		96	24	1	-	8
脅 恐		3,038	1,927	5	-	39
脅 恐 喝		2,062	1,243	5	-	16
窃 犯		227,143	86,065	9,596	373	3,445
侵 入 盗 竊		49,668	5,839	140	116	304
乗 り 物 盗 竊		23,163	1,900	23	51	454
非 侵 入 盗 竊		154,312	78,326	9,433	206	2,687
知 能 犯		20,093	8,309	40	5	365
詐 欺		16,965	7,437	39	3	230
横 領		1,214	496	1	2	19
横 業 務 上 横 領		439	191	1	1	16
偽 造		775	305	-	1	3
通 貨 偽 造		1,834	366	-	-	111
文 書 偽 造		94	24	-	-	2
支 払 用 力 一 下 偽 造		1,527	295	-	-	103
有 価 証 券 偽 造		125	23	-	-	1
印 章 偽 造		47	18	-	-	1
汚 職		41	6	-	-	4
汚 職 うち) 賄 賂		45	3	-	-	5
あ っ せ ん 利 得 処 罰 法 任		39	-	-	-	5
背 任		-	-	-	-	-
背 任		35	7	-	-	-
風 俗 犯		7,249	2,404	27	-	686
賭 博		209	1	-	-	31
普 通 賭 博		139	-	-	-	20
常 習 賭 博		40	-	-	-	5
賭 博 開 張 等		30	1	-	-	6
わ い せ つ		7,040	2,403	27	-	655
うち) 強 制 わ い せ つ		4,149	1,750	10	-	133
うち) 公 然 わ い せ つ		1,861	640	17	-	428
そ の 他 の 刑 法 犯		50,469	9,465	203	18	1,172
うち) 占 有 離 脱 物 横 領		26,324	1,253	13	12	385
うち) 公 務 執 行 妨 害		2,759	468	1	-	29
うち) 住 居 侵 入		7,365	2,852	149	-	240
うち) 逮 捕 監 禁		265	135	1	-	21
うち) 略 取 誘 拐 ・ 人 身 売 買		168	81	-	-	12
うち) 盗 品 等		1,571	87	2	6	29
うち) 器 物 損 壊 等		9,144	3,760	31	-	321

端緒別 検挙件数（民間協力等）

告訴・告発	自首	他機関からの引継ぎ	該当なし	主たる被疑者特定の端緒		
				罪種		
2,518	1,055	356	196,974	刑法犯総数(交通業過を除く)		
109	183	18	2,324	凶	悪	犯
1	94	9	377	殺		人
1	93	8	340	殺	嬰	人
-	1	1	6		児	殺
-	-	-	18	殺	自	予
-	-	-	13	強	人	関
4	38	-	1,070	強	盗	盗
-	-	-	11	強	強	人
2	7	-	315	強	盗	傷
-	-	-	23	強	盗	強
2	31	-	721	強	盗	強
2	47	5	466	放		火
102	4	4	411	放		火
198	100	87	15,103	粗	暴	犯
1	-	-	9	凶	器	集
38	25	23	7,077	暴	準	行
102	67	62	6,219	傷	備	害
-	6	9	48	うち)	傷	死
36	4	1	1,026	脅	害	迫
21	4	1	772	恐	致	喝
70	363	43	127,188	窃	盗	犯
22	85	8	43,154	侵	入	盗
7	57	9	20,662	乗	り	盗
41	221	26	63,372	非	侵	盗
1,026	223	76	10,049	知	能	犯
486	175	30	8,565	詐		欺
308	27	3	358	横		領
27	3	2	198	横	務	領
281	24	1	160	業	上	造
207	19	43	1,088	偽		造
-	-	1	67	通	貨	偽
202	19	39	869	文	書	偽
1	-	1	99	支	用	偽
2	-	1	25	有	証	偽
2	-	1	28	印	章	偽
3	-	-	34	汚		職
1	-	-	33	うち)	賄	賂
-	-	-	-	あ	っ	法
22	2	-	4	背	せ	任
321	10	91	3,710	風	俗	犯
-	2	-	175	賭		博
-	1	-	118	普	通	博
-	-	-	35	常	習	博
-	1	-	22	賭	博	等
321	8	91	3,535	わ	い	つ
321	7	4	1,924	うち)	強	つ
-	1	1	774	うち)	公	つ
794	176	41	38,600	その他の刑法犯		
1	65	10	24,585	うち)	占	横
16	2	4	2,239	うち)	公	害
16	25	1	4,082	うち)	住	入
-	-	-	108	うち)	逮	禁
10	-	2	63	うち)	略	買
3	3	1	1,440	うち)	盗	等
474	60	2	4,496	うち)	器	等

27 窃盗 手口別 主たる被疑者特定の端緒別 検挙件数（民間協力等）

注 解決事件を除く。

手口	主たる被疑者 特定の端緒			総数	被害者・ 被害関係 者の協力	警備会社 の協力	古物商等 の申告	第三者の 協力	告 訴 発 告	自 首	他 機 関 か ら の 引 継 ぎ	該 当 な し	
	窃	盗	総										
窃	盗	総	数	227,143	86,065	9,596	373	3,445	70	363	43	127,188	
侵	入	盗		49,668	5,839	140	116	304	22	85	8	43,154	
	空	き	巢	16,754	1,901	6	49	103	12	26	2	14,655	
	忍	込	み	6,280	479	3	4	23	-	4	2	5,765	
	居	空	き	1,178	243	-	3	7	2	4	1	918	
	A	T	M	破	7	-	2	-	2	-	-	3	
	金	庫	破	り	1,019	139	4	-	7	-	2	867	
	旅	館	荒	し	132	36	1	-	2	-	1	92	
	官	公	署	荒	170	13	5	1	2	-	-	149	
	学	校	荒	し	675	100	20	3	10	-	1	540	
	病	院	荒	し	783	44	5	-	2	1	2	729	
	給	油	所	荒	196	17	-	-	-	-	-	179	
	事	務	所	荒	5,062	527	8	2	22	1	10	4,492	
	出	店	荒	し	8,403	762	52	3	26	2	21	7,535	
	工	場	荒	し	579	96	2	2	4	-	-	475	
	更	衣	室	荒	435	167	1	-	7	-	1	259	
	倉	庫	荒	し	3,245	599	10	34	33	2	7	2,560	
	そ	の	他	盗	4,750	716	21	15	54	2	6	3,936	
乗	り	物	盗	23,163	1,900	23	51	454	7	57	9	20,662	
	自	動	車	盗	6,239	491	2	4	89	7	13	5,631	
	オ	ト	バ	イ	4,623	473	6	2	174	-	14	3,952	
	自	転	車	盗	12,301	936	15	45	191	-	30	11,079	
非	侵	入	盗	154,312	78,326	9,433	206	2,687	41	221	26	63,372	
	職	権	盗	50	4	-	-	2	-	-	-	44	
	慶	弔	盗	1	-	-	-	-	-	-	-	1	
	追	出	し	盗	48	11	-	-	-	-	-	37	
	買	物	盗	377	138	2	1	2	-	-	-	234	
	訪	問	盗	486	167	-	1	6	-	2	1	309	
	払	出	盗	1,431	448	1	-	19	17	3	4	939	
	A	T	M	ね	ら	い	21	3	-	-	-	14	
	窓	口	ね	ら	い	2	2	-	-	-	-	-	
	途	中	ね	ら	い	12	2	-	-	-	-	10	
	室	内	ね	ら	い	204	30	-	2	-	-	172	
	客	室	ね	ら	い	86	36	-	1	-	1	48	
	病	室	ね	ら	い	495	43	-	4	-	1	447	
	ひ	っ	た	く	り	3,657	286	2	8	68	9	3,284	
	す			り	1,057	299	14	1	85	-	12	646	
	置	引	き	7,256	2,758	47	6	776	-	53	1	3,615	
	仮	睡	者	ね	ら	い	202	29	2	21	3	147	
	車	上	ね	ら	い	14,756	1,288	14	19	124	17	13,293	
	部	品	ね	ら	い	4,641	448	2	3	53	1	4,129	
	脱	衣	場	ね	ら	い	287	54	-	16	-	216	
	自	動	販	売	機	ね	ら	い	3,522	184	1	3,263	
	色	情	ね	ら	い	3,453	607	1	-	76	5	2,764	
	工	事	場	ね	ら	い	1,823	193	5	21	15	2	1,587
	万	引	き	86,332	63,772	9,278	76	467	1	39	14	12,685	
	職	場	ね	ら	い	2,565	1,491	8	9	23	5	1,004	
	同	居	ね	ら	い	245	126	-	1	1	3	113	
	さ	い	銭	ね	ら	い	1,822	451	5	-	56	1,305	
	そ	の	他	盗	19,481	5,456	50	59	797	13	37	13,066	

28 罪種別 主たる被疑者特定の端緒を得た係別 検挙件数

注 解決事件を除く。

罪種	主たる被疑者特定の端緒を得た係		うち) 地域係		うち) 鉄道警察隊		うち) 捜査係	
	総数	うち) 本件	うち) 本件	うち) 本件	うち) 本件	うち) 本件	うち) 本件	
刑法犯総数(交通業過を除く)	359,433	240,914	197,981	192,165	593	588	149,006	39,514
凶悪犯	4,891	4,091	1,857	1,828	1	1	2,827	2,080
殺	934	905	497	495	-	-	415	388
殺	872	849	476	475	-	-	379	357
殺	11	11	1	1	-	-	9	9
殺	32	27	18	17	-	-	10	6
強	19	18	2	2	-	-	17	16
強	2,124	1,722	908	899	-	-	1,118	739
強	18	16	-	-	-	-	16	14
強	727	642	342	341	-	-	339	262
強	35	21	5	5	-	-	29	16
強	1,344	1,043	561	553	-	-	734	447
放	804	597	259	253	-	-	527	330
放	1,029	867	193	181	1	1	767	623
粗	49,588	48,235	34,738	34,513	35	34	12,028	11,087
凶器準備集	11	11	4	4	-	-	5	5
暴	24,297	23,757	20,646	20,560	25	25	3,017	2,622
傷	20,180	19,773	12,277	12,186	8	7	6,285	6,026
うち)傷害致	96	94	32	32	-	-	62	60
脅	3,038	2,850	1,270	1,247	1	1	1,480	1,339
恐	2,062	1,844	541	516	1	1	1,241	1,095
窃	227,143	127,115	115,982	111,568	89	88	107,156	13,328
侵入	49,668	6,876	3,626	2,652	2	2	45,546	3,977
乗	23,163	14,496	13,862	13,070	2	2	8,064	782
非	154,312	105,743	98,494	95,846	85	84	53,546	8,569
知	20,093	12,068	4,608	4,280	361	360	13,718	6,540
詐	16,965	9,650	4,025	3,734	360	359	11,509	4,927
横	1,214	1,091	255	250	-	-	945	827
横	439	389	173	170	-	-	262	215
業	775	702	82	80	-	-	683	612
偽	1,834	1,260	320	289	1	1	1,194	728
通	94	35	11	8	-	-	74	25
文	1,527	1,154	281	259	1	1	958	665
支	125	17	-	-	-	-	124	17
有	47	30	20	15	-	-	19	13
印	41	24	8	7	-	-	19	8
汚	45	32	2	1	-	-	41	29
うち)賄	39	27	2	1	-	-	36	25
あ	-	-	-	-	-	-	-	-
背	35	35	6	6	-	-	29	29
風	7,249	5,593	2,451	2,348	22	21	3,164	1,843
賭	209	208	36	36	-	-	117	116
普	139	138	27	27	-	-	94	93
常	40	40	8	8	-	-	6	6
賭	30	30	1	1	-	-	17	17
わ	7,040	5,385	2,415	2,312	22	21	3,047	1,727
うち)強	4,149	2,814	1,083	1,034	11	10	2,740	1,553
うち)公	1,861	1,584	1,231	1,187	11	11	303	171
そ	50,469	43,812	38,345	37,628	85	84	10,113	4,636
うち)占	26,324	25,900	25,533	25,317	66	65	458	286
うち)公	2,759	2,713	2,197	2,183	8	8	349	321
うち)住	7,365	4,703	3,731	3,626	2	2	3,305	817
うち)逮	265	247	94	91	-	-	163	148
うち)略	168	148	48	45	-	-	110	94
うち)盗	1,571	1,483	1,206	1,177	2	2	204	180
うち)器	9,144	6,209	4,765	4,449	4	4	3,851	1,420

29 罪 種 別 被 疑 者 特 定 の

罪 種	被疑者特定の 端緒を得た係	総 数	地 域 係					
			計	交番（署所 在地）所管 区活動	駐在所所 管区活動	警ら用無 線自動車 活動	その他の 地域警察 活動	地域警 察活動 以外
刑法犯総数（交通業過を除く）		251,115	196,820	146,141	4,974	40,704	3,953	1,048
凶 悪	犯	4,580	1,936	1,189	37	599	93	18
殺 人	人	967	511	282	13	192	20	4
殺 嬰 児	人	903	487	269	13	182	19	4
殺 予 関	人	13	1	1	-	-	-	-
自 人 殺	備 与	29	21	11	-	9	1	-
強 盗	盗	22	2	1	-	1	-	-
強 盗 殺 人	盗 人	2,096	983	644	17	278	37	7
強 盗 傷 人	盗 人	27	1	-	-	-	1	-
強 盗 強 姦	盗 人	987	407	269	7	113	14	4
強 盗 強 姦	盗 人	27	5	-	-	2	3	-
強 盗 強 姦	盗 人	1,055	570	375	10	163	19	3
放 火	火 姦	598	253	145	3	90	13	2
放 火	火 姦	919	189	118	4	39	23	5
粗 暴 集 団	犯 合	52,618	36,718	25,786	828	8,971	883	250
凶 器 準 備	行 害	30	14	11	-	2	-	1
暴 行 害 致	死 迫	24,419	21,101	14,809	478	5,337	386	91
傷 害 致	死 迫	22,985	13,774	9,843	286	3,140	401	104
うち) 傷 害 致	死 迫	127	42	27	-	15	-	-
脅 恐	喝	2,726	1,194	724	40	363	50	17
脅 恐	喝	2,458	635	399	24	129	46	37
窃 盗	犯 盗	131,490	114,013	89,999	3,168	18,446	1,852	548
侵 入	盗 入	8,231	2,920	1,895	212	678	97	38
乗 り 物 入	盗 入	15,911	13,877	9,123	301	4,214	215	24
非 侵 入	盗 入	107,348	97,216	78,981	2,655	13,554	1,540	486
知 能	犯 欺	13,125	4,290	3,017	164	762	272	75
詐 横	領 領	10,489	3,709	2,662	137	622	229	59
横 領	領 領	1,132	292	194	8	64	18	8
横 領	領 領	412	207	132	5	58	9	3
横 領	領 領	720	85	62	3	6	9	5
偽 造	造 造	1,397	273	156	16	74	19	8
通 貨 偽 造	造 造	37	10	8	-	1	1	-
文 書 偽 造	造 造	1,292	243	136	13	70	16	8
支 払 用 カ ー ド 偽 造	造 造	14	-	-	-	-	-	-
有 価 証 券 偽 造	造 造	34	16	8	3	3	2	-
印 章 偽 造	造 造	20	4	4	-	-	-	-
汚 職	職	64	4	4	-	-	-	-
うち) 賄 賂	法 任	57	4	4	-	-	-	-
あ っ せ ん 利 得 処 罰	法 任	-	-	-	-	-	-	-
背 任	任	43	12	1	3	2	6	-
風 俗	犯 博	5,678	2,419	1,660	66	510	149	34
賭 博	博 博	735	179	106	4	1	67	1
普 通 賭 博	博 博	447	150	81	4	1	63	1
常 習 賭 博	博 博	164	25	23	-	-	2	-
賭 博 開 張	博 博	124	4	2	-	-	2	-
わ い せ つ	つ	4,943	2,240	1,554	62	509	82	33
うち) 強 制 わ い せ つ	つ	2,602	991	758	19	166	34	14
うち) 公 然 わ い せ つ	つ	1,554	1,157	750	40	331	30	6
そ の 他 の 刑 法 犯	犯 領	43,624	37,444	24,490	711	11,416	704	123
うち) 占 有 離 脱 物 横 領	横 領	25,719	25,105	16,153	377	8,149	403	23
うち) 公 務 執 行 妨 害	妨 害	2,367	1,911	1,214	38	586	61	12
うち) 住 居 侵 入	禁 入	4,986	4,007	2,612	113	1,186	60	36
うち) 逮 捕 監 禁	禁 入	367	118	43	1	71	3	-
うち) 略 取 誘 拐 ・ 人 身 売 買	買 等	144	41	25	1	12	1	2
うち) 盗 品 等	等	1,453	1,170	760	22	348	33	7
うち) 器 物 損 壊 等	等	5,775	4,181	3,089	116	850	98	28

端 緒 を 得 た 係 別 検 挙 人 員

鉄 道 警 察 隊			組 織 犯 罪 対 策 部 門					被 疑 者 特 定 の 端 緒 を 得 た 係	罪 種
計	警 乗 活 動	そ の 他 の 活 動	計	暴 力 犯 係	国 際 捜 査 係	薬 物 銃 器 対 策 係	そ の 他 の 係		
597	57	540	4,948	3,859	645	94	350	刑 法 犯 総 数 (交 通 業 過 を 除 く)	
2	2	-	154	119	25	4	6	凶 悪 犯	
-	-	-	67	60	4	-	3	殺 人 人 殺 備 与	
-	-	-	67	60	4	-	3	殺 嬰 殺 人 殺 備 与	
-	-	-	-	-	-	-	-	殺 嬰 殺 人 殺 備 与	
-	-	-	-	-	-	-	-	強 盗 強 盗 強 盗 強 盗 強 盗 強 盗 強 盗 強 盗	
-	-	-	66	48	12	4	2	強 盗 強 盗 強 盗 強 盗 強 盗 強 盗 強 盗 強 盗	
-	-	-	-	-	-	-	-	強 盗 強 盗 強 盗 強 盗 強 盗 強 盗 強 盗 強 盗	
-	-	-	35	31	2	-	2	強 盗 強 盗 強 盗 強 盗 強 盗 強 盗 強 盗 強 盗	
-	-	-	-	-	-	-	-	強 盗 強 盗 強 盗 強 盗 強 盗 強 盗 強 盗 強 盗	
-	-	-	31	17	10	4	-	強 盗 強 盗 強 盗 強 盗 強 盗 強 盗 強 盗 強 盗	
-	-	-	6	5	-	-	1	放 火 強 盗 強 盗 強 盗 強 盗 強 盗 強 盗 強 盗	
2	2	-	15	6	9	-	-	放 火 強 盗 強 盗 強 盗 強 盗 強 盗 強 盗 強 盗	
37	3	34	2,379	2,053	151	36	139	粗 暴 犯 集 団 暴 行 暴 行 暴 行 暴 行 暴 行 暴 行 暴 行	
-	-	-	2	1	1	-	-	粗 暴 犯 集 団 暴 行 暴 行 暴 行 暴 行 暴 行 暴 行 暴 行	
30	2	28	300	239	29	11	21	暴 行 暴 行 暴 行 暴 行 暴 行 暴 行 暴 行 暴 行	
5	-	5	938	757	105	22	54	暴 行 暴 行 暴 行 暴 行 暴 行 暴 行 暴 行 暴 行	
-	-	-	2	2	-	-	-	暴 行 暴 行 暴 行 暴 行 暴 行 暴 行 暴 行 暴 行	
1	-	1	342	317	9	1	15	脅 恐 脅 恐 脅 恐 脅 恐 脅 恐 脅 恐	
1	1	-	797	739	7	-	2	脅 恐 脅 恐 脅 恐 脅 恐 脅 恐 脅 恐	
88	24	64	149	63	56	14	16	窃 盗 窃 盗 窃 盗 窃 盗 窃 盗 窃 盗 窃 盗 窃 盗	
1	-	1	15	5	6	3	1	窃 盗 窃 盗 窃 盗 窃 盗 窃 盗 窃 盗 窃 盗	
3	-	3	7	3	2	2	-	窃 盗 窃 盗 窃 盗 窃 盗 窃 盗 窃 盗 窃 盗	
84	24	60	127	55	48	9	15	窃 盗 窃 盗 窃 盗 窃 盗 窃 盗 窃 盗 窃 盗	
364	12	352	1,597	1,077	349	12	159	知 能 犯 欺 詐 欺 詐 欺 詐 欺 詐 欺 詐 欺 詐 欺 詐	
362	12	350	1,104	890	91	10	113	知 能 犯 欺 詐 欺 詐 欺 詐 欺 詐 欺 詐 欺 詐 欺 詐	
-	-	-	30	26	2	-	2	知 能 犯 欺 詐 欺 詐 欺 詐 欺 詐 欺 詐 欺 詐 欺 詐	
-	-	-	23	19	2	-	2	知 能 犯 欺 詐 欺 詐 欺 詐 欺 詐 欺 詐 欺 詐 欺 詐	
-	-	-	7	7	-	-	-	知 能 犯 欺 詐 欺 詐 欺 詐 欺 詐 欺 詐 欺 詐 欺 詐	
2	-	2	463	161	256	2	44	偽 造 偽 造 偽 造 偽 造 偽 造 偽 造 偽 造 偽 造	
-	-	-	-	-	-	-	-	偽 造 偽 造 偽 造 偽 造 偽 造 偽 造 偽 造 偽 造	
2	-	2	450	160	248	1	41	偽 造 偽 造 偽 造 偽 造 偽 造 偽 造 偽 造	
-	-	-	12	1	8	1	2	偽 造 偽 造 偽 造 偽 造 偽 造 偽 造 偽 造	
-	-	-	-	-	-	-	-	偽 造 偽 造 偽 造 偽 造 偽 造 偽 造 偽 造	
-	-	-	1	-	-	-	1	偽 造 偽 造 偽 造 偽 造 偽 造 偽 造 偽 造	
-	-	-	-	-	-	-	-	汚 職 汚 職 汚 職 汚 職 汚 職 汚 職 汚 職 汚 職	
-	-	-	-	-	-	-	-	汚 職 汚 職 汚 職 汚 職 汚 職 汚 職 汚 職 汚 職	
-	-	-	-	-	-	-	-	汚 職 汚 職 汚 職 汚 職 汚 職 汚 職 汚 職 汚 職	
-	-	-	-	-	-	-	-	汚 職 汚 職 汚 職 汚 職 汚 職 汚 職 汚 職 汚 職	
23	10	13	275	257	15	-	3	風 俗 犯 賭 博 賭 博 賭 博 賭 博 賭 博 賭 博	
-	-	-	250	250	-	-	-	風 俗 犯 賭 博 賭 博 賭 博 賭 博 賭 博 賭 博	
-	-	-	178	178	-	-	-	風 俗 犯 賭 博 賭 博 賭 博 賭 博 賭 博 賭 博	
-	-	-	34	34	-	-	-	風 俗 犯 賭 博 賭 博 賭 博 賭 博 賭 博 賭 博	
-	-	-	38	38	-	-	-	風 俗 犯 賭 博 賭 博 賭 博 賭 博 賭 博 賭 博	
23	10	13	25	7	15	-	3	わ い せ つ 強 制 わ い せ つ 強 制 わ い せ つ	
12	6	6	25	7	15	-	3	わ い せ つ 強 制 わ い せ つ 強 制 わ い せ つ	
11	4	7	-	-	-	-	-	わ い せ つ 強 制 わ い せ つ 強 制 わ い せ つ	
83	6	77	394	290	49	28	27	そ の 他 の 刑 法 犯 占 有 離 脱 物 横 領	
63	5	58	11	6	1	1	3	占 有 離 脱 物 横 領 占 有 離 脱 物 横 領	
8	-	8	25	15	2	7	1	公 務 執 行 妨 害 公 務 執 行 妨 害	
2	-	2	34	15	8	7	4	住 居 侵 入 住 居 侵 入	
-	-	-	80	67	6	4	3	逮 捕 監 禁 逮 捕 監 禁	
-	-	-	2	1	-	-	1	略 取 誘 拐 ・ 人 身 売 買	
1	-	1	11	3	6	-	2	盗 品 等 盗 品 等	
5	-	5	92	81	4	1	6	器 物 損 壊 器 物 損 壊	

29 罪 種 別 被 疑 者 特 定 の

罪 種	被疑者特定の 端緒を得た係	刑 事 部 門					その他の 係
		計	強行犯係	盗犯係	知能犯係	鑑識係	
刑法犯総数(交通業過を除く)		38,026	14,984	13,536	5,958	483	3,065
凶 悪	犯人	2,261	1,999	70	7	42	143
殺	殺人	373	326	3	2	3	39
	殺嬰	338	296	3	1	3	35
	殺児	11	10	-	-	-	1
	殺予	5	3	-	-	-	2
	殺自	19	17	-	1	-	1
強	強盗	922	782	48	4	22	66
	強盗殺	25	21	-	-	2	2
	強盗傷	452	386	32	1	6	27
	強盗強	22	22	-	-	-	-
	強盗強強	423	353	16	3	14	37
放	放火	315	284	11	-	2	18
強	強姦	651	607	8	1	15	20
粗 暴	犯合	9,909	8,132	334	138	35	1,270
	凶器準備集	9	9	-	-	-	-
	凶暴傷	2,323	1,870	97	40	15	301
	うち)傷害致	5,974	4,944	190	55	14	771
	脅	80	71	5	-	-	4
	脅恐	937	787	29	19	2	100
	脅喝	666	522	18	24	4	98
窃 盗	犯盗	14,324	591	12,502	119	265	847
	侵入	5,043	170	4,512	23	129	209
	り物	1,004	44	827	5	31	97
	非侵入	8,277	377	7,163	91	105	541
知 能	犯欺	5,803	81	94	5,337	41	250
	詐横	4,529	64	74	4,183	38	170
	横領	796	3	16	746	1	30
	横領	176	3	12	155	1	5
	業務上横	620	-	4	591	-	25
	偽造	389	9	4	327	2	47
	通貨偽	24	-	-	22	-	2
	文書偽	345	9	3	286	2	45
	支払用カード偽	2	-	-	2	-	-
	有価証券偽	12	-	-	12	-	-
	印章偽	6	-	1	5	-	-
汚	うち)賄	58	5	-	52	-	1
	あっせん利得処罰	52	-	-	51	-	1
背	任	31	-	-	29	-	2
風 俗	犯博	1,569	1,388	41	1	30	109
	賭博	27	2	-	-	-	25
	普通賭	19	-	-	-	-	19
	常習賭	1	-	-	-	-	1
	賭博開張	7	2	-	-	-	5
	わいせつ	1,542	1,386	41	1	30	84
	うち)強制わいせつ	1,391	1,261	34	1	26	69
	うち)公然わいせつ	145	120	7	-	4	14
そ の 他 の 刑 法 犯	犯領	4,160	2,793	495	356	70	446
	うち)占有離脱物横	302	19	140	108	1	34
	うち)公務執行妨	267	135	21	59	3	49
	うち)住居侵入	633	390	130	13	40	60
	うち)逮捕監	162	150	2	-	1	9
	うち)略取誘拐・人身売	89	81	2	-	-	6
	うち)盗品等	140	7	105	4	1	23
	うち)器物損壊等	1,139	911	53	14	19	142

端緒を得た係別 検挙人員 (つづき)

生活安全部門						警備・公安係	交通部門の係	その他の係	被疑者特定の端緒を得た係	罪種
計	防犯・生活安全係	少年係	福祉犯係	保安係	その他の係					
9,373	1,011	6,565	26	1,022	749	259	608	484	刑法犯総数(交通業過を除く)	
202	17	170	1	6	8	2	11	12	凶悪	
9	4	2	-	2	1	1	2	4	殺人	
5	3	-	-	1	1	1	2	3	殺嬰	
1	-	1	-	-	-	-	-	-	児	
3	1	1	-	1	-	-	-	-	人殺	
-	-	-	-	-	-	-	-	-	予関	
111	10	97	-	3	1	1	7	6	強盗	
1	-	1	-	-	-	-	-	-	強盗	
87	7	77	-	3	-	1	2	3	強盗	
-	-	-	-	-	-	-	-	-	強盗	
23	3	19	-	-	1	-	5	3	強盗	
21	2	18	-	-	1	-	2	1	強盗	
61	1	53	1	1	5	-	-	1	強盗	
3,387	392	2,824	6	69	96	70	41	77	粗暴	
3	-	3	-	-	-	-	-	2	凶器	
608	105	467	2	16	18	23	11	23	暴行	
2,195	180	1,936	4	28	47	28	28	43	傷害	
3	-	3	-	-	-	-	-	-	うち)傷害	
230	86	97	-	23	24	14	1	7	脅恐	
351	21	321	-	2	7	5	1	2	脅恐	
2,641	153	2,400	4	34	50	13	73	189	窃盗	
240	21	209	-	3	7	-	2	10	侵入	
876	35	822	1	2	16	3	57	84	り物	
1,525	97	1,369	3	29	27	10	14	95	非侵入	
647	139	162	3	165	178	110	286	28	知能	
540	115	139	3	120	163	49	178	18	詐横	
10	4	5	-	1	-	2	-	2	横領	
5	2	3	-	-	-	-	-	1	横領	
5	2	2	-	1	-	2	-	1	横領	
97	20	18	-	44	15	59	107	7	偽造	
3	-	3	-	-	-	-	-	-	偽造	
83	20	12	-	39	12	59	103	7	偽造	
-	-	-	-	-	-	-	-	-	偽造	
6	-	3	-	2	1	-	-	-	偽造	
5	-	-	-	3	2	-	4	-	偽造	
-	-	-	-	-	-	-	1	1	汚職	
-	-	-	-	-	-	-	1	-	うち)賄	
-	-	-	-	-	-	-	-	-	あっせん利得	
-	-	-	-	-	-	-	-	-	処分	
1,353	189	153	8	668	335	6	1	32	風俗	
266	31	-	-	160	75	5	-	8	賭博	
98	11	-	-	59	28	1	-	1	普通	
93	18	-	-	48	27	4	-	7	通習	
75	2	-	-	53	20	-	-	-	賭博	
1,087	158	153	8	508	260	1	1	24	博開	
165	16	129	2	11	7	-	1	17	わいせ	
236	53	12	3	76	92	1	-	4	うち)強制わいせ	
1,143	121	856	4	80	82	58	196	146	その他の刑法犯	
157	9	139	-	2	7	1	12	68	うち)占有離脱物横	
36	7	24	-	2	3	13	71	36	うち)公務執行妨	
292	45	211	1	19	16	3	7	8	うち)住居侵入	
7	1	5	-	1	-	-	-	-	うち)逮捕監禁	
11	-	7	-	4	-	1	-	-	うち)略取誘拐・人身	
117	5	109	-	1	2	2	2	10	うち)盗品等	
321	34	270	-	6	11	4	13	20	うち)器物損壊等	

30 窃盗手口別被疑者特定の

手口	被疑者特定の端緒を得た係	総数	地域係					
			計	交番(署所 在地)所管 区活動	駐在所所管 区活動	警ら用無線 自動車活動	その他の地 域警察活動	地域警察活 動以外
窃盗総数		131,490	114,013	89,999	3,168	18,446	1,852	548
侵入盗		8,231	2,920	1,895	212	678	97	38
空き巣		2,246	623	407	67	117	24	8
忍込み		554	189	124	10	50	3	2
居空		318	146	92	10	40	4	-
A T M 破り		7	3	-	1	2	-	-
金庫破り		273	55	31	2	18	1	3
旅館荒し		55	27	15	2	9	-	1
官公署荒し		41	27	13	1	12	1	-
学校荒し		236	98	68	2	23	3	2
病院荒し		78	24	16	-	7	1	-
給油所荒し		24	5	2	-	2	1	-
事務所荒し		782	250	165	15	62	2	6
出店荒し		1,248	439	291	14	109	18	7
工場荒し		141	65	40	7	16	2	-
更衣室荒し		181	84	64	4	13	2	1
倉庫荒し		954	349	223	40	69	13	4
その他の他盗		1,093	536	344	37	129	22	4
乗り物盗		15,911	13,877	9,123	301	4,214	215	24
自動車盗		1,375	605	300	26	253	24	2
オートバイ盗		3,463	2,520	1,613	89	758	55	5
自転車盗		11,073	10,752	7,210	186	3,203	136	17
非侵入盗		107,348	97,216	78,981	2,655	13,554	1,540	486
職権盗		9	4	3	-	1	-	-
慶弔盗		-	-	-	-	-	-	-
追出し盗		28	16	12	-	3	1	-
買物盗		242	150	120	10	20	-	-
訪問盗		252	134	102	11	14	5	2
払出盗		296	85	55	5	17	6	2
A T M ねらい		10	8	7	-	1	-	-
窓口ねらい		2	2	2	-	-	-	-
途中ねらい		3	1	1	-	-	-	-
室内ねらい		27	16	10	1	1	3	1
客室ねらい		51	31	20	7	4	-	-
病室ねらい		44	25	18	1	5	-	1
ひったくり		680	246	155	5	81	3	2
すきり		672	357	289	3	51	12	2
置引き		5,961	4,857	3,939	167	607	111	33
仮睡者ねらい		93	67	48	-	13	4	2
車上ねらい		1,674	1,014	706	45	224	31	8
部品ねらい		842	600	390	19	175	11	5
脱衣場ねらい		110	80	56	7	14	3	-
自動販売機ねらい		1,091	873	506	19	337	9	2
色情ねらい		701	487	305	25	136	17	4
工事場ねらい		280	145	73	10	60	2	-
万引き		80,096	76,547	64,633	1,534	8,946	1,065	369
職場ねらい		1,879	1,093	888	55	113	27	10
同居ねらい		199	101	84	4	10	3	-
さい銭ねらい		559	486	260	55	157	10	4
その他の他		11,547	9,791	6,299	672	2,564	217	39

端 緒 を 得 た 係 別 検 挙 人 員

鉄 道 警 察 隊			組 織 犯 罪 対 策 部 門					被疑者特定の 端緒を得た係
計	警乗活動	その他の活動	計	暴力犯係	国際捜査 係	薬物銃器 対策係	その他の 係	
88	24	64	149	63	56	14	16	手 口
1	-	1	15	5	6	3	1	窃 盗 総 数
-	-	-	7	2	2	2	1	侵 入 盗 案
-	-	-	1	-	1	-	-	空 き 巢
-	-	-	1	1	-	-	-	忍 込 み
-	-	-	-	-	-	-	-	居 空 き
-	-	-	1	-	1	-	-	A T M 破
-	-	-	-	-	-	-	-	金 庫 破
-	-	-	-	-	-	-	-	旅 館 荒
-	-	-	-	-	-	-	-	官 公 署 荒
-	-	-	-	-	-	-	-	学 校 荒
-	-	-	-	-	-	-	-	病 院 荒
1	-	1	1	1	-	-	-	給 油 所 荒
-	-	-	2	-	1	1	-	事 務 所 荒
-	-	-	-	-	-	-	-	出 店 荒
-	-	-	-	-	-	-	-	工 場 荒
-	-	-	2	1	1	-	-	更 衣 室 荒
-	-	-	-	-	-	-	-	倉 庫 荒
3	-	3	7	3	2	2	-	乗 り 物 盗
-	-	-	5	2	2	1	-	自 動 車 盗
2	-	2	-	-	-	-	-	才 一 ト バ イ
1	-	1	2	1	-	1	-	自 転 車 盗
84	24	60	127	55	48	9	15	非 侵 入 盗
-	-	-	-	-	-	-	-	職 権 盗
-	-	-	-	-	-	-	-	慶 弔 盗
-	-	-	-	-	-	-	-	追 出 し 盗
-	-	-	-	-	-	-	-	買 物 盗
-	-	-	-	-	-	-	-	訪 問 盗
-	-	-	16	8	6	1	1	払 出 盗
-	-	-	-	-	-	-	-	A T M ね ら
-	-	-	-	-	-	-	-	窓 口 ね ら
-	-	-	-	-	-	-	-	途 中 ね ら
-	-	-	-	-	-	-	-	室 内 ね ら
-	-	-	1	-	-	1	-	客 室 ね ら
-	-	-	-	-	-	-	-	病 室 ね ら
2	-	2	5	5	-	-	-	ひ っ た く り
23	15	8	4	-	2	-	2	す り
14	3	11	8	3	4	1	-	置 引 き
1	1	-	-	-	-	-	-	仮 睡 者 ね ら
-	-	-	12	9	1	-	2	車 上 ね ら
-	-	-	1	1	-	-	-	部 品 ね ら
-	-	-	-	-	-	-	-	脱 衣 場 ね ら
3	-	3	-	-	-	-	-	自 動 販 売 機 ね ら
-	-	-	-	-	-	-	-	色 情 ね ら
-	-	-	2	1	-	1	-	工 事 場 ね ら
32	3	29	48	17	21	4	6	万 引 き
2	-	2	2	1	1	-	-	職 場 ね ら
-	-	-	1	-	-	-	1	同 居 ね ら
-	-	-	1	-	1	-	-	さ い 銭 ね ら
7	2	5	26	10	12	1	3	そ の 他

30 窃盗手口別被疑者特定の

被疑者特定の 端緒を得た係		刑 事 部 門					
		計	強行犯係	盗犯係	知能犯係	鑑識係	その他の係
手口							
窃盗	総数	14,324	591	12,502	119	265	847
侵入	盗	5,043	170	4,512	23	129	209
空き巣	巣	1,569	52	1,429	5	21	62
忍込	み	346	16	287	-	24	19
居室	き	158	5	140	-	4	9
A T M	破り	4	-	4	-	-	-
金庫	り	211	7	196	1	3	4
旅館	荒し	28	-	24	-	1	3
官公署	荒し	13	-	13	-	-	-
学校	荒し	107	1	94	-	11	1
病院	荒し	52	1	46	1	3	1
給油所	荒し	17	-	14	-	1	2
事務所	荒し	513	14	466	4	11	18
出店	荒し	734	25	661	2	20	26
工場	荒し	76	4	70	-	-	2
更衣室	荒し	94	2	84	1	5	2
倉庫	荒し	589	19	531	5	7	27
その他	他	532	24	453	4	18	33
乗り物	盗	1,004	44	827	5	31	97
自動車	盗	675	26	584	3	20	42
オートバイ	盗	179	8	129	-	10	32
自転車	盗	150	10	114	2	1	23
非侵入	盗	8,277	377	7,163	91	105	541
職権	盗	5	-	5	-	-	-
慶弔	盗	-	-	-	-	-	-
追出し	盗	10	-	8	-	-	2
買物	盗	86	2	78	-	1	5
訪問	盗	106	3	96	1	3	3
払出	盗	144	4	108	20	2	10
A T M	ねらい	2	-	2	-	-	-
窓口	ねらい	-	-	-	-	-	-
途中	ねらい	2	-	2	-	-	-
室内	ねらい	9	1	7	1	-	-
客室	ねらい	19	2	13	2	-	2
病室	ねらい	19	1	17	-	-	1
ひったくり	り	344	26	279	3	4	32
すり	り	259	4	237	1	1	16
置き	き	991	47	858	12	10	64
仮睡者	ねらい	23	1	22	-	-	-
車上	ねらい	563	19	492	2	9	41
部品	ねらい	168	5	147	1	2	13
脱衣場	ねらい	27	2	24	1	-	-
自動販売機	ねらい	123	8	96	-	10	9
色情	ねらい	196	9	161	1	6	19
工事場	ねらい	128	4	118	2	-	4
万引	き	2,628	137	2,272	13	36	170
職場	ねらい	727	30	652	9	3	33
同居	ねらい	91	4	83	-	-	4
さい銭	ねらい	62	3	49	1	4	5
その他	他	1,545	65	1,337	21	14	108

端 緒 を 得 た 係 別 検 挙 人 員 (つ づ き)

生 活 安 全 部 門						警備・公 安係	交通部門 の係	その他の 係	被疑者特定の 端緒を得た係
計	防犯・生 活安全係	少年係	福祉犯係	保安係	その他の 係				
2,641	153	2,400	4	34	50	13	73	189	手 口
240	21	209	-	3	7	-	2	10	窃 盗 総 数
40	2	35	-	1	2	-	2	5	侵 入 盗 巢
17	-	17	-	-	-	-	-	1	空 き 巣
13	-	12	-	-	1	-	-	-	忍 込 み
-	-	-	-	-	-	-	-	-	居 空 き
6	-	6	-	-	-	-	-	-	A T M 破
-	-	-	-	-	-	-	-	-	金 庫 破
-	-	-	-	-	-	-	-	-	旅 館 荒
-	-	-	-	-	-	-	-	1	官 公 署 荒
31	4	27	-	-	-	-	-	-	学 校 荒
2	1	1	-	-	-	-	-	-	病 院 荒
2	-	2	-	-	-	-	-	-	給 油 所 荒
17	4	13	-	-	-	-	-	-	事 務 所 荒
73	3	66	-	-	4	-	-	-	出 店 荒
-	-	-	-	-	-	-	-	-	工 場 荒
3	-	3	-	-	-	-	-	-	更 衣 室 荒
14	4	10	-	-	-	-	-	-	倉 庫 荒
22	3	17	-	2	-	-	-	3	そ の 他
876	35	822	1	2	16	3	57	84	乗 り 物 盗
70	4	66	-	-	-	1	9	10	自 動 車 盗
684	21	654	-	-	9	2	45	31	オ ー ト バ イ
122	10	102	1	2	7	-	3	43	自 転 車 盗
1,525	97	1,369	3	29	27	10	14	95	非 侵 入 盗
-	-	-	-	-	-	-	-	-	職 権 盗
-	-	-	-	-	-	-	-	-	慶 弔 盗
2	-	2	-	-	-	-	-	-	追 出 し 盗
6	-	6	-	-	-	-	-	-	買 物 盗
11	2	9	-	-	-	1	-	-	訪 問 盗
51	6	12	-	18	15	-	-	-	払 出 盗
-	-	-	-	-	-	-	-	-	A T M ね ら い
-	-	-	-	-	-	-	-	-	窓 口 ね ら い
-	-	-	-	-	-	-	-	-	途 中 ね ら い
2	-	2	-	-	-	-	-	-	室 内 ね ら い
-	-	-	-	-	-	-	-	-	客 室 ね ら い
-	-	-	-	-	-	-	-	-	病 室 ね ら い
71	2	68	-	-	1	2	1	9	ひ っ た く り
14	1	13	-	-	-	-	-	15	す り
83	5	75	-	1	2	-	1	7	置 引 き
1	-	1	-	-	-	-	-	1	仮 睡 者 ね ら い
75	4	71	-	-	-	-	-	10	車 上 ね ら い
55	-	55	-	-	-	-	7	11	部 品 ね ら い
2	-	2	-	-	-	-	-	1	脱 衣 場 ね ら い
87	4	81	-	-	2	-	-	5	自 動 販 売 機 ね ら い
16	3	12	-	1	-	-	-	2	色 情 ね ら い
5	-	5	-	-	-	-	-	-	工 事 場 ね ら い
807	58	738	3	3	5	5	1	28	万 引 き
54	2	51	-	-	1	1	-	-	職 場 ね ら い
6	-	4	-	1	1	-	-	-	同 居 ね ら い
10	-	10	-	-	-	-	-	-	さ い 銭 ね ら い
167	10	152	-	5	-	1	4	6	そ の 他

31 罪 種 別 身 柄 措 置 別

罪 種	身柄措置		現 行 犯 逮 捕 注 1)						緊	
	送 致	総 数	計	身柄付送致		書類送致(付)		少年 簡易送致		微罪 処分
				うち) 簡易書式	うち) 簡易書式	計	計			
刑法犯総数(交通業過を除く)		251,115	32,645	27,635	470	4,891	534	17	102	4,389
凶 悪 犯		4,580	992	956	-	36	-	-	-	472
殺 人		967	335	328	-	7	-	-	-	140
殺 嬰 児		903	317	312	-	5	-	-	-	138
殺 自 人		13	-	-	-	-	-	-	-	2
強 盗 予 関		29	18	16	-	2	-	-	-	-
強 盗 強 盗 強 盗		22	-	-	-	-	-	-	-	-
強 盗 強 盗 強 盗		2,096	547	527	-	20	-	-	-	246
強 盗 強 盗 強 盗		27	1	1	-	-	-	-	-	2
強 盗 強 盗 強 盗		987	220	215	-	5	-	-	-	90
強 盗 強 盗 強 盗		27	1	1	-	-	-	-	-	1
強 盗 強 盗 強 盗		1,055	325	310	-	15	-	-	-	153
強 盗 強 盗 強 盗		598	87	78	-	9	-	-	-	60
強 盗 強 盗 強 盗		919	23	23	-	-	-	-	-	26
粗 暴 犯 集		52,618	9,474	7,821	62	1,627	113	1	25	884
粗 暴 犯 集		30	-	-	-	-	-	-	-	-
粗 暴 犯 集		24,419	4,215	3,345	36	844	80	1	25	22
粗 暴 犯 集		22,985	4,688	3,960	26	728	33	-	-	728
粗 暴 犯 集		127	11	11	-	-	-	-	-	9
粗 暴 犯 集		2,726	469	415	-	54	-	-	-	66
粗 暴 犯 集		2,458	102	101	-	1	-	-	-	68
窃 盗 犯		131,490	13,132	11,239	403	1,804	410	16	73	2,288
窃 盗 犯		8,231	1,186	1,089	2	96	5	-	1	476
窃 盗 犯		15,911	133	91	-	39	2	-	3	428
窃 盗 犯		107,348	11,813	10,059	401	1,669	403	16	69	1,384
知 能 犯		13,125	1,820	1,708	5	109	8	-	3	157
知 能 犯		10,489	1,777	1,673	5	101	8	-	3	144
知 能 犯		1,132	1	-	-	1	-	-	-	6
知 能 犯		412	1	-	-	1	-	-	-	3
知 能 犯		720	-	-	-	-	-	-	-	3
知 能 犯		1,397	41	34	-	7	-	-	-	7
知 能 犯		37	2	-	-	2	-	-	-	1
知 能 犯		1,292	32	30	-	2	-	-	-	3
知 能 犯		14	1	1	-	-	-	-	-	-
知 能 犯		34	4	3	-	1	-	-	-	3
知 能 犯		20	2	-	-	2	-	-	-	-
知 能 犯		64	1	1	-	-	-	-	-	-
知 能 犯		57	1	1	-	-	-	-	-	-
知 能 犯		-	-	-	-	-	-	-	-	-
知 能 犯		43	-	-	-	-	-	-	-	-
風 俗 犯		5,678	1,239	1,000	-	239	-	-	-	170
風 俗 犯		735	224	130	-	94	-	-	-	-
風 俗 犯		447	91	17	-	74	-	-	-	-
風 俗 犯		164	75	58	-	17	-	-	-	-
風 俗 犯		124	58	55	-	3	-	-	-	-
風 俗 犯		4,943	1,015	870	-	145	-	-	-	170
風 俗 犯		2,602	377	367	-	10	-	-	-	170
風 俗 犯		1,554	479	348	-	131	-	-	-	-
そ の 他 の 刑 法 犯		43,624	5,988	4,911	-	1,076	3	-	1	418
そ の 他 の 刑 法 犯		25,719	18	11	-	6	3	-	1	-
そ の 他 の 刑 法 犯		2,367	1,981	1,665	-	316	-	-	-	23
そ の 他 の 刑 法 犯		4,986	1,724	1,438	-	286	-	-	-	137
そ の 他 の 刑 法 犯		367	88	79	-	9	-	-	-	17
そ の 他 の 刑 法 犯		144	27	23	-	4	-	-	-	10
そ の 他 の 刑 法 犯		1,453	18	17	-	1	-	-	-	2
そ の 他 の 刑 法 犯		5,775	1,898	1,492	-	406	-	-	-	199

注1 「現行犯逮捕」には、特別司法警察職員及び常人による逮捕を含む。

送 致 別 検 挙 人 員

急速捕		通常逮捕			身柄不拘束		注2)		身柄措置		送致 罪種
身柄付送致	書類送致(付)	計	身柄付送致	書類送致(付)	計	書類送致(付)	うち)簡易書式	少年簡易送致	微罪処分		
4,201	188	42,637	41,313	1,324	171,444	81,628	26,911	16,024	73,792	刑法犯総数(交通業過を除く)	
467	5	2,790	2,774	16	326	326	-	-	-	凶 悪 犯	
139	1	457	455	2	35	35	-	-	-	殺 人 人	
137	1	424	423	1	24	24	-	-	-	殺 嬰 人	
2	-	8	8	-	3	3	-	-	-	殺 児 人	
-	-	10	10	-	1	1	-	-	-	殺 自 人 予	
-	-	15	14	1	7	7	-	-	-	強 盗 殺 関	
246	-	1,270	1,265	5	33	33	-	-	-	強 盗 強 盗 強 盗	
2	-	24	24	-	-	-	-	-	-	強 盗 強 盗 強 盗	
90	-	661	659	2	16	16	-	-	-	強 盗 強 盗 強 盗	
1	-	25	25	-	-	-	-	-	-	強 盗 強 盗 強 盗	
153	-	560	557	3	17	17	-	-	-	強 盗 強 盗 強 盗	
57	3	396	389	7	55	55	-	-	-	放 強 盗 強 盗 強 盗	
25	1	667	665	2	203	203	-	-	-	放 強 盗 強 盗 強 盗	
842	42	12,867	12,470	397	29,393	17,934	4,445	225	11,234	粗 暴 犯	
-	-	23	23	-	7	7	-	-	-	凶 器 準 備 集	
21	1	2,159	2,046	113	18,023	6,593	2,644	219	11,211	凶 暴 行 害	
691	37	7,134	6,916	218	10,435	10,412	1,801	-	23	うち) 傷 害 致 死 迫 喝	
9	-	92	92	-	15	15	-	-	-	脅 恐	
64	2	1,728	1,692	36	463	457	-	6	-	脅 恐	
66	2	1,823	1,793	30	465	465	-	-	-	脅 恐	
2,194	94	14,640	14,059	581	101,430	43,011	18,485	10,153	48,266	窃 盗 犯	
464	12	4,756	4,592	164	1,813	1,773	22	7	33	侵 入 犯 盗 盗 盗	
417	11	1,822	1,765	57	13,528	7,100	1,085	2,830	3,598	非 侵 入 盗 盗	
1,313	71	8,062	7,702	360	86,089	34,138	17,378	7,316	44,635	知 能 犯	
154	3	6,129	6,007	122	5,019	3,304	72	122	1,593	詐 横	
141	3	4,862	4,780	82	3,706	2,124	58	117	1,465	横 業 務 上 横	
6	-	463	452	11	662	529	14	5	128	偽	
3	-	148	143	5	260	131	13	5	124	通 貨 偽	
3	-	315	309	6	402	398	1	-	4	文 書 偽	
7	-	746	717	29	603	603	-	-	-	支 払 用 カ ー ド 偽	
1	-	15	15	-	19	19	-	-	-	有 価 証 券 偽	
3	-	703	674	29	554	554	-	-	-	印 章 偽	
-	-	11	11	-	2	2	-	-	-	汚	
-	-	6	6	-	12	12	-	-	-	うち) 賄	
-	-	52	52	-	11	11	-	-	-	あ っ せ ん 利 得 処 罰	
-	-	51	51	-	5	5	-	-	-	背	
-	-	6	6	-	37	37	-	-	-	風 俗 犯	
164	6	2,189	2,137	52	2,080	1,950	-	5	125	賭 博 賭 博 賭 博	
-	-	122	117	5	389	261	-	3	125	賭 博 賭 博 賭 博	
-	-	12	9	3	344	216	-	3	125	賭 博 賭 博 賭 博	
-	-	62	62	-	27	27	-	-	-	賭 博 開 張 等	
-	-	48	46	2	18	18	-	-	-	わ い せ つ	
164	6	2,067	2,020	47	1,691	1,689	-	2	-	うち) 強 制 わ い せ つ	
164	6	1,559	1,543	16	496	496	-	-	-	うち) 公 然 わ い せ つ	
-	-	394	370	24	681	679	-	2	-	そ の 他 の 刑 法 犯	
380	38	4,022	3,866	156	33,196	15,103	3,909	5,519	12,574	うち) 占 有 離 脱 物 横 領	
-	-	647	624	23	25,054	7,951	3,892	4,962	12,141	うち) 公 務 執 行 妨 害	
20	3	187	177	10	176	176	-	-	-	うち) 住 居 侵 入	
123	14	755	733	22	2,370	2,048	-	322	-	うち) 逮 捕 監 禁	
17	-	241	239	2	21	21	-	-	-	うち) 略 取 誘 拐 ・ 人 身 売 買	
9	1	90	89	1	17	17	-	-	-	うち) 盗 品 等	
2	-	161	158	3	1,272	614	17	225	433	うち) 器 物 損 壊 等	
183	16	1,205	1,130	75	2,473	2,468	-	5	-		

2 「身柄不拘束」とは、終始身柄を拘束しなかったものをいう。

32 窃盗手口別身柄措置別

手口	身柄措置 送致	総数	現行犯逮捕(注1)						緊 計	
			計	身柄付送致		書類送致(付)		少年 簡易 送致		微罪処 分
				うち) 簡易書式	うち) 簡易書式	うち) 簡易書式	うち) 簡易書式			
窃盗総数		131,490	13,132	11,239	403	1,804	410	16	73	2,288
侵入盗		8,231	1,186	1,089	2	96	5	-	1	476
空き巣		2,246	224	214	1	10	1	-	-	120
忍込		554	98	93	-	5	-	-	-	37
居空		318	66	57	-	9	-	-	-	29
ATM破り		7	3	3	-	-	-	-	-	-
金庫破り		273	13	13	-	-	-	-	-	20
旅館荒らし		55	12	10	-	2	-	-	-	7
官公署荒らし		41	8	8	-	-	-	-	-	8
学校荒らし		236	40	34	-	6	1	-	-	7
病院荒らし		78	13	13	-	-	-	-	-	5
給油所荒らし		24	5	5	-	-	-	-	-	-
事務所荒らし		782	90	85	-	5	-	-	-	42
出店荒らし		1,248	164	153	1	11	-	-	-	57
工場荒らし		141	36	31	-	5	1	-	-	5
更衣室荒らし		181	22	21	-	1	-	-	-	7
倉庫荒らし		954	139	126	-	13	-	-	-	54
その他の		1,093	253	223	-	29	2	-	1	78
乗り物盗		15,911	133	91	-	39	2	-	3	428
自動車盗		1,375	56	40	-	16	-	-	-	246
オートバイ盗		3,463	22	17	-	5	-	-	-	80
自転車盗		11,073	55	34	-	18	2	-	3	102
非侵入盗		107,348	11,813	10,059	401	1,669	403	16	69	1,384
職権盗		9	1	1	-	-	-	-	-	2
慶吊盗		-	-	-	-	-	-	-	-	-
追出し盗		28	1	1	-	-	-	-	-	2
買物盗		242	25	22	-	3	1	-	-	11
訪問盗		252	3	3	-	-	-	-	-	7
払出盗		296	16	15	-	1	-	-	-	2
ATMねらい		10	2	2	-	-	-	-	-	-
窓口ねらい		2	-	-	-	-	-	-	-	-
途中ねらい		3	-	-	-	-	-	-	-	-
室内ねらい		27	1	1	-	-	-	-	-	-
客室ねらい		51	3	3	-	-	-	-	-	2
病室ねらい		44	8	7	-	1	-	-	-	5
ひったくり		680	100	95	-	5	-	-	-	75
すり		672	282	271	-	11	-	-	-	38
置き引き		5,961	224	195	4	26	3	-	3	198
仮睡者ねらい		93	22	19	-	1	-	-	2	12
車上ねらい		1,674	344	310	2	34	4	-	-	106
部品ねらい		842	42	36	1	6	2	-	-	36
脱衣場ねらい		110	9	9	-	-	-	-	-	4
自動販売機ねらい		1,091	52	46	-	6	-	-	-	26
色情ねらい		701	162	145	1	17	-	-	-	80
工事場ねらい		280	48	46	-	2	-	-	-	25
万引き		80,096	9,737	8,230	381	1,436	381	16	55	489
職場ねらい		1,879	16	14	-	2	-	-	-	25
同居ねらい		199	1	1	-	-	-	-	-	8
さい銭ねらい		559	201	163	1	37	5	-	1	35
その他の		11,547	513	424	11	81	7	-	8	196

注1 「現行犯逮捕」には、特別司法警察職員及び常人による逮捕を含む。

送 致 別 検 挙 人 員

急 逮 捕		通 常 逮 捕			身 柄 不 拘 束			注 2)		身 柄 措 置	
身 柄 付 送 致	書 類 送 致 (付)	計	身 柄 付 送 致	書 類 送 致 (付)	計	書 類 送 致 (付)		少 年 簡 易 送 致	微 罪 処 分	送 致	
						うち	簡 易 書 式			手 口	手 口
2,194	94	14,640	14,059	581	101,430	43,011	18,485	10,153	48,266	窃 盗 総 数	
464	12	4,756	4,592	164	1,813	1,773	22	7	33	侵 入 盗 案	
117	3	1,462	1,417	45	440	430	5	-	10	空 き 巣 み き	
37	-	341	329	12	78	77	-	1	-	忍 込 空 き	
28	1	135	130	5	88	84	3	2	2	A T M 破 り	
-	-	4	4	-	-	-	-	-	-	金 庫 破 り	
20	-	197	195	2	43	43	2	-	-	旅 館 荒 し	
6	1	27	27	-	9	6	-	-	3	官 公 署 荒 し	
8	-	14	13	1	11	11	-	-	-	学 校 荒 し	
7	-	87	81	6	102	102	-	-	-	病 院 荒 し	
5	-	42	41	1	18	18	2	-	-	給 油 所 荒 し	
-	-	14	13	1	5	5	-	-	-	事 務 所 荒 し	
42	-	493	475	18	157	152	-	-	5	出 店 荒 し	
55	2	710	687	23	317	315	1	1	1	工 場 荒 し	
5	-	81	77	4	19	19	-	-	-	更 衣 室 荒 し	
7	-	88	82	6	64	62	4	1	1	倉 庫 荒 し	
53	1	553	531	22	208	201	1	-	7	そ の 他	
74	4	508	490	18	254	248	4	2	4	乗 り 物 盗 案	
417	11	1,822	1,765	57	13,528	7,100	1,085	2,830	3,598	自 動 車 盗 案	
244	2	752	737	15	321	315	2	4	2	才 一 ト バ イ 盗 案	
77	3	639	620	19	2,722	2,705	17	7	10	非 自 転 車 盗 案	
96	6	431	408	23	10,485	4,080	1,066	2,819	3,586	非 侵 入 盗 案	
1,313	71	8,062	7,702	360	86,089	34,138	17,378	7,316	44,635	職 権 盗 案	
2	-	5	5	-	1	1	-	-	-	慶 弔 盗 案	
-	-	-	-	-	-	-	-	-	-	追 出 し 盗 案	
2	-	16	16	-	9	8	-	-	1	買 物 盗 案	
10	1	107	102	5	99	78	8	4	17	訪 問 盗 案	
7	-	99	96	3	143	102	14	3	38	払 出 盗 案	
2	-	213	209	4	65	60	5	-	5	置 引 き 盗 案	
-	-	1	-	1	7	6	2	-	1	A T M ね ら い	
-	-	1	1	-	1	-	-	-	1	窓 口 ね ら い	
-	-	2	2	-	1	1	1	-	-	途 中 ね ら い	
-	-	7	7	-	19	15	1	-	4	室 内 ね ら い	
2	-	15	15	-	31	17	5	-	14	客 室 ね ら い	
5	-	15	15	-	16	8	2	-	8	病 室 ね ら い	
70	5	458	450	8	47	47	1	-	-	ひ っ た く り	
38	-	204	194	10	148	142	7	2	4	す り	
184	14	746	685	61	4,793	2,555	1,079	96	2,142	置 引 き	
12	-	30	28	2	29	25	5	-	4	仮 睡 者 ね ら い	
99	7	594	573	21	630	460	76	34	136	車 上 ね ら い	
34	2	183	178	5	581	436	23	39	106	部 品 ね ら い	
4	-	37	34	3	60	48	11	1	11	脱 衣 場 ね ら い	
23	3	214	211	3	799	683	4	83	33	自 動 販 売 機 ね ら い	
79	1	254	248	6	205	156	16	3	46	色 情 ね ら い	
25	-	139	135	4	68	45	5	4	19	工 事 場 ね ら い	
465	24	2,879	2,753	126	66,991	25,166	14,835	6,797	35,028	万 引 き	
25	-	422	407	15	1,416	905	178	69	442	職 場 ね ら い	
8	-	76	76	-	114	80	16	2	32	同 居 ね ら い	
34	1	92	91	1	231	128	51	2	101	さ い 銭 ね ら い	
183	13	1,253	1,171	82	9,585	2,966	1,033	177	6,442	そ の 他	

2 「身柄不拘束」とは、終始身柄を拘束しなかったものをいう。

33 罪 種 別 主 た る 被 疑 者 の 逃

注 解決事件を除く。

罪 種	交通手段	総 数	盗 難 車			盗 難 車 以 外 の		
			計	自動車	オートバイ	計	自己所有の自動車	レンタカー
刑法犯総数(交通業過を除く)		359,433	19,291	13,895	5,396	74,871	51,090	3,389
凶 悪 犯		4,891	99	79	20	1,127	699	53
殺 人		934	9	8	1	129	89	10
殺 嬰 児		872	9	8	1	122	83	9
殺 人 予 備 罪		11	-	-	-	-	-	-
殺 人 関 与 罪		32	-	-	-	5	4	1
強 盗		19	-	-	-	2	2	-
強 盗 殺 人		2,124	80	63	17	610	339	34
強 盗 傷 人		18	2	2	-	4	3	-
強 盗 強 姦		727	41	33	8	188	100	13
強 盗 強 姦 強 姦		35	1	1	-	11	9	-
強 盗 ・ 準 強 盗		1,344	36	27	9	407	227	21
放 火		804	3	3	-	150	105	2
放 火 強 姦		1,029	7	5	2	238	166	7
粗 暴 犯		49,588	172	150	22	4,308	2,889	62
凶 器 準 備 集 団		11	-	-	-	5	1	-
暴 行 犯		24,297	62	54	8	1,780	1,292	13
傷 害 犯		20,180	75	69	6	1,840	1,176	28
うち) 傷 害 致 死		96	-	-	-	1	-	-
脅 迫		3,038	7	7	-	263	179	7
恐 喝		2,062	28	20	8	420	241	14
窃 犯		227,143	18,070	13,106	4,964	60,152	40,960	2,946
侵 入 盗 犯		49,668	3,892	3,427	465	21,569	14,932	1,099
乗 り 物 盗 犯		23,163	7,641	4,832	2,809	2,371	1,448	45
非 侵 入 盗 犯		154,312	6,537	4,847	1,690	36,212	24,580	1,802
知 能 犯		20,093	107	98	9	3,067	1,924	176
詐 欺		16,965	82	77	5	2,603	1,695	114
横 領		1,214	19	17	2	186	82	39
横 業 務 上 横 領		439	15	13	2	109	33	38
偽 造		775	4	4	-	77	49	1
偽 造 貨 物		1,834	6	4	2	272	141	23
偽 造 文 書		94	-	-	-	14	10	-
支 払 用 カ ー ド 偽 造		1,527	4	2	2	210	123	9
有 価 証 券 偽 造		125	2	2	-	39	2	14
印 章 偽 造		47	-	-	-	4	3	-
汚 職		41	-	-	-	5	3	-
汚 職 うち) 賄 賂		45	-	-	-	4	4	-
あ っ せ ん 利 得 処 罰 法		39	-	-	-	4	4	-
背 任		-	-	-	-	-	-	-
背 任		35	-	-	-	2	2	-
風 俗 犯		7,249	43	18	25	1,294	965	10
賭 博		209	-	-	-	-	-	-
普 通 賭 博		139	-	-	-	-	-	-
常 習 賭 博		40	-	-	-	-	-	-
賭 博 開 張 等		30	-	-	-	-	-	-
わ い せ つ		7,040	43	18	25	1,294	965	10
うち) 強 制 わ い せ つ		4,149	34	9	25	803	562	4
うち) 公 然 わ い せ つ		1,861	7	7	-	483	398	6
そ の 他 の 刑 法 犯		50,469	800	444	356	4,923	3,653	142
うち) 占 有 離 脱 物 横 領		26,324	251	51	200	543	412	3
うち) 公 務 執 行 妨 害		2,759	45	39	6	200	100	7
うち) 住 居 侵 入		7,365	180	161	19	1,655	1,222	60
うち) 逮 捕 監 禁		265	4	4	-	130	86	6
うち) 略 取 誘 拐 ・ 人 身 売 買		168	5	5	-	82	58	5
うち) 盗 品 等		1,571	150	33	117	91	51	3
うち) 器 物 損 壊 等		9,144	156	143	13	1,934	1,537	41

走 時 の 交 通 手 段 別 検 挙 件 数

自動車・オートバイ			自転車	その他(公共 交通機関等)	徒歩・該当 なし	交通手段	罪 種		
タクシー・ ハイヤー	その他の 自動車	オートバイ							
1,126	13,122	6,144	54,642	3,973	206,656	刑法犯総数(交通業過を除く)			
43	181	151	369	56	3,240	凶 悪 犯			
2	23	5	22	10	764	殺		人	
2	23	5	22	7	712	殺		人	
-	-	-	-	1	10	嬰	児	殺	
-	-	-	-	-	27	殺	人	予	
-	-	-	-	2	15	自	殺	関	
34	105	98	208	24	1,202	強		盗	
-	1	-	2	1	9	強	盗	殺	
8	34	33	62	8	428	強	盗	傷	
-	-	2	3	-	20	強	盗	強	
26	70	63	141	15	745	強	盗	強	
1	21	21	81	8	562	放		火	
6	32	27	58	14	712	強		火	
170	856	331	705	248	44,155	粗 暴 犯			
-	4	-	-	1	5	凶	器	準	
74	259	142	357	111	21,987	暴	器	準	
84	413	139	266	104	17,895	傷		害	
-	1	-	-	1	94	うち	傷	害	
7	53	17	27	11	2,730	脅		喝	
5	127	33	55	21	1,538	恐		喝	
607	10,558	5,081	28,520	2,729	117,672	窃 盗 犯			
308	3,770	1,460	6,696	1,574	15,937	侵	入	盗	
1	805	72	11,621	6	1,524	乗	り	物	
298	5,983	3,549	10,203	1,149	100,211	非	侵	入	
232	648	87	379	596	15,944	知 能 犯			
225	501	68	341	533	13,406	詐		欺	
3	55	7	19	29	961	横		領	
2	32	4	15	8	292	横		領	
1	23	3	4	21	669	業	務	上	
4	92	12	19	33	1,504	偽		造	
-	4	-	2	9	69	通	貨	偽	
4	63	11	17	20	1,276	文	書	偽	
-	23	-	-	1	83	支	払	用	
-	1	-	-	1	42	有	価	証	
-	1	1	-	2	34	印	章	偽	
-	-	-	-	-	41	汚		職	
-	-	-	-	-	35	うち	賭	賂	
-	-	-	-	-	-	あ	っ	せ	
-	-	-	-	1	32	背		任	
16	152	151	693	77	5,142	風 俗 犯			
-	-	-	-	-	209	賭		博	
-	-	-	-	-	139	普	通	賭	
-	-	-	-	-	40	常	習	賭	
-	-	-	-	-	30	賭	博	開	
16	152	151	693	77	4,933	わ	い	せ	
12	99	126	516	58	2,738	うち	強	制	
4	51	24	177	17	1,177	うち	公	然	
58	727	343	23,976	267	20,503	そ の 他 の 刑 法 犯			
3	74	51	22,282	42	3,206	うち	占	有	
3	43	47	34	4	2,476	うち	公	務	
19	243	111	608	92	4,830	うち	住	居	
1	35	2	1	-	130	うち	逮	捕	
1	14	4	9	5	67	うち	略	取	
2	26	9	457	3	870	うち	盗	品	
26	226	104	539	82	6,433	うち	器	物	

34 窃盗手口別主たる被疑者の

注 解決事件を除く。

手口	交通手段	総数	盗難車			盗難車以外の		
			計	自動車	オートバイ	計	自己所有の自動車	レンタカー
窃盗総数		227,143	18,070	13,106	4,964	60,152	40,960	2,946
侵入盗		49,668	3,892	3,427	465	21,569	14,932	1,099
空き巣		16,754	1,682	1,434	248	6,946	4,618	434
忍込み		6,280	187	149	38	3,111	1,749	226
居空き		1,178	22	20	2	322	204	13
ATM破り		7	-	-	-	4	2	-
金庫破り		1,019	326	309	17	399	278	17
旅館荒し		132	2	2	-	55	51	2
官公署荒し		170	3	2	1	30	23	2
学校荒し		675	4	3	1	324	273	8
病院荒し		783	47	46	1	465	317	20
給油所荒し		196	36	35	1	140	101	4
事務所荒し		5,062	405	362	43	2,189	1,566	116
出店荒し		8,403	899	812	87	3,129	2,397	58
工場荒し		579	16	16	-	303	202	20
更衣室荒し		435	4	4	-	149	117	4
倉庫荒し		3,245	145	135	10	1,976	1,465	98
その他の		4,750	114	98	16	2,027	1,569	77
乗り物盗		23,163	7,641	4,832	2,809	2,371	1,448	45
自動車盗		6,239	4,659	4,658	1	1,230	631	40
オートバイ盗		4,623	2,930	123	2,807	811	662	5
自転車盗		12,301	52	51	1	330	155	-
非侵入盗		154,312	6,537	4,847	1,690	36,212	24,580	1,802
職権盗		50	-	-	-	41	18	20
慶弔盗		1	-	-	-	1	1	-
追出し盗		48	1	-	1	21	12	2
買物盗		377	4	4	-	107	39	27
訪問盗		486	4	4	-	191	141	19
払出盗		1,431	20	15	5	384	236	53
ATMねらい		21	-	-	-	8	6	-
窓口ねらい		2	-	-	-	1	1	-
途中ねらい		12	3	1	2	5	3	-
室内ねらい		204	6	4	2	58	34	-
客室ねらい		86	1	1	-	44	29	3
病室ねらい		495	-	-	-	107	6	-
ひったくり		3,657	807	41	766	2,024	190	13
すり		1,057	2	1	1	95	57	3
置き引き		7,256	65	56	9	1,821	1,430	12
仮睡者ねらい		202	2	2	-	15	9	-
車上ねらい		14,756	3,188	2,516	672	6,798	4,518	410
部品ねらい		4,641	1,319	1,220	99	2,549	1,975	215
脱衣場ねらい		287	3	3	-	81	62	3
自動販売機ねらい		3,522	235	175	60	1,472	1,010	69
色情ねらい		3,453	11	9	2	1,454	1,155	13
工事場ねらい		1,823	188	188	-	1,335	710	324
万引き		86,332	201	165	36	8,679	5,979	296
職場ねらい		2,565	14	14	-	380	279	6
同居ねらい		245	6	6	-	30	16	-
さい銭ねらい		1,822	12	12	-	373	244	3
その他の		19,481	445	410	35	8,138	6,420	311

逃走時の交通手段別 検挙件数

自動車・オートバイ			自転車	その他(公共 交通機関等)	徒歩・該当 なし	交通手段	
タクシー・ ハイヤー	その他の 自動車	オートバイ				手口	
607	10,558	5,081	28,520	2,729	117,672	窃 盗 総 数	
308	3,770	1,460	6,696	1,574	15,937	侵 入 盗	
195	1,265	434	1,801	661	5,664	空 き 巢	
76	566	494	646	212	2,124	忍 込 み	
6	76	23	198	21	615	居 空 き	
-	2	-	-	-	3	A T M 破 り	
-	80	24	94	7	193	金 庫 破 り	
-	1	1	6	3	66	旅 館 荒 し	
-	5	-	94	1	42	官 公 署 荒 し	
1	18	24	81	6	260	学 校 荒 し	
3	83	42	66	10	195	病 院 荒 し	
-	35	-	1	-	19	給 油 所 荒 し	
3	422	82	786	107	1,575	事 務 所 荒 し	
12	498	164	1,551	328	2,496	出 店 荒 し	
-	75	6	165	1	94	工 場 荒 し	
-	21	7	42	30	210	更 衣 室 荒 し	
2	331	80	336	7	781	倉 庫 荒 し	
10	292	79	829	180	1,600	そ の 他	
1	805	72	11,621	6	1,524	乗 り 物 盗	
-	559	-	1	-	349	自 動 車 盗	
1	91	52	42	1	839	オ ー ト バ イ 盗	
-	155	20	11,578	5	336	自 転 車 盗	
298	5,983	3,549	10,203	1,149	100,211	非 侵 入 盗	
-	3	-	1	-	8	職 権 盗	
-	-	-	-	-	-	慶 弔 盗	
-	6	1	4	-	22	追 出 し 盗	
4	24	13	38	11	217	買 物 盗	
6	21	4	26	8	257	訪 問 盗	
7	74	14	36	70	921	払 出 盗	
-	1	1	2	1	10	A T M ね ら い	
-	-	-	-	-	1	窓 口 ね ら い	
-	-	2	-	-	4	途 中 ね ら い	
2	9	13	22	7	111	室 内 ね ら い	
1	11	-	2	1	38	客 室 ね ら い	
100	-	1	11	37	340	病 室 ね ら い	
5	67	1,749	520	3	303	ひ っ た く り	
15	11	9	56	127	777	す り	
30	238	111	502	132	4,736	置 引 き	
3	1	2	38	19	128	仮 睡 者 ね ら い	
3	1,501	366	1,536	34	3,200	車 上 ね ら い	
8	225	126	132	3	638	部 品 ね ら い	
-	16	-	16	8	179	脱 衣 場 ね ら い	
-	336	57	612	107	1,096	自 動 販 売 機 ね ら い	
-	160	126	690	16	1,282	色 情 ね ら い	
-	289	12	88	1	211	工 事 場 ね ら い	
67	1,711	626	3,577	344	73,531	万 引 き	
10	55	30	110	39	2,022	職 場 ね ら い	
4	8	2	5	9	195	同 居 ね ら い	
1	95	30	593	2	842	さ い 銭 ね ら い	
32	1,121	254	1,586	170	9,142	そ の 他	

35 窃盗手口別主たる盗品等の

注 解決事件を除く。

手口	処分先	総数	質屋	古物商	商品券等 換金業者	金融業者	故買屋	修理加工 業者
窃盗	総数	227,143	2,830	13,284	548	18	3,538	453
侵入	盗	49,668	1,751	4,811	345	9	407	21
空き巣	盗	16,754	1,138	1,827	105	6	173	1
忍込	盗	6,280	79	96	24	2	11	-
居空	盗	1,178	28	84	6	-	9	-
A T M	破り	7	-	-	-	-	-	-
金庫	破り	1,019	6	17	15	-	2	-
旅館	荒し	132	2	6	-	-	-	-
官公署	荒し	170	2	19	-	-	-	-
学校	荒し	675	6	38	-	-	3	-
病院	荒し	783	5	8	2	-	-	-
給油所	荒し	196	4	2	2	-	-	-
事務所	荒し	5,062	84	357	132	-	57	2
出店	荒し	8,403	74	484	39	-	33	-
工場	荒し	579	20	166	2	-	8	2
更衣室	荒し	435	3	21	-	-	1	-
倉庫	荒し	3,245	185	1,035	7	-	62	12
その他	盗	4,750	115	651	11	1	48	4
乗り物	盗	23,163	11	844	3	1	1,453	387
自動車	盗	6,239	2	277	2	1	1,432	377
オートバイ	盗	4,623	-	78	-	-	19	8
自転車	盗	12,301	9	489	1	-	2	2
非侵入	盗	154,312	1,068	7,629	200	8	1,678	45
職権	盗	50	-	-	-	-	-	-
慶弔	盗	1	-	-	-	-	-	-
追出し	盗	48	1	2	-	-	-	-
買物	盗	377	53	33	9	-	2	-
訪問	盗	486	27	79	-	-	-	-
払出	盗	1,431	-	-	-	-	-	-
A T M	ねらい	21	-	-	-	-	-	-
窓口	ねらい	2	-	-	-	-	-	-
途中	ねらい	12	1	-	-	-	-	-
室内	ねらい	204	9	18	1	-	1	-
客室	ねらい	86	-	5	-	-	1	-
病室	ねらい	495	2	4	-	-	-	-
ひったくり	盗	3,657	35	28	-	-	1	-
すり	盗	1,057	6	17	-	-	-	-
置き	盗	7,256	22	126	29	-	2	-
仮睡者	ねらい	202	4	5	-	-	-	-
車上	ねらい	14,756	189	1,859	17	-	624	9
部品	ねらい	4,641	15	592	2	1	501	16
脱衣場	ねらい	287	3	6	-	-	-	-
自動販売機	ねらい	3,522	-	58	1	-	34	-
色情	ねらい	3,453	-	10	-	-	-	-
工事場	ねらい	1,823	63	422	-	3	105	3
万引き	盗	86,332	432	2,318	88	-	264	-
職場	ねらい	2,565	34	121	13	1	3	2
同居	ねらい	245	21	38	-	1	1	-
さい銭	ねらい	1,822	-	1	-	-	-	-
その他	盗	19,481	151	1,887	40	2	139	15

処 分 先 別 検 挙 件 数

金属屑 回収業者	インターネット・オークション	その他	自己所持・自己消費	廃棄・放置	不明	現金のみ・被害なし	処分先	
							手口	
5,125	1,477	6,831	136,764	15,199	3,455	37,621	窃 盗 総 数	
943	143	990	12,794	3,928	1,435	22,091	侵 入 盗	
11	9	435	4,234	996	884	6,935	空 き 巢	
-	-	47	1,817	1,068	109	3,027	忍 込 み	
1	-	15	439	116	21	459	居 空 き	
-	-	-	-	-	-	7	A T M 破 り	
-	-	16	308	184	18	453	金 庫 破 り	
-	-	3	65	9	-	47	旅 館 荒 し	
1	2	-	28	4	1	113	官 公 署 荒 し	
-	3	7	361	38	3	216	学 校 荒 し	
-	-	7	138	82	12	529	病 院 荒 し	
-	1	2	53	23	6	103	給 油 所 荒 し	
18	15	79	1,246	372	126	2,574	事 務 所 荒 し	
1	16	131	1,928	734	147	4,816	出 店 荒 し	
213	3	9	87	8	5	56	工 場 荒 し	
-	9	1	189	41	3	167	更 衣 室 荒 し	
423	34	163	834	81	50	359	倉 庫 荒 し	
275	51	75	1,067	172	50	2,230	そ の 他	
118	686	2,031	14,311	2,554	309	455	乗 り 物 盗	
94	3	1,519	933	1,023	261	315	自 動 車 盗	
9	609	255	2,608	936	23	78	オ ー ト バ イ 盗	
15	74	257	10,770	595	25	62	自 転 車 盗	
4,064	648	3,810	109,659	8,717	1,711	15,075	非 侵 入 盗	
-	-	10	17	17	1	5	職 権 盗	
-	-	-	-	1	-	-	慶 弔 盗	
-	-	-	10	14	-	21	追 出 し 盗	
-	2	11	183	11	28	45	買 物 盗	
-	1	14	162	32	6	165	訪 問 盗	
-	-	-	-	-	-	1,431	払 出 盗	
-	-	-	-	-	-	21	A T M ね ら い	
-	-	-	2	-	-	-	窓 口 ね ら い	
-	-	-	5	4	-	2	途 中 ね ら い	
-	-	3	94	39	6	33	室 内 ね ら い	
-	-	3	58	6	3	10	客 室 ね ら い	
-	-	-	135	268	-	86	病 室 ね ら い	
-	5	48	1,790	1,470	66	214	ひ っ た く り	
-	-	14	652	200	6	162	す り	
1	7	166	4,621	809	47	1,426	置 引 き	
-	-	3	147	24	5	14	仮 睡 者 ね ら い	
21	24	374	5,553	2,751	756	2,579	車 上 ね ら い	
351	261	541	1,583	439	238	101	部 品 ね ら い	
-	-	2	149	62	2	63	脱 衣 場 ね ら い	
-	-	39	773	243	3	2,371	自 動 販 売 機 ね ら い	
-	-	22	2,659	562	26	174	色 情 ね ら い	
888	20	76	161	10	22	50	工 事 場 ね ら い	
20	207	1,827	79,964	707	330	175	万 引 き	
11	11	32	690	76	13	1,558	職 場 ね ら い	
-	-	6	84	14	3	77	同 居 ね ら い	
-	-	1	74	34	6	1,706	さい 銭 ね ら い	
2,772	110	618	10,093	924	144	2,586	そ の 他	

36 罪 種 別 被 疑 者 の 犯 行

罪 種	犯行府県数	総 数						
		総 数	1 県	2 県		3 県 以 上		
				1 管 区	2 管 区	1 管 区	2 管 区	3 管 区 以 上
刑法犯総数(交通業過を除く)		251,115	248,764	900	520	243	233	455
凶 悪 犯		4,580	4,516	32	19	2	6	5
殺 人		967	962	3	1	-	1	-
殺 嬰 児		903	898	3	1	-	1	-
殺 人 予 備		13	13	-	-	-	-	-
殺 人 関 与		29	29	-	-	-	-	-
強 盗		22	22	-	-	-	-	-
強 盗 殺 人		2,096	2,053	20	13	2	4	4
強 盗 傷 人		27	27	-	-	-	-	-
強 盗 強 姦		987	965	6	10	1	4	1
強 盗 強 姦 強 盗		27	27	-	-	-	-	-
強 盗 ・ 準 強 盗		1,055	1,034	14	3	1	-	3
放 火		598	595	3	-	-	-	-
放 火 姦 淫		919	906	6	5	-	1	1
粗 暴 犯		52,618	52,494	55	48	5	9	7
凶 器 準 備 集 合		30	29	1	-	-	-	-
暴 行 害 害 致 死		24,419	24,390	16	7	2	3	1
暴 行 害 害 致 死 迫 喝		22,985	22,945	24	10	2	1	3
うち) 傷 害 致 死 迫 喝		127	124	-	3	-	-	-
脅 恐		2,726	2,701	5	13	1	4	2
脅 恐		2,458	2,429	9	18	-	1	1
窃 盗 犯		131,490	130,319	550	187	159	141	134
侵 入 盗 犯		8,231	7,692	236	78	77	78	70
乗 り 物 盗 犯		15,911	15,752	73	24	18	29	15
非 侵 入 盗 犯		107,348	106,875	241	85	64	34	49
知 能 犯		13,125	12,287	204	218	68	70	278
詐 横		10,489	9,688	182	209	66	68	276
横 領		1,132	1,116	12	1	1	1	1
横 領		412	405	7	-	-	-	-
横 領 上 横 領		720	711	5	1	1	1	1
偽 造		1,397	1,377	9	8	1	1	1
通 貨 偽 造		37	35	1	-	-	-	1
文 書 偽 造		1,292	1,277	7	7	-	1	-
支 払 用 力 一 下 偽 造		14	13	-	1	-	-	-
有 価 証 券 偽 造		34	32	1	-	1	-	-
印 章 偽 造		20	20	-	-	-	-	-
汚 職		64	63	1	-	-	-	-
うち) 賄 賂		57	56	1	-	-	-	-
あ っ せ ん 利 得 処 罰 法 任		-	-	-	-	-	-	-
背 任		43	43	-	-	-	-	-
風 俗 犯		5,678	5,633	11	14	1	2	17
賭 博		735	735	-	-	-	-	-
普 通 賭 博		447	447	-	-	-	-	-
常 習 賭 博		164	164	-	-	-	-	-
賭 博 開 張 等		124	124	-	-	-	-	-
わ い せ つ		4,943	4,898	11	14	1	2	17
うち) 強 制 わ い せ つ		2,602	2,590	5	4	1	1	1
うち) 公 然 わ い せ つ		1,554	1,545	5	3	-	-	1
そ の 他 の 刑 法 犯		43,624	43,515	48	34	8	5	14
うち) 占 有 離 脱 物 横 領		25,719	25,687	19	6	3	-	4
うち) 公 務 執 行 妨 害		2,367	2,362	1	1	1	1	1
うち) 住 居 侵 入		4,986	4,977	5	2	1	1	-
うち) 逮 捕 監 禁		367	351	9	6	1	-	-
うち) 略 取 誘 拐 ・ 人 身 売 買		144	137	4	3	-	-	-
うち) 盗 品 等		1,453	1,447	1	3	2	-	-
うち) 器 物 損 壊 等		5,775	5,769	2	2	-	-	2

注 警視庁及び北海道警察の区域は、それぞれ一つの管区警察局の管轄区域と見なしている。

府 県 数 別 検 挙 人 員

う ち) 少 年							犯行府県数
総 数	1 県	2 県		3 県 以 上			
		1 管 区	2 管 区	1 管 区	2 管 区	3 管 区 以 上	罪 種
48,361	48,196	98	29	10	9	19	刑法犯総数(交通業過を除く)
703	690	9	1	-	-	3	凶 悪 犯
50	50	-	-	-	-	-	殺 人 人
41	41	-	-	-	-	-	殺 嬰 児 人
4	4	-	-	-	-	-	殺 自 人 予 関
4	4	-	-	-	-	-	強 盗 強 盗 強 盗
1	1	-	-	-	-	-	強 盗 強 盗 強 盗
451	438	9	1	-	-	3	強 盗 強 盗 強 盗
4	4	-	-	-	-	-	強 盗 強 盗 強 盗
279	277	1	1	-	-	-	強 盗 強 盗 強 盗
1	1	-	-	-	-	-	強 盗 強 盗 強 盗
167	156	8	-	-	-	3	強 盗 強 盗 強 盗
80	80	-	-	-	-	-	放 強 盗 強 盗 強 盗
122	122	-	-	-	-	-	放 強 盗 強 盗 強 盗
6,243	6,233	9	1	-	-	-	粗 暴 準 備 集
19	18	1	-	-	-	-	凶 暴 傷 害 致
1,356	1,355	1	-	-	-	-	凶 暴 傷 害 致
3,947	3,943	4	-	-	-	-	凶 暴 傷 害 致
13	13	-	-	-	-	-	う ち) 傷 害 致
219	218	1	-	-	-	-	脅 恐
702	699	2	1	-	-	-	脅 恐
28,246	28,177	55	6	2	3	3	窃 盗 入 犯
1,264	1,246	13	1	-	2	2	侵 乘 非 入
9,077	9,060	16	1	-	-	-	侵 乘 非 入
17,905	17,871	26	4	2	1	1	侵 乘 非 入
987	924	20	17	7	6	13	知 能 犯
840	779	19	17	7	6	12	詐 横 領 領
26	26	-	-	-	-	-	横 業 務 上 横
21	21	-	-	-	-	-	偽 造 偽 造
5	5	-	-	-	-	-	偽 造 偽 造
121	119	1	-	-	-	1	偽 造 偽 造
7	5	1	-	-	-	1	偽 造 偽 造
103	103	-	-	-	-	-	支 払 用 カ 一 下 偽
1	1	-	-	-	-	-	有 価 証 券 偽
4	4	-	-	-	-	-	印 章 偽
6	6	-	-	-	-	-	汚 職
-	-	-	-	-	-	-	う ち) 賄 賂
-	-	-	-	-	-	-	あ っ せ ん 利 得 処 罰
-	-	-	-	-	-	-	背 任
445	444	-	1	-	-	-	風 俗 犯
10	10	-	-	-	-	-	賭 博
8	8	-	-	-	-	-	普 通 賭 博
2	2	-	-	-	-	-	常 習 賭 博
-	-	-	-	-	-	-	賭 博 開 張
435	434	-	1	-	-	-	わ い せ つ
309	309	-	-	-	-	-	う ち) 強 制 わ い せ つ
85	84	-	1	-	-	-	う ち) 公 然 わ い せ つ
11,737	11,728	5	3	1	-	-	そ の 他 の 刑 法 犯
7,602	7,597	3	1	1	-	-	う ち) 占 有 離 脱 物 横 領
177	177	-	-	-	-	-	う ち) 公 務 執 行 妨 害
1,798	1,798	-	-	-	-	-	う ち) 住 居 侵 入
59	57	1	1	-	-	-	う ち) 逮 捕 監 禁
15	14	1	-	-	-	-	う ち) 略 取 誘 拐 ・ 人 身 売 買
747	747	-	-	-	-	-	う ち) 盗 品 等
993	993	-	-	-	-	-	う ち) 器 物 損 壊 等

37 窃盗手口別被疑者の犯行

手口	犯行府県数						
	総数	1 県	総 数				3 管区以上
			2 県		3 県以上		
			1 管区	2 管区	1 管区	2 管区	
窃盗総数	131,490	130,319	550	187	159	141	134
侵入盗	8,231	7,692	236	78	77	78	70
空き巣	2,246	2,071	73	36	22	22	22
忍込	554	519	14	8	4	4	5
居空	318	303	5	5	2	-	3
A T M 破り	7	7	-	-	-	-	-
金庫破り	273	240	18	2	1	10	2
旅館荒し	55	54	-	1	-	-	-
官公署荒し	41	41	-	-	-	-	-
学校荒し	236	232	1	-	2	-	1
病院荒し	78	71	1	-	3	2	1
給油所荒し	24	21	3	-	-	-	-
事務所荒し	782	736	15	9	9	4	9
出店荒し	1,248	1,146	45	8	13	19	17
工場荒し	141	127	8	-	3	3	-
更衣室荒し	181	174	4	-	-	1	2
倉庫荒し	954	906	24	4	10	7	3
その他	1,093	1,044	25	5	8	6	5
乗り物盗	15,911	15,752	73	24	18	29	15
自動車盗	1,375	1,241	52	20	18	29	15
オートバイ盗	3,463	3,452	10	1	-	-	-
自転車盗	11,073	11,059	11	3	-	-	-
非侵入盗	107,348	106,875	241	85	64	34	49
職権盗	9	8	-	-	-	-	1
慶弔盗	-	-	-	-	-	-	-
迫出し盗	28	25	1	1	1	-	-
買物盗	242	230	7	2	2	1	-
訪問盗	252	250	1	1	-	-	-
払出盗	296	285	6	3	-	2	-
A T M ねらい	10	10	-	-	-	-	-
窓口ねらい	2	2	-	-	-	-	-
途中ねらい	3	3	-	-	-	-	-
室内ねらい	27	27	-	-	-	-	-
客室ねらい	51	50	-	-	-	-	1
病室ねらい	44	41	1	-	1	1	-
ひったくり	680	655	17	1	5	1	1
すり	672	653	15	2	1	-	1
置引き	5,961	5,943	7	5	3	1	2
仮睡者ねらい	93	93	-	-	-	-	-
車上ねらい	1,674	1,629	24	4	7	5	5
部品ねらい	842	826	7	4	2	1	2
脱衣場ねらい	110	107	2	-	-	-	1
自動販売機ねらい	1,091	1,077	5	3	5	1	-
色情ねらい	701	692	5	2	1	1	-
工事場ねらい	280	274	3	-	3	-	-
万引き	80,096	79,864	115	49	23	18	27
職場ねらい	1,879	1,872	5	-	-	1	1
同居ねらい	199	199	-	-	-	-	-
さい銭ねらい	559	555	2	1	-	-	1
その他	11,547	11,505	18	7	10	1	6

注 警視庁及び北海道警察の区域は、それぞれ一つの管区警察局長の管轄区域と見なしている。

府 県 数 別 検 挙 人 員

総 数	少 年 犯 行 府 県 数						手 口
	1 県	2 県		3 県 以 上			
		1 管 区	2 管 区	1 管 区	2 管 区	3 管 区 以 上	
28,246	28,177	55	6	2	3	3	窃 盗 総 数
1,264	1,246	13	1	-	2	2	侵 入 盗
250	244	5	1	-	-	-	空 き 巢
86	86	-	-	-	-	-	忍 込 み
47	47	-	-	-	-	-	居 込 き
1	1	-	-	-	-	-	A T M 破
34	32	2	-	-	-	-	金 庫 破
5	5	-	-	-	-	-	旅 館 荒
7	7	-	-	-	-	-	官 公 署 荒
127	127	-	-	-	-	-	学 校 荒
3	3	-	-	-	-	-	病 院 荒
5	5	-	-	-	-	-	給 油 所 荒
88	88	-	-	-	-	-	給 事 務 所 荒
331	326	3	-	-	-	2	出 店 荒
6	5	-	-	-	1	-	工 場 荒
25	25	-	-	-	-	-	更 衣 室 荒
91	89	1	-	-	1	-	倉 庫 荒
158	156	2	-	-	-	-	そ の 他
9,077	9,060	16	1	-	-	-	乗 り 物 盗
377	369	8	-	-	-	-	自 動 車 盗
3,253	3,247	5	1	-	-	-	オ ー ト バ イ
5,447	5,444	3	-	-	-	-	自 転 車 盗
17,905	17,871	26	4	2	1	1	非 侵 入 盗
-	-	-	-	-	-	-	職 権 盗
10	10	-	-	-	-	-	慶 弔 盗
71	70	1	-	-	-	-	追 出 し 盗
47	47	-	-	-	-	-	訪 問 盗
29	29	-	-	-	-	-	払 出 盗
-	-	-	-	-	-	-	A T M ね ら い
-	-	-	-	-	-	-	窓 口 ね ら い
-	-	-	-	-	-	-	途 中 ね ら い
5	5	-	-	-	-	-	室 内 ね ら い
6	6	-	-	-	-	-	客 室 ね ら い
1	1	-	-	-	-	-	病 室 ね ら い
281	276	5	-	-	-	-	ひ っ た く り
77	75	2	-	-	-	-	す り
591	588	1	2	-	-	-	置 引 き
5	5	-	-	-	-	-	仮 睡 者 ね ら い
279	278	-	-	1	-	-	車 上 ね ら い
452	451	1	-	-	-	-	部 品 ね ら い
19	19	-	-	-	-	-	脱 衣 場 ね ら い
914	914	-	-	-	-	-	自 動 販 売 機 ね ら い
94	94	-	-	-	-	-	色 情 ね ら い
23	23	-	-	-	-	-	工 事 場 ね ら い
13,735	13,720	12	1	-	1	1	万 引 き
293	291	2	-	-	-	-	職 場 ね ら い
17	17	-	-	-	-	-	同 居 ね ら い
47	47	-	-	-	-	-	さ い 銭 ね ら い
909	905	2	1	1	-	-	そ の 他

38 罪 種 別 犯 罪 供 用 物 別

注 解決事件を除く。

罪 種	犯罪供用物	総 数	犯罪供用物あり	犯罪供用物なし	銃 砲					
					計	けん銃	ライフル銃	散弾銃	空気銃	その他の銃砲
刑法犯総数(交通業過を除く)		359,433	68,863	290,570	65	25	2	8	24	6
凶 悪 犯		4,891	2,665	2,226	18	15	-	2	-	1
殺 人 人		934	775	159	13	10	-	2	-	1
殺 嬰 児 人		872	730	142	13	10	-	2	-	1
殺 嬰 児 予 備 人		11	3	8	-	-	-	-	-	-
殺 人 予 関 与 盗 人		32	31	1	-	-	-	-	-	-
強 盗 人		19	11	8	-	-	-	-	-	-
強 盗 殺 傷 人		2,124	1,069	1,055	4	4	-	-	-	-
強 盗 傷 人		18	14	4	-	-	-	-	-	-
強 盗 強 姦 人		727	224	503	1	1	-	-	-	-
強 盗 強 姦 強 姦 人		35	22	13	-	-	-	-	-	-
強 盗 強 姦 強 姦 強 姦 人		1,344	809	535	3	3	-	-	-	-
放 火 火		804	649	155	-	-	-	-	-	-
粗 強 姦 犯 人		1,029	172	857	1	1	-	-	-	-
粗 強 姦 犯 集 合 犯 人		49,588	5,600	43,988	11	6	-	-	1	4
粗 強 姦 犯 集 合 犯 人		11	11	-	-	-	-	-	-	-
粗 強 姦 犯 集 合 犯 人		24,297	1,135	23,162	1	-	-	-	-	1
粗 強 姦 犯 集 合 犯 人		20,180	2,696	17,484	1	-	-	-	-	1
粗 強 姦 犯 集 合 犯 人		96	12	84	-	-	-	-	-	-
粗 強 姦 犯 集 合 犯 人		3,038	1,553	1,485	3	2	-	-	-	1
粗 強 姦 犯 集 合 犯 人		2,062	205	1,857	6	4	-	-	1	1
粗 強 姦 犯 集 合 犯 人		227,143	46,770	180,373	-	-	-	-	-	-
粗 強 姦 犯 集 合 犯 人		49,668	22,844	26,824	-	-	-	-	-	-
粗 強 姦 犯 集 合 犯 人		23,163	-	23,163	-	-	-	-	-	-
粗 強 姦 犯 集 合 犯 人		154,312	23,926	130,386	-	-	-	-	-	-
粗 強 姦 犯 集 合 犯 人		20,093	5,445	14,648	-	-	-	-	-	-
粗 強 姦 犯 集 合 犯 人		16,965	4,624	12,341	-	-	-	-	-	-
粗 強 姦 犯 集 合 犯 人		1,214	68	1,146	-	-	-	-	-	-
粗 強 姦 犯 集 合 犯 人		439	16	423	-	-	-	-	-	-
粗 強 姦 犯 集 合 犯 人		775	52	723	-	-	-	-	-	-
粗 強 姦 犯 集 合 犯 人		1,834	747	1,087	-	-	-	-	-	-
粗 強 姦 犯 集 合 犯 人		94	59	35	-	-	-	-	-	-
粗 強 姦 犯 集 合 犯 人		1,527	561	966	-	-	-	-	-	-
粗 強 姦 犯 集 合 犯 人		125	100	25	-	-	-	-	-	-
粗 強 姦 犯 集 合 犯 人		47	15	32	-	-	-	-	-	-
粗 強 姦 犯 集 合 犯 人		41	12	29	-	-	-	-	-	-
粗 強 姦 犯 集 合 犯 人		45	4	41	-	-	-	-	-	-
粗 強 姦 犯 集 合 犯 人		39	4	35	-	-	-	-	-	-
粗 強 姦 犯 集 合 犯 人		-	-	-	-	-	-	-	-	-
粗 強 姦 犯 集 合 犯 人		35	2	33	-	-	-	-	-	-
粗 強 姦 犯 集 合 犯 人		7,249	853	6,396	-	-	-	-	-	-
粗 強 姦 犯 集 合 犯 人		209	69	140	-	-	-	-	-	-
粗 強 姦 犯 集 合 犯 人		139	39	100	-	-	-	-	-	-
粗 強 姦 犯 集 合 犯 人		40	20	20	-	-	-	-	-	-
粗 強 姦 犯 集 合 犯 人		30	10	20	-	-	-	-	-	-
粗 強 姦 犯 集 合 犯 人		7,040	784	6,256	-	-	-	-	-	-
粗 強 姦 犯 集 合 犯 人		4,149	281	3,868	-	-	-	-	-	-
粗 強 姦 犯 集 合 犯 人		1,861	30	1,831	-	-	-	-	-	-
粗 強 姦 犯 集 合 犯 人		50,469	7,530	42,939	36	4	2	6	23	1
粗 強 姦 犯 集 合 犯 人		26,324	80	26,244	-	-	-	-	-	-
粗 強 姦 犯 集 合 犯 人		2,759	343	2,416	2	1	-	-	-	1
粗 強 姦 犯 集 合 犯 人		7,365	1,902	5,463	-	-	-	-	-	-
粗 強 姦 犯 集 合 犯 人		265	116	149	-	-	-	-	-	-
粗 強 姦 犯 集 合 犯 人		168	33	135	-	-	-	-	-	-
粗 強 姦 犯 集 合 犯 人		1,571	19	1,552	-	-	-	-	-	-
粗 強 姦 犯 集 合 犯 人		9,144	4,063	5,081	25	3	-	-	22	-

38 罪 種 別 犯 罪 供 用 物 別

注 解決事件を除く。

犯罪供用物		模 造			工 具 類								
		計	模造 けん銃	模擬 銃器	模造 刀剣類	計	ドライ バー	ボール	ペン チ・ス パナ類	のこ ぎり	ガラス 切り	ハン マー	その他
罪 種		72	14	3	55	35,667	15,264	8,116	1,292	72	70	2,701	8,152
刑法犯総数(交通業過を除く)													
凶 悪 犯		6	3	-	3	98	15	17	6	5	-	30	25
殺 人 人		1	-	-	1	31	1	2	-	-	-	19	9
殺 嬰 児		1	-	-	1	30	1	2	-	-	-	18	9
殺 人 子 関		-	-	-	-	-	-	-	-	-	-	-	-
強 盗 与 盗		-	-	-	-	-	-	-	-	-	-	1	-
強 盗 人 殺 人		5	3	-	2	63	10	15	6	5	-	11	16
強 盗 強 傷		-	-	-	-	-	-	-	-	-	-	-	-
強 盗 強 傷 強		2	1	-	1	29	2	6	4	1	-	6	10
強 盗 強 傷 強 準		-	-	-	-	1	-	-	-	-	-	1	-
強 盗 強 傷 強 準 強		3	2	-	1	33	8	9	2	4	-	4	6
放 火		-	-	-	-	1	1	-	-	-	-	-	-
放 火 強		-	-	-	-	3	3	-	-	-	-	-	-
粗 暴 犯 合		52	7	2	43	191	16	27	23	10	-	50	65
粗 暴 犯 行 害		1	-	-	1	1	-	1	-	-	-	-	-
粗 暴 犯 行 害 死 迫 喝		7	2	-	5	27	3	4	3	2	-	6	9
粗 暴 犯 行 害 死 迫 喝 うち) 傷 害 致		19	1	1	17	121	12	15	14	6	-	32	42
粗 暴 犯 行 害 死 迫 喝 うち) 傷 害 致 脅 恐		23	3	1	19	34	1	7	5	2	-	6	13
粗 暴 犯 行 害 死 迫 喝 うち) 傷 害 致 脅 恐 盗 犯		2	1	-	1	8	-	-	1	-	-	6	1
粗 暴 犯 行 害 死 迫 喝 うち) 傷 害 致 脅 恐 盗 犯 盗 入		2	2	-	-	33,078	14,184	7,677	1,179	39	63	2,401	7,535
粗 暴 犯 行 害 死 迫 喝 うち) 傷 害 致 脅 恐 盗 犯 盗 入 物 入		2	2	-	-	18,542	10,034	5,295	450	17	62	1,155	1,529
粗 暴 犯 行 害 死 迫 喝 うち) 傷 害 致 脅 恐 盗 犯 盗 入 物 入 能		-	-	-	-	-	-	-	-	-	-	-	-
粗 暴 犯 行 害 死 迫 喝 うち) 傷 害 致 脅 恐 盗 犯 盗 入 物 入 能 犯 欺 領		-	-	-	-	14,536	4,150	2,382	729	22	1	1,246	6,006
粗 暴 犯 行 害 死 迫 喝 うち) 傷 害 致 脅 恐 盗 犯 盗 入 物 入 能 犯 欺 領 領		-	-	-	-	1	-	-	-	-	-	-	1
粗 暴 犯 行 害 死 迫 喝 うち) 傷 害 致 脅 恐 盗 犯 盗 入 物 入 能 犯 欺 領 領 造		-	-	-	-	1	-	-	-	-	-	-	1
粗 暴 犯 行 害 死 迫 喝 うち) 傷 害 致 脅 恐 盗 犯 盗 入 物 入 能 犯 欺 領 領 造 造		-	-	-	-	-	-	-	-	-	-	-	-
粗 暴 犯 行 害 死 迫 喝 うち) 傷 害 致 脅 恐 盗 犯 盗 入 物 入 能 犯 欺 領 領 造 造 偽		-	-	-	-	-	-	-	-	-	-	-	-
粗 暴 犯 行 害 死 迫 喝 うち) 傷 害 致 脅 恐 盗 犯 盗 入 物 入 能 犯 欺 領 領 造 造 偽 偽		-	-	-	-	-	-	-	-	-	-	-	-
粗 暴 犯 行 害 死 迫 喝 うち) 傷 害 致 脅 恐 盗 犯 盗 入 物 入 能 犯 欺 領 領 造 造 偽 偽 偽		-	-	-	-	-	-	-	-	-	-	-	-
粗 暴 犯 行 害 死 迫 喝 うち) 傷 害 致 脅 恐 盗 犯 盗 入 物 入 能 犯 欺 領 領 造 造 偽 偽 偽 偽		-	-	-	-	-	-	-	-	-	-	-	-
粗 暴 犯 行 害 死 迫 喝 うち) 傷 害 致 脅 恐 盗 犯 盗 入 物 入 能 犯 欺 領 領 造 造 偽 偽 偽 偽 偽		-	-	-	-	-	-	-	-	-	-	-	-
粗 暴 犯 行 害 死 迫 喝 うち) 傷 害 致 脅 恐 盗 犯 盗 入 物 入 能 犯 欺 領 領 造 造 偽 偽 偽 偽 偽 偽		-	-	-	-	-	-	-	-	-	-	-	-
粗 暴 犯 行 害 死 迫 喝 うち) 傷 害 致 脅 恐 盗 犯 盗 入 物 入 能 犯 欺 領 領 造 造 偽 偽 偽 偽 偽 偽 汚		-	-	-	-	-	-	-	-	-	-	-	-
粗 暴 犯 行 害 死 迫 喝 うち) 傷 害 致 脅 恐 盗 犯 盗 入 物 入 能 犯 欺 領 領 造 造 偽 偽 偽 偽 偽 偽 汚 うち) 賄 利 得 処 罰 法 任		1	-	-	1	-	-	-	-	-	-	-	-
粗 暴 犯 行 害 死 迫 喝 うち) 傷 害 致 脅 恐 盗 犯 盗 入 物 入 能 犯 欺 領 領 造 造 偽 偽 偽 偽 偽 偽 汚 うち) 賄 利 得 処 罰 法 任 犯 博		-	-	-	-	-	-	-	-	-	-	-	-
粗 暴 犯 行 害 死 迫 喝 うち) 傷 害 致 脅 恐 盗 犯 盗 入 物 入 能 犯 欺 領 領 造 造 偽 偽 偽 偽 偽 偽 汚 うち) 賄 利 得 処 罰 法 任 犯 博 博		-	-	-	-	-	-	-	-	-	-	-	-
粗 暴 犯 行 害 死 迫 喝 うち) 傷 害 致 脅 恐 盗 犯 盗 入 物 入 能 犯 欺 領 領 造 造 偽 偽 偽 偽 偽 偽 汚 うち) 賄 利 得 処 罰 法 任 犯 博 博 博		-	-	-	-	-	-	-	-	-	-	-	-
粗 暴 犯 行 害 死 迫 喝 うち) 傷 害 致 脅 恐 盗 犯 盗 入 物 入 能 犯 欺 領 領 造 造 偽 偽 偽 偽 偽 偽 汚 うち) 賄 利 得 処 罰 法 任 犯 博 博 博 博		-	-	-	-	-	-	-	-	-	-	-	-
粗 暴 犯 行 害 死 迫 喝 うち) 傷 害 致 脅 恐 盗 犯 盗 入 物 入 能 犯 欺 領 領 造 造 偽 偽 偽 偽 偽 偽 汚 うち) 賄 利 得 処 罰 法 任 犯 博 博 博 博 等		1	-	-	1	-	-	-	-	-	-	-	-
粗 暴 犯 行 害 死 迫 喝 うち) 傷 害 致 脅 恐 盗 犯 盗 入 物 入 能 犯 欺 領 領 造 造 偽 偽 偽 偽 偽 偽 汚 うち) 賄 利 得 処 罰 法 任 犯 博 博 博 博 等 つ		1	-	-	1	-	-	-	-	-	-	-	-
粗 暴 犯 行 害 死 迫 喝 うち) 傷 害 致 脅 恐 盗 犯 盗 入 物 入 能 犯 欺 領 領 造 造 偽 偽 偽 偽 偽 偽 汚 うち) 賄 利 得 処 罰 法 任 犯 博 博 博 博 等 つ うち) 強 制 わ い せ つ		1	-	-	1	-	-	-	-	-	-	-	-
粗 暴 犯 行 害 死 迫 喝 うち) 傷 害 致 脅 恐 盗 犯 盗 入 物 入 能 犯 欺 領 領 造 造 偽 偽 偽 偽 偽 偽 汚 うち) 賄 利 得 処 罰 法 任 犯 博 博 博 博 等 つ うち) 強 制 わ い せ つ うち) 公 然 わ い せ つ		-	-	-	-	-	-	-	-	-	-	-	-
粗 暴 犯 行 害 死 迫 喝 うち) 傷 害 致 脅 恐 盗 犯 盗 入 物 入 能 犯 欺 領 領 造 造 偽 偽 偽 偽 偽 偽 汚 うち) 賄 利 得 処 罰 法 任 犯 博 博 博 博 等 つ うち) 強 制 わ い せ つ うち) 公 然 わ い せ つ 所 の 他 の 刑 法 犯		11	2	1	8	2,299	1,049	395	84	18	7	220	526
粗 暴 犯 行 害 死 迫 喝 うち) 傷 害 致 脅 恐 盗 犯 盗 入 物 入 能 犯 欺 領 領 造 造 偽 偽 偽 偽 偽 偽 汚 うち) 賄 利 得 処 罰 法 任 犯 博 博 博 博 等 つ うち) 強 制 わ い せ つ うち) 公 然 わ い せ つ 所 の 他 の 刑 法 犯 横 領		-	-	-	-	34	24	-	2	-	-	1	7
粗 暴 犯 行 害 死 迫 喝 うち) 傷 害 致 脅 恐 盗 犯 盗 入 物 入 能 犯 欺 領 領 造 造 偽 偽 偽 偽 偽 偽 汚 うち) 賄 利 得 処 罰 法 任 犯 博 博 博 博 等 つ うち) 強 制 わ い せ つ うち) 公 然 わ い せ つ 所 の 他 の 刑 法 犯 横 領 横 領		3	1	-	2	10	-	4	-	-	-	2	4
粗 暴 犯 行 害 死 迫 喝 うち) 傷 害 致 脅 恐 盗 犯 盗 入 物 入 能 犯 欺 領 領 造 造 偽 偽 偽 偽 偽 偽 汚 うち) 賄 利 得 処 罰 法 任 犯 博 博 博 博 等 つ うち) 強 制 わ い せ つ うち) 公 然 わ い せ つ 所 の 他 の 刑 法 犯 横 領 横 領 横 領		1	-	-	1	1,247	676	282	48	1	5	104	131
粗 暴 犯 行 害 死 迫 喝 うち) 傷 害 致 脅 恐 盗 犯 盗 入 物 入 能 犯 欺 領 領 造 造 偽 偽 偽 偽 偽 偽 汚 うち) 賄 利 得 処 罰 法 任 犯 博 博 博 博 等 つ うち) 強 制 わ い せ つ うち) 公 然 わ い せ つ 所 の 他 の 刑 法 犯 横 領 横 領 横 領 横 領		2	1	-	1	2	-	-	1	-	-	-	1
粗 暴 犯 行 害 死 迫 喝 うち) 傷 害 致 脅 恐 盗 犯 盗 入 物 入 能 犯 欺 領 領 造 造 偽 偽 偽 偽 偽 偽 汚 うち) 賄 利 得 処 罰 法 任 犯 博 博 博 博 等 つ うち) 強 制 わ い せ つ うち) 公 然 わ い せ つ 所 の 他 の 刑 法 犯 横 領 横 領 横 領 横 領 横 領		-	-	-	-	1	-	-	-	-	-	-	1
粗 暴 犯 行 害 死 迫 喝 うち) 傷 害 致 脅 恐 盗 犯 盗 入 物 入 能 犯 欺 領 領 造 造 偽 偽 偽 偽 偽 偽 汚 うち) 賄 利 得 処 罰 法 任 犯 博 博 博 博 等 つ うち) 強 制 わ い せ つ うち) 公 然 わ い せ つ 所 の 他 の 刑 法 犯 横 領 横 領 横 領 横 領 横 領 横 領		-	-	-	-	1	-	-	-	-	-	-	1
粗 暴 犯 行 害 死 迫 喝 うち) 傷 害 致 脅 恐 盗 犯 盗 入 物 入 能 犯 欺 領 領 造 造 偽 偽 偽 偽 偽 偽 汚 うち) 賄 利 得 処 罰 法 任 犯 博 博 博 博 等 つ うち) 強 制 わ い せ つ うち) 公 然 わ い せ つ 所 の 他 の 刑 法 犯 横 領 横 領 横 領 横 領 横 領 横 領 横 領		2	-	-	2	970	345	101	29	14	2	106	373

38 罪 種 別 犯 罪 供 用 物 別

注 解決事件を除く。

罪 種	犯罪供用物	危 険 物				そ				
		計	高圧ガ ス・都 市ガス	消防法 上の危 険物	放射性 物質	計	スタン ガン	クロス ボー	その他 の弓	エアー ソフト ガン
刑法犯総数(交通業過を除く)		92	17	75	-	28,500	46	2	-	49
凶 悪	犯人	64	3	61	-	1,086	15	-	-	8
殺 人	殺人	5	1	4	-	204	-	-	-	-
殺 嬰 児	殺人	3	-	3	-	191	-	-	-	-
殺 嬰 児	殺人	-	-	-	-	3	-	-	-	-
強 盗	強盗	1	-	1	-	3	-	-	-	-
強 盗	強盗	1	1	-	-	7	-	-	-	-
強 盗	強盗	-	-	-	-	216	9	-	-	8
強 盗	強盗	-	-	-	-	3	-	-	-	-
強 盗	強盗	-	-	-	-	104	6	-	-	1
強 盗	強盗	-	-	-	-	4	-	-	-	-
強 盗	強盗	-	-	-	-	105	3	-	-	7
放 火	放火	59	2	57	-	582	-	-	-	-
放 火	放火	-	-	-	-	84	6	-	-	-
粗 暴	粗暴	16	8	8	-	3,848	21	-	-	36
粗 暴	粗暴	-	-	-	-	8	-	-	-	-
粗 暴	粗暴	7	5	2	-	901	4	-	-	20
粗 暴	粗暴	7	3	4	-	1,990	10	-	-	12
脅 恐	脅恐	-	-	-	-	12	-	-	-	-
脅 恐	脅恐	2	-	2	-	799	5	-	-	3
脅 恐	脅恐	-	-	-	-	150	2	-	-	1
窃 盗	窃盗	-	-	-	-	12,725	-	-	-	-
窃 盗	窃盗	-	-	-	-	4,023	-	-	-	-
窃 盗	窃盗	-	-	-	-	-	-	-	-	-
窃 盗	窃盗	-	-	-	-	8,702	-	-	-	-
知 能	知能	-	-	-	-	5,441	-	-	-	-
知 能	知能	-	-	-	-	4,621	-	-	-	-
横 領	横領	-	-	-	-	68	-	-	-	-
横 領	横領	-	-	-	-	16	-	-	-	-
横 領	横領	-	-	-	-	52	-	-	-	-
偽 造	偽造	-	-	-	-	746	-	-	-	-
偽 造	偽造	-	-	-	-	59	-	-	-	-
偽 造	偽造	-	-	-	-	560	-	-	-	-
偽 造	偽造	-	-	-	-	100	-	-	-	-
偽 造	偽造	-	-	-	-	15	-	-	-	-
偽 造	偽造	-	-	-	-	12	-	-	-	-
汚 職	汚職	-	-	-	-	4	-	-	-	-
汚 職	汚職	-	-	-	-	4	-	-	-	-
あ げ	あげ	-	-	-	-	-	-	-	-	-
あ げ	あげ	-	-	-	-	2	-	-	-	-
風 俗	風俗	-	-	-	-	757	4	-	-	-
風 俗	風俗	-	-	-	-	69	-	-	-	-
風 俗	風俗	-	-	-	-	39	-	-	-	-
風 俗	風俗	-	-	-	-	20	-	-	-	-
風 俗	風俗	-	-	-	-	10	-	-	-	-
風 俗	風俗	-	-	-	-	688	4	-	-	-
風 俗	風俗	-	-	-	-	185	4	-	-	-
風 俗	風俗	-	-	-	-	30	-	-	-	-
そ の 他	その他	12	6	6	-	4,643	6	2	-	5
そ の 他	その他	-	-	-	-	44	-	-	-	-
そ の 他	その他	1	-	1	-	256	1	-	-	2
そ の 他	その他	1	1	-	-	600	-	1	-	-
そ の 他	その他	-	-	-	-	93	4	-	-	1
そ の 他	その他	-	-	-	-	23	1	-	-	-
そ の 他	その他	-	-	-	-	18	-	-	-	-
そ の 他	その他	4	1	3	-	2,764	-	1	-	2

検挙件数（総数表） つづき

の 他						犯罪供用物
ロープ・ひも類	スプレー	ガムテープ	玩具のけん銃（エアソフトガンを除く）	鉄器・こん棒類	その他	
161	315	123	16	479	27,309	刑法犯総数(交通業過を除く)
73	16	22	3	33	916	凶悪犯
60	1	-	-	16	127	殺
57	1	-	-	15	118	殺
1	-	-	-	-	2	殺 嬰 児
-	-	-	-	1	2	殺 人 予 関
2	-	-	-	-	5	強 自 人 殺
5	13	10	3	17	151	強 強 盗 殺 傷
-	-	1	-	1	1	強 強 盗 強
1	7	3	-	9	77	強 強 盗 強
-	-	2	-	1	1	強 強 盗 強
4	6	4	3	6	72	強 強 盗 強
-	2	-	-	-	580	放 強
8	-	12	-	-	58	放 強
20	20	9	6	274	3,462	粗 凶 器 暴 準 備 集
-	-	-	-	5	3	粗 凶 器 暴 準 備 集
10	5	3	1	36	822	粗 凶 器 暴 準 備 集
10	14	5	1	203	1,735	粗 凶 器 暴 準 備 集
-	-	1	-	1	10	粗 凶 器 暴 準 備 集
-	1	1	4	28	757	粗 凶 器 暴 準 備 集
-	-	-	-	2	145	粗 凶 器 暴 準 備 集
27	3	58	1	44	12,592	窃 盗 入
18	1	38	-	19	3,947	窃 盗 入
-	-	-	-	-	-	窃 盗 入
9	2	20	1	25	8,645	窃 盗 入
-	-	-	-	1	5,440	知 詐 横
-	-	-	-	-	1	知 詐 横
-	-	-	-	-	68	知 詐 横
-	-	-	-	-	16	知 詐 横
-	-	-	-	-	52	知 詐 横
-	-	-	-	-	746	知 詐 横
-	-	-	-	-	59	知 詐 横
-	-	-	-	-	560	知 詐 横
-	-	-	-	-	100	知 詐 横
-	-	-	-	-	15	知 詐 横
-	-	-	-	-	12	知 詐 横
-	-	-	-	-	4	知 詐 横
-	-	-	-	-	4	知 詐 横
-	-	-	-	-	-	知 詐 横
-	-	-	-	-	2	知 詐 横
21	-	8	5	1	718	風 賭 俗
-	-	-	-	-	69	風 賭 俗
-	-	-	-	-	39	風 賭 俗
-	-	-	-	-	20	風 賭 俗
-	-	-	-	-	10	風 賭 俗
21	-	8	5	1	649	風 賭 俗
21	-	8	5	1	146	風 賭 俗
-	-	-	-	-	30	風 賭 俗
20	276	26	1	126	4,181	そ の 他 の 刑 法 犯
-	1	-	-	-	43	そ の 他 の 刑 法 犯
-	2	-	1	14	236	そ の 他 の 刑 法 犯
4	1	13	-	5	576	そ の 他 の 刑 法 犯
12	1	8	-	6	61	そ の 他 の 刑 法 犯
1	-	-	-	-	21	そ の 他 の 刑 法 犯
-	-	-	-	-	18	そ の 他 の 刑 法 犯
1	241	3	-	96	2,420	そ の 他 の 刑 法 犯

38 罪 種 別 犯 罪 供 用 物 別

注 解決事件を除く。

罪 種	犯罪供用物	総 数	犯罪供用物あり	犯罪供用物なし	銃 砲					
					計	けん銃	ライフル銃	散弾銃	空気銃	その他の銃砲
刑法犯総数(交通業過を除く)		26,883	10,339	16,544	14	14	-	-	-	-
凶 殺 悪 犯		459	253	206	7	7	-	-	-	-
殺 人 人 人		94	81	13	7	7	-	-	-	-
殺 嬰 児		87	77	10	7	7	-	-	-	-
殺 自 人 予 関		4	4	-	-	-	-	-	-	-
強 盗 強 盗 強 盗 強 盗		3	-	3	-	-	-	-	-	-
強 盗 強 盗 強 盗 強 盗		271	134	137	-	-	-	-	-	-
強 盗 強 盗 強 盗 強 盗		2	2	-	-	-	-	-	-	-
強 盗 強 盗 強 盗 強 盗		108	41	67	-	-	-	-	-	-
強 盗 強 盗 強 盗 強 盗		2	1	1	-	-	-	-	-	-
強 盗 強 盗 強 盗 強 盗		159	90	69	-	-	-	-	-	-
放 火		32	28	4	-	-	-	-	-	-
粗 暴 犯 犯 犯 犯		62	10	52	-	-	-	-	-	-
粗 暴 犯 犯 犯 犯		5,011	817	4,194	4	4	-	-	-	-
粗 暴 犯 犯 犯 犯		6	6	-	-	-	-	-	-	-
粗 暴 犯 犯 犯 犯		1,235	113	1,122	-	-	-	-	-	-
粗 暴 犯 犯 犯 犯		2,298	387	1,911	-	-	-	-	-	-
粗 暴 犯 犯 犯 犯		14	1	13	-	-	-	-	-	-
粗 暴 犯 犯 犯 犯		610	218	392	-	-	-	-	-	-
粗 暴 犯 犯 犯 犯		862	93	769	4	4	-	-	-	-
粗 暴 犯 犯 犯 犯		15,703	7,269	8,434	-	-	-	-	-	-
粗 暴 犯 犯 犯 犯		5,829	3,413	2,416	-	-	-	-	-	-
粗 暴 犯 犯 犯 犯		2,586	-	2,586	-	-	-	-	-	-
粗 暴 犯 犯 犯 犯		7,288	3,856	3,432	-	-	-	-	-	-
粗 暴 犯 犯 犯 犯		3,265	1,325	1,940	-	-	-	-	-	-
粗 暴 犯 犯 犯 犯		2,821	1,144	1,677	-	-	-	-	-	-
粗 暴 犯 犯 犯 犯		69	6	63	-	-	-	-	-	-
粗 暴 犯 犯 犯 犯		42	4	38	-	-	-	-	-	-
粗 暴 犯 犯 犯 犯		27	2	25	-	-	-	-	-	-
粗 暴 犯 犯 犯 犯		373	175	198	-	-	-	-	-	-
粗 暴 犯 犯 犯 犯		3	1	2	-	-	-	-	-	-
粗 暴 犯 犯 犯 犯		301	118	183	-	-	-	-	-	-
粗 暴 犯 犯 犯 犯		62	53	9	-	-	-	-	-	-
粗 暴 犯 犯 犯 犯		2	-	2	-	-	-	-	-	-
粗 暴 犯 犯 犯 犯		5	3	2	-	-	-	-	-	-
粗 暴 犯 犯 犯 犯		1	-	1	-	-	-	-	-	-
粗 暴 犯 犯 犯 犯		1	-	1	-	-	-	-	-	-
粗 暴 犯 犯 犯 犯		1	-	1	-	-	-	-	-	-
粗 暴 犯 犯 犯 犯		1	-	1	-	-	-	-	-	-
粗 暴 犯 犯 犯 犯		1	-	1	-	-	-	-	-	-
粗 暴 犯 犯 犯 犯		296	41	255	-	-	-	-	-	-
粗 暴 犯 犯 犯 犯		106	27	79	-	-	-	-	-	-
粗 暴 犯 犯 犯 犯		56	5	51	-	-	-	-	-	-
粗 暴 犯 犯 犯 犯		26	13	13	-	-	-	-	-	-
粗 暴 犯 犯 犯 犯		24	9	15	-	-	-	-	-	-
粗 暴 犯 犯 犯 犯		190	14	176	-	-	-	-	-	-
粗 暴 犯 犯 犯 犯		107	5	102	-	-	-	-	-	-
粗 暴 犯 犯 犯 犯		28	-	28	-	-	-	-	-	-
粗 暴 犯 犯 犯 犯		2,149	634	1,515	3	3	-	-	-	-
粗 暴 犯 犯 犯 犯		126	1	125	-	-	-	-	-	-
粗 暴 犯 犯 犯 犯		432	61	371	-	-	-	-	-	-
粗 暴 犯 犯 犯 犯		493	188	305	-	-	-	-	-	-
粗 暴 犯 犯 犯 犯		84	46	38	-	-	-	-	-	-
粗 暴 犯 犯 犯 犯		6	-	6	-	-	-	-	-	-
粗 暴 犯 犯 犯 犯		75	6	69	-	-	-	-	-	-
粗 暴 犯 犯 犯 犯		666	257	409	3	3	-	-	-	-

38 罪 種 別 犯 罪 供 用 物 別

注 解決事件を除く。

犯罪供用物 罪 種	危 険 物				そ				
	計	高圧ガ ス・都 市ガス	消防法 上の危 険物	放射性 物質	計	スタン ガン	クロス ボー	その他 の弓	エア ソフト ガン
刑法犯総数(交通業過を除く)	5	1	4	-	3,265	8	1	-	11
凶 悪 犯	2	-	2	-	76	2	-	-	3
殺 人 人	-	-	-	-	12	-	-	-	-
殺 嬰 児	-	-	-	-	11	-	-	-	-
殺 人 予 関	-	-	-	-	1	-	-	-	-
強 盗 人 人	-	-	-	-	33	2	-	-	3
強 盗 人 人	-	-	-	-	2	-	-	-	-
強 盗 人 人	-	-	-	-	17	1	-	-	-
強 盗 人 人	-	-	-	-	-	-	-	-	-
強 盗 人 人	-	-	-	-	14	1	-	-	3
放 火 火 犯	2	-	2	-	26	-	-	-	-
粗 暴 犯	3	1	2	-	5	-	-	-	7
粗 暴 犯	1	-	-	-	557	4	-	-	-
粗 暴 犯	1	1	-	-	5	-	-	-	-
粗 暴 犯	1	-	1	-	80	-	-	-	5
脅 迫 喝 止	1	-	-	-	294	1	-	-	2
脅 迫 喝 止	1	-	1	-	1	-	-	-	-
脅 迫 喝 止	1	-	-	-	113	1	-	-	-
脅 迫 喝 止	-	-	-	-	65	2	-	-	-
窃 盗 犯	-	-	-	-	935	-	-	-	-
窃 盗 犯	-	-	-	-	432	-	-	-	-
窃 盗 犯	-	-	-	-	-	-	-	-	-
窃 盗 犯	-	-	-	-	503	-	-	-	-
窃 盗 犯	-	-	-	-	1,325	-	-	-	-
窃 盗 犯	-	-	-	-	1,144	-	-	-	-
窃 盗 犯	-	-	-	-	6	-	-	-	-
窃 盗 犯	-	-	-	-	4	-	-	-	-
窃 盗 犯	-	-	-	-	2	-	-	-	-
窃 盗 犯	-	-	-	-	175	-	-	-	-
窃 盗 犯	-	-	-	-	1	-	-	-	-
窃 盗 犯	-	-	-	-	118	-	-	-	-
窃 盗 犯	-	-	-	-	53	-	-	-	-
窃 盗 犯	-	-	-	-	-	-	-	-	-
窃 盗 犯	-	-	-	-	-	-	-	-	-
窃 盗 犯	-	-	-	-	3	-	-	-	-
汚 辱 犯	-	-	-	-	-	-	-	-	-
汚 辱 犯	-	-	-	-	-	-	-	-	-
汚 辱 犯	-	-	-	-	-	-	-	-	-
汚 辱 犯	-	-	-	-	-	-	-	-	-
汚 辱 犯	-	-	-	-	-	-	-	-	-
汚 辱 犯	-	-	-	-	-	-	-	-	-
風 俗 犯	-	-	-	-	40	-	-	-	-
風 俗 犯	-	-	-	-	27	-	-	-	-
風 俗 犯	-	-	-	-	5	-	-	-	-
風 俗 犯	-	-	-	-	13	-	-	-	-
風 俗 犯	-	-	-	-	9	-	-	-	-
風 俗 犯	-	-	-	-	13	-	-	-	-
風 俗 犯	-	-	-	-	4	-	-	-	-
風 俗 犯	-	-	-	-	-	-	-	-	-
そ の 他 の 刑 法 犯	-	-	-	-	332	2	1	-	1
そ の 他 の 刑 法 犯	-	-	-	-	1	-	-	-	-
そ の 他 の 刑 法 犯	-	-	-	-	51	-	-	-	1
そ の 他 の 刑 法 犯	-	-	-	-	19	-	-	-	-
そ の 他 の 刑 法 犯	-	-	-	-	34	2	-	-	-
そ の 他 の 刑 法 犯	-	-	-	-	-	-	-	-	-
そ の 他 の 刑 法 犯	-	-	-	-	6	-	-	-	-
そ の 他 の 刑 法 犯	-	-	-	-	160	-	1	-	-

検挙件数（暴力団等事件）つづき

の 他						犯罪供用物
ローブ・ひも類	スプレー	ガムテープ	玩具のけん銃（エアソフトガンを除く）	鉄器・こん棒類	その他	
12	29	16	3	87	3,098	刑法犯総数(交通業過を除く)
3	1	2	1	7	57	凶悪犯
2	-	-	-	3	7	殺
2	-	-	-	2	7	殺嬰 児
-	-	-	-	-	-	殺自 人 予
-	-	-	-	1	-	強 強 盗 盗 強
1	1	1	1	4	20	強 強 盗 盗 強
-	-	-	-	1	1	強 強 盗 盗 強
-	1	1	-	3	11	強 強 盗 盗 強
-	-	-	-	-	-	強 強 盗 盗 強
1	-	-	1	-	8	強 強 盗 盗 強
-	-	-	-	-	26	放 強
-	-	1	-	-	4	放 強
1	6	4	2	60	473	粗 凶 器 準 備 集
-	-	-	-	3	2	粗 凶 器 準 備 集
-	1	1	-	4	69	粗 凶 器 準 備 集
1	4	3	-	47	236	粗 凶 器 準 備 集
-	-	-	-	-	1	うち) 傷 害 致
-	1	-	2	6	103	脅 恐
-	-	-	-	-	63	脅 恐
4	1	3	-	-	927	窃 侵 乘 非 知 詐 横
-	-	3	-	-	429	窃 侵 乘 非 知 詐 横
-	-	-	-	-	-	窃 侵 乘 非 知 詐 横
4	1	-	-	-	498	窃 侵 乘 非 知 詐 横
-	-	-	-	-	1,325	窃 侵 乘 非 知 詐 横
-	-	-	-	-	1,144	窃 侵 乘 非 知 詐 横
-	-	-	-	-	6	横 業 務 上 横
-	-	-	-	-	4	横 業 務 上 横
-	-	-	-	-	2	横 業 務 上 横
-	-	-	-	-	175	偽 通 貨 偽 造
-	-	-	-	-	1	偽 通 貨 偽 造
-	-	-	-	-	118	偽 文 書 偽 造
-	-	-	-	-	53	偽 支 払 用 カ ー ド 偽 造
-	-	-	-	-	-	偽 有 価 証 券 偽 造
-	-	-	-	-	3	偽 印 章 偽 造
-	-	-	-	-	-	汚 うち) 賄 賂 法 任
-	-	-	-	-	-	あ っ せ ん 利 得 処 罰
-	-	-	-	-	-	風 背 俗 犯 博
-	-	1	-	1	38	風 賭 博 開 張 等
-	-	-	-	-	27	風 賭 博 開 張 等
-	-	-	-	-	5	風 賭 博 開 張 等
-	-	-	-	-	13	風 賭 博 開 張 等
-	-	-	-	-	9	風 賭 博 開 張 等
-	-	1	-	1	11	わ い せ つ
-	-	1	-	1	2	わ い せ つ
-	-	-	-	-	-	うち) 強 制 わ い せ つ
4	21	6	-	19	278	そ の 他 の 刑 法 犯
-	-	-	-	-	1	うち) 占 有 離 脱 物 横 領
-	1	-	-	4	45	うち) 公 務 執 行 妨 害
-	-	-	-	-	19	うち) 住 居 侵 入
4	1	6	-	4	17	うち) 逮 捕 監 禁
-	-	-	-	-	-	うち) 略 取 誘 拐 ・ 人 身 売 買 等
-	-	-	-	-	6	うち) 盗 取 誘 拐 ・ 人 身 売 買 等
-	17	-	-	11	131	うち) 盗 取 誘 拐 ・ 人 身 売 買 等

39 罪種別 主たる被疑者の犯行の動機・原因

注 解決事件を除く。

罪種	犯行の動機原因	総数	犯行の動機・原因									
			生活困窮	保険金目当て	遊興費充当	債務返済	職業的犯罪	一時的盗用	対象物の所有・消費目的	その他の利欲	介護・看病疲れ	子育ての悩み
刑法犯総数(交通業過を除く)		359,433	60,663	137	56,523	2,853	5,473	7,179	118,516	19,376	172	213
凶悪	犯人殺人	4,891	644	6	484	101	11	9	394	180	49	17
殺	殺人	934	25	3	-	8	1	-	-	12	42	17
	殺嬰	872	23	1	-	8	1	-	-	9	41	14
	殺児	11	-	-	-	-	-	-	-	2	-	3
	殺予備	32	-	-	-	-	-	-	-	-	-	-
	強自	19	2	2	-	-	-	-	-	1	1	-
強	強盗殺人	2,124	598	-	484	88	10	9	394	146	-	-
	強盗殺人	18	3	-	4	1	-	-	1	2	-	-
	強盗強	727	155	-	162	15	4	2	155	52	-	-
	強盗強	35	3	-	5	1	-	-	-	-	-	-
	強盗・準強	1,344	437	-	313	71	6	7	238	92	-	-
放	放火	804	19	3	-	4	-	-	-	20	7	-
強	強放火	1,029	2	-	-	1	-	-	-	2	-	-
粗	粗暴	49,588	276	1	719	149	24	9	265	503	32	82
凶器	凶器準備	11	-	-	-	-	-	-	-	-	-	-
暴傷	暴行	24,297	30	-	-	23	-	4	36	62	15	39
	うち)傷害	20,180	24	-	-	26	2	2	19	62	16	43
	脅迫	96	-	-	-	-	-	-	-	-	-	-
	脅恐	3,038	28	-	-	16	7	-	11	107	-	-
窃	窃盗	227,143	52,222	-	48,537	1,419	4,617	3,833	93,041	12,727	74	90
侵入	侵入	49,668	18,431	-	20,301	655	1,837	79	4,183	1,617	-	8
非	非侵入	23,163	2,591	-	2,633	38	727	2,172	13,520	874	5	-
知	知能	154,312	31,200	-	25,603	726	2,053	1,582	75,338	10,236	69	82
詐	詐欺	20,093	5,494	129	5,048	1,089	531	7	2,635	3,318	2	4
横	横領	16,965	5,023	129	4,444	910	485	3	2,210	2,596	2	2
	横領	1,214	233	-	344	133	2	4	246	133	-	1
	横領	439	86	-	58	33	1	3	171	45	-	1
	横領	775	147	-	286	100	1	1	75	88	-	-
偽	偽造	1,834	233	-	245	38	40	-	173	566	-	1
	偽造	94	24	-	28	9	-	-	15	4	-	-
	偽造	1,527	172	-	157	27	28	-	134	511	-	1
	偽造	125	32	-	40	-	12	-	12	28	-	-
	偽造	47	4	-	14	2	-	-	11	11	-	-
	偽造	41	1	-	6	-	-	-	1	12	-	-
汚	汚職	45	2	-	7	1	3	-	3	16	-	-
	うち)賄	39	2	-	7	1	3	-	3	16	-	-
	あつせん	-	-	-	-	-	-	-	-	-	-	-
背	背任	35	3	-	8	7	1	-	3	7	-	-
風	風俗	7,249	94	-	107	8	47	-	6	198	-	-
賭	賭博	209	6	-	18	2	15	-	1	63	-	-
	普通賭	139	-	-	6	-	-	-	-	41	-	-
	常習賭	40	5	-	6	2	13	-	-	8	-	-
	賭博開張	30	1	-	6	-	2	-	1	14	-	-
わ	わいせつ	7,040	88	-	89	6	32	-	5	135	-	-
	うち)強制わいせつ	4,149	3	-	-	1	-	-	-	2	-	-
	うち)公然わいせつ	1,861	5	-	3	-	3	-	-	11	-	-
そ	その他の刑法犯	50,469	1,933	1	1,628	87	243	3,321	22,175	2,450	15	20
	うち)占有離脱物横領	26,324	427	-	443	6	4	3,310	20,705	1,113	1	3
	うち)公務執行妨害	2,759	14	-	-	-	1	-	-	63	1	-
	うち)住居侵入	7,365	1,102	-	1,003	46	123	11	214	615	-	4
	うち)逮捕監禁	265	2	-	4	8	-	-	2	16	-	2
	うち)略取誘拐・人身売買	168	1	-	4	-	-	-	3	15	-	1
	うち)盗品等	1,571	57	-	103	3	14	-	1,124	143	-	-
	うち)器物損壊等	9,144	254	1	-	11	48	-	92	314	5	1

原因別 検挙件数 (総数表)

犯行の動機・原因												犯行の動機原因
痴情	怨恨	憤怒	性的欲求	従合	遊び好奇心スリル	自顕	薬物の作用	異常めいてい害又疑い・精神障	その他	動機不明	罪種	
1,332	3,644	48,800	14,820	173	4,243	479	162	1,286	9,447	3,942	刑法犯総数(交通業過を除く)	
56	270	764	986	11	148	27	10	125	388	211	凶悪	
27	148	438	4	6	5	3	4	44	88	59	殺人	
25	135	420	4	3	4	3	4	43	78	56	殺嬰児	
-	-	-	-	-	-	-	-	1	4	1	殺子	
2	13	15	-	-	1	-	-	-	1	-	強自	
-	-	3	-	3	-	-	-	-	5	2	強盗	
9	11	132	21	3	19	3	3	22	94	78	強盗	
-	1	2	-	-	-	1	-	-	1	2	強盗	
2	7	80	-	1	9	-	-	7	39	37	強盗	
1	-	-	21	-	-	-	-	-	3	1	強盗	
6	3	50	-	2	10	2	3	15	51	38	強盗	
11	107	185	-	1	120	21	3	58	192	53	放火	
9	4	9	961	1	4	-	-	1	14	21	放火	
756	1,468	40,633	840	77	348	211	26	384	1,944	841	粗暴	
-	2	6	-	-	1	-	-	-	1	1	凶器準備	
233	363	21,089	691	16	163	75	14	185	915	344	暴行	
297	463	17,576	53	32	138	90	9	176	781	371	傷害	
-	3	73	-	1	1	-	-	2	8	8	うち)傷害致	
212	586	1,676	93	15	32	36	3	22	141	53	脅恐	
14	54	286	3	14	14	10	-	1	106	72	脅恐	
80	185	173	5,351	17	1,542	53	16	135	1,922	1,109	窃盗	
29	64	35	1,749	3	183	2	5	20	242	225	侵入	
-	9	20	-	2	256	6	2	21	193	94	り物	
51	112	118	3,602	12	1,103	45	9	94	1,487	790	非侵入	
4	22	9	-	15	56	10	-	12	1,195	513	知能	
-	2	3	-	10	35	3	-	11	679	418	詐欺	
-	-	3	-	1	1	3	-	-	71	39	横領	
-	-	-	-	1	-	1	-	-	28	11	横領	
-	-	3	-	-	1	2	-	-	43	28	業務上	
4	20	2	-	4	20	4	-	1	429	54	偽造	
-	-	-	-	2	3	-	-	-	4	5	偽造	
4	20	2	-	2	17	4	-	-	403	45	通文書偽	
-	-	-	-	-	-	-	-	-	-	1	支払用カード偽	
-	-	-	-	-	-	-	-	-	1	1	有価証券偽	
-	-	-	-	-	-	-	-	-	21	-	印章偽	
-	-	1	-	-	-	-	-	-	11	1	汚職	
-	-	-	-	-	-	-	-	-	7	-	うち)賄	
-	-	-	-	-	-	-	-	-	-	-	あつせん利得処罰	
-	-	-	-	-	-	-	-	-	5	1	背任	
86	9	14	5,931	6	328	57	9	42	155	152	風俗	
-	-	-	-	-	93	-	-	-	9	2	賭博	
-	-	-	-	-	91	-	-	-	1	-	普通賭	
-	-	-	-	-	-	-	-	-	5	1	常習賭	
-	-	-	-	-	2	-	-	-	3	1	賭博開張	
86	9	14	5,931	6	235	57	9	42	146	150	わいせ	
61	1	10	3,931	1	23	-	-	5	42	69	うち)強制わいせ	
21	1	2	1,543	1	76	10	9	37	59	80	うち)公然わいせ	
350	1,690	7,207	1,712	47	1,821	121	101	588	3,843	1,116	その他の刑法犯	
1	2	3	-	-	45	13	-	1	221	26	うち)占有離脱物横領	
-	29	2,070	-	1	28	14	16	90	299	133	うち)公務執行妨害	
149	131	234	1,518	4	624	6	55	126	1,050	350	うち)住居侵入	
25	27	117	21	6	1	4	1	2	24	7	うち)逮捕監禁	
3	3	8	84	3	6	1	-	1	28	7	うち)略取誘拐・人身売買	
-	-	-	-	11	16	3	-	-	74	23	うち)盗品等	
138	1,067	4,235	88	-	939	55	20	337	1,073	466	うち)器物損壊等	

注1 「薬物の作用」とは、麻薬、覚せい剤、有機溶剤等の薬物の作用により、興奮、幻覚等があることをいう。

2 「異常めいてい」とは、アルコールの影響により極度の興奮又は錯乱がみられる状態にあることをいう。

39 罪種別 主たる被疑者の犯行の動機・原因

注 解決事件を除く。

罪種	犯行の動機原因 総数	犯行の動機・原因									
		生活困窮	保険金目当て	遊興費充当	債務返済	職業的犯罪	一時的盗用	対象物の所有・消費目的	その他の利欲	介護・看病疲れ	子育ての悩み
刑法犯総数(交通業過を除く)	53,860	7,723	6	2,646	348	127	937	30,864	4,253	84	117
凶悪 犯人	506	40	2	18	3	-	-	36	18	25	16
殺人人	223	7	2	-	3	-	-	-	3	18	16
殺嬰 児	201	5	-	-	3	-	-	-	-	18	13
殺嬰 予	11	-	-	-	-	-	-	-	2	-	3
殺自 人 予	2	-	-	-	-	-	-	-	-	-	-
強強 盗 殺	9	2	2	-	-	-	-	-	1	-	-
強強 盗 傷	111	28	-	18	-	-	-	36	12	-	-
強強 盗 強	2	-	-	-	-	-	-	-	-	-	-
強強 盗 強	44	12	-	8	-	-	-	15	2	-	-
強強 盗 強	-	-	-	-	-	-	-	-	-	-	-
強強 盗 強	65	16	-	10	-	-	-	21	10	-	-
放強 火	169	5	-	-	-	-	-	-	3	7	-
放強 火	3	-	-	-	-	-	-	-	-	-	-
粗暴 犯	3,285	12	-	25	7	1	-	12	31	3	39
凶器 準	-	-	-	-	-	-	-	-	-	-	-
凶暴 行	1,667	1	-	-	2	-	-	2	7	2	17
傷 害	1,338	1	-	-	1	-	-	2	6	1	22
うち) 傷	10	-	-	-	-	-	-	-	-	-	-
脅恐 迫	201	1	-	-	1	1	-	-	6	-	-
窃盗 犯	79	9	-	25	3	-	-	8	12	-	-
侵入 盗	42,908	6,697	-	1,968	115	112	713	28,445	3,430	49	51
侵入 盗	1,559	769	-	404	34	39	7	187	56	-	-
り物 盗	1,170	43	-	25	-	6	144	890	33	1	-
非侵入 盗	40,179	5,885	-	1,539	81	67	562	27,368	3,341	48	51
知能 犯	2,822	849	4	513	218	9	1	395	543	1	1
詐横 領	2,307	767	4	439	189	7	-	350	413	1	1
横業 務	186	51	-	47	16	-	1	27	23	-	-
偽造 上	49	6	-	7	3	-	1	17	7	-	-
偽造 偽	137	45	-	40	13	-	-	10	16	-	-
偽造 偽	324	31	-	26	12	2	-	18	105	-	-
通貨 偽	16	1	-	-	6	-	-	1	1	-	-
文書 偽	281	27	-	22	6	2	-	15	94	-	-
支用カ 偽	4	3	-	-	-	-	-	-	1	-	-
有価証 偽	13	-	-	2	-	-	-	2	6	-	-
印章 偽	10	-	-	2	-	-	-	-	3	-	-
汚 職	2	-	-	1	-	-	-	-	-	-	-
うち) 賄	2	-	-	1	-	-	-	-	-	-	-
あつせん利得 罰	-	-	-	-	-	-	-	-	-	-	-
背 任	3	-	-	-	1	-	-	-	2	-	-
風俗 犯	110	6	-	17	-	4	-	-	8	-	-
賭博 博	12	-	-	-	-	1	-	-	3	-	-
普通通 賭	9	-	-	-	-	-	-	-	3	-	-
常習賭 博	2	-	-	-	-	1	-	-	-	-	-
賭博開 張	1	-	-	-	-	-	-	-	-	-	-
わいせ っ	98	6	-	17	-	3	-	-	5	-	-
うち) 強制わいせ っ	7	-	-	-	-	-	-	-	-	-	-
うち) 公然わいせ っ	12	4	-	1	-	1	-	-	-	-	-
その他の刑法犯	4,229	119	-	105	5	1	223	1,976	223	6	10
うち) 占有離脱物横領	2,311	63	-	57	1	-	223	1,820	112	1	-
うち) 公務執行妨害	131	1	-	-	-	-	-	-	4	-	-
うち) 住居侵入	294	28	-	33	1	1	-	1	40	-	-
うち) 逮捕監禁	11	1	-	-	-	-	-	-	-	-	1
うち) 略取誘拐・人身売買	14	-	-	-	-	-	-	3	2	-	-
うち) 盗品等	189	5	-	11	-	-	-	146	13	-	-
うち) 器物損壊等	763	10	-	-	-	-	-	2	21	2	1

原因別 検挙件数 (女表)

犯行の動機・原因											犯行の動機原因 罪種
痴情	怨恨	憤怒	性的欲求	従合	遊び好奇心スリル	自顕	薬物の作用	異常な精神障害	その他	動機不明	
140	628	3,218	43	22	556	43	6	190	1,395	514	刑法犯総数(交通業過を除く)
14	60	107	3	3	9	3	-	40	80	29	凶悪 犯人殺人
7	29	76	-	3	1	-	-	14	32	12	殺 人殺人
7	27	76	-	1	1	-	-	13	27	10	殺 嬰 児 殺人
-	-	-	-	-	-	-	-	1	4	1	殺 嬰 児 殺人
-	2	-	-	-	-	-	-	-	-	-	殺 嬰 児 殺人
-	-	-	-	2	-	-	-	-	1	1	強 強 盗 強 盗
-	1	5	-	-	-	-	-	3	7	1	強 強 盗 強 盗
-	-	1	-	-	-	-	-	-	1	-	強 強 盗 強 盗
-	1	3	-	-	-	-	-	1	2	-	強 強 盗 強 盗
-	-	1	-	-	-	-	-	2	4	1	強 強 盗 強 盗
7	30	26	-	-	8	3	-	23	41	16	放 強 強 盗 強 盗
-	-	-	3	-	-	-	-	-	-	-	放 強 強 盗 強 盗
50	193	2,600	2	3	19	7	-	61	153	67	粗 暴 準備集 犯合
-	-	-	-	-	-	-	-	-	-	-	粗 暴 準備集 犯合
19	58	1,434	-	1	8	4	-	26	60	26	凶 暴 傷 害 致死
21	65	1,060	1	1	7	2	-	32	83	33	凶 暴 傷 害 致死
-	-	8	-	-	-	-	-	-	2	-	凶 暴 傷 害 致死
10	66	95	1	1	3	1	-	2	7	6	脅 恐 うち) 傷 害 致死
-	4	11	-	-	1	-	-	1	3	2	脅 恐 うち) 傷 害 致死
4	43	24	10	1	366	13	5	43	547	272	窃 盗 侵入 犯盗
4	15	2	2	-	1	-	-	5	17	17	窃 盗 侵入 犯盗
-	-	2	-	1	7	-	-	1	14	3	窃 盗 侵入 犯盗
-	28	20	8	-	358	13	5	37	516	252	窃 盗 侵入 犯盗
2	5	1	-	3	12	2	-	2	205	56	知 詐 能 犯欺
-	-	1	-	1	11	1	-	1	81	40	知 詐 能 犯欺
-	-	-	-	-	-	-	-	-	13	8	知 詐 能 犯欺
-	-	-	-	-	-	-	-	-	5	3	知 詐 能 犯欺
-	-	-	-	-	-	-	-	-	8	5	知 詐 能 犯欺
2	5	-	-	2	1	1	-	1	110	8	偽 通 貨 偽 造 偽 造
-	-	-	-	2	-	-	-	-	2	3	偽 通 貨 偽 造 偽 造
2	5	-	-	-	1	1	-	-	102	4	偽 通 貨 偽 造 偽 造
-	-	-	-	-	-	-	-	-	-	-	偽 通 貨 偽 造 偽 造
-	-	-	-	-	-	-	-	1	1	1	偽 通 貨 偽 造 偽 造
-	-	-	-	-	-	-	-	-	5	-	偽 通 貨 偽 造 偽 造
-	-	-	-	-	-	-	-	-	1	-	偽 通 貨 偽 造 偽 造
-	-	-	-	-	-	-	-	-	1	-	偽 通 貨 偽 造 偽 造
-	-	-	-	-	-	-	-	-	1	-	偽 通 貨 偽 造 偽 造
-	-	-	-	-	-	-	-	-	1	-	偽 通 貨 偽 造 偽 造
1	-	-	24	1	25	11	-	1	9	3	風 賭 俗 犯博
-	-	-	-	-	7	-	-	-	-	1	風 賭 俗 犯博
-	-	-	-	-	6	-	-	-	-	-	風 賭 俗 犯博
-	-	-	-	-	1	-	-	-	-	1	風 賭 俗 犯博
1	-	-	24	1	18	11	-	1	9	2	風 賭 俗 犯博
-	-	-	5	-	1	-	-	-	-	1	風 賭 俗 犯博
-	-	-	2	-	-	1	-	1	1	1	風 賭 俗 犯博
69	327	486	4	11	125	7	1	43	401	87	そ の 他 の 刑 法 犯
-	1	-	-	-	3	1	-	-	25	4	そ の 他 の 刑 法 犯
-	2	101	-	-	-	-	-	7	13	3	そ の 他 の 刑 法 犯
18	23	21	3	-	38	-	1	6	63	17	そ の 他 の 刑 法 犯
-	-	6	-	-	-	-	-	1	1	1	そ の 他 の 刑 法 犯
-	-	1	-	2	-	-	-	1	5	-	そ の 他 の 刑 法 犯
-	-	-	-	1	-	-	-	-	11	2	そ の 他 の 刑 法 犯
40	206	290	1	-	68	3	-	22	59	38	そ の 他 の 刑 法 犯

40 刑 法 犯 罪 種 別 被 疑 者 の 精 神

障害等の有無 罪種	総数	総 数 表									
		精神障害者 注1)	精神障害の疑いのあるもの 注2)	性格異常者 注3)	覚せい剤常用者 注4)	麻薬常用者 注5)	大麻常用者 注6)	その他薬物常用者	有機溶剤等乱用者 注7)	アルコール中毒者 注8)	該当なし
刑法犯総数(交通業過を除く)	251,115	2,158	1,676	257	701	9	21	158	31	405	245,699
凶 悪 犯	4,580	162	153	16	35	-	2	7	2	18	4,185
殺 人	967	58	66	5	8	-	-	1	-	6	823
殺 嬰 児	903	55	64	5	8	-	-	1	-	5	765
殺 人 予 備 犯	13	-	-	-	-	-	-	-	-	-	13
殺 人 予 備 犯	29	1	1	-	-	-	-	-	-	1	26
強 盗 殺 傷 強 盗 準 強 盗	22	2	1	-	-	-	-	-	-	-	19
強 盗 殺 傷 強 盗 準 強 盗	2,096	48	30	5	20	-	1	5	2	3	1,982
強 盗 殺 傷 強 盗 準 強 盗	27	1	1	1	-	-	-	-	-	-	24
強 盗 殺 傷 強 盗 準 強 盗	987	15	14	1	10	-	1	-	1	2	943
強 盗 殺 傷 強 盗 準 強 盗	27	-	-	-	-	-	-	-	-	-	27
強 盗 殺 傷 強 盗 準 強 盗	1,055	32	15	3	10	-	-	5	1	1	988
放 火	598	50	54	6	3	-	-	1	-	8	476
放 火	919	6	3	-	4	-	1	-	-	1	904
粗 暴 犯	52,618	558	412	96	197	2	8	40	6	127	51,172
凶 器 準 備 集 団 犯	30	-	1	-	-	-	-	-	-	-	29
凶 器 準 備 集 団 犯	24,419	237	173	35	31	-	3	16	1	68	23,855
暴 行 害 害 致 死 迫 喝	22,985	275	183	47	108	1	4	17	2	49	22,299
うち) 傷 害 致 死 迫 喝	127	10	1	-	1	-	-	-	-	-	115
脅 恐	2,726	38	47	14	24	1	-	5	-	6	2,591
脅 恐	2,458	8	8	-	34	-	1	2	3	4	2,398
窃 盗 犯	131,490	870	634	58	294	6	4	56	11	148	129,409
侵 入 盗 犯	8,231	101	58	10	88	1	1	10	5	17	7,940
乗 り 物 盗 犯	15,911	63	42	7	70	1	1	5	1	5	15,716
非 侵 入 盗 犯	107,348	706	534	41	136	4	2	41	5	126	105,753
知 能 犯	13,125	84	75	18	81	-	1	10	2	36	12,818
詐 欺 犯	10,489	78	68	17	70	-	1	10	2	35	10,208
横 領 犯	1,132	2	3	1	5	-	-	-	-	1	1,120
横 領 犯	412	1	1	1	4	-	-	-	-	1	404
業 務 上 横 領 犯	720	1	2	-	1	-	-	-	-	-	716
偽 造 犯	1,397	4	4	-	6	-	-	-	-	-	1,383
通 貨 偽 造 犯	37	1	-	-	2	-	-	-	-	-	34
文 書 偽 造 犯	1,292	3	2	-	4	-	-	-	-	-	1,283
支 払 用 力 一 下 偽 造 犯	14	-	-	-	-	-	-	-	-	-	14
有 価 証 券 偽 造 犯	34	-	1	-	-	-	-	-	-	-	33
印 章 偽 造 犯	20	-	1	-	-	-	-	-	-	-	19
汚 職 犯	64	-	-	-	-	-	-	-	-	-	64
うち) 賄 賂 法 任	57	-	-	-	-	-	-	-	-	-	57
あ っ せ ん 利 得 処 罰 犯	-	-	-	-	-	-	-	-	-	-	-
背 任 犯	43	-	-	-	-	-	-	-	-	-	43
風 俗 犯	5,678	88	55	7	5	-	-	9	-	11	5,503
賭 博 犯	735	-	-	1	1	-	-	-	-	-	733
普 通 賭 博 犯	447	-	-	1	1	-	-	-	-	-	445
常 習 賭 博 犯	164	-	-	-	-	-	-	-	-	-	164
賭 博 開 張 等 犯	124	-	-	-	-	-	-	-	-	-	124
わ い せ っ ち 犯	4,943	88	55	6	4	-	-	9	-	11	4,770
うち) 強 制 わ い せ っ ち 犯	2,602	39	22	5	-	-	-	3	-	3	2,530
うち) 公 然 わ い せ っ ち 犯	1,554	46	31	1	2	-	-	6	-	7	1,461
そ の 他 の 刑 法 犯	43,624	396	347	62	89	1	6	36	10	65	42,612
うち) 占 有 離 脱 物 横 領 犯	25,719	47	42	2	5	1	-	5	2	6	25,609
うち) 公 務 執 行 妨 害 犯	2,367	73	51	19	22	-	4	8	3	13	2,174
うち) 住 居 侵 入 犯	4,986	92	88	12	22	-	-	9	5	15	4,743
うち) 逮 捕 監 禁 犯	367	1	3	1	4	-	-	1	-	-	357
うち) 略 取 誘 拐 ・ 人 身 売 買 犯	144	3	2	1	2	-	-	-	-	-	136
うち) 盗 品 等 犯	1,453	4	1	-	5	-	-	1	-	-	1,442
うち) 器 物 損 壊 等 犯	5,775	142	122	16	17	-	1	10	-	24	5,443

注1 「精神障害者」とは、統合失調症、精神作用物質による急性中毒又はその依存症、知的障害、精神病質その他の精神疾患を有する者をいい、精神保健指定医の診断により医療及び保護の対象となる者に限る。

2 「精神障害の疑いのある者」とは、精神保健及び精神障害者福祉に関する法律第23条の規定による都道府県知事への通報の対象となる者のうち精神障害者を除いた者をいう。

3 「性格異常者」とは、精神障害者又は精神障害の疑いのある者には該当しないが、性格に異常性が顕著に認められる者をいう。

4 「覚せい剤常用者」とは、覚せい剤を常用している者をいい、中毒症状にあるか否かを問わない。

障害等の有無別 検挙人員 (総数表・女表)

総数	う ち										障害等の有無 該当なし	罪種
	精神障害者 注1)	精神障害の疑いのあるもの 注2)	性格異常者 注3)	覚せい剤常用者 注4)	麻薬常用者 注5)	大麻常用者 注6)	その他薬物常用者	有機溶剤等乱用者 注7)	アルコール中毒者 注8)			
51,461	556	480	56	73	1	1	10	2	35	50,247	刑法犯総数(交通業過を除く)	
513	48	49	3	3	-	-	-	-	1	409	凶 悪 犯	
227	19	22	-	1	-	-	-	-	1	184	殺 人 犯	
202	17	21	-	1	-	-	-	-	1	162	殺 人 犯	
12	-	-	-	-	-	-	-	-	-	12	嬰 児 殺 犯	
2	1	-	-	-	-	-	-	-	-	1	殺 人 犯	
11	1	1	-	-	-	-	-	-	-	9	強 自 人 殺 犯	
131	9	3	-	-	-	-	-	-	-	119	強 強 盗 殺 犯	
6	-	1	-	-	-	-	-	-	-	5	強 強 盗 殺 犯	
68	4	2	-	-	-	-	-	-	-	62	強 強 盗 殺 犯	
-	-	-	-	-	-	-	-	-	-	-	強 強 盗 殺 犯	
57	5	-	-	-	-	-	-	-	-	52	強 強 盗 殺 犯	
151	20	24	3	2	-	-	-	-	-	102	放 強 火 犯	
4	-	-	-	-	-	-	-	-	-	4	強 火 犯	
4,228	110	88	15	8	-	-	1	1	7	3,998	粗 凶 器 暴 備 集 犯	
-	-	-	-	-	-	-	-	-	-	-	粗 凶 器 暴 備 集 犯	
2,119	43	43	4	1	-	-	1	-	5	2,022	凶 暴 傷 害 犯	
1,715	60	34	9	3	-	-	-	-	2	1,607	暴 傷 害 犯	
20	1	-	-	-	-	-	-	-	-	19	うち) 傷 害 致 死 犯	
200	5	10	2	1	-	-	-	-	-	182	脅 恐 犯	
194	2	1	-	3	-	-	-	1	-	187	脅 恐 犯	
40,124	297	263	20	45	1	1	6	1	16	39,474	窃 侵 盗 犯	
636	15	13	2	9	-	-	1	-	-	596	侵 乘 入 盗 犯	
1,326	6	8	-	6	-	-	-	1	-	1,305	乗 非 入 盗 犯	
38,162	276	242	18	30	1	1	5	-	16	37,573	非 侵 入 盗 犯	
2,178	27	23	6	8	-	-	1	-	3	2,110	知 能 犯	
1,608	24	21	6	7	-	-	1	-	3	1,546	詐 横 犯	
192	1	-	-	1	-	-	-	-	-	190	横 業 務 上 横 領 造 犯	
56	-	-	-	1	-	-	-	-	-	55	偽 通 貨 偽 造 犯	
136	1	-	-	-	-	-	-	-	-	135	偽 文 書 偽 造 犯	
369	2	2	-	-	-	-	-	-	-	365	偽 支 払 用 カ ー ド 偽 造 犯	
11	1	-	-	-	-	-	-	-	-	10	偽 有 価 証 券 偽 造 犯	
337	1	1	-	-	-	-	-	-	-	335	偽 印 章 偽 造 犯	
2	-	-	-	-	-	-	-	-	-	2	汚 職 犯	
12	-	1	-	-	-	-	-	-	-	11	うち) 賄 賂 犯	
7	-	-	-	-	-	-	-	-	-	7	うち) 賄 賂 犯	
2	-	-	-	-	-	-	-	-	-	2	あ っ せ ん 利 得 処 罰 犯	
2	-	-	-	-	-	-	-	-	-	2	背 風 俗 犯	
7	-	-	-	-	-	-	-	-	-	7	賭 博 犯	
220	2	-	-	-	-	-	-	-	-	218	風 賭 博 犯	
76	-	-	-	-	-	-	-	-	-	76	賭 博 犯	
45	-	-	-	-	-	-	-	-	-	45	普 通 賭 博 犯	
22	-	-	-	-	-	-	-	-	-	22	常 習 賭 博 犯	
9	-	-	-	-	-	-	-	-	-	9	賭 博 開 張 等 犯	
144	2	-	-	-	-	-	-	-	-	142	わ い せ つ 犯	
8	-	-	-	-	-	-	-	-	-	8	うち) 強 制 わ い せ つ 犯	
58	2	-	-	-	-	-	-	-	-	56	うち) 公 然 わ い せ つ 犯	
4,198	72	57	12	9	-	-	2	-	8	4,038	そ の 他 の 刑 法 犯	
2,431	9	6	1	-	-	-	1	-	2	2,412	うち) 占 有 離 脱 物 横 領 犯	
129	8	6	-	1	-	-	-	-	1	113	うち) 公 務 執 行 妨 害 犯	
357	10	9	1	-	-	-	-	-	2	335	うち) 住 居 侵 入 犯	
31	1	-	-	-	-	-	-	-	-	30	うち) 逮 捕 監 禁 犯	
22	2	-	-	1	-	-	-	-	-	19	うち) 略 取 誘 拐 ・ 人 身 売 買 犯	
188	1	-	-	1	-	-	-	-	-	186	うち) 盗 品 等 犯	
518	31	23	6	4	-	-	1	-	2	451	うち) 器 物 損 壊 等 犯	

5 「麻薬常用者」とは、麻薬、あへんを常用している者をいい、中毒症状にあるか否かを問わない。
 6 「大麻常用者」とは、大麻を常用している者をいい、中毒症状にあるか否かを問わない。
 7 「有機溶剤等乱用者」とは、トルエン等の有機溶剤又はこれら含有するシンナー、接着剤等を常習的に乱用している者をいい、中毒症状にあるか否かを問わない。
 8 「アルコール中毒者」とは、慢性アルコール中毒症状(アルコールの影響による手の震え、言語障害等の身体的症状及びアルコールの影響による抑制力、理解力、判断力が減退し、被害もう想的な幻聴が起こるなどの精神的症状)を有し、酒に依存しなければならない状態にある者をいう。

41 罪 種 別 犯 行 時 の

罪 種	職 業	総 数	自 営 業 ・ 家 族 従 業 者						
			農・林・漁業	販売店主	飲食店主	土木・建築業 自営	不動産業 自営	製造業 自営	その他の 自営業主
刑法犯総数(交通業過を除く)		251,115	1,874	1,031	1,998	3,012	637	419	6,168
凶 悪	犯	4,580	22	12	44	64	15	1	114
殺	人	967	10	2	10	8	3	-	19
殺	人	903	10	2	9	7	3	-	19
殺	児	13	-	-	-	-	-	-	-
殺	人	29	-	-	-	1	-	-	-
自	予	22	-	-	1	-	-	-	-
強	殺	2,096	-	-	1	-	-	-	-
強	盗	27	2	6	12	31	5	1	45
強	盗	987	-	-	-	1	-	-	-
強	盗	27	-	-	-	17	2	1	28
強	盗	1,055	-	-	-	-	-	-	2
強	盗	27	-	-	-	-	-	-	2
放	強	598	2	4	3	13	3	-	15
放	強	919	2	2	5	5	2	-	12
放	強	919	8	2	17	20	5	-	38
粗	犯	52,618	549	379	895	1,488	248	200	2,420
凶	器	30	-	-	-	-	-	-	1
暴	準	24,419	310	219	393	603	128	95	1,142
傷	害	22,985	203	140	430	749	96	97	1,045
う	ち	127	-	-	-	2	1	-	4
脅	恐	2,726	24	9	32	61	5	7	126
脅	恐	2,458	12	11	40	75	19	1	106
窃	盗	131,490	954	326	565	714	129	108	1,665
侵	入	8,231	54	21	29	69	9	2	146
乗	り	15,911	34	17	20	44	10	8	122
非	入	107,348	866	288	516	601	110	98	1,397
知	能	13,125	74	99	111	208	102	36	657
詐	横	10,489	49	62	80	147	76	24	501
横	領	1,132	10	15	11	18	7	3	47
横	領	412	6	4	5	11	3	-	24
偽	造	720	4	11	6	7	4	3	23
偽	造	1,397	13	22	20	36	17	8	97
通	貨	37	-	-	1	-	-	-	3
文	書	1,292	13	22	19	34	15	8	90
支	用	14	-	-	-	-	-	-	-
有	価	34	-	-	-	2	2	-	4
印	章	20	-	-	-	-	-	-	-
汚	職	64	2	-	-	6	1	-	6
う	ち	57	2	-	-	6	1	-	6
あ	つ	-	-	-	-	-	-	-	-
背	任	43	-	-	-	1	1	1	6
風	俗	5,678	28	72	85	77	14	12	311
賭	博	735	5	9	32	16	-	-	77
普	通	447	4	8	20	13	-	-	33
常	習	164	1	-	10	1	-	-	31
賭	博	124	-	1	2	2	-	-	13
わ	い	4,943	23	63	53	61	14	12	234
う	ち	2,602	14	23	35	29	8	3	129
う	ち	1,554	7	11	9	28	3	4	53
そ	の	43,624	247	143	298	461	129	62	1,001
う	ち	25,719	91	52	131	120	52	28	371
う	ち	2,367	30	15	23	87	15	7	129
う	ち	4,986	17	10	23	41	14	8	100
う	ち	367	3	3	4	12	1	1	19
う	ち	144	-	-	2	2	1	-	5
う	ち	1,453	2	12	11	11	1	1	41
う	ち	5,775	50	28	71	131	24	10	197

職 業 別 検 挙 人 員

被 雇 用 者 ・ 勤 め 人									職 業 罪 種
専 門 ・ 技 術 職				管 理 的 職 業				事 務 職	
教 員	医 療 ・ 保 健 従 事 者	芸 能 人 ・ プ ロ セ ッ 手	弁 護 士	そ の 他 の 専 門 ・ 技 術 職	議 員 ・ 知 事 ・ 課 長 以 上 の 公 務 員	会 社 ・ 公 団 等 の 役 員	会 社 ・ 公 団 等 の 部 課 長	事 務 員	
597	2,086	88	34	2,371	102	1,645	438	5,117	刑 法 犯 総 数 (交 通 業 過 を 除 く)
21	34	4	1	39	1	35	7	72	凶 殺 悪 犯
2	10	-	-	11	-	10	-	14	殺 人 人 殺
2	7	-	-	9	-	10	-	12	殺 嬰 児 人 殺
-	1	-	-	1	-	-	-	-	殺 人 予 備
-	1	-	-	1	-	-	-	2	強 自 殺 人 殺 関
4	5	1	-	7	-	10	2	24	強 盗 殺 人
3	2	-	-	5	-	2	1	11	強 盗 傷 人
-	1	-	-	-	-	-	-	1	強 盗 強 姦
1	2	1	-	2	-	8	1	12	強 盗 ・ 強 姦
3	6	1	-	3	-	2	-	6	放 火
12	13	2	1	18	1	13	5	28	放 火
222	523	39	13	749	29	700	160	1,385	粗 暴 犯 合
-	-	-	-	-	-	-	-	-	凶 器 準 備 集
109	268	14	7	412	10	363	82	797	暴 行 害 死 迫 喝
105	226	20	5	292	15	268	72	521	傷 害 致 死 脅 恐
1	1	-	-	1	-	1	1	2	う ち) 傷 害 致 死
8	24	2	1	31	3	37	4	53	脅 恐
-	5	3	-	14	1	32	2	14	脅 恐
161	1,013	19	1	792	14	243	76	1,898	窃 盗 犯
9	48	-	-	52	-	25	8	82	侵 入 盗 犯
13	52	3	-	95	1	18	9	269	乗 り 物 盗 犯
139	913	16	1	645	13	200	59	1,547	非 法 侵 入 盗 犯
31	95	3	7	137	24	346	89	353	知 能 犯
19	64	2	2	90	3	222	23	190	詐 欺
2	13	1	4	19	5	62	47	109	横 領
-	6	-	-	4	-	8	5	6	横 領
2	7	1	4	15	5	54	42	103	業 務 上 横 領
10	14	-	1	27	5	48	5	48	偽 造
1	2	-	-	-	-	-	-	-	通 貨 偽 造
9	11	-	1	27	5	46	5	48	文 書 偽 造
-	-	-	-	-	-	-	-	-	支 払 用 カ ー ド 偽 造
-	1	-	-	-	-	1	-	-	有 価 証 券 偽 造
-	-	-	-	-	-	1	-	-	印 章 偽 造
-	1	-	-	1	9	7	7	4	汚 職
-	1	-	-	1	9	7	7	4	う ち) 賄 賂
-	-	-	-	-	-	-	-	-	あ っ せ ん 利 得 処 罰
-	3	-	-	-	2	7	7	2	背 任
59	93	4	2	139	10	78	35	182	風 俗 犯
-	14	-	-	4	-	19	3	16	賭 博
-	14	-	-	4	-	19	3	16	普 通 賭 博
-	-	-	-	-	-	-	-	-	常 習 賭 博
-	-	-	-	-	-	-	-	-	賭 博 開 張 等
59	79	4	2	135	10	59	32	166	わ い せ つ
37	50	1	2	75	5	34	17	106	う ち) 強 制 わ い せ つ
9	17	2	-	34	4	12	9	36	う ち) 公 然 わ い せ つ
103	328	19	10	515	24	243	71	1,227	そ の 他 の 刑 法 犯
42	126	9	-	271	7	45	26	886	う ち) 占 有 離 脱 物 横 領 害 妨
6	10	1	-	31	-	58	5	46	う ち) 公 務 執 行 妨 害
15	49	-	3	51	1	18	14	88	う ち) 住 居 侵 入
-	-	-	-	2	-	3	-	7	う ち) 逮 捕 監 禁
2	5	-	-	1	-	1	-	2	う ち) 略 取 誘 拐 ・ 人 身 売 買
-	2	1	-	8	-	2	-	8	う ち) 盗 品 等
17	46	6	1	70	1	48	11	117	う ち) 器 物 損 壊 等

41 罪 種 別 犯 行 時 の

職業 罪種	被 雇 用 者 ・ 勤 め 人								
	販 売 従 事 者			サ ー ビ ス 従 事 者					
	販 売 店 員	外 交 員 ・ セ ー ル ス マ ン	露 天 ・ 行 商 ・ 廃 品 回 収	美 容 師 ・ 理 容 師	調 理 人 ・ バ ー テ ン ダ ー	飲 食 店 店 員	ホ ス テ ス ・ ホ ス ト	遊 技 場 等 店 員	そ の 他 の サ ー ビ ス 職
刑法犯総数(交通業過を除く)	3,579	1,879	170	622	1,041	4,311	746	577	4,961
凶 悪 犯	48	26	3	7	14	89	22	8	86
殺 人	6	1	-	2	5	11	6	1	18
殺 嬰 児	6	1	-	2	5	9	5	1	16
殺 人 子 関 連	-	-	-	-	-	1	1	-	1
強 盗 人 殺 傷	-	-	-	-	-	1	-	-	1
強 盗 人 殺 傷 強	24	11	1	2	4	33	15	5	24
強 盗 人 殺 傷 強	-	-	-	-	-	-	-	-	-
強 盗 人 殺 傷 強	10	4	1	2	1	18	9	2	11
強 盗 人 殺 傷 強	-	4	-	-	-	1	-	-	-
強 盗 人 殺 傷 強	14	3	-	-	3	14	6	3	13
放 火 強	3	1	-	-	-	11	-	-	14
放 火 強	15	13	2	3	5	34	1	2	30
粗 暴 犯 集	683	551	43	112	251	1,085	251	113	1,370
凶 器 準 備 集	-	-	-	-	-	1	-	-	-
暴 行 害 致	346	311	18	59	126	442	87	61	746
傷 害 致	278	196	19	47	111	549	137	46	549
脅 迫 喝	2	-	-	1	-	2	1	-	4
脅 迫 喝	47	22	1	1	8	45	8	4	51
脅 迫 喝	12	22	5	5	6	48	19	2	24
窃 盗 犯	1,862	576	68	314	451	1,691	253	223	2,103
侵 入 盗	106	56	10	12	57	187	32	30	154
乗 り 物 盗	173	88	7	52	59	265	17	35	181
非 法 侵 入 盗	1,583	432	51	250	335	1,239	204	158	1,768
知 能 犯	225	227	18	14	27	270	93	35	308
詐 欺 領	151	169	15	9	20	172	48	26	212
横 領 領	52	35	2	2	3	48	2	9	48
横 領 領	13	5	-	1	-	10	2	3	7
偽 造 造	39	30	2	1	3	38	-	6	41
偽 造 造	19	18	1	3	3	50	43	-	48
偽 造 造	3	1	-	-	-	1	-	-	-
偽 造 造	16	16	1	2	3	49	43	-	43
偽 造 造	-	-	-	-	-	-	-	-	-
偽 造 造	-	-	-	1	-	-	-	-	4
偽 造 造	-	1	-	-	-	-	-	-	1
汚 職 職	1	2	-	-	-	-	-	-	-
汚 職 職	1	2	-	-	-	-	-	-	-
あ っ せ ん 利 得 処 罰 法 任	-	-	-	-	-	-	-	-	-
背 任	2	3	-	-	1	-	-	-	-
風 俗 犯	131	119	8	24	51	156	17	98	234
賭 博 博	9	20	1	3	3	40	6	84	58
普 通 賭 博	8	20	1	2	3	32	6	2	20
常 習 賭 博	-	-	-	1	-	6	-	55	10
賭 博 開 張 等	1	-	-	-	-	2	-	27	28
わ い せ つ	122	99	7	21	48	116	11	14	176
わ い せ つ	60	56	2	13	32	64	2	8	85
わ い せ つ	29	35	1	5	14	37	7	4	72
そ の 他 の 刑 法 犯	630	380	30	151	247	1,020	110	100	860
占 有 離 脱 物 横 領	441	212	14	116	180	725	60	74	512
公 務 執 行 妨 害	22	30	1	-	10	45	8	4	31
住 居 侵 入	52	54	4	8	12	73	7	5	111
逮 捕 監 禁	2	1	4	-	3	10	13	2	8
略 取 誘 拐 ・ 人 身 売 買	3	2	-	1	-	5	1	-	1
盗 品 等	11	-	2	4	5	21	1	2	26
器 物 損 壊 等	62	53	1	14	32	102	13	8	102

職 業 別 検 挙 人 員 (つ づ き)

被 雇 用 者 ・ 勤 め 人							職 業 罪 種	
技 能 工					保 安 従 事 者			
建 設 職 人 ・ 配 管 工	輸 送 ・ 精 密 機 械 工	機 械 工 (輸 送 ・ 精 密 を 除 く)	金 属 加 工 工	食 品 ・ 衣 料 品 製 造 工	そ の 他 の 技 能 工	警 察 官 ・ 自 衛 官 ・ 消 防 士 等		そ の 他 の 保 安 者
3,222	452	909	904	763	3,381	393	891	刑 法 犯 総 数 (交 通 業 過 を 除 く)
80	8	13	26	10	67	14	22	凶 殺 悪 犯
12	2	1	6	3	9	2	2	殺 人 人
12	2	1	6	2	8	2	2	殺 嬰 児 人 殺
-	-	-	-	-	-	-	-	殺 自 子 備
-	-	-	-	1	1	-	-	強 強 盗 強 殺 傷 人 人 人
43	2	6	6	3	36	1	4	強 強 盗 強 殺 傷 人 人 人
-	-	-	-	-	2	-	-	強 強 盗 強 殺 傷 人 人 人
27	-	2	4	2	18	1	2	強 強 盗 強 殺 傷 人 人 人
2	-	-	-	-	1	-	1	強 強 盗 強 殺 傷 人 人 人
14	2	4	2	1	15	-	1	強 強 盗 強 殺 傷 人 人 人
2	-	2	7	2	7	1	7	放 強 強 盗 強 殺 傷 人 人 人
23	4	4	7	2	15	10	9	放 強 強 盗 強 殺 傷 人 人 人
1,222	154	286	302	161	1,189	141	254	粗 凶 器 準 備 集 犯 合 行 害 死 迫 喝
-	-	-	-	-	2	-	-	粗 凶 器 準 備 集 犯 合 行 害 死 迫 喝
470	91	163	149	86	557	72	162	凶 暴 傷 うち) 傷 害 致 死 迫 喝
642	59	108	134	64	527	64	71	凶 暴 傷 うち) 傷 害 致 死 迫 喝
5	-	-	1	-	2	-	-	脅 恐
57	2	14	6	9	62	5	17	脅 恐
53	2	1	13	2	41	-	4	脅 恐
1,075	166	371	368	405	1,235	93	348	窃 侵 入 物 入 盗 犯 盜 盜 盜
166	14	28	36	17	130	8	34	窃 侵 入 物 入 盗 犯 盜 盜 盜
169	19	47	43	25	146	10	35	窃 侵 入 物 入 盗 犯 盜 盜 盜
740	133	296	289	363	959	75	279	窃 侵 入 物 入 盗 犯 盜 盜 盜
143	16	42	29	43	131	38	39	知 詐 能 犯 欺 領 領 領
108	13	36	24	37	89	17	27	知 詐 能 犯 欺 領 領 領
13	1	-	2	1	15	5	6	知 詐 能 犯 欺 領 領 領
7	1	-	-	1	5	-	3	知 詐 能 犯 欺 領 領 領
6	-	-	2	-	10	5	3	知 詐 能 犯 欺 領 領 領
22	2	6	3	5	26	9	5	偽 通 貨 偽 偽 偽 偽 偽
-	1	-	-	-	-	-	-	偽 通 貨 偽 偽 偽 偽 偽
21	1	6	3	5	24	9	5	偽 通 貨 偽 偽 偽 偽 偽
-	-	-	-	-	-	-	-	偽 通 貨 偽 偽 偽 偽 偽
-	-	-	-	-	-	-	-	偽 通 貨 偽 偽 偽 偽 偽
1	-	-	-	-	2	-	-	偽 通 貨 偽 偽 偽 偽 偽
-	-	-	-	-	1	7	1	汚 汚 汚 汚 汚 汚
-	-	-	-	-	1	1	-	汚 汚 汚 汚 汚 汚
-	-	-	-	-	-	-	-	汚 汚 汚 汚 汚 汚
-	-	-	-	-	-	-	-	汚 汚 汚 汚 汚 汚
83	26	45	29	30	161	24	24	風 賭 賭 賭 賭 賭 賭
2	-	-	2	-	22	3	1	風 賭 賭 賭 賭 賭 賭
2	-	-	2	-	22	2	1	風 賭 賭 賭 賭 賭 賭
-	-	-	-	-	-	-	-	風 賭 賭 賭 賭 賭 賭
-	-	-	-	-	-	1	-	風 賭 賭 賭 賭 賭 賭
81	26	45	27	30	139	21	23	わ い せ つ
47	12	21	11	13	71	11	10	わ い せ つ
27	10	16	12	12	49	8	10	わ い せ つ
619	82	152	150	114	598	83	204	そ の 他 の 刑 法 犯
284	41	80	79	73	291	20	126	そ の 他 の 刑 法 犯
60	4	3	17	2	48	6	8	そ の 他 の 刑 法 犯
59	10	18	22	11	89	25	21	そ の 他 の 刑 法 犯
17	1	1	1	-	7	-	1	そ の 他 の 刑 法 犯
3	2	2	1	-	6	-	2	そ の 他 の 刑 法 犯
17	1	4	2	6	11	-	2	そ の 他 の 刑 法 犯
130	18	22	21	12	103	18	22	そ の 他 の 刑 法 犯

41 罪 種 別 犯 行 時 の

職業 罪種	被 雇 用 者 ・ 勤 め 人						無 職	
	通信運輸従事者		労 務 作 業 者			その他	学 生 ・ 生 徒 等	
	運 輸 従 事 者	通 信 従 事 者	土 木 建 設 労 務 作 業 者	運 搬 労 務 作 業 者	そ の 他 の 労 務 作 業 者	そ の 他 の 被 雇 用 者 ・ 勤 め 人	中 学 生	高 校 生
刑法犯総数(交通業過を除く)	3,246	199	9,035	1,747	7,955	23,845	15,402	17,796
凶 悪 犯	64	3	262	51	212	392	110	204
殺 人	7	-	31	11	42	66	7	15
殺 嬰 児	7	-	29	10	40	60	6	12
殺 自 人 予 関	-	-	-	-	1	1	-	1
強 盗 殺 傷 強	-	-	2	-	1	4	1	2
強 盗 強	25	1	144	17	103	155	57	123
強 盗 強	-	-	1	-	1	3	-	1
強 盗 強	13	1	82	10	59	73	38	80
強 盗 強	-	-	1	1	-	6	-	-
強 盗 強	12	-	60	6	43	73	19	42
放 火 強	5	1	23	10	24	45	24	27
放 火 強	27	1	64	13	43	126	22	39
粗 暴 犯 集	1,534	75	3,147	729	2,291	6,611	2,175	1,492
凶 器 準 備 集	-	-	6	-	2	2	2	4
暴 行 害 致	821	43	1,124	347	945	3,576	534	329
傷 害 致	629	30	1,677	328	1,118	2,621	1,436	922
脅 迫 喝	1	1	12	1	6	7	1	3
脅 恐	65	1	123	34	111	267	42	64
脅 恐	19	1	217	20	115	145	161	173
窃 盗 犯	917	59	3,385	555	3,314	10,171	9,697	11,039
侵 入 盗	88	5	571	64	387	627	355	341
乗 り 物 盗	66	7	611	46	356	1,008	3,105	3,521
非 法 侵 入 盗	763	47	2,203	445	2,571	8,536	6,237	7,177
知 能 犯	159	10	421	81	403	1,320	74	321
詐 欺 領 領	116	7	337	65	309	1,001	66	249
横 領 領	17	3	32	10	34	188	2	12
横 領 領	7	1	24	7	16	60	2	10
業 務 上 横	10	2	8	3	18	128	-	2
偽 造 造	25	-	52	6	60	120	6	60
通 貨 偽 造	-	-	1	-	3	2	4	4
文 書 偽 造	24	-	48	5	56	111	2	51
支 払 用 カ ー ド 偽 造	1	-	1	-	-	1	-	-
有 価 証 券 偽 造	-	-	1	1	-	4	-	3
印 章 偽 造	-	-	1	-	1	2	-	2
汚 職	-	-	-	-	-	6	-	-
うち) 賄 賂	-	-	-	-	-	6	-	-
あ っ せ ん 利 得 処 罰 法 任	-	-	-	-	-	-	-	-
背 任	1	-	-	-	-	5	-	-
風 俗 犯	114	9	188	65	281	810	132	182
賭 博	4	-	24	1	29	98	3	1
普 通 賭 博	4	-	21	1	23	64	3	1
常 習 賭 博	-	-	1	-	3	25	-	-
賭 博 開 張 等	-	-	2	-	3	9	-	-
わ い せ つ	110	9	164	64	252	712	129	181
うち) 強 制 わ い せ つ	59	4	102	33	133	343	101	120
うち) 公 然 わ い せ つ	44	3	44	20	89	258	20	37
そ の 他 の 刑 法 犯	458	43	1,632	266	1,454	4,541	3,214	4,558
うち) 占 有 離 脱 物 横 領	176	22	652	111	729	2,739	1,734	3,143
うち) 公 務 執 行 妨 害	63	2	176	35	94	171	13	50
うち) 住 居 侵 入	54	8	195	32	187	526	600	720
うち) 逮 捕 監 禁	7	-	29	4	28	32	1	15
うち) 略 取 誘 拐 ・ 人 身 売 買	1	-	5	-	10	10	2	4
うち) 盗 品 等	6	-	52	2	50	105	278	276
うち) 器 物 損 壊 等	105	6	344	58	231	685	460	255

職 業 別 検 挙 人 員 (つ づ き)

無		職					職業	罪 種
学 生 生 徒 等	者							
大学生	専修学 校生等	主婦	失業者	利子・ 配当・ 家賃等 生活者	年金・ 雇用保険 等生活者	浮浪者	その他の 無職者	
6,753	2,756	8,466	4,572	152	27,319	2,780	62,674	刑法犯総数(交通業過を除く)
87	50	73	119	4	240	68	1,612	凶 悪 犯
8	8	46	25	-	123	4	388	殺 人 人
6	8	43	22	-	117	4	369	殺 人 人
-	-	2	-	-	-	-	3	殺 嬰 児
-	-	-	2	-	3	-	8	殺 人 予 関
2	-	1	1	-	3	-	8	強 自 殺
29	28	11	67	3	64	55	839	強 盗 殺 傷 盗 人
-	-	-	-	-	-	3	15	強 盗 殺 傷 盗 人
14	9	6	33	2	17	16	337	強 盗 殺 傷 盗 人
1	-	-	-	-	1	-	4	強 盗 殺 傷 盗 人
14	19	5	34	1	46	36	483	強 盗 殺 傷 盗 人
7	3	15	16	1	47	8	236	放 火 火 災
43	11	1	11	-	6	1	149	強 盗 殺 傷 盗 人
578	280	564	768	34	3,120	108	10,945	粗 暴 準 備 集 犯 行 害 死 迫 喝
-	-	-	1	-	-	-	9	凶 器 準 備 集 犯 行 害 死 迫 喝
243	108	332	386	18	1,953	43	4,719	暴 行 害 死 迫 喝
265	141	198	292	12	916	52	4,463	暴 行 害 死 迫 喝
-	-	5	4	-	9	2	43	うち)傷 害 致 死 迫 喝
47	16	21	59	3	205	6	876	脅 恐
23	15	13	30	1	46	7	878	脅 恐
2,657	1,419	7,134	2,630	79	20,578	1,934	35,642	窃 盗 犯 盗 入 物 入 盗 能 犯 欺 領 領 造 偽 汚 賭 風 俗 犯 博 賭 博 博 等
113	55	63	316	2	288	306	3,019	窃 盗 犯 盗 入 物 入 盗 能 犯 欺 領 領 造 偽 汚 賭 風 俗 犯 博 賭 博 博 等
1,212	317	42	197	5	405	161	2,766	窃 盗 犯 盗 入 物 入 盗 能 犯 欺 領 領 造 偽 汚 賭 風 俗 犯 博 賭 博 博 等
1,332	1,047	7,029	2,117	72	19,885	1,467	29,857	窃 盗 犯 盗 入 物 入 盗 能 犯 欺 領 領 造 偽 汚 賭 風 俗 犯 博 賭 博 博 等
223	95	252	356	8	555	235	4,542	知 詐 横 業 務 上 横 領 造 偽 汚 賭 風 俗 犯 博 賭 博 博 等
196	82	196	312	6	492	231	4,097	知 詐 横 業 務 上 横 領 造 偽 汚 賭 風 俗 犯 博 賭 博 博 等
6	2	19	21	-	31	2	136	知 詐 横 業 務 上 横 領 造 偽 汚 賭 風 俗 犯 博 賭 博 博 等
6	2	9	12	-	24	1	91	知 詐 横 業 務 上 横 領 造 偽 汚 賭 風 俗 犯 博 賭 博 博 等
-	-	10	9	-	7	1	45	知 詐 横 業 務 上 横 領 造 偽 汚 賭 風 俗 犯 博 賭 博 博 等
21	11	37	23	2	31	2	307	偽 通 貨 偽 造 偽 文 書 偽 造 支 払 用 カ ー ド 偽 造 有 価 証 券 偽 造 印 章 偽 造 汚 賭 風 俗 犯 博 賭 博 博 等
1	-	3	1	-	1	-	4	偽 通 貨 偽 造 偽 文 書 偽 造 支 払 用 カ ー ド 偽 造 有 価 証 券 偽 造 印 章 偽 造 汚 賭 風 俗 犯 博 賭 博 博 等
17	7	31	20	2	28	2	288	偽 通 貨 偽 造 偽 文 書 偽 造 支 払 用 カ ー ド 偽 造 有 価 証 券 偽 造 印 章 偽 造 汚 賭 風 俗 犯 博 賭 博 博 等
-	1	-	1	-	-	-	9	偽 通 貨 偽 造 偽 文 書 偽 造 支 払 用 カ ー ド 偽 造 有 価 証 券 偽 造 印 章 偽 造 汚 賭 風 俗 犯 博 賭 博 博 等
1	-	3	1	-	1	-	4	偽 通 貨 偽 造 偽 文 書 偽 造 支 払 用 カ ー ド 偽 造 有 価 証 券 偽 造 印 章 偽 造 汚 賭 風 俗 犯 博 賭 博 博 等
2	3	-	-	-	1	-	2	偽 通 貨 偽 造 偽 文 書 偽 造 支 払 用 カ ー ド 偽 造 有 価 証 券 偽 造 印 章 偽 造 汚 賭 風 俗 犯 博 賭 博 博 等
-	-	-	-	-	-	-	2	汚 賭 風 俗 犯 博 賭 博 博 等
-	-	-	-	-	-	-	2	うち)賄 あっ せん 利 得 処 罰 法 任
-	-	-	-	-	1	-	-	背
167	47	11	72	7	207	19	906	風 俗 犯 博 賭 博 博 等
7	1	4	2	-	15	-	97	賭 博 賭 博 賭 博 等
6	1	-	2	-	13	-	51	普 通 賭 博 賭 博 等
1	-	2	-	-	1	-	16	常 習 賭 博 賭 博 等
-	-	2	-	-	1	-	30	賭 博 開 張 等
160	46	7	70	7	192	19	809	わ い せ つ
99	33	-	29	2	108	8	342	うち)強 制 わ い せ つ
33	7	2	31	3	68	10	299	うち)公 然 わ い せ つ
3,041	865	432	627	20	2,619	416	9,027	そ の 他 の 刑 法 犯
2,695	700	254	319	9	1,702	260	4,889	うち)占 有 離 脱 物 横 領 害
23	7	15	45	1	139	15	756	うち)公 務 執 行 妨 害
163	78	18	81	2	174	105	1,010	うち)住 居 侵 入 禁
4	3	1	5	-	2	-	110	うち)逮 捕 監 禁
1	-	5	7	1	8	-	40	うち)略 取 誘 拐 ・ 人 身 売 買
69	40	10	15	-	54	5	276	うち)盜 品 等
63	23	72	116	5	369	22	1,400	うち)器 物 損 壊 等

42 窃 盗 手 口 別 犯 行 時

手口	職業	総 数	自 営 業 ・ 家 族 従 業 者						
			農・林・漁業	販売店主	飲食店主	土木・建築業 自 営	不動産業 自 営	製造業 自 営	その他の 自営業主
窃 盗 総 数		131,490	954	326	565	714	129	108	1,665
侵 入 盗		8,231	54	21	29	69	9	2	146
空 巣 盗		2,246	15	6	8	28	1	-	34
忍 込 み		554	5	-	3	3	1	-	3
居 空 き		318	2	-	-	-	-	-	7
A T M 破		7	1	-	-	-	-	-	-
金 庫 破		273	-	-	4	2	2	-	5
旅 館 荒		55	-	-	-	-	-	-	2
官 公 署 荒		41	-	-	-	-	-	-	-
学 校 荒		236	-	-	-	-	1	-	4
病 院 荒		78	-	-	-	-	-	-	2
給 油 所 荒		24	1	-	-	1	-	-	-
事 務 所 荒		782	1	-	4	9	-	1	12
出 店 荒		1,248	2	7	6	2	1	-	9
工 場 荒		141	2	-	2	1	-	-	5
更 衣 室 荒		181	-	-	-	-	-	-	-
倉 庫 荒		954	15	6	2	14	2	-	39
そ の 他		1,093	10	2	-	9	1	1	24
乗 り 物 盗		15,911	34	17	20	44	10	8	122
自 動 車 盗		1,375	11	7	4	16	1	-	47
オ ー ト バ イ		3,463	6	-	-	7	-	-	2
自 転 車 盗		11,073	17	10	16	21	9	8	73
非 侵 入 盗		107,348	866	288	516	601	110	98	1,397
職 権 盗		9	-	-	-	-	-	-	-
慶 弔 盗		-	-	-	-	-	-	-	-
追 出 し 盗		28	-	-	-	-	-	-	1
買 物 盗		242	3	-	-	2	-	-	1
訪 問 盗		252	1	-	-	-	-	-	3
払 出 盗		296	2	2	4	1	-	-	8
A T M ね ら		10	-	-	1	-	-	1	-
窓 口 ね ら		2	-	-	-	-	-	-	-
途 中 ね ら		3	-	-	-	-	-	-	-
室 内 ね ら		27	1	-	-	-	-	-	-
客 室 ね ら		51	-	-	1	-	-	-	4
病 室 ね ら		44	-	-	1	-	-	-	1
ひ っ た く		680	-	2	1	6	-	-	3
す り		672	2	2	3	2	2	-	4
置 引 き		5,961	49	24	47	62	5	10	143
飯 睡 者 ね ら		93	-	-	-	1	-	-	2
車 上 ね ら		1,674	12	5	3	18	2	-	19
部 品 ね ら		842	7	2	2	8	-	-	14
脱 衣 場 ね ら		110	2	1	1	-	-	-	1
自 動 販 売 機 ね ら		1,091	2	-	-	1	-	-	1
色 情 ね ら		701	5	-	1	12	-	-	9
工 事 場 ね ら		280	2	-	-	7	-	-	16
万 引 き		80,096	552	190	326	299	86	63	818
職 場 ね ら		1,879	1	1	3	4	-	-	10
同 居 ね ら		199	1	-	-	3	-	-	1
さ い 銭 ね ら		559	3	-	-	-	-	-	1
そ の 他		11,547	221	59	122	175	15	24	337

の 職 業 別 検 挙 人 員

被 雇 用 者 ・ 勤 め 人									職業
専 門 ・ 技 術 職				管 理 的 職 業			事務職	手口	
教 員	医 療 ・ 保 健 従 事 者	芸 能 人 ・ プ ロ セ ッ 手	弁 護 士	そ の 他 の 専 門 ・ 技 術 職	議 員 ・ 知 事 ・ 課 長 以 上 の 公 務 員	会 社 ・ 公 団 等 の 役 員	会 社 ・ 公 団 等 の 部 課 長		
161	1,013	19	1	792	14	243	76	1,898	窃 盗 総 数
9	48	-	-	52	-	25	8	82	侵 入 盗 案
1	14	-	-	13	-	8	1	18	空 忍 居
-	1	-	-	3	-	2	-	10	き 込 空
-	7	-	-	6	-	-	-	1	破 壊
-	-	-	-	-	-	-	-	-	A T M
1	2	-	-	1	-	1	-	5	金 庫 破 壊
-	-	-	-	3	-	1	-	1	旅 館 荒 廃
5	-	-	-	4	-	-	-	3	公 署 荒 廃
-	-	-	-	-	-	-	-	-	学 校 荒 廃
-	11	-	-	-	-	2	-	3	病 院 荒 廃
-	1	-	-	6	-	5	2	12	給 油 所 荒 廃
-	2	-	-	2	-	2	-	10	給 務 所 荒 廃
-	5	-	-	2	-	2	1	1	出 店 荒 廃
2	1	-	-	2	-	-	-	2	工 場 荒 廃
-	4	-	-	2	-	-	4	9	更 衣 室 荒 廃
-	-	-	-	10	-	2	-	7	倉 庫 荒 廃
13	52	3	-	95	1	18	9	269	そ の 他
-	1	1	-	2	1	9	1	3	乗 り 物 盗 案
-	-	-	-	-	-	-	1	-	自 動 車 盗 案
13	51	2	-	93	-	9	7	266	才 一 ト バ イ 盗 案
139	913	16	1	645	13	200	59	1,547	非 自 転 車 盗 案
-	-	-	-	-	-	-	-	-	職 権 盗 案
-	-	-	-	-	-	-	-	-	追 出 し 盗 案
1	3	-	-	-	-	-	-	1	買 物 盗 案
1	5	-	-	-	-	-	-	3	訪 問 盗 案
-	8	1	-	7	-	-	1	2	払 出 盗 案
-	-	-	-	-	-	-	-	-	A T M ね ら い
-	-	-	-	-	-	-	-	-	窓 口 ね ら い
-	-	-	-	-	-	-	-	-	途 中 ね ら い
-	-	-	-	3	-	-	-	-	室 内 ね ら い
-	-	-	-	1	-	-	-	1	客 室 ね ら い
-	4	-	-	-	-	-	-	-	病 室 ね ら い
-	1	-	-	2	-	-	-	8	ひ つ た く り
-	7	-	-	10	-	3	2	24	す す き
15	85	2	-	62	-	32	8	119	置 引 ね ら い
2	-	-	-	2	-	-	-	5	仮 睡 者 ね ら い
-	5	1	-	9	-	2	1	8	車 上 ね ら い
1	-	-	-	1	-	2	-	10	部 品 ね ら い
-	1	-	-	2	-	-	1	2	脱 衣 場 ね ら い
-	2	-	-	2	-	-	-	3	自 動 販 売 機 ね ら い
2	9	-	-	11	-	6	2	7	色 情 ね ら い
-	-	-	-	-	-	1	-	-	工 事 場 ね ら い
91	587	8	-	405	6	96	34	1,083	万 引 ね ら い
8	87	-	-	31	-	5	1	71	職 場 ね ら い
-	1	-	-	-	-	-	-	3	同 居 ね ら い
-	-	-	-	1	-	-	-	-	さ い 銭 ね ら い
18	108	4	1	96	7	53	9	195	そ の 他

42 窃 盗 手 口 別 犯 行 時

手口	職業	被 雇 用 者 ・ 勤 め 人									
		販 売 従 事 者			サ ー ビ ス 従 事 者						
		販 売 店 員	外 交 員 ・ セ ー ル ス マ ン	露 天 ・ 行 商 ・ 廃 品 回 収	美 容 師 ・ 理 容 師	調 理 人 ・ バ ー テ ン ダ ー	飲 食 店 店 員	ホ ス テ ス ・ ホ ス ト	遊 技 場 等 店 員	そ の 他 の サ ー ビ ス 職	
窃 盗 総 数		1,862	576	68	314	451	1,691	253	223	2,103	
侵 入 盗		106	56	10	12	57	187	32	30	154	
空 巣		17	22	1	2	15	45	13	7	49	
忍 込		2	2	-	-	1	10	3	3	6	
居 空		2	5	1	-	1	4	3	1	7	
A T M 破		-	-	-	-	-	-	-	-	-	
金 庫 破		12	1	-	2	5	24	1	3	15	
旅 館 荒		1	-	-	-	-	1	-	1	3	
官 公 署 荒		-	-	-	-	-	-	-	-	-	
学 校 荒		4	1	-	-	-	1	-	-	2	
病 院 荒		-	1	-	-	-	-	-	1	1	
給 油 所 荒		-	-	-	-	-	1	-	-	-	
事 務 所 荒		12	7	-	3	4	10	3	-	15	
出 店 荒		23	3	-	5	18	60	9	5	19	
工 場 荒		-	1	-	-	-	1	-	1	-	
更 衣 室 荒		13	-	-	-	3	9	-	3	8	
倉 庫 荒		11	3	6	-	3	11	-	2	12	
そ の 他		9	10	2	-	7	10	-	3	17	
乗 り 物 盗		173	88	7	52	59	265	17	35	181	
自 動 車 盗		11	7	2	-	1	16	1	3	20	
オ ー ト バ イ 盗		8	-	1	1	3	28	1	1	9	
自 転 車 盗		154	81	4	51	55	221	15	31	152	
非 侵 入 盗		1,583	432	51	250	335	1,239	204	158	1,768	
職 権 盗		-	-	-	-	-	-	-	-	1	
慶 弔 盗		-	-	-	-	-	-	-	-	-	
追 出 し 盗		-	1	-	-	-	-	-	-	-	
買 物 盗		3	1	-	-	-	4	2	-	5	
訪 問 盗		4	5	-	-	-	8	4	2	8	
払 出 盗		4	4	-	1	-	14	2	1	11	
A T M ね ら い		-	-	-	-	-	-	-	-	1	
窓 口 ね ら い		-	-	-	-	-	-	-	-	-	
途 中 ね ら い		-	-	-	-	-	-	-	-	-	
室 内 ね ら い		1	-	-	1	-	1	-	-	-	
客 室 ね ら い		2	1	-	-	-	1	1	-	3	
病 室 ね ら い		-	-	-	-	-	-	-	-	-	
ひ っ た く り		3	1	-	1	4	12	5	1	8	
す り き		7	7	-	3	7	15	3	2	19	
置 引		133	57	2	32	40	111	12	22	189	
仮 睡 者 ね ら い		-	3	-	-	1	3	-	-	3	
車 上 ね ら い		15	4	2	2	7	24	3	6	21	
部 品 ね ら い		10	2	-	-	4	8	-	1	12	
脱 衣 場 ね ら い		1	1	-	1	2	2	-	-	3	
自 動 販 売 機 ね ら い		6	3	-	-	-	6	1	1	8	
色 ね ら い		10	6	1	1	5	7	-	3	21	
工 事 場 ね ら い		1	-	1	-	-	3	-	-	-	
万 引		779	216	18	151	182	669	118	64	1,013	
職 場 ね ら い		437	18	1	14	19	184	20	28	175	
同 居 ね ら い		3	2	-	2	-	12	10	-	6	
さ い 銭 ね ら い		-	-	1	-	-	1	-	-	3	
そ の 他		164	100	25	41	64	154	23	27	258	

の 職 業 別 検 挙 人 員 (つ づ き)

被 雇 用 者 ・ 勤 め 人						保 安 従 事 者		職業 手口
技 能	工	工	工	工	工	警 察 官 ・ 自 衛 官 ・ 消 防 士 等	そ の 他 安 者	
建 設 職 人 ・ 配 管 工	輸 送 ・ 精 密 機 械 工	機 械 工 (輸 送 ・ 精 密 を 除 く)	金 属 加 工 工	食 品 ・ 衣 料 品 製 造 工	そ の 他 の 技 能 工			
1,075	166	371	368	405	1,235	93	348	窃 盗 総 数
166	14	28	36	17	130	8	34	侵 入 盗
40	4	8	9	1	36	5	9	空 巣 盗
8	1	2	2	2	12	2	-	忍 込 み
4	-	-	1	2	5	-	3	居 空 き
-	-	-	-	-	-	-	1	A T M 破
4	-	1	-	-	4	1	2	金 庫 破
-	-	1	-	-	-	-	-	旅 館 荒
1	-	-	1	-	-	-	-	官 公 署 荒
8	-	-	-	1	-	-	1	学 校 荒
-	1	1	-	-	1	-	1	病 院 荒
1	-	-	-	-	-	-	-	給 油 所 荒
22	-	4	4	2	18	-	4	事 務 所 荒
15	4	3	7	1	16	-	8	出 店 荒
4	1	1	5	-	4	-	-	工 場 荒
-	2	1	-	2	2	-	-	更 衣 室 荒
28	1	3	3	1	16	-	-	倉 庫 荒
31	-	3	4	5	16	-	5	そ の 他
169	19	47	43	25	146	10	35	乗 り 物 盗
29	5	6	2	2	30	1	1	自 動 車 盗
38	-	3	4	1	22	-	2	オ ー ト バ イ
102	14	38	37	22	94	9	32	自 転 車 盗
740	133	296	289	363	959	75	279	非 侵 入 盗
-	-	-	-	-	-	-	-	職 権 盗
-	-	-	-	-	-	-	-	慶 弔 盗
-	-	-	-	-	1	-	-	追 出 し 盗
5	-	1	-	-	2	-	-	買 訪 物 盗
2	1	-	-	2	2	-	2	訪 問 盗
1	-	2	3	-	3	-	2	払 出 盗
-	-	-	-	-	-	-	-	A T M ね ら
-	-	-	-	-	-	-	-	窓 口 ね ら
-	-	-	-	-	-	-	-	途 中 ね ら
1	-	-	-	1	-	-	-	室 内 ね ら
-	-	-	1	-	-	-	-	客 室 ね ら
-	-	-	-	-	-	-	-	病 室 ね ら
18	1	-	5	-	9	1	-	ひ つ た く り
2	1	2	2	-	8	-	1	す け り
76	18	36	35	29	105	12	28	置 引 き
-	-	-	-	1	1	-	-	仮 睡 者 ね ら
22	3	9	6	7	20	2	6	車 上 ね ら
12	1	5	4	1	19	-	1	部 品 ね ら
-	-	1	2	2	-	1	-	脱 衣 場 ね ら
4	-	2	-	-	5	-	-	自 動 販 売 機 ね ら
12	5	5	5	3	23	2	4	色 情 ね ら
10	-	-	3	-	10	-	1	工 事 場 ね ら
398	70	168	151	232	504	33	184	万 引 き
5	4	9	9	12	22	8	7	職 場 ね ら
2	-	-	-	1	2	-	-	同 居 ね ら
2	-	-	-	3	2	1	2	さ い 銭 ね ら
168	29	56	63	69	221	15	41	そ の 他

42 窃 盗 手 口 別 犯 行 時

職業 手口	被 雇 用 者 ・ 勤 め 人						無 職	
	通 信 運 輸 従 事 者		労 務 作 業 者			そ の 他	学 生 ・ 生 徒 等	
	運 輸 従 事 者	通 信 従 事 者	土 木 建 設 労 務 作 業 者	運 搬 労 務 作 業 者	そ の 他 の 労 務 作 業 者	そ の 他 の 被 雇 用 者 ・ 勤 め 人	中 学 生	高 校 生
窃 盗 総 数	917	59	3,385	555	3,314	10,171	9,697	11,039
侵 入 盗	88	5	571	64	387	627	355	341
空 巣	22	1	134	15	95	158	59	58
忍 込 み	8	-	36	4	29	52	17	21
居 空 き	6	2	14	1	12	28	19	17
A T M 破 り	-	-	-	-	-	-	-	-
金 庫 破 り	3	-	16	3	11	25	3	8
旅 館 荒 し	1	-	2	1	2	7	-	-
官 公 署 荒 し	-	-	3	1	2	3	-	1
学 校 荒 し	-	-	8	1	5	11	51	40
病 院 荒 し	2	-	2	-	3	5	-	1
給 油 所 荒 し	-	-	2	-	2	4	-	2
事 務 所 荒 し	16	-	66	5	37	78	20	17
出 店 荒 し	6	-	67	9	43	70	121	93
工 場 荒 し	2	-	10	-	18	12	1	1
更 衣 室 荒 し	3	-	3	3	12	25	1	11
倉 庫 荒 し	10	-	107	16	59	75	16	26
そ の 他	9	2	101	5	57	74	47	45
乗 り 物 盗	66	7	611	46	356	1,008	3,105	3,521
自 動 車 盗	10	-	135	13	64	92	73	85
オ ー ト バ イ	4	-	190	1	79	72	1,302	1,198
自 転 車 盗	52	7	286	32	213	844	1,730	2,238
非 侵 入 盗	763	47	2,203	445	2,571	8,536	6,237	7,177
職 権 盗	-	-	-	-	-	2	-	-
慶 弔 盗	-	-	-	-	-	-	-	-
追 出 し 盗	-	-	3	-	2	2	4	2
買 物 盗	-	-	12	1	7	11	16	29
訪 問 盗	1	-	8	3	9	22	9	9
払 出 盗	3	-	8	-	12	29	3	8
A T M ね ら い	-	-	-	-	-	2	-	-
窓 口 ね ら い	-	-	-	-	-	1	-	-
途 中 ね ら い	-	-	-	-	-	1	-	-
室 内 ね ら い	-	-	-	-	-	2	2	-
客 室 ね ら い	1	-	2	1	1	9	-	-
病 室 ね ら い	-	-	1	-	1	2	-	-
ひ っ た く り	3	-	50	6	27	42	48	95
す 引 き	3	1	22	3	17	58	17	23
置 引 き	110	12	218	54	226	898	162	184
仮 睡 者 ね ら い	-	-	3	-	2	7	1	1
車 上 ね ら い	16	-	83	13	68	133	80	95
部 品 ね ら い	8	-	68	9	39	59	74	195
脱 衣 場 ね ら い	2	-	3	2	4	12	9	3
自 動 販 売 機 ね ら い	3	-	46	2	32	36	378	361
色 ね ら い	21	4	45	13	48	113	40	39
工 事 場 ね ら い	2	-	49	8	15	20	1	5
万 引 き	395	23	1,174	219	1,487	5,164	5,082	5,803
職 場 ね ら い	21	2	17	6	86	553	-	-
同 居 ね ら い	4	-	13	2	10	24	-	5
さ い 銭 ね ら い	1	-	14	1	36	33	15	12
そ の 他	169	5	364	102	442	1,301	296	308

の 職 業 別 検 挙 人 員 (つ づ き)

無		職						職業	手口
学 生 生 徒 等	無	職 者							
大学生	専修学 校生等	主婦	失業者	利子・ 配当・ 家賃等 生活者	年金・ 雇用保険 等生活者	浮浪者	その他の 無職者		
2,657	1,419	7,134	2,630	79	20,578	1,934	35,642	窃 盗 総 数	
113	55	63	316	2	288	306	3,019	侵 入 盗	
31	19	24	95	2	91	51	961	空 き 巢	
12	3	1	15	-	14	22	233	忍 込 み	
5	3	7	8	-	18	7	109	居 空 き	
-	1	-	-	-	1	-	3	A T M 破	
3	5	1	12	-	1	9	78	金 庫 破	
-	1	-	3	-	1	2	18	旅 館 荒	
-	-	1	4	-	1	2	21	官 公 署 荒	
14	6	1	2	-	4	5	53	学 校 荒	
-	-	-	3	-	4	2	31	病 院 荒	
1	-	-	2	-	-	1	6	給 油 所 荒	
8	5	4	33	-	20	38	274	事 務 所 荒	
8	7	1	55	-	21	36	472	出 店 荒	
-	-	-	5	-	5	7	48	工 場 荒	
15	1	3	5	-	5	2	38	更 衣 室 荒	
6	2	8	37	-	53	52	293	倉 庫 荒	
10	2	12	37	-	49	70	381	そ の 他	
1,212	317	42	197	5	405	161	2,766	乗 り 物 盗	
3	6	4	36	-	22	33	558	自 動 車 盗	
24	41	-	12	-	1	8	393	オ ー ト バ イ	
1,185	270	38	149	5	382	120	1,815	自 転 車 盗	
1,332	1,047	7,029	2,117	72	19,885	1,467	29,857	非 侵 入 盗	
-	-	-	1	-	1	-	4	職 権 盗	
-	-	-	-	-	-	-	-	慶 弔 盗	
1	-	-	-	-	-	-	10	追 出 し 盗	
1	2	8	7	-	13	1	99	買 物 盗	
9	4	7	7	-	15	2	94	訪 問 盗	
15	16	3	13	-	7	3	92	払 出 盗	
-	-	-	-	-	2	-	3	A T M ね ら	
-	-	-	-	-	1	-	-	窓 口 ね ら	
-	-	-	-	-	1	-	1	途 中 ね ら	
3	-	1	2	-	2	-	6	室 内 ね ら	
2	-	-	3	-	1	-	15	客 室 ね ら	
-	-	-	2	-	5	2	25	病 室 ね ら	
10	10	-	26	1	9	17	244	ひ っ た く り	
17	7	13	15	-	47	22	267	す ず くり	
132	41	275	122	3	558	95	1,271	置 引 き	
3	1	-	7	-	5	3	36	仮 睡 者 ね ら	
26	7	16	43	-	124	76	650	車 上 ね ら	
19	15	-	11	-	41	3	174	部 品 ね ら	
4	-	2	2	-	7	3	30	脱 衣 場 ね ら	
4	7	3	12	-	13	12	135	自 動 販 売 機 ね ら	
16	3	1	8	1	45	4	123	色 情 ね ら	
-	1	-	5	1	20	11	87	工 事 場 ね ら	
887	861	6,172	1,596	57	16,973	1,039	23,570	万 引 き	
-	-	-	-	-	-	-	-	職 場 ね ら	
2	4	5	16	-	-	3	62	同 居 ね ら	
2	1	3	19	-	67	67	268	さ い 銭 ね ら	
179	67	520	200	9	1,928	104	2,591	そ の 他	

43 罪 種 別 犯 行 時 の 年

年 齢	罪 種	総数	20歳未満							
			計	14歳	15歳	16歳	17歳	18歳	19歳	
	刑法犯総数(交通業過を除く)	251,115	48,843	10,140	10,991	10,013	6,997	5,339	5,363	
凶	悪	犯	4,580	745	64	100	132	135	148	166
殺	殺人	人	967	55	6	3	2	11	13	20
	殺	人	903	46	5	3	2	9	8	19
	嬰	児	13	4	-	-	-	1	2	1
	殺	人	29	4	1	-	-	1	2	-
	自	殺	22	1	-	-	-	-	1	-
強	強盗	盗	2,096	472	31	65	90	88	95	103
	強	盗	27	4	-	-	-	1	2	1
	強	傷	987	292	21	41	58	62	55	55
	強	強	27	1	-	-	-	-	-	1
	強	強	1,055	175	10	24	32	25	38	46
放	放火	火	598	83	14	17	15	10	16	11
強	強姦	姦	919	135	13	15	25	26	24	32
粗	暴	犯	52,618	6,322	1,451	1,256	990	964	824	837
凶	器	準	30	19	-	2	-	5	6	6
暴	傷	行	24,419	1,367	372	265	160	201	183	186
	うち)傷害	害	22,985	3,995	937	840	650	579	495	494
	脅	脅	127	14	-	1	4	5	2	2
	脅	喝	2,726	222	24	38	37	32	40	51
	脅	喝	2,458	719	118	111	143	147	100	100
窃	盗	犯	131,490	28,419	6,399	7,054	6,301	3,795	2,523	2,347
侵	入	盗	8,231	1,307	239	241	235	170	190	232
乘	り	物	15,911	9,112	2,027	2,395	2,092	1,179	739	680
非	入	盗	107,348	18,000	4,133	4,418	3,974	2,446	1,594	1,435
知	能	犯	13,125	1,038	41	94	193	223	223	264
詐	欺	領	10,489	880	33	87	152	173	188	247
横	領	領	1,132	30	2	2	7	5	7	7
	横	領	412	25	2	2	7	3	6	5
	偽	造	720	5	-	-	-	2	1	2
	偽	造	1,397	128	6	5	34	45	28	10
	通	偽	37	9	4	-	1	2	2	-
	文	偽	1,292	107	2	5	30	40	23	7
	支	偽	14	1	-	-	-	-	-	1
	有	偽	34	4	-	-	2	-	2	-
	印	偽	20	7	-	-	1	3	1	2
汚	職	職	64	-	-	-	-	-	-	-
	うち)賄	賄	57	-	-	-	-	-	-	-
あ	っ	罰	-	-	-	-	-	-	-	-
背	任	任	43	-	-	-	-	-	-	-
風	俗	犯	5,678	464	88	83	64	65	83	81
賭	博	博	735	10	-	3	-	-	4	3
	普	博	447	8	-	3	-	-	3	2
	常	博	164	2	-	-	-	-	1	1
	賭	博	124	-	-	-	-	-	-	-
わ	い	せ	4,943	454	88	80	64	65	79	78
	うち)強制	わ	2,602	319	68	59	46	45	55	46
	うち)公然	わ	1,554	85	16	13	9	13	16	18
そ	の	刑	43,624	11,855	2,097	2,404	2,333	1,815	1,538	1,668
う	ち)	占	25,719	7,686	1,133	1,416	1,472	1,234	1,122	1,309
う	ち)	公	2,367	180	8	20	33	57	28	34
う	ち)	住	4,986	1,804	397	432	399	255	198	123
う	ち)	逮	367	63	1	2	13	10	15	22
う	ち)	略	144	16	2	1	3	2	5	3
う	ち)	盗	1,453	758	172	201	173	94	56	62
う	ち)	器	5,775	1,001	300	270	169	114	68	80

年齢別 検挙人員 (総数表)

計	20歳以上								年齢	罪種
	20～ 24歳	25～ 29歳	30～ 39歳	40～ 49歳	50～ 59歳	60～ 64歳	65～ 69歳	70歳 以上		
202,272	23,022	18,059	35,525	36,543	26,785	15,124	15,000	32,214	刑法犯総数(交通業過を除く)	
3,835	633	511	899	776	413	215	172	216	凶 悪 犯	
912	72	89	194	189	109	67	76	116	殺 人 人	
857	65	81	182	179	104	62	73	111	殺 嬰 児 人 殺	
9	3	4	1	1	-	-	-	-	殺 嬰 児 人 殺	
25	2	4	8	2	2	4	3	-	殺 嬰 児 人 殺	
21	2	-	3	7	3	1	-	5	殺 嬰 児 人 殺	
1,624	346	234	369	313	156	89	56	61	強 盗 強 盗 強 盗	
23	4	6	5	5	1	1	1	-	強 盗 強 盗 強 盗	
695	169	103	174	135	57	22	17	18	強 盗 強 盗 強 盗	
26	10	5	9	1	1	-	-	-	強 盗 強 盗 強 盗	
880	163	120	181	172	97	66	38	43	強 盗 強 盗 強 盗	
515	41	47	107	129	96	39	26	30	放 火 放 火	
784	174	141	229	145	52	20	14	9	放 火 放 火	
46,296	4,558	4,532	10,859	11,321	6,364	3,062	2,571	3,029	粗 暴 犯	
11	6	2	3	-	-	-	-	-	凶 器 準 備 集	
23,052	1,763	1,985	4,988	5,625	3,460	1,753	1,532	1,946	暴 行 暴 行	
18,990	2,254	2,101	4,951	4,655	2,337	1,043	796	853	傷 害 傷 害	
113	11	14	29	23	16	8	2	10	うち) 傷 害 致	
2,504	216	234	503	625	369	186	178	193	脅 恐 脅 恐	
1,739	319	210	414	416	198	80	65	37	脅 恐 脅 恐	
103,071	9,998	7,349	13,951	15,226	13,416	8,613	9,519	24,999	窃 盗 犯	
6,924	1,312	982	1,623	1,323	834	363	267	220	侵 入 物 盗	
6,799	1,999	950	1,193	923	654	330	302	448	侵 入 物 盗	
89,348	6,687	5,417	11,135	12,980	11,928	7,920	8,950	24,331	非 侵 入 盗	
12,087	1,515	1,416	2,754	2,637	1,898	785	563	519	知 詐 能 犯	
9,609	1,345	1,155	2,186	2,033	1,432	588	430	440	詐 横 詐 横	
1,102	57	114	280	273	211	84	46	37	横 横	
387	40	38	89	92	57	33	17	21	横 横	
715	17	76	191	181	154	51	29	16	偽 横 偽 横	
1,269	113	147	275	301	223	101	76	33	偽 横 偽 横	
28	2	4	6	11	3	1	-	1	通 貨 偽 造	
1,185	99	138	262	275	212	97	73	29	文 書 偽 造	
13	1	3	3	4	1	1	-	-	支 払 用 カ ー ド 偽 造	
30	5	2	2	9	6	2	1	3	有 価 証 券 偽 造	
13	6	-	2	2	1	-	2	-	印 章 偽 造	
64	-	-	7	15	22	7	9	4	汚 職 汚 職	
57	-	-	7	12	18	7	9	4	うち) 賄 賂 法	
-	-	-	-	-	-	-	-	-	あ っ せ ん 利 得 処 罰	
43	-	-	6	15	10	5	2	5	背 任 背 任	
5,214	595	657	1,382	1,259	663	237	201	220	風 俗 犯	
725	71	101	228	162	74	33	32	24	賭 博 賭 博	
439	48	63	133	95	45	21	16	18	普 通 賭 博	
162	18	27	44	42	17	4	6	4	常 習 賭 博	
124	5	11	51	25	12	8	10	2	賭 博 開 張 等	
4,489	524	556	1,154	1,097	589	204	169	196	わ い せ つ	
2,283	309	345	624	467	228	95	105	110	うち) 強 制 わ い せ つ	
1,469	130	145	339	402	244	81	50	78	うち) 公 然 わ い せ つ	
31,769	5,723	3,594	5,680	5,324	4,031	2,212	1,974	3,231	そ の 他 の 刑 法 犯	
18,033	4,139	2,055	2,547	2,299	2,104	1,357	1,236	2,296	うち) 占 有 離 脱 物 横 領	
2,187	205	214	530	555	295	139	126	123	うち) 公 務 執 行 妨 害	
3,182	465	422	753	658	374	191	145	174	うち) 住 居 侵 入	
304	66	73	85	53	17	4	2	4	うち) 逮 捕 監 禁	
128	16	18	37	34	10	5	3	5	うち) 略 取 誘 拐 ・ 人 身 売 買	
695	141	75	94	97	92	55	52	89	うち) 盗 品 等	
4,774	477	542	1,114	1,081	696	295	245	324	うち) 器 物 損 壊 等	

43 罪 種 別 犯 行 時 の 年

年 齢	罪 種	総数	20歳未満							
			計	14歳	15歳	16歳	17歳	18歳	19歳	
	刑法犯総数(交通業過を除く)	51,461	7,062	1,557	1,611	1,431	1,067	716	680	
凶	悪	犯	513	59	4	12	10	12	6	15
殺	殺人	人	227	15	1	1	-	4	2	7
殺	殺	人	202	11	1	1	-	3	-	6
嬰	児	人	12	3	-	-	-	1	1	1
殺	予	備	2	-	-	-	-	-	-	-
自	関	与	11	1	-	-	-	-	1	-
強	盗	盗	131	30	1	5	9	6	4	5
強	強	人	6	-	-	-	-	-	-	-
強	強	人	68	21	-	1	9	4	4	3
強	強	人	-	-	-	-	-	-	-	-
強	強	人	57	9	1	4	-	2	-	2
放	強	火	151	14	2	6	1	2	-	3
強	強	火	4	-	-	-	-	-	-	-
粗	暴	犯	4,228	653	159	150	119	106	66	53
凶	器	合	-	-	-	-	-	-	-	-
暴	準	行	2,119	135	40	21	23	25	14	12
傷	備	害	1,715	414	98	108	75	64	40	29
うち)	傷	死	20	4	-	1	-	3	-	-
脅	害	迫	200	25	4	8	4	1	2	6
恐	致	喝	194	79	17	13	17	16	10	6
窃	盗	犯	40,124	4,968	1,135	1,147	1,026	740	491	429
侵	入	盜	636	81	9	17	8	13	16	18
乘	り	盜	1,326	883	254	237	183	106	52	51
非	物	盜	38,162	4,004	872	893	835	621	423	360
知	能	犯	2,178	198	8	19	45	54	31	41
詐	能	欺	1,608	158	8	19	35	40	23	33
横	領	領	192	5	-	-	1	2	-	2
横	務	上	56	4	-	-	1	1	-	2
偽	造	造	136	1	-	-	-	1	-	-
偽	造	造	369	35	-	-	9	12	8	6
通	貨	偽	11	2	-	-	-	1	1	-
文	書	偽	337	27	-	-	7	9	6	5
支	用	偽	2	-	-	-	-	-	-	-
有	証	偽	12	1	-	-	1	-	-	-
印	章	偽	7	5	-	-	1	2	1	1
汚	職	職	2	-	-	-	-	-	-	-
うち)	賄	賄	2	-	-	-	-	-	-	-
あ	つ	罰	-	-	-	-	-	-	-	-
背	任	任	7	-	-	-	-	-	-	-
風	俗	犯	220	28	4	1	4	1	5	13
賭	博	博	76	1	-	-	-	-	-	1
普	通	博	45	-	-	-	-	-	-	-
常	習	博	22	1	-	-	-	-	-	1
賭	博	開	9	-	-	-	-	-	-	-
わ	い	せ	144	27	4	1	4	1	5	12
うち)	強	わ	8	2	1	-	-	-	1	-
うち)	公	わ	58	11	-	1	-	-	3	7
そ	の	刑	4,198	1,156	247	282	227	154	117	129
うち)	占	物	2,431	757	135	180	167	104	79	92
うち)	公	妨	129	7	-	-	1	3	1	2
うち)	住	入	357	172	46	54	30	15	17	10
うち)	逮	監	31	11	-	1	2	4	2	2
うち)	略	・	22	4	1	-	-	1	2	-
うち)	盜	等	188	88	25	23	16	11	6	7
うち)	器	等	518	75	33	18	3	10	3	8

年齢別検挙人員（女表）

計	20歳以上								年齢	罪種
	20～ 24歳	25～ 29歳	30～ 39歳	40～ 49歳	50～ 59歳	60～ 64歳	65～ 69歳	70歳 以上		
44,399	3,215	2,747	6,216	7,077	5,592	3,459	4,240	11,853	刑法犯総数(交通業過を除く)	
454	45	40	103	125	62	27	18	34	凶悪犯	
212	13	19	52	55	26	13	12	22	殺	
191	9	15	50	49	22	13	12	21	殺嬰	
9	3	4	1	1	-	-	-	-	児	
2	1	-	-	-	1	-	-	-	人殺	
10	-	-	1	5	3	-	-	1	予備	
101	16	11	19	30	13	5	2	5	強自	
6	1	1	1	3	-	-	-	-	強強	
47	10	5	9	15	5	1	1	1	強強	
-	-	-	-	-	-	-	-	-	強強	
48	5	5	9	12	8	4	1	4	強強	
137	15	10	30	39	23	9	4	7	放強	
4	1	-	2	1	-	-	-	-	強強	
3,575	347	360	904	899	472	209	136	248	粗暴	
-	-	-	-	-	-	-	-	-	凶器	
1,984	182	191	484	487	263	125	82	170	暴傷	
1,301	125	133	346	330	176	77	45	69	うち)傷害	
16	2	3	4	2	-	1	-	4	害致	
175	17	20	44	55	23	3	6	7	脅恐	
115	23	16	30	27	10	4	3	2	脅恐	
35,156	2,103	1,832	4,238	4,978	4,268	2,838	3,759	11,140	窃盗	
555	92	63	115	125	70	34	28	28	侵入	
443	122	53	63	77	43	25	32	28	り物	
34,158	1,889	1,716	4,060	4,776	4,155	2,779	3,699	11,084	非侵入	
1,980	231	219	436	430	323	131	102	108	知能	
1,450	158	146	307	323	237	102	83	94	詐横	
187	5	17	45	52	37	15	10	6	横	
52	2	8	11	12	7	5	3	4	横	
135	3	9	34	40	30	10	7	2	業務上	
334	68	56	83	52	47	14	8	6	偽	
9	-	1	2	4	2	-	-	-	通貨偽	
310	66	53	80	44	42	13	7	5	文書偽	
2	1	1	-	-	-	-	-	-	支払用カード偽	
11	-	1	1	4	3	1	-	1	有価証券偽	
2	1	-	-	-	-	-	1	-	印章偽	
2	-	-	-	1	1	-	-	-	汚	
2	-	-	-	1	1	-	-	-	うち)賄	
-	-	-	-	-	-	-	-	-	あっせん利得処罰	
7	-	-	1	2	1	-	1	2	背	
192	51	23	50	37	13	6	5	7	風俗	
75	8	7	16	20	9	5	5	5	賭	
45	5	5	9	13	7	2	1	3	普通賭	
21	3	2	6	4	2	2	2	-	常習賭	
9	-	-	1	3	-	1	2	2	賭博開張等	
117	43	16	34	17	4	1	-	2	わいせつ	
6	1	1	3	1	-	-	-	-	うち)強制わいせつ	
47	17	5	14	6	2	1	-	2	うち)公然わいせつ	
3,042	438	273	485	608	454	248	220	316	その他の刑法犯	
1,674	281	141	187	290	253	167	139	216	うち)占有離脱物横領	
122	9	7	36	37	20	3	4	6	うち)公務執行妨害	
185	35	19	38	43	18	9	7	16	うち)住居侵入	
20	5	4	6	2	2	-	-	1	うち)逮捕監禁	
18	-	3	5	5	3	2	-	-	うち)略取誘拐・人身売買	
100	26	12	10	16	12	7	6	11	うち)盗品等	
443	28	42	107	105	58	32	38	33	うち)器物損壊等	

44 窃 盗 手 口 別 犯 行 時 の

手口	年齢	総 数	20 歳 未 満						
			計	14歳	15歳	16歳	17歳	18歳	19歳
窃 盗 総 数		131,490	28,419	6,399	7,054	6,301	3,795	2,523	2,347
侵 入 盗		8,231	1,307	239	241	235	170	190	232
空 巣		2,246	261	41	41	28	41	46	64
忍 込 み		554	90	15	10	21	8	18	18
居 空 き		318	47	11	11	6	10	4	5
A T M 破 り		7	1	-	-	-	-	-	1
金 庫 破 り		273	36	3	-	6	8	10	9
旅 館 荒 し		55	5	-	-	1	-	1	3
官 公 署 荒 し		41	7	-	4	2	-	-	1
学 校 荒 し		236	128	34	28	34	11	10	11
病 院 荒 し		78	3	-	-	1	1	-	1
給 油 所 荒 し		24	5	-	1	1	-	2	1
事 務 所 荒 し		782	90	13	16	8	15	15	23
出 店 荒 し		1,248	335	78	86	85	34	23	29
工 場 荒 し		141	7	-	1	-	1	2	3
更 衣 室 荒 し		181	26	1	3	1	8	5	8
倉 庫 荒 し		954	98	14	9	14	14	20	27
そ の 他		1,093	168	29	31	27	19	34	28
乗 り 物 盗		15,911	9,112	2,027	2,395	2,092	1,179	739	680
自 動 車 盗		1,375	381	49	68	107	67	53	37
オ ー ト バ イ 盗		3,463	3,259	798	1,107	822	347	128	57
自 転 車 盗		11,073	5,472	1,180	1,220	1,163	765	558	586
非 侵 入 盗		107,348	18,000	4,133	4,418	3,974	2,446	1,594	1,435
職 権 盗		9	-	-	-	-	-	-	-
慶 弔 盗		-	-	-	-	-	-	-	-
追 出 し 盗		28	10	3	4	1	2	-	-
買 物 盗		242	71	10	19	18	12	7	5
訪 問 盗		252	48	6	10	6	8	6	12
払 出 盗		296	32	1	2	1	7	9	12
A T M ね ら い		10	-	-	-	-	-	-	-
窓 口 ね ら い		2	-	-	-	-	-	-	-
途 中 ね ら い		3	-	-	-	-	-	-	-
室 内 ね ら い		27	5	2	-	1	1	-	1
客 室 ね ら い		51	6	-	1	-	2	3	-
病 室 ね ら い		44	1	-	-	-	-	-	1
ひ っ た く り		680	286	28	48	77	56	35	42
す り		672	79	10	17	17	10	9	16
置 引 き		5,961	599	105	108	94	73	99	120
仮 睡 者 ね ら い		93	7	1	1	-	1	1	3
車 上 ね ら い		1,674	285	59	56	46	47	39	38
部 品 ね ら い		842	458	44	66	149	105	48	46
脱 衣 場 ね ら い		110	19	6	6	3	-	1	3
自 動 販 売 機 ね ら い		1,091	915	245	301	217	91	41	20
色 情 ね ら い		701	95	28	19	14	12	10	12
工 事 場 ね ら い		280	23	1	3	2	7	5	5
万 引 き		80,096	13,763	3,366	3,557	3,056	1,810	1,108	866
職 場 ね ら い		1,879	304	-	15	60	72	60	97
同 居 ね ら い		199	17	-	1	2	5	4	5
さ い 銭 ね ら い		559	48	9	14	9	8	4	4
そ の 他		11,547	929	209	170	201	117	105	127

年 齢 別 検 挙 人 員 (総 数 表)

計	20歳以上								年齢 手口
	20~ 24歳	25~ 29歳	30~ 39歳	40~ 49歳	50~ 59歳	60~ 64歳	65~ 69歳	70歳 以上	
103,071	9,998	7,349	13,951	15,226	13,416	8,613	9,519	24,999	窃 盗 総 数
6,924	1,312	982	1,623	1,323	834	363	267	220	侵 入 盗
1,985	382	316	484	357	206	106	82	52	空 き 巢
464	101	73	118	89	39	13	11	20	忍 込 み
271	50	30	55	47	39	18	16	16	居 空 き
6	-	-	3	-	1	2	-	-	A T M 破 り
237	71	56	50	40	13	3	3	1	金 庫 破 り
50	7	6	15	10	8	-	3	1	旅 館 荒 し
34	4	3	9	8	5	1	4	-	官 公 署 荒 し
108	34	20	19	22	7	5	-	1	学 校 荒 し
75	6	6	15	27	11	6	4	-	病 院 荒 し
19	5	3	4	4	2	1	-	-	給 油 所 荒 し
692	114	96	191	142	91	27	16	15	事 務 所 荒 し
913	192	135	217	169	114	36	32	18	出 店 荒 し
134	18	20	33	41	12	4	5	1	工 場 荒 し
155	54	21	27	33	10	5	4	1	更 衣 室 荒 し
856	127	105	211	147	119	62	37	48	倉 庫 荒 し
925	147	92	172	187	157	74	50	46	そ の 他
6,799	1,999	950	1,193	923	654	330	302	448	乗 り 物 盗
994	139	112	259	240	143	42	37	22	自 動 車 盗
204	93	38	23	28	18	-	2	2	オ ー ト バ イ 盗
5,601	1,767	800	911	655	493	288	263	424	自 転 車 盗
89,348	6,687	5,417	11,135	12,980	11,928	7,920	8,950	24,331	非 侵 入 盗
9	1	1	3	4	-	-	-	-	職 権 盗
-	-	-	-	-	-	-	-	-	慶 弔 盗
18	11	1	1	3	1	1	-	-	追 出 し 盗
171	25	20	43	45	15	9	4	10	買 物 盗
204	65	31	44	33	14	8	5	4	訪 問 盗
264	75	35	59	45	27	12	7	4	払 出 盗
10	-	-	2	2	3	-	-	3	A T M ね ら い
2	-	-	1	-	1	-	-	-	窓 口 ね ら い
3	-	-	-	2	-	-	-	1	途 中 ね ら い
22	4	-	3	7	4	1	1	2	室 内 ね ら い
45	8	3	10	14	4	3	1	2	客 室 ね ら い
43	2	4	8	11	6	4	3	5	病 室 ね ら い
394	110	73	109	52	28	10	6	6	ひ っ た く り
593	95	74	133	92	72	35	36	56	す り
5,362	545	486	944	1,049	835	479	428	596	置 引 き
86	12	12	23	15	7	7	5	5	仮 睡 者 ね ら い
1,389	173	124	281	297	195	119	79	121	車 上 ね ら い
384	86	37	78	65	34	24	15	45	部 品 ね ら い
91	10	12	13	19	11	10	7	9	脱 衣 場 ね ら い
176	38	18	35	28	26	14	8	9	自 動 販 売 機 ね ら い
606	48	54	152	148	101	52	32	19	色 情 ね ら い
257	19	14	67	54	32	18	26	27	工 事 場 ね ら い
66,333	3,918	3,341	7,245	9,054	8,811	5,880	7,006	21,078	万 引 き
1,575	465	283	348	272	136	43	17	11	職 場 ね ら い
182	49	49	45	25	10	3	1	-	同 居 ね ら い
511	26	34	71	97	91	73	54	65	さ い 銭 ね ら い
10,618	902	711	1,417	1,547	1,464	1,115	1,209	2,253	そ の 他

44 窃 盗 手 口 別 犯 行 時 の

手口	年齢	総 数	20 歳 未 満						
			計	14歳	15歳	16歳	17歳	18歳	19歳
窃 盗 総 数		40,124	4,968	1,135	1,147	1,026	740	491	429
侵入 盗		636	81	9	17	8	13	16	18
空き巣		221	19	1	2	2	3	5	6
忍込み		21	2	-	-	-	-	1	1
居空き		48	2	-	-	-	2	-	-
ATM破り		-	-	-	-	-	-	-	-
金庫破り		15	5	-	-	-	1	3	1
旅館荒し		4	-	-	-	-	-	-	-
官公署荒し		5	2	-	1	1	-	-	-
学校荒し		14	7	3	-	2	1	-	1
病院荒し		17	2	-	-	-	1	-	1
給油所荒し		-	-	-	-	-	-	-	-
事務所荒し		41	2	-	1	1	-	-	-
出店荒し		91	25	5	8	2	2	2	6
工場荒し		6	1	-	-	-	-	1	-
更衣室荒し		42	5	-	2	-	1	1	1
倉庫荒し		44	1	-	-	-	-	1	-
その他		67	8	-	3	-	2	2	1
乗り物 盗		1,326	883	254	237	183	106	52	51
自動車 盗		52	15	6	3	-	2	2	2
オートバイ 盗		132	126	27	53	29	11	6	-
自転車 盗		1,142	742	221	181	154	93	44	49
非 侵入 盗		38,162	4,004	872	893	835	621	423	360
職権 盗		1	-	-	-	-	-	-	-
慶弔 盗		-	-	-	-	-	-	-	-
追出し 盗		2	-	-	-	-	-	-	-
買物 盗		54	4	1	1	1	-	-	1
訪問 盗		76	9	1	3	1	3	-	1
払出 盗		55	3	-	-	-	1	1	1
ATMねらい		2	-	-	-	-	-	-	-
窓口ねらい		1	-	-	-	-	-	-	-
途中ねらい		1	-	-	-	-	-	-	-
室内ねらい		5	-	-	-	-	-	-	-
客室ねらい		19	4	-	1	-	2	1	-
病室ねらい		13	-	-	-	-	-	-	-
ひったくり		39	13	1	1	4	6	-	1
すり		125	14	-	6	1	2	-	5
置引き		1,320	61	9	16	12	7	6	11
仮睡者ねらい		3	2	1	1	-	-	-	-
車上ねらい		104	11	2	-	2	1	3	3
部品ねらい		24	13	1	1	6	2	-	3
脱衣場ねらい		23	4	2	2	-	-	-	-
自動販売機ねらい		35	25	10	6	4	2	1	2
色情ねらい		2	-	-	-	-	-	-	-
工事場ねらい		4	1	-	-	-	1	-	-
万引		32,767	3,603	827	815	756	549	377	279
職場ねらい		720	116	-	5	26	29	22	34
同居ねらい		31	3	-	1	-	-	1	1
さい銭ねらい		26	2	-	2	-	-	-	-
その他		2,710	116	17	32	22	16	11	18

年 齢 別 検 挙 人 員 (女 表)

計	20歳以上								年齢	手口
	20~ 24歳	25~ 29歳	30~ 39歳	40~ 49歳	50~ 59歳	60~ 64歳	65~ 69歳	70歳 以上		
35,156	2,103	1,832	4,238	4,978	4,268	2,838	3,759	11,140	窃 盗 総 数	
555	92	63	115	125	70	34	28	28	侵 入 盗	
202	29	27	43	36	24	17	13	13	空 き 巢	
19	4	3	5	4	2	1	-	-	忍 込 み	
46	6	5	7	11	6	3	5	3	居 空 き	
-	-	-	-	-	-	-	-	-	A T M 破	
10	3	1	2	4	-	-	-	-	金 庫 破	
4	1	1	-	1	-	-	1	-	旅 館 荒	
3	-	-	1	-	1	1	-	-	官 公 署 荒	
7	2	-	-	3	1	-	-	1	学 校 荒	
15	-	1	6	7	-	1	-	-	病 院 荒	
-	-	-	-	-	-	-	-	-	給 油 所 荒	
39	9	5	9	9	3	2	1	1	事 務 所 荒	
66	12	6	14	15	11	-	5	3	出 店 荒	
5	1	1	-	2	1	-	-	-	工 場 荒	
37	9	2	6	14	5	1	-	-	更 衣 室 荒	
43	9	5	12	5	6	2	-	4	倉 庫 荒	
59	7	6	10	14	10	6	3	3	そ の 他	
443	122	53	63	77	43	25	32	28	乗 り 物 盗	
37	4	2	8	16	4	2	1	-	自 動 車 盗	
6	1	3	1	1	-	-	-	-	オ ー ト バ イ 盗	
400	117	48	54	60	39	23	31	28	自 転 車 盗	
34,158	1,889	1,716	4,060	4,776	4,155	2,779	3,699	11,084	非 侵 入 盗	
1	-	-	1	-	-	-	-	-	職 権 盗	
-	-	-	-	-	-	-	-	-	慶 弔 盗	
2	1	-	-	1	-	-	-	-	追 出 し 盗	
50	4	6	12	15	3	4	1	5	買 物 盗	
67	20	7	12	15	6	3	2	2	訪 問 盗	
52	10	2	13	12	8	4	2	1	払 出 盗	
2	-	-	-	-	1	-	-	1	A T M ね ら い	
1	-	-	-	-	1	-	-	-	窓 口 ね ら い	
1	-	-	-	-	-	-	-	1	途 中 ね ら い	
5	1	-	-	1	1	1	-	1	室 内 ね ら い	
15	3	2	3	4	1	2	-	-	客 室 ね ら い	
13	2	2	2	4	1	1	-	1	病 室 ね ら い	
26	3	6	5	7	1	1	2	1	ひ っ た く り	
111	10	13	24	20	16	7	6	15	す 引 き	
1,259	47	82	188	245	215	149	143	190	置 引 き	
1	-	-	-	-	1	-	-	-	仮 睡 者 ね ら い	
93	12	7	18	18	14	5	9	10	車 上 ね ら い	
11	4	-	2	1	3	1	-	-	部 品 ね ら い	
19	1	4	7	3	2	1	-	1	脱 衣 場 ね ら い	
10	-	1	1	3	2	2	-	1	自 動 販 売 機 ね ら い	
2	-	-	1	-	1	-	-	-	色 情 ね ら い	
3	1	-	1	1	-	-	-	-	工 事 場 ね ら い	
29,164	1,484	1,369	3,357	3,908	3,442	2,294	3,163	10,147	万 引 き	
604	162	85	134	129	63	15	10	6	職 場 ね ら い	
28	7	5	4	7	4	1	-	-	同 居 ね ら い	
24	1	1	2	4	7	4	2	3	さ い 銭 ね ら い	
2,594	116	124	273	378	362	284	359	698	そ の 他	

45 年 次 別 犯 行 時 の

罪種・年次	総 数		2 0 歳 未 満								2 0 歳 以 上		
	総数	うち) 女	計		1 4 歳・1 5 歳		1 6 歳・1 7 歳		1 8 歳・1 9 歳		計		
			計	うち) 女	計	うち) 女	計	うち) 女	計	うち) 女	計	うち) 女	
刑法犯総数	平成 1 7	386,955	84,162	124,522	29,783	49,597	12,275	48,410	12,679	26,515	4,829	262,433	54,379
	平成 1 8	384,250	81,690	113,551	26,153	45,563	11,154	43,849	10,838	24,139	4,161	270,699	55,537
	平成 1 9	365,577	79,547	103,884	24,309	43,929	11,515	38,738	9,294	21,217	3,500	261,693	55,238
	平成 2 0	339,752	73,104	91,462	20,055	39,813	9,816	33,632	7,282	18,017	2,957	248,290	53,049
	平成 2 1	332,888	70,213	90,844	18,585	41,503	9,465	32,257	6,544	17,084	2,576	242,044	51,628
	平成 2 2	322,620	69,468	86,394	17,244	39,017	8,762	30,304	5,935	17,073	2,547	236,226	52,224
	平成 2 3	305,631	65,594	78,186	14,977	35,556	7,740	27,592	5,184	15,038	2,053	227,445	50,617
	平成 2 4	287,021	60,402	65,983	11,670	28,723	5,647	23,671	4,161	13,589	1,862	221,038	48,732
平成 2 5	262,486	54,877	56,901	9,427	25,228	4,597	20,063	3,302	11,610	1,528	205,585	45,450	
平成 2 6	251,115	51,461	48,843	7,062	21,131	3,168	17,010	2,498	10,702	1,396	202,272	44,399	
殺人	平成 1 7	1,338	274	71	17	13	2	23	7	35	8	1,267	257
	平成 1 8	1,241	246	73	10	15	2	32	2	26	6	1,168	236
	平成 1 9	1,161	272	64	15	8	1	23	4	33	10	1,097	257
	平成 2 0	1,211	296	51	7	7	1	21	4	23	2	1,160	289
	平成 2 1	1,036	209	53	11	12	3	17	6	24	2	983	198
	平成 2 2	999	220	46	13	7	2	15	7	24	4	953	207
	平成 2 3	971	238	57	15	11	1	15	4	31	10	914	223
	平成 2 4	899	224	47	12	6	1	18	6	23	5	852	212
平成 2 5	906	206	53	4	6	-	26	1	21	3	853	202	
平成 2 6	967	227	55	15	9	2	13	4	33	9	912	212	
強盗	平成 1 7	3,844	290	1,159	130	237	30	487	70	435	30	2,685	160
	平成 1 8	3,335	254	913	104	162	27	409	53	342	24	2,422	150
	平成 1 9	2,985	212	786	50	174	24	326	13	286	13	2,199	162
	平成 2 0	2,813	196	730	51	153	12	280	20	297	19	2,083	145
	平成 2 1	3,069	218	722	66	149	21	277	19	296	26	2,347	152
	平成 2 2	2,568	176	576	35	107	8	213	13	256	14	1,992	141
	平成 2 3	2,431	158	607	27	141	10	237	8	229	9	1,824	131
	平成 2 4	2,430	186	622	39	104	11	268	15	250	13	1,808	147
平成 2 5	2,255	190	556	45	122	17	233	22	201	6	1,699	145	
平成 2 6	2,096	131	472	30	96	6	178	15	198	9	1,624	101	
強姦	平成 1 7	1,074	12	152	5	26	1	40	2	86	2	922	7
	平成 1 8	1,058	5	120	-	21	-	36	-	63	-	938	5
	平成 1 9	1,013	5	129	4	29	-	44	2	56	2	884	1
	平成 2 0	951	5	132	2	20	-	51	1	61	1	819	3
	平成 2 1	918	10	128	6	17	3	46	3	65	-	790	4
	平成 2 2	803	1	123	-	19	-	39	-	65	-	680	1
	平成 2 3	768	2	72	-	14	-	23	-	35	-	696	2
	平成 2 4	858	8	136	6	38	1	45	3	53	2	722	2
平成 2 5	937	7	135	1	25	-	44	-	66	1	802	6	
平成 2 6	919	4	135	-	28	-	51	-	56	-	784	4	
暴行	平成 1 7	13,970	883	1,545	179	662	102	460	52	423	25	12,425	704
	平成 1 8	19,802	1,281	1,513	195	680	107	491	61	342	27	18,289	1,086
	平成 1 9	21,808	1,484	1,593	199	734	115	513	54	346	30	20,215	1,285
	平成 2 0	22,379	1,624	1,548	194	712	117	487	55	349	22	20,831	1,430
	平成 2 1	21,376	1,546	1,333	142	632	77	398	46	303	19	20,043	1,404
	平成 2 2	22,076	1,688	1,288	129	646	69	340	37	302	23	20,788	1,559
	平成 2 3	21,999	1,708	1,213	116	565	68	352	30	296	18	20,786	1,592
	平成 2 4	23,610	1,905	1,496	137	733	67	413	44	350	26	22,114	1,768
平成 2 5	22,744	1,829	1,492	135	699	71	411	37	382	27	21,252	1,694	
平成 2 6	24,419	2,119	1,367	135	637	61	361	48	369	26	23,052	1,984	
傷害	平成 1 7	27,130	2,096	6,161	922	2,813	521	2,034	311	1,314	90	20,969	1,174
	平成 1 8	27,075	2,095	5,972	862	2,801	503	1,937	269	1,234	90	21,103	1,233
	平成 1 9	25,458	2,041	5,639	828	2,526	473	1,894	268	1,219	87	19,819	1,213
	平成 2 0	23,164	1,805	5,247	765	2,413	432	1,744	245	1,090	88	17,917	1,040
	平成 2 1	22,253	1,732	4,844	645	2,341	379	1,541	205	962	61	17,409	1,087
	平成 2 2	22,030	1,724	4,939	654	2,455	424	1,514	182	970	48	17,091	1,070
	平成 2 3	21,572	1,771	4,753	663	2,381	419	1,453	194	919	50	16,819	1,108
	平成 2 4	23,752	1,738	4,983	564	2,355	339	1,556	153	1,072	72	18,769	1,174
平成 2 5	23,527	1,865	4,672	576	2,152	293	1,507	176	1,013	107	18,855	1,289	
平成 2 6	22,985	1,715	3,995	414	1,777	206	1,229	139	989	69	18,990	1,301	

年 齢 ・ 性 別 検 挙 人 員

20歳以上												罪種・年次
20歳～24歳		25歳～29歳		30歳～39歳		40歳～49歳		50歳～59歳		60歳以上		
計	うち) 女	計	うち) 女	計	うち) 女	計	うち) 女	計	うち) 女	計	うち) 女	
40,491	6,519	26,441	4,438	47,164	8,308	37,068	7,314	48,019	9,545	63,250	18,255	平成17
39,708	6,353	26,891	4,436	49,796	8,639	38,231	7,312	48,620	9,421	67,453	19,376	平成18
36,335	5,967	25,162	4,197	47,855	8,467	37,416	7,200	45,727	9,253	69,198	20,154	平成19
31,859	5,199	23,496	3,840	45,346	8,340	36,873	7,026	41,334	8,157	69,382	20,487	平成20
31,112	4,923	23,239	3,770	44,149	7,995	37,178	6,999	37,862	7,465	68,504	20,476	平成21
29,607	4,771	22,415	3,681	42,934	7,904	37,381	7,400	35,164	7,255	68,725	21,213	平成22
27,182	4,146	20,734	3,355	40,312	7,349	36,767	7,326	32,396	6,742	70,054	21,699	平成23
25,758	3,810	20,007	3,170	39,373	7,058	37,419	7,400	30,216	6,164	68,265	21,130	平成24
23,787	3,289	18,353	2,887	36,631	6,427	36,051	7,095	27,637	5,745	63,126	20,007	平成25
23,022	3,215	18,059	2,747	35,525	6,216	36,543	7,077	26,785	5,592	62,338	19,552	平成26
111	18	142	27	303	80	219	55	247	44	245	33	平成17
116	25	99	19	268	75	209	48	226	35	250	34	平成18
88	19	109	29	294	77	185	54	199	39	222	39	平成19
104	32	96	30	279	82	224	61	199	43	258	41	平成20
78	15	109	26	219	49	189	35	165	33	223	40	平成21
77	15	93	14	192	51	181	43	144	27	266	57	平成22
77	20	86	24	184	65	181	49	141	24	245	41	平成23
63	13	79	20	174	55	182	54	125	27	229	43	平成24
75	16	88	24	178	53	182	38	105	26	225	45	平成25
72	13	89	19	194	52	189	55	109	26	259	47	平成26
703	36	443	35	625	39	413	19	309	19	192	12	平成17
599	31	411	23	616	34	340	27	283	26	173	9	平成18
508	31	340	30	541	38	341	26	271	27	198	10	平成19
463	31	295	12	490	46	391	27	244	12	200	17	平成20
488	27	371	24	531	35	443	28	292	19	222	19	平成21
435	30	311	17	504	45	310	20	234	15	198	14	平成22
413	19	280	16	414	36	336	31	184	11	197	18	平成23
414	21	284	16	420	28	292	26	186	22	212	34	平成24
374	21	218	16	427	37	316	25	152	24	212	22	平成25
346	16	234	11	369	19	313	30	156	13	206	12	平成26
218	2	174	-	308	3	118	2	75	-	29	-	平成17
211	2	173	-	310	1	123	1	81	1	40	-	平成18
202	-	165	1	278	-	133	-	69	-	37	-	平成19
160	-	164	1	275	2	120	-	56	-	44	-	平成20
182	2	135	-	232	-	141	1	57	-	43	1	平成21
147	-	128	1	231	-	81	-	55	-	38	-	平成22
123	1	118	1	230	-	123	-	58	-	44	-	平成23
146	1	118	-	251	1	118	-	50	-	39	-	平成24
177	1	128	1	244	3	150	1	58	-	45	-	平成25
174	1	141	-	229	2	145	1	52	-	43	-	平成26
1,247	61	1,401	83	3,336	198	2,273	128	2,487	141	1,681	93	平成17
1,753	98	1,974	120	4,843	308	3,455	229	3,620	183	2,644	148	平成18
1,831	110	2,187	164	5,281	356	3,881	263	3,885	226	3,150	166	平成19
1,778	126	2,102	150	5,289	395	4,212	291	3,822	242	3,628	226	平成20
1,708	150	1,980	131	4,846	359	4,244	326	3,318	187	3,947	251	平成21
1,677	138	2,016	174	5,084	456	4,516	333	3,313	225	4,182	233	平成22
1,551	141	1,936	168	4,897	455	4,595	387	3,208	180	4,599	261	平成23
1,616	138	1,930	180	5,115	442	5,140	436	3,324	226	4,989	346	平成24
1,708	147	1,786	168	4,637	417	5,057	421	3,243	221	4,821	320	平成25
1,763	182	1,985	191	4,988	484	5,625	487	3,460	263	5,231	377	平成26
3,068	150	2,990	138	5,855	336	3,587	219	3,399	204	2,070	127	平成17
2,869	162	2,952	147	6,085	340	3,729	239	3,385	196	2,083	149	平成18
2,569	137	2,627	149	5,926	382	3,572	220	2,994	185	2,131	140	平成19
2,241	86	2,397	129	5,208	350	3,455	200	2,567	139	2,049	136	平成20
2,186	123	2,311	126	4,904	309	3,479	223	2,324	157	2,205	149	平成21
1,917	119	2,185	124	4,860	317	3,594	245	2,257	133	2,278	132	平成22
1,970	125	2,086	115	4,562	319	3,700	247	2,075	155	2,426	147	平成23
2,096	100	2,236	133	5,168	308	4,277	312	2,270	150	2,722	171	平成24
2,192	116	2,234	147	5,033	373	4,391	282	2,304	171	2,701	200	平成25
2,254	125	2,101	133	4,951	346	4,655	330	2,337	176	2,692	191	平成26

刑法犯総数

殺人

強盗

強姦

暴行

傷害

45 年 次 別 犯 行 時 の

罪種・年次	総 数		20歳未満								20歳以上		
	総数	うち) 女	計		14歳・15歳		16歳・17歳		18歳・19歳		計		
			計	うち) 女	計	うち) 女	計	うち) 女	計	うち) 女	計	うち) 女	
脅迫	平成17	1,522	68	139	10	41	4	54	5	44	1	1,383	58
	平成18	1,693	96	150	15	45	5	58	7	47	3	1,543	81
	平成19	1,684	108	118	25	40	12	49	11	29	2	1,566	83
	平成20	1,824	118	152	27	51	16	65	9	36	2	1,672	91
	平成21	1,562	90	111	11	47	5	32	6	32	-	1,451	79
	平成22	1,613	87	143	21	74	12	33	5	36	4	1,470	66
	平成23	1,663	104	127	13	49	6	34	2	44	5	1,536	91
	平成24	2,145	129	142	13	65	5	36	5	41	3	2,003	116
平成25	2,377	152	174	16	54	9	56	5	64	2	2,203	136	
平成26	2,726	200	222	25	62	12	69	5	91	8	2,504	175	
恐喝	平成17	6,439	534	2,641	337	1,106	171	1,025	124	510	42	3,798	197
	平成18	5,780	490	2,134	287	828	116	864	123	442	48	3,646	203
	平成19	5,054	389	1,847	201	740	101	694	77	413	23	3,207	188
	平成20	4,474	301	1,675	162	655	79	644	57	376	26	2,799	139
	平成21	3,961	244	1,368	126	541	63	527	48	300	15	2,593	118
	平成22	3,761	235	1,392	122	567	65	534	34	291	23	2,369	113
	平成23	3,324	238	1,225	140	497	84	460	40	268	16	2,099	98
	平成24	3,050	196	1,133	100	415	45	428	34	290	21	1,917	96
平成25	2,561	189	898	98	340	55	326	29	232	14	1,663	91	
平成26	2,458	194	719	79	229	30	290	33	200	16	1,739	115	
窃盗	平成17	194,119	60,462	71,450	20,503	30,420	8,475	28,925	8,996	12,105	3,032	122,669	39,959
	平成18	187,654	57,401	62,951	17,275	27,099	7,501	25,097	7,264	10,755	2,510	124,703	40,126
	平成19	180,446	56,440	58,418	16,298	26,738	7,857	22,331	6,365	9,349	2,076	122,028	40,142
	平成20	174,738	53,976	52,785	13,852	24,717	6,884	19,843	5,084	8,225	1,884	121,953	40,124
	平成21	175,823	52,699	55,047	13,213	27,017	6,922	19,796	4,659	8,234	1,632	120,776	39,486
	平成22	175,214	53,483	52,674	12,409	25,162	6,385	19,067	4,380	8,445	1,644	122,540	41,074
	平成23	168,514	51,247	47,999	10,946	23,230	5,688	17,373	3,902	7,396	1,356	120,515	40,301
	平成24	153,864	47,049	38,602	8,236	18,021	4,029	14,255	3,005	6,326	1,202	115,262	38,813
平成25	138,947	42,873	33,321	6,727	15,742	3,313	12,087	2,410	5,492	1,004	105,626	36,146	
平成26	131,490	40,124	28,419	4,968	13,453	2,282	10,096	1,766	4,870	920	103,071	35,156	
詐欺	平成17	11,648	1,925	1,070	350	128	41	425	162	517	147	10,578	1,575
	平成18	12,406	2,137	1,227	424	179	69	512	196	536	159	11,179	1,713
	平成19	12,113	2,189	1,106	390	156	73	431	146	519	171	11,007	1,799
	平成20	12,036	2,015	1,052	349	203	68	382	153	467	128	10,984	1,666
	平成21	12,542	2,154	1,087	346	190	63	439	144	458	139	11,455	1,808
	平成22	11,306	1,963	918	304	173	68	314	108	431	128	10,388	1,659
	平成23	10,569	1,771	899	250	158	40	326	74	415	136	9,670	1,521
	平成24	10,997	1,766	876	256	121	42	330	92	425	122	10,121	1,510
平成25	10,827	1,684	793	167	118	25	326	70	349	72	10,034	1,517	
平成26	10,489	1,608	880	158	120	27	325	75	435	56	9,609	1,450	
横領	平成17	1,111	166	28	2	5	-	10	1	13	1	1,083	164
	平成18	1,252	179	33	6	4	-	11	2	18	4	1,219	173
	平成19	1,104	162	26	5	4	1	5	1	17	3	1,078	157
	平成20	1,140	180	41	5	17	2	8	1	16	2	1,099	175
	平成21	1,073	203	42	7	13	2	10	2	19	3	1,031	196
	平成22	1,091	181	43	5	15	2	17	3	11	-	1,048	176
	平成23	1,060	168	38	3	14	2	11	1	13	-	1,022	165
	平成24	1,078	195	25	-	3	-	12	-	10	-	1,053	195
平成25	1,032	196	25	2	7	1	6	-	12	1	1,007	194	
平成26	1,132	192	30	5	4	-	12	3	14	2	1,102	187	
賭博	平成17	1,771	273	28	7	3	-	5	-	20	7	1,743	266
	平成18	1,379	214	21	4	1	-	7	2	13	2	1,358	210
	平成19	1,529	239	10	3	-	-	-	-	10	3	1,519	236
	平成20	1,359	172	21	5	1	-	6	3	14	2	1,338	167
	平成21	1,376	133	12	1	-	-	3	1	9	-	1,364	132
	平成22	1,312	175	23	4	1	-	11	-	11	4	1,289	171
	平成23	903	72	11	1	-	-	5	-	6	1	892	71
	平成24	876	94	14	2	-	-	-	-	14	2	862	92
平成25	725	78	8	-	-	-	-	-	7	-	717	78	
平成26	735	76	10	1	3	-	-	-	7	1	725	75	

年 齢 ・ 性 別 検 挙 人 員 (つ づ き)

20歳以上												罪種・年次
20歳～24歳		25歳～29歳		30歳～39歳		40歳～49歳		50歳～59歳		60歳以上		
計	うち) 女	計	うち) 女	計	うち) 女	計	うち) 女	計	うち) 女	計	うち) 女	
95	3	117	6	311	17	257	10	356	18	247	4	平成17
94	7	142	12	384	28	290	14	356	15	277	5	平成18
113	3	130	12	341	34	297	16	341	12	344	6	平成19
112	14	146	12	354	21	365	23	350	11	345	10	平成20
85	5	121	13	312	22	321	17	263	10	349	12	平成21
90	8	114	4	311	20	320	17	263	7	372	10	平成22
84	8	109	14	292	22	384	22	258	14	409	11	平成23
135	20	189	11	438	33	439	26	297	10	505	16	平成24
152	10	185	13	445	37	503	40	351	17	567	19	平成25
216	17	234	20	503	44	625	55	369	23	557	16	平成26
845	48	562	31	1,143	49	565	38	488	17	195	14	平成17
768	45	601	34	1,030	55	605	38	439	22	203	9	平成18
653	44	467	33	943	53	568	28	400	21	176	9	平成19
459	49	355	13	827	33	591	20	353	14	214	10	平成20
464	29	415	19	722	23	532	24	266	12	194	11	平成21
386	23	309	12	619	31	548	21	280	15	227	11	平成22
359	15	238	16	564	26	514	29	235	5	189	7	平成23
371	21	254	13	529	35	424	20	185	2	154	5	平成24
291	21	199	12	436	24	382	20	181	9	174	5	平成25
319	23	210	16	414	30	416	27	198	10	182	9	平成26
16,485	4,080	10,861	3,084	19,151	5,769	15,944	4,737	21,989	6,502	38,239	15,787	平成17
15,839	3,748	10,677	3,001	19,665	5,889	16,000	4,639	22,093	6,444	40,429	16,405	平成18
14,680	3,583	9,909	2,764	18,493	5,691	15,600	4,620	21,349	6,298	41,997	17,186	平成19
13,227	3,293	9,528	2,640	18,376	5,809	16,027	4,781	20,407	5,861	44,388	17,740	平成20
13,274	3,017	9,573	2,563	18,393	5,677	16,203	4,791	19,128	5,522	44,205	17,916	平成21
13,251	3,040	9,512	2,538	18,222	5,669	16,930	5,329	18,470	5,549	46,155	18,949	平成22
12,202	2,706	9,098	2,345	17,402	5,245	16,509	5,288	17,421	5,241	47,883	19,476	平成23
11,326	2,445	8,386	2,167	16,167	5,039	16,419	5,293	15,865	4,794	47,099	19,075	平成24
10,300	2,168	7,503	1,899	14,636	4,451	15,335	5,063	14,102	4,451	43,750	18,114	平成25
9,998	2,103	7,349	1,832	13,951	4,238	15,226	4,978	13,416	4,268	43,131	17,737	平成26
1,549	274	1,209	196	2,394	347	1,969	271	2,048	289	1,409	198	平成17
1,664	327	1,271	197	2,462	394	1,975	285	2,174	253	1,633	257	平成18
1,500	310	1,258	219	2,450	400	2,120	326	2,088	287	1,591	257	平成19
1,594	306	1,339	189	2,388	350	2,040	286	1,984	265	1,639	270	平成20
1,631	354	1,467	231	2,554	391	2,191	340	1,905	251	1,707	241	平成21
1,433	335	1,283	212	2,301	355	2,140	307	1,658	228	1,573	222	平成22
1,221	261	1,140	169	2,141	309	2,048	277	1,552	241	1,568	264	平成23
1,353	228	1,221	188	2,184	289	2,165	300	1,565	233	1,633	272	平成24
1,400	211	1,193	169	2,276	318	2,108	332	1,533	221	1,524	266	平成25
1,345	158	1,155	146	2,186	307	2,033	323	1,432	237	1,458	279	平成26
64	6	91	11	259	43	307	43	228	41	134	20	平成17
78	9	107	19	296	40	323	49	299	42	116	14	平成18
60	6	83	13	292	39	271	45	226	34	146	20	平成19
78	11	90	12	275	37	287	53	253	40	116	22	平成20
55	12	95	18	233	43	254	50	222	42	172	31	平成21
58	9	82	13	243	41	248	38	237	48	180	27	平成22
56	6	91	14	246	34	268	45	204	36	157	30	平成23
68	8	90	12	217	32	295	58	219	40	164	45	平成24
62	9	75	12	245	36	256	71	213	45	156	21	平成25
57	5	114	17	280	45	273	52	211	37	167	31	平成26
131	31	215	35	487	77	341	53	354	41	215	29	平成17
108	25	186	40	394	48	255	41	252	30	163	26	平成18
122	29	189	37	436	64	280	38	314	44	178	24	平成19
118	14	203	18	438	47	233	30	192	34	154	24	平成20
133	17	217	18	461	30	299	29	158	22	96	16	平成21
111	8	230	21	460	51	231	40	131	28	126	23	平成22
72	9	148	10	295	15	129	17	122	6	126	14	平成23
66	6	119	7	275	23	184	23	84	11	134	22	平成24
46	7	86	9	200	16	180	13	99	10	106	23	平成25
71	8	101	7	228	16	162	20	74	9	89	15	平成26

脅迫

恐喝

窃盗

詐欺

横領

賭博

46 罪 種 別 初 犯 者 ・ 再 犯 者 別

罪 種	前回処分	総 数	初犯者	再犯者 注1)	再 犯 者 の 前 回 処 分 注 2)									執行 停止 中
					未 決				既 決 (執 行 終 了)					
					保 釈 中	勾 留 停 止 中	試 験 観 察 中	そ の 他	懲 役 禁 錮	罰 金 ・ 拘 留 ・ 科 料	各 種 少 年 院 退 院	保 護 観 察 (少年)	児 童 自 立 支 援 施 設 ・ 児 童 養 護 施 設 退 所	
刑法犯総数(交通業過を除く)		251,115	132,734	118,381	163	30	161	3,778	17,343	14,177	1,420	3,708	106	110
凶 悪 犯		4,580	1,942	2,638	6	3	7	136	566	293	89	131	4	8
殺 人		967	539	428	1	-	-	13	113	62	8	18	-	-
殺 嬰 児		903	503	400	1	-	-	12	106	57	8	17	-	-
殺 人 予 備		13	9	4	-	-	-	-	-	-	-	1	-	-
殺 人 予 関		29	12	17	-	-	-	1	4	2	-	-	-	-
自 殺		22	15	7	-	-	-	-	3	3	-	-	-	-
強 盗		2,096	650	1,446	5	1	7	83	304	116	62	85	2	7
強 盗 殺 人		27	12	15	-	-	-	1	2	2	2	1	-	-
強 盗 傷 人		987	298	689	2	-	2	47	151	48	36	44	1	1
強 盗 強 姦		27	9	18	-	-	-	1	6	3	-	-	-	-
強 盗 ・ 準 強 盗		1,055	331	724	3	1	5	34	145	63	24	40	1	6
放 火		598	308	290	-	-	-	17	57	40	1	12	1	1
強 姦		919	445	474	-	2	-	23	92	75	18	16	1	-
粗 暴 犯		52,618	27,299	25,319	22	6	37	635	4,104	4,443	490	1,197	32	17
凶 器 準 備 集 合		30	10	20	-	-	-	-	-	1	2	8	-	-
暴 行		24,419	14,681	9,738	9	1	7	182	1,409	1,880	122	387	10	6
傷 害 致 死		22,985	10,792	12,193	9	2	22	343	1,916	2,112	267	644	17	6
う ち) 傷 害 致 死		127	55	72	-	-	-	4	9	11	-	4	-	-
脅 迫		2,726	1,187	1,539	3	1	-	30	373	266	25	45	-	3
恐 喝		2,458	629	1,829	1	2	8	80	406	184	74	113	5	2
窃 盗 犯		131,490	67,595	63,895	86	15	92	2,129	8,428	6,022	561	1,516	54	57
侵 入 盗 犯		8,231	2,629	5,602	21	3	12	215	1,712	421	144	239	9	10
乗 り 物 盗 犯		15,911	9,531	6,380	9	1	37	510	585	303	99	343	12	3
非 侵 入 盗 犯		107,348	55,435	51,913	56	11	43	1,404	6,131	5,298	318	934	33	44
知 能 犯		13,125	6,020	7,105	17	1	4	250	1,778	816	112	229	1	9
詐 欺		10,489	4,389	6,100	14	1	4	215	1,575	677	101	202	1	9
横 領		1,132	726	406	2	-	-	9	75	60	7	10	-	-
横 領		412	203	209	1	-	-	6	41	31	3	6	-	-
業 務 上 横 領		720	523	197	1	-	-	3	34	29	4	4	-	-
偽 造		1,397	816	581	1	-	-	24	126	75	4	17	-	-
通 貨 偽 造		37	24	13	-	-	-	-	5	-	-	2	-	-
文 書 偽 造		1,292	746	546	1	-	-	24	118	72	4	15	-	-
支 払 用 カ ー ド 偽 造		14	8	6	-	-	-	-	2	-	-	-	-	-
有 価 証 券 偽 造		34	23	11	-	-	-	-	1	3	-	-	-	-
印 章 偽 造		20	15	5	-	-	-	-	-	-	-	-	-	-
汚 職		64	52	12	-	-	-	2	2	3	-	-	-	-
う ち) 賄 賂		57	45	12	-	-	-	2	2	3	-	-	-	-
あ っ せ ん 利 得 処 罰 法		-	-	-	-	-	-	-	-	-	-	-	-	-
背 任		43	37	6	-	-	-	-	-	1	-	-	-	-
風 俗 犯		5,678	3,216	2,462	13	1	1	80	443	623	25	68	1	2
賭 博		735	435	300	-	-	-	-	47	65	5	16	-	-
普 通 賭 博		447	308	139	-	-	-	-	21	34	2	8	-	-
常 習 賭 博		164	78	86	-	-	-	-	8	18	3	7	-	-
賭 博 開 張 等		124	49	75	-	-	-	-	18	13	-	1	-	-
わ い せ つ		4,943	2,781	2,162	13	1	1	80	396	558	20	52	1	2
う ち) 強 制 わ い せ つ		2,602	1,411	1,191	10	1	1	60	224	225	16	37	1	2
う ち) 公 然 わ い せ つ		1,554	833	721	2	-	-	13	111	263	3	11	-	-
そ の 他 の 刑 法 犯		43,624	26,662	16,962	19	4	20	548	2,024	1,980	143	567	14	17
う ち) 占 有 離 脱 物 横 領		25,719	17,445	8,274	6	1	8	243	639	659	31	190	5	6
う ち) 公 務 執 行 妨 害		2,367	871	1,496	4	-	1	32	278	261	19	61	-	3
う ち) 住 居 侵 入		4,986	2,709	2,277	3	2	6	74	391	261	26	84	5	3
う ち) 逮 捕 監 禁		367	125	242	-	-	-	9	39	37	10	21	1	-
う ち) 略 取 誘 拐 ・ 人 身 売 買		144	76	68	-	-	-	-	16	6	2	5	-	-
う ち) 盗 品 等		1,453	904	549	-	-	1	39	63	46	9	39	2	1
う ち) 器 物 損 壊 等		5,775	2,794	2,981	3	-	3	105	434	498	36	115	1	3

注1 「再犯者」とは、刑法犯、特別法犯(道路交通法違反を除く。)の別を問わず、前科又は前歴を有するものをいう。

再犯者の前回処分別検挙人員

再犯者の前回処分注2)													前回処分	罪種
既決(その他)				その他										
仮出獄 執行 猶予中	各種 少年院 仮退院中	保護 観察中 (少年)	児童自立 支援施設 退院児童 養護施設 収容中	その他	起訴 猶予	審判 不開始	不処分	微罪 処分	児童相 談所送 致(触 法少年 のみ)	児童 相談所 等通告 (触法少 年のみ)	警察限 り(触 法少年 のみ)	その他		
2,999	103	2,115	49	1,740	21,646	9,843	5,488	20,654	69	740	769	11,170	刑法犯総数(交通業過を除く)	
56	5	54	1	51	407	195	145	165	-	4	11	301	凶悪犯	
7	-	8	-	12	70	22	15	30	-	-	1	48	殺人	
7	-	7	-	11	67	20	14	27	-	-	-	46	殺人	
-	-	-	-	-	-	1	-	1	-	-	1	-	嬰児殺	
-	-	1	-	1	3	-	1	2	-	-	-	2	殺人予備	
-	-	-	-	-	-	1	-	-	-	-	-	-	自殺	
38	5	34	1	26	212	110	83	90	-	3	8	164	強盗	
1	-	-	-	-	2	-	1	1	-	-	-	2	強盗	
18	4	18	-	12	89	56	47	31	-	2	5	75	強盗殺人	
1	-	-	-	-	4	2	-	1	-	-	-	-	強盗強姦	
18	1	16	1	14	117	52	35	57	-	1	3	87	強盗・準強盗	
8	-	3	-	8	59	13	16	24	-	-	1	29	放火	
3	-	9	-	5	66	50	31	21	-	1	1	60	強姦	
501	32	547	10	454	4,612	1,892	1,484	1,892	20	183	144	2,565	粗暴犯	
1	-	4	-	-	2	1	1	-	-	-	-	-	凶器準備集合	
122	5	106	3	155	2,000	666	488	1,036	2	46	25	1,071	暴行	
275	23	343	6	234	2,043	988	793	719	16	113	106	1,196	傷害	
4	-	2	-	4	14	5	1	5	-	2	-	7	うち)傷害致死	
52	-	20	1	26	307	76	71	100	-	3	3	134	脅迫	
51	4	74	-	39	260	161	131	37	2	21	10	164	恐喝	
1,776	37	1,034	23	802	11,913	5,057	2,472	15,432	34	409	461	5,485	窃盗犯	
303	3	117	1	97	831	420	252	360	3	32	26	371	侵入盗	
115	13	358	14	106	607	1,279	433	611	19	152	144	627	乗り物盗	
1,358	21	559	8	599	10,475	3,358	1,787	14,461	12	225	291	4,487	非侵入盗	
286	8	82	7	139	1,337	443	375	536	1	6	13	655	知能犯	
241	7	76	6	118	1,128	382	319	447	1	6	11	559	詐欺	
15	-	-	-	7	80	30	28	55	-	-	-	28	横領	
7	-	-	-	2	44	18	14	29	-	-	-	7	横領	
8	-	-	-	5	36	12	14	26	-	-	-	21	業務上横領	
30	1	6	-	12	127	31	26	33	-	-	2	66	偽造	
1	-	-	-	1	3	-	-	-	-	-	-	1	偽造	
28	1	5	-	10	118	27	25	33	-	-	2	63	通貨偽造	
-	-	-	-	-	1	-	1	-	-	-	-	2	文書偽造	
1	-	-	-	1	3	2	-	-	-	-	-	-	支払用カード偽造	
-	-	1	-	-	2	2	-	-	-	-	-	-	有価証券偽造	
-	-	-	-	1	-	-	1	1	-	-	-	2	印章偽造	
-	-	-	-	1	-	-	1	1	-	-	-	2	汚職	
-	-	-	-	1	-	-	-	1	-	-	-	2	うち)賄賂	
-	-	-	-	-	-	-	-	-	-	-	-	-	あっせん利得処罰法	
-	-	-	1	1	2	-	1	-	-	-	-	-	背任	
68	1	15	1	44	409	160	100	145	1	4	4	253	風俗犯	
3	-	3	-	15	55	32	15	9	-	-	-	35	賭博	
1	-	2	-	9	25	18	5	4	-	-	-	10	普通賭博	
-	-	1	-	4	7	10	7	3	-	-	-	18	常習賭博	
2	-	-	-	2	23	4	3	2	-	-	-	7	賭博開張等	
65	1	12	1	29	354	128	85	136	1	4	4	218	わいせつ	
41	1	9	1	12	192	87	46	73	1	4	4	143	うち)強制わいせつ	
16	-	3	-	14	121	27	29	49	-	-	-	59	うち)公然わいせつ	
312	20	383	7	250	2,968	2,096	912	2,484	13	134	136	1,911	その他の刑法犯	
100	4	137	1	97	1,459	1,308	378	1,926	6	58	76	936	うち)占有離脱物横領	
44	2	23	-	29	312	66	93	77	-	3	2	186	うち)公務執行妨害	
60	6	92	3	33	346	289	151	147	2	25	22	246	うち)住居侵入	
9	-	10	-	1	36	27	15	4	-	-	1	22	うち)逮捕監禁	
3	1	1	-	4	13	2	-	3	-	1	-	11	うち)略取誘拐・人身売買	
4	1	29	1	4	61	92	42	56	-	6	9	44	うち)盗品等	
64	4	64	1	63	561	232	157	225	4	33	21	354	うち)器物損壊等	

2 「前回処分」とは、前科又は前歴の対象となった犯罪についての処分をいい、前科又は前歴を二つ以上有する被疑者については、前科又は前歴の対象となった直近の犯罪についての処分等をいう。

47 罪 種 別 前 科 数 別

前科 罪 種	総 数	前科 なし	前 科								
			計	1 犯		2 犯		計	1 犯		計
				計	同一罪種 の前科 なし (注2)	同一罪種 の前科 1犯	同一罪種 の前科 なし		同一罪種 の前科 1犯	同一罪種 の前科 2犯	
刑法犯総数(交通業過を除く)	202,754	143,190	59,564	23,588	14,596	8,992	11,475	5,430	2,675	3,370	
凶 悪 犯	3,877	2,427	1,450	525	469	56	266	229	22	15	
殺 人	917	634	283	94	87	7	42	40	1	1	
殺 嬰 児	862	598	264	86	79	7	40	38	1	1	
殺 人 予 備	9	9	-	-	-	-	-	-	-	-	
自 殺 関 与	25	13	12	7	7	-	1	1	-	-	
強 盗	21	14	7	1	1	-	1	1	-	-	
強 盗 殺 人	1,645	908	737	247	215	32	138	119	9	10	
強 盗 傷 人	23	14	9	3	2	1	2	2	-	-	
強 盗 強 姦	708	381	327	102	91	11	56	53	1	2	
強 盗 ・ 準 強 盗	26	13	13	7	7	-	2	2	-	-	
放 火	888	500	388	135	115	20	78	62	8	8	
強 姦	518	348	170	67	59	8	31	26	2	3	
粗 暴 犯	797	537	260	117	108	9	55	44	10	1	
凶 器 準 備 集 合	46,375	31,872	14,503	5,764	4,236	1,528	2,712	1,687	729	296	
暴 行	11	5	6	4	4	-	1	1	-	-	
傷 害 致 死	23,063	17,389	5,674	2,463	1,912	551	1,085	729	252	104	
脅 恐	19,038	12,336	6,702	2,658	1,742	916	1,279	662	433	184	
窃 盗	114	73	41	15	11	4	8	8	-	-	
侵 入	2,507	1,427	1,080	356	334	22	183	167	14	2	
乗 り 物 盗 竊	1,756	715	1,041	283	244	39	164	128	30	6	
非 侵 入 盗 竊	103,244	73,680	29,564	11,650	5,225	6,425	5,875	1,546	1,521	2,808	
知 能 犯	6,967	3,572	3,395	1,022	471	551	576	153	170	253	
詐 横	6,834	5,009	1,825	679	433	246	310	125	94	91	
偽 造	89,443	65,099	24,344	9,949	4,321	5,628	4,989	1,268	1,257	2,464	
横 領	12,138	7,569	4,569	1,573	1,291	282	847	603	151	93	
偽 造	9,649	5,716	3,933	1,285	1,027	258	734	503	144	87	
偽 造	1,106	861	245	135	123	12	47	44	3	-	
偽 造	391	256	135	73	65	8	23	22	1	-	
偽 造	715	605	110	62	58	4	24	22	2	-	
偽 造	1,276	897	379	144	132	12	63	53	4	6	
偽 造	30	20	10	2	1	1	4	4	-	-	
偽 造	1,189	832	357	137	128	9	57	48	4	5	
偽 造	13	8	5	2	1	1	1	-	-	1	
偽 造	30	24	6	2	1	1	1	1	-	-	
偽 造	14	13	1	1	1	-	-	-	-	-	
汚 職	64	55	9	6	6	-	3	3	-	-	
背 任	57	48	9	6	6	-	3	3	-	-	
風 俗 犯	43	40	3	3	3	-	-	-	-	-	
賭 博	5,233	3,619	1,614	762	550	212	316	211	54	51	
賭 博	725	537	188	101	73	28	33	20	8	5	
賭 博	439	345	94	52	43	9	17	14	1	2	
賭 博	162	118	44	25	22	3	6	3	2	1	
賭 博	124	74	50	24	8	16	10	3	5	2	
わ い せ つ	4,508	3,082	1,426	661	477	184	283	191	46	46	
わ い せ つ	2,293	1,575	718	334	275	59	158	126	17	15	
わ い せ つ	1,469	941	528	237	127	110	89	40	21	28	
そ の 他 の 刑 法 犯	31,887	24,023	7,864	3,314	2,825	489	1,459	1,154	198	107	
占 有 離 脱 物 横 領	18,117	14,960	3,157	1,504	1,242	262	595	445	96	54	
公 務 執 行 妨 害	2,190	1,242	948	315	289	26	172	147	19	6	
住 居 侵 入	3,188	2,089	1,099	423	312	111	192	134	27	31	
逮 捕 監 禁	308	179	129	43	43	-	26	23	3	-	
略 取 誘 拐 ・ 人 身 売 買	129	82	47	17	14	3	14	14	-	-	
盗 品 等	706	506	200	84	75	9	32	27	3	2	
器 物 損 壊 等	4,782	3,134	1,648	670	611	59	301	249	41	11	

注1 「前科」とは、過去に何らかの罪(道路交通法を除く。)により確定判決で刑(死刑、懲役、禁錮、罰金、拘留、科料)の言渡しを受けたことをいい、その罪に係る事件を検挙した機関が警察であるか否かを問わない。

刑の執行猶予の言渡しを取り消されることなくその期間を経過し、刑法第27条の規定により刑の言渡しの効力が失われた場合、恩赦法第3条若しくは第5条の規定により大赦若しくは特赦を受けた場合、又は刑法第34条の2の規定により刑の言渡しの効力が失われた場合であっても、その言渡しは前科としている。

検 挙 人 員 (成 人)

あ り 注 1)												前科
3 犯			4 犯				5 犯 以 上					
計	同一罪種の 前科 なし	同一罪種の 前科 1犯・ 2犯	同一罪種の 前科 3犯	計	同一罪種の 前科 なし	同一罪種の 前科 1犯～ 3犯	同一 罪種 の前科 4犯	計	同一 罪種 の前科 なし	同一罪種 の前科1～ 4犯	同一罪種 の前科5犯 以上	罪 種
7,065	2,901	2,467	1,697	4,678	1,765	2,049	864	12,758	3,829	5,554	3,375	
154	127	24	3	117	100	12	5	388	277	96	15	凶 悪 犯
33	30	3	-	26	25	1	-	88	73	15	-	殺 人 人
28	25	3	-	25	25	-	-	85	71	14	-	殺 人 人
-	-	-	-	-	-	-	-	-	-	-	-	殺 嬰 児 殺 備
2	2	-	-	1	-	1	-	1	-	1	-	殺 人 予 備
3	3	-	-	-	-	-	-	2	2	-	-	強 自 殺 関 与 盗
78	63	12	3	59	50	6	3	215	155	50	10	強 盗 殺 人 人
2	2	-	-	1	1	-	-	1	1	-	-	強 盗 傷 人 人
32	26	4	2	33	28	3	2	104	83	16	5	強 盗 強 強 盗 強
1	1	-	-	3	3	-	-	-	-	-	-	強 盗 強 強 盗 強
43	34	8	1	22	18	3	1	110	71	34	5	強 盗 強 強 盗 強
16	15	1	-	14	12	1	1	42	27	14	1	放 火 火
27	19	8	-	18	13	4	1	43	22	17	4	強 盗 強 強 盗 強
1,621	907	622	92	1,137	570	532	35	3,269	1,159	1,766	344	粗 暴 犯 合
-	-	-	-	-	-	-	-	1	1	-	-	凶 器 準 備 集 行
617	382	197	38	408	233	165	10	1,101	433	545	123	暴 行 害
762	338	375	49	530	192	317	21	1,473	357	926	190	傷 害 致 死 迫
6	4	2	-	2	2	-	-	10	5	4	1	うち) 傷 害 致 死 迫
126	109	15	2	90	75	14	1	325	230	93	2	脅 恐 喝
116	78	35	3	109	70	36	3	369	138	202	29	窃 盗 犯 盗
3,674	747	1,416	1,511	2,342	381	1,187	774	6,023	678	2,649	2,696	窃 盗 犯 盗
399	86	181	132	314	57	184	73	1,084	84	415	585	侵 入 物 盗 盗
189	50	96	43	149	40	84	25	498	92	256	150	乗 り 物 盗 盗
3,086	611	1,139	1,336	1,879	284	919	676	4,441	502	1,978	1,961	非 侵 入 盗 盗
559	375	154	30	363	228	114	21	1,227	609	417	201	知 能 犯 欺
476	305	142	29	319	191	107	21	1,119	522	397	200	詐 欺 領 領
23	16	7	-	10	8	2	-	30	22	8	-	横 領 領
13	8	5	-	5	3	2	-	21	14	7	-	横 領 領
10	8	2	-	5	5	-	-	9	8	1	-	業 務 上 横 領
60	54	5	1	34	29	5	-	78	65	12	1	偽 造 造
3	3	-	-	-	-	-	-	1	-	1	-	偽 造 造
55	49	5	1	32	27	5	-	76	65	10	1	通 貨 偽 造 造
-	-	-	-	1	1	-	-	1	-	1	-	文 書 偽 造 造
2	2	-	-	1	1	-	-	-	-	-	-	支 払 用 カ ー ド 偽 造 造
-	-	-	-	-	-	-	-	-	-	-	-	有 価 証 券 偽 造 造
-	-	-	-	-	-	-	-	-	-	-	-	印 章 偽 造 造
-	-	-	-	-	-	-	-	-	-	-	-	汚 職 職
-	-	-	-	-	-	-	-	-	-	-	-	うち) 賄 賂 賂
-	-	-	-	-	-	-	-	-	-	-	-	あ っ せ ん 利 得 処 罰 法
-	-	-	-	-	-	-	-	-	-	-	-	背 任 任
196	116	60	20	126	64	49	13	214	106	76	32	風 俗 犯 博
31	24	5	2	8	4	2	2	15	9	4	2	賭 博 博
14	12	1	1	2	2	-	-	9	7	1	1	普 通 賭 博 博
8	7	1	-	3	-	2	1	2	1	1	-	常 習 賭 博 博
9	5	3	1	3	2	-	1	4	1	2	1	賭 博 開 張 等
165	92	55	18	118	60	47	11	199	97	72	30	わ い せ つ
79	50	22	7	53	32	18	3	94	50	36	8	うち) 強 制 わ い せ つ
67	27	30	10	51	16	27	8	84	33	29	22	うち) 公 然 わ い せ つ
861	629	191	41	593	422	155	16	1,637	1,000	550	87	そ の 他 の 刑 法 犯
335	221	95	19	204	126	68	10	519	282	199	38	うち) 占 有 離 脱 物 横 領
119	96	20	3	82	65	17	-	260	181	72	7	うち) 公 務 執 行 妨 害
133	76	42	15	88	52	31	5	263	126	104	33	うち) 住 居 侵 入
17	15	2	-	8	8	-	-	35	29	6	-	うち) 逮 捕 監 禁
7	7	-	-	2	2	-	-	7	6	1	-	うち) 略 取 誘 拐 ・ 人 身 売 買
19	15	3	1	15	12	3	-	50	36	11	3	うち) 盗 品 等
166	141	22	3	134	102	31	1	377	232	140	5	うち) 器 物 損 壊 等

2 「同一の罪種の前科」とは、例えば、放火の被疑者が放火の前科を有していた場合のように、被疑者が犯した罪と同一の罪種に属する前科をいう。

48 窃 盗 手 口 別 前 科

手口	前科	総 数	前科なし	窃盗以外の 前科のみ あり	窃 盗 の			
					計	1犯	2犯	3犯
窃 盗 総 数		103,244	73,680	8,577	20,987	9,568	4,548	2,656
侵 入 盗		6,967	3,572	851	2,544	950	489	323
空 巣		1,996	981	251	764	276	130	94
忍 込		468	205	56	207	77	32	29
居 空		271	143	29	99	34	17	9
A T M 破		6	3	1	2	1	-	-
金 庫 破		239	171	25	43	19	2	7
旅 館 荒		50	27	8	15	9	1	1
官 公 署 荒		34	13	7	14	6	1	4
学 校 荒		109	67	12	30	14	5	4
病 院 荒		75	35	4	36	13	4	5
給 油 所 荒		19	9	4	6	2	1	2
事 務 所 荒		694	350	84	260	86	55	34
出 店 荒		917	453	115	349	98	96	46
工 場 荒		135	83	21	31	17	3	3
更 衣 室 荒		156	112	16	28	9	1	3
倉 庫 荒		863	449	108	306	142	69	36
そ の 他		935	471	110	354	147	72	46
乗 り 物 盗		6,834	5,009	740	1,085	504	229	119
自 動 車 盗		998	398	209	391	165	81	40
才 一 ト バ イ		210	125	27	58	26	14	4
自 転 車 盗		5,626	4,486	504	636	313	134	75
非 侵 入 盗		89,443	65,099	6,986	17,358	8,114	3,830	2,214
職 権 盗		9	3	4	2	1	-	1
慶 弔		-	-	-	-	-	-	-
追 出 し		18	9	2	7	2	2	2
買 物 盗		171	91	19	61	26	13	10
訪 問 盗		205	146	18	41	20	17	3
払 出 盗		267	192	39	36	23	6	4
A T M ね ら い		10	7	1	2	1	1	-
窓 口 ね ら い		2	2	-	-	-	-	-
途 中 ね ら い		3	1	1	1	-	1	-
客 室 ね ら い		22	14	4	4	2	-	1
病 室 ね ら い		45	37	3	5	3	2	-
病 室 ね ら い		43	20	5	18	5	3	2
ひ っ た く り		399	180	69	150	72	33	18
す り		595	314	63	218	66	33	37
置 引 き		5,370	4,369	448	553	306	109	55
仮 睡 者 ね ら い		88	50	8	30	15	5	1
車 上 ね ら い		1,395	666	176	553	208	108	70
部 品 ね ら い		390	251	49	90	48	17	11
脱 衣 場 ね ら い		91	63	3	25	8	8	2
自 動 販 売 機 ね ら い		177	99	25	53	17	13	5
色 情 ね ら い		607	379	71	157	70	37	19
工 事 場 ね ら い		257	138	49	70	32	19	7
万 引 き		66,361	47,765	4,807	13,789	6,403	3,105	1,781
職 場 ね ら い		1,586	1,362	73	151	98	31	14
同 居 ね ら い		182	129	17	36	20	3	8
さい 銭 ね ら い		512	245	54	213	86	43	28
そ の 他		10,638	8,567	978	1,093	582	221	135

注 「前科」とは、過去に何らかの罪（道路交通法を除く。）により確定判決で刑（死刑、懲役、禁錮、罰金、拘留、科料）の言渡しを受けたことをいい、その罪に係る事件を検挙した機関が警察であるか否かを問わない。

刑の執行猶予の言渡しを取り消されることなくその期間を経過し、刑法第27条の規定により刑の言渡しの効力が失われた場合、恩赦法第3条若しくは第5条の規定により大赦若しくは特赦を受けた場合、又は刑法第34条の2の規定により刑の言渡しの効力が失われた場合であっても、その言渡しは前科としている。

数 別 検 挙 人 員 (成 人)

前 科								前科
4 犯	5 犯	6 犯	7 犯	8 犯	9 犯	10 犯	11 犯以上	
1,519	869	549	381	277	179	122	319	窃 盗 総 数
197	139	108	94	69	45	33	97	侵 入 盗
65	47	31	36	24	13	10	38	空 き 巢
20	12	5	7	5	3	5	12	忍 込 み
6	7	5	4	4	4	1	8	居 込 き
1	-	-	-	-	-	-	-	A T M 破
7	1	2	4	1	-	-	-	金 庫 破
1	1	-	-	1	-	1	-	旅 館 荒
-	-	2	-	-	1	-	-	官 公 署 荒
3	1	-	1	-	1	-	1	学 校 荒
3	2	1	6	1	-	-	1	病 院 荒
-	-	1	-	-	-	-	-	給 油 所 荒
21	21	12	6	6	5	3	11	事 務 所 荒
25	21	18	10	14	9	5	7	出 店 荒
1	3	2	1	1	-	-	-	工 場 荒
2	4	1	1	2	4	-	1	更 衣 室 荒
20	5	12	8	2	2	2	8	倉 庫 荒
22	14	16	10	8	3	6	10	そ の 他
83	49	29	16	25	12	5	14	乗 り 物 盗
35	24	12	10	11	5	3	5	自 動 車 盗
4	3	2	1	2	1	-	1	才 ト バイ
44	22	15	5	12	6	2	8	自 転 車 盗
1,239	681	412	271	183	122	84	208	非 侵 入 盗
-	-	-	-	-	-	-	-	職 権 盗
-	-	-	-	-	-	-	-	慶 弔 盗
-	-	-	-	1	-	-	-	追 出 し 盗
4	3	2	-	-	-	1	2	買 物 盗
1	-	-	-	-	-	-	-	訪 問 盗
1	-	-	-	-	1	1	-	払 出 盗
-	-	-	-	-	-	-	-	A T M ね ら
-	-	-	-	-	-	-	-	窓 口 ね ら
-	-	-	-	-	-	-	-	途 中 ね ら
1	-	-	-	-	-	-	-	室 内 ね ら
-	-	-	-	-	-	-	-	客 室 ね ら
2	1	-	2	-	1	-	-	病 室 ね ら
10	9	1	2	1	1	2	1	ひ っ た く り
12	18	12	8	6	4	4	18	す 引 き
31	27	7	5	4	3	1	5	置 引 き
2	2	-	1	-	-	1	3	仮 睡 者 ね ら
50	32	17	19	19	6	6	18	車 上 ね ら
9	2	1	1	-	-	-	1	部 品 ね ら
3	2	1	1	-	-	-	-	脱 衣 場 ね ら
4	4	4	3	1	1	-	1	自 動 販 売 機 ね ら
6	14	3	4	-	2	1	1	色 情 ね ら
5	1	3	-	1	1	-	1	工 事 場 ね ら
1,021	520	330	207	134	90	58	140	万 引 き
2	3	1	-	-	-	2	-	職 場 ね ら
3	1	-	1	-	-	-	-	同 居 ね ら
20	11	9	5	4	4	1	2	さ い 銭 ね ら
52	31	21	12	12	8	6	13	そ の 他

49 財 産 犯 被 害 額 ・ 回 復 額

罪種	被害品目		総金額	現 金		銃砲	刀剣類	火薬・爆薬類	毒物劇物類
				件数	金額(千円)				
	被害・被害回復 認知・検挙		(千円)	件数	金額(千円)	件数	件数	件数	件数
総数	被害額 認知件数 被害回復額 検挙件数	{ 計 うち) 既届	182,044,316	219,114	113,184,516	10	129	10	52
			168,360,404	208,951	100,781,089	10	123	10	50
			9,940,551	13,519	4,046,622	3	62	3	18
			9,136,245	12,271	3,741,814	3	56	3	16
強盗	被害額 認知件数 被害回復額 検挙件数	{ 計 うち) 既届	681,925	1,472	537,553	-	3	-	-
			673,674	1,449	530,671	-	3	-	-
			114,672	231	41,685	-	3	-	-
			112,816	224	40,203	-	3	-	-
恐喝	被害額 認知件数 被害回復額 検挙件数	{ 計 うち) 既届	701,054	1,723	645,146	-	-	-	-
			662,679	1,669	607,625	-	-	-	-
			171,350	284	72,672	-	1	-	-
			154,437	278	56,277	-	1	-	-
窃盗	被害額 認知件数 被害回復額 検挙件数	{ 計 うち) 既届	81,459,768	185,384	17,617,325	9	125	7	45
			79,914,487	177,845	16,883,151	9	119	7	43
			5,368,414	11,095	1,130,336	3	57	2	15
			5,122,347	10,238	1,095,785	3	51	2	13
侵入盗	被害額 認知件数 被害回復額 検挙件数	{ 計 うち) 既届	24,890,197	50,121	9,799,332	6	60	-	20
			24,334,615	45,971	9,569,699	6	57	-	19
			1,748,707	1,698	695,134	3	34	-	10
			1,692,878	1,486	689,314	3	31	-	9
乗り物盗	被害額 認知件数 被害回復額 検挙件数	{ 計 うち) 既届	27,631,132	1,237	89,920	1	3	-	1
			27,352,861	1,220	89,416	1	3	-	1
			2,004,207	67	4,765	-	-	-	2
			1,916,032	64	4,713	-	-	-	2
非侵入盗	被害額 認知件数 被害回復額 検挙件数	{ 計 うち) 既届	28,938,439	134,026	7,728,073	2	62	7	24
			28,227,011	130,654	7,224,036	2	59	7	23
			1,615,500	9,330	430,437	-	23	2	3
			1,513,437	8,688	401,758	-	20	2	2
詐欺	被害額 認知件数 被害回復額 検挙件数	{ 計 うち) 既届	84,627,426	26,324	81,044,359	1	1	3	6
			73,201,738	24,199	69,888,962	1	1	3	6
			2,934,568	958	1,890,154	-	1	1	3
			2,575,495	775	1,689,765	-	1	1	3
横領	被害額 認知件数 被害回復額 検挙件数	{ 計 うち) 既届	14,222,653	1,122	13,199,717	-	-	-	1
			13,708,030	1,032	12,742,805	-	-	-	1
			1,192,120	263	887,551	-	-	-	-
			1,138,780	238	840,594	-	-	-	-
占有離脱 物横領	被害額 認知件数 被害回復額 検挙件数	{ 計 うち) 既届	351,490	3,089	140,416	-	-	-	-
			199,796	2,757	127,875	-	-	-	-
			159,427	688	24,224	-	-	-	-
			32,370	518	19,190	-	-	-	-

注1 「被害額」は、被害発生時における時価（公定価格のあるものはそれによる。）で計上してある。
 2 (1) 「回復額」は、検挙した事件について計上したもので、被害品の発見その他によって被害が回復しても事件が未検挙のものは計上されていない。
 (2) 「回復額」は、被害品が被害者に返還された場合だけでなく、警察で押収・領置の手続をとった盗品及び被害財物そのものが回復されなくとも、賠償等によってそれに相当する金品が回復された場合等すべて被害発生時の金額を基準に計上してある。

及 び 被 害 品 別 認 知 ・ 検 挙 件 数

乗用自動車	貨物自動車	特殊自動車 (建設用)	特殊自動車 (その他)	その他の 自動車	自動二輪 (50cc超)	原動機付 自転車 (50cc未満)	自転車	被害品目		罪種	
								被害・被害回復 認知・検挙			
件数	件数	件数	件数	件数	件数	件数	件数	計	被 害 額	総数	
8,846	5,717	559	592	201	11,510	31,879	315,413	計	被 害 額		}
8,679	5,624	549	575	199	11,412	31,145	283,450	うち) 既届	認 知 件 数		
3,524	2,808	285	329	73	1,570	3,877	38,021	計	被 害 回 復 額		
3,401	2,746	278	316	71	1,486	3,319	8,425	うち) 既届	検 挙 件 数	}	
29	1	-	-	-	7	8	6	計	被 害 額		}
29	1	-	-	-	7	8	5	うち) 既届	認 知 件 数		
34	2	-	-	-	2	8	4	計	被 害 回 復 額		
33	2	-	-	-	2	8	3	うち) 既届	検 挙 件 数	}	
28	-	-	-	1	14	13	5	計	被 害 額		}
27	-	-	-	1	14	13	5	うち) 既届	認 知 件 数		
16	-	-	-	-	4	9	2	計	被 害 回 復 額		
15	-	-	-	-	4	9	2	うち) 既届	検 挙 件 数	}	
8,522	5,653	550	587	191	11,442	31,569	292,361	計	被 害 額		}
8,408	5,567	541	571	190	11,371	31,091	283,035	うち) 既届	認 知 件 数		
3,263	2,769	282	320	66	1,522	3,611	15,347	計	被 害 回 復 額		
3,192	2,714	276	308	65	1,467	3,282	8,070	うち) 既届	検 挙 件 数	}	
249	119	3	31	9	71	39	83	計	被 害 額		}
246	116	3	30	9	71	38	73	うち) 既届	認 知 件 数		
161	52	3	11	4	18	23	33	計	被 害 回 復 額		
157	49	3	10	4	18	22	23	うち) 既届	検 挙 件 数	}	
8,237	5,514	537	527	167	11,347	31,511	292,100	計	被 害 額		}
8,126	5,431	528	513	166	11,276	31,034	282,797	うち) 既届	認 知 件 数		
3,085	2,711	276	303	59	1,500	3,585	15,266	計	被 害 回 復 額		
3,019	2,659	270	293	58	1,445	3,257	8,012	うち) 既届	検 挙 件 数	}	
36	20	10	29	15	24	19	178	計	被 害 額		}
36	20	10	28	15	24	19	165	うち) 既届	認 知 件 数		
17	6	3	6	3	4	3	48	計	被 害 回 復 額		
16	6	3	5	3	4	3	35	うち) 既届	検 挙 件 数	}	
110	10	3	2	4	6	9	13	計	被 害 額		}
66	8	3	1	3	5	9	10	うち) 既届	認 知 件 数		
93	8	1	7	3	1	-	8	計	被 害 回 復 額		
50	6	1	6	2	-	-	5	うち) 既届	検 挙 件 数	}	
157	50	6	3	5	11	10	27	計	被 害 額		}
149	48	5	3	5	10	10	6	うち) 既届	認 知 件 数		
118	26	2	2	4	10	8	24	計	被 害 回 復 額		
111	24	1	2	4	9	7	5	うち) 既届	検 挙 件 数	}	
-	3	-	-	-	30	270	23,001	計	被 害 額		}
-	-	-	-	-	5	14	389	うち) 既届	認 知 件 数		
-	3	-	-	-	31	241	22,636	計	被 害 回 復 額		
-	-	-	-	-	4	13	340	うち) 既届	検 挙 件 数	}	

3 「現金」とは、日本国内で流通している貨幣、紙幣（日本銀行券）をいい、ドル・軍票等の外国通貨等は含まない。

4 一つの事件について現金以外に3以上の品目の被害品があった場合には、件数は3品目を限度として、それぞれの品目に計上している。

49 財 産 犯 被 害 額 ・ 回 復 額

罪種	被害・被害回復 認知・検挙	被害品目								
		タイヤ・ ホイール	ナンバー プレート	カーナビ	カーステ レオ	その他 の車両 用部品	家電製品類 (ビデオカメ ラを含む)	カメラ類	携帯用 電話機	
		件数	件数	件数	件数	件数	件数	件数	件数	
総数	認知件数	計	12,329	15,845	5,143	248	21,848	13,475	3,536	17,505
		うち) 既届	11,902	15,561	5,100	245	21,417	12,625	3,416	16,867
	検挙件数	計	2,070	1,797	2,452	86	2,808	4,927	1,048	4,543
		うち) 既届	1,697	1,583	2,412	83	2,434	4,168	950	3,944
強盗	認知件数	計	1	1	-	-	11	21	7	198
		うち) 既届	1	1	-	-	11	21	6	193
	検挙件数	計	1	-	-	-	10	18	5	119
		うち) 既届	1	-	-	-	10	18	4	115
恐喝	認知件数	計	-	-	-	1	11	7	1	57
		うち) 既届	-	-	-	1	10	7	1	57
	検挙件数	計	-	-	-	1	11	7	-	45
		うち) 既届	-	-	-	1	10	7	-	44
窃盗	認知件数	計	12,292	15,755	5,132	247	21,755	13,263	3,484	16,369
		うち) 既届	11,875	15,550	5,090	244	21,360	12,462	3,377	16,172
	検挙件数	計	2,033	1,710	2,442	85	2,724	4,770	1,016	3,748
		うち) 既届	1,676	1,574	2,403	82	2,385	4,056	930	3,558
侵入盗	認知件数	計	631	22	138	24	505	3,113	954	1,036
		うち) 既届	531	21	131	22	460	2,824	875	949
	検挙件数	計	260	5	69	14	213	1,641	530	603
		うち) 既届	162	4	63	12	174	1,346	461	513
乗り物盗	認知件数	計	42	44	243	16	2,231	127	57	281
		うち) 既届	42	43	241	16	2,187	127	57	279
	検挙件数	計	12	9	93	4	360	37	35	82
		うち) 既届	12	9	91	4	325	37	35	82
非侵入盗	認知件数	計	11,619	15,689	4,751	207	19,019	10,023	2,473	15,052
		うち) 既届	11,302	15,486	4,718	206	18,713	9,511	2,445	14,944
	検挙件数	計	1,761	1,696	2,280	67	2,151	3,092	451	3,063
		うち) 既届	1,502	1,561	2,249	66	1,886	2,673	434	2,963
詐欺	認知件数	計	27	2	6	-	28	124	20	625
		うち) 既届	21	2	6	-	24	82	11	240
	検挙件数	計	30	2	6	-	20	99	15	517
		うち) 既届	17	2	6	-	16	60	7	160
横領	認知件数	計	5	1	5	-	3	38	4	33
		うち) 既届	4	-	4	-	3	36	3	32
	検挙件数	計	4	1	4	-	7	25	6	14
		うち) 既届	3	-	3	-	7	23	5	12
占有離脱 物横領	認知件数	計	4	86	-	-	40	22	20	223
		うち) 既届	1	8	-	-	9	17	18	173
	検挙件数	計	2	84	-	-	36	8	6	100
		うち) 既届	-	7	-	-	6	4	4	55

及び被害品別 認知・検挙件数（つづき）

ゲーム機	パソコン	建設機械	その他の機械類	クレジットカード	キャッシュカード	消費者金融カード	プリペイドカード	被害品目		罪種
								被害・被害回復 認知・検挙		
件数	件数	件数	件数	件数	件数	件数	件数	計	うち 既届	
4,368	4,523	9,944	22,905	32,965	50,987	428	4,208	計		総数
4,084	4,417	9,555	22,058	32,332	48,948	405	4,075	うち 既届	認知件数	
1,379	1,318	2,507	5,936	8,050	13,161	230	1,299	計	検挙件数	
1,108	1,224	2,145	5,146	7,482	11,285	205	1,182	うち 既届		
9	9	5	17	167	315	3	4	計	強盗	
9	9	5	16	163	311	3	4	うち 既届		認知件数
4	8	2	14	76	160	2	4	計		検挙件数
4	8	2	13	72	154	2	4	うち 既届		
10	1	-	6	32	104	8	6	計	恐喝	
10	1	-	5	32	104	8	6	うち 既届		認知件数
8	3	-	4	19	48	4	2	計		検挙件数
8	3	-	3	19	48	4	2	うち 既届		
4,215	4,402	9,896	22,665	31,840	47,359	331	3,717	計	窃盗	
3,992	4,328	9,510	21,886	31,411	46,767	324	3,651	うち 既届		認知件数
1,280	1,250	2,484	5,796	7,583	10,733	131	1,138	計		検挙件数
1,065	1,183	2,126	5,062	7,204	10,183	125	1,081	うち 既届		
1,062	1,520	1,903	4,014	3,065	4,587	33	261	計	侵入盗	
932	1,475	1,691	3,616	2,922	4,369	30	248	うち 既届		認知件数
695	775	831	1,746	1,606	2,346	19	138	計		検挙件数
566	731	627	1,347	1,475	2,135	17	127	うち 既届		
24	79	336	619	386	299	4	45	計	乗り物盗	
24	79	334	617	382	298	4	45	うち 既届		認知件数
3	29	180	265	137	92	-	11	計		検挙件数
3	29	179	264	137	92	-	11	うち 既届		
3,129	2,803	7,657	18,032	28,389	42,473	294	3,411	計	非侵入盗	
3,036	2,774	7,485	17,653	28,107	42,100	290	3,358	うち 既届		認知件数
582	446	1,473	3,785	5,840	8,295	112	989	計		検挙件数
496	423	1,320	3,451	5,592	7,956	108	943	うち 既届		
87	67	34	173	158	2,076	75	211	計	詐欺	
35	41	33	116	111	821	59	203	うち 既届		認知件数
65	42	12	100	83	1,802	90	22	計		検挙件数
19	19	11	54	44	658	71	14	うち 既届		
3	12	8	19	40	48	1	11	計	横領	
3	10	7	17	37	43	1	11	うち 既届		認知件数
2	9	8	14	17	14	-	5	計		検挙件数
2	7	6	12	14	10	-	5	うち 既届		
44	32	1	25	728	1,085	10	259	計	占有離脱 物横領	
35	28	-	18	578	902	10	200	うち 既届		認知件数
20	6	1	8	272	404	3	128	計		検挙件数
10	4	-	2	129	232	3	76	うち 既届		

5 「ゲーム機」とは、コンピューターゲームを動作させるためのハードウェア機器のことをいう。

6 「パソコン」には、パーソナルコンピュータのほか、電子手帳及び電子翻訳機等を含む。

49 財産犯 被害額・回復額

罪種	被害・被害回復 認知・検挙	被害品目		その他の カード	手形・ 小切手	印紙・ 切手	商品券	乗車券	その他 の有価 証券	預金通 帳・預 金証書	外国 通貨
		件数	件数	件数	件数	件数	件数	件数	件数	件数	件数
総数	認知件数	計	14,988	311	1,196	3,867	2,848	1,507	12,970	740	
		うち)既届	13,561	307	1,123	3,668	2,509	1,433	11,666	717	
	検挙件数	計	4,942	144	709	1,866	810	572	5,359	337	
		うち)既届	3,582	138	640	1,688	471	476	4,153	315	
強盗	認知件数	計	34	2	3	12	19	7	47	5	
		うち)既届	34	1	3	12	19	7	47	5	
	検挙件数	計	26	2	2	11	7	4	32	2	
		うち)既届	26	1	2	10	7	4	32	2	
恐喝	認知件数	計	21	-	-	5	6	-	17	2	
		うち)既届	21	-	-	5	6	-	17	2	
	検挙件数	計	6	-	-	2	3	-	10	-	
		うち)既届	6	-	-	2	3	-	10	-	
窃盗	認知件数	計	13,211	292	1,186	3,755	2,437	1,324	11,050	726	
		うち)既届	12,929	289	1,113	3,569	2,397	1,290	10,913	705	
	検挙件数	計	3,593	123	700	1,803	472	461	3,630	332	
		うち)既届	3,324	119	631	1,640	431	433	3,507	312	
侵入盗	認知件数	計	1,066	178	911	2,095	166	419	3,865	416	
		うち)既届	980	177	842	1,945	152	403	3,777	400	
	検挙件数	計	522	97	629	1,375	84	228	1,908	277	
		うち)既届	444	95	563	1,240	69	216	1,827	262	
乗り物盗	認知件数	計	763	4	6	10	10	27	243	1	
		うち)既届	759	4	6	10	10	27	243	1	
	検挙件数	計	256	2	4	3	-	8	63	-	
		うち)既届	255	2	4	3	-	8	63	-	
非侵入盗	認知件数	計	11,382	110	269	1,650	2,261	878	6,942	309	
		うち)既届	11,190	108	265	1,614	2,235	860	6,893	304	
	検挙件数	計	2,815	24	67	425	388	225	1,659	55	
		うち)既届	2,625	22	64	397	362	209	1,617	50	
詐欺	認知件数	計	224	13	1	48	32	122	1,789	4	
		うち)既届	138	13	1	40	21	96	629	3	
	検挙件数	計	119	15	-	32	18	74	1,655	1	
		うち)既届	45	14	-	24	7	19	579	-	
横領	認知件数	計	47	3	2	1	3	2	4	-	
		うち)既届	26	3	2	1	1	2	4	-	
	検挙件数	計	28	4	4	2	3	5	8	-	
		うち)既届	10	4	4	2	1	5	8	-	
占有物横領 占 有 離 脱	認知件数	計	1,451	1	4	46	351	52	63	3	
		うち)既届	413	1	4	41	65	38	56	2	
	検挙件数	計	1,170	-	3	16	307	28	24	2	
		うち)既届	171	-	3	10	22	15	17	1	

及び被害品別 認知・検挙件数（つづき）

運転免許証	健康保険証	パスポート	身分証明書	美術骨とう品(銃砲刀剣類を除く)			被害品目		罪種	
				絵画	彫刻	その他	被害・被害回復 認知・検挙			
件数	件数	件数	件数	件数	件数	件数				
38,888	23,229	840	7,270	131	82	678	計	認知件数	総数	
38,264	22,733	830	7,068	123	80	622	うち)既届			
8,278	4,858	273	1,327	55	24	283	計	検挙件数		
7,711	4,382	265	1,154	47	22	227	うち)既届			
179	115	7	34	-	-	1	計	認知件数		強盗
175	113	7	34	-	-	1	うち)既届			
96	56	4	19	-	-	1	計	検挙件数		
93	54	4	19	-	-	1	うち)既届			
30	20	-	19	-	-	-	計	認知件数	恐喝	
29	19	-	19	-	-	-	うち)既届			
14	12	-	8	-	-	-	計	検挙件数		
13	11	-	8	-	-	-	うち)既届			
37,666	22,436	829	7,022	121	80	667	計	認知件数	窃盗	
37,271	22,159	820	6,911	114	78	611	うち)既届			
7,751	4,466	268	1,190	49	24	278	計	検挙件数		
7,393	4,198	261	1,098	42	22	222	うち)既届			
2,413	1,818	372	475	78	41	373	計	認知件数	侵入盗	
2,303	1,710	366	429	71	39	322	うち)既届			
1,079	803	192	214	40	20	227	計	検挙件数		
977	697	187	178	33	18	175	うち)既届			
746	99	11	79	1	-	5	計	認知件数	乗り物盗	
738	99	11	78	1	-	5	うち)既届			
210	29	5	23	-	-	-	計	検挙件数		
205	29	5	22	-	-	-	うち)既届			
34,507	20,519	446	6,468	42	39	289	計	認知件数	非侵入盗	
34,230	20,350	443	6,404	42	39	284	うち)既届			
6,462	3,634	71	953	9	4	51	計	検挙件数		
6,211	3,472	69	898	9	4	47	うち)既届			
47	54	-	24	4	1	6	計	認知件数	詐欺	
45	42	-	12	3	1	6	うち)既届			
16	25	-	16	2	-	1	計	検挙件数		
15	13	-	6	1	-	1	うち)既届			
35	17	1	6	6	1	4	計	認知件数	横領	
30	13	1	5	6	1	4	うち)既届			
9	9	-	3	4	-	3	計	検挙件数		
4	5	-	2	4	-	3	うち)既届			
931	587	3	165	-	-	-	計	認知件数	占有離脱 物横領	
714	387	2	87	-	-	-	うち)既届			
392	290	1	91	-	-	-	計	検挙件数		
193	101	-	21	-	-	-	うち)既届			

7 「美術・骨とう品」とは、絵画、書画、彫刻、工芸品、古道具等であって美術的価値又は希少価値を有するものをいう。

49 財 産 犯 被 害 額 ・ 回 復 額

罪種	被害・被害回復 認知・検挙	被害品目						
		貴金属・ 宝石等	時計類	農作物	衣料品類	食料品類	化粧品類	
		件数	件数	件数	件数	件数	件数	
総数	認知件数	計	9,706	6,643	3,397	46,088	68,686	12,491
		うち) 既届	9,304	6,421	2,559	42,338	65,687	12,264
	検挙件数	計	4,287	2,626	1,692	16,149	57,117	7,602
		うち) 既届	3,880	2,416	875	12,501	54,293	7,388
強盗	認知件数	計	34	31	3	159	279	34
		うち) 既届	34	30	3	154	277	34
	検挙件数	計	29	30	3	111	243	31
		うち) 既届	29	29	3	106	241	31
恐喝	認知件数	計	5	18	-	15	9	1
		うち) 既届	5	18	-	15	8	1
	検挙件数	計	3	13	-	6	9	-
		うち) 既届	3	13	-	6	8	-
窃盗	認知件数	計	9,557	6,480	3,375	45,607	65,729	12,391
		うち) 既届	9,175	6,296	2,540	41,966	63,148	12,197
	検挙件数	計	4,192	2,519	1,679	15,835	55,048	7,525
		うち) 既届	3,798	2,343	867	12,278	52,609	7,335
侵入盗	認知件数	計	6,345	3,483	166	3,897	2,955	254
		うち) 既届	6,043	3,341	131	2,823	2,252	244
	検挙件数	計	3,389	1,737	80	2,491	1,948	131
		うち) 既届	3,060	1,598	45	1,342	1,307	124
乗り物盗	認知件数	計	23	77	7	4,041	149	17
		うち) 既届	23	76	7	4,005	147	17
	検挙件数	計	7	9	5	424	19	2
		うち) 既届	7	8	5	399	19	2
非侵入盗	認知件数	計	3,189	2,920	3,202	37,669	62,625	12,120
		うち) 既届	3,109	2,879	2,402	35,138	60,749	11,936
	検挙件数	計	796	773	1,594	12,920	53,081	7,392
		うち) 既届	731	737	817	10,537	51,283	7,209
詐欺	認知件数	計	73	73	18	244	2,646	59
		うち) 既届	56	44	16	155	2,234	26
	検挙件数	計	53	43	9	171	1,800	40
		うち) 既届	42	19	5	94	1,421	17
横領	認知件数	計	18	10	-	19	9	1
		うち) 既届	17	10	-	16	8	1
	検挙件数	計	6	7	-	11	7	2
		うち) 既届	6	7	-	8	6	2
占有物横領 離脱	認知件数	計	19	31	1	44	14	5
		うち) 既届	17	23	-	32	12	5
	検挙件数	計	4	14	1	15	10	4
		うち) 既届	2	5	-	9	8	3

及び被害品別 認知・検挙件数（つづき）

書籍	ゲームソフト	映像・音楽ソフト	パソコンソフト	バッグ・財布類	その他	被害品目		罪種
						被害・被害回復認知・検挙		
件数	件数	件数	件数	件数	件数	計	うち) 既届	
9,294	3,737	4,529	410	105,523	138,895	計		総数
8,660	3,533	4,259	398	103,346	131,238	うち) 既届	認知件数	
5,539	1,234	2,011	127	25,504	50,008	計		総数
4,922	1,039	1,753	118	23,481	42,879	うち) 既届	検挙件数	
43	6	19	-	512	295	計		強盗
42	6	19	-	503	291	うち) 既届	認知件数	
37	6	20	-	282	217	計		
36	6	20	-	273	213	うち) 既届	検挙件数	
-	7	-	1	84	72	計		恐喝
-	7	-	1	84	72	うち) 既届	認知件数	
-	3	1	2	33	53	計		
-	3	1	2	33	53	うち) 既届	検挙件数	
9,203	3,628	4,443	404	102,956	135,114	計		窃盗
8,586	3,467	4,193	393	101,201	128,350	うち) 既届	認知件数	
5,469	1,166	1,941	123	24,289	47,745	計		
4,867	1,013	1,709	114	22,681	41,399	うち) 既届	検挙件数	
279	693	341	91	11,498	17,364	計		侵入盗
188	604	297	84	10,761	15,451	うち) 既届	認知件数	
223	591	300	42	5,885	8,783	計		
142	503	252	36	5,210	6,963	うち) 既届	検挙件数	
104	17	124	4	1,190	15,120	計		乗り物盗
104	17	121	4	1,181	14,945	うち) 既届	認知件数	
7	1	23	1	210	2,103	計		
7	1	23	1	205	1,991	うち) 既届	検挙件数	
8,820	2,918	3,978	309	90,268	102,630	計		非侵入盗
8,294	2,846	3,775	305	89,259	97,954	うち) 既届	認知件数	
5,239	574	1,618	80	18,194	36,859	計		
4,718	509	1,434	77	17,266	32,445	うち) 既届	検挙件数	
40	54	51	2	192	2,653	計		詐欺
27	21	37	2	149	2,087	うち) 既届	認知件数	
28	42	41	2	105	1,483	計		
16	10	19	2	65	994	うち) 既届	検挙件数	
1	5	9	1	86	115	計		横領
1	4	4	1	70	97	うち) 既届	認知件数	
2	3	5	-	41	86	計		
2	2	2	-	24	66	うち) 既届	検挙件数	
7	37	7	2	1,693	646	計		占有離脱物横領
4	28	6	1	1,339	341	うち) 既届	認知件数	
3	14	3	-	754	424	計		
1	5	2	-	405	154	うち) 既届	検挙件数	

8 「ゲームソフト」とは、ゲーム機等で起動可能なプログラム及びそれを収納している光ディスク等の媒体をいう。
 9 「映像・音楽ソフト」とは、映像を記録したDVDや音楽を記録したCDのことをいう。
 10 「パソコンソフト」とは、パソコンで起動可能なプログラム及びそれを収納している光ディスク等の媒体のことをいう。ただし、ゲームソフト及び映像・音楽ソフトに該当するソフトは除く。

50 財 産 犯 (窃 盗 を 除 く) 被 害

被害程度		総 数	被害なし・ 被害額認定 困難なもの	3千円未満	1万円未満	10万円未満	50万円未満
罪種(手口)							
強	盗	3,056	755	465	324	1,042	324
住 宅	強 盗	232	62	11	33	78	30
金 融 機 関	強 盗	31	17	-	-	1	1
コ ン ビ ニ	強 盗	607	213	25	6	264	95
そ の 他 の 店 舗	強 盗	273	102	16	12	60	41
侵 入	強 盗 そ の 他	52	13	7	5	12	5
途 中	強 盗	12	7	2	-	2	-
タ ク シ ー	強 盗	98	15	33	33	13	1
そ の 他 の 自 動 車	強 盗	36	8	1	2	11	5
路 上	強 盗	872	187	96	99	375	88
非 侵 入	強 盗 そ の 他	843	131	274	134	226	58
恐	喝	3,041	1,133	236	300	757	345
通 信	恐 喝	231	179	2	2	13	14
た か り		1,297	349	157	204	391	133
そ の 他		1,513	605	77	94	353	198
詐	欺	41,523	4,843	2,635	5,990	10,796	4,011
売 付		9,612	108	256	1,901	5,466	718
借 用		1,404	74	107	158	506	164
不 動 産 利 用		179	15	1	1	2	66
有 価 証 券 等 利 用		1,385	83	132	191	563	221
買 受		1,707	73	256	359	608	226
無 銭		5,904	385	1,454	2,675	1,298	81
募 集		1,574	35	7	34	239	257
職 権		118	25	6	12	46	18
釣 銭 ・ 両 替		307	18	27	120	139	2
留 守 宅		5,588	814	-	-	34	54
保 険		309	59	-	1	25	67
横 取 り		482	54	17	72	175	76
受 託		217	18	3	6	45	48
そ の 他		12,737	3,082	369	460	1,650	2,013
横	領	1,723	51	49	97	353	395
横	領	760	45	38	81	238	177
業 務 上 横	領	963	6	11	16	115	218
背	任	53	5	1	1	1	5
占 有 離 脱 物 横	領	29,534	1,419	5,067	16,753	5,798	455
自 転 車		22,993	47	4,082	15,719	3,140	4
オ ー ト バ イ		300	-	3	29	216	52
そ の 他		6,241	1,372	982	1,005	2,442	399

程 度 別 認 知 件 数

100万円未満	500万円未満	1千万円未満	5千万円未満	1億円未満	1億円以上	被害程度	
							罪種(手口)
56	65	14	9	2	-	強	盗
7	6	2	1	2	-	住 宅 強	盗
3	6	2	1	-	-	金 融 機 関 強	盗
3	1	-	-	-	-	コ ン ビ ニ 強	盗
15	19	6	2	-	-	そ の 他 の 店 舗 強	盗
6	2	1	1	-	-	侵 入 強 盗 の そ の 他	
-	1	-	-	-	-	途 中 強	盗
-	3	-	-	-	-	タ ク シ ー 強	盗
5	4	-	-	-	-	そ の 他 の 自 動 車 強	盗
10	11	3	3	-	-	路 上 強	盗
7	12	-	1	-	-	非 侵 入 強 盗 の そ の 他	
113	134	14	8	1	-	恐	喝
8	12	1	-	-	-	通 信 恐	喝
30	30	2	1	-	-	た か り	
75	92	11	7	1	-	そ の 他	
2,134	7,211	2,080	1,681	91	51	詐	欺
180	521	205	235	14	8	売	付
85	206	38	58	4	4	借	用
8	28	16	33	3	6	不 動 産 利 用	
33	50	37	66	5	4	有 価 証 券 等 利 用	
64	81	18	13	1	8	買	受
7	4	-	-	-	-	無	銭
153	511	149	172	14	3	募	集
3	4	1	3	-	-	職	権
1	-	-	-	-	-	釣 銭 ・ 両	替
217	3,250	898	320	1	-	留 守	宅
46	90	13	6	1	1	保	険
19	55	5	8	1	-	横 取	り
13	51	10	20	1	2	受	託
1,305	2,360	690	747	46	15	そ の 他	
188	313	104	143	16	14	横	領
72	71	13	23	2	-	横	領
116	242	91	120	14	14	業 務 上 横	領
6	12	6	10	1	5	背	任
28	12	2	-	-	-	占 有 離 脱 物 横	領
1	-	-	-	-	-	自 転 車	
-	-	-	-	-	-	オ ー ト バ イ	
27	12	2	-	-	-	そ の 他	

51 窃盗手口別被害

手口	被害程度	総数		被害なし 被害額認定困難なもの		3000円未満	
		計	うち) 既届	計	うち) 既届	計	うち) 既届
窃盗	総数	897,259	859,468	49,618	46,574	133,565	121,752
侵入	盗	93,566	82,535	16,308	14,306	7,176	4,695
空き巣	盗	34,171	31,201	6,277	5,533	1,807	1,311
忍込	み	11,188	9,954	974	754	456	332
居空	き	2,761	2,453	402	345	157	116
ATM破	り	12	11	12	11	-	-
金庫破	り	2,186	2,157	293	284	28	25
旅館荒	し	394	351	26	15	18	13
官署荒	し	293	198	63	60	33	28
学校荒	し	1,176	910	209	195	241	98
病院荒	し	977	918	217	193	59	52
給油所荒	し	356	341	110	101	16	15
事務所荒	し	9,146	8,354	2,305	2,114	865	652
出店荒	し	13,844	12,635	2,773	2,492	918	797
工場荒	し	1,079	749	103	95	65	33
更衣室荒	し	1,016	843	89	84	131	85
倉庫荒	し	6,617	5,030	553	459	655	246
その他	盗	8,350	6,430	1,902	1,571	1,727	892
乗り物	盗	352,045	341,919	2,428	2,338	24,284	22,726
自動車	盗	16,104	15,862	1,266	1,236	9	9
オートバイ	盗	43,720	43,160	920	908	392	385
自転車	盗	292,221	282,897	242	194	23,883	22,332
非侵入	盗	451,648	435,014	30,882	29,930	102,105	94,331
職権	盗	168	168	91	91	4	4
慶吊	盗	22	22	-	-	-	-
追出し	盗	91	84	3	3	2	2
買物	盗	991	959	6	5	93	91
訪問	盗	1,225	1,155	55	42	67	51
払出	盗	1,715	737	128	85	9	4
ATMねらい		30	26	14	12	-	-
窓口ねらい		2	2	-	-	1	1
途中ねらい		39	39	3	3	1	1
室内ねらい		1,652	1,641	52	52	143	137
客室ねらい		422	414	5	2	34	32
病室ねらい		1,329	1,317	18	15	69	68
ひったくり		6,201	6,153	505	493	247	244
す引き		4,617	4,325	87	60	135	124
置引		39,745	39,360	382	356	2,206	2,158
仮睡者ねらい		5,373	5,335	49	48	130	129
車上ねらい		75,289	74,129	8,552	8,400	7,991	7,748
部品ねらい		37,797	37,365	14,810	14,604	5,273	5,179
脱衣場ねらい		3,835	3,811	38	34	148	142
自動販売機ねらい		16,404	15,801	1,566	1,464	1,946	1,715
色情ねらい		11,039	9,494	374	337	5,677	4,585
工事場ねらい		9,586	9,429	155	149	136	106
万引		121,143	117,022	357	339	59,564	57,697
職場ねらい		11,229	10,953	188	170	786	738
同居ねらい		811	782	62	57	39	36
さい銭ねらい		4,008	3,129	591	484	1,890	1,253
その他		96,885	91,362	2,791	2,625	15,514	12,086

程 度 別 認 知 件 数

1万円未満		10万円未満		50万円未満		被害程度	
計	うち) 既届	計	うち) 既届	計	うち) 既届	手口	
250,321	239,008	350,405	341,340	84,297	82,414	窃	盗 総 数
8,128	6,468	33,373	29,587	19,667	18,758	侵	入 盗
2,303	1,911	11,157	10,196	8,065	7,768	空	き 巢
953	789	5,904	5,309	2,380	2,263	忍	込 み
280	230	1,297	1,169	485	456	居	空 きり
-	-	-	-	-	-	A T M	破 り
65	63	436	428	762	757	金	庫 破 り
35	22	202	190	99	98	旅	館 荒 し
36	25	139	67	20	16	官	公 署 荒 し
155	123	429	358	128	124	学	校 荒 し
76	70	412	394	175	172	病	院 荒 し
25	25	108	104	70	69	給	油 所 荒 し
863	744	2,815	2,595	1,608	1,564	事	務 所 荒 し
1,367	1,202	5,199	4,726	2,684	2,567	出	店 荒 し
124	33	366	218	253	204	工	場 荒 し
183	136	553	482	55	51	更	衣 室 荒 し
647	380	2,259	1,623	1,689	1,529	倉	庫 荒 し
1,016	715	2,097	1,728	1,194	1,120	そ	の 他
156,481	149,952	141,541	139,859	16,306	16,149	乗	り 物 盗
20	20	925	899	3,740	3,660	自	動 車 盗
2,100	2,075	28,954	28,512	10,563	10,493	オ	ー ト バイ 盗
154,361	147,857	111,662	110,448	2,003	1,996	自	転 車 盗
85,712	82,588	175,491	171,894	48,324	47,507	非	侵 入 盗
5	5	41	41	15	15	職	権 盗
-	-	12	12	4	4	慶	弔 盗
13	10	50	47	17	16	追	出 し 盗
154	152	490	472	167	158	買	物 盗
115	106	627	604	260	252	訪	問 盗
31	19	367	169	670	264	払	出 盗
-	-	11	10	4	4	A T M	ね ら い
1	1	-	-	-	-	窓	口 ね ら い
4	4	13	13	12	12	途	中 ね ら い
206	205	891	888	299	298	客	室 ね ら い
47	45	243	242	80	80	病	室 ね ら い
186	186	862	854	172	172	ひ	っ た くり
688	681	3,773	3,751	894	890	す	り
554	521	3,376	3,175	427	409	置	引 き
7,701	7,608	24,722	24,522	4,344	4,329	仮	睡 者 ね ら い
496	492	3,566	3,539	1,032	1,027	車	上 ね ら い
12,088	11,833	34,369	33,932	10,783	10,713	部	品 ね ら い
4,886	4,842	8,433	8,362	3,952	3,937	脱	衣 場 ね ら い
577	574	2,585	2,575	414	413	自	動 販 売 機 ね ら い
6,288	6,125	6,313	6,207	238	237	色	情 ね ら い
3,643	3,287	1,318	1,260	21	20	工	事 場 ね ら い
296	273	2,782	2,727	4,304	4,270	万	引 き
26,256	25,220	29,191	28,084	5,397	5,307	職	場 ね ら い
1,413	1,362	6,524	6,390	1,796	1,781	同	居 ね ら い
74	69	393	383	182	177	さ	い 銭 ね ら い
832	733	625	590	69	68	そ	の 他
19,158	18,235	43,914	43,045	12,771	12,654		

51 窃 盗 手 口 別 被 害

被害程度		100万円未満		500万円未満		1000万円未満	
		計	うち) 既届	計	うち) 既届	計	うち) 既届
手口							
窃 盗 総 数		13,555	13,132	13,876	13,644	1,234	1,218
侵 入 盗		4,355	4,227	3,892	3,835	466	460
空 巣		2,085	2,041	2,079	2,047	265	261
忍 込		276	267	223	218	16	16
居 空		70	67	57	57	7	7
A T M 破		-	-	-	-	-	-
金 庫 破		312	312	249	249	28	27
旅 館 荒		7	6	7	7	-	-
官 公 署 荒		1	1	1	1	-	-
学 校 荒		7	5	6	6	-	-
病 院 荒		20	20	15	14	2	2
給 油 所 荒		18	18	8	8	1	1
事 務 所 荒		318	316	326	323	34	34
出 店 荒		498	454	347	339	47	47
工 場 荒		77	76	78	77	11	11
更 衣 室 荒		5	5	-	-	-	-
倉 庫 荒		439	424	332	327	33	33
そ の 他		222	215	164	162	22	21
乗 り 物 盗		3,548	3,508	6,759	6,693	583	579
自 動 車 盗		2,949	2,912	6,499	6,434	582	578
オ ー ト バ イ 盗		529	526	260	259	1	1
自 転 車 盗		70	70	-	-	-	-
非 侵 入 盗		5,652	5,397	3,225	3,116	185	179
職 権 盗		6	6	3	3	3	3
慶 弔 盗		4	4	2	2	-	-
追 出 し 盗		1	1	5	5	-	-
買 物 盗		47	47	29	29	1	1
訪 問 盗		58	57	36	36	6	6
払 出 盗		342	122	163	72	5	2
A T M ねらい		-	-	1	-	-	-
窓 口 ねらい		-	-	-	-	-	-
途 中 ねらい		2	2	-	-	1	1
室 内 ねらい		38	38	22	22	-	-
客 室 ねらい		5	5	8	8	-	-
病 室 ねらい		11	11	11	11	-	-
ひ っ た く り		52	52	35	35	4	4
す り		23	22	13	12	2	2
置 引 き		267	265	116	115	5	5
仮 睡 者 ねらい		67	67	32	32	1	1
車 上 ねらい		1,062	1,059	416	416	18	18
部 品 ねらい		330	328	111	111	2	2
脱 衣 場 ねらい		48	48	24	24	1	1
自 動 販 売 機 ねらい		32	32	20	20	1	1
色 情 ねらい		2	2	4	3	-	-
工 事 場 ねらい		1,065	1,058	795	793	43	43
万 引 き		282	280	93	92	3	3
職 場 ねらい		295	291	210	205	11	10
同 居 ねらい		34	34	22	21	4	4
さい 銭 ねらい		1	1	-	-	-	-
そ の 他		1,578	1,565	1,054	1,049	74	72

程 度 別 認 知 件 数 (つ づ き)

5000万円未満		1億円未満		1億円以上		被害程度				
計	うち) 既届	計	うち) 既届	計	うち) 既届	手 口				
361	359	23	23	4	4	窃	盗	総	数	
181	179	19	19	1	1	侵	入	盗	盗	
119	119	13	13	1	1		空	き	巢	
5	5	1	1	-	-		忍	込	み	
5	5	1	1	-	-		居	空	き	
-	-	-	-	-	-		A	T	M	破
13	12	-	-	-	-		金	庫	破	り
-	-	-	-	-	-		旅	館	荒	し
-	-	-	-	-	-		官	公	署	荒
1	1	-	-	-	-		学	校	荒	し
1	1	-	-	-	-		病	院	荒	し
-	-	-	-	-	-		給	油	所	荒
11	11	1	1	-	-		事	務	所	荒
9	9	2	2	-	-		出	店	荒	し
2	2	-	-	-	-		工	場	荒	し
-	-	-	-	-	-		更	衣	室	荒
9	8	1	1	-	-		倉	庫	荒	し
6	6	-	-	-	-		そ	の	他	盗
114	114	1	1	-	-		乗	り	物	盗
113	113	1	1	-	-		自	動	車	盗
1	1	-	-	-	-		才	一	ト	盗
-	-	-	-	-	-		自	転	車	盗
66	66	3	3	3	3		非	侵	入	盗
-	-	-	-	-	-		職	権	盗	盗
-	-	-	-	-	-		慶	吊	盗	盗
-	-	-	-	-	-		追	出	し	盗
4	4	-	-	-	-		買	物	盗	盗
1	1	-	-	-	-		訪	問	盗	盗
-	-	-	-	-	-		払	出	盗	盗
-	-	-	-	-	-		A	T	M	ね
-	-	-	-	-	-		窓	口	ね	ら
3	3	-	-	-	-		途	中	ね	ら
1	1	-	-	-	-		室	内	ね	ら
-	-	-	-	-	-		客	室	ね	ら
-	-	-	-	-	-		病	室	ね	ら
3	3	-	-	-	-		ひ	っ	た	く
-	-	-	-	-	-		す	置	引	り
2	2	-	-	-	-		置	引	き	り
-	-	-	-	-	-		仮	睡	者	ね
9	9	1	1	-	-		車	上	ね	ら
-	-	-	-	-	-		部	品	ね	ら
-	-	-	-	-	-		脱	衣	場	ね
-	-	-	-	-	-		自	動	販	機
-	-	-	-	-	-		色	情	ね	ら
10	10	-	-	-	-		工	事	場	ね
-	-	-	-	-	-		万	引	き	り
5	5	1	1	-	-		職	場	ね	ら
1	1	-	-	-	-		同	居	ね	ら
-	-	-	-	-	-		さ	い	銭	ね
27	27	1	1	3	3		そ	の	他	盗

52 年次別 財物被害額及び被害回復額

罪種及び年次	総被害額			うち) 現金		
	被害額 (千円)	回復額 (千円)	1件当たりの 被害額(円)	被害額 (千円)	回復額 (千円)	
総 数	平成22年	170,341,094	11,734,323	127,727	73,080,742	5,489,103
	平成23年	172,372,426	11,306,201	138,376	77,984,894	4,976,722
	平成24年	196,519,674	8,845,103	171,892	111,072,695	2,923,459
	平成25年	187,332,856	8,897,673	176,511	106,413,868	3,971,506
	平成26年	182,044,316	9,940,551	186,495	113,184,516	4,046,622
強 盗	平成22年	1,174,374	115,457	289,897	991,416	66,646
	平成23年	1,465,138	272,109	396,519	1,274,442	199,055
	平成24年	827,007	126,269	224,060	419,236	33,508
	平成25年	801,531	191,662	241,134	606,016	28,094
	平成26年	681,925	114,672	223,143	537,553	41,685
恐 喝	平成22年	1,337,592	129,892	255,607	1,186,046	81,316
	平成23年	1,205,217	204,884	278,405	953,006	116,263
	平成24年	1,155,314	109,891	276,325	997,893	39,495
	平成25年	1,023,764	103,354	282,730	934,224	57,050
	平成26年	701,054	171,350	230,534	645,146	72,672
窃 盗	平成22年	112,567,204	5,827,393	91,588	22,870,833	793,130
	平成23年	111,555,272	5,756,925	96,795	22,662,438	774,320
	平成24年	100,918,038	5,516,209	95,284	20,653,274	896,327
	平成25年	96,524,438	4,430,693	98,371	20,096,152	734,200
	平成26年	81,459,768	5,368,414	90,787	17,617,325	1,130,336
詐 欺	平成22年	40,689,044	3,156,536	1,080,460	36,673,012	2,545,569
	平成23年	46,918,099	3,310,875	1,351,328	43,382,631	2,809,341
	平成24年	84,177,133	2,014,071	2,421,527	80,984,920	1,446,853
	平成25年	77,542,770	2,578,772	2,024,510	74,522,067	1,974,337
	平成26年	84,627,426	2,934,568	2,038,086	81,044,359	1,890,154
横 領	平成22年	14,153,760	2,230,637	8,028,225	11,254,285	1,984,864
	平成23年	10,808,059	1,514,181	6,361,424	9,576,744	1,052,227
	平成24年	8,979,693	773,980	5,119,551	7,900,131	486,548
	平成25年	11,101,537	1,418,515	6,476,976	10,125,008	1,156,163
	平成26年	14,222,653	1,192,120	8,254,587	13,199,717	887,551
占有離脱物横領	平成22年	419,120	274,408	7,502	105,150	17,578
	平成23年	420,641	247,227	8,630	135,633	25,516
	平成24年	462,489	304,683	11,634	117,241	20,728
	平成25年	338,816	174,677	10,232	130,401	21,662
	平成26年	351,490	159,427	11,901	140,416	24,224

注1 「被害額」は、被害発生時における時価（公定価格のあるものはそれによる。）で計上してある。

2 (1)「回復額」は、検挙した事件について計上したもので、被害品の発見その他によって被害が回復しても事件が未検挙のものは計上されていない。

(2)「回復額」は、被害品が被害者に返還された場合だけでなく、警察で差押え・領置の手続をとった盗品等及び被害財物そのものが回復されなくとも、賠償等によってそれに相当する金品が回復された場合等すべて被害発生時の金額を基準に計上してある。

53 特 定 罪 種 別 死 傷 別 被 害 者 数

罪 種	総 数		死 者		注1) 重 傷 者		軽 傷 者	
		うち) 女		うち) 女		うち) 女		うち) 女
刑 法 犯 総 数 (交 通 業 過 を 除 く)	31,974	11,419	836	345	2,899	874	28,239	10,200
殺 人 罪	993	397	371	192	240	74	382	131
嬰 児 殺	11	9	10	8	1	1	-	-
自 殺 関 与 ・ 同 意 殺 人 罪	20	10	14	6	-	-	6	4
強 盗 殺 人 罪 注2)	19	8	14	6	4	2	1	-
強 盗 傷 人 罪	1,133	464	-	-	118	45	1,015	419
強 盗 強 姦 罪	7	7	-	-	-	-	7	7
放 火 罪	63	30	32	20	8	1	23	9
強 姦 罪	188	188	-	-	7	7	181	181
傷 害 罪	28,148	9,480	92	31	2,312	666	25,744	8,783
うち) 傷 害 致 死 罪 注2)	94	31	92	31	-	-	2	-
汚 職 罪	2	-	-	-	-	-	2	-
強 制 わ い せ つ 罪	456	454	-	-	11	10	445	444
危 険 運 転 致 死 傷 (交 通 業 過 を 除 く)	-	-	-	-	-	-	-	-
過 失 傷 害 罪	241	135	-	-	47	34	194	101
過 失 致 死 罪	27	14	26	14	1	-	-	-
業 務 上 等 過 失 致 死 傷 (交 通 業 過 を 除 く)	558	168	242	48	137	33	179	87
失 火 罪	23	9	10	6	4	-	9	3
激 発 物 破 裂 ・ ガ ス 等 漏 出 罪	-	-	-	-	-	-	-	-
墮 胎 罪	-	-	-	-	-	-	-	-
往 来 妨 害 罪	-	-	-	-	-	-	-	-
遺 棄 罪	26	15	23	14	1	-	2	1
逮 捕 監 禁 罪	59	31	2	-	8	1	49	30
建 造 物 等 損 壊	-	-	-	-	-	-	-	-
決 闘 罪 ニ 関 ス ル 件	-	-	-	-	-	-	-	-
爆 発 物 取 締 罰 則	-	-	-	-	-	-	-	-
航 空 危 険 行 為 処 罰 法	-	-	-	-	-	-	-	-

注1 重傷者とは、全治1箇月以上の傷害を負った者をいう。

2 強盗殺人罪及び傷害致死罪で負傷者があるのは、一つの事件で死者と負傷者のある場合の負傷者を計上したものである。

54 罪 種 別 被 害 者 の

罪 種	被害者の年齢・性別		人の被害の計			0歳～5歳		6歳～12歳	
	総数		うち) 女		うち) 女		うち) 女		うち) 女
刑法犯総数(交通業過を除く)	1,212,163		974,013	323,082	461	237	24,246	7,807	
凶 悪 犯	6,453		5,979	3,007	55	33	112	84	
殺 人 人	1,054		1,047	423	52	30	31	8	
殺 嬰 人 人	993		993	393	40	21	31	8	
殺 嬰 殺 児 予 人	12		12	9	12	9	-	-	
殺 自 人 予 関 備 与	31		24	11	-	-	-	-	
強 盗 盗 殺 人 人	18		18	10	-	-	-	-	
強 盗 盗 傷 人 人	3,056		2,838	1,106	-	-	6	1	
強 盗 盗 強 強 強	17		17	7	-	-	-	-	
強 盗 盗 強 強 強	1,085		1,085	453	-	-	1	-	
強 盗 盗 強 強 強	44		44	44	-	-	-	-	
強 盗 盗 強 強 強	1,910		1,692	602	-	-	5	1	
放 強 火 火 火	1,093		844	228	-	-	1	1	
放 強 火 火 火	1,250		1,250	1,250	3	3	74	74	
粗 犯 暴 備 集	65,814		65,697	24,400	237	106	1,256	468	
凶 器 準 備 集	10		-	-	-	-	-	-	
凶 暴 行 害	32,372		32,372	12,849	86	34	772	352	
傷 害 致 死	26,653		26,653	9,169	150	71	389	97	
うち) 傷 害 致 死 迫 喝	92		92	31	8	4	-	-	
脅 恐	3,738		3,699	1,945	1	1	32	15	
脅 恐	3,041		2,973	437	-	-	63	4	
窃 犯 盜 入 犯	897,259		714,436	229,494	-	-	21,001	5,924	
侵 入 盜 盜	93,566		72,179	19,057	-	-	17	11	
乗 非 り 物 盜 盜	352,045		346,481	120,049	-	-	16,408	4,509	
非 侵 入 盜 盜	451,648		295,776	90,388	-	-	4,576	1,404	
知 能 犯 欺 領 領	46,027		30,991	16,593	-	-	15	3	
詐 横	41,523		29,880	16,326	-	-	8	-	
横 務 上 横	1,723		778	193	-	-	7	3	
偽 業 務 上 横	760		522	139	-	-	6	3	
偽 通 貨 偽 領 造 造	963		256	54	-	-	1	-	
偽 通 貨 偽 領 造 造	2,665		297	71	-	-	-	-	
偽 文 書 偽 領 造 造	613		152	36	-	-	-	-	
支 払 用 カ ー ド 偽 領 造 造	1,768		124	31	-	-	-	-	
有 価 証 券 偽 領 造 造	162		-	-	-	-	-	-	
印 章 偽 領 造 造	76		12	3	-	-	-	-	
汚 職 職 職	46		9	1	-	-	-	-	
汚 職 職 職	63		29	1	-	-	-	-	
うち) 賄 賂 法 任	34		-	-	-	-	-	-	
あ っ せ ん 利 得 処 罰	-		-	-	-	-	-	-	
背 任	53		7	2	-	-	-	-	
風 俗 犯 博 博	11,915		8,626	8,316	67	54	1,161	1,040	
賭 博 博 博	221		-	-	-	-	-	-	
普 通 賭 博 博	141		-	-	-	-	-	-	
常 習 賭 博 博	44		-	-	-	-	-	-	
賭 博 開 張 等	36		-	-	-	-	-	-	
わ い せ つ	11,694		8,626	8,316	67	54	1,161	1,040	
うち) 強 制 わ い せ つ	7,400		7,400	7,186	67	54	1,028	914	
うち) 公 然 わ い せ つ	3,143		1,226	1,130	-	-	133	126	
そ の 他 の 刑 法 犯	184,695		148,284	41,272	102	44	701	288	
うち) 占 有 離 脱 物 横 領	29,534		29,379	5,577	-	-	307	90	
うち) 公 務 執 行 妨 害	2,834		2,758	115	-	-	-	-	
うち) 住 居 侵 入	17,897		13,218	4,275	-	-	-	-	
うち) 逮 捕 監 禁	304		304	159	4	2	8	4	
うち) 略 取 誘 拐 ・ 人 身 売 買	198		198	161	32	17	77	69	
うち) 盜 品 等	1,716		-	-	-	-	-	-	
うち) 器 物 損 壊 等	126,818		99,500	30,046	5	3	261	99	

注 一つの事件で数人の被害者がいる場合は、主たる被害者について計上してある。

年 齢 ・ 性 別 認 知 件 数

13歳～19歳		20歳～24歳		25歳～29歳		30歳～39歳		40歳～49歳		被害者の年齢・性別	罪 種
うち) 女		うち) 女		うち) 女		うち) 女		うち) 女			
155,208	54,636	104,752	40,896	82,405	29,924	152,483	47,344	151,406	47,310	刑法犯総数(交通業過を除く)	
738	600	884	612	589	347	841	323	801	284	凶 悪	犯 人
50	22	71	31	62	22	143	46	166	51	殺	人 人
43	17	69	29	57	19	139	45	161	49	殺 嬰	人 殺
-	-	-	-	-	-	-	-	-	-	殺 自	人 殺
4	3	1	1	4	2	2	-	5	2	強 強	強 強
3	2	1	1	1	1	2	1	-	-	強 強	強 強
255	147	440	216	335	141	507	132	456	152	強 強	強 強
-	-	2	1	3	2	2	-	1	1	強 強	強 強
93	38	146	74	133	58	183	51	192	74	強 強	強 強
11	11	14	14	9	9	7	7	2	2	強 強	強 強
151	98	278	127	190	72	315	74	261	75	強 強	強 強
4	2	12	4	16	8	65	19	124	26	強 強	強 強
429	429	361	361	176	176	126	126	55	55	強 強	強 強
9,418	3,376	8,437	3,583	7,411	3,020	12,883	4,993	11,526	4,256	粗 凶	犯 合
-	-	-	-	-	-	-	-	-	-	器 準	器 準
4,177	2,058	4,144	1,941	3,666	1,606	6,539	2,549	5,717	2,081	器 準	器 準
3,800	925	3,284	1,225	3,104	1,156	5,241	2,004	4,748	1,782	器 準	器 準
2	-	5	1	4	1	8	3	12	3	器 準	器 準
461	308	475	335	346	205	710	372	757	335	器 準	器 準
980	85	534	82	295	53	393	68	304	58	器 準	器 準
134,209	44,765	81,359	29,674	60,681	20,635	108,584	31,736	106,791	32,542	窃 盗	犯 盜
1,014	472	3,352	1,578	3,945	1,239	10,229	2,114	11,956	2,390	侵 入	入 物
113,562	36,999	49,350	17,396	29,298	9,738	42,182	13,613	39,028	15,991	乘 非	非 入
19,633	7,294	28,657	10,700	27,438	9,658	56,173	16,009	55,807	14,161	非 侵	非 入
686	378	1,668	865	1,813	858	4,218	1,733	4,454	1,636	知 詐	犯 欺
658	368	1,605	842	1,739	843	4,020	1,699	4,214	1,597	横 横	領 領
25	9	60	20	58	11	145	28	167	24	横 業	務 上
25	9	57	19	53	8	102	23	98	16	偽 通	貨 偽
-	-	3	1	5	3	43	5	69	8	文 書	偽 偽
3	1	3	3	14	4	36	6	68	15	支 用	カ 下
1	1	2	2	3	2	15	1	32	4	有 証	券 偽
2	-	1	1	11	2	17	3	28	11	印 章	偽 偽
-	-	-	-	-	-	-	-	-	-	汚 汚	職 職
-	-	-	-	-	-	-	-	-	-	うち) 賭	賭 賭
-	-	-	-	-	-	-	-	-	-	あ っ	せ ん
-	-	-	-	-	-	-	-	-	-	背 利	得 処
3,031	2,961	1,970	1,954	1,013	990	814	788	350	331	風 賭	俗 賭
-	-	-	-	-	-	-	-	-	-	賭 賭	賭 賭
-	-	-	-	-	-	-	-	-	-	普 通	賭 賭
-	-	-	-	-	-	-	-	-	-	常 習	賭 賭
3,031	2,961	1,970	1,954	1,013	990	814	788	350	331	賭 博	開 張
2,625	2,568	1,801	1,789	889	881	638	630	234	233	わ い	せ つ
406	393	169	165	124	109	176	158	116	98	うち) 強	制 わ
7,126	2,556	10,434	4,208	10,898	4,074	25,143	7,771	27,484	8,261	そ の 他 の 刑 法 犯	そ の 他 の 刑 法 犯
4,129	1,312	3,178	1,101	1,700	608	2,223	742	1,727	710	うち) 占	有 離
9	1	222	20	513	34	928	26	507	19	うち) 公	務 執
224	184	892	647	859	474	1,906	591	2,411	560	うち) 住	居 侵
64	37	81	58	46	19	48	18	25	11	うち) 逮	捕 監
50	46	14	13	11	9	7	3	3	2	うち) 略	取 誘
-	-	-	-	-	-	-	-	-	-	うち) 盜	品 等
2,553	928	5,954	2,313	7,634	2,869	19,624	6,231	22,259	6,793	うち) 器	物 損

54 罪 種 別 被 害 者 の

罪 種	被害者の年齢・性別		50歳～59歳		60歳～64歳		65歳～69歳	
				うち)女		うち)女		うち)女
刑法犯総数(交通業過を除く)			108,206	30,748	51,011	14,372	47,594	14,902
凶 悪 犯			630	200	356	112	307	107
殺 人			126	52	88	33	76	33
殺 嬰 児			123	52	82	31	70	31
殺 人 予 備 罪			-	-	-	-	-	-
自 殺 関 与			1	-	4	2	3	1
強 盗			2	-	2	-	3	1
強 盗 殺 人			337	103	171	54	128	43
強 盗 傷 人			2	-	2	-	1	1
強 盗 強 姦			116	40	70	29	49	18
強 盗 強 姦 強 姦			1	1	-	-	-	-
強 盗 強 姦 強 姦			218	62	99	25	78	24
放 火			155	33	93	21	102	30
放 火 強 姦			12	12	4	4	1	1
粗 暴 犯			6,716	2,042	2,663	728	2,244	648
凶 器 準 備 集 合			-	-	-	-	-	-
暴 行 害 死			3,390	983	1,355	375	1,139	314
傷 害 致 死			2,649	827	1,059	277	934	276
うち)傷 害 致 死			13	3	11	2	4	1
脅 恐			459	195	176	63	120	44
脅 恐 喝			218	37	73	13	51	14
窃 犯			75,572	21,593	36,502	10,444	34,011	10,490
侵 入 盗 竊			12,534	2,702	7,495	1,596	7,242	1,669
乗 非 侵 入 盗 竊			22,679	8,981	10,294	3,803	9,547	3,739
非 侵 入 盗 竊			40,359	9,910	18,713	5,045	17,222	5,082
知 能 犯			3,414	1,185	1,708	723	2,382	1,414
詐 欺			3,200	1,137	1,638	706	2,295	1,391
横 領			118	27	56	13	56	19
横 領 上 横 領			68	18	30	9	35	10
偽 造			50	9	26	4	21	9
偽 造 偽 造			89	18	14	4	27	4
通 貨 偽 造			45	9	8	1	18	4
文 書 偽 造			39	8	6	3	9	-
支 払 用 カ ー ド 偽 造			-	-	-	-	-	-
有 価 証 券 偽 造			2	1	-	-	-	-
印 章 偽 造			3	-	-	-	-	-
汚 職			3	1	-	-	2	-
うち)賄 賂			-	-	-	-	-	-
あ っ せ ん 利 得 処 罰 法 任			-	-	-	-	-	-
背 任			4	2	-	-	2	-
風 俗 犯			129	117	38	33	23	19
賭 博			-	-	-	-	-	-
普 通 賭 博			-	-	-	-	-	-
常 習 賭 博			-	-	-	-	-	-
賭 博 開 張 等			-	-	-	-	-	-
わ い せ つ			129	117	38	33	23	19
うち)強 制 わ い せ つ			76	75	16	16	10	10
うち)公 然 わ い せ つ			53	42	22	17	13	9
そ の 他 の 刑 法 犯			21,745	5,611	9,744	2,332	8,627	2,224
うち)占 有 離 脱 物 横 領			1,081	423	510	183	403	156
うち)公 務 執 行 妨 害			525	12	40	3	10	-
うち)住 居 侵 入 禁 入			2,384	443	1,155	255	1,112	287
うち)逮 捕 監 禁			14	7	5	2	4	-
うち)略 取 誘 拐 ・ 人 身 売 買			2	1	1	1	-	-
うち)盗 品 等			-	-	-	-	-	-
うち)器 物 損 壊 等			17,200	4,605	7,724	1,840	6,830	1,715

年齢・性別 認知件数 (つづき)

70歳以上		年齢不明	法人・団体	被害者なし	被害者の年齢・性別		
うち) 女	罪種						
82,711	34,906	13,530	231,171	6,979	刑法犯総数(交通業過を除く)		
664	305	2	406	68	凶	悪	犯
181	95	1	-	7	殺		人
177	91	1	-	-	殺	嬰	人
-	-	-	-	-			児
-	-	-	-	7	殺	自	予
4	4	-	-	-			関
203	117	-	204	14	強		盗
4	2	-	-	-			人
102	71	-	-	-	強	盗	傷
-	-	-	-	-	強	盗	強
97	44	-	204	14	強	盗	準
271	84	1	202	47	放		強
9	9	-	-	-	強		火
2,906	1,180	-	107	10	粗		姦
-	-	-	-	10	凶	器	備
1,387	556	-	-	-	暴	準	集
1,295	529	-	-	-	傷		行
25	13	-	-	-		うち) 傷	害
162	72	-	39	-	脅		致
62	23	-	68	-	恐		死
55,726	21,691	-	182,823	-	窃	盗	犯
14,395	5,286	-	21,387	-	侵	入	盗
14,133	5,280	-	5,564	-	乘	り	盗
27,198	11,125	-	155,872	-	非	物	盗
10,633	7,798	-	13,764	1,272	知	能	犯
10,503	7,743	-	11,643	-	詐		欺
86	39	-	945	-	横		領
48	24	-	238	-	業	務	上
38	15	-	707	-	偽		領
43	16	-	1,130	1,238			造
28	12	-	334	127	通	貨	偽
11	3	-	669	975	文	書	偽
-	-	-	76	86	支	払	用
1	-	-	45	19	有	価	証
3	1	-	6	31	印	章	偽
1	-	-	-	34	汚		職
-	-	-	-	34	うち) 賄		賂
-	-	-	-	-	あ	っ	せ
-	-	-	46	-	背		ん
30	29	-	-	3,289	風	俗	犯
-	-	-	-	221	賭		博
-	-	-	-	141	普	通	賭
-	-	-	-	44	常	習	賭
-	-	-	-	36	賭	博	開
30	29	-	-	3,068	わ	い	せ
16	16	-	-	-	うち) 強	制	わ
14	13	-	-	1,917	うち) 公	然	わ
12,752	3,903	13,528	34,071	2,340	その他の刑法犯		
593	252	13,528	155	-	うち) 占	有	離
4	-	-	45	31	うち) 公	務	執
2,275	834	-	4,679	-	うち) 住	居	侵
5	1	-	-	-	うち) 逮	捕	監
1	-	-	-	-	うち) 略	取	誘
-	-	-	100	1,616	うち) 盗		品
9,456	2,650	-	27,318	-	うち) 器	物	損

55 罪 種 別 被 害 者 の

罪 種	職 業	総 数	自 営 業 ・ 家 族 従 業 者						
			農・林・漁業	販売店主	飲食店主	土木・建築業 自 営	不動産業 自 営	製造業 自 営	その他の 自営業主
刑法犯総数(交通業過を除く)		1,212,163	14,003	19,980	17,983	18,030	5,144	3,939	43,759
凶 殺	悪 犯 人	6,453	45	223	99	46	57	16	211
殺 嬰 児	人 殺 害	1,054	7	3	16	15	1	4	39
殺 嬰 児	人 殺 害	993	7	2	16	14	1	3	37
強 盗	強 盗	12	-	-	-	-	-	-	-
強 盗	強 盗	31	-	1	-	-	-	1	-
強 盗	強 盗	18	-	-	-	1	-	-	2
強 盗	強 盗	3,056	10	203	47	9	6	4	105
強 盗	強 盗	17	-	2	1	-	-	-	-
強 盗	強 盗	1,085	4	37	23	4	1	3	36
強 盗	強 盗	44	-	-	-	-	-	-	-
強 盗	強 盗	1,910	6	164	23	5	5	1	69
放 火	放 火	1,093	28	17	31	22	50	8	56
放 火	放 火	1,250	-	-	5	-	-	-	11
粗 暴	粗 暴	65,814	365	479	1,475	830	228	134	2,262
粗 暴	粗 暴	10	-	-	-	-	-	-	-
粗 暴	粗 暴	32,372	171	264	675	327	94	63	1,069
粗 暴	粗 暴	26,653	160	150	645	397	89	57	934
粗 暴	粗 暴	92	-	1	1	1	-	-	2
粗 暴	粗 暴	3,738	23	32	91	49	31	8	167
粗 暴	粗 暴	3,041	11	33	64	57	14	6	92
窃 盗	窃 盗	897,259	11,752	16,163	11,784	14,494	2,204	2,939	31,205
窃 盗	窃 盗	93,566	2,508	2,692	5,047	2,229	480	784	6,625
窃 盗	窃 盗	352,045	1,407	1,796	2,682	2,486	433	696	7,631
窃 盗	窃 盗	451,648	7,837	11,675	4,055	9,779	1,291	1,459	16,949
知 能	知 能	46,027	290	760	1,003	302	200	119	1,770
知 能	知 能	41,523	283	684	977	257	178	109	1,632
知 能	知 能	1,723	7	26	23	43	18	9	95
知 能	知 能	760	6	8	10	28	10	3	51
知 能	知 能	963	1	18	13	15	8	6	44
知 能	知 能	2,665	-	49	3	1	3	1	26
知 能	知 能	613	-	37	3	-	1	1	11
知 能	知 能	1,768	-	6	-	1	1	-	13
知 能	知 能	162	-	-	-	-	-	-	-
知 能	知 能	76	-	6	-	-	-	-	2
知 能	知 能	46	-	-	-	-	1	-	-
汚 職	汚 職	63	-	-	-	-	1	-	15
汚 職	汚 職	34	-	-	-	-	-	-	-
汚 職	汚 職	-	-	-	-	-	-	-	-
汚 職	汚 職	53	-	1	-	1	-	-	2
風 俗	風 俗	11,915	4	11	25	3	1	1	56
風 俗	風 俗	221	-	-	-	-	-	-	-
風 俗	風 俗	141	-	-	-	-	-	-	-
風 俗	風 俗	44	-	-	-	-	-	-	-
風 俗	風 俗	36	-	-	-	-	-	-	-
風 俗	風 俗	11,694	4	11	25	3	1	1	56
風 俗	風 俗	7,400	-	5	17	2	1	-	42
風 俗	風 俗	3,143	4	6	8	1	-	1	14
そ の 他 の 刑 法 犯	そ の 他 の 刑 法 犯	184,695	1,547	2,344	3,597	2,355	2,454	730	8,255
そ の 他 の 刑 法 犯	そ の 他 の 刑 法 犯	29,534	57	97	130	111	19	27	345
そ の 他 の 刑 法 犯	そ の 他 の 刑 法 犯	2,834	-	-	-	-	1	-	-
そ の 他 の 刑 法 犯	そ の 他 の 刑 法 犯	17,897	276	315	592	277	282	117	984
そ の 他 の 刑 法 犯	そ の 他 の 刑 法 犯	304	1	1	2	5	1	1	5
そ の 他 の 刑 法 犯	そ の 他 の 刑 法 犯	198	-	-	-	-	-	-	-
そ の 他 の 刑 法 犯	そ の 他 の 刑 法 犯	1,716	-	-	-	-	-	-	-
そ の 他 の 刑 法 犯	そ の 他 の 刑 法 犯	126,818	1,163	1,870	2,764	1,913	2,062	569	6,691

職 業 別 認 知 件 数

被 雇 用 者 ・ 勤 め 人									職 業
専 門 ・ 技 術 職				管 理 的 職 業			事 務 職		
教 員	医 療 ・ 保 健 従 事 者	芸 能 人 ・ プ ロ セ ッ 手	弁 護 士	そ の 他 の 専 門 ・ 技 術 職	議 員 ・ 知 事 課 長 以 上 の 公 務 員	会 社 ・ 公 団 等 の 役 員	会 社 ・ 公 団 等 の 部 課 長	事 務 員	罪 種
9,645	21,146	456	440	17,264	2,103	18,776	6,428	53,216	刑 法 犯 総 数 (交 通 業 過 を 除 く)
34	105	5	3	92	10	101	24	251	凶 悪 犯
4	18	1	-	15	-	19	1	21	殺 人
4	17	1	-	15	-	18	1	21	殺 嬰 児
-	-	-	-	-	-	-	-	-	殺 人 予 関
-	1	-	-	-	-	1	-	-	強 強 盗 強 盗 強 盗
-	-	-	-	-	-	-	-	-	強 強 盗 強 盗 強 盗
14	32	1	1	47	1	43	20	129	強 強 盗 強 盗 強 盗
-	1	-	-	-	-	-	-	-	強 強 盗 強 盗 強 盗
8	17	1	-	19	1	18	7	66	強 強 盗 強 盗 強 盗
1	1	-	-	2	-	-	-	3	強 強 盗 強 盗 強 盗
5	13	-	1	26	-	25	13	60	強 強 盗 強 盗 強 盗
11	13	1	1	11	9	39	3	25	強 強 盗 強 盗 強 盗
5	42	2	1	19	-	-	-	76	強 強 盗 強 盗 強 盗
868	1,363	62	46	1,074	74	858	179	3,218	粗 凶 暴 傷 脅 恐
-	-	-	-	-	-	-	-	-	粗 凶 暴 傷 脅 恐
327	688	24	15	551	15	403	78	1,823	粗 凶 暴 傷 脅 恐
482	501	18	12	401	16	304	46	1,100	粗 凶 暴 傷 脅 恐
-	-	-	-	1	-	1	-	-	粗 凶 暴 傷 脅 恐
47	125	19	19	80	37	90	38	216	粗 凶 暴 傷 脅 恐
12	49	1	-	42	6	61	17	79	粗 凶 暴 傷 脅 恐
6,222	14,346	286	279	12,441	938	12,782	4,829	39,503	窃 盗 侵 乘 非 侵 入
1,064	1,841	24	65	1,579	178	2,420	428	3,215	窃 盗 侵 乘 非 侵 入
2,453	5,774	128	96	5,187	121	2,201	289	20,651	窃 盗 侵 乘 非 侵 入
2,705	6,731	134	118	5,675	639	8,161	4,112	15,637	窃 盗 侵 乘 非 侵 入
256	664	13	6	566	71	736	300	1,762	知 詐 横 偽 通 文 支 有 印
250	644	13	2	556	59	643	262	1,728	知 詐 横 偽 通 文 支 有 印
5	15	-	3	7	5	57	13	18	知 詐 横 偽 通 文 支 有 印
4	8	-	1	5	-	21	7	16	知 詐 横 偽 通 文 支 有 印
1	7	-	2	2	5	36	6	2	知 詐 横 偽 通 文 支 有 印
1	5	-	1	3	7	34	25	16	知 詐 横 偽 通 文 支 有 印
-	1	-	-	1	1	25	18	6	知 詐 横 偽 通 文 支 有 印
1	4	-	1	2	6	8	6	9	知 詐 横 偽 通 文 支 有 印
-	-	-	-	-	-	-	-	-	知 詐 横 偽 通 文 支 有 印
-	-	-	-	-	-	-	-	-	知 詐 横 偽 通 文 支 有 印
-	-	-	-	-	-	-	-	-	知 詐 横 偽 通 文 支 有 印
-	-	-	-	-	-	-	-	-	知 詐 横 偽 通 文 支 有 印
-	-	-	-	-	-	-	-	-	知 詐 横 偽 通 文 支 有 印
62	238	13	5	134	-	7	-	482	風 賭 博 開 張
-	-	-	-	-	-	-	-	-	風 賭 博 開 張
-	-	-	-	-	-	-	-	-	風 賭 博 開 張
-	-	-	-	-	-	-	-	-	風 賭 博 開 張
-	-	-	-	-	-	-	-	-	風 賭 博 開 張
62	238	13	5	134	-	7	-	482	風 賭 博 開 張
51	200	13	5	109	-	4	-	444	風 賭 博 開 張
11	38	-	-	25	-	3	-	38	風 賭 博 開 張
2,203	4,430	77	101	2,957	1,010	4,292	1,096	8,000	そ の 他 の 刑 法 犯
114	322	8	7	224	5	98	15	785	そ の 他 の 刑 法 犯
4	14	-	-	55	25	7	10	136	そ の 他 の 刑 法 犯
314	469	12	14	354	85	425	94	703	そ の 他 の 刑 法 犯
1	7	2	-	3	-	3	-	6	そ の 他 の 刑 法 犯
-	2	-	-	3	-	1	-	2	そ の 他 の 刑 法 犯
-	-	-	-	-	-	-	-	-	そ の 他 の 刑 法 犯
1,728	3,539	48	62	2,272	833	3,549	931	6,284	そ の 他 の 刑 法 犯

職業別 認知件数 (つ づ き)

被雇用者・勤め人						保安従事者		職業 罪種
建設 職人・ 配管工	輸送・ 精密 機械工	機械工 (輸送・精 密を除く)	金属 加工工	食品・ 衣料品 製造工	その他の 技能工	警察官・ 自衛官・ 消防士等	その他 の保安 従事者	
9,568	2,118	4,735	2,594	2,425	11,242	6,649	3,119	刑法犯総数(交通業過を除く)
19	8	7	13	10	39	34	156	凶 悪 犯
5	-	-	4	2	8	21	2	殺 人
5	-	-	4	2	7	21	2	殺 嬰
-	-	-	-	-	-	-	-	殺 自
-	-	-	-	-	1	-	-	強 強
10	5	4	1	5	19	9	152	強 強
1	-	-	-	-	-	-	-	強 強
3	1	2	1	2	11	3	76	強 強
6	4	2	-	3	8	6	76	強 強
3	3	2	5	1	9	4	1	放 強
1	-	1	3	2	3	-	1	放 強
721	131	223	174	146	758	365	484	粗 凶
-	-	-	-	-	-	-	-	器 準 備 集
291	64	99	71	64	355	65	309	暴 傷
365	56	100	82	66	330	282	158	うち) 傷 害 致
21	3	8	8	5	33	11	11	脅 恐
44	8	16	13	11	40	7	6	脅 恐
7,482	1,469	3,454	1,841	1,721	8,180	3,028	1,935	窃 盗 入
825	208	450	303	227	968	285	188	侵 入
1,871	489	1,226	590	661	2,800	1,518	908	非 侵 入
4,786	772	1,778	948	833	4,412	1,225	839	非 侵 入
80	71	85	72	52	215	102	55	知 詐 能
76	70	83	71	50	210	87	53	詐 横
3	1	-	1	2	4	3	1	横 業 務 上 横
3	1	-	1	2	4	1	-	偽
-	-	-	-	-	-	2	1	偽
1	-	2	-	-	1	12	1	偽
-	-	1	-	-	-	-	-	通 文 書 偽
1	-	1	-	-	1	11	1	支 払 用 力 一 下 偽
-	-	-	-	-	-	-	-	有 価 証 券 偽
-	-	-	-	-	-	1	-	印 章 偽
-	-	-	-	-	-	-	-	汚
-	-	-	-	-	-	-	-	うち) 賄 利 得 処 罰
-	-	-	-	-	-	-	-	あ 背
-	2	4	4	10	9	8	6	風 俗
-	-	-	-	-	-	-	-	賭
-	-	-	-	-	-	-	-	普 通 賭
-	-	-	-	-	-	-	-	常 習 賭
-	-	-	-	-	-	-	-	賭 博 開 張 等
-	2	4	4	10	9	8	6	わ い せ つ
-	1	2	3	10	6	1	3	うち) 強 制 わ い せ つ
-	1	2	1	-	3	7	3	うち) 公 然 わ い せ つ
1,266	437	962	490	486	2,041	3,112	483	そ の 他 の 刑 法 犯
101	27	51	31	34	118	92	48	うち) 占 有 離 脱 物 横 領
-	-	1	-	-	1	2,249	57	うち) 公 務 執 行 妨 害
100	26	86	52	41	160	86	35	うち) 住 居 侵 入
2	-	-	-	1	2	-	-	うち) 逮 捕 監 禁
-	-	-	-	1	-	-	-	うち) 略 取 誘 拐 ・ 人 身 売 買
-	-	-	-	-	-	-	-	うち) 盗 品 等
1,039	379	814	396	403	1,739	636	334	うち) 器 物 損 壊 等

職業別 認知件数 (つ づ き)

学 生 生 徒 等	無 職 者							法人・団 体、被害 なし	職 業 罪 種
	専修学校 生等	主婦	失業者	利子・ 配当・ 家賃等 生活者	年金・ 雇用保険 等生活者	浮浪者	その他の 無職者		
59,169	15,355	41,304	3,422	582	48,319	116	79,694	238,150	刑 法 犯 総 数 (交 通 業 過 を 除 く)
246	95	153	22	10	391	5	691	474	凶 悪 犯
8	8	60	5	2	143	3	273	7	殺 人
7	6	59	5	2	137	3	265	-	殺 嬰 児
-	-	-	-	-	-	-	-	-	殺 自 人
1	1	-	-	-	-	-	5	7	予 関
-	1	1	-	-	6	-	3	-	強 盗
128	32	45	8	-	93	2	156	218	強 盗 強 盗
1	-	-	-	-	2	1	3	-	強 盗 強 盗
47	14	27	4	-	54	-	82	-	強 盗 強 盗
6	1	-	-	-	-	-	6	-	強 盗 強 盗
74	17	18	4	-	37	1	65	218	強 盗 強 盗
4	-	24	5	7	144	-	114	249	放 火
106	55	24	4	1	11	-	148	-	放 火 強 盗
1,849	776	2,872	484	24	2,178	32	8,041	117	粗 暴 犯
-	-	-	-	-	-	-	-	10	器 準 備 集
1,001	368	1,611	218	12	1,059	20	3,663	-	凶 暴 傷
579	295	1,063	219	9	959	12	3,664	-	傷 害 致
-	-	3	1	-	16	-	33	-	う ち) 傷 害 致
107	56	170	28	2	108	-	433	39	脅 恐
162	57	28	19	1	52	-	281	68	脅 恐
51,795	12,948	29,711	2,263	246	31,003	61	44,224	182,823	窃 盗 犯
1,166	322	1,292	157	50	8,187	3	5,208	21,387	侵 入 物 入
39,354	9,670	15,115	1,063	47	8,501	24	20,176	5,564	り 物 入
11,275	2,956	13,304	1,043	149	14,315	34	18,840	155,872	非 侵 入
683	180	2,883	127	46	7,173	4	3,193	15,036	知 能 犯
670	170	2,852	123	44	7,116	4	3,094	11,643	詐 欺
12	10	24	4	2	48	-	77	945	横 領
12	10	18	4	1	30	-	50	238	横 領
-	-	6	-	1	18	-	27	707	業 務 上 横
1	-	6	-	-	8	-	15	2,368	偽 造
1	-	2	-	-	1	-	4	461	通 貨 偽
-	-	4	-	-	5	-	9	1,644	文 書 偽
-	-	-	-	-	-	-	-	162	支 払 用 カ ー ド 偽
-	-	-	-	-	-	-	-	64	有 価 証 券 偽
-	-	-	-	-	1	-	-	2	印 章 偽
-	-	1	-	-	1	-	-	6	汚 職
-	-	-	-	-	-	-	-	34	う ち) 賄 賂
-	-	-	-	-	-	-	-	-	あ つ せ ん 利 得 処 罰
-	-	-	-	-	-	-	1	46	背 任
892	266	221	14	3	30	-	481	3,289	風 俗 犯
-	-	-	-	-	-	-	-	221	賭 博
-	-	-	-	-	-	-	-	141	普 通 賭
-	-	-	-	-	-	-	-	44	常 習 賭
-	-	-	-	-	-	-	-	36	賭 博 開 張 等
892	266	221	14	3	30	-	481	3,068	わ い せ つ
825	245	129	13	1	22	-	436	-	う ち) 強 制 わ い せ つ
67	21	92	1	2	8	-	45	1,917	う ち) 公 然 わ い せ つ
3,704	1,090	5,464	512	253	7,544	14	23,064	36,411	そ の 他 の 刑 法 犯
1,934	508	700	52	3	429	1	14,692	155	う ち) 占 有 離 脱 物 横 領
-	-	-	-	-	-	-	5	76	う ち) 公 務 執 行 妨 害
364	90	275	29	27	1,315	1	1,064	4,679	う ち) 住 居 侵 入
11	13	7	6	-	4	-	73	-	う ち) 逮 捕 監 禁
6	2	2	-	-	1	-	13	-	う ち) 略 取 誘 拐 ・ 人 身 売 買
-	-	-	-	-	-	-	-	1,716	う ち) 盗 品 等
1,369	464	4,379	417	210	5,564	10	6,920	27,318	う ち) 器 物 損 壊 等

56 罪 種 別 被 疑 者 と 被 害 者

注 解決事件を除く。

罪 種	被害者	計	実父母	養父母	継父母	配偶者		実子	養子	継子	兄弟 姉妹
						うち	女				
刑法犯総数(交通過を除く)		359,433	1,555	90	52	6,374	5,890	929	126	120	837
凶 悪 犯		4,891	217	9	3	229	134	121	24	13	51
殺 人 人		934	106	6	3	157	92	103	6	1	39
殺 嬰 児 人		872	102	6	3	149	88	94	4	1	36
殺 人 予 備		11	-	-	-	-	-	9	1	-	-
殺 自 人 殺 関		32	2	-	-	2	2	-	-	-	2
強 盗 強 盗 強 盗		19	2	-	-	6	2	-	1	-	1
強 盗 強 盗 強 盗		2,124	4	1	-	5	4	1	-	-	1
強 盗 強 盗 強 盗		18	-	-	-	-	-	-	-	-	-
強 盗 強 盗 強 盗		727	1	1	-	1	1	1	-	-	-
強 盗 強 盗 強 盗		35	-	-	-	-	-	-	-	-	-
強 盗 強 盗 強 盗		1,344	3	-	-	4	3	-	-	-	1
放 火 放 火 放 火		804	107	2	-	64	35	8	-	-	9
放 火 放 火 放 火		1,029	-	-	-	3	3	9	18	12	2
粗 暴 犯		49,588	1,220	63	36	5,896	5,554	714	80	82	643
凶 器 準 備 集 行		11	-	-	-	-	-	-	-	-	-
凶 暴 傷 害 致 死		24,297	535	23	12	2,953	2,775	333	33	28	300
傷 害 致 死		20,180	620	37	20	2,697	2,550	340	44	50	273
脅 恐 脅 恐		96	16	-	-	11	8	8	-	1	7
脅 恐 脅 恐		3,038	65	3	4	242	225	41	3	4	65
脅 恐 脅 恐		2,062	-	-	-	4	4	-	-	-	5
窃 盗 犯		227,143	-	-	3	30	18	-	-	1	42
侵 入 盗 犯		49,668	-	-	2	11	6	-	-	1	30
非 法 侵 入 盗 犯		23,163	-	-	-	1	1	-	-	-	2
知 能 犯		154,312	-	-	1	18	11	-	-	-	10
詐 横 詐 横		20,093	2	-	1	7	2	1	-	-	18
詐 横 詐 横		16,965	-	-	-	3	1	-	-	-	2
詐 横 詐 横		1,214	-	-	-	2	-	-	-	-	9
偽 造 偽 造		439	-	-	-	1	-	-	-	-	6
偽 造 偽 造		775	-	-	-	1	-	-	-	-	3
偽 造 偽 造		1,834	2	-	1	2	1	1	-	-	6
偽 造 偽 造		94	-	-	-	-	-	-	-	-	-
偽 造 偽 造		1,527	2	-	1	2	1	1	-	-	6
偽 造 偽 造		125	-	-	-	-	-	-	-	-	-
偽 造 偽 造		47	-	-	-	-	-	-	-	-	-
偽 造 偽 造		41	-	-	-	-	-	-	-	-	-
汚 職 汚 職		45	-	-	-	-	-	-	-	-	-
汚 職 汚 職		39	-	-	-	-	-	-	-	-	-
汚 職 汚 職		-	-	-	-	-	-	-	-	-	-
汚 職 汚 職		35	-	-	-	-	-	-	-	-	1
風 俗 犯		7,249	1	-	-	2	2	10	19	21	4
賭 博 賭 博		209	-	-	-	-	-	-	-	-	-
賭 博 賭 博		139	-	-	-	-	-	-	-	-	-
賭 博 賭 博		40	-	-	-	-	-	-	-	-	-
賭 博 賭 博		30	-	-	-	-	-	-	-	-	-
わ い せ つ		7,040	1	-	-	2	2	10	19	21	4
わ い せ つ		4,149	1	-	-	2	2	10	19	21	4
わ い せ つ		1,861	-	-	-	-	-	-	-	-	-
そ の 他 の 刑 法 犯		50,469	115	18	9	210	180	83	3	3	79
そ の 他 の 刑 法 犯		26,324	-	-	-	-	-	-	-	-	-
そ の 他 の 刑 法 犯		2,759	-	-	-	3	3	-	1	-	1
そ の 他 の 刑 法 犯		7,365	10	4	4	42	39	6	-	-	18
そ の 他 の 刑 法 犯		265	2	-	-	19	17	3	-	2	1
そ の 他 の 刑 法 犯		168	2	-	-	2	1	23	-	-	1
そ の 他 の 刑 法 犯		1,571	-	-	-	-	-	-	-	-	-
そ の 他 の 刑 法 犯		9,144	61	13	4	100	90	11	1	1	37

と の 関 係 別 検 挙 件 数

その他の親族	知人友人	職場関係者	その他	面識なし	法人・団体・被害者なし	被害者	罪種
1,225	18,751	7,239	10,890	184,594	126,651	刑法犯総数(交通業過を除く)	
76	644	151	367	2,609	377	凶 悪 犯	
30	225	39	79	133	7	殺 人 人	
30	207	38	73	129	-	殺 嬰 児 人	
-	-	-	1	-	-	殺 自 人 予 備	
-	12	1	3	3	7	強 盗 殺 人 予 備	
-	6	-	2	1	-	強 盗 殺 人 予 備	
8	92	20	86	1,744	162	強 盗 殺 人 予 備	
-	5	1	3	9	-	強 盗 殺 人 予 備	
3	46	11	31	632	-	強 盗 殺 人 予 備	
-	1	-	-	34	-	強 盗 殺 人 予 備	
5	40	8	52	1,069	162	強 盗 殺 人 予 備	
22	55	19	83	227	208	放 強 盗 殺 人 予 備	
16	272	73	119	505	-	放 強 盗 殺 人 予 備	
665	11,283	3,098	4,664	21,045	99	粗 暴 犯	
-	-	-	-	-	11	凶 器 準 備 集 合	
281	3,812	1,124	1,997	12,866	-	凶 暴 行 害	
296	5,347	1,692	1,898	6,866	-	傷 害 致 死 迫 喝	
1	26	6	5	15	-	うち) 傷 害 致 死 迫 喝	
71	1,192	161	513	634	40	脅 恐	
17	932	121	256	679	48	脅 恐	
259	3,438	2,792	2,498	113,388	104,692	窃 盗 犯	
208	1,632	888	970	33,486	12,440	侵 入 盗 犯	
13	248	109	168	20,223	2,399	乗 り 物 盗 犯	
38	1,558	1,795	1,360	59,679	89,853	非 侵 入 盗 犯	
28	914	310	685	7,581	10,546	知 能 犯	
19	783	128	599	7,390	8,041	詐 欺 犯	
6	107	169	62	107	752	横 領 犯	
5	85	47	32	97	166	横 領 犯	
1	22	122	30	10	586	業 務 上 横 領 犯	
3	22	10	17	84	1,686	偽 造 犯	
-	1	-	1	21	71	通 貨 偽 造 犯	
3	21	9	15	49	1,418	文 書 偽 造 犯	
-	-	-	-	-	125	支 払 用 カ ー ド 偽 造 犯	
-	-	-	-	10	37	有 価 証 券 偽 造 犯	
-	-	1	1	4	35	印 章 偽 造 犯	
-	-	-	6	-	39	汚 職 犯	
-	-	-	-	-	39	うち) 賄 賂 犯	
-	-	-	-	-	-	あ っ せ ん 利 得 処 罰 法 任	
-	2	3	1	-	28	背 任 犯	
24	440	267	358	3,614	2,489	風 俗 犯	
-	-	-	-	-	209	賭 博 犯	
-	-	-	-	-	139	普 通 賭 博 犯	
-	-	-	-	-	40	常 習 賭 博 犯	
-	-	-	-	-	30	賭 博 開 張 等	
24	440	267	358	3,614	2,280	わ い せ つ	
24	436	266	331	3,035	-	うち) 強 制 わ い せ つ	
-	4	1	27	579	1,250	うち) 公 然 わ い せ つ	
173	2,032	621	2,318	36,357	8,448	そ の 他 の 刑 法 犯	
-	51	24	227	25,884	138	うち) 占 有 離 脱 物 横 領 犯	
1	12	3	476	2,191	71	うち) 公 務 執 行 妨 害	
56	523	135	409	3,848	2,310	うち) 住 居 侵 入	
1	147	21	30	39	-	うち) 逮 捕 監 禁	
3	24	2	17	94	-	うち) 略 取 誘 拐 ・ 人 身 売 買	
-	-	-	-	-	1,571	うち) 盗 品 等	
90	965	153	838	3,842	3,028	うち) 器 物 損 壊 等	

57 罪 種 別 被 害 者 の

被害者の世帯構成 罪 種	総 数	計					
		計	自宅での被害				自宅以外 の被害
			独 居 世 帯	夫婦のみ の世帯	そ の 他 の 世 帯	不 明	
刑法犯総数(交通業過を除く)	1,212,163	271,684	25,608	14,712	56,429	3,917	171,018
凶 悪 犯	6,453	5,977	483	224	945	31	4,294
殺 人	1,054	1,046	74	111	393	11	457
殺 嬰 児	993	992	73	109	369	11	430
殺 人 予 備 罪	12	12	-	-	11	-	1
殺 人 予 備 罪	31	24	1	2	6	-	15
強 盗 自 殺 関 与	18	18	-	-	7	-	11
強 盗 殺 人	3,056	2,838	131	25	91	-	2,591
強 盗 傷 人	17	17	4	2	1	-	10
強 盗 人 姦	1,085	1,085	34	11	31	-	1,009
強 盗 強 姦	44	44	20	-	2	-	22
強 盗 ・ 準 強 盗	1,910	1,692	73	12	57	-	1,550
放 火	1,093	843	78	73	313	12	367
強 姦	1,250	1,250	200	15	148	8	879
粗 暴 犯	65,814	65,697	2,106	1,938	9,994	875	50,784
凶 器 準 備 集 合	10	-	-	-	-	-	-
暴 行 害 害 致 死 迫 喝	32,372	32,372	801	949	4,368	471	25,783
傷 害 致 死 迫 喝	26,653	26,653	871	804	4,229	314	20,435
うち) 傷 害 致 死 迫 喝	92	92	3	6	39	1	43
脅 恐	3,738	3,699	288	153	1,139	55	2,064
脅 恐	3,041	2,973	146	32	258	35	2,502
窃 盗 犯	897,259	72,179	15,031	8,149	25,449	-	23,550
侵 入 盗 犯	93,566	72,179	15,031	8,149	25,449	-	23,550
乗 り 物 盗 犯	352,045	-	-	-	-	-	-
非 法 侵 入 盗 犯	451,648	-	-	-	-	-	-
知 能 犯	46,027	326	2	2	14	2	306
詐 欺 領 領	41,523	-	-	-	-	-	-
横 領	1,723	-	-	-	-	-	-
横 領 上 横 領	760	-	-	-	-	-	-
偽 造 領 造	963	-	-	-	-	-	-
偽 造 領 造	2,665	297	1	2	12	2	280
通 貨 偽 造	613	152	-	1	6	1	144
文 書 偽 造	1,768	124	1	1	5	1	116
支 払 用 カ ー ド 偽 造	162	-	-	-	-	-	-
有 価 証 券 偽 造	76	12	-	-	-	-	12
印 章 偽 造	46	9	-	-	1	-	8
汚 職	63	29	1	-	2	-	26
うち) 賄 賂	34	-	-	-	-	-	-
あ っ せ ん 利 得 処 罰 法 任	-	-	-	-	-	-	-
背 任	53	-	-	-	-	-	-
風 俗 犯	11,915	8,626	286	26	596	60	7,658
賭 博	221	-	-	-	-	-	-
普 通 賭 博	141	-	-	-	-	-	-
常 習 賭 博	44	-	-	-	-	-	-
賭 博 開 張 等	36	-	-	-	-	-	-
わ い せ つ	11,694	8,626	286	26	596	60	7,658
うち) 強 制 わ い せ つ	7,400	7,400	273	22	536	47	6,522
うち) 公 然 わ い せ つ	3,143	1,226	13	4	60	13	1,136
そ の 他 の 刑 法 犯	184,695	118,879	7,700	4,373	19,431	2,949	84,426
うち) 占 有 離 脱 物 横 領	29,534	-	-	-	-	-	-
うち) 公 務 執 行 妨 害	2,834	2,758	-	-	-	-	2,758
うち) 住 居 侵 入	17,897	13,218	2,919	1,187	5,242	196	3,674
うち) 逮 捕 監 禁	304	304	20	3	21	5	255
うち) 略 取 誘 拐 ・ 人 身 売 買	198	198	1	-	30	2	165
うち) 盗 品 等	1,716	-	-	-	-	-	-
うち) 器 物 損 壊 等	126,818	99,500	4,669	3,118	13,831	2,721	75,161

世帯構成別認知件数

主たる被害者が64歳以下					被害者の世帯構成		罪種
計	自宅での被害				自宅以外 の被害		
	独居世帯	夫婦のみ の世帯	その他 の世帯	不明			
223,428	18,582	7,944	45,864	3,302	147,736	刑法犯総数(交通業過を除く)	
5,006	369	108	670	24	3,835	凶 悪 犯	
789	48	45	279	10	407	殺 人	
745	47	43	261	10	384	殺 嬰 児	
12	-	-	11	-	1	殺 人 予 備	
21	1	2	3	-	15	殺 人 関 与	
11	-	-	4	-	7	強 盗	
2,507	90	13	67	-	2,337	強 盗 殺 傷	
12	2	1	-	-	9	強 盗 強 盗	
934	21	5	22	-	886	強 盗 強 盗	
44	20	-	2	-	22	強 盗 強 盗	
1,517	47	7	43	-	1,420	強 盗 強 盗	
470	39	35	177	6	213	放 火	
1,240	192	15	147	8	878	放 火 強 盗	
60,547	1,796	1,470	8,910	804	47,567	粗 暴 犯	
-	-	-	-	-	-	凶 器 準 備 集 合	
29,846	658	716	3,891	430	24,151	暴 行	
24,424	750	613	3,726	286	19,049	傷 害 致 死	
63	3	2	25	1	32	うち) 傷 害 致 死	
3,417	259	114	1,045	53	1,946	脅 恐	
2,860	129	27	248	35	2,421	脅 恐	
50,542	10,411	3,964	19,500	-	16,667	窃 盗 犯	
50,542	10,411	3,964	19,500	-	16,667	侵 入 盗 犯	
-	-	-	-	-	-	乗 り 物 盗 犯	
-	-	-	-	-	-	非 侵 入 盗 犯	
253	1	1	8	1	242	知 能 犯	
-	-	-	-	-	-	詐 横	
-	-	-	-	-	-	横 領	
-	-	-	-	-	-	横 領	
-	-	-	-	-	-	横 領	
227	-	1	6	1	219	偽 造	
106	-	-	3	-	103	通 貨 偽 造	
104	-	1	3	1	99	文 書 偽 造	
-	-	-	-	-	-	支 払 用 カ ー ド 偽 造	
11	-	-	-	-	11	有 価 証 券 偽 造	
6	-	-	-	-	6	印 章 偽 造	
26	1	-	2	-	23	汚 職	
-	-	-	-	-	-	うち) 賄 賂	
-	-	-	-	-	-	あ っ せ ん 利 得 処 罰 法	
-	-	-	-	-	-	背 任	
8,573	277	25	592	59	7,620	風 俗 犯	
-	-	-	-	-	-	賭 博	
-	-	-	-	-	-	普 通 賭 博	
-	-	-	-	-	-	常 習 賭 博	
-	-	-	-	-	-	賭 博 開 張 等	
8,573	277	25	592	59	7,620	わ い せ つ	
7,374	265	22	532	47	6,508	うち) 強 制 わ い せ つ	
1,199	12	3	60	12	1,112	うち) 公 然 わ い せ つ	
98,507	5,728	2,376	16,184	2,414	71,805	そ の 他 の 刑 法 犯	
-	-	-	-	-	-	うち) 占 有 離 脱 物 横 領	
2,744	-	-	-	-	2,744	うち) 公 務 執 行 妨 害	
9,831	2,250	641	4,223	139	2,578	うち) 住 居 侵 入	
295	19	2	19	5	250	うち) 逮 捕 監 禁	
197	1	-	30	2	164	うち) 略 取 誘 拐 ・ 人 身 売 買	
-	-	-	-	-	-	うち) 盗 品 等	
83,214	3,400	1,707	11,704	2,252	64,151	うち) 器 物 損 壊 等	

57 罪種別 被害者の世帯構成別 認知件数（つづき）

成 罪 種	被害者の世帯構		主たる被害者が65歳以上					年齢不明	法人団体 又は 被害者なし	対象犯罪 以外
	計	自宅での被害				自宅以外 の被害				
		独居 世帯	夫婦のみ の世帯	その他 の世帯	不明					
刑法犯総数(交通業過を除く)	48,256	7,026	6,768	10,565	615	23,282	2	63,919	876,558	
凶 悪 犯	971	114	116	275	7	459	2	474	-	
殺 人	257	26	66	114	1	50	1	7	-	
殺 嬰 児	247	26	66	108	1	46	1	-	-	
強 盗 強 盗 強 盗	331	41	12	24	-	254	-	218	-	
強 盗 強 盗 強 盗	5	2	1	1	-	1	-	-	-	
強 盗 強 盗 強 盗	151	13	6	9	-	123	-	-	-	
強 盗 強 盗 強 盗	175	26	5	14	-	130	-	218	-	
強 盗 強 盗 強 盗	373	39	38	136	6	154	1	249	-	
強 盗 強 盗 強 盗	10	8	-	1	-	1	-	-	-	
粗 暴 犯	5,150	310	468	1,084	71	3,217	-	117	-	
凶 器 準 備 集	-	-	-	-	-	-	-	10	-	
暴 行 害 死	2,526	143	233	477	41	1,632	-	-	-	
暴 行 害 死	2,229	121	191	503	28	1,386	-	-	-	
うち) 傷 害 致 死	29	-	4	14	-	11	-	-	-	
脅 迫 喝	282	29	39	94	2	118	-	39	-	
脅 迫 喝	113	17	5	10	-	81	-	68	-	
窃 盗 犯	21,637	4,620	4,185	5,949	-	6,883	-	21,387	803,693	
侵 入 物 入	21,637	4,620	4,185	5,949	-	6,883	-	21,387	-	
非 侵 入	-	-	-	-	-	-	-	-	352,045	
知 能 犯	73	1	1	6	1	64	-	2,402	43,299	
詐 領 領 領 領	-	-	-	-	-	-	-	-	41,523	
横 領 領 領 領	-	-	-	-	-	-	-	-	1,723	
偽 造 偽 造 偽 造	-	-	-	-	-	-	-	-	760	
偽 造 偽 造 偽 造	70	1	1	6	1	61	-	2,368	-	
偽 造 偽 造 偽 造	46	-	1	3	1	41	-	461	-	
偽 造 偽 造 偽 造	20	1	-	2	-	17	-	1,644	-	
偽 造 偽 造 偽 造	-	-	-	-	-	-	-	162	-	
偽 造 偽 造 偽 造	1	-	-	-	-	1	-	64	-	
偽 造 偽 造 偽 造	3	-	-	1	-	2	-	37	-	
汚 職 職	3	-	-	-	-	3	-	34	-	
汚 職 職	-	-	-	-	-	-	-	34	-	
あ っ せ ん 利 得 処 罰	-	-	-	-	-	-	-	-	-	
背 任	-	-	-	-	-	-	-	-	53	
風 俗 犯	53	9	1	4	1	38	-	3,289	-	
賭 博 博 博 博	-	-	-	-	-	-	-	221	-	
賭 博 博 博 博	-	-	-	-	-	-	-	141	-	
賭 博 博 博 博	-	-	-	-	-	-	-	44	-	
賭 博 博 博 博	-	-	-	-	-	-	-	36	-	
わ い せ つ	53	9	1	4	1	38	-	3,068	-	
うち) 強 制 わ い せ つ	26	8	-	4	-	14	-	-	-	
うち) 公 然 わ い せ つ	27	1	1	-	1	24	-	1,917	-	
そ の 他 の 刑 法 犯	20,372	1,972	1,997	3,247	535	12,621	-	36,250	29,566	
うち) 占 有 離 脱 物 横 領	-	-	-	-	-	-	-	-	29,534	
うち) 公 務 執 行 妨 害	14	-	-	-	-	14	-	76	-	
うち) 住 居 侵 入	3,387	669	546	1,019	57	1,096	-	4,679	-	
うち) 逮 捕 監 禁	9	1	1	2	-	5	-	-	-	
うち) 略 取 誘 拐 ・ 人 身 売 買	1	-	-	-	-	1	-	-	-	
うち) 盗 品 等	-	-	-	-	-	-	-	1,716	-	
うち) 器 物 損 壊 等	16,286	1,269	1,411	2,127	469	11,010	-	27,318	-	

第2 特 別 法 犯

58 法令別 送致件数及び措置別 送致人員 (つづき)

法令	送致件数	送致人員							
		総数	うち) 少年		身柄送致	書類送致(付)	少年簡易送致		
			うち) 女	うち) 女					
公衆衛生	墓地埋葬等に関する法律	3	2	1	-	-	1	1	-
	廃棄物処理法	5,122	5,909	637	190	26	248	5,660	1
	P C B 廃棄物特別措置法	7	7	-	-	-	-	7	-
	ビルの管理法	-	-	-	-	-	-	-	-
	水道法	-	-	-	-	-	-	-	-
	下水道法	-	-	-	-	-	-	-	-
	検疫法	-	-	-	-	-	-	-	-
	精神保健・精神障害者福祉法	-	-	-	-	-	-	-	-
	母体保護法	-	-	-	-	-	-	-	-
	寄生虫予防法	-	-	-	-	-	-	-	-
衛生	狂犬病予防法	197	155	45	-	-	1	154	-
	結核予防法	-	-	-	-	-	-	-	-
	感染症予防法	-	-	-	-	-	-	-	-
	らい予防法	-	-	-	-	-	-	-	-
	予防接種法	-	-	-	-	-	-	-	-
	栄養改善法	-	-	-	-	-	-	-	-
生活	浄化槽法	1	-	-	-	-	-	-	-
	有害廃棄物等輸出入規制法	-	-	-	-	-	-	-	-
	動物愛護管理法	102	96	21	3	1	4	92	-
	狩猟法	372	304	13	1	-	1	303	-
	特定放射性廃棄物最終処分法	-	-	-	-	-	-	-	-
	公害罪法	-	-	-	-	-	-	-	-
	大気汚染防止法	1	1	-	-	-	-	1	-
	水質汚濁防止法	2	3	-	-	-	1	2	-
	海洋汚染防止法	-	-	-	-	-	-	-	-
	土壌汚染防止法	-	-	-	-	-	-	-	-
生活	騒音規制法	2	2	-	-	-	-	2	-
	地下水採取規制法	-	-	-	-	-	-	-	-
	工業用水法	-	-	-	-	-	-	-	-
	悪臭防止法	-	-	-	-	-	-	-	-
	公害防止条例	-	-	-	-	-	-	-	-
	航空機騒音障害防止法	-	-	-	-	-	-	-	-
環境	公害紛争処理法	-	-	-	-	-	-	-	-
	特定工場公害防止法	-	-	-	-	-	-	-	-
	振動規制法	-	-	-	-	-	-	-	-
	フロン類回収・破壊法	-	-	-	-	-	-	-	-
	瀬戸内海環境保全特別措置法	-	-	-	-	-	-	-	-
	自然公園法	3	5	-	-	-	-	5	-
環境	屋外広告物法	161	177	12	-	-	-	177	-
	温泉法	-	-	-	-	-	-	-	-
	自動車リサイクル法	2	2	-	-	-	-	2	-
	外来生物法	16	13	-	-	-	-	13	-

58 法令別 送致件数及び措置別 送致人員 (つづき)

法令	送致件数	送 致 人 員						
		総 数	うち)		身柄 送致	書類 送致 (付)	少年 簡易 送致	
			うち) 女	少年 うち) 女				
地方税法	4	6	-	-	5	1	-	
地方道路税法	-	-	-	-	-	-	-	
入場税法	-	-	-	-	-	-	-	
相続税法	-	-	-	-	-	-	-	
通関税	-	-	-	-	-	-	-	
とん税	-	-	-	-	-	-	-	
特別とん税法	-	-	-	-	-	-	-	
砂糖消費税法	-	-	-	-	-	-	-	
揮発油税法	-	-	-	-	-	-	-	
石油ガス税法	-	-	-	-	-	-	-	
トランプ類税法	-	-	-	-	-	-	-	
地価税法	-	-	-	-	-	-	-	
土地法関係								
宅地建物取引業法	23	26	2	-	4	22	-	
積立式宅地建物販売業法	-	-	-	-	-	-	-	
建設業法	18	28	2	-	14	14	-	
建築基準法	6	7	1	-	-	7	-	
建築士法	2	1	-	-	-	1	-	
農地法	3	6	-	-	4	2	-	
宅地造成等規制法	-	-	-	-	-	-	-	
都市計画法	-	-	-	-	-	-	-	
土地改良法	4	2	-	-	2	-	-	
土地区画整理法	-	-	-	-	-	-	-	
土地家屋調査士法	-	-	-	-	-	-	-	
不動産登記法	-	-	-	-	-	-	-	
不動産鑑定法	-	-	-	-	-	-	-	
都市再開発法	-	-	-	-	-	-	-	
首都圏近郊緑地保全法	-	-	-	-	-	-	-	
首都圏近郊等整備法	-	-	-	-	-	-	-	
土地収用法	2	2	1	-	-	2	-	
都市公園法	-	-	-	-	-	-	-	
公有水面埋立法	-	-	-	-	-	-	-	
測量法	-	-	-	-	-	-	-	
国土利用計画法	-	-	-	-	-	-	-	
建設資材再資源化法	8	4	-	-	2	2	-	
マンション建替え法	-	-	-	-	-	-	-	
河川								
河川法	7	6	-	-	1	5	-	
砂利採取法	-	-	-	-	-	-	-	

58 法令別 送致件数及び措置別 送致人員 (つづき)

法令	送致件数	送致人員						
		総数	うち)		身柄送致	書類送致(付)	少年簡易送致	
			うち) 女	少年うち) 女				
公事業	-	-	-	-	-	-	-	-
益業	-	-	-	-	-	-	-	-
経済	ガス事業法	-	-	-	-	-	-	-
	電気事業法	-	-	-	-	-	-	-
	独占禁止法	-	-	-	-	-	-	-
	不正競争防止法	84	94	11	1	-	54	40
中小企業団体系計量法	-	-	-	-	-	-	-	-
	-	-	-	-	-	-	-	-
金融	公認会計士法	-	-	-	-	-	-	-
	中小企業等協同組合法	-	-	-	-	-	-	-
	公益質屋法	-	-	-	-	-	-	-
融資	出資法	134	164	45	-	-	109	55
	導入預金等取締法	-	-	-	-	-	-	-
融	貸金業法	153	147	31	-	-	91	56
	金融業者社債発税法	-	-	-	-	-	-	-
銀行	銀行法	30	39	22	-	-	35	4
	相互銀行法	-	-	-	-	-	-	-
・	長期信用銀行法	-	-	-	-	-	-	-
	外国為替銀行法	-	-	-	-	-	-	-
保	信用金庫法	-	-	-	-	-	-	-
	保険業法	-	-	-	-	-	-	-
無	尽業法	-	-	-	-	-	-	-
	信託業法	-	-	-	-	-	-	-
金融	商品取引法	12	43	19	-	-	21	22
	外国証券業者に対する法律	-	-	-	-	-	-	-
・	金融先物取引法	-	-	-	-	-	-	-
	商品投資事業規制法	-	-	-	-	-	-	-
犯罪	収益移転防止法	1,651	1,221	328	19	3	260	961
	サ一ビサ一法	1	6	-	-	-	6	-
農	獣医師法	1	3	3	-	-	2	1
	食糧法	-	-	-	-	-	-	-
林	農林物資規格化法	1	-	-	-	-	-	-
	農産物検査法	1	1	-	-	-	-	1
・	種苗法	-	-	-	-	-	-	-
	農業協同組合法	-	-	-	-	-	-	-
水	農業委員会等法	-	-	-	-	-	-	-
	農業災害補償法	-	-	-	-	-	-	-
産	蚕糸業法	-	-	-	-	-	-	-
	肥料取締法	-	-	-	-	-	-	-
畜	家畜商法	-	-	-	-	-	-	-
	家畜取引法	-	-	-	-	-	-	-
家畜改良増殖法	-	-	-	-	-	-	-	

58 法令別 送致件数及び措置別 送致人員 (つづき)

法 令	送致件数	送 致 人 員							
		総 数	うち)		少年		身柄 送致	書類 送致 (付)	少年 簡易 送致
			うち) 女	うち)	うち) 女	うち) 女			
農	家畜伝染病予防法	-	-	-	-	-	-	-	-
	養ほう振興法	-	-	-	-	-	-	-	-
	日本中央競馬会法	-	-	-	-	-	-	-	-
	飼料安全性確保等法	-	-	-	-	-	-	-	-
林	森林法	84	74	14	1	-	7	67	-
	植物防疫法	1	1	-	-	-	-	1	-
水産	林業種苗法	-	-	-	-	-	-	-	-
	漁業法	233	325	17	1	-	35	290	-
	水産資源保護法	44	47	1	2	-	-	47	-
	海洋水産資源開発促進法	-	-	-	-	-	-	-	-
	臘虎膾豚獣狩猟取締法	-	-	-	-	-	-	-	-
産	漁船法	4	3	-	-	-	-	3	-
	漁港法	-	-	-	-	-	-	-	-
	種の保存法	22	41	5	-	-	4	37	-
	米トレーサビリティ法	4	3	1	-	-	-	3	-
鉱業	牛トレーサビリティ法	-	-	-	-	-	-	-	-
	鉱業法	-	-	-	-	-	-	-	-
	採石法	-	-	-	-	-	-	-	-
	鉱山保安法	-	-	-	-	-	-	-	-
運	金管管理	-	-	-	-	-	-	-	-
	船員法	-	-	-	-	-	-	-	-
	鉄道営業法	412	422	93	116	28	13	390	19
	軌道法	-	-	-	-	-	-	-	-
	新幹線特例法	6	9	-	4	-	3	6	-
	全国新幹線鉄道整備法	-	-	-	-	-	-	-	-
	旅行業法	6	6	1	-	-	2	4	-
	航空法	2	2	-	-	-	-	2	-
	海上運送法	-	-	-	-	-	-	-	-
	港湾運送事業法	-	-	-	-	-	-	-	-
輸	港湾法	-	-	-	-	-	-	-	-
	港則法	-	-	-	-	-	-	-	-
	航路標識法	-	-	-	-	-	-	-	-
	船舶安全法	23	28	-	-	-	-	28	-
	船舶法	-	-	-	-	-	-	-	-
輸	船舶職員法	15	14	2	-	-	-	14	-
	道路整備特別措置法	3	5	-	4	-	-	5	-

58 法令別 送致件数及び措置別 送致人員 (つづき)

法令	送致件数	送致人員							
		総数	うち)		身柄送致	書類送致(付)	少年簡易送致		
			うち) 女	少年うち) 女					
通 信	郵便法	24	21	4	3	-	4	17	-
	電気通信事業法	392	390	5	2	-	5	385	-
	有線電気通信法	5	2	-	-	-	-	2	-
	有線放送業務規正法	7	4	-	-	-	2	2	-
	海底電線等損壊行為処罰法	-	-	-	-	-	-	-	-
	不正アクセス禁止法	364	131	13	44	1	26	105	-
	電子署名認証法	-	-	-	-	-	-	-	-
	特定電子メール送信法	2	7	-	-	-	4	3	-
	民間事業者による信書の送付に関する法	-	-	-	-	-	-	-	-
	携帯電話不正利用防止法	45	51	5	1	1	28	23	-
防 衛 法 関 係	秘密保護法	-	-	-	-	-	-	-	-
	自衛隊法	-	-	-	-	-	-	-	-
	刑法	-	-	-	-	-	-	-	-
	民事訴訟法	-	-	-	-	-	-	-	-
	最高裁判所裁判官国民審査法	-	-	-	-	-	-	-	-
	検察審査会法	-	-	-	-	-	-	-	-
	司法書士法	5	6	1	-	-	3	3	-
	弁護士法	8	17	2	-	-	8	9	-
	行政組織法	-	-	-	-	-	-	-	-
	地方自治法	3	4	1	-	-	-	4	-
民 事 法 関 係	国家公務員法	-	2	-	-	-	2	-	-
	地方公務員法	7	9	-	-	-	1	8	-
	戸籍法	-	-	-	-	-	-	-	-
	住民基本台帳法	3	3	3	1	1	-	3	-
	会社法	25	30	2	-	-	10	20	-
	有限会社法	-	-	-	-	-	-	-	-
	破産法	8	11	2	-	-	4	7	-
	会社更生法	-	-	-	-	-	-	-	-
	無体財産法	-	-	-	-	-	-	-	-
	特許新案法	-	-	-	-	-	-	-	-
そ の 他 の 法 令 ・ 地 方 条 例	意匠標法	1	2	-	-	-	-	2	-
	商標法	705	383	170	7	5	231	152	-
	著作権等管理事業法	917	350	42	-	-	147	203	-
	行政書士法	-	-	-	-	-	-	-	-
	行政書士法	2	2	-	-	-	-	2	-
	弁理士法	1	1	-	-	-	-	1	-
	統計法	-	-	-	-	-	-	-	-
	個人情報保護法	1	1	-	-	-	-	1	-
	行政機関個人情報保護法	-	-	-	-	-	-	-	-
	その他の法令・地方条例	681	649	52	29	2	133	511	5

59 年次別 法令別 送致件数・送致人員（送致件数表）

法 令		送 致 件 数									
		平17	平18	平19	平20	平21	平22	平23	平24	平25	平26
特別法犯総数（交通関係法令を除く）		90,463	93,641	96,160	90,285	92,162	86,006	78,895	76,701	73,551	73,795
警 察	法 関 係										
刑	経済罰則整備法	-	-	-	-	-	-	-	-	-	-
	法人ノ役員処罰ニ関スル法律	-	-	-	-	-	-	-	-	-	-
	印紙等模造取締法	-	-	-	-	-	-	-	-	-	-
	印紙犯罪処罰法	11	-	19	7	2	13	20	22	2	2
	外貨偽造法	-	-	-	-	-	-	-	-	-	-
事	通貨及び証券模造取締法	8	10	6	5	14	12	7	9	8	7
	貨幣損傷等取締法	-	3	-	1	-	-	-	-	-	1
	紙幣類似証券取締法	-	-	-	-	-	-	-	-	-	-
	破壊活動防止法	-	-	-	-	-	-	-	-	-	-
選挙	刑事特別法に定める罪	6	6	-	-	2	4	3	2	4	1
	公職選挙法	565	439	1,144	82	375	190	675	49	240	98
	政治資金規正法	16	18	25	17	18	7	26	67	15	4
小暴力	軽犯罪法	11,181	15,617	18,478	17,851	18,643	16,265	14,260	12,612	10,366	10,690
	酩酊者規制法	345	400	413	417	327	263	294	341	271	237
	迷惑防止条例	8,018	7,836	7,701	7,380	7,652	7,952	8,098	8,893	8,892	9,384
	暴力団員不当行為防止法	17	8	11	7	12	6	12	3	7	5
	ストーカー規制法	201	176	224	238	249	228	198	326	388	587
	D V 法	70	52	77	73	88	86	66	112	106	117
	特殊開錠用具所持禁止法	556	612	575	520	524	477	389	363	340	270
公営競技	暴力団排除条例	12	1	10
	自転車競技法	47	35	31	30	32	17	38	16	6	12
	競馬法	19	35	21	26	14	6	34	1	2	-
	モーターボート競走法	14	12	21	25	15	18	76	20	13	8
	小型自動車競走法	-	-	-	2	1	-	1	-	1	-
	スポーツ振興投票実施法	-	-	-	-	-	-	-	-	-	-
風俗	風営適正化法	2,523	3,118	3,340	3,249	2,839	2,876	2,672	2,682	2,710	2,477
	売春防止法	2,214	1,863	1,867	1,842	1,562	1,386	1,138	1,079	1,030	817
質古屋物	質屋営業法	2	-	1	-	-	-	-	1	-	-
	古物営業法	32	28	45	27	34	46	31	34	33	29
少年福祉	児童福祉法	732	653	626	513	457	402	431	371	402	382
	未成年者飲酒禁止法	108	154	165	182	157	148	179	132	134	120
	未成年者喫煙禁止法	45	56	91	323	804	1,059	1,271	1,375	1,146	1,076
	青少年保護育成条例	2,251	2,578	2,896	2,968	3,013	3,078	2,860	2,635	2,698	2,633
	テレクラ営業等規制条例	-	-	-	2	-	-	-	-	-	-
銃等	児童買春・児童ポルノ禁止法	2,049	2,229	1,914	1,732	2,030	2,296	2,297	2,291	2,353	2,489
	出会い系サイト規制法	18	47	122	367	353	412	464	363	339	279
	銃砲刀剣類所持等取締法	5,297	5,935	6,359	6,162	6,609	5,846	5,130	5,329	4,909	4,881
	武器等製造法	5	4	7	4	7	8	2	3	1	2
危険物	火薬類取締法	116	142	139	257	147	122	119	123	155	119
	高圧ガス保安法	239	262	345	403	338	306	312	415	357	214
	液化石油ガス法	-	-	-	1	-	6	-	1	1	1
	原子炉等規制法	-	-	1	-	-	-	-	-	-	-
	放射線障害防止法	1	-	-	8	1	-	1	13	-	10
	化学兵器の禁止及び特定物質の規制等に関する法律	-	-	-	2	-	-	-	-	-	-

59 年次別 法令別 送致件数・送致人員 (送致人員表)

法 令		送 致 人 員									
		平17	平18	平19	平20	平21	平22	平23	平24	平25	平26
特別法犯総数 (交通関係法令を除く)		78,758	83,147	86,539	80,594	82,188	77,378	72,570	69,368	65,627	65,850
警 察	法 関 係										
刑	経済罰則整備法	-	-	-	-	-	-	-	-	-	-
	法人ノ役員処罰ニ関スル法律	-	-	-	-	-	-	-	-	-	-
	印紙等模造取締法	-	-	-	-	-	-	-	-	-	-
	印紙犯罪処罰法	3	-	1	7	1	6	1	2	2	2
	外貨偽造法	-	-	-	-	-	-	-	-	-	-
事	通貨及び証券模造取締法	8	8	6	4	17	11	6	9	8	6
	貨幣損傷等取締法	-	7	-	-	-	-	-	-	-	1
	紙幣類似証券取締法	-	-	-	-	-	-	-	-	-	-
	破壊活動防止法	-	-	-	-	-	-	-	-	-	-
選挙	刑事特別法に定める罪	5	5	-	-	2	4	2	3	4	1
	公職選挙法	1,189	608	1,965	397	687	407	1,118	90	346	138
	政治資金規正法	22	37	34	25	18	9	29	36	15	4
小暴力	軽犯罪法	11,290	15,838	18,920	18,477	19,417	17,222	15,263	13,327	11,015	11,381
	酩酊者規制法	342	393	413	413	323	259	290	329	263	235
	迷惑防止条例	7,736	7,542	7,375	7,127	7,369	7,545	7,707	8,424	8,407	8,761
	暴力団員不当行為防止法	14	5	10	10	10	4	14	3	5	4
	ストーカー規制法	157	123	172	198	215	197	168	265	324	489
	D V 法	65	46	72	67	76	79	56	97	95	96
	特殊開錠用具所持禁止法	309	362	323	305	306	290	226	195	201	144
公営競技	暴力団排除条例	20	6	12
	自転車競技法	103	67	68	53	99	37	48	35	17	25
	競馬法	84	67	67	64	39	14	23	14	4	-
	モーターボート競走法	44	51	69	46	63	76	135	35	44	39
	小型自動車競走法	-	-	-	5	3	-	2	-	2	-
風俗	スポーツ振興投票実施法	-	-	-	-	-	-	-	-	-	-
	風営適正化法	3,765	4,362	4,342	3,956	3,577	3,522	3,402	3,212	3,040	2,640
質古屋物	売春防止法	1,026	928	775	662	747	727	675	701	639	535
	質屋営業法	2	-	1	-	-	-	-	1	-	-
少年福祉	古物営業法	43	21	55	25	24	42	30	28	22	19
	児童福祉法	565	548	494	518	436	389	417	369	418	398
	未成年者飲酒禁止法	140	235	246	272	197	182	232	156	172	150
	未成年者喫煙禁止法	50	63	108	394	922	1,178	1,387	1,480	1,259	1,168
	青少年保護育成条例	2,110	2,483	2,770	2,807	2,859	2,993	2,805	2,571	2,534	2,454
	テレクラ営業等規制条例	-	-	-	10	-	-	-	-	-	-
銃砲等	児童買春・児童ポルノ禁止法	1,336	1,490	1,361	1,272	1,515	1,627	1,678	1,847	1,893	1,967
	出会い系サイト規制法	17	48	114	367	346	410	457	360	340	276
	銃砲刀剣類所持等取締法	4,035	4,737	5,257	5,066	5,499	4,929	4,286	4,444	4,084	4,053
	武器等製造法	1	1	3	1	5	3	1	-	1	1
	火薬類取締法	78	78	82	177	88	76	87	78	113	76
	高圧ガス保安法	281	313	411	454	380	336	399	549	516	297
	危険物	液化石油ガス法	-	-	-	-	-	4	-	2	1
原子炉等規制法		-	-	1	-	-	-	-	-	-	-
放射線障害防止法		1	-	-	5	1	-	1	8	-	9
	化学兵器の禁止及び特定物質の規制等に関する法律	-	-	-	2	-	-	-	-	-	-

59 年次別 法令別 送致件数・送致人員（送致件数表）（つづき）

法 令		送 致 件 数									
		平 1 7	平 1 8	平 1 9	平 2 0	平 2 1	平 2 2	平 2 3	平 2 4	平 2 5	平 2 6
公 衆 衛 生	墓地埋葬等に関する法律	1	3	1	2	2	-	2	1	-	3
	廃棄物処理法	5,039	5,918	6,709	6,685	6,504	6,524	5,963	5,923	5,398	5,122
	P C B 廃棄物特別措置法	-	-	-	1	1	-	1	-	1	7
	ビル管理法	-	-	-	-	-	-	-	-	-	-
	水道法	-	-	-	-	-	-	3	-	-	-
	下水道法	-	-	-	2	-	-	-	-	-	-
	検疫法	-	-	-	-	-	-	-	-	-	-
	精神保健・精神障害者福祉法	-	-	-	-	-	-	-	-	-	-
	母体保護法	-	-	-	-	-	-	-	-	-	-
	寄生虫予防法	-	-	-	-	-	-	-	-	-	-
	狂犬病予防法	156	166	237	211	193	232	189	194	193	197
	結核予防法	-	-	-	-	-	-	-	-	-	-
	感染症予防法	-	-	-	3	-	-	-	-	-	-
	らい予防法	-	-	-	-	-	-	-	-	-	-
	予防接種法	-	-	-	-	-	-	-	-	-	-
	生 活 環 境	栄養改善法	-	-	-	-	-	-	-	-	-
浄化槽法		-	-	1	-	-	1	2	1	-	1
有害廃棄物等輸出入規制法		-	-	-	-	-	-	1	-	-	-
動物愛護管理法		78	91	92	112	121	119	99	82	87	102
狩猟法		501	775	943	926	878	773	625	655	513	372
特定放射性廃棄物最終処分法		-	-	-	-	-	-	-	-	-	-
公害罪法		1	-	-	-	-	-	-	-	-	-
大気汚染防止法		1	-	-	1	1	-	-	1	-	1
水質汚濁防止法		6	5	10	5	13	7	1	4	2	2
海洋汚染防止法		-	-	-	-	-	-	-	-	-	-
土壌汚染防止法		-	-	-	-	-	-	-	-	-	-
騒音規制法		1	-	-	-	-	2	1	-	-	2
地下水採取規制法		-	-	-	-	-	-	-	-	-	-
工業用水法		-	-	-	-	-	-	-	-	-	-
悪臭防止法		-	-	-	-	-	-	-	-	-	-
公害防止条例		-	1	-	1	3	-	-	1	-	-
航空機騒音障害防止法	-	-	-	-	-	-	-	-	-	-	
公害紛争処理法	-	-	-	-	-	-	-	-	-	-	
特定工場公害防止法	-	-	-	-	-	-	-	-	-	-	
振動規制法	-	-	-	-	-	-	1	-	-	-	
フロン類回収・破壊法	-	-	-	-	-	-	-	1	-	-	
瀬戸内海環境保全特別措置法	-	-	-	-	-	-	-	-	-	-	
自然公園法	13	10	11	8	12	9	6	8	4	3	
屋外広告物法	293	378	386	298	268	216	183	179	170	161	
温泉法	-	-	-	-	-	-	-	-	-	-	
自動車リサイクル法	7	7	4	6	1	2	4	3	1	2	
外来生物法	...	6	7	16	14	10	6	18	10	16	

59 年次別 法令別 送致件数・送致人員（送致人員表）（つづき）

法 令		送 致 人 員									
		平 1 7	平 1 8	平 1 9	平 2 0	平 2 1	平 2 2	平 2 3	平 2 4	平 2 5	平 2 6
公 衆 衛 生	墓地埋葬等に関する法律	1	6	1	2	-	-	4	2	-	2
	廃棄物処理法	5,728	6,852	7,797	7,600	7,599	7,679	7,018	6,841	6,245	5,909
	P C B 廃棄物特別措置法	-	-	-	1	1	-	-	-	-	7
	ビル管理法	-	-	-	-	-	-	-	-	-	-
	水道法	-	-	-	-	-	-	2	-	-	-
	下水道法	-	-	-	4	-	-	-	-	-	-
	検疫法	-	-	-	-	-	-	-	-	-	-
	精神保健・精神障害者福祉法	-	-	-	-	-	-	-	-	-	-
	母体保護法	-	-	-	-	-	-	-	-	-	-
	寄生虫予防法	-	-	-	-	-	-	-	-	-	-
	狂犬病予防法	114	131	186	153	166	195	150	163	159	155
	結核予防法	-	-	-	-	-	-	-	-	-	-
	感染症予防法	-	-	-	-	-	-	-	-	-	-
	らい予防法	-	-	-	-	-	-	-	-	-	-
	予防接種法	-	-	-	-	-	-	-	-	-	-
	生 活 環 境	栄養改善法	-	-	-	-	-	-	-	-	-
浄化槽法		-	-	1	-	-	2	1	-	-	-
有害廃棄物等輸出入規制法		-	-	-	-	-	-	-	-	-	-
動物愛護管理法		69	79	81	108	106	109	92	70	79	96
狩猟法		399	546	687	653	657	568	491	529	419	304
特定放射性廃棄物最終処分法		-	-	-	-	-	-	-	-	-	-
公害罪法		1	-	-	-	-	-	-	-	-	-
大気汚染防止法		1	-	-	1	2	-	-	-	-	1
水質汚濁防止法		9	7	20	7	20	6	2	4	2	3
海洋汚染防止法		-	-	-	-	-	-	-	-	-	-
環 境	土壌汚染防止法	-	-	-	-	-	-	-	-	-	-
	騒音規制法	1	-	-	-	-	2	-	-	-	2
	地下水採取規制法	-	-	-	-	-	-	-	-	-	-
	工業用水法	-	-	-	-	-	-	-	-	-	-
	悪臭防止法	-	-	-	-	-	-	-	-	-	-
	公害防止条例	-	1	-	1	6	-	-	-	-	-
	航空機騒音障害防止法	-	-	-	-	-	-	-	-	-	-
	公害紛争処理法	-	-	-	-	-	-	-	-	-	-
	特定工場公害防止法	-	-	-	-	-	-	-	-	-	-
	振動規制法	-	-	-	-	-	-	1	-	-	-
環 境	フロン類回収・破壊法	-	-	-	-	-	-	-	1	-	-
	瀬戸内海環境保全特別措置法	-	-	-	-	-	-	-	-	-	-
	自然公園法	12	8	16	7	18	9	6	10	5	5
	屋外広告物法	426	532	563	406	362	273	258	227	199	177
	温泉法	-	-	-	-	-	-	-	-	-	-
	自動車リサイクル法	10	5	-	10	1	2	9	3	-	2
	外来生物法	...	4	7	8	10	5	3	16	11	13

59 年次別 法令別 送致件数・送致人員（送致件数表）（つづき）

法 令		送 致 件 数									
		平 1 7	平 1 8	平 1 9	平 2 0	平 2 1	平 2 2	平 2 3	平 2 4	平 2 5	平 2 6
	地 方 税 法	15	33	31	108	14	8	10	5	3	4
	地 方 道 路 税 法	-	-	-	-	-	-	-	-	-	-
	入 場 税 法	-	-	-	-	-	-	-	-	-	-
	相 続 税 法	-	-	-	-	-	-	-	-	-	-
	通 行 税 法	-	-	-	-	-	-	-	-	-	-
	と ん 税 法	-	-	-	-	-	-	-	-	-	-
	特 別 と ん 税 法	-	-	-	-	-	-	-	-	-	-
	砂 糖 消 費 税 法	-	-	-	-	-	-	-	-	-	-
	揮 発 油 税 法	-	-	-	-	-	-	-	-	-	-
	石 油 ガ ス 税 法	-	-	-	-	-	-	-	-	-	-
	ト ラ ン プ 類 税 法	-	-	-	-	-	-	-	-	-	-
	地 価 税 法	-	-	-	-	1	-	-	-	-	-
土	地 法 関 係										
	宅 地 建 物 取 引 業 法	13	19	11	22	19	20	33	30	40	23
	積 立 式 宅 地 建 物 販 売 業 法	-	-	-	-	-	-	-	-	-	-
	建 設 業 法	27	35	29	28	13	18	25	18	17	18
土	建 築 基 準 法	8	38	13	6	6	4	4	8	11	6
	建 築 士 法	-	9	1	1	-	1	-	4	5	2
	農 地 法	11	3	-	1	2	1	3	1	3	3
	宅 地 造 成 等 規 制 法	-	-	3	-	-	-	-	1	-	-
地	都 市 計 画 法	2	5	-	2	-	2	3	3	1	-
	土 地 改 良 法	-	6	-	1	2	-	-	2	3	4
	土 地 区 画 整 理 法	-	-	1	-	-	1	-	-	-	-
	土 地 家 屋 調 査 士 法	1	1	-	3	-	-	1	-	-	-
	不 動 産 登 記 法	-	-	-	2	1	-	-	-	-	-
	不 動 産 鑑 定 法	-	-	-	-	-	-	-	-	-	-
	都 市 再 開 発 法	-	-	-	-	-	-	-	-	-	-
	首 都 圏 近 郊 緑 地 保 全 法	-	-	-	-	-	-	-	-	-	-
建	首 都 圏 近 郊 等 整 備 法	-	-	-	-	-	-	-	-	-	-
	土 地 収 用 法	-	-	-	-	-	-	-	-	-	2
	都 市 公 園 法	2	-	-	-	-	2	-	-	1	-
	公 有 水 面 埋 立 法	-	-	-	-	-	-	-	-	-	-
物	測 量 法	-	-	-	-	-	-	-	-	-	-
	国 土 利 用 計 画 法	1	-	-	1	-	-	1	1	-	-
	建 設 資 材 再 資 源 化 法	1	17	7	5	7	6	4	4	9	8
	マ ン シ ョ ン 建 替 え 法	-	-	-	-	-	-	-	-	-	-
河	川 法	12	17	11	9	14	17	8	5	7	7
川	砂 利 採 取 法	1	1	2	1	-	1	-	3	-	-

59 年次別 法令別 送致件数・送致人員（送致人員表）（つづき）

法 令		送 致 人 員									
		平 1 7	平 1 8	平 1 9	平 2 0	平 2 1	平 2 2	平 2 3	平 2 4	平 2 5	平 2 6
	地 方 税 法	65	62	42	120	16	14	24	9	3	6
	地 方 道 路 税 法	-	-	-	-	-	-	-	-	-	-
	入 場 税 法	-	-	-	-	-	-	-	-	-	-
	相 続 税 法	-	-	-	-	-	-	-	-	-	-
	通 行 税 法	-	-	-	-	-	-	-	-	-	-
	と ん 税 法	-	-	-	-	-	-	-	-	-	-
	特 別 と ん 税 法	-	-	-	-	-	-	-	-	-	-
	砂 糖 消 費 税 法	-	-	-	-	-	-	-	-	-	-
	揮 発 油 税 法	-	-	-	-	-	-	-	-	-	-
	石 油 ガ ス 税 法	-	-	-	-	-	-	-	-	-	-
	ト ラ ン プ 類 税 法	-	-	-	-	-	-	-	-	-	-
	地 価 税 法	-	-	-	-	1	-	-	-	-	-
土	地 法 関 係										
	宅 地 建 物 取 引 業 法	27	22	12	28	28	26	41	39	38	26
	積 立 式 宅 地 建 物 販 売 業 法	-	-	-	-	-	-	-	-	-	-
	建 設 業 法	50	58	44	42	17	36	38	32	32	28
土	建 築 基 準 法	6	29	19	6	8	5	3	10	12	7
	建 築 士 法	-	2	1	1	-	1	-	2	4	1
	農 地 法	6	4	-	-	5	2	4	1	2	6
	宅 地 造 成 等 規 制 法	-	-	3	-	-	-	-	-	-	-
地	都 市 計 画 法	2	3	-	3	-	1	3	1	-	-
	土 地 改 良 法	-	6	-	5	9	-	-	1	14	2
	土 地 区 画 整 理 法	-	-	2	-	-	2	-	-	-	-
	土 地 家 屋 調 査 士 法	1	4	-	-	-	-	-	-	-	-
	不 動 産 登 記 法	-	-	-	-	2	-	-	-	-	-
	不 動 産 鑑 定 法	-	-	-	-	-	-	-	-	-	-
	都 市 再 開 発 法	-	-	-	-	-	-	-	-	-	-
	首 都 圏 近 郊 緑 地 保 全 法	-	-	-	-	-	-	-	-	-	-
建	首 都 圏 近 郊 等 整 備 法	-	-	-	-	-	-	-	-	-	-
	土 地 収 用 法	-	-	-	-	-	-	-	-	-	2
	都 市 公 園 法	9	-	-	-	-	2	-	-	1	-
	公 有 水 面 埋 立 法	-	-	-	-	-	-	-	-	-	-
物	測 量 法	-	-	-	-	-	-	-	-	-	-
	国 土 利 用 計 画 法	2	-	-	1	-	-	2	-	-	-
	建 設 資 材 再 資 源 化 法	1	3	2	3	3	3	7	9	9	4
	マ ン シ ョ ン 建 替 え 法	-	-	-	-	-	-	-	-	-	-
河	川 法	8	19	9	7	12	16	8	2	3	6
川	砂 利 採 取 法	3	1	1	2	-	-	-	2	-	-

59 年次別 法令別 送致件数・送致人員 (送致件数表) (つづき)

法 令		送 致 件 数										
		平17	平18	平19	平20	平21	平22	平23	平24	平25	平26	
農 林 ・ 水 産	家畜伝染病予防法	-	6	-	-	1	-	-	-	6	-	
	養ほう振興法	-	-	-	-	-	-	-	-	-	-	
	日本中央競馬会法	-	-	-	-	-	-	-	-	-	-	
	飼料安全性確保等法	-	-	-	-	-	-	-	-	-	-	
	森林法	91	95	113	159	122	86	79	86	79	84	
	植物防疫法	5	1	-	-	-	2	-	-	-	1	
	林業種苗法	-	-	-	-	-	-	-	-	-	-	
	漁業法	352	454	519	428	411	335	333	276	237	233	
	水産資源保護法	249	238	193	136	103	61	54	80	41	44	
	海洋水産資源開発促進法	-	-	-	-	-	-	-	-	-	-	
水 産	臘虎膾肭獸狩猟取締法	-	-	-	-	-	-	-	-	-	-	
	漁船法	3	9	13	3	3	4	7	2	-	4	
	漁港法	-	-	-	3	-	4	-	-	1	-	
	種の保存法	29	70	41	27	18	15	23	21	17	22	
	米トレーサビリティ法	-	-	-	4	
	牛トレーサビリティ法	-	-	-	-	
	鉱 業	鉱業法	-	-	-	-	1	-	-	-	-	-
		採石法	-	3	2	-	2	1	-	1	-	-
		鉱山保安法	-	-	-	-	-	-	-	-	-	-
		金管管理法	-	-	-	-	-	-	-	-	-	-
船員法		-	-	-	-	-	-	-	-	-	-	
運 輸	鉄道営業法	217	433	390	774	947	1,111	598	427	428	412	
	軌道法	-	-	-	-	-	-	-	-	-	-	
	新幹線特例法	6	10	7	3	2	7	13	7	7	6	
	全国新幹線鉄道整備法	-	-	-	-	-	-	-	-	-	-	
	旅行業法	2	-	-	-	1	6	3	2	4	6	
	航空法	3	7	3	7	2	4	2	1	5	2	
	海上運送法	-	-	-	-	-	-	-	-	-	-	
	港湾運送事業法	-	-	-	-	-	-	-	-	-	-	
	港湾法	-	1	-	-	-	-	-	-	-	-	
	港則法	-	-	1	-	-	-	-	-	-	-	
輸	航路標識法	-	-	-	-	-	-	-	-	-	-	
	船舶安全法	31	47	40	30	39	36	41	18	25	23	
	船舶法	1	1	-	-	1	-	-	1	-	-	
	船舶職員法	52	57	41	18	33	26	23	9	17	15	
	道路整備特別措置法	23	13	6	3	6	2	-	3	

59 年次別 法令別 送致件数・送致人員（送致人員表）（つづき）

法 令		送 致 人 員										
		平17	平18	平19	平20	平21	平22	平23	平24	平25	平26	
農	家畜伝染病予防法	-	9	-	-	1	-	-	-	1	-	
	養ほう振興法	-	-	-	-	-	-	-	-	-	-	
	日本中央競馬会法	-	-	-	-	-	-	-	-	-	-	
	飼料安全性確保等法	-	-	-	-	-	-	-	-	-	-	
林	森林法	109	100	139	177	158	100	103	101	65	74	
	植物防疫法	10	3	-	-	-	1	-	-	-	1	
水産	林業種苗法	-	-	-	-	-	-	-	-	-	-	
	漁業法	476	559	637	499	523	422	419	351	321	325	
	水産資源保護法	267	261	212	149	121	71	60	88	41	47	
	海洋水産資源開発促進法	-	-	-	-	-	-	-	-	-	-	
	臘虎膾肭獣狩猟取締法	-	-	-	-	-	-	-	-	-	-	
	漁船法	1	7	9	3	2	3	5	1	-	3	
	漁港法	-	-	-	3	-	4	-	-	1	-	
	種の保存法	18	35	12	19	12	19	42	38	26	41	
	米トレーサビリティ法	-	-	-	3	
	牛トレーサビリティ法	-	-	-	-	
鉱業	鉱業法	-	-	-	-	1	-	-	-	-	-	
	採石法	-	4	5	-	2	2	-	-	-	-	
	鉱山保安法	-	-	-	-	-	-	-	-	-	-	
	金管管理法	-	-	-	-	-	-	-	-	-	-	
運	船員法	-	-	-	-	-	-	-	-	-	-	
	鉄道営業法	234	466	399	780	969	1,145	615	433	436	422	
	軌道法	-	-	-	-	-	-	-	-	-	-	
	新幹線特例法	6	10	7	3	2	9	13	6	6	9	
	全国新幹線鉄道整備法	-	-	-	-	-	-	-	-	-	-	
	旅行業法	3	-	-	-	-	10	2	2	4	6	
	航空法	1	6	3	10	2	3	2	1	13	2	
	海上運送法	-	-	-	-	-	-	-	-	-	-	
	輸	港湾運送事業法	-	-	-	-	-	-	-	-	-	-
		港湾法	-	3	-	-	-	-	-	-	-	-
港則法		-	-	2	-	-	-	-	-	-	-	
航路標識法		-	-	-	-	-	-	-	-	-	-	
船舶安全法		31	47	45	31	29	36	42	20	30	28	
船舶法		-	1	-	-	1	-	-	-	-	-	
輸	船舶職員法	57	57	43	18	32	21	20	12	17	14	
	道路整備特別措置法	10	14	6	4	-	2	-	5	

59 年次別 法令別 送致件数・送致人員（送致件数表）（つづき）

法 令	送 致 件 数											
	平17	平18	平19	平20	平21	平22	平23	平24	平25	平26		
通 信	郵便法	12	12	13	25	13	15	19	32	40	24	
	電波法	1,414	1,989	1,759	1,116	865	735	608	543	456	392	
	電気通信事業法	3	8	8	6	11	8	4	7	1	5	
	有線電気通信法	8	9	1	3	3	4	2	-	-	7	
	有線放送業務規正法	-	-	-	-	-	-	-	-	-	-	
	海底電線等損壊行為処罰法	-	-	-	-	-	-	-	-	-	-	
	不正アクセス禁止法	231	303	1,411	1,044	2,563	1,601	248	543	980	364	
	電子署名認証法	-	-	-	-	-	-	-	-	-	-	
	特定電子メール送信法	-	2	1	1	-	-	17	-	1	2	
	民間事業者による信書の送達に関する法律	-	-	-	-	-	-	-	-	-	-	
防 衛 法 関 係	携帯電話不正利用防止法	...	66	45	93	57	45	37	40	72	45	
	秘密保護法	-	-	6	-	-	-	-	-	-	-	
司 法 関 係	自衛隊法	-	-	-	-	-	-	-	-	-	-	
	刑事訴訟法	-	-	-	-	-	1	-	-	-	-	
行 政 組 織 法 関 係	民事訴訟法	-	-	-	-	-	-	1	-	-	-	
	最高裁判所裁判官国民審査法	-	-	-	-	-	-	-	-	-	-	
	検察審査会法	-	-	-	-	-	-	-	-	-	-	
	司法書士法	-	3	2	5	1	1	6	6	4	5	
	弁護士法	10	21	6	18	14	9	13	14	8	8	
	地方自治法	52	1	4	3	4	1	3	1	2	3	
	国家公務員法	-	3	1	2	1	1	-	-	6	-	
	地方公務員法	9	18	8	1	5	7	6	3	17	7	
	民 事 法 関 係	戸籍法	-	-	5	-	-	1	1	23	-	-
		住民基本台帳法	-	-	5	-	3	1	3	24	2	3
会社法		13	14	10	12	12	23	13	15	15	25	
有限会社法		-	1	4	2	-	-	-	-	-	-	
破産法		7	5	7	8	3	4	5	7	3	8	
会社更生法		-	-	2	-	-	-	-	-	-	-	
無 体 財 産 法 関 係		特許法	1	2	-	3	-	-	-	-	1	-
		実用新案法	-	-	-	-	-	-	-	-	-	-
そ の 他		意匠法	2	2	4	-	-	1	1	2	-	1
		商標法	1,138	1,096	860	814	782	587	694	634	565	705
	著作権法	445	287	398	286	342	612	483	710	829	917	
	著作権等管理事業法	-	-	-	-	-	-	-	-	-	-	
	行政書士法	-	5	8	2	8	4	4	6	6	2	
	弁理士法	-	-	-	-	-	-	1	-	1	1	
	統計法	-	-	-	-	-	-	-	-	1	-	
	個人情報保護法	-	-	-	-	2	2	-	2	-	1	
	行政機関個人情報保護法	-	-	-	-	-	1	1	-	-	-	
	その他の法令・地方条例	1,404	1,585	1,412	1,112	1,178	1,001	902	847	815	681	

59 年次別 法令別 送致件数・送致人員（送致人員表）（つづき）

法 令	送 致 人 員											
	平17	平18	平19	平20	平21	平22	平23	平24	平25	平26		
通 信	郵便法	3	2	8	20	12	11	18	33	32	21	
	電波法	1,411	1,992	1,749	1,114	855	730	596	534	449	390	
	電気通信事業法	2	3	3	3	6	10	7	2	-	2	
	有線電気通信法	5	5	1	2	2	2	1	-	-	4	
	有線放送業務規正法	-	-	-	-	-	-	-	-	-	-	
	海底電線等損壊行為処罰法	-	-	-	-	-	-	-	-	-	-	
	不正アクセス禁止法	97	115	96	106	93	102	95	115	105	131	
	電子署名認証法	-	-	-	-	-	-	-	-	-	-	
	特定電子メール送信法	-	4	4	2	-	-	15	-	-	7	
	民間事業者による信書の送達に関する法律	-	-	-	-	-	1	-	-	-	-	
防 衛 法 関 係	携帯電話不正利用防止法	...	32	14	46	42	32	31	29	43	51	
	秘密保護法	-	-	5	-	-	-	-	-	-	-	
	自衛隊法	-	-	-	-	-	-	-	-	-	-	
	司 法 関 係	刑事訴訟法	-	-	-	-	-	-	-	-	-	-
		民事訴訟法	-	-	-	-	-	-	1	-	-	-
		最高裁判所裁判官国民審査法	-	-	-	-	-	-	-	-	-	-
		検察審査会法	-	-	-	-	-	-	-	-	-	-
		司法書士法	-	3	1	4	2	-	7	5	4	6
		弁護士法	17	22	16	31	18	12	21	22	15	17
		行 政 組 織 法 関 係	地方自治法	50	2	5	3	3	1	3	1	2
国家公務員法			-	3	1	2	1	1	-	-	4	2
地方公務員法			10	16	7	1	5	7	7	4	6	9
民 事 法 関 係			戸籍法	-	-	-	-	-	-	-	11	1
	住民基本台帳法		-	-	-	-	-	-	-	5	-	3
	会社法		23	22	14	14	28	43	16	25	22	30
	有限会社法		-	1	6	5	-	-	-	-	-	-
	破産法		7	13	9	13	3	4	5	8	5	11
	会社更生法		-	-	4	-	-	-	-	-	-	-
	無 体 財 産 法 関 係		特許法	2	2	-	3	-	-	-	-	2
		実用新案法	-	-	-	-	-	-	-	-	-	-
		意匠法	2	3	3	-	-	4	2	2	-	2
		商標法	551	537	472	440	312	314	337	420	346	383
著作権法		206	219	198	179	178	221	258	285	279	350	
著作権等管理事業法		-	-	-	-	-	-	-	-	-	-	
そ の 他		行政書士法	-	11	9	2	11	4	7	3	5	2
		弁理士法	-	-	-	-	-	-	1	-	1	1
		統計法	-	-	-	-	-	-	-	-	6	-
		個人情報保護法	-	-	-	-	1	2	-	2	-	1
	行政機関個人情報保護法	-	-	-	-	-	-	1	-	-	-	
	その他の法令・地方条例	1,423	1,671	1,476	1,169	1,219	1,025	920	879	785	649	

60 法令別 身柄措置別

身柄措置 送致 法令	総数	現行犯速捕						緊	
		計	身柄付送致		書類送致(付)		少年 簡易送致	微罪処分	計
			うち) 簡易書式	うち) 簡易書式	うち) 簡易書式	うち) 簡易書式			
特別法犯総数	65,850	12,642	11,467	31	1,174	39	1	-	2,989
公職選挙法	138	12	12	-	-	-	-	-	-
外国人登録法	1	-	-	-	-	-	-	-	-
入管法	4,126	1,395	1,346	2	49	-	-	-	2
軽犯罪法	11,381	81	32	3	49	12	-	-	-
競馬法	-	-	-	-	-	-	-	-	-
風営適正化法	2,640	817	740	3	77	1	-	-	-
売春防止法	535	237	232	4	5	1	-	-	-
児童福祉法	398	-	-	-	-	-	-	-	3
青少年保護育成条例	2,454	3	1	-	2	-	-	-	1
出資法	164	-	-	-	-	-	-	-	-
貸金業法	147	-	-	-	-	-	-	-	1
宅地建物取引業法	26	-	-	-	-	-	-	-	-
関税法	17	-	-	-	-	-	-	-	-
外為法	5	-	-	-	-	-	-	-	-
著作権法	350	36	31	-	5	-	-	-	-
商標法	383	113	99	-	14	-	-	-	-
不正競争防止法	94	-	-	-	-	-	-	-	-
銃刀法	4,053	1,387	1,099	-	288	-	-	-	1
火薬類取締法	76	-	-	-	-	-	-	-	-
麻薬等取締法	366	14	13	-	1	-	-	-	13
あへん法	24	-	-	-	-	-	-	-	-
大麻取締法	1,724	806	797	1	9	-	-	-	47
覚せい剤取締法	10,784	2,893	2,871	1	22	-	-	-	2,906
薬事法	534	7	7	-	-	-	-	-	-
毒物及び劇物取締法	287	41	39	-	2	-	-	-	-
廃棄物処理法	5,909	77	49	-	28	-	-	-	-
労働基準法	113	-	-	-	-	-	-	-	-

注1 特別法犯総数には、交通関係法令を含まない。

2 上記法令は、主要違反法令を列記してあるので、個々の数字の合計は総計に一致しない。

送 致 別 送 致 人 員

急 速 捕		通 常 逮 捕			身 柄 不 拘 束					身柄措置	
身柄付送致	書類送致(付)	計	身柄付送致	書類送致(付)	計	書類送致(付)		少年簡易送致	微罪処分	送致	
							うち)簡易書式				法令
2,981	8	11,759	11,523	236	38,460	37,074	8,101	1,373	13		特 別 法 犯 総 数
-	-	37	37	-	89	89	-	-	-		公 職 選 挙 法
-	-	-	-	-	1	1	-	-	-		外 国 人 登 録 法
2	-	535	518	17	2,194	2,193	5	1	-		入 管 法
-	-	29	24	5	11,271	9,972	7,043	1,299	-		軽 犯 罪 法
-	-	-	-	-	-	-	-	-	-		競 馬 法
-	-	553	535	18	1,270	1,270	3	-	-		風 営 適 正 化 法
-	-	189	185	4	109	109	1	-	-		売 春 防 止 法
3	-	312	307	5	83	83	-	-	-		児 童 福 祉 法
1	-	596	586	10	1,854	1,830	11	24	-		青 少 年 保 護 育 成 条 例
-	-	110	109	1	54	54	-	-	-		出 資 法
1	-	94	90	4	52	52	-	-	-		貸 金 業 法
-	-	4	4	-	22	22	-	-	-		宅 地 建 物 取 引 業 法
-	-	12	12	-	5	5	-	-	-		関 税 法
-	-	1	1	-	4	4	-	-	-		外 為 法
-	-	119	116	3	195	195	-	-	-		著 作 権 法
-	-	132	132	-	138	138	2	-	-		商 標 法
-	-	54	54	-	40	40	-	-	-		不 正 競 争 防 止 法
1	-	202	191	11	2,463	2,456	25	7	-		銃 刀 法
-	-	1	1	-	75	75	-	-	-		火 薬 類 取 締 法
13	-	215	215	-	124	124	1	-	-		麻 薬 等 取 締 法
-	-	2	2	-	22	22	-	-	-		あ へ ん 法
47	-	590	585	5	281	281	-	-	-		大 麻 取 締 法
2,898	8	4,360	4,334	26	625	625	2	-	-		覚 せ い 剤 取 締 法
-	-	349	349	-	178	178	-	-	-		薬 事 法
-	-	74	72	2	172	172	1	-	-		毒 物 及 び 劇 物 取 締 法
-	-	212	199	13	5,620	5,619	27	1	-		廃 棄 物 処 理 法
-	-	28	28	-	85	85	-	-	-		労 働 基 準 法

3 「身柄不拘束」とは、終始身柄を拘束しなかったものをいう。

61 府 県 別 主 要 法 令 別 送 致

都道府県	総数 注1)		外国人登録法		出入国管理及び 難民認定法		軽犯罪法		自転車競技法	
	件数	人員	件数	人員	件数	人員	件数	人員	件数	人員
全国総数	73,795	65,850	2	1	4,531	4,126	10,690	11,381	12	25
北海道	2,810	2,616	-	-	34	36	206	196	-	-
札幌	1,623	1,485	-	-	17	18	86	82	-	-
函館	257	240	-	-	1	1	14	11	-	-
旭川	338	328	-	-	4	5	28	26	-	-
釧路	417	404	-	-	8	8	63	64	-	-
北見	175	159	-	-	4	4	15	13	-	-
東北管区	2,748	2,390	-	-	81	60	208	208	-	-
青森	367	357	-	-	11	13	30	31	-	-
岩手	279	282	-	-	8	8	22	21	-	-
宮城	901	732	-	-	32	21	43	42	-	-
秋田	346	329	-	-	9	5	53	62	-	-
山形	248	207	-	-	6	4	14	11	-	-
福島	607	483	-	-	15	9	46	41	-	-
関東管区	12,135	11,219	-	-	2,385	2,289	1,300	1,335	-	-
茨城	22,847	20,365	1	-	1,183	959	4,552	4,818	9	18
栃木	1,547	1,276	-	-	101	81	219	221	-	-
群馬	1,128	1,008	-	-	55	42	106	129	-	-
埼玉	1,120	924	-	-	64	32	138	152	-	-
千葉	4,169	3,730	-	-	198	137	1,314	1,314	-	-
神奈川	3,513	3,191	1	-	171	144	641	652	-	-
新潟	7,574	6,532	-	-	470	439	1,560	1,688	9	18
山梨	891	841	-	-	19	12	203	226	-	-
長野	295	242	-	-	2	1	34	36	-	-
静岡	763	782	-	-	18	17	115	141	-	-
中部管区	1,847	1,839	-	-	85	54	222	259	-	-
富山	7,689	7,011	-	-	312	255	1,457	1,525	-	-
石川	247	213	-	-	3	3	32	29	-	-
福井	537	474	-	-	2	-	84	84	-	-
岐阜	255	228	-	-	9	9	38	35	-	-
愛知	782	704	-	-	41	35	106	121	-	-
三重	5,122	4,798	-	-	200	167	1,130	1,183	-	-
近畿管区	746	594	-	-	57	41	67	73	-	-
滋賀	12,729	11,388	-	-	401	408	1,079	1,257	3	7
京都	472	431	-	-	3	3	33	52	-	-
大阪	1,941	1,555	-	-	18	22	142	168	-	-
兵庫	6,138	5,734	-	-	305	313	243	324	3	7
奈良	2,838	2,544	-	-	43	44	477	509	-	-
和歌山	763	578	-	-	22	16	89	92	-	-
中国管区	577	546	-	-	10	10	95	112	-	-
鳥取	4,130	3,753	-	-	54	52	816	886	-	-
島根	243	192	-	-	2	2	16	13	-	-
岡山	287	274	-	-	5	7	27	32	-	-
広島	1,111	962	-	-	13	12	183	186	-	-
山口	1,806	1,713	-	-	30	27	498	550	-	-
四国管区	683	612	-	-	4	4	92	105	-	-
徳島	1,872	1,508	-	-	21	16	147	150	-	-
香川	330	258	-	-	7	4	40	48	-	-
愛媛	599	463	-	-	1	-	53	50	-	-
高知	459	442	-	-	10	9	33	29	-	-
九州管区	484	345	-	-	3	3	21	23	-	-
福岡	6,835	5,600	1	1	60	51	925	1,006	-	-
佐賀	3,139	2,374	-	-	25	21	490	506	-	-
長崎	368	280	-	-	1	1	33	40	-	-
熊本	482	441	1	1	6	3	57	76	-	-
大分	805	652	-	-	11	9	60	71	-	-
宮崎	407	394	-	-	1	1	52	72	-	-
鹿児島	408	391	-	-	6	6	110	114	-	-
沖縄	496	497	-	-	3	3	93	98	-	-
	730	571	-	-	7	7	30	29	-	-

注1 交通関係法令の各違反は、含まれていない。

件 数 及 び 送 致 人 員

競馬法		モーターボート 競走法		小型自動車 競走法		風営適正化法 注2)		売春防止法		都道府県
件数	人員	件数	人員	件数	人員	件数	人員	件数	人員	
-	-	8	39	-	-	2,477	2,640	817	535	全国総数
-	-	-	-	-	-	88	123	48	40	北海道
-	-	-	-	-	-	73	104	40	32	札幌
-	-	-	-	-	-	1	1	2	2	函館
-	-	-	-	-	-	4	4	1	1	旭川
-	-	-	-	-	-	8	9	4	4	釧路
-	-	-	-	-	-	2	5	1	1	見沼
-	-	-	-	-	-	41	45	7	6	東北管区
-	-	-	-	-	-	2	2	-	-	青森
-	-	-	-	-	-	2	1	-	-	岩手
-	-	-	-	-	-	10	12	4	5	宮城
-	-	-	-	-	-	15	15	-	-	秋田
-	-	-	-	-	-	-	-	2	1	山形
-	-	-	-	-	-	12	15	1	-	福島
-	-	-	-	-	-	292	413	337	242	関東管区
-	-	2	6	-	-	1,278	1,020	161	70	茨城
-	-	-	-	-	-	73	32	33	10	栃木
-	-	-	-	-	-	28	33	2	1	群馬
-	-	-	-	-	-	25	37	16	8	群馬
-	-	-	-	-	-	108	103	50	26	埼玉
-	-	-	-	-	-	76	112	1	1	千葉
-	-	2	6	-	-	718	396	52	21	神奈川
-	-	-	-	-	-	16	24	4	-	新潟
-	-	-	-	-	-	5	7	-	-	山梨
-	-	-	-	-	-	23	36	1	2	長野
-	-	-	-	-	-	206	240	2	1	静岡
-	-	-	-	-	-	212	199	39	33	中部管区
-	-	-	-	-	-	2	2	-	-	富山
-	-	-	-	-	-	20	24	2	4	石川
-	-	-	-	-	-	6	6	-	-	福井
-	-	-	-	-	-	40	43	8	-	岐阜
-	-	-	-	-	-	138	122	29	29	愛知
-	-	-	-	-	-	6	2	-	-	三重
-	-	6	33	-	-	317	528	90	69	近畿管区
-	-	-	-	-	-	3	3	1	-	滋賀
-	-	-	-	-	-	88	97	36	20	京都
-	-	6	33	-	-	164	356	22	30	大阪
-	-	-	-	-	-	42	49	23	17	兵庫
-	-	-	-	-	-	7	6	8	2	奈良
-	-	-	-	-	-	13	17	-	-	和歌山
-	-	-	-	-	-	57	86	60	32	中国管区
-	-	-	-	-	-	6	5	4	15	鳥取
-	-	-	-	-	-	1	2	-	-	島根
-	-	-	-	-	-	16	43	42	10	岡山
-	-	-	-	-	-	17	24	9	5	広島
-	-	-	-	-	-	17	12	5	2	山口
-	-	-	-	-	-	33	31	7	5	四国管区
-	-	-	-	-	-	-	-	-	-	徳島
-	-	-	-	-	-	23	10	6	3	香川
-	-	-	-	-	-	7	17	-	-	愛媛
-	-	-	-	-	-	3	4	1	2	高知
-	-	-	-	-	-	159	195	68	38	九州管区
-	-	-	-	-	-	60	71	12	19	福岡
-	-	-	-	-	-	5	4	3	-	佐賀
-	-	-	-	-	-	6	7	-	-	長崎
-	-	-	-	-	-	19	17	5	3	熊本
-	-	-	-	-	-	6	6	9	8	大分
-	-	-	-	-	-	8	15	1	-	宮崎
-	-	-	-	-	-	11	23	-	-	鹿児島
-	-	-	-	-	-	44	52	38	8	沖縄

2 「風営適正化法」とは、風俗営業等の規制及び業務の適正化等に関する法律をいう。

61 府 県 別 主 要 法 令 別 送 致

都道府県	児 童 福 祉 法		青少年 保護育成条例		銃刀法 注3)		火薬類取締法		麻薬等取締法 注4)	
	件数	人員	件数	人員	件数	人員	件数	人員	件数	人員
全国総数	382	398	2,633	2,454	4,881	4,053	119	76	622	366
北海道	21	23	141	131	222	187	15	10	10	7
札幌	18	19	77	69	114	89	9	6	8	6
函館	-	-	14	13	32	32	1	1	-	-
旭川	2	3	26	26	29	25	2	1	1	1
釧路	1	1	23	22	29	25	2	1	-	-
北見	-	-	1	1	18	16	1	1	1	-
東北管区	12	13	174	148	219	180	16	9	23	12
青森	4	7	29	28	18	17	2	2	-	-
岩手	2	1	15	15	26	21	-	-	5	3
宮城	3	2	48	31	61	47	4	2	9	4
秋田	1	1	26	30	23	22	3	2	3	2
山形	-	-	8	5	23	17	2	2	3	2
福島	2	2	48	39	68	56	5	1	3	1
関東管区	44	43	152	134	863	757	10	5	107	58
茨城	2	3	90	79	109	90	5	2	7	2
栃木	4	3	58	60	44	37	-	-	5	5
群馬	11	9	47	50	60	45	3	1	61	40
埼玉	8	10	228	243	248	205	7	7	25	23
千叶	7	10	173	191	207	174	8	7	25	18
神奈川	55	58	175	165	231	174	3	2	44	26
新潟	3	4	24	19	89	71	3	3	3	-
山梨	4	-	5	5	15	9	-	-	1	-
長野	12	12	1	1	52	45	4	4	2	1
静岡	15	15	66	63	75	65	2	1	9	8
中部管区	35	54	375	370	548	484	12	11	57	29
富山	-	-	26	20	31	27	1	2	3	2
石川	3	3	48	43	30	22	-	-	4	3
福井	-	-	4	4	25	21	1	1	2	1
岐阜	4	5	19	20	72	63	1	-	5	3
愛知	24	42	242	245	351	318	7	7	38	18
三重	4	4	36	38	39	33	2	1	5	2
近畿管区	42	45	243	245	753	643	18	8	112	55
滋賀	2	4	12	11	24	21	-	-	3	2
京都	2	8	62	68	99	86	2	-	13	6
大阪	17	21	103	123	340	301	11	6	63	24
兵庫	17	11	36	22	194	155	3	-	17	15
奈良	4	1	14	8	56	46	-	-	11	3
和歌山	-	-	16	13	40	34	2	2	5	5
中国管区	35	30	146	127	332	279	3	2	48	28
鳥取	2	-	9	3	13	13	1	1	-	-
島根	-	-	11	6	18	16	-	-	-	-
岡山	9	10	34	30	93	74	2	1	22	15
広島	16	15	87	83	156	142	-	-	24	12
山口	8	5	5	5	52	34	-	-	2	1
四国管区	18	13	85	66	247	130	4	3	11	6
徳島	1	-	14	6	27	19	2	1	1	1
香川	14	10	23	16	51	43	1	1	4	1
愛媛	2	3	27	25	32	29	-	-	3	3
高知	1	-	21	19	137	39	1	1	3	1
九州管区	54	53	450	357	567	478	6	1	72	48
福岡	22	22	126	78	271	230	4	-	46	30
佐賀	-	-	21	19	29	19	-	-	-	-
長崎	-	-	42	42	34	30	-	-	-	-
熊本	8	9	59	62	51	41	1	-	5	1
大宮	5	3	39	36	38	30	-	-	2	1
宮崎	5	3	20	21	22	20	1	1	3	1
鹿児島	6	7	18	21	51	41	-	-	-	-
沖縄	8	9	125	78	71	67	-	-	16	15

3 「銃刀法」とは、銃砲刀剣類所持等取締法をいう。

4 「麻薬等取締法」とは、麻薬及び向精神薬取締法をいう。

件 数 及 び 送 致 人 員 (つ づ き)

あへん法		大麻取締法		覚せい剤 取締法		毒物及び 劇物取締法		廃棄物処理法 注5)		都道府県
件数	人員	件数	人員	件数	人員	件数	人員	件数	人員	
24	24	2,322	1,724	15,134	10,784	336	287	5,122	5,909	全国総数
-	-	181	175	610	492	11	12	329	360	北海道
-	-	99	92	412	334	6	6	161	178	札幌
-	-	18	16	55	45	1	1	21	24	函館
-	-	16	15	59	46	3	4	46	55	旭川
-	-	36	41	71	55	-	-	76	76	釧路
-	-	12	11	13	12	1	1	25	27	北見
-	-	63	42	453	337	21	20	406	461	東北管区
-	-	13	12	86	70	3	2	60	69	青森
-	-	6	4	30	28	2	2	59	67	岩手
-	-	14	12	130	90	8	8	116	125	宮城
-	-	4	2	25	18	2	1	65	76	秋田
-	-	11	3	20	16	3	4	50	56	山形
-	-	15	9	162	115	3	3	56	68	福島
-	-	372	304	1,930	1,427	9	9	152	185	関東管区
15	17	625	443	4,256	2,959	88	72	1,677	1,929	茨城
-	-	52	46	405	298	15	13	129	152	栃木
-	-	13	7	293	232	8	6	195	240	群馬
2	2	36	26	239	157	4	2	68	71	埼玉
-	-	50	31	707	487	21	17	226	235	埼玉
-	-	96	54	829	560	8	5	287	338	千葉
1	-	231	168	1,184	774	14	15	285	325	神奈川
-	-	34	27	86	60	2	2	137	147	新潟
-	-	18	15	79	54	7	5	7	7	山梨
-	-	24	14	96	65	1	1	168	193	長野
12	15	71	55	338	272	8	6	175	221	静岡
1	1	213	154	1,596	1,239	65	49	489	549	中部管区
-	-	6	3	32	24	2	2	41	46	富山
-	-	7	6	83	61	1	1	57	66	石川
-	-	10	8	37	19	1	-	23	24	福井
-	-	13	12	117	81	5	4	71	73	岐阜
1	1	161	115	1,153	942	51	37	250	293	愛知
-	-	16	10	174	112	5	5	47	47	三重
6	4	481	341	3,833	2,636	64	57	1,026	1,210	近畿管区
-	-	11	8	138	90	2	2	69	79	滋賀
-	-	58	35	404	270	6	4	187	213	京都
5	3	222	146	2,336	1,585	25	26	313	381	大阪
-	-	124	98	596	434	24	20	338	399	兵庫
-	-	45	35	198	123	6	4	70	84	奈良
1	1	21	19	161	134	1	1	49	54	和歌山
1	1	103	65	525	353	12	8	498	569	中国管区
1	1	17	7	32	20	-	-	54	58	鳥取
-	-	1	-	9	8	-	-	70	74	島根
-	-	53	36	167	105	4	3	77	96	岡山
-	-	22	15	198	130	4	4	181	195	広島
-	-	10	7	119	90	4	1	116	146	山口
1	1	50	24	310	248	13	10	229	263	四国管区
-	-	23	10	23	24	1	1	36	38	徳島
-	-	14	6	116	82	2	2	79	87	香川
1	1	6	4	101	94	6	4	46	58	愛媛
-	-	7	4	70	48	4	3	68	80	高知
-	-	234	176	1,621	1,093	53	50	316	383	九州管区
-	-	75	63	944	622	28	27	34	49	福岡
-	-	8	3	88	68	3	2	22	24	佐賀
-	-	31	18	72	46	2	1	43	57	長崎
-	-	20	9	218	139	5	5	70	82	熊本
-	-	7	5	86	68	-	-	20	25	大分
-	-	27	19	55	44	5	5	52	60	宮崎
-	-	22	18	63	44	6	6	52	59	鹿児島
-	-	44	41	95	62	4	4	23	27	鹿儿 沖繩

5 「廃棄物処理法」とは、廃棄物の処理及び清掃に関する法律をいう。

62 各種選挙違反の適条別

違反態様	総数		衆議院議員選挙				参議院議員選挙				統一地方選挙	
			総選挙		再・補欠選挙		通常選挙		再・補欠選挙			
	件数	人員	件数	人員	件数	人員	件数	人員	件数	人員	件数	人員
総数	221	215	87	105	-	-	-	-	-	-	-	-
買収、利害誘導	130	142	57	72	-	-	-	-	-	-	-	-
新聞紙・雑誌の不法利用	-	-	-	-	-	-	-	-	-	-	-	-
おとり	-	-	-	-	-	-	-	-	-	-	-	-
選挙の自由妨害	26	23	14	11	-	-	-	-	-	-	-	-
職権濫用による選挙の自由妨害	-	-	-	-	-	-	-	-	-	-	-	-
投票の秘密侵害、投票干渉	6	12	4	10	-	-	-	-	-	-	-	-
選挙事務関係者、施設等に対する暴行・騒擾	-	-	-	-	-	-	-	-	-	-	-	-
凶器携帯	-	-	-	-	-	-	-	-	-	-	-	-
選挙犯罪のせん動	-	-	-	-	-	-	-	-	-	-	-	-
虚偽事項の公表	1	1	-	-	-	-	-	-	-	-	-	-
氏名等の虚偽表示	-	-	-	-	-	-	-	-	-	-	-	-
詐偽登録、虚偽宣言等、詐偽投票、投票の偽造・増減、代理投票における記載義務違反	14	17	7	7	-	-	-	-	-	-	-	-
戸別訪問	1	1	-	-	-	-	-	-	-	-	-	-
運動期間の違反	1	1	-	-	-	-	-	-	-	-	-	-
教育者の地位利用の選挙運動	-	-	-	-	-	-	-	-	-	-	-	-
未成年者の選挙運動	-	-	-	-	-	-	-	-	-	-	-	-
選挙権、被選挙権を有しない者の選挙運動	-	-	-	-	-	-	-	-	-	-	-	-
公務員等の選挙運動等の制限違反	-	-	-	-	-	-	-	-	-	-	-	-
選挙事務関係者・特定公務員の選挙運動	3	3	2	2	-	-	-	-	-	-	-	-
氣勢を張る行為	-	-	-	-	-	-	-	-	-	-	-	-
選挙事務所、休憩所等に関する制限違反	-	-	-	-	-	-	-	-	-	-	-	-
飲食物の提供	2	1	2	1	-	-	-	-	-	-	-	-
自動車・拡声機・船舶に関する制限違反	-	-	-	-	-	-	-	-	-	-	-	-
文書図画に関する制限違反	2	3	1	2	-	-	-	-	-	-	-	-
新聞紙・雑誌の制限違反	-	-	-	-	-	-	-	-	-	-	-	-
政見放送、選挙公報の不法利用	-	-	-	-	-	-	-	-	-	-	-	-
選挙放送等の制限違反	-	-	-	-	-	-	-	-	-	-	-	-
演説に関する制限違反	-	-	-	-	-	-	-	-	-	-	-	-
選挙期日後のあいさつ行為	-	-	-	-	-	-	-	-	-	-	-	-
選挙運動に関する収入・支出の規制違反	5	5	-	-	-	-	-	-	-	-	-	-
選挙費用の法定額違反	-	-	-	-	-	-	-	-	-	-	-	-
寄附に関する制限違反	30	6	-	-	-	-	-	-	-	-	-	-
推薦団体の選挙運動の規制違反	-	-	-	-	-	-	-	-	-	-	-	-
政党その他の政治活動を行う団体の政治活動の規制違反	-	-	-	-	-	-	-	-	-	-	-	-
その他の違反	-	-	-	-	-	-	-	-	-	-	-	-

注1 本表は、別途報告に基づき集計したものである。

注2 衆議院議員総選挙は平成27年3月14日（第47回衆議院議員総選挙期日後90日）現在の数値である。

63 軽犯罪法違反 違反態様別 送致件数及び送致人員

違反態様	送致件数	送 致 人 員				
		総数	20歳未満		20歳以上	
			うち) 女	うち) 女	うち) 女	
総 数	10,690	11,381	2,806	451	8,575	519
第1号(潜 伏 の 罪)	11	21	17	1	4	-
第2号(凶 器 携 帯 の 罪)	2,990	2,838	257	5	2,581	29
第3号(侵 入 具 携 帯 の 罪)	113	91	12	-	79	-
第4号(浮 浪 の 罪)	1	1	-	-	1	-
第5号(粗 野 ・ 乱 暴 の 罪)	9	9	2	-	7	-
第6号(消 燈 の 罪)	-	-	-	-	-	-
第7号(水 路 交 通 妨 害 の 罪)	2	2	-	-	2	-
第8号(変 事 非 協 力 の 罪)	-	-	-	-	-	-
第9号(火 気 乱 用 の 罪)	710	810	199	13	611	114
第10号(爆 発 物 使 用 等 の 罪)	9	11	5	-	6	-
第11号(危 険 物 投 注 等 の 罪)	146	208	136	7	72	10
第12号(危 険 動 物 解 放 等 の 罪)	6	6	-	-	6	1
第13号(行 列 割 込 み 等 の 罪)	2	1	-	-	1	-
第14号(静 穏 妨 害 の 罪)	11	13	2	-	11	2
第15号(称 号 詐 称、標 章 等 窃 用 の 罪)	23	19	1	-	18	4
第16号(虚 構 申 告 の 罪)	692	799	377	43	422	89
第17号(氏 名 等 不 実 申 告 の 罪)	1	1	-	-	1	-
第18号(要 扶 助 者 ・ 死 体 等 不 申 告 の 罪)	2	2	-	-	2	-
第19号(変 死 現 場 変 更 の 罪)	-	-	-	-	-	-
第20号(身 体 露 出 の 罪)	99	98	4	-	94	3
第22号(こ じ き の 罪)	2	2	-	-	2	1
第23号(窃 視 の 罪)	423	338	32	1	306	2
第24号(儀 式 妨 害 の 罪)	-	-	-	-	-	-
第25号(水 路 流 通 妨 害 の 罪)	1	1	-	-	1	-
第26号(排 せ つ 等 の 罪)	242	235	5	-	230	4
第27号(汚 廃 物 投 棄 の 罪)	82	85	5	1	80	8
第28号(追 随 等 の 罪)	478	451	26	-	425	13
第29号(暴 行 等 共 謀 の 罪)	-	-	-	-	-	-
第30号(動 物 使 ぞ う ・ 驚 奔 の 罪)	-	-	-	-	-	-
第31号(業 務 妨 害 の 罪)	422	715	586	27	129	17
第32号(田 畑 等 侵 入 の 罪)	3,747	4,131	1,099	351	3,032	194
第33号(は り 札、標 示 物 除 去 の 罪)	462	486	36	2	450	27
第34号(虚 偽 広 告 の 罪)	4	7	5	-	2	1

64 年次別 迷惑防止条例違反の行為別 送致件数及び送致人員

	平 2 2		平 2 3		平 2 4		平 2 5		平 2 6	
	件 数	人 員	件 数	人 員	件 数	人 員	件 数	人 員	件 数	人 員
総 数	7,952	7,545	8,098	7,707	8,893	8,424	8,892	8,407	9,384	8,761
ダ フ 屋 行 為	67	72	33	35	49	57	26	34	28	28
シ ョ バ ヤ 行 為	1	1	-	-	1	2	-	1	-	1
景 品 買 い 行 為	-	-	-	-	-	-	-	-	-	-
粗 暴 行 為	5,938	5,588	6,139	5,837	6,623	6,253	6,701	6,348	6,512	6,046
押 売 行 為	2	1	3	3	3	4	1	2	2	4
不 当 客 引 き 行 為	808	878	785	835	906	974	826	859	941	977
た か り 行 為	39	38	36	36	43	46	44	50	35	35
行 楽 地 等 の 危 険 行 為	15	15	25	24	48	50	39	39	60	61
そ の 他	1,082	952	1,077	937	1,220	1,038	1,255	1,074	1,806	1,609

65 風俗営業等の規制及び業務の適正化等に

業 態	総 数	風俗営業等の規制及び業務の適正化等に関する法律（風営適正化法）									
		計	無 許 可 営 業	不 許 可 手 段 による 違反	名 義 貸 し	行 政 処 分 違 反	無 造 設 備 ・ 遊 技 機 の 反	不 正 設 備 による 違反	客 引 き	年 少 者 使 用	
										接 待	接 する 業務
総 数	2,672	2,477	367	5	63	-	36	3	389	95	117
風 俗 営 業	1,248	1,244	191	5	59	-	36	3	329	85	33
第 1 号 営 業	33	33	1	-	6	-	2	-	4	-	1
第 2 号 営 業	1,168	1,164	182	5	51	-	31	-	325	85	31
主として和風設備	19	18	2	-	-	-	-	-	7	2	1
主として洋風設備	1,149	1,146	180	5	51	-	31	-	318	83	30
第 3 号 営 業 (ナイトクラブ等)	3	3	-	-	-	-	1	-	-	-	-
第 4 号 営 業 (ダンスホール等)	-	-	-	-	-	-	-	-	-	-	-
第 5 号 営 業 (低照度飲食店)	-	-	-	-	-	-	-	-	-	-	-
第 6 号 営 業 (区画席飲食店)	-	-	-	-	-	-	-	-	-	-	-
第 7 号 営 業 (ぱちんこ屋等)	34	34	5	-	2	-	1	3	-	-	-
第 8 号 営 業 (ゲームセンター等)	10	10	3	-	-	-	1	-	-	-	1
店舗型性風俗特殊営業	500	401	-	-	-	-	-	-	16	-	2
第 1 号 営 業 (個室付浴場)	50	24	-	-	-	-	-	-	2	-	-
第 2 号 営 業 (ファッションヘルス等)	434	363	-	-	-	-	-	-	14	-	2
第 3 号 営 業 (ストリップ劇場等)	2	2	-	-	-	-	-	-	-	-	-
第 4 号 営 業	10	8	-	-	-	-	-	-	-	-	-
モ ー テ ル	1	1	-	-	-	-	-	-	-	-	-
ラ ブ ホ テ ル	6	6	-	-	-	-	-	-	-	-	-
レ ン タ ル ル ーム	3	1	-	-	-	-	-	-	-	-	-
第 5 号 営 業 (アダルトショップ等)	4	4	-	-	-	-	-	-	-	-	-
第 6 号 営 業 (その他の)	-	-	-	-	-	-	-	-	-	-	-
無店舗型性風俗特殊営業	170	129	-	-	-	-	-	-	2	-	8
1 号 営 業	169	128	-	-	-	-	-	-	2	-	8
2 号 営 業	1	1	-	-	-	-	-	-	-	-	-
映像送信型性風俗特殊営業	1	1	-	-	-	-	-	-	-	-	-
店舗型電話異性紹介営業	1	-	-	-	-	-	-	-	-	-	-
無店舗型電話異性紹介営業	2	1	-	-	-	-	-	-	1	-	-
特定性風俗物品販売等営業	-	-	-	-	-	-	-	-	-	-	-
接客業務受託営業	-	-	-	-	-	-	-	-	-	-	-
飲 食 店 営 業	528	526	162	-	2	-	-	-	35	9	74
深夜飲食店計	320	320	70	-	-	-	-	-	23	5	58
酒 類 提 供 店	315	315	70	-	-	-	-	-	23	5	57
そ の 他	5	5	-	-	-	-	-	-	-	-	1
そ の 他 の 飲 食 店	208	206	92	-	2	-	-	-	12	4	16
そ の 他	222	175	14	-	2	-	-	-	6	1	-
サ ウ ナ ・ 浴 場 等	-	-	-	-	-	-	-	-	-	-	-
映 画 館 等	-	-	-	-	-	-	-	-	-	-	-
旅 館 ・ ホ テ ル	2	1	1	-	-	-	-	-	-	-	-
そ の 他	220	174	13	-	2	-	-	-	6	1	-

関する法律違反等 送致件数及び送致人員

風俗営業等の規制及び業務の適正化等に関する法律（風営適正化法）											業 態
十立二酒す 八業十類 歳所入歳・る 未にら未たば 満客せ未こ行 のとるのをを 者し行の客提 をて為に供為	会に 話す のる 当行 事者	現 金等 の賞 品提 供	賞 品 の買 取り	賞 品 の提 供違 反	営 業場 所の制 限違 反	許 可申 請等 の虚 偽記 載	無更 届虚 構偽 造記 等載 変等	遊 持 ち 出 球 さ せ 等 行 為	遊 保 管 技 書 面 の 発 行		
50	101	-	-	9	-	347	3	3	-	-	総 数
33	8	-	-	9	-	3	1	3	-	-	風 俗 営 業
-	-	-	-	-	-	-	-	-	-	-	第 1 号 営 業
32	7	-	-	-	-	2	1	2	-	-	第 2 号 営 業
-	-	-	-	-	-	-	-	-	-	-	主として和風設備
32	7	-	-	-	-	2	1	2	-	-	主として洋風設備
-	1	-	-	-	-	-	-	-	-	-	第 3 号 営 業
-	-	-	-	-	-	-	-	-	-	-	(ナイトクラブ等)
-	-	-	-	-	-	-	-	-	-	-	第 4 号 営 業
-	-	-	-	-	-	-	-	-	-	-	(ダンスホール等)
-	-	-	-	-	-	-	-	-	-	-	第 5 号 営 業
-	-	-	-	-	-	-	-	-	-	-	(低照度飲食店)
-	-	-	-	9	-	-	-	-	-	-	第 6 号 営 業
-	-	-	-	-	-	-	-	-	-	-	(区画席飲食店)
-	-	-	-	-	-	-	-	-	-	-	第 7 号 営 業
-	-	-	-	-	-	-	-	-	-	-	(ばちんこ屋等)
1	-	-	-	-	-	1	-	1	-	-	第 8 号 営 業
1	-	-	-	-	-	1	-	1	-	-	(ゲームセンター)
1	-	-	-	-	286	-	-	-	-	-	店舗型性風俗特殊営業
-	-	-	-	-	9	-	-	-	-	-	第 1 号 営 業
-	-	-	-	-	-	-	-	-	-	-	(個室付浴場)
-	-	-	-	-	270	-	-	-	-	-	第 2 号 営 業
-	-	-	-	-	-	-	-	-	-	-	(ファッションヘルス)
-	-	-	-	-	2	-	-	-	-	-	第 3 号 営 業
-	-	-	-	-	-	-	-	-	-	-	(ストリップ劇場)
-	-	-	-	-	1	-	-	-	-	-	第 4 号 営 業
-	-	-	-	-	-	-	-	-	-	-	モ ー テ ル
-	-	-	-	-	1	-	-	-	-	-	ラ ブ ホ テ ル
-	-	-	-	-	-	-	-	-	-	-	レ ン タ ル ル ー ム
-	-	-	-	-	4	-	-	-	-	-	第 5 号 営 業
-	-	-	-	-	-	-	-	-	-	-	(アダルトショップ)
-	-	-	-	-	4	-	-	-	-	-	第 6 号 営 業
-	-	-	-	-	-	-	-	-	-	-	(その他)
-	-	-	-	-	4	-	-	-	-	-	無店舗型性風俗特殊営業
-	-	-	-	-	4	-	-	-	-	-	1 号 営 業
-	-	-	-	-	-	-	-	-	-	-	2 号 営 業
-	-	-	-	-	-	-	-	-	-	-	映像送信型性風俗特殊営業
-	-	-	-	-	-	-	-	-	-	-	店舗型電話異性紹介営業
-	-	-	-	-	-	-	-	-	-	-	無店舗型電話異性紹介営業
-	-	-	-	-	-	-	-	-	-	-	特定性風俗物品販売等営業
-	-	-	-	-	-	-	-	-	-	-	接客業務受託営業
2	92	-	-	-	-	13	2	-	-	-	飲 食 店 営 業
-	54	-	-	-	-	8	1	-	-	-	深 夜 飲 食 店 計
-	51	-	-	-	-	8	1	-	-	-	酒 類 提 供 店
-	3	-	-	-	-	-	-	-	-	-	そ の 他 の
2	38	-	-	-	-	5	1	-	-	-	そ の 他 の 飲 食 店
14	1	-	-	-	-	41	-	-	-	-	そ の 他
-	-	-	-	-	-	-	-	-	-	-	サ ウ ナ ・ 浴 場 等
-	-	-	-	-	-	-	-	-	-	-	映 画 館 等
-	-	-	-	-	-	-	-	-	-	-	旅 館 ・ ホ テ ル
14	1	-	-	-	-	41	-	-	-	-	そ の 他

65 風俗営業等の規制及び業務の適正化等に

業 態		風俗営業等の規制及び業務の適正化等に関する法律（風営適正化法）												
		管理者の選任義務違反	無届偽業・届出書の等	従業員義務違反	許可証の掲示義務違反	書換承認時の許可証の反	構造更届出義務違反	遊届機務の違反	廃止変更届出義務違反	許可証の返納義務違反	営業書廃止内等義務	標章の破壊等	報告及び立入りの拒否等	その他
総	数	24	62	263	11	-	56	-	140	81	-	-	3	249
風 俗 営 業		24	-	165	11	-	55	-	1	76	-	-	2	112
第 1 号 営 業 (キャバレー等)		-	-	10	-	-	1	-	-	5	-	-	-	3
第 2 号 営 業		24	-	153	10	-	51	-	1	61	-	-	2	108
主として和風設備		-	-	2	-	-	-	-	-	4	-	-	-	-
主として洋風設備		24	-	151	10	-	51	-	1	57	-	-	2	108
第 3 号 営 業 (ナイトクラブ等)		-	-	-	-	-	-	-	-	-	-	-	-	1
第 4 号 営 業 (ダンスホール等)		-	-	-	-	-	-	-	-	-	-	-	-	-
第 5 号 営 業 (低照度飲食店)		-	-	-	-	-	-	-	-	-	-	-	-	-
第 6 号 営 業 (区画席飲食店)		-	-	-	-	-	-	-	-	-	-	-	-	-
第 7 号 営 業 (ばちんこ屋等)		-	-	2	1	-	3	-	-	8	-	-	-	-
第 8 号 営 業 (ゲームセンター等)		-	-	-	-	-	-	-	-	2	-	-	-	-
店舗型性風俗特殊営業		-	32	23	-	-	-	-	3	-	-	-	1	37
第 1 号 営 業 (個室付浴場)		-	4	3	-	-	-	-	-	-	-	-	1	4
第 2 号 営 業 (ファッションヘルス等)		-	25	19	-	-	-	-	2	-	-	-	-	31
第 3 号 営 業 (ストリップ劇場等)		-	-	-	-	-	-	-	-	-	-	-	-	-
第 4 号 営 業		-	3	1	-	-	-	-	1	-	-	-	-	2
モ ー テ ル		-	-	-	-	-	-	-	-	-	-	-	-	1
ラ ブ ホ テ ル		-	3	1	-	-	-	-	-	-	-	-	-	1
レ ン タ ル ル ー ム		-	-	-	-	-	-	-	1	-	-	-	-	-
第 5 号 営 業 (アダルトショップ等)		-	-	-	-	-	-	-	-	-	-	-	-	-
第 6 号 営 業 (その他)		-	-	-	-	-	-	-	-	-	-	-	-	-
無店舗型性風俗特殊営業		-	5	6	-	-	-	-	98	-	-	-	-	6
1 号 営 業		-	5	6	-	-	-	-	97	-	-	-	-	6
2 号 営 業		-	-	-	-	-	-	-	1	-	-	-	-	-
映像送信型性風俗特殊営業		-	-	-	-	-	-	-	1	-	-	-	-	-
店舗型電話異性紹介営業		-	-	-	-	-	-	-	-	-	-	-	-	-
無店舗型電話異性紹介営業		-	-	-	-	-	-	-	-	-	-	-	-	-
特定性風俗物品販売等営業		-	-	-	-	-	-	-	-	-	-	-	-	-
接客業務受託営業		-	-	-	-	-	-	-	-	-	-	-	-	-
飲 食 店 営 業		-	21	41	-	-	1	-	35	1	-	-	-	36
深夜飲食店計		-	13	30	-	-	-	-	33	-	-	-	-	25
酒 類 提 供 店		-	13	30	-	-	-	-	33	-	-	-	-	24
そ の 他		-	-	-	-	-	-	-	-	-	-	-	-	1
そ の 他 の 飲 食 店		-	8	11	-	-	1	-	2	1	-	-	-	11
そ の 他		-	4	28	-	-	-	-	2	4	-	-	-	58
サ ウ ナ ・ 浴 場 等		-	-	-	-	-	-	-	-	-	-	-	-	-
映 画 館 等		-	-	-	-	-	-	-	-	-	-	-	-	-
旅 館 ・ ホ テ ル		-	-	-	-	-	-	-	-	-	-	-	-	-
そ の 他		-	4	28	-	-	-	-	2	4	-	-	-	58

関する法律違反等 送致件数及び送致人員 (つづき)

計	その他の法令									人員			業態
	売春防止法	児童福祉法	児童買春・児童ポルノ法	職業安定法	労働基準法	公衆浴場法	興行業法	食品衛生法	旅館業法	総数	風営適正化法	その他の法令	
195	149	25	11	8	1	-	-	1	-	2,956	2,798	158	総数
4	1	2	-	-	-	-	-	1	-	1,310	1,302	8	風俗営業
-	-	-	-	-	-	-	-	-	-	33	33	-	第1号営業 (キャバレー等)
4	1	2	-	-	-	-	-	1	-	1,213	1,206	7	第2号営業
1	-	-	-	-	-	-	-	1	-	16	16	-	主として和風設備
3	1	2	-	-	-	-	-	-	-	1,197	1,190	7	主として洋風設備
-	-	-	-	-	-	-	-	-	-	7	6	1	第3号営業 (ナイトクラブ等)
-	-	-	-	-	-	-	-	-	-	-	-	-	第4号営業 (ダンスホール等)
-	-	-	-	-	-	-	-	-	-	-	-	-	第5号営業 (低度飲食店)
-	-	-	-	-	-	-	-	-	-	-	-	-	第6号営業 (区画席飲食店)
-	-	-	-	-	-	-	-	-	-	47	47	-	第7号営業 (ばちんこ屋等)
-	-	-	-	-	-	-	-	-	-	10	10	-	第8号営業 (ゲームセンター等)
99	99	-	-	-	-	-	-	-	-	655	598	57	店舗型風俗特殊営業
26	26	-	-	-	-	-	-	-	-	73	49	24	第1号営業 (個室付浴場)
71	71	-	-	-	-	-	-	-	-	561	531	30	第2号営業 (ファッションヘルス等)
-	-	-	-	-	-	-	-	-	-	2	2	-	第3号営業 (ストリップ劇場等)
2	2	-	-	-	-	-	-	-	-	15	12	3	第4号営業
-	-	-	-	-	-	-	-	-	-	1	1	-	モーテル
-	-	-	-	-	-	-	-	-	-	7	7	-	ラブホテル
2	2	-	-	-	-	-	-	-	-	7	4	3	レンタルルーム
-	-	-	-	-	-	-	-	-	-	1	1	-	第5号営業 (アダルトショップ等)
-	-	-	-	-	-	-	-	-	-	3	3	-	第6号の その他
41	20	18	-	3	-	-	-	-	-	197	158	39	無店舗型風俗特殊営業
41	20	18	-	3	-	-	-	-	-	195	156	39	1号営業
-	-	-	-	-	-	-	-	-	-	2	2	-	2号営業
-	-	-	-	-	-	-	-	-	-	-	-	-	映像送信型風俗特殊営業
1	1	-	-	-	-	-	-	-	-	-	-	-	店舗型電話異性紹介営業
1	-	1	-	-	-	-	-	-	-	2	1	1	無店舗型電話異性紹介営業
-	-	-	-	-	-	-	-	-	-	-	-	-	特定風俗物品販売等営業
-	-	-	-	-	-	-	-	-	-	-	-	-	接客業務受託営業
2	1	-	1	-	-	-	-	-	-	585	579	6	飲食店営業
-	-	-	-	-	-	-	-	-	-	349	348	1	深夜飲食店計
-	-	-	-	-	-	-	-	-	-	337	336	1	酒類提供店
-	-	-	-	-	-	-	-	-	-	12	12	-	その他
2	1	-	1	-	-	-	-	-	-	236	231	5	その他の飲食店
47	27	4	10	5	1	-	-	-	-	207	160	47	その他の
-	-	-	-	-	-	-	-	-	-	-	-	-	サウナ・浴場等
-	-	-	-	-	-	-	-	-	-	-	-	-	映画館等
1	1	-	-	-	-	-	-	-	-	5	3	2	旅館・ホテル
46	26	4	10	5	1	-	-	-	-	202	157	45	その他

66 無許可風俗営業及び無届性風俗関連特殊営業等

無許可風俗営業 無届性風俗関連 特殊営業等の態 本来の営業	総 数	無許可風俗営業													
		計	第1号営業	第2号営業			第3号営業	第4号営業	第5号営業	第6号営業	第7号営業				第8号営業
				小計	和風設備	洋風設備					小計	ぱちんこ屋	まあじやん屋	その他	
総数	429	367	12	336	5	331	1	-	-	-	9	1	6	2	9
風俗営業	191	191	4	179	1	178	-	-	-	-	5	1	3	1	3
第1号営業 (キャバレー等)	1	1	1	-	-	-	-	-	-	-	-	-	-	-	-
第2号営業	182	182	3	179	1	178	-	-	-	-	-	-	-	-	-
主として和風設備	2	2	-	2	1	1	-	-	-	-	-	-	-	-	-
主として洋風設備	180	180	3	177	-	177	-	-	-	-	-	-	-	-	-
第3号営業 (ナイトクラブ等)	-	-	-	-	-	-	-	-	-	-	-	-	-	-	-
第4号営業 (ダンスホール等)	-	-	-	-	-	-	-	-	-	-	-	-	-	-	-
第5号営業 (低照度飲食店)	-	-	-	-	-	-	-	-	-	-	-	-	-	-	-
第6号営業 (区画席飲食店)	-	-	-	-	-	-	-	-	-	-	-	-	-	-	-
第7号営業 (ぱちんこ屋等)	5	5	-	-	-	-	-	-	-	-	5	1	3	1	-
第8号営業 (ゲームセンター等)	3	3	-	-	-	-	-	-	-	-	-	-	-	-	3
店舗型性風俗特殊営業	32	-	-	-	-	-	-	-	-	-	-	-	-	-	-
第1号営業 (個室付浴場)	4	-	-	-	-	-	-	-	-	-	-	-	-	-	-
第2号営業 (ファッションヘルス等)	25	-	-	-	-	-	-	-	-	-	-	-	-	-	-
第3号営業 (ストリップ劇場等)	-	-	-	-	-	-	-	-	-	-	-	-	-	-	-
第4号営業	3	-	-	-	-	-	-	-	-	-	-	-	-	-	-
モーター	-	-	-	-	-	-	-	-	-	-	-	-	-	-	-
ラブホテル	3	-	-	-	-	-	-	-	-	-	-	-	-	-	-
レンタルルーム	-	-	-	-	-	-	-	-	-	-	-	-	-	-	-
第5号営業 (アダルトショップ等)	-	-	-	-	-	-	-	-	-	-	-	-	-	-	-
第6号営業 (その他)	-	-	-	-	-	-	-	-	-	-	-	-	-	-	-
無店舗型性風俗特殊営業	5	-	-	-	-	-	-	-	-	-	-	-	-	-	-
第1号営業 (派遣型ファッションヘルス等)	5	-	-	-	-	-	-	-	-	-	-	-	-	-	-
第2号営業 (アダルトビデオ等通信販売等)	-	-	-	-	-	-	-	-	-	-	-	-	-	-	-
映像送信型性風俗特殊営業	-	-	-	-	-	-	-	-	-	-	-	-	-	-	-
店舗型電話異性紹介営業	-	-	-	-	-	-	-	-	-	-	-	-	-	-	-
無店舗型電話異性紹介営業	-	-	-	-	-	-	-	-	-	-	-	-	-	-	-
特定性風俗物品販売等営業	-	-	-	-	-	-	-	-	-	-	-	-	-	-	-
接客業務受託営業	-	-	-	-	-	-	-	-	-	-	-	-	-	-	-
飲食店営業	183	162	8	150	3	147	1	-	-	-	-	-	-	-	3
深夜飲食店小計	83	70	1	66	1	65	1	-	-	-	-	-	-	-	2
酒類提供店	83	70	1	66	1	65	1	-	-	-	-	-	-	-	2
その他	-	-	-	-	-	-	-	-	-	-	-	-	-	-	-
その他の飲食店小計	100	92	7	84	2	82	-	-	-	-	-	-	-	-	1
バー・酒場等	67	61	6	54	1	53	-	-	-	-	-	-	-	-	1
その他	33	31	1	30	1	29	-	-	-	-	-	-	-	-	-
その他	18	14	-	7	1	6	-	-	-	-	4	-	3	1	3
サウナ・浴場等	-	-	-	-	-	-	-	-	-	-	-	-	-	-	-
映画館等	-	-	-	-	-	-	-	-	-	-	-	-	-	-	-
旅館・ホテル	1	1	-	1	1	-	-	-	-	-	-	-	-	-	-
その他	17	13	-	6	-	6	-	-	-	-	4	-	3	1	3

業態別 被疑者の本来の営業別 送致件数

計	店舗型性風俗特殊営業						無店舗型		性風俗特殊営業 映像送信型	店舗型電話 異性紹介営業	無店舗型電話 異性紹介営業	提供飲食店 深夜酒類	無許可無届性風俗営業 風俗営業等 風俗営業等 風俗営業等	本来の営業
	第1号営業	第2号営業	第3号営業	第4号営業	第5号営業	第6号営業	計	第1号営業						
33	4	25	1	3	-	-	8	7	1	-	-	21	総	数
-	-	-	-	-	-	-	-	-	-	-	-	-	風	俗
-	-	-	-	-	-	-	-	-	-	-	-	-	第1号営業	業
-	-	-	-	-	-	-	-	-	-	-	-	-	(キャバレー等)	
-	-	-	-	-	-	-	-	-	-	-	-	-	第2号営業	業
-	-	-	-	-	-	-	-	-	-	-	-	-	主として和風設備	
-	-	-	-	-	-	-	-	-	-	-	-	-	主として洋風設備	
-	-	-	-	-	-	-	-	-	-	-	-	-	第3号営業	業
-	-	-	-	-	-	-	-	-	-	-	-	-	(ナイトクラブ等)	
-	-	-	-	-	-	-	-	-	-	-	-	-	第4号営業	業
-	-	-	-	-	-	-	-	-	-	-	-	-	(ダンスホール等)	
-	-	-	-	-	-	-	-	-	-	-	-	-	第5号営業	業
-	-	-	-	-	-	-	-	-	-	-	-	-	(低照度飲食店)	
-	-	-	-	-	-	-	-	-	-	-	-	-	第6号営業	業
-	-	-	-	-	-	-	-	-	-	-	-	-	(区画席飲食店)	
-	-	-	-	-	-	-	-	-	-	-	-	-	第7号営業	業
-	-	-	-	-	-	-	-	-	-	-	-	-	(ばちんこ屋等)	
-	-	-	-	-	-	-	-	-	-	-	-	-	第8号営業	業
-	-	-	-	-	-	-	-	-	-	-	-	-	(ゲームセンター等)	
32	4	25	-	3	-	-	-	-	-	-	-	-	店舗型性風俗特殊営業	
4	4	-	-	-	-	-	-	-	-	-	-	-	第1号営業	業
25	-	25	-	-	-	-	-	-	-	-	-	-	(個室付浴場)	
-	-	-	-	-	-	-	-	-	-	-	-	-	第2号営業	業
-	-	-	-	-	-	-	-	-	-	-	-	-	(ファッションヘルス等)	
3	-	-	-	3	-	-	-	-	-	-	-	-	第3号営業	業
-	-	-	-	-	-	-	-	-	-	-	-	-	(ストリップ劇場等)	
-	-	-	-	-	-	-	-	-	-	-	-	-	第4号営業	業
-	-	-	-	-	-	-	-	-	-	-	-	-	モーター	
3	-	-	-	3	-	-	-	-	-	-	-	-	ラブル	
-	-	-	-	-	-	-	-	-	-	-	-	-	レンタルルーム	
-	-	-	-	-	-	-	-	-	-	-	-	-	第5号営業	業
-	-	-	-	-	-	-	-	-	-	-	-	-	(アダルトショップ等)	
-	-	-	-	-	-	-	5	5	-	-	-	-	第6号営業	業
-	-	-	-	-	-	-	5	5	-	-	-	-	(その他)	
-	-	-	-	-	-	-	-	-	-	-	-	-	無店舗型性風俗特殊営業	
-	-	-	-	-	-	-	-	-	-	-	-	-	第1号営業	業
-	-	-	-	-	-	-	-	-	-	-	-	-	(派遣型ファッションヘルス等)	
-	-	-	-	-	-	-	-	-	-	-	-	-	第2号営業	業
-	-	-	-	-	-	-	-	-	-	-	-	-	(アダルトビデオ等通信販売等)	
-	-	-	-	-	-	-	-	-	-	-	-	-	映像送信型性風俗特殊営業	
-	-	-	-	-	-	-	-	-	-	-	-	-	店舗型電話異性紹介営業	
-	-	-	-	-	-	-	-	-	-	-	-	-	無店舗型電話異性紹介営業	
-	-	-	-	-	-	-	-	-	-	-	-	-	特定性風俗物品販売等営業	
-	-	-	-	-	-	-	-	-	-	-	-	-	接客業務受託営業	
-	-	-	-	-	-	-	-	-	-	-	-	21	飲食店営業	
-	-	-	-	-	-	-	-	-	-	-	-	13	深夜飲食店小計	
-	-	-	-	-	-	-	-	-	-	-	-	13	酒類提供店	
-	-	-	-	-	-	-	-	-	-	-	-	-	その他	
-	-	-	-	-	-	-	-	-	-	-	-	8	その他の飲食店小計	
-	-	-	-	-	-	-	-	-	-	-	-	6	バー・酒場等	
-	-	-	-	-	-	-	-	-	-	-	-	2	その他	
1	-	-	1	-	-	-	3	2	1	-	-	-	その	
-	-	-	-	-	-	-	-	-	-	-	-	-	サウナ・浴場等	
-	-	-	-	-	-	-	-	-	-	-	-	-	映画館等	
-	-	-	-	-	-	-	-	-	-	-	-	-	旅館・ホテル	
1	-	-	1	-	-	-	3	2	1	-	-	-	その	

67 府県別 風俗営業等の規制及び業務の適正化等に関する法律違反等
業態別送致件数及び行政処分件数（送致件数表）

都道府県	送 致 件 数				
	総 数	風 俗 営 業	性 風 俗 関 連 特 殊 営 業 等	飲 食 店 営 業	そ の 他 の 営 業
全国総数	2,477	1,244	532	526	175
北海道	88	41	19	25	3
札幌	73	39	14	19	1
函館	1	-	-	-	1
旭川	4	-	2	2	-
釧路	8	1	3	3	1
北見	2	1	-	1	-
東北管区	41	22	11	7	1
青森	2	1	1	-	-
岩手	2	1	1	-	-
宮城	10	1	4	5	-
秋田	15	11	2	1	1
山形	-	-	-	-	-
福島	12	8	3	1	-
関東管区	292	119	118	48	7
茨城	1,278	661	246	221	150
栃木	73	15	56	2	-
群馬	28	16	8	4	-
埼玉	25	6	13	5	1
埼玉	108	47	28	31	2
千葉	76	32	24	18	2
神奈川	718	412	25	136	145
新潟	16	13	3	-	-
山梨	5	4	1	-	-
長野	23	11	4	8	-
静岡	206	105	84	17	-
中部管区	212	90	59	53	10
富山	2	-	1	1	-
石川	20	12	7	1	-
福井	6	4	-	2	-
岐阜	40	10	25	5	-
愛知	138	60	26	42	10
三重	6	4	-	2	-
近畿管区	317	181	45	90	1
滋賀	3	3	-	-	-
京都	88	55	8	24	1
大阪	164	90	26	48	-
兵庫	42	18	11	13	-
奈良	7	6	-	1	-
和歌山	13	9	-	4	-
中国管区	57	23	14	18	2
鳥取	6	1	-	5	-
島根	1	1	-	-	-
岡山	16	2	12	1	1
広島	17	6	-	10	1
山口	17	13	2	2	-
四国管区	33	20	4	9	-
徳島	-	-	-	-	-
香川	23	18	3	2	-
愛媛	7	2	-	5	-
高知	3	-	1	2	-
九州管区	159	87	16	55	1
福岡	60	38	7	14	1
佐賀	5	4	1	-	-
長崎	6	3	-	3	-
熊本	19	17	-	2	-
大分	6	-	1	5	-
宮崎	8	1	-	7	-
鹿児島	11	7	-	4	-
沖縄	44	17	7	20	-

67 府県別 風俗営業等の規制及び業務の適正化等に関する法律違反等
業態別送致件数及び行政処分件数(処分件数表)

都道府県	行政処分件数				
	総数	風俗営業	性風俗関連 特殊営業	飲食店 営業	その他の 営業
全国総数	7,306	5,368	819	1,119	-
北海道	304	144	40	120	-
札幌	195	87	26	82	-
函館	11	9	-	2	-
旭川	35	16	12	7	-
釧路	37	15	1	21	-
北見	26	17	1	8	-
東北管区	371	221	53	97	-
青森	8	7	1	-	-
岩手	146	88	13	45	-
宮城	174	93	32	49	-
秋田	32	22	7	3	-
山形	4	4	-	-	-
福島	7	7	-	-	-
東京	1,198	953	37	208	-
関東管区	2,000	1,638	135	227	-
茨城	12	12	-	-	-
栃木	67	62	5	-	-
群馬	24	23	1	-	-
埼玉	601	462	77	62	-
千葉	254	243	5	6	-
神奈川	555	433	28	94	-
新潟	5	4	-	1	-
山梨	35	30	4	1	-
長野	356	289	11	56	-
静岡	91	80	4	7	-
中部管区	861	655	152	54	-
富山	7	6	1	-	-
石川	14	14	-	-	-
福井	101	71	6	24	-
岐阜	124	119	5	-	-
愛知	492	360	115	17	-
三重	123	85	25	13	-
近畿管区	1,452	1,067	219	166	-
滋賀	39	37	2	-	-
京都	386	271	23	92	-
大阪	709	532	146	31	-
兵庫	303	218	47	38	-
奈良	9	5	1	3	-
和歌山	6	4	-	2	-
中国管区	193	112	67	14	-
鳥取	5	2	3	-	-
島根	24	22	-	2	-
岡山	13	11	2	-	-
広島	135	62	61	12	-
山口	16	15	1	-	-
四国管区	31	21	9	1	-
徳島	16	11	5	-	-
香川	5	5	-	-	-
愛媛	2	1	-	1	-
高知	8	4	4	-	-
九州管区	896	557	107	232	-
福岡	345	240	70	35	-
佐賀	18	7	10	1	-
長崎	96	36	6	54	-
熊本	63	36	8	19	-
大分	91	60	9	22	-
宮崎	44	21	3	20	-
鹿児島	57	50	1	6	-
沖縄	182	107	-	75	-

(付表1) 風俗営業等の業態別 許可及び届出数

区 分	平 1 7	平 1 8	平 1 9	平 2 0	平 2 1	平 2 2	平 2 3	平 2 4	平 2 5	平 2 6
総 数	421,910	398,355	398,473	399,801	400,715	399,358	402,370	402,433	403,458	403,621
風 俗 営 業	112,892	111,528	109,135	106,864	104,920	102,207	99,994	98,432	96,136	94,769
第 1 号 営 業 (キ ャ バ レ ー 等)	4,914	4,505	4,080	3,668	3,379	3,128	2,933	2,774	2,602	2,463
第 2 号 営 業	66,217	66,998	67,352	67,330	67,034	66,009	65,313	65,215	64,349	64,254
主として和風設備	16,613	15,986	15,301	14,766	14,195	13,509	12,941	12,411	11,794	11,323
主として洋風設備	49,604	51,012	52,051	52,564	52,839	52,500	52,372	52,804	52,555	52,931
第 3 号 営 業 (ナ イ ト ク ラ ブ 等)	572	558	541	512	486	467	442	413	391	377
第 4 号 営 業 (ダ ン ス ホ ー ル 等)	343	326	241	232	216	197	187	150	140	134
第 5 号 営 業 (低 照 度 飲 食 店)	8	8	8	7	16	4	3	3	3	3
第 6 号 営 業 (区 画 席 飲 食 店)	6	5	5	4	23	3	3	3	3	2
第 7 号 営 業 (ば ち ん こ 屋 等)	31,317	30,037	28,256	26,974	26,104	25,262	24,465	23,693	22,876	22,097
ぱちんこ遊技機設置店	13,163	12,588	12,039	11,800	11,722	11,576	11,392	11,178	10,873	10,605
回胴式遊技機等設置店	2,002	2,086	1,546	1,137	930	903	931	971	1,020	1,022
ま あ じ ゃ ん 屋	16,030	15,247	14,555	13,920	13,343	12,687	12,054	11,450	10,882	10,376
そ の 他	122	116	116	117	109	96	88	94	101	94
第 8 号 営 業 (ゲ ー ム セ ン タ ー 等)	9,515	9,091	8,652	8,137	7,662	7,137	6,648	6,181	5,772	5,439
性風俗関連特殊営業	42,583	17,492	19,990	22,021	23,727	25,102	29,391	30,133	30,969	31,514
店舗型性風俗特殊営業	10,360	6,790	6,684	6,570	6,420	6,208	8,835	8,685	8,501	8,373
第 1 号 営 業 (個 室 付 浴 場)	1,306	1,248	1,250	1,249	1,239	1,238	1,246	1,235	1,218	1,224
第 2 号 営 業 (フ ェ ャ ッ シ ョ ン ヘ ル ス 等)	1,021	823	875	862	847	836	822	824	813	810
第 3 号 営 業 (ス ト リ ッ プ 劇 場 等)	439	192	180	162	157	139	125	116	110	98
第 4 号 営 業 (ラ ブ ホ テ ル 等)	6,414	4,167	4,031	3,944	3,837	3,692	6,259	6,152	6,027	5,940
第 5 号 営 業 (ア ダ ル ト シ ョ ッ プ 等)	1,180	360	348	353	340	303	272	252	232	206
第 6 号 営 業 (出 会 い 系 喫 茶 等)	111	106	101	95
無店舗型性風俗特殊営業	28,854	9,610	12,071	14,035	15,682	16,983	18,336	19,257	19,986	20,491
第 1 号 営 業 (派 遣 型 フ ェ ャ ッ シ ョ ン ヘ ル ス 等)	25,727	8,936	11,236	13,093	14,648	15,889	17,204	18,119	18,814	19,297
第 2 号 営 業 (ア ダ ル ト ビ デ オ 等 通 信 販 売 等)	3,127	674	835	942	1,034	1,094	1,132	1,138	1,172	1,194
映像送信型性風俗特殊営業	2,575	626	811	1,026	1,240	1,554	1,888	1,879	2,187	2,380
店舗型電話異性紹介営業	432	299	245	209	195	174	151	138	127	107
無店舗型電話異性紹介営業	362	167	179	181	190	183	181	174	168	163
深夜酒類提供飲食店	266,435	269,335	269,348	270,916	272,068	272,049	272,985	273,868	276,353	277,338

注 各年末現在数である。

68 売 春 事 犯 法 令

区 分	総 数	防 止 法										
		計	勧誘等 (第五条)	周旋等 (第六条)	利用、 因惑、 親族 関係 (第七 条一 項)	脅迫、 暴行 による 売春 (第七 条二 項)	対 償 の 収 受 等 (第八 条)	前 貸 (第九 条)	契 約 を さ せ る (第十 条)	場 所 の 提 供		売 春 を さ せ る 業 (第十 二条)
									第 十 一 条 一 項	第 十 一 条 二 項		
総 数	1,012	817	256	344	1	1	1	-	134	19	51	6
風 俗 営 業	12	12	3	4	-	-	-	-	3	-	1	1
第 1 号 営 業	-	-	-	-	-	-	-	-	-	-	-	-
第 2 号 営 業	11	11	2	4	-	-	-	-	3	-	1	1
主として和風設備	-	-	-	-	-	-	-	-	-	-	-	-
主として洋風設備	11	11	2	4	-	-	-	-	3	-	1	1
第 3 号 営 業	-	-	-	-	-	-	-	-	-	-	-	-
第 4 号 営 業	-	-	-	-	-	-	-	-	-	-	-	-
第 5 号 営 業	-	-	-	-	-	-	-	-	-	-	-	-
第 6 号 営 業	-	-	-	-	-	-	-	-	-	-	-	-
第 7 号 営 業	-	-	-	-	-	-	-	-	-	-	-	-
第 8 号 営 業	-	-	-	-	-	-	-	-	-	-	-	-
(ゲームセンター等)	1	1	1	-	-	-	-	-	-	-	-	-
店 舗 型 性 風 俗 特 殊 営 業	195	192	4	67	-	-	-	-	69	14	36	-
第 1 号 営 業	63	61	1	8	-	-	-	-	39	1	12	-
第 2 号 営 業	129	128	3	57	-	-	-	-	30	13	23	-
第 3 号 営 業	1	1	-	1	-	-	-	-	-	-	-	-
第 4 号 営 業	2	2	-	1	-	-	-	-	-	-	1	-
モ ー テ ル	-	-	-	-	-	-	-	-	-	-	-	-
ラ ブ ホ テ ル	-	-	-	-	-	-	-	-	-	-	-	-
レ ン タ ル 業	2	2	-	1	-	-	-	-	-	-	1	-
第 5 号 営 業	-	-	-	-	-	-	-	-	-	-	-	-
第 6 号 営 業	-	-	-	-	-	-	-	-	-	-	-	-
(アダルトショップ等)	-	-	-	-	-	-	-	-	-	-	-	-
(その他)	-	-	-	-	-	-	-	-	-	-	-	-
無 店 舗 型 性 風 俗 特 殊 営 業	164	147	-	126	-	-	-	-	20	-	-	1
第 1 号 営 業	164	147	-	126	-	-	-	-	20	-	-	1
(派遣型ファッションヘルス等)	-	-	-	-	-	-	-	-	-	-	-	-
第 2 号 営 業	-	-	-	-	-	-	-	-	-	-	-	-
(アダルトビデオ等通信販売等)	-	-	-	-	-	-	-	-	-	-	-	-
映 像 送 信 型 性 風 俗 特 殊 営 業	1	1	1	-	-	-	-	-	-	-	-	-
店 舗 型 電 話 異 性 紹 介 営 業	1	1	-	1	-	-	-	-	-	-	-	-
無 店 舗 型 電 話 異 性 紹 介 営 業	4	3	-	2	-	-	-	-	-	-	-	1
特 定 性 風 俗 物 品 販 売 等 営 業	-	-	-	-	-	-	-	-	-	-	-	-
接 客 業 務 受 託 営 業	-	-	-	-	-	-	-	-	-	-	-	-
飲 食 店 営 業	20	15	5	2	-	-	-	-	5	1	1	1
深 夜 飲 食 店	11	10	2	1	-	-	-	-	5	1	1	-
酒 類 提 供 店	11	10	2	1	-	-	-	-	5	1	1	-
そ の 他 の 飲 食 店	-	-	-	-	-	-	-	-	-	-	-	-
そ の 他 の 飲 食 店	9	5	3	1	-	-	-	-	-	-	-	1
そ の 他 の 飲 食 店	615	446	243	142	1	1	1	-	37	4	13	2
サ ウ ナ ・ 浴 場 等	-	-	-	-	-	-	-	-	-	-	-	-
映 画 ・ 館 等	-	-	-	-	-	-	-	-	-	-	-	-
旅 館 ・ ホ テ ル	3	3	-	-	-	-	-	-	-	1	1	-
芸 妓 置 屋	1	1	1	-	-	-	-	-	-	-	-	-
露 行 天 商	-	-	-	-	-	-	-	-	-	-	-	-
自 動 車 運 送 業	2	-	-	-	-	-	-	-	-	-	-	-
土 建 ・ 建 設 業	10	1	-	1	-	-	-	-	-	-	-	-
芸 能 関 係 者	-	-	-	-	-	-	-	-	-	-	-	-
観 光 案 内 者	-	-	-	-	-	-	-	-	-	-	-	-
そ の 他 の 有 職 業 者	207	107	43	32	-	-	-	-	20	2	9	-
無 職 業 者	392	334	199	109	1	1	1	-	17	1	3	2
要 保 護 女 子 総 数	604	449	52	217	1	1	1	-	110	16	38	13
1 8 歳 未 満	204	57	3	39	-	-	-	-	12	-	1	2
1 8 歳 ・ 1 9 歳	23	22	2	17	-	-	-	-	2	1	-	-
2 0 歳 2 9 歳	110	104	20	55	-	1	-	-	11	-	6	11
3 0 歳 ～ 3 9 歳	144	143	10	66	1	-	1	-	44	7	14	-
4 0 歳 以 上	123	123	17	40	-	-	-	-	41	8	17	-

69 売 春 事 犯 法 令

区 分	総 数	売 春 事 犯 法 令										
		計	勧 誘 等 (第 五 条)	周 旋 等 (第 六 条)	欺 罔 、 困 惑 、 親 族 関 係 (第 七 条 一 項)	脅 迫 、 暴 行 に よ る 売 春 (第 七 条 二 項)	対 償 の 収 受 等 (第 八 条)	前 貸 (第 九 条 等)	止 契 約 を さ せ る (第 十 条)	場 所 の 提 供		売 春 を さ せ る 業 (第 十 二 条)
										第 十 一 条 一 項	第 十 一 条 二 項	
総 数	740	535	248	166	2	-	-	-	17	11	66	21
風 俗 営 業	17	13	3	6	-	-	-	-	-	-	3	1
第 1 号 営 業 (キ ャ バ レ 一 等)	-	-	-	-	-	-	-	-	-	-	-	-
第 2 号 営 業	12	12	2	6	-	-	-	-	-	-	3	1
主 と し て 和 風 設 備	-	-	-	-	-	-	-	-	-	-	-	-
主 と し て 洋 風 設 備	12	12	2	6	-	-	-	-	-	-	3	1
第 3 号 営 業 (ナ イ ト ク ラ ブ 等)	1	-	-	-	-	-	-	-	-	-	-	-
第 4 号 営 業 (第 1 号 営 業 等)	-	-	-	-	-	-	-	-	-	-	-	-
第 5 号 営 業 (第 1 号 営 業 等)	-	-	-	-	-	-	-	-	-	-	-	-
第 6 号 営 業 (低 照 度 飲 食 店 等)	-	-	-	-	-	-	-	-	-	-	-	-
第 7 号 営 業 (画 席 飲 食 店 等)	-	-	-	-	-	-	-	-	-	-	-	-
第 8 号 営 業 (ば ち ん こ 屋 等)	-	-	-	-	-	-	-	-	-	-	-	-
第 9 号 営 業 (ゲ ー ム セ ン タ ー 等)	4	1	1	-	-	-	-	-	-	-	-	-
店 舗 型 性 風 俗 特 殊 営 業	90	83	3	10	-	-	-	-	7	9	52	-
第 1 号 営 業 (個 室 付 浴 場 等)	38	35	1	1	-	-	-	-	3	3	27	-
第 2 号 営 業 (フ ァ ッ シ ョ ン ヘ ル ス 等)	49	45	2	9	-	-	-	-	4	6	22	-
第 3 号 営 業 (ス ト リ ッ プ 劇 場 等)	-	-	-	-	-	-	-	-	-	-	-	-
第 4 号 営 業	3	3	-	-	-	-	-	-	-	-	3	-
モ ー テ ル	-	-	-	-	-	-	-	-	-	-	-	-
ラ ン タ ル	-	-	-	-	-	-	-	-	-	-	-	-
第 5 号 営 業 (ア ダ ル ト シ ョ ッ プ 等)	3	3	-	-	-	-	-	-	-	-	3	-
第 6 号 営 業 (ア ダ ル ト シ ョ ッ プ 等)	-	-	-	-	-	-	-	-	-	-	-	-
無 店 舗 型 性 風 俗 特 殊 営 業	86	62	2	48	-	-	-	-	1	-	-	11
第 1 号 営 業 (派 遣 型 フ ァ ッ シ ョ ン ヘ ル ス 等)	86	62	2	48	-	-	-	-	1	-	-	11
第 2 号 営 業 (ア ダ ル ト ビ デ オ 等 通 信 販 売 等)	-	-	-	-	-	-	-	-	-	-	-	-
映 像 送 信 型 性 風 俗 特 殊 営 業	1	1	1	-	-	-	-	-	-	-	-	-
店 舗 型 電 話 異 性 紹 介 営 業	3	3	-	-	-	-	-	-	3	-	-	-
無 店 舗 型 電 話 異 性 紹 介 営 業	3	3	1	1	-	-	-	-	1	-	-	-
特 定 性 風 俗 物 品 販 売 等 営 業	-	-	-	-	-	-	-	-	-	-	-	-
接 客 業 務 受 託 営 業	-	-	-	-	-	-	-	-	-	-	-	-
飲 食 店 営 業	16	10	4	1	-	-	-	-	1	-	-	4
深 夜 飲 食 店 計	4	3	1	1	-	-	-	-	1	-	-	-
酒 類 提 供 店	4	3	1	1	-	-	-	-	1	-	-	-
そ の 他 の 飲 食 店	-	-	-	-	-	-	-	-	-	-	-	-
そ の 他 の 飲 食 店	12	7	3	-	-	-	-	-	-	-	-	4
そ の 他 の 飲 食 店	524	360	234	100	2	-	-	-	4	2	11	5
サ ウ ナ ・ 浴 場 等	1	1	-	1	-	-	-	-	-	-	-	-
映 画 ・ 館 等	-	-	-	-	-	-	-	-	-	-	-	-
旅 館 ・ ホ テ ル	4	4	-	-	-	-	-	-	-	2	1	-
芸 妓 置 屋	1	1	1	-	-	-	-	-	-	-	-	-
露 行 天 商	-	-	-	-	-	-	-	-	-	-	-	-
自 動 車 運 送 者	2	-	-	-	-	-	-	-	-	-	-	-
土 建 設 業 者	12	1	-	1	-	-	-	-	-	-	-	-
芸 能 関 係 者	-	-	-	-	-	-	-	-	-	-	-	-
観 光 案 内 者	-	-	-	-	-	-	-	-	-	-	-	-
そ の 他 の 有 職 業 者	162	74	42	21	1	-	-	-	2	-	7	-
無 職 業 者	342	279	191	77	1	-	-	-	2	-	3	5
暴 力 団 関 係 者	177	149	61	48	-	-	-	-	9	-	27	4
暴 力 団 に 関 係 な い 者	563	386	187	118	2	-	-	-	8	11	39	17
初 犯 者	371	249	118	70	1	-	-	-	8	9	30	12
再 犯 者	369	286	130	96	1	-	-	-	9	2	36	9

適 条 別 等 送 致 人 員

資 金 等 (第 十 三 条 提 供)	刑 法			職 業 安 定 法		児 童 福 祉 法		労 働 基 準 法		感 染 症 予 防 法	児 児 童 買 春 ル ノ 法	区 分
	淫 行 第 二 十 二 条 の 誘 罪	略 取 第 二 十 三 条 の 拐 罪	そ の 他	有 紹 介 害 等 (第 六 十 三 条 へ)	そ の 他	児 童 (第 三 十 四 条 一 項 六 号)	そ の 他	中 間 (第 六 条 取)	そ の 他			
4	-	-	15	16	-	74	-	-	-	-	100	総 数
-	-	-	-	1	-	3	-	-	-	-	-	風 俗 営 業
-	-	-	-	-	-	-	-	-	-	-	-	第 1 号 営 業
-	-	-	-	-	-	-	-	-	-	-	-	(キ ャ バ レ 一 等)
-	-	-	-	-	-	-	-	-	-	-	-	第 2 号 営 業
-	-	-	-	-	-	-	-	-	-	-	-	主 と し て 和 風 設 備
-	-	-	-	-	-	-	-	-	-	-	-	主 と し て 洋 風 設 備
-	-	-	-	1	-	-	-	-	-	-	-	第 3 号 営 業
-	-	-	-	-	-	-	-	-	-	-	-	(ナ イ ト ク ラ ブ 等)
-	-	-	-	-	-	-	-	-	-	-	-	第 4 号 営 業
-	-	-	-	-	-	-	-	-	-	-	-	(ダ ン ス ホ ー ル 等)
-	-	-	-	-	-	-	-	-	-	-	-	第 5 号 営 業
-	-	-	-	-	-	-	-	-	-	-	-	(低 照 度 飲 食 店)
-	-	-	-	-	-	-	-	-	-	-	-	第 6 号 営 業
-	-	-	-	-	-	-	-	-	-	-	-	(区 画 席 飲 食 店)
-	-	-	-	-	-	-	-	-	-	-	-	第 7 号 営 業
-	-	-	-	-	-	-	-	-	-	-	-	(ば ち ん こ 屋 等)
-	-	-	-	-	-	3	-	-	-	-	-	第 8 号 営 業
-	-	-	-	-	-	-	-	-	-	-	-	(ゲ ー ム セ ン タ ー 等)
2	-	-	7	-	-	-	-	-	-	-	-	店 舗 型 性 風 俗 特 殊 営 業
-	-	-	-	-	-	-	-	-	-	-	-	第 1 号 営 業
-	-	-	-	-	-	-	-	-	-	-	-	(個 室 付 浴 場)
2	-	-	3	-	-	-	-	-	-	-	-	第 2 号 営 業
-	-	-	-	-	-	-	-	-	-	-	-	(フ ァ ッ シ ョ ン ヘ ル ス 等)
-	-	-	4	-	-	-	-	-	-	-	-	第 3 号 営 業
-	-	-	-	-	-	-	-	-	-	-	-	(ス ト リ ッ プ 劇 場 等)
-	-	-	-	-	-	-	-	-	-	-	-	第 4 号 営 業
-	-	-	-	-	-	-	-	-	-	-	-	モ ー テ ル
-	-	-	-	-	-	-	-	-	-	-	-	ラ ブ ホ テ ル
-	-	-	-	-	-	-	-	-	-	-	-	レ ン タ ル ル ー ム
-	-	-	-	-	-	-	-	-	-	-	-	第 5 号 営 業
-	-	-	-	-	-	-	-	-	-	-	-	(ア ダ ル ト シ ョ ッ プ 等)
-	-	-	-	-	-	-	-	-	-	-	-	第 6 号 営 業
-	-	-	-	-	-	-	-	-	-	-	-	(そ の 他)
-	-	-	5	-	-	18	-	-	-	-	-	1 無 店 舗 型 性 風 俗 特 殊 営 業
-	-	-	5	-	-	18	-	-	-	-	-	第 1 号 営 業
-	-	-	-	-	-	-	-	-	-	-	-	(派 遣 型 フ ァ ッ シ ョ ン ヘ ル ス 等)
-	-	-	-	-	-	-	-	-	-	-	-	第 2 号 営 業
-	-	-	-	-	-	-	-	-	-	-	-	(ア ダ ル ト ビ デ オ 等 通 信 販 売 等)
-	-	-	-	-	-	-	-	-	-	-	-	映 像 送 信 型 性 風 俗 特 殊 営 業
-	-	-	-	-	-	-	-	-	-	-	-	店 舗 型 電 話 異 性 紹 介 営 業
-	-	-	-	-	-	-	-	-	-	-	-	無 店 舗 型 電 話 異 性 紹 介 営 業
-	-	-	-	-	-	-	-	-	-	-	-	特 定 性 風 俗 物 品 販 売 等 営 業
-	-	-	-	-	-	-	-	-	-	-	-	接 客 業 務 受 託 営 業
-	-	-	-	-	-	-	-	-	-	-	-	1 飲 食 店 営 業
-	-	-	-	-	-	-	-	-	-	-	-	深 夜 飲 食 店 計 店
-	-	-	-	-	-	-	-	-	-	-	-	酒 類 提 供 店
-	-	-	-	-	-	-	-	-	-	-	-	そ の 他 の 飲 食 店
2	-	-	3	15	-	1	-	-	-	-	-	4 所 の 他 の 飲 食 店 他
-	-	-	-	-	-	-	-	-	-	-	-	94 サ ウ ナ ・ 浴 場 等
-	-	-	-	-	-	-	-	-	-	-	-	映 画 館 等
1	-	-	-	-	-	-	-	-	-	-	-	旅 館 ・ ホ テ ル
-	-	-	-	-	-	-	-	-	-	-	-	芸 妓 置 屋
-	-	-	-	-	-	-	-	-	-	-	-	露 行 天 商 者
-	-	-	-	-	-	1	-	-	-	-	-	1 自 動 車 運 送 者
-	-	-	-	4	-	3	-	-	-	-	-	4 土 建 ・ 建 設 者
-	-	-	-	-	-	-	-	-	-	-	-	芸 能 関 係 者
-	-	-	-	-	-	-	-	-	-	-	-	観 光 案 内 者
1	-	-	2	2	-	10	-	-	-	-	-	74 そ の 他 の 有 職
-	-	-	1	9	-	38	-	-	-	-	-	15 無
-	-	-	4	9	-	12	-	-	-	-	-	3 暴 力 団 関 係 者
4	-	-	11	7	-	62	-	-	-	-	-	97 暴 力 団 に 関 係 不 関 係 者
1	-	-	8	6	-	28	-	-	-	-	-	80 初 犯 者
3	-	-	7	10	-	46	-	-	-	-	-	20 再 犯 者

送 致 件 数 及 び 送 致 人 員

前貸等		売春をさせる契約		場所の提供		場所提供業		売春をさせる業		資金等の提供		都道府県
件数	人員	件数	人員	件数	人員	件数	人員	件数	人員	件数	人員	
-	-	134	17	19	11	51	66	6	21	4	4	全国総数
-	-	3	-	-	-	-	-	-	-	-	-	北海道
-	-	3	-	-	-	-	-	-	-	-	-	札幌
-	-	-	-	-	-	-	-	-	-	-	-	函館
-	-	-	-	-	-	-	-	-	-	-	-	旭川
-	-	-	-	-	-	-	-	-	-	-	-	釧路
-	-	-	-	-	-	-	-	-	-	-	-	北見
-	-	1	-	-	-	1	1	-	-	-	-	東北管区
-	-	-	-	-	-	-	-	-	-	-	-	青森
-	-	-	-	-	-	-	-	-	-	-	-	岩手
-	-	-	-	-	-	1	1	-	-	-	-	宮城
-	-	-	-	-	-	-	-	-	-	-	-	秋田
-	-	1	-	-	-	-	-	-	-	-	-	山形
-	-	-	-	-	-	-	-	-	-	-	-	福島
-	-	13	-	1	-	3	5	2	8	-	-	関東管区
-	-	49	5	4	5	27	21	-	-	3	3	茨城
-	-	10	2	2	2	6	4	-	-	-	-	栃木
-	-	-	-	-	-	1	1	-	-	-	-	群馬
-	-	5	-	1	3	4	5	-	-	-	-	群馬
-	-	10	-	-	-	11	11	-	-	3	3	群馬
-	-	-	-	-	-	-	-	-	-	-	-	埼玉
-	-	23	3	1	-	4	-	-	-	-	-	神奈川
-	-	1	-	-	-	1	-	-	-	-	-	新潟
-	-	-	-	-	-	-	-	-	-	-	-	長野
-	-	-	-	-	-	-	-	-	-	-	-	山梨
-	-	-	-	-	-	-	-	-	-	-	-	中部管区
-	-	2	-	2	-	7	11	-	-	1	1	中部管区
-	-	-	-	-	-	-	-	-	-	-	-	富山
-	-	-	-	-	-	1	3	-	-	1	1	石川
-	-	-	-	-	-	-	-	-	-	-	-	福井
-	-	2	-	2	-	-	-	-	-	-	-	岐阜
-	-	-	-	-	-	6	8	-	-	-	-	愛知
-	-	-	-	-	-	-	-	-	-	-	-	三重
-	-	10	7	8	1	4	7	2	3	-	-	近畿管区
-	-	-	-	-	-	-	-	1	-	-	-	滋賀
-	-	2	1	7	-	-	-	-	-	-	-	京都
-	-	2	6	-	-	-	-	-	-	-	-	大阪
-	-	5	-	1	1	4	7	1	3	-	-	兵庫
-	-	1	-	-	-	-	-	-	-	-	-	奈良
-	-	-	-	-	-	-	-	-	-	-	-	和歌山
-	-	15	3	2	-	5	15	1	-	-	-	中国管区
-	-	-	-	-	-	4	15	-	-	-	-	中国管区
-	-	-	-	-	-	-	-	-	-	-	-	鳥取
-	-	13	3	1	-	1	-	1	-	-	-	岡山
-	-	2	-	1	-	-	-	-	-	-	-	広島
-	-	-	-	-	-	-	-	-	-	-	-	山口
-	-	3	-	1	2	-	-	-	-	-	-	四国管区
-	-	-	-	-	-	-	-	-	-	-	-	徳島
-	-	3	-	-	-	-	-	-	-	-	-	香川
-	-	-	-	-	-	-	-	-	-	-	-	愛媛
-	-	-	-	1	2	-	-	-	-	-	-	高知
-	-	38	2	1	3	4	6	1	10	-	-	九州管区
-	-	3	-	-	-	1	2	1	10	-	-	九州管区
-	-	-	-	-	-	-	-	-	-	-	-	福岡
-	-	-	-	-	-	-	-	-	-	-	-	佐賀
-	-	1	1	-	-	-	-	-	-	-	-	長崎
-	-	-	-	-	-	-	-	-	-	-	-	熊本
-	-	-	-	-	-	-	-	-	-	-	-	大分
-	-	-	-	-	-	-	-	-	-	-	-	宮崎
-	-	-	-	-	-	-	-	-	-	-	-	鹿児島
-	-	34	1	1	3	3	4	-	-	-	-	沖縄

71 銃 砲 刀 剣 類 所 持 等 取 締 法 違 反 適 条 別

違反態様	区分	総 数	銃 砲										けん銃部品					
			計	けん銃		小銃・ 機関銃	ライフル銃	散弾銃	空気銃	準空気銃	建設用銃	発射銃等 救命索	その他の銃砲	計	銃身	機関部 体	回 転 弾 倉	ス ラ イ ド
				真正けん銃	改造けん銃													
総数	送致件数	4,881	513	157	26	5	23	118	47	113	11	-	13	3	2	1	-	-
	送致人員	4,053	389	153	26	6	19	102	40	29	10	-	4	4	4	-	-	-
	物件数	8,687	746	379	27	29	15	58	43	176	5	-	14	9	7	1	-	1
けん銃等 単純密輸入	送致件数	2	2	2	-	-	-	-	-	-	-	-	-	-	-	-	-	-
	送致人員	2	2	2	-	-	-	-	-	-	-	-	-	-	-	-	-	-
	物件数	7	7	4	-	3	-	-	-	-	-	-	-	-	-	-	-	-
けん銃等 営利密輸入	送致件数	-	-	-	-	-	-	-	-	-	-	-	-	-	-	-	-	-
	送致人員	-	-	-	-	-	-	-	-	-	-	-	-	-	-	-	-	-
	物件数	-	-	-	-	-	-	-	-	-	-	-	-	-	-	-	-	-
けん銃部品 密輸入	送致件数	2	-	-	-	-	-	-	-	-	-	-	-	2	2	-	-	-
	送致人員	4	-	-	-	-	-	-	-	-	-	-	-	4	4	-	-	-
	物件数	7	-	-	-	-	-	-	-	-	-	-	-	7	6	-	1	
けん銃実包 単純密輸入	送致件数	-	-	-	-	-	-	-	-	-	-	-	-	-	-	-	-	-
	送致人員	-	-	-	-	-	-	-	-	-	-	-	-	-	-	-	-	-
	物件数	-	-	-	-	-	-	-	-	-	-	-	-	-	-	-	-	-
けん銃実包 営利密輸入	送致件数	-	-	-	-	-	-	-	-	-	-	-	-	-	-	-	-	-
	送致人員	-	-	-	-	-	-	-	-	-	-	-	-	-	-	-	-	-
	物件数	-	-	-	-	-	-	-	-	-	-	-	-	-	-	-	-	-
けん銃等 密輸入予備	送致件数	-	-	-	-	-	-	-	-	-	-	-	-	-	-	-	-	-
	送致人員	-	-	-	-	-	-	-	-	-	-	-	-	-	-	-	-	-
	物件数	-	-	-	-	-	-	-	-	-	-	-	-	-	-	-	-	-
けん銃等 密輸入資 金等提供	送致件数	-	-	-	-	-	-	-	-	-	-	-	-	-	-	-	-	-
	送致人員	-	-	-	-	-	-	-	-	-	-	-	-	-	-	-	-	-
	物件数	-	-	-	-	-	-	-	-	-	-	-	-	-	-	-	-	-
けん銃等としての 物品の輸入	送致件数	-	-	-	-	-	-	-	-	-	-	-	-	-	-	-	-	-
	送致人員	-	-	-	-	-	-	-	-	-	-	-	-	-	-	-	-	-
	物件数	-	-	-	-	-	-	-	-	-	-	-	-	-	-	-	-	-
けん銃実包としての 物品の輸入	送致件数	-	-	-	-	-	-	-	-	-	-	-	-	-	-	-	-	-
	送致人員	-	-	-	-	-	-	-	-	-	-	-	-	-	-	-	-	-
	物件数	-	-	-	-	-	-	-	-	-	-	-	-	-	-	-	-	-
けん銃部品としての 物品の輸入	送致件数	-	-	-	-	-	-	-	-	-	-	-	-	-	-	-	-	-
	送致人員	-	-	-	-	-	-	-	-	-	-	-	-	-	-	-	-	-
	物件数	-	-	-	-	-	-	-	-	-	-	-	-	-	-	-	-	-
けん銃等の発射の 禁止違反	送致件数	7	7	7	-	-	-	-	-	-	-	-	-	-	-	-	-	-
	送致人員	5	5	5	-	-	-	-	-	-	-	-	-	-	-	-	-	-
	物件数	2	2	2	-	-	-	-	-	-	-	-	-	-	-	-	-	-
複数けん銃等の 不法所持	送致件数	6	6	6	-	-	-	-	-	-	-	-	-	-	-	-	-	-
	送致人員	5	5	5	-	-	-	-	-	-	-	-	-	-	-	-	-	-
	物件数	-	-	-	-	-	-	-	-	-	-	-	-	-	-	-	-	-
けん銃等の不法所 持	送致件数	107	107	81	22	4	-	-	-	-	-	-	-	-	-	-	-	-
	送致人員	97	97	70	22	5	-	-	-	-	-	-	-	-	-	-	-	-
	物件数	271	271	222	23	26	-	-	-	-	-	-	-	-	-	-	-	-
複数けん銃等の組 織的不法所持	送致件数	-	-	-	-	-	-	-	-	-	-	-	-	-	-	-	-	-
	送致人員	-	-	-	-	-	-	-	-	-	-	-	-	-	-	-	-	-
	物件数	-	-	-	-	-	-	-	-	-	-	-	-	-	-	-	-	-
猟銃の不法所持	送致件数	19	19	-	-	-	4	15	-	-	-	-	-	-	-	-	-	-
	送致人員	19	19	-	-	-	4	15	-	-	-	-	-	-	-	-	-	-
	物件数	17	17	-	-	-	7	10	-	-	-	-	-	-	-	-	-	-
けん銃等の加重所 持	送致件数	57	57	53	4	-	-	-	-	-	-	-	-	-	-	-	-	-
	送致人員	71	71	67	4	-	-	-	-	-	-	-	-	-	-	-	-	-
	物件数	3,151	153	149	4	-	-	-	-	-	-	-	-	-	-	-	-	-
けん銃等の組織的 加重所持	送致件数	-	-	-	-	-	-	-	-	-	-	-	-	-	-	-	-	-
	送致人員	-	-	-	-	-	-	-	-	-	-	-	-	-	-	-	-	-
	物件数	-	-	-	-	-	-	-	-	-	-	-	-	-	-	-	-	-

(注) 銃器の物件数には、武器等製造法違反で押収したものを含む。

71 銃 砲 刀 剣 類 所 持 等 取 締 法 違 反 適 条 別

違反態様	区分	総 数	銃 砲										け ん 銃 部 品						
			計	けん銃		小銃・機関銃・砲	ライフル銃	散弾銃	空気銃	準空気銃	建設用銃	救命索	発射銃等	その他の銃砲	計	銃身	機関部体	回転弾倉	スライド
				真正けん銃	改造けん銃														
携帯・運搬時の 安全措置義務違反	送致件数	18	18	-	-	-	6	9	2	-	-	-	1	-	-	-	-	-	
	送致人員	15	15	-	-	-	4	8	2	-	-	-	1	-	-	-	-	-	
	物件数	11	11	-	-	-	1	9	1	-	-	-	-	-	-	-	-	-	
刃物の携帯	送致件数	3,960	-	-	-	-	-	-	-	-	-	-	-	-	-	-	-	-	
	送致人員	3,317	-	-	-	-	-	-	-	-	-	-	-	-	-	-	-	-	
	物件数	2,689	-	-	-	-	-	-	-	-	-	-	-	-	-	-	-	-	
模造刀剣類の携帯	送致件数	160	-	-	-	-	-	-	-	-	-	-	-	-	-	-	-	-	
	送致人員	145	-	-	-	-	-	-	-	-	-	-	-	-	-	-	-	-	
	物件数	89	-	-	-	-	-	-	-	-	-	-	-	-	-	-	-	-	
譲受等の届出義務 違反	送致件数	10	2	-	-	-	-	-	-	2	-	-	-	-	-	-	-	-	
	送致人員	7	2	-	-	-	-	-	-	2	-	-	-	-	-	-	-	-	
	物件数	11	-	-	-	-	-	-	-	-	-	-	-	-	-	-	-	-	
許可証・登録証の 記載事項変更、亡失 等の届出義務違反	送致件数	7	7	-	-	-	-	4	1	-	2	-	-	-	-	-	-	-	
	送致人員	6	6	-	-	-	-	3	1	-	2	-	-	-	-	-	-	-	
	物件数	-	-	-	-	-	-	-	-	-	-	-	-	-	-	-	-	-	
発見・拾得の届出 義務違反	送致件数	-	-	-	-	-	-	-	-	-	-	-	-	-	-	-	-	-	
	送致人員	-	-	-	-	-	-	-	-	-	-	-	-	-	-	-	-	-	
	物件数	4	-	-	-	-	-	-	-	-	-	-	-	-	-	-	-	-	
事故の届出義務違 反	送致件数	-	-	-	-	-	-	-	-	-	-	-	-	-	-	-	-	-	
	送致人員	-	-	-	-	-	-	-	-	-	-	-	-	-	-	-	-	-	
	物件数	-	-	-	-	-	-	-	-	-	-	-	-	-	-	-	-	-	
保管義務違反	送致件数	43	43	-	-	-	6	27	2	-	8	-	-	-	-	-	-	-	
	送致人員	33	33	-	-	-	5	19	2	-	7	-	-	-	-	-	-	-	
	物件数	28	28	-	-	-	5	19	1	-	3	-	-	-	-	-	-	-	
猟銃等保管業者の 保管基準違反等	送致件数	-	-	-	-	-	-	-	-	-	-	-	-	-	-	-	-	-	
	送致人員	-	-	-	-	-	-	-	-	-	-	-	-	-	-	-	-	-	
	物件数	-	-	-	-	-	-	-	-	-	-	-	-	-	-	-	-	-	
許可証・登録証不 携帯	送致件数	5	4	-	-	-	1	2	1	-	-	-	-	-	-	-	-	-	
	送致人員	4	3	-	-	-	1	2	-	-	-	-	-	-	-	-	-	-	
	物件数	2	1	-	-	-	-	1	-	-	-	-	-	-	-	-	-	-	
許可後の確認義務 違反	送致件数	2	1	-	-	-	-	1	-	-	-	-	-	-	-	-	-	-	
	送致人員	2	1	-	-	-	-	1	-	-	-	-	-	-	-	-	-	-	
	物件数	1	1	1	-	-	-	-	-	-	-	-	-	-	-	-	-	-	
申請書・添付書類の 虚偽記載	送致件数	6	3	-	-	-	1	2	-	-	-	-	-	-	-	-	-	-	
	送致人員	3	1	-	-	-	-	1	-	-	-	-	-	-	-	-	-	-	
	物件数	-	-	-	-	-	-	-	-	-	-	-	-	-	-	-	-	-	
帳簿の不備、 虚偽記載等	送致件数	8	5	-	-	-	1	4	-	-	-	-	-	-	-	-	-	-	
	送致人員	5	2	-	-	-	-	2	-	-	-	-	-	-	-	-	-	-	
	物件数	-	-	-	-	-	-	-	-	-	-	-	-	-	-	-	-	-	
その他の違反	送致件数	29	7	-	-	-	1	4	2	-	-	-	-	-	-	-	-	-	
	送致人員	24	7	-	-	-	1	4	2	-	-	-	-	-	-	-	-	-	
	物件数	93	2	1	-	-	-	-	1	-	-	-	-	1	1	-	-	-	

72 府 県 別 銃 砲 刀 剣 類 所 持 等 取 締 法 違 反

都道府県	総 数			計			銃 砲								
	件数	人員	押収数	件数	人員	押収数	けん銃			小銃・砲・機関銃					
							真正けん銃	改造けん銃		件数	人員	押収数	件数	人員	押収数
全国総数	4,881	4,053	8,687	513	389	746	157	153	379	26	26	27	5	6	29
北海道	222	187	326	18	15	17	1	1	4	-	-	-	-	-	-
札幌	114	89	182	8	7	11	1	1	4	-	-	-	-	-	-
函館	32	32	35	2	1	1	-	-	-	-	-	-	-	-	-
旭川	29	25	31	3	2	3	-	-	-	-	-	-	-	-	-
釧路	29	25	52	4	4	2	-	-	-	-	-	-	-	-	-
北見	18	16	26	1	1	-	-	-	-	-	-	-	-	-	-
東北管区	219	180	660	41	34	55	10	7	16	1	1	1	-	-	6
青森	18	17	403	5	5	3	1	1	2	-	-	-	-	-	-
岩手	26	21	4	4	5	-	-	-	-	-	-	-	-	-	-
宮城	61	47	94	11	8	6	4	3	4	1	1	1	-	-	-
秋田	23	22	40	4	4	11	1	1	1	-	-	-	-	-	2
山形	23	17	23	6	3	9	2	1	4	-	-	-	-	-	3
福島	68	56	96	11	9	26	2	1	5	-	-	-	-	-	1
東京	863	757	2,600	83	68	163	32	32	61	8	8	9	-	-	-
関東管区	1,130	915	1,660	113	103	168	51	49	128	5	5	5	1	1	3
茨城	109	90	30	11	8	13	1	1	7	-	-	-	1	1	2
栃木	44	37	3	4	2	2	-	-	2	-	-	-	-	-	-
群馬	60	45	77	9	6	20	3	2	7	-	-	-	-	-	-
埼玉	248	205	900	18	24	35	7	13	20	3	3	3	-	-	-
千代田	207	174	100	16	16	12	11	11	12	-	-	-	-	-	-
神奈川	231	174	133	19	12	44	15	10	43	1	1	1	-	-	-
新潟	89	71	86	7	6	4	-	-	3	-	-	-	-	-	-
山梨	15	9	7	2	1	7	2	1	7	-	-	-	-	-	-
長野	52	45	69	17	18	12	6	5	11	-	-	-	-	-	1
静岡	75	65	255	10	10	19	6	6	16	1	1	1	-	-	-
中部管区	548	484	427	31	31	52	4	4	32	6	6	6	-	-	1
富山	31	27	13	-	-	-	-	-	-	-	-	-	-	-	-
石川	30	22	34	-	-	-	-	-	-	-	-	-	-	-	-
福井	25	21	-	1	1	-	-	-	-	-	-	-	-	-	-
岐阜	72	63	216	7	6	5	1	1	3	-	-	-	-	-	-
愛知	351	318	159	18	19	43	3	3	26	5	5	5	-	-	1
三重	39	33	5	5	5	4	-	-	3	1	1	1	-	-	-
近畿管区	753	643	1,482	57	48	74	27	21	57	3	3	3	3	3	3
滋賀	24	21	3	5	5	3	-	-	2	-	-	-	-	-	-
京都	99	86	268	15	10	19	10	7	19	-	-	-	-	-	-
大阪	340	301	829	9	7	17	9	7	17	-	-	-	-	-	-
兵庫	194	155	312	18	16	25	5	4	13	3	3	3	1	1	3
奈良	56	46	33	4	4	6	2	2	4	-	-	-	-	-	-
和歌山	40	34	37	6	6	4	1	1	2	-	-	-	2	2	-
中国管区	332	279	516	27	28	35	9	8	22	1	1	1	1	2	4
鳥取	13	13	5	2	4	2	1	2	1	-	-	-	1	2	1
島根	18	16	14	3	3	2	-	-	1	-	-	-	-	-	-
岡山	93	74	279	10	8	11	5	4	11	-	-	-	-	-	-
広島	156	142	164	9	10	14	3	2	7	1	1	1	-	-	3
山口	52	34	54	3	3	6	-	-	2	-	-	-	-	-	-
四国管区	247	130	325	110	25	111	4	6	6	1	1	1	-	-	-
徳島	27	19	10	4	3	1	2	1	1	-	-	-	-	-	-
香川	51	43	78	6	14	9	2	5	2	-	-	-	-	-	-
愛媛	32	29	6	4	4	4	-	-	2	1	1	1	-	-	-
高知	137	39	231	96	4	97	-	-	1	-	-	-	-	-	-
九州管区	567	478	691	33	37	71	19	25	53	1	1	1	-	-	12
福岡	271	230	381	12	21	30	9	18	29	1	1	1	-	-	-
佐賀	29	19	62	3	1	5	3	1	2	-	-	-	-	-	3
長崎	34	30	34	1	1	7	-	-	3	-	-	-	-	-	4
熊本	51	41	39	1	-	8	1	-	8	-	-	-	-	-	-
大分	38	30	8	7	5	4	2	2	3	-	-	-	-	-	-
宮崎	22	20	27	1	1	4	-	-	2	-	-	-	-	-	1
鹿児島	51	41	86	4	4	5	-	-	2	-	-	-	-	-	-
沖縄	71	67	54	4	4	8	4	4	4	-	-	-	-	-	4

(注) 銃器の押収数には、武器等製造法違反で押収したものを含む。

送致件数・人員及び押収物件数（つづき）

けん銃部品			けん銃実包			計			刀 剣 類						都道府県
スライド			件数	人員	押収数	件数	人員	押収数	刀			剣			
件数	人員	押収数							件数	人員	押収数	件数	人員	押収数	
-	-	1	34	28	4,757	179	145	206	108	85	126	32	28	56	全国総数
-	-	-	-	-	63	4	4	6	-	-	-	2	2	2	北海道
-	-	-	-	-	44	1	1	3	-	-	-	-	-	-	札幌
-	-	-	-	-	-	1	1	1	-	-	-	1	1	1	函館
-	-	-	-	-	-	2	2	2	-	-	-	1	1	1	旭川
-	-	-	-	-	19	-	-	-	-	-	-	-	-	-	釧路
-	-	-	-	-	-	-	-	-	-	-	-	-	-	-	北見
-	-	-	1	1	489	8	7	7	6	5	3	1	1	1	東北管区
-	-	-	-	-	396	-	-	-	-	-	-	-	-	-	青森
-	-	-	-	-	-	-	-	-	-	-	-	-	-	-	岩手
-	-	-	1	1	84	1	1	-	1	1	-	-	-	-	宮城
-	-	-	-	-	-	2	2	4	-	-	-	1	1	1	秋田
-	-	-	-	-	-	2	1	-	2	1	-	-	-	-	山形
-	-	-	-	-	9	3	3	3	3	3	3	-	-	-	福島
-	-	-	5	4	1,408	30	29	81	17	16	49	9	9	28	関東管区
-	-	1	5	5	964	44	33	27	30	23	21	7	4	2	東京
-	-	-	-	-	1	1	-	-	1	-	-	-	-	-	茨城
-	-	-	-	-	-	3	2	-	-	-	-	2	1	-	栃木
-	-	-	2	3	29	2	1	2	2	1	2	-	-	-	群馬
-	-	-	1	1	571	12	10	16	9	7	12	1	1	1	埼玉
-	-	-	1	1	84	8	7	-	7	6	-	1	1	1	千叶
-	-	-	-	-	13	10	7	7	3	3	5	3	1	1	神奈川
-	-	-	-	-	66	5	4	-	5	4	-	-	-	-	新潟
-	-	-	1	1	-	-	-	-	-	-	-	-	-	-	山梨
-	-	-	-	-	55	2	1	-	2	1	-	-	-	-	長野
-	-	-	-	-	145	1	1	2	1	1	2	-	-	-	静岡
-	-	-	3	3	55	29	23	21	16	12	14	5	4	6	中部管区
-	-	-	-	-	-	1	1	-	1	1	-	-	-	-	富山
-	-	-	-	-	-	3	2	5	-	-	1	3	2	4	石川
-	-	-	1	1	-	-	-	-	-	-	-	-	-	-	福井
-	-	-	1	1	55	11	10	13	10	9	12	1	1	1	岐阜
-	-	-	1	1	-	11	8	3	3	1	1	1	1	1	愛知
-	-	-	-	-	-	3	2	-	2	1	-	-	-	-	三重
-	-	-	4	2	1,015	31	26	30	16	13	11	5	5	14	近畿管区
-	-	-	-	-	-	-	-	-	-	-	-	-	-	-	滋賀
-	-	-	-	-	233	10	9	13	7	7	2	1	1	11	京都
-	-	-	4	2	632	10	9	6	3	2	1	-	-	-	大阪
-	-	-	-	-	120	7	6	6	2	2	3	4	4	3	兵庫
-	-	-	-	-	-	2	-	2	2	-	2	-	-	-	奈良
-	-	-	-	-	30	2	2	3	2	2	3	-	-	-	和歌山
-	-	-	7	5	264	9	6	18	7	4	16	1	1	1	中国管区
-	-	-	-	-	-	-	-	-	-	-	-	-	-	-	鳥取
-	-	-	-	-	-	-	-	-	-	-	-	-	-	-	島根
-	-	-	5	3	259	2	2	-	2	2	-	-	-	-	岡山
-	-	-	1	1	5	6	4	17	4	2	15	1	1	1	広島
-	-	-	1	1	-	1	-	1	1	-	1	-	-	-	山口
-	-	-	2	2	107	6	5	5	6	5	5	-	-	-	四国管区
-	-	-	-	-	-	2	2	-	2	2	-	-	-	-	徳島
-	-	-	-	-	25	1	1	1	1	1	1	-	-	-	香川
-	-	-	-	-	-	-	-	-	-	-	-	-	-	-	愛媛
-	-	-	2	2	82	3	2	4	3	2	4	-	-	-	高知
-	-	-	7	6	392	18	12	11	10	7	7	2	2	2	九州管区
-	-	-	1	-	286	6	3	2	4	3	1	-	-	-	福岡
-	-	-	-	-	51	-	-	-	-	-	-	-	-	-	佐賀
-	-	-	-	-	4	2	1	5	1	-	4	1	1	1	長崎
-	-	-	-	-	-	7	6	3	4	3	2	-	-	-	熊本
-	-	-	-	-	-	1	1	-	1	1	-	-	-	-	大分
-	-	-	1	1	30	1	1	1	-	-	-	1	1	1	宮崎
-	-	-	5	5	21	-	-	-	-	-	-	-	-	-	鹿児島
-	-	-	-	-	-	-	-	-	-	-	-	-	-	-	沖縄

72 府 県 別 銃 砲 刀 剣 類 所 持 等 取 締 法 違 反

都道府県	刀 剣 類									ス ポ ー ツ ナ イ フ			サ バ イ バ ル ナ イ フ		
	や り ・ な ん な た			あ い く ち			飛 出 し ナ イ フ								
	件数	人員	押収数	件数	人員	押収数	件数	人員	押収数	件数	人員	押収数	件数	人員	押収数
全国総数	5	4	3	19	16	11	15	12	10	20	22	9	192	168	134
北海道	1	1	1	-	-	-	1	1	3	2	3	4	8	7	12
札幌	-	-	-	-	-	-	1	1	3	2	2	3	-	-	-
函館	-	-	-	-	-	-	-	-	-	-	1	1	3	3	4
旭川	1	1	1	-	-	-	-	-	-	-	-	-	2	2	3
釧路	-	-	-	-	-	-	-	-	-	-	-	-	2	1	3
北見	-	-	-	-	-	-	-	-	-	-	-	-	1	1	2
東北管区	-	-	-	1	1	3	-	-	-	1	1	1	9	10	5
青森	-	-	-	-	-	-	-	-	-	-	-	-	-	-	-
岩手	-	-	-	-	-	-	-	-	-	-	-	-	1	1	-
宮城	-	-	-	-	-	-	-	-	-	-	-	-	5	5	-
秋田	-	-	-	1	1	3	-	-	-	-	-	-	-	-	-
山形	-	-	-	-	-	-	-	-	-	-	-	-	-	-	-
福島	-	-	-	-	-	-	-	-	-	1	1	1	3	4	5
関東管区	-	-	-	1	1	1	3	3	3	-	-	-	23	22	31
茨城	1	1	2	2	2	1	4	3	1	5	5	2	35	27	21
栃木	-	-	-	-	-	-	-	-	-	-	-	-	4	4	3
群馬	-	-	-	1	1	-	-	-	-	-	-	-	-	-	-
群馬	-	-	-	-	-	-	-	-	-	1	1	1	2	2	-
埼玉	1	1	2	1	1	1	-	-	-	2	2	-	5	3	6
千葉	-	-	-	-	-	-	-	-	-	2	2	-	7	6	-
神奈川	-	-	-	-	-	-	4	3	1	-	-	-	7	5	4
新潟	-	-	-	-	-	-	-	-	-	-	-	-	3	2	1
山梨	-	-	-	-	-	-	-	-	-	-	-	-	1	-	-
長野	-	-	-	-	-	-	-	-	-	1	1	-	-	-	-
静岡	-	-	-	-	-	-	-	-	-	1	1	1	6	5	7
中部管区	2	2	-	2	2	-	4	3	1	4	4	1	37	33	16
富山	-	-	-	-	-	-	-	-	-	-	-	-	2	2	1
石川	-	-	-	-	-	-	-	-	-	1	1	-	1	1	1
福井	-	-	-	-	-	-	-	-	-	-	-	-	4	3	-
岐阜	-	-	-	-	-	-	-	-	-	1	1	1	3	2	3
愛知	1	1	-	2	2	-	4	3	1	2	2	-	24	22	11
三重	1	1	-	-	-	-	-	-	-	-	-	-	3	3	-
近畿管区	-	-	-	7	6	3	3	2	2	4	3	1	30	26	25
滋賀	-	-	-	-	-	-	-	-	-	-	-	-	-	-	-
京都	-	-	-	-	-	-	2	1	-	-	-	-	2	2	-
大阪	-	-	-	6	6	3	1	1	2	4	3	1	15	12	10
兵庫	-	-	-	1	-	-	-	-	-	-	-	-	9	8	14
奈良	-	-	-	-	-	-	-	-	-	-	-	-	3	3	1
和歌山	-	-	-	-	-	-	-	-	-	-	-	-	1	1	-
中国管区	-	-	-	1	1	1	-	-	-	1	1	-	16	13	9
鳥取	-	-	-	-	-	-	-	-	-	-	-	-	2	1	-
島根	-	-	-	-	-	-	-	-	-	-	-	-	1	1	1
岡山	-	-	-	-	-	-	-	-	-	-	-	-	5	4	1
広島	-	-	-	1	1	1	-	-	-	1	1	-	6	6	5
山口	-	-	-	-	-	-	-	-	-	-	-	-	2	1	2
四国管区	-	-	-	-	-	-	-	-	-	1	1	-	6	6	5
徳島	-	-	-	-	-	-	-	-	-	-	-	-	-	-	-
香川	-	-	-	-	-	-	-	-	-	-	-	-	3	3	4
愛媛	-	-	-	-	-	-	-	-	-	1	1	-	1	1	-
高知	-	-	-	-	-	-	-	-	-	-	-	-	2	2	1
九州管区	1	-	-	5	3	2	-	-	-	2	4	-	28	24	10
福岡	1	-	-	1	-	1	-	-	-	-	2	-	16	13	1
佐賀	-	-	-	-	-	-	-	-	-	-	-	-	1	1	-
長崎	-	-	-	-	-	-	-	-	-	-	-	-	2	2	1
熊本	-	-	-	3	3	1	-	-	-	-	-	-	3	3	1
大分	-	-	-	-	-	-	-	-	-	2	2	-	1	1	-
宮崎	-	-	-	1	-	-	-	-	-	-	-	-	1	-	-
鹿児島	-	-	-	-	-	-	-	-	-	-	-	-	3	3	7
沖縄	-	-	-	-	-	-	-	-	-	-	-	-	1	1	-

送致件数・人員及び押収物件数（つづき）

その他の刃物			模造けん銃			模擬銃器			模造刀剣類			違反物件なし			都道府県
件数	人員	押収数	件数	人員	押収数	件数	人員	押収数	件数	人員	押収数	件数	人員	押収数	
3,748	3,127	2,546	24	19	191	-	-	-	160	145	89	8	6	-	全国総数
186	154	220	-	-	-	-	-	-	4	4	4	-	-	-	北海道
100	76	118	-	-	-	-	-	-	3	3	3	-	-	-	札幌
25	25	27	-	-	-	-	-	-	1	1	1	-	-	-	函館
22	19	23	-	-	-	-	-	-	-	-	-	-	-	-	旭川
23	20	28	-	-	-	-	-	-	-	-	-	-	-	-	釧路
16	14	24	-	-	-	-	-	-	-	-	-	-	-	-	北見
153	123	95	-	-	-	-	-	-	6	4	8	-	-	-	東北管区
13	12	4	-	-	-	-	-	-	-	-	-	-	-	-	青森
20	14	2	-	-	-	-	-	-	1	1	2	-	-	-	岩手
42	31	3	-	-	-	-	-	-	1	1	1	-	-	-	宮城
17	16	25	-	-	-	-	-	-	-	-	-	-	-	-	秋田
15	13	14	-	-	-	-	-	-	-	-	-	-	-	-	山形
46	37	47	-	-	-	-	-	-	4	2	5	-	-	-	福島
690	607	818	10	6	78	-	-	-	20	19	21	2	2	-	関東管区
884	701	457	3	2	5	-	-	-	36	34	12	3	2	-	茨城
87	72	12	-	-	-	-	-	-	5	5	1	1	1	-	栃木
36	32	1	-	-	-	-	-	-	1	1	-	-	-	-	群馬
39	28	23	-	-	-	-	-	-	4	4	2	1	-	-	群馬
206	163	263	2	1	5	-	-	-	4	3	4	-	-	-	群馬
164	132	1	-	-	-	-	-	-	7	7	-	1	1	-	千叶
186	142	63	-	-	-	-	-	-	9	8	2	-	-	-	神奈川
70	55	15	1	1	-	-	-	-	3	3	-	-	-	-	新久
11	7	-	-	-	-	-	-	-	-	-	-	-	-	-	山梨
32	25	2	-	-	-	-	-	-	-	-	-	-	-	-	長野
53	45	77	-	-	-	-	-	-	3	3	3	-	-	-	静岡
406	353	158	8	8	107	-	-	-	30	29	17	-	-	-	中部管区
27	23	11	-	-	-	-	-	-	1	1	1	-	-	-	富山
25	18	28	-	-	-	-	-	-	-	-	-	-	-	-	石川
18	15	-	-	-	-	-	-	-	1	1	-	-	-	-	福井
39	32	33	6	7	102	-	-	-	4	4	4	-	-	-	岐阜
269	242	85	2	1	5	-	-	-	24	23	12	-	-	-	愛知
28	23	1	-	-	-	-	-	-	-	-	-	-	-	-	三重
593	511	317	1	1	-	-	-	-	31	25	15	1	-	-	近畿管区
19	16	-	-	-	-	-	-	-	-	-	-	-	-	-	滋賀
69	62	3	-	-	-	-	-	-	3	3	-	-	-	-	京都
279	254	153	-	-	-	-	-	-	18	14	10	1	-	-	大阪
154	120	137	-	-	-	-	-	-	5	4	5	-	-	-	兵庫
46	38	24	-	-	-	-	-	-	1	1	-	-	-	-	奈良
26	21	-	1	1	-	-	-	-	4	3	-	-	-	-	和歌山
261	218	184	-	-	-	-	-	-	11	8	6	-	-	-	中国管区
8	7	3	-	-	-	-	-	-	1	1	-	-	-	-	鳥取
14	12	11	-	-	-	-	-	-	-	-	-	-	-	-	島根
69	55	8	-	-	-	-	-	-	2	2	-	-	-	-	岡山
127	116	119	-	-	-	-	-	-	6	4	4	-	-	-	広島
43	28	43	-	-	-	-	-	-	2	1	2	-	-	-	山口
117	85	95	2	2	1	-	-	-	3	4	1	-	-	-	四国管区
19	12	9	-	-	-	-	-	-	2	2	-	-	-	-	徳島
38	22	37	2	2	1	-	-	-	1	1	1	-	-	-	香川
26	22	2	-	-	-	-	-	-	-	1	-	-	-	-	愛媛
34	29	47	-	-	-	-	-	-	-	-	-	-	-	-	高知
458	375	202	-	-	-	-	-	-	19	18	5	2	2	-	九州管区
222	178	58	-	-	-	-	-	-	14	13	4	-	-	-	福岡
25	17	6	-	-	-	-	-	-	-	-	-	-	-	-	佐賀
29	26	17	-	-	-	-	-	-	-	-	-	-	-	-	長崎
37	29	27	-	-	-	-	-	-	2	2	-	1	1	-	熊本
26	20	4	-	-	-	-	-	-	1	1	-	-	-	-	大分
19	19	23	-	-	-	-	-	-	-	-	-	-	-	-	宮崎
40	30	42	-	-	-	-	-	-	2	2	1	-	-	-	鹿児島
60	56	25	-	-	-	-	-	-	-	-	-	1	1	-	沖縄

73 けん銃の製造国・入手方法及び出所別押収物件数

製造国		総	日	ア	ブ	ド	ベ	イ	ス	イ	中	フ	そ	不	
		数	本	メ	ラ	イ	ル	タ	ペ	ギ	国	イ	の	明	
直接の入手方法・出所				リ	ジ	ツ	ギ	リ	イ	リス		リ	他		
		カ	ル	ア	ル	ー	ア	ン	ス	国	ペン	他	明		
総	数	406	76	142	9	13	30	8	9	3	8	10	16	82	
直接の入手方法	自己が直接輸入	4	-	3	-	-	-	1	-	-	-	-	-	-	
	譲受け	米軍関係者	1	-	-	-	-	1	-	-	-	-	-	-	-
		製造販売業者	-	-	-	-	-	-	-	-	-	-	-	-	-
		船舶・航空機の乗組員	-	-	-	-	-	-	-	-	-	-	-	-	-
		外国人旅行者	-	-	-	-	-	-	-	-	-	-	-	-	-
		飲食店・風俗営業者	-	-	-	-	-	-	-	-	-	-	-	-	-
		暴力団関係者	19	2	5	-	1	1	-	-	-	1	-	6	3
	その他の者	79	21	29	-	1	5	-	4	2	-	1	-	16	
	自己製造	4	3	-	-	-	-	-	-	-	-	-	-	-	1
	預かり保管・借受け	17	1	6	1	2	-	-	1	-	1	-	1	4	
	拾得	2	2	-	-	-	-	-	-	-	-	-	-	-	
	窃取・騙取	-	-	-	-	-	-	-	-	-	-	-	-	-	
	その他	198	34	65	6	6	16	6	3	-	6	8	3	45	
該当なし	33	6	13	2	1	2	-	1	-	-	-	2	6		
不明	49	7	21	-	2	5	1	-	1	-	1	4	7		
総	数	406	76	142	9	13	30	8	9	3	8	10	16	82	
出所	米軍関係者	5	-	2	1	-	1	-	-	-	-	-	1	-	
	輸入	製造販売業者	-	-	-	-	-	-	-	-	-	-	-	-	-
		船舶・航空機の乗組員	-	-	-	-	-	-	-	-	-	-	-	-	-
		旅行者（外国人）	-	-	-	-	-	-	-	-	-	-	-	-	-
		旅行者（日本人）	-	-	-	-	-	-	-	-	-	-	-	-	-
	その他	2	-	1	-	-	-	1	-	-	-	-	-	-	
改手	21	-	-	-	-	-	-	-	-	-	-	-	21		
拾得	4	3	-	-	-	-	-	-	-	-	-	-	1		
その他の	3	2	-	-	-	-	-	-	-	-	-	-	1		
該当なし	281	56	101	7	10	22	6	7	2	8	9	9	44		
不明	20	4	7	1	-	2	-	2	-	-	-	1	3		
	70	11	31	-	3	5	1	-	1	-	1	4	13		

(付表 1) 年次別 銃砲刀剣類 物件別 所持許可数 (注)

物 件		平17	平18	平19	平20	平21	平22	平23	平24	平25	平26
総 数		393,722	379,300	365,904	343,877	323,495	296,706	274,799	255,094	240,412	228,323
銃 砲	計	388,856	374,615	361,402	339,560	319,289	292,766	271,100	251,534	236,976	225,002
	猟 銃	316,555	305,179	294,630	276,908	260,412	238,451	220,171	203,867	191,707	182,021
	{ 小 計	41,644	41,454	41,193	39,862	38,772	36,818	35,006	33,532	32,136	30,920
	{ ライフル銃	274,911	263,725	253,437	237,046	221,640	201,633	185,165	170,335	159,571	151,101
	{ ライフル銃以外の猟銃	34,543	33,930	33,331	31,759	30,527	28,215	26,612	25,534	25,071	24,610
	{ 空気銃	32,487	30,366	28,362	25,898	23,439	21,022	19,170	17,161	15,351	13,609
その他	5,271	5,140	5,079	4,995	4,911	5,078	5,147	4,972	4,847	4,762	
刀 剣 類	計	4,866	4,685	4,502	4,317	4,206	3,940	3,699	3,560	3,436	3,321
	狩猟・有害鳥獣駆除	1,394	1,327	1,256	1,155	1,175	1,004	924	855	832	757
	漁業・と殺	1	1	1	1	1	1	1	1	1	1
	風俗・慣習	3,183	3,053	2,955	2,859	2,642	2,523	2,359	2,276	2,201	2,124
	その他	288	304	290	302	388	412	415	428	402	439

注 許可数は、各年末現在である。

(付表 2) 年次別 銃砲による事故の発生件数及び死傷者数

種 類		平17	平18	平19	平20	平21	平22	平23	平24	平25	平26
総 数	件数	56	50	55	52	49	36	30	31	35	29
	死者	29	29	27	28	22	19	11	10	15	14
	傷者	28	21	32	24	28	20	19	21	20	16
猟 銃	計	55	47	55	52	48	35	27	31	34	27
	件数	29	29	27	28	22	19	11	10	15	13
	死者	27	18	32	24	27	19	16	21	19	15
	傷者	27	18	32	24	27	19	16	21	19	15
	ライフル銃	6	6	7	10	3	3	6	7	6	11
	件数	4	2	4	6	-	-	1	2	5	4
死者	2	4	3	4	3	3	5	5	1	8	
傷者	2	4	3	4	3	3	5	5	1	8	
ライフル銃以外の猟銃	49	41	48	42	45	32	21	24	28	16	
件数	25	27	23	22	22	19	10	8	10	9	
死者	25	14	29	20	24	16	11	16	18	7	
傷者	25	14	29	20	24	16	11	16	18	7	
空気銃	件数	-	1	-	-	1	-	1	-	-	1
死者	-	-	-	-	-	-	-	-	-	-	-
傷者	-	1	-	-	1	-	1	-	-	-	1
その他	件数	1	2	-	-	-	1	2	-	1	1
死者	-	-	-	-	-	-	-	-	-	-	1
傷者	1	2	-	-	-	1	2	-	1	-	

75 火薬類取締法違反 適条別 送致件数・人員及び押収物件数量

適 条	送致件数	送致人員	押収物件数量				
			火薬爆薬 (kg)	雷管等 (個)	導火線等 (メートル)	実包等 (個)	その他の火工品 (kg)
平成 24 年	123	78	212	137	2	6,388	-
25	155	113	100	287	-	7,302	3
26	119	76	120	808	-	5,673	6
製造 (第3条・4条・9条 1項・2項・10条1項)	2	2	-	-	-	-	-
販売 (第5条・18条)	-	-	-	-	-	-	-
貯蔵 (第11条)	24	16	-	-	-	1,772	6
譲渡・譲受 (第17条)	6	5	-	-	-	-	-
運搬 (第20条)	2	1	-	-	-	85	-
所持 (第21条)	65	41	118	108	-	2,782	-
消費 (第25条・26条)	9	1	-	-	-	170	-
その他	11	10	2	700	-	864	-

注 押収物件数量の単位未満の数値については四捨五入し、「1」に満たない場合は「0」と表示しているため、個々の数字の合計は、必ずしも総数に一致しない。

76 年次別 火薬類取締法違反 適条別 送致件数

適 条	平 2 0	平 2 1	平 2 2	平 2 3	平 2 4	平 2 5	平 2 6
総 数	257	147	122	119	123	155	119
製造 (第3条・4条・9条 1項・2項・10条1項)	3	2	2	-	5	5	2
販売 (第5条・18条)	1	1	-	-	-	-	-
貯蔵 (第11条)	115	39	19	22	26	31	24
譲渡・譲受 (第17条)	8	3	1	11	10	8	6
運搬 (第20条)	16	12	5	5	6	6	2
所持 (第21条)	83	59	76	61	58	83	65
消費 (第25条・26条)	5	14	6	5	8	5	9
その他	26	17	13	15	10	17	11

77 年次別 火薬類取締法違反 適条別 送致人員

適 条	平 2 0	平 2 1	平 2 2	平 2 3	平 2 4	平 2 5	平 2 6
総 数	177	88	76	87	78	113	76
製造 (第3条・4条・9条 1項・2項・10条1項)	1	-	-	-	4	3	2
販売 (第5条・18条)	1	2	-	-	-	-	-
貯蔵 (第11条)	87	21	10	11	20	17	16
譲渡・譲受 (第17条)	7	3	1	12	9	11	5
運搬 (第20条)	9	11	3	5	4	4	1
所持 (第21条)	56	34	53	46	35	65	41
消費 (第25条・26条)	2	4	-	1	1	2	1
その他	14	13	9	12	5	11	10

(付表 1) 火薬類 種類別 運搬届出数

年次	届出件数	火薬(kg)	爆薬(kg)	雷管等(個)		煙火(kg)	その他の火工品
				工業・電気・信号雷管	その他の雷管等		
平成24年	35,238	7,690,536	100,760,494	36,147,008	183,021,146	1,046,150	9,240,457
25	36,960	9,645,534	104,644,968	40,321,760	113,583,357	923,614	12,795,971
26	37,261	10,156,096	105,451,004	37,162,998	111,311,158	1,346,486	11,051,674

(付表 2) 猟銃用火薬類等 態様別 許可状況

態様別	許可件数	実包(個)	空包(個)	銃用雷管(個)	無煙火薬(kg)	黒色猟用火薬(kg)
平成24年	52,887	67,498,071	274,239	1,956,020	5,523	1,545
25	48,527	65,269,071	188,415	1,911,392	5,509	1,470
26	46,543	62,768,685	261,498	2,105,468	4,954	1,519
譲渡	357	121,447	558	3,498	36	8
譲受	45,495	62,511,967	249,555	2,101,770	4,916	809
消費	691	135,271	11,385	200	2	702
輸出入	-	-	-	-	-	-

(付表 3) 年次別 火薬類取締対象事業所数

種別	平17	平18	平19	平20	平21	平22	平23	平24	平25	平26
総数	11,924	11,049	10,738	10,600	10,603	9,599	8,992	8,880	8,871	8,786
製造所	231	236	227	224	224	223	217	218	222	227
販売所	3,425	3,347	3,219	3,269	3,263	3,078	2,901	2,927	2,831	2,818
貯蔵所	4,613	4,498	4,431	4,345	4,278	4,132	3,927	3,873	3,894	3,867
消費場所	3,088	2,712	2,650	2,546	2,637	1,940	1,746	1,616	1,724	1,660
消費銃山	567	256	211	216	201	226	201	246	200	214

注1 火薬類取締法第43条第2項に規定する対象事業所のみである。

2 各年年末現在である。

(付表 4) 年次別 火薬類による事故発生件数及び死傷者数

種別	平17	平18	平19	平20	平21	平22	平23	平24	平25	平26	
総数	発生件数	32	36	38	35	24	39	30	54	81	58
	死者	3	2	-	1	1	1	1	-	-	-
	傷者	63	32	48	56	38	36	35	29	46	26
火薬	発生件数	5	1	1	2	4	1	3	1	4	1
	死者	-	1	-	-	1	-	-	-	-	-
	傷者	2	-	1	1	2	-	3	-	2	-
爆薬	発生件数	3	4	6	6	2	1	3	3	6	1
	死者	1	-	-	-	-	-	-	-	-	-
	傷者	-	1	2	6	-	1	1	2	2	-
火工品	発生件数	1	2	2	2	3	4	1	1	-	1
	死者	1	-	-	1	-	-	-	-	-	-
	傷者	1	2	2	2	2	9	-	-	-	3
煙火	発生件数	16	28	25	20	15	26	18	40	62	41
	死者	1	1	-	-	-	1	1	-	-	-
	傷者	26	26	38	45	34	23	13	24	39	17
がん具	発生件数	7	1	4	5	-	7	5	9	9	14
	死者	-	-	-	-	-	-	-	-	-	-
	傷者	34	3	5	2	-	3	18	3	3	6

79 環境関係事犯 法令別 違反種別 送致件数

違反態様別 法令	総 数	一 般 物 廃 棄 物	産 業 物 廃 棄 物	そ の 他
平成 24 年	6,575	4,784	1,139	652
平成 25 年	5,963	4,373	1,025	565
平成 26 年	5,637	4,187	935	515
大気汚染防止法	1	-	-	1
水質汚濁防止法	2	-	-	2
下水道法	-	-	-	-
廃棄物処理法	5,122	4,187	935	-
公害防止条例	-	-	-	-
毒劇物法	3	-	-	3
自然公園法	2	-	-	2
軽犯罪法	62	-	-	62
水産資源保護法	8	-	-	8
港 則 法	-	-	-	-
消 防 法	-	-	-	-
と 畜 場 法	-	-	-	-
化 製 場 等 法	-	-	-	-
河 川 法	5	-	-	5
砂 利 採 取 法	-	-	-	-
そ の 他 の 法 令	432	-	-	432

注 「廃棄物処理法」は廃棄物の処理及び清掃に関する法律を、「毒劇物法」は毒物及び劇物取締法を、「化製場等法」は化製場等に関する法律をそれぞれ表す。

80 年次別 環境関係事犯 違反種別 送致件数

違反態様 年次	計	廃棄物処理法違反		その他(注)
		一般廃棄物	産業廃棄物	
平成22年	7,355	5,159	1,365	831
23	6,550	4,794	1,169	587
24	6,575	4,784	1,139	652
25	5,963	4,373	1,025	565
26	5,637	4,187	935	515

注 その他は、水質汚濁防止法、種の保存法、鳥獣保護法、自然公園法違反等である。

(付表1) 環境関係苦情受理状況

違反態様 年次	計	大気汚染	水質汚濁	土壌汚染	振動	地盤沈下	悪臭	廃棄物	その他
23	16,105	167	583	62	29	18	564	14,161	521
24	14,229	176	531	46	43	7	383	12,566	477
25	15,867	186	548	77	50	5	384	14,177	440
26	19,985	178	563	82	48	-	518	18,004	592

(付表2) 環境関係苦情処理状況

区分 年次	苦情受理 件数	処 理			その他
		取 締 り	警 告 指 導 等	他 機 関 通 報	
平成22年	15,017	2,141	3,267	4,322	5,287
23	16,105	2,514	3,913	3,706	5,972
24	14,229	2,416	3,420	3,301	5,092
25	15,867	2,143	3,700	3,961	6,063
26	19,985	2,057	4,642	5,741	7,545

81 年次別 出資法違反 違反態様別 送致件数

態 様 別	平 2 2	平 2 3	平 2 4	平 2 5	平 2 6
総 数	322	289	174	142	134
出 資 金 の 受 入 制 限	-	-	5	-	2
預 り 金 の 禁 止	20	11	12	10	13
浮 貸 等 の 禁 止	-	1	-	-	-
媒 介 手 数 料	5	2	1	-	-
高 金 利	297	271	152	128	111
高 金 利 を 免 れ る 罪	-	4	3	4	8
受 入 制 限 等 を 免 れ る 罪	-	-	1	-	-
そ の 他	-	-	-	-	-

82 年次別 出資法違反 違反態様別 送致人員

態 様 別	平 2 2	平 2 3	平 2 4	平 2 5	平 2 6
総 数	295	304	188	166	164
出 資 金 の 受 入 制 限	2	1	11	-	3
預 り 金 の 禁 止	28	23	32	18	48
浮 貸 等 の 禁 止	-	1	-	-	-
媒 介 手 数 料	5	1	1	-	-
高 金 利	260	273	140	141	104
高 金 利 を 免 れ る 罪	-	5	4	7	9
受 入 制 限 等 を 免 れ る 罪	-	-	-	-	-
そ の 他	-	-	-	-	-

83 年次別 質屋・古物営業法違反 適条別 送致件数及び送致人員

適 条	送 致 件 数					送 致 人 員					
	平 2 2	平 2 3	平 2 4	平 2 5	平 2 6	平 2 2	平 2 3	平 2 4	平 2 5	平 2 6	
質 屋 営 業 法	総 数	-	-	1	-	-	-	-	1	-	-
	営業内容変更等の届出違反 (第4条)	-	-	-	-	-	-	-	-	-	-
	無許可営業 (第5条)	-	-	1	-	-	-	-	1	-	-
	許可の表示義務違反 (第10条)	-	-	-	-	-	-	-	-	-	-
	確認違反 (第13条)	-	-	-	-	-	-	-	-	-	-
	記帳違反 (注) (第14条)	-	-	-	-	-	-	-	-	-	-
	利率等の揭示違反等 (第17条)	-	-	-	-	-	-	-	-	-	-
	品触書の保存、該当品の届出等の違反 (第21条)	-	-	-	-	-	-	-	-	-	-
そ の 他 の 違 反	-	-	-	-	-	-	-	-	-	-	
古 物 営 業 法	総 数	46	31	34	33	29	42	30	28	22	19
	営業内容変更等の届出違反 (第7条)	9	5	5	14	2	4	4	4	1	1
	無許可営業 (第3条)	14	16	17	9	11	14	17	13	10	8
	許可証の返納の違反 (第8条)	-	-	-	1	-	-	-	-	1	-
	許可の表示義務違反 (第12条)	-	-	-	-	1	-	-	-	-	-
	確認違反 (第15条)	5	1	1	2	4	4	1	1	1	3
	記帳違反 (注) (第16条)	9	3	4	1	6	8	3	4	-	3
	品触書の保存、該当品の届出等の違反 (第19条)	-	-	-	-	-	-	-	-	-	-
そ の 他 の 違 反	9	6	7	6	5	12	5	6	9	4	

注 記帳違反と確認違反を共に犯した場合は、記帳違反に計上してある。

(付表) 質屋・古物営業許可数

業 態	平 1 7	平 1 8	平 1 9	平 2 0	平 2 1	平 2 2	平 2 3	平 2 4	平 2 5	平 2 6	
質 屋	3,874	3,730	3,579	3,509	3,422	3,382	3,332	3,270	3,168	3,098	
古 物 営 業	総 数	622,019	642,865	662,670	679,760	686,577	698,669	713,064	727,669	741,045	753,893
	古 物 商	620,369	641,252	661,064	678,172	684,984	697,091	711,485	726,085	739,461	752,326
	市 場 主	1,650	1,613	1,606	1,588	1,593	1,578	1,579	1,584	1,584	1,567

注 各年年末現在の営業許可数である。

84 関税法・外国為替及び外国貿易管理法 適条別 送致件数・人員及び検挙の端緒

法 令		送致件数	税関への の通告	送致人員	端緒別送致件数	
平成	24年	50	1	28	平成 24年	50
	25	28	-	23	25	28
	26	33	-	22	26	33
計		30	-	17		
関 税 法	禁製品の入 (第109条)	21	-	9	現 認	-
	関税ほ脱 (第110条)	1	-	2		
	無許可輸出入 (第111条)	4	-	4	職 務 質 問	-
	関税ぞう物 (禁制品) (第112条)	-	-	-		
	関税ぞう物 (無許可) (第112条)	-	-	-	風 評 聞 込	-
	虚偽申告等 (第113条の2)	2	-	1		
	その他の違反	2	-	1	他事件の捜査	2
	特例法 (11 ①)	-	-	-		
特例法 (その他)	-	-	-	参考人の取調べ	1	
計		3	-	5		
外 国 為 替 及 び 外 国 貿 易 管 理 法	無許可支払等 (第16条)	1	-	3	被疑者の取調べ	5
	外国為替取引業務の制限 (第17条の2)	-	-	-		
	支払手段等の無許可輸出 (第19条)	-	-	-	計画的取締まり	-
	支払手段等の無許可輸入 (第19条)	-	-	-		
	無許可資本取引等 (第21条, 第22条, 第24条)	-	-	-	そ の 他	21
	資本取引等の審査違反 (第22条~23条)	-	-	-		
	無許可役務取引等 (第25条)	-	-	-	該 当 な し	4
	取引等の禁止違反 (第25条の2)	-	-	-		
	無届対内直接投資等 (第27条, 30条)	-	-	-		
	無許可・無承認輸出 (第48条)	1	-	1		
	無承認輸入 (第52条)	1	-	1		
報告等 (第19条, 第55条)	-	-	-			
その他の違反	-	-	-			

85 薬物事犯 違反態様別 送致件数及び送致人員

態様別	法令別	覚せい剤取締法		麻薬及び 向精神薬取締法		あへん法		大麻取締法	
		件数	人員	件数	人員	件数	人員	件数	人員
総数		15,134	10,784 (1,112)	622	366 (28)	24	24	2,322	1,724 (121)
密輸入		150	176 (2)	55	63	-	-	40	40
密輸出		-	-	-	-	-	-	-	-
製造		-	-	-	-	-	-	-	-
所持		4,665	3,702 (247)	387	196 (18)	4	1	1,945	1,400 (118)
譲渡		686	524 (11)	26	22 (2)	-	-	137	104 (3)
譲受け		220	192 (3)	8	6 (1)	-	-	54	50
施用		-	-	138	72 (7)	-	-	-	-
使用		9,395	6,178 (849)	-	-	-	-	-	-
吸食		-	-	-	-	-	-	-	-
栽培		-	-	1	-	20	23	130	116
その他		18	12	7	7	-	-	16	14

注1 麻薬特例法違反を除く。

2 () 内の数字は、薬物事犯を犯した被疑者で、これらの罪以外で計上されている被疑者数であり外数である。

86 年次別 薬物押収状況

押収物別	年次別	平22	平23	平24	平25	平26
		覚せい剤関係	覚せい剤 (g)	305,467	338,811	348,510
	" (cc)	119	2,389	29	197	47
	" (錠)	8	39	223	178	51
	覚せい剤原料 (g)	1,912	92	1,607	1,324	45
	" (cc)	-	-	-	-	-
	" (錠)	-	-	-	-	-
麻薬等	ヘロイン (g)	282	3,508	110	3,763	2
	固型モルヒネ (g)	-	-	-	-	-
	モルヒネ(医療麻薬) (g)	-	1	9	-	-
	コカイン (g)	6,890	28,683	6,576	119,629	2,168
	LSD (錠)	10,295	164	497	118,739	97
	合成麻薬 (g)	147	549	131	8,152	156
	" (錠)	1,665	256	120	126	7
	MDMA (錠)	15,653	25,966	3,551	1,886	471
	生あへん (g)	3,672	7,572	150	179	189
	あへん水溶液 (cc)	-	-	-	-	-
関係	けし・けしがら (本)	897	259	203	105	2,568
	乾燥大麻 (g)	144,940	134,706	301,793	161,523	165,019
	大麻樹脂 (g)	8,757	27,992	41,747	1,140	36,662
	大麻たばこ (g)	37	55	73	8	74
	大麻草 (g)	24,649	39,245	33,834	38,956	120,091
	" (本)	5,696	5,323	6,680	3,850	5,195
	大麻液 (cc)	-	-	2,210	-	216
	向精神薬 (錠)	13,073	1,450	-	8,458	1,121

88 年次別 宅地建物取引業法違反 違反態様別 送致件数及び送致人員

態様別	年次	平 2 2		平 2 3		平 2 4		平 2 5		平 2 6	
		件数	人員	件数	人員	件数	人員	件数	人員	件数	人員
総	数	20	26	33	41	30	39	40	38	23	26
無	免 許 営 業	12	19	12	18	16	25	7	7	7	8
免	許 不 正 取 得	-	-	3	8	4	5	3	14	4	10
名	義 貸 し	2	2	2	3	-	-	2	2	-	-
誇	大 広 告 等	-	-	-	-	-	-	1	2	-	-
重	要 事 項 の 不 告 知 等	-	-	1	1	1	1	2	5	1	2
取	引 主 任 者 設 置 義 務 違 反	1	1	8	9	2	2	6	4	3	2
そ	の 他	5	4	7	2	7	6	19	4	8	4

第3 交 通 犯 罪

89 年次別 交通事故事件 罪種別 送致件数及び送致人員

(1) 年次別

	総 数			自動車運転過失(業過)致死			自動車運転過失(業過)致傷			(重)過失致死			(重)過失傷害			危険運転致死			危険運転致傷		
	送致 件数	送致人員		送致 件数	送致人員		送致 件数	送致人員		送致 件数	送致人員		送致 件数	送致人員		送致 件数	送致人員		送致 件数	送致人員	
		総数	うち) 少年		総数	うち) 少年		総数	うち) 少年		総数	うち) 少年		総数	うち) 少年		総数	うち) 少年		総数	うち) 少年
平17	855,923	891,524	34,738	5,463	5,813	256	847,611	882,697	33,933	58	67	16	2,512	2,668	512	52	52	6	227	227	15
18	826,177	857,108	32,616	5,246	5,458	186	817,020	847,516	31,570	32	39	13	3,500	3,715	828	60	60	4	319	320	15
19	782,047	818,759	28,779	4,725	4,918	163	772,924	809,190	27,626	28	28	10	3,936	4,198	943	55	54	6	379	371	31
20	715,328	742,203	25,881	4,371	4,552	165	705,800	732,239	24,561	33	33	13	4,773	5,031	1,084	36	35	10	315	313	48
21	696,658	718,950	24,283	4,067	4,227	129	687,129	708,955	22,897	21	23	7	5,116	5,428	1,203	27	27	2	298	290	45
22	685,453	706,497	23,615	3,869	4,002	92	676,056	696,664	22,290	25	29	10	5,170	5,466	1,169	28	31	10	305	305	44
23	658,960	680,437	21,777	3,815	3,985	128	649,579	670,469	20,316	29	33	16	5,204	5,630	1,260	31	32	5	302	288	52
24	633,226	652,805	21,705	3,665	3,834	165	624,272	643,155	20,283	21	23	8	4,899	5,428	1,212	36	36	4	333	329	33
25	603,789	622,054	21,352	3,449	3,606	124	595,383	612,941	20,068	35	36	7	4,579	5,134	1,101	28	28	6	315	309	46

	総 数			過失運転(業過)致死(注1)			過失運転(業過)致傷(注2)			(重)過失致死			(重)過失傷害			危険運転致死(注3)			危険運転致傷(注4)		
	送致 件数	送致人員		送致 件数	送致人員		送致 件数	送致人員		送致 件数	送致人員		送致 件数	送致人員		送致 件数	送致人員		送致 件数	送致人員	
		総数	うち) 少年		総数	うち) 少年		総数	うち) 少年		総数	うち) 少年		総数	うち) 少年		総数	うち) 少年		総数	うち) 少年
26	550,749	568,021	19,292	3,344	3,476	102	542,224	558,790	18,011	28	31	11	4,662	5,234	1,124	36	36	7	455	454	37

- 注1：平成26年の過失運転(業過)致死は、過失運転致死アルコール等影響発覚免脱(自動車運転死傷処罰法第4条)、過失運転致死(同法第5条)、無免許過失運転致死アルコール等影響発覚免脱(同法第6条第3項)、無免許過失運転致死(同法第6条4項)、自動車運転過失致死(改正前の刑法第211条第2項)、業務上過失致死(刑法第211条第1項)の合計(表89(2)参照)
- 2：平成26年の過失運転(業過)致傷は、過失運転致傷アルコール等影響発覚免脱(自動車運転死傷処罰法第4条)、過失運転致傷(同法第5条)、無免許過失運転致傷アルコール等影響発覚免脱(同法第6条第3項)、無免許過失運転致傷(同法第6条4項)、自動車運転過失傷害(改正前の刑法第211条第2項)、業務上過失傷害(刑法第211条第1項)の合計(表89(2)参照)
- 3：平成26年中の危険運転致死は、危険運転致死(自動車運転死傷処罰法第2条、同法第3条及び改正前の刑法第208条の2)、無免許危険運転致死(同法第6条第2項)の合計(表89(2)参照)
- 4：平成26年中の危険運転致傷は、危険運転致傷(自動車運転死傷処罰法第2条、同法第3条及び改正前の刑法第208条の2)、無免許危険運転致傷(同法第6条第1項及び第2項)の合計(表89(2)参照)

89 年次別 交通事故事件 罪種別 送致件数及び送致人員(つづき)

(2)罪種別

罪 名		年別			
		平成26年			
		件数	人員		
総数	うち少年				
総 計		550,749	568,021	19,292	
自動車 運転 死傷 処罰 法	小 計	274,979	282,056	9,203	
	第2条	危 険 運 転 致 死	11	11	2
		危 険 運 転 致 傷	126	127	6
	第3条	危 険 運 転 致 死	9	9	1
		危 険 運 転 致 傷	113	112	4
	第4条	過失運転致死アルコール等影響発覚免脱	5	5	0
		過失運転致傷アルコール等影響発覚免脱	60	60	2
	第5条	過 失 運 転 致 死	1,050	1,080	34
		過 失 運 転 致 傷	273,088	280,135	9,070
	第6条 第1項	無 免 許 危 険 運 転 致 傷	21	21	11
	第6条 第2項	無 免 許 危 険 運 転 致 死	1	1	0
		無 免 許 危 険 運 転 致 傷	5	5	0
	第6条 第3項	無免許過失運転致死アルコール等影響発覚免脱	0	0	0
		無免許過失運転致傷アルコール等影響発覚免脱	7	7	1
	第6条 第4項	無 免 許 過 失 運 転 致 死	11	11	2
		無 免 許 過 失 運 転 致 傷	472	472	70
刑 法	小 計	275,770	285,965	10,089	
	自動車運転過失(業過)致死(注1)		2,278	2,380	66
	自動車運転過失(業過)傷害(注2)		268,597	278,116	8,868
	(重) 過 失 致 死		28	31	11
	(重) 過 失 傷 害		4,662	5,234	1,124
	危険運転(注3)	致 死	15	15	4
致 傷		190	189	16	

注1:「自動車運転過失(業過)致死」とは、自動車運転過失致死(改正前の刑法第211条第2項)及び業務上過失致死(刑法第211条第1項)をいう。

注2:「自動車運転過失(業過)傷害」とは、自動車運転過失傷害(改正前の刑法第211条第2項)及び業務上過失傷害(刑法第211条第1項)をいう。

注3:「危険運転」とは、改正前の刑法第208条の2の危険運転致死傷罪をいう。

90 年次別 ひき逃げ・無申告事件 発生・検挙件数

	総 数		死 亡		重 傷		軽 傷		被 害 者			
	発生件数	検挙件数	発生件数	検挙件数	発生件数	検挙件数	発生件数	検挙件数	総数	死者	重傷者	軽傷者
平 1 7	27,818	10,009	257	249	1,843	885	25,718	8,875	31,352	263	1,887	29,202
1 8	26,063	10,247	238	236	1,712	868	24,113	9,143	29,260	241	1,759	27,260
1 9	24,748	10,160	191	171	1,657	804	22,900	9,185	27,578	194	1,705	25,679
2 0	23,764	10,078	192	182	1,595	828	21,976	9,068	26,267	192	1,627	24,448
2 1	21,735	9,130	178	163	1,470	724	20,087	8,243	24,075	180	1,499	22,396
2 2	21,452	9,194	161	148	1,411	716	19,880	8,330	23,827	163	1,441	22,223
2 3	20,703	8,847	187	167	1,352	720	19,164	7,960	23,013	189	1,392	21,432
2 4	20,460	9,163	170	167	1,412	765	18,878	8,231	22,752	171	1,434	21,147
2 5	19,034	8,311	156	144	1,264	681	17,614	7,486	21,073	156	1,287	19,630
2 6	18,064	8,158	153	156	1,197	675	16,714	7,327	20,049	156	1,220	18,673

91 年次別 道路交通法等違反 違反態様別 送致・告知件数

区 分	平成22年		平成23年		平成24年		平成25年		平成26年		
	件数	構成比	件数	構成比	件数	構成比	件数	構成比	件数	構成比	
総 数	8,062,692	(100.0)	7,864,798	(100.0)	7,826,492	(100.0)	7,464,295	(100.0)	7,057,779	(100.0)	
		(99.7)		(99.7)		(99.7)		(99.7)		(99.7)	
道 路 交 通 法	8,040,944	100.0	7,844,013	100.0	7,804,828		7,442,124		7,034,892		
小 計	8,040,944	100.0	7,844,013	100.0	7,804,828		7,442,124		7,034,892		
無 免 許	33,832	0.4	31,603	0.4	28,569	0.4	25,746	0.3	23,803	0.3	
酒 酔 い	848	0.0	702	0.0	632	0.0	575	0.0	533	0.0	
酒 気 帯 び	38,925	0.5	34,970	0.4	31,508	0.4	28,294	0.4	26,589	0.4	
最 高 速 度	2,368,222	29.5	2,290,352	29.2	2,221,120	28.5	2,052,719	27.6	1,835,930	26.1	
信 号 無 視	691,564	8.6	691,728	8.8	725,761	9.3	721,898	9.7	712,333	10.1	
通 行 禁 止	796,104	9.9	761,986	9.7	795,348	10.2	785,250	10.6	760,135	10.8	
車 通 行 区 分	285,585	3.6	271,972	3.5	266,171	3.4	262,582	3.5	250,684	3.6	
追 越	6,214	0.1	6,096	0.1	5,653	0.1	5,467	0.1	4,888	0.1	
割 込	9,755	0.1	10,938	0.1	9,992	0.1	8,321	0.1	6,264	0.1	
踏 切 不 停 止	121,589	1.5	105,966	1.4	105,495	1.4	105,975	1.4	97,145	1.4	
の 携 帯 電 話 等	1,317,375	16.4	1,338,697	17.1	1,263,636	16.2	1,163,453	15.6	1,096,222	15.6	
運 右 左 折	79,818	1.0	70,963	0.9	66,032	0.8	60,662	0.8	56,445	0.8	
転 歩 行 者 妨 害	63,771	0.8	65,967	0.8	76,218	1.0	79,025	1.1	94,433	1.3	
に 徐 行	2,809	0.0	2,177	0.0	1,841	0.0	1,439	0.0	1,118	0.0	
関 一 時 停 止	1,137,195	14.1	1,128,937	14.4	1,207,374	15.5	1,214,738	16.3	1,231,190	17.5	
す 駐 停 車	399,153	5.0	369,523	4.7	347,215	4.4	311,030	4.2	284,147	4.0	
る 無 燈 火	4,035	0.1	3,509	0.0	3,347	0.0	3,035	0.0	2,847	0.0	
違 定 員 外 乗 車	20,809	0.3	18,503	0.2	15,804	0.2	13,119	0.2	9,970	0.1	
反 積 載 超 過	18,185	0.2	17,650	0.2	15,827	0.2	13,455	0.2	11,998	0.2	
	整 備 不 良	65,272	0.8	56,184	0.7	49,703	0.6	42,582	0.6	36,731	0.5
	免 許 証 不 携 帯	88,046	1.1	85,101	1.1	81,949	1.1	77,619	1.0	70,593	1.0
	そ の 他	491,838	6.1	480,489	6.1	485,633	6.2	465,140	6.3	420,894	6.0
			(0.1)		(0.1)		(0.1)		(0.1)	(0.2)	
道 路 交 通 法	5,671	100.0	6,754		8,003		9,594		11,048		
小 計	5,671	100.0	6,754		8,003		9,594		11,048		
軽 車 両	2,584	45.6	3,956	58.6	5,321	66.5	7,193	75.0	8,068	73.0	
歩 行 者	0	0.0	3	0.0	1	0.0	0	0.0	3	0.0	
道 路 上 の 禁 止 行 為	124	2.2	99	1.5	91	1.1	61	0.6	72	0.7	
整 備 不 良 車 両 等 を 運 転 さ せ た 者	0	0.0	0	0.0	2	0.0	1	0.0	3	0.0	
自 動 車 使 用 者 の 義 務 等	93	1.6	85	1.3	77	1.0	27	0.3	72	0.7	
両 罰 規 定 適 用	265	4.7	234	3.5	254	3.2	172	1.8	275	2.5	
教 唆 ・ 幫 助	829	14.6	773	11.4	787	9.8	793	8.3	646	5.8	
そ の 他	1,776	31.3	1,604	23.7	1,470	18.4	1,347	14.0	1,909	17.3	
そ の 他 の 交 通 関 係 法 令	16,077	(0.2)	14,031	(0.2)	13,661	(0.2)	12,577	(0.2)	11,839	(0.2)	

注 構成比欄の()内は、総数に対する構成比である。

92 道路交通法違反 違反態様別 送致・告知件数

(1) 車両等の運転に関する違反の様態

違反種別	取 締 総 数			反 則 事 件 告 知 件 数			非 反 則 事 件 送 致 件 数		
	計	成人	少年	計	成人	少年	計	成人	少年
総 数	7,034,892	6,829,063	205,829	6,717,978	6,532,910	185,068	316,914	296,153	20,761
無 免 許	23,803	18,081	5,722	-	-	-	23,803	18,081	5,722
酒 酔 い	533	531	2	-	-	-	533	531	2
酒 気 帯 び	26,589	26,035	554	-	-	-	26,589	26,035	554
最 高 速 度	1,835,930	1,788,831	47,099	1,707,641	1,666,281	41,360	128,289	122,550	5,739
信 号 無 視	712,333	689,737	22,596	706,453	684,479	21,974	5,880	5,258	622
通 行 禁 止	760,135	739,021	21,114	757,981	737,061	20,920	2,154	1,960	194
通 行 区 分	250,684	243,408	7,276	249,759	242,641	7,118	925	767	158
追 越	4,888	4,779	109	4,736	4,636	100	152	143	9
割 込	6,264	5,770	494	6,251	5,757	494	13	13	-
踏 不 停 止 等	97,145	92,605	4,540	96,805	92,301	4,504	340	304	36
携 帯 電 話 等	1,096,222	1,088,013	8,209	1,093,696	1,085,531	8,165	2,526	2,482	44
右 左 折	56,445	49,533	6,912	55,722	48,857	6,865	723	676	47
歩 行 者 妨 害	94,433	92,521	1,912	93,500	91,603	1,897	933	918	15
徐 行	1,118	1,073	45	8	8	-	1,110	1,065	45
一 時 停 止	1,231,190	1,196,663	34,527	1,226,050	1,192,009	34,041	5,140	4,654	486
無 燈 火	2,847	2,305	542	2,828	2,288	540	19	17	2
定 員 外 乗 車	9,970	3,570	6,400	9,147	3,459	5,688	823	111	712
積 載 超 過	11,998	11,833	165	11,436	11,274	162	562	559	3
整 備 不 良	36,731	31,883	4,848	36,494	31,690	4,804	237	193	44
駐 停 車	284,147	279,801	4,346	283,925	279,583	4,342	222	218	4
免 許 証 携 帯	70,593	67,060	3,533	61,198	57,873	3,325	9,395	9,187	208
そ の 他	420,894	396,010	24,884	314,348	295,579	18,769	106,546	100,431	6,115

(2) 違反者の運転者種別

区分	車種別	合計	大 型 車				中 型 車				普 通 車				自動二輪	原付・小特車	重被けん引車		
			バス	貨 物		特殊	マイクロバス	中型バス	貨 物		乗 用		貨 物						
				自家用	営業用				自家用	営業用	自家用	営業用	軽四輪	ミニカー					
	総 数	7,034,892	1,419	10,688	44,599	462	151	2,271	70,037	74,364	3,564,289	92,682	475,935	26,337	1,949,389	1,679	212,621	507,957	12
主 要 な 違 反 行 為 別	無 免 許	23,803	7	38	23	26	-	6	760	104	6,888	28	1,102	30	7,836	10	2,029	4,916	-
	酒 酔 い	533	-	-	-	-	-	-	-	-	211	3	11	-	259	-	13	36	-
	酒 気 帯 び	26,589	1	11	52	4	-	4	66	37	10997	20	1,031	7	11,295	19	802	2,243	-
	最 高 速 度	1,835,930	108	914	4,128	1	17	417	10,765	10,431	1,139,557	10,574	113,258	3,567	367,681	27	60,388	114,097	-
	通 行 禁 止	760,135	82	714	1,724	47	7	248	6,625	5,341	381,393	17,009	42,522	3,554	219,195	392	25,075	56,207	-
	駐 停 車	284,147	90	124	890	16	6	130	2,084	3,567	139,963	7,644	24,396	2,679	85,911	105	4,862	11,668	12
	整 備 不 良	36,731	1	792	370	-	-	1	223	148	7,073	5	765	21	6,557	35	5,219	15,521	-
	積 載	11,998	-	912	986	-	-	-	2,086	631	1,710	7	1,478	96	3,904	-	59	129	-
	信 号 無 視	712,333	363	2,461	14,850	120	32	374	8,561	15,758	338,100	20,528	38,284	3,316	209,850	169	16,589	42,978	-
	一 時 停 止	1,231,190	47	387	1,494	27	10	177	6,112	4,217	572,524	9,630	46,418	2,354	436,409	369	29,947	121,068	-
携 帯 電 話 等	1,096,222	177	3,043	13,316	126	28	456	24,262	24,292	492,270	4,486	151,530	7,239	371,730	63	637	2,567	-	

92 道路交通法違反 違反態様別 送致・告知件数 (つづき)

(3) 軽車両・歩行者等の違反

違反種別		区分	総数	成人	少年
総数			11,048	8,788	2,260
軽車両の違反	小計		8,068	6,664	1,404
	信号無視		4,235	3,751	484
	通行禁止違反		317	291	26
	しゃ断踏切立入		1,301	1,102	199
	指定場所一時不停止		295	193	102
	無灯火		64	53	11
	乗車・積載違反		852	391	461
	酒酔い運転		156	156	-
違反者の遵守事項その他	運転者の遵守事項		211	176	35
	その他		637	551	86
歩行者の違反	小計		3	3	-
	信号無視		1	1	-
	横断歩道外横断		-	-	-
	横断禁止場所横断		-	-	-
	その他		2	2	-
道路上の禁止行為	小計		72	51	21
	物件放置		24	14	10
	路上遊戯		-	-	-
	無許可道路使用		24	24	-
	その他		24	13	11
整備不良車両等を	小計		3	3	-
	整備不良車両運転		1	1	-
	運行記録不備		-	-	-
	その他		2	2	-

違反種別		区分	総数	成人	少年
自動車使用者の義務等違反	小計		72	72	-
	運行記録計による記録保存義務違反		-	-	-
	安全運転管理者等の選・解任違反		5	5	-
	無免許・無資格運転		1	1	-
	酒酔い・酒気帯び運転		-	-	-
	最高速度違反		-	-	-
	過労等運転		5	5	-
	積載超過運転		57	57	-
違反者の義務等違反	放置行為		-	-	-
	その他		4	4	-
その他の違反	小計		1,909	1,370	539
	放置車両確認標章破損等		1	1	-
	重量測定等の拒否等		-	-	-
	呼気検査拒否		110	109	1
	免許証提示義務違反		68	67	1
その他の違反		1,730	1,193	537	
車両罰	小計		275	275	-
	積載超過運転		197	197	-
	整備不良車両運転		2	2	-
	自動車使用者の義務等		67	67	-
	その他		9	9	-
教唆・幫助犯	小計		646	350	296
	無免許・無資格運転		278	142	136
	酒酔い・酒気帯び運転		21	18	3
	最高速度違反		3	3	-
	積載超過運転		7	7	-
	整備不良車両運転		-	-	-
その他		337	180	157	

93 府県別 ひき逃げ・無申告事件 発生・検挙件数

都道府県	総数		死亡		重傷		軽傷		被害人員			
	発生	検挙	発生	検挙	発生	検挙	発生	検挙	総数	死亡	重傷	軽傷
全国総数	18,064	8,158	153	156	1,197	675	16,714	7,327	20,049	156	1,220	18,673
北海道	473	152	9	8	27	11	437	133	526	11	29	486
札幌	323	96	2	2	19	6	302	88	364	4	20	340
函館	48	27	2	2	1	2	45	23	50	2	1	47
旭川	48	19	5	4	1	-	42	15	55	5	2	48
釧路	37	8	-	-	4	2	33	6	38	-	4	34
北見	17	2	-	-	2	1	15	1	19	-	2	17
東北管区	516	246	17	17	49	30	450	199	572	17	50	505
青森	69	45	4	4	4	2	61	39	78	4	4	70
岩手	26	26	3	4	8	8	15	14	28	3	8	17
宮城	169	72	2	2	13	8	154	62	190	2	14	174
秋田	44	20	1	-	5	3	38	17	48	1	5	42
山形	85	12	3	3	8	1	74	8	91	3	8	80
福島	123	71	4	4	11	8	108	59	137	4	11	122
東京	990	492	11	11	14	15	965	466	1,077	11	14	1,052
関東管区	7,022	2,950	59	61	494	238	6,469	2,651	7,776	60	505	7,211
茨城	453	166	9	10	25	13	419	143	529	9	29	491
栃木	267	108	2	2	13	6	252	100	301	2	13	286
群馬	433	84	2	2	13	4	418	78	486	2	13	471
埼玉	2,040	670	13	13	171	58	1,856	599	2,233	13	174	2,046
千葉	1,300	572	12	12	113	51	1,175	509	1,450	12	115	1,323
神奈川	1,175	741	8	9	57	44	1,110	688	1,282	8	57	1,217
新潟	149	84	6	6	20	14	123	64	166	6	20	140
山梨	92	39	1	1	14	9	77	29	104	1	14	89
長野	366	315	3	3	22	17	341	295	396	3	23	370
静岡	747	171	3	3	46	22	698	146	829	4	47	778
中部管区	2,064	1,074	21	22	79	58	1,964	994	2,320	21	82	2,217
富山	70	37	1	-	5	1	64	36	73	1	5	67
石川	79	22	1	1	7	2	71	19	97	1	7	89
福井	58	31	1	1	4	3	53	27	63	1	4	58
岐阜	204	93	2	3	15	8	187	82	239	2	16	221
愛知	1,438	762	10	11	26	29	1,402	722	1,604	10	26	1,568
三重	215	129	6	6	22	15	187	108	244	6	24	214
近畿管区	4,139	1,738	22	24	311	179	3,806	1,535	4,589	22	314	4,253
滋賀	157	100	-	1	16	13	141	86	173	-	16	157
京都	359	166	1	1	45	17	313	148	412	1	45	366
大阪	1,780	767	7	7	91	76	1,682	684	1,984	7	92	1,885
兵庫	1,410	478	10	10	117	45	1,283	423	1,539	10	118	1,411
奈良	267	109	4	5	16	11	247	93	296	4	16	276
和歌山	166	118	-	-	26	17	140	101	185	-	27	158
中国管区	1,014	552	4	4	92	59	918	489	1,106	4	93	1,009
鳥取	32	13	1	1	6	4	25	8	33	1	6	26
島根	28	17	-	-	3	2	25	15	32	-	3	29
岡山	334	161	1	1	14	10	319	150	362	1	15	346
広島	544	315	1	1	64	39	479	275	593	1	64	528
山口	76	46	1	1	5	4	70	41	86	1	5	80
四国管区	331	166	5	5	46	26	280	135	360	5	46	309
徳島	63	42	-	-	10	5	53	37	72	-	10	62
香川	90	58	2	2	6	5	82	51	97	2	6	89
愛媛	149	42	3	3	24	9	122	30	159	3	24	132
高知	29	24	-	-	6	7	23	17	32	-	6	26
九州管区	1,515	788	5	4	85	59	1,425	725	1,723	5	87	1,631
福岡	982	476	-	-	31	26	951	450	1,126	-	32	1,094
佐賀	16	12	-	-	3	4	13	8	21	-	3	18
長崎	48	52	-	-	8	10	40	42	54	-	8	46
熊本	129	93	1	1	9	6	119	86	145	1	9	135
大宮	57	43	1	1	6	2	50	40	68	1	6	61
宮崎	47	25	-	-	6	5	41	20	57	-	7	50
鹿児島	86	36	3	2	6	2	77	32	87	3	6	78
沖縄	150	51	-	-	16	4	134	47	165	-	16	149

94 府 県 別 年 次 別 交 通 事 故

都道府県	発 生 件 数					死 者 数					人口10万人あたり		
	平 22	平 23	平 24	平 25	平 26	平 22	平 23	平 24	平 25	平 26	☆平 22	平 23	平 24
全国総数	725,903	692,056	665,138	629,021	573,842	4,922	4,663	4,411	4,373	4,113	3.8	3.6	3.5
北海道	18,088	16,395	14,973	13,722	12,274	215	190	200	184	169	3.9	3.5	3.7
札幌	12,273	11,174	10,112	9,411	8,684	101	87	95	93	82
函館	1,621	1,434	1,358	1,161	989	16	14	13	14	16
旭川	1,862	1,658	1,573	1,428	1,180	33	41	37	29	33
釧路	1,607	1,448	1,365	1,195	927	41	31	42	31	29
北見	725	681	565	527	494	24	17	13	17	9
東北管区	41,623	39,034	38,741	36,420	32,393	436	388	374	374	369
青森	5,842	5,467	5,221	4,963	4,133	66	54	59	48	54	4.8	4.0	4.4
岩手	4,097	3,746	3,408	3,058	2,712	67	66	83	72	64	5.0	5.0	6.4
宮城	10,420	9,899	10,409	9,851	9,142	80	67	64	88	83	3.4	2.9	2.8
秋田	3,206	2,996	2,830	2,518	2,270	60	57	42	48	37	5.5	5.3	4.0
山形	7,393	7,308	7,084	7,082	6,426	51	50	37	39	44	4.4	4.3	3.2
福島	10,665	9,618	9,789	8,948	7,710	112	94	89	79	87	5.5	4.7	4.5
東京	55,014	51,477	47,429	42,041	37,184	215	215	183	168	172	1.6	1.6	1.4
関東管区	216,477	204,418	198,543	184,697	169,836	1,459	1,390	1,295	1,300	1,218
茨城	16,246	15,010	14,732	13,279	12,534	205	169	142	163	132	6.9	5.7	4.8
栃木	10,053	8,413	8,054	7,437	6,413	146	111	94	101	102	7.3	5.6	4.7
群馬	19,080	18,667	18,430	17,682	16,316	94	97	106	73	67	4.7	4.8	5.3
埼玉	39,581	37,410	35,600	33,280	30,821	198	207	200	180	173	2.8	2.9	2.8
千葉	25,914	23,378	22,931	21,467	19,705	184	175	175	186	182	3.0	2.8	2.8
神奈川	41,815	38,800	37,049	33,847	30,434	182	180	179	168	185	2.0	2.0	2.0
新潟	10,011	8,983	8,383	7,556	6,317	126	133	107	107	103	5.3	5.6	4.6
山梨	6,283	5,950	6,015	5,067	4,514	49	39	40	38	49	5.7	4.6	4.7
長野	10,743	10,569	10,403	9,858	9,283	110	115	97	100	82	5.1	5.4	4.5
静岡	36,751	37,238	36,946	35,224	33,499	165	164	155	184	143	4.4	4.4	4.1
中部管区	89,700	85,346	83,435	80,266	73,350	688	628	579	609	557
富山	5,694	5,164	4,973	4,649	4,379	58	50	47	53	44	5.3	4.6	4.3
石川	6,037	5,544	5,156	4,639	4,074	64	44	44	61	55	5.5	3.8	3.8
福井	3,624	3,401	3,148	2,893	2,416	42	61	37	57	49	5.2	7.6	4.6
岐阜	11,779	10,700	10,352	9,332	8,250	133	102	121	125	93	6.4	4.9	5.9
愛知	51,291	50,117	49,651	48,949	46,131	256	276	235	219	204	3.5	3.7	3.2
三重	11,275	10,420	10,155	9,804	8,100	135	95	95	94	112	7.3	5.1	5.2
近畿管区	125,102	120,418	113,619	107,895	99,613	664	684	645	599	541
滋賀	9,023	8,383	8,071	7,836	6,598	78	85	79	74	63	5.5	6.0	5.6
京都	14,775	14,087	12,371	11,387	10,185	96	103	106	70	69	3.6	3.9	4.0
大阪	51,292	49,644	48,212	46,110	42,729	201	197	182	179	143	2.3	2.2	2.1
兵庫	36,594	36,195	34,056	32,734	30,118	192	198	179	187	182	3.4	3.5	3.2
奈良	6,515	6,167	5,499	5,076	5,868	45	47	49	42	45	3.2	3.4	3.5
和歌山	6,903	5,942	5,410	4,752	4,115	52	54	50	47	39	5.2	5.4	5.1
中国管区	44,865	42,901	40,160	38,393	33,769	405	350	368	341	325
鳥取	1,812	1,668	1,389	1,280	1,168	42	26	30	25	34	7.1	4.4	5.2
島根	1,977	1,863	1,725	1,647	1,583	31	31	45	28	26	4.3	4.4	6.4
岡山	16,821	16,197	15,021	14,182	12,271	109	106	112	107	90	5.6	5.5	5.8
広島	16,546	15,697	14,849	14,370	12,479	127	113	125	116	117	4.4	4.0	4.4
山口	7,709	7,476	7,176	6,914	6,268	96	74	56	65	58	6.6	5.1	3.9
四国管区	29,057	27,702	26,033	24,552	21,749	225	262	222	216	199
徳島	5,382	5,178	5,012	4,800	4,372	44	49	32	49	31	5.6	6.3	4.1
香川	11,795	11,213	10,637	10,101	8,942	65	76	81	55	52	6.5	7.7	8.2
愛媛	8,188	7,903	7,108	6,692	5,745	64	91	56	70	75	4.5	6.4	4.0
高知	3,692	3,408	3,276	2,959	2,690	52	46	53	42	41	6.8	6.1	7.0
九州管区	105,977	104,365	102,205	101,035	93,674	615	556	545	582	563
福岡	44,445	43,326	43,178	43,678	41,168	170	157	161	145	147	3.4	3.1	3.2
佐賀	9,038	9,291	9,090	9,364	8,870	58	49	46	46	56	6.8	5.8	5.5
長崎	7,301	7,253	7,032	7,165	6,465	52	47	39	47	49	3.6	3.3	2.8
熊本	10,830	10,475	9,817	8,732	7,584	78	86	82	82	76	4.3	4.7	4.5
大分	6,331	6,203	6,059	5,767	5,161	65	45	40	60	56	5.4	3.8	3.4
宮崎	11,000	10,967	10,779	10,458	9,759	51	49	50	59	49	4.5	4.3	4.4
鹿児島	10,531	10,062	9,553	9,207	8,425	94	78	87	91	94	5.5	4.6	5.1
沖縄	6,501	6,788	6,697	6,664	6,242	47	45	40	52	36	3.4	3.2	2.8

注 算出基礎とした自動車等(原付を含む)の台数は、国土交通省統計資料「自動車保有車両数月報(各年12月末現在)」による。ただし、原付二種、原付一種、小特は各年4月1日現在による。
 平成18年以降の自動車等に含まれる、原付二種、原付一種、小特は総務省資料(各年4月1日現在)による。
 人口は、総務省統計資料「各年10月1日現在推計人口」または「国勢調査結果」(☆印)による。

発生件数及び死傷者数

死者数		自動車1万台あたり死者数					負傷者数					都道府県
平25	平26	平22	平23	平24	平25	平26	平22	平23	平24	平25	平26	
3.4	3.2	0.5	0.5	0.5	0.5	0.5	896,294	854,610	825,396	781,494	711,374	全国総数
3.4	3.1	0.5	0.5	0.5	0.5	0.4	22,096	19,705	18,048	16,247	14,571	北海道
...	14,918	13,262	12,082	10,935	10,186	札幌
...	2,000	1,812	1,687	1,444	1,239	函館
...	2,365	2,053	1,974	1,806	1,479	旭川
...	1,954	1,750	1,584	1,399	1,064	釧路
...	859	828	721	663	603	北見
...	52,189	48,730	48,525	45,569	40,312	東北管区
3.6	4.1	0.6	0.5	0.5	0.4	0.5	7,161	6,790	6,460	6,122	5,105	青森
5.6	5.0	0.6	0.6	0.7	0.6	0.5	5,125	4,616	4,269	3,837	3,424	岩手
3.8	3.6	0.5	0.4	0.4	0.5	0.4	13,323	12,696	13,322	12,651	11,703	宮城
4.6	3.6	0.7	0.6	0.5	0.5	0.4	3,984	3,665	3,533	3,146	2,819	秋田
3.4	3.9	0.5	0.5	0.4	0.4	0.4	9,343	9,108	8,753	8,752	7,811	山形
4.1	4.5	0.6	0.5	0.5	0.4	0.5	13,253	11,855	12,188	11,061	9,450	福島
1.3	1.3	0.4	0.4	0.4	0.3	0.3	62,129	58,140	54,837	48,855	43,212	東京
...	269,946	254,669	248,927	231,324	212,061	関東管区
5.6	4.5	0.8	0.6	0.5	0.6	0.5	21,102	19,547	19,448	17,281	16,460	茨城
5.1	5.2	0.8	0.6	0.5	0.5	0.5	12,815	10,721	10,265	9,389	8,027	栃木
3.7	3.4	0.5	0.5	0.6	0.4	0.3	23,970	23,569	23,306	22,693	20,649	群馬
2.5	2.4	0.4	0.5	0.5	0.4	0.4	48,247	45,567	43,519	40,852	37,673	埼玉
3.0	2.9	0.5	0.4	0.4	0.5	0.5	32,196	28,885	28,558	26,855	24,525	千葉
1.9	2.0	0.4	0.4	0.4	0.4	0.4	49,644	46,226	44,135	40,389	35,998	神奈川
4.6	4.5	0.6	0.6	0.5	0.5	0.5	12,244	10,971	10,207	9,218	7,654	新潟
4.5	5.8	0.6	0.5	0.5	0.4	0.6	8,225	7,872	8,016	6,731	5,934	山梨
4.7	3.9	0.5	0.6	0.5	0.5	0.4	13,588	13,256	13,295	12,262	11,501	長野
4.9	3.9	0.5	0.5	0.5	0.6	0.4	47,915	48,055	48,178	45,654	43,640	静岡
...	111,657	106,355	104,115	100,526	91,647	中部管区
4.9	4.1	0.6	0.5	0.5	0.6	0.5	6,541	5,861	5,667	5,338	5,068	富山
5.3	4.8	0.7	0.5	0.5	0.6	0.6	7,223	6,677	6,142	5,538	4,846	石川
7.2	6.2	0.6	0.9	0.5	0.8	0.7	4,336	4,133	3,756	3,428	2,778	福井
6.1	4.6	0.7	0.6	0.7	0.7	0.5	15,757	14,220	13,687	12,470	11,055	岐阜
2.9	2.7	0.5	0.5	0.4	0.4	0.4	62,922	61,651	61,576	60,867	57,183	愛知
5.1	6.1	0.8	0.6	0.6	0.6	0.7	14,878	13,813	13,287	12,885	10,717	三重
...	152,260	146,660	139,273	132,176	122,018	近畿管区
5.2	4.4	0.7	0.7	0.7	0.6	0.5	11,656	10,709	10,419	10,214	8,545	滋賀
2.7	2.6	0.6	0.6	0.6	0.4	0.4	17,813	17,065	15,088	13,801	12,387	京都
2.0	1.6	0.4	0.4	0.4	0.4	0.3	61,469	59,489	57,804	55,363	51,501	大阪
3.4	3.3	0.5	0.6	0.5	0.5	0.5	44,339	44,100	42,073	40,273	36,894	兵庫
3.0	3.3	0.4	0.5	0.5	0.4	0.5	8,406	7,920	7,093	6,593	7,474	奈良
4.8	4.0	0.6	0.6	0.5	0.5	0.4	8,577	7,377	6,796	5,932	5,217	和歌山
...	55,949	53,392	49,796	47,578	41,328	中国管区
4.3	5.9	0.8	0.5	0.6	0.5	0.7	2,273	2,076	1,658	1,619	1,396	鳥取
4.0	3.7	0.5	0.5	0.7	0.5	0.4	2,261	2,138	2,020	1,950	1,831	島根
5.5	4.7	0.6	0.6	0.7	0.6	0.5	21,221	20,324	18,699	17,293	14,745	岡山
4.1	4.1	0.6	0.5	0.6	0.5	0.5	20,653	19,623	18,486	18,167	15,600	広島
4.6	4.1	0.8	0.6	0.5	0.5	0.5	9,541	9,231	8,933	8,549	7,756	山口
...	34,943	33,667	31,398	29,414	26,306	四国管区
6.4	4.1	0.6	0.7	0.5	0.7	0.4	6,499	6,419	6,213	5,888	5,443	徳島
5.6	5.3	0.7	0.8	0.9	0.6	0.6	14,528	13,905	13,143	12,356	11,044	香川
5.0	5.4	0.5	0.7	0.5	0.6	0.6	9,726	9,461	8,385	7,860	6,817	愛媛
5.6	5.6	0.8	0.7	0.8	0.6	0.6	4,190	3,882	3,657	3,310	3,002	高知
...	135,125	133,292	130,477	129,805	119,919	九州管区
2.8	2.9	0.5	0.4	0.4	0.4	0.4	58,099	56,720	56,670	57,755	54,507	福岡
5.5	6.7	0.8	0.7	0.6	0.6	0.7	11,976	12,328	11,997	12,627	11,813	佐賀
3.4	3.5	0.5	0.4	0.4	0.4	0.4	9,483	9,322	9,138	9,263	8,335	長崎
4.6	4.2	0.5	0.6	0.5	0.5	0.5	13,676	13,438	12,473	11,225	9,650	熊本
5.1	4.8	0.6	0.4	0.4	0.6	0.5	8,241	8,073	7,851	7,498	6,670	大分
5.3	4.4	0.5	0.5	0.5	0.6	0.5	13,145	13,097	12,837	12,589	11,534	宮崎
5.4	5.6	0.6	0.5	0.6	0.6	0.6	12,783	12,269	11,508	10,942	9,887	鹿児島
3.7	2.5	0.4	0.4	0.3	0.4	0.3	7,722	8,045	8,003	7,906	7,523	沖縄

95 府 県 別 交 通 事 故 事 件 罪 種

都道府県	総 数				自動車運転過失（業過）致死傷罪 （改正前の刑法第211条第2項 及び刑法第211条第1項）							
					小 計				自動車運転過失（業過）致死			
			うち) 少年				うち) 少年				うち) 少年	
	件数	人員	件数	人員	件数	人員	件数	人員	件数	人員	件数	人員
全国総数	550,749	568,021	18,717	19,292	270,875	280,496	8,669	8,934	2,278	2,380	65	66
北海道	12,015	12,085	294	295	6,042	6,091	139	139	68	68	-	-
札幌	8,402	8,443	188	189	4,059	4,086	83	83	34	34	-	-
函館	993	1,001	27	27	532	539	16	16	4	4	-	-
旭川	1,149	1,153	25	25	627	629	18	18	10	10	-	-
釧路	981	990	38	38	551	557	15	15	14	14	-	-
北見	490	498	16	16	273	280	7	7	6	6	-	-
東北管区	31,929	32,258	1,157	1,159	16,375	16,624	576	577	200	203	6	6
青森	4,119	4,247	192	193	2,227	2,344	105	106	31	31	2	2
岩手	2,648	2,663	75	75	1,309	1,319	33	33	45	46	1	1
宮城	9,006	9,084	299	300	4,405	4,451	143	143	35	35	1	1
秋田	2,304	2,308	80	80	1,141	1,143	34	34	26	27	1	1
山形	6,267	6,282	207	207	3,371	3,378	101	101	29	29	-	-
福島	7,585	7,674	304	304	3,922	3,989	160	160	34	35	1	1
関東管区	36,315	37,172	845	891	18,880	19,251	351	367	104	110	3	3
茨城	11,834	12,032	573	594	6,150	6,343	268	282	93	108	6	8
栃木	6,470	6,759	209	209	3,537	3,704	107	107	43	45	1	1
群馬	16,313	16,385	729	734	8,487	8,540	312	316	32	33	1	1
埼玉	27,301	27,857	654	654	11,063	11,339	258	258	64	66	3	3
千葉	18,989	19,150	375	390	11,063	11,181	196	195	108	112	3	2
新 奈	25,274	25,590	680	682	10,388	10,519	258	258	84	84	3	3
山梨	5,901	6,274	217	228	3,079	3,284	117	123	71	77	3	3
長野	4,478	4,791	240	240	2,193	2,395	122	122	22	27	1	1
静岡	7,994	8,137	290	293	3,404	3,468	121	123	21	23	1	1
中部管区	31,698	33,373	968	1,104	15,142	15,975	424	473	82	87	3	3
富山	74,105	76,152	2,684	2,724	37,299	38,462	1,246	1,271	353	364	3	3
石川	3,983	4,119	126	126	2,110	2,171	58	58	39	39	-	-
福井	4,068	4,160	159	160	1,952	2,005	67	68	38	39	-	-
岐阜	2,416	2,538	97	97	1,123	1,204	51	51	14	16	-	-
愛知	8,648	9,331	356	362	4,315	4,672	170	175	64	66	1	1
三重	46,821	47,375	1,591	1,609	23,228	23,540	718	727	125	130	-	-
近畿管区	8,169	8,629	355	370	4,571	4,870	182	192	73	74	2	2
滋賀	95,029	98,836	3,100	3,270	46,775	48,842	1,356	1,434	351	365	13	13
京都	6,429	6,755	264	267	3,137	3,321	109	110	44	48	1	1
大阪	10,024	10,611	337	357	5,467	5,874	164	174	49	49	1	1
兵庫	41,766	42,738	1,339	1,449	19,497	19,969	537	582	100	103	4	4
奈良	27,546	28,792	844	858	14,719	15,435	427	437	119	123	6	6
和歌山	5,483	5,898	174	193	2,344	2,512	68	78	32	34	-	-
中国管区	3,781	4,042	142	146	1,611	1,731	51	53	7	8	1	1
中国管区	32,491	34,143	1,234	1,271	16,660	17,831	591	610	148	158	3	3
鳥取	1,091	1,101	50	50	628	633	36	36	16	16	-	-
島根	1,542	1,560	56	56	813	826	33	33	17	19	-	-
岡山	12,295	12,740	498	505	6,314	6,562	227	230	42	44	1	1
広島	11,750	12,645	413	413	5,995	6,736	196	196	51	54	2	2
山口	5,813	6,097	217	247	2,910	3,074	99	115	22	25	-	-
四国管区	20,223	21,484	697	702	10,224	10,865	365	368	102	104	-	-
徳島	3,708	3,902	111	111	1,665	1,759	55	55	6	6	-	-
香川	8,513	9,275	332	333	4,283	4,663	186	187	30	32	-	-
愛媛	5,435	5,618	185	188	2,994	3,090	90	92	47	47	-	-
高知	2,567	2,689	69	70	1,282	1,353	34	34	19	19	-	-
九州管区	92,390	95,543	3,771	3,852	44,114	45,782	1,862	1,911	332	346	12	12
福岡	43,324	44,503	1,573	1,599	19,659	20,255	724	734	80	84	4	4
佐賀	8,049	8,206	342	343	3,933	4,019	179	180	38	39	1	1
長崎	6,261	6,313	249	250	3,000	3,030	124	124	30	32	1	1
熊本	7,571	8,199	384	411	3,900	4,194	194	215	45	46	3	3
大分	5,055	5,290	215	216	2,838	2,988	121	122	41	42	2	2
宮崎	8,797	9,197	356	362	4,572	4,813	146	146	27	27	-	-
鹿児島	7,494	7,980	252	271	3,894	4,164	135	151	56	59	1	1
沖縄	5,839	5,855	400	400	2,318	2,319	239	239	15	17	-	-

別 送 致 件 数 及 び 送 致 人 員

自動車運転過失(業過)致死傷罪 (改正前の刑法第211条第2項 及び刑法第211条第1項)				(重) 過失致死傷罪												都道府県	
自動車運転過失(業過)傷害				小 計				(重) 過失致死				(重) 過失傷害					
		うち) 少年				うち) 少年				うち) 少年				うち) 少年			
件数	人員	件数	人員	件数	人員	件数	人員	件数	人員	件数	人員	件数	人員	件数	人員		
268,597	278,116	8,604	8,868	4,690	5,265	1,033	1,135	28	31	11	11	4,662	5,234	1,022	1,124	全国総数	
5,974	6,023	139	139	27	27	8	8	-	-	-	-	27	27	8	8	北海道	
4,025	4,052	83	83	21	21	5	5	-	-	-	-	21	21	5	5	札幌	
528	535	16	16	3	3	2	2	-	-	-	-	3	3	2	2	函館	
617	619	18	18	1	1	-	-	-	-	-	-	1	1	-	-	旭川	
537	543	15	15	1	1	-	-	-	-	-	-	1	1	-	-	釧路	
267	274	7	7	1	1	1	1	-	-	-	-	1	1	1	1	北見	
16,175	16,421	570	571	55	56	18	18	2	2	-	-	53	54	18	18	東北管区	
2,196	2,313	103	104	4	4	2	2	-	-	-	-	4	4	2	2	青森	
1,264	1,273	32	32	2	2	1	1	-	-	-	-	2	2	1	1	岩手	
4,370	4,416	142	142	25	25	5	5	2	2	-	-	23	23	5	5	宮城	
1,115	1,116	33	33	3	3	2	2	-	-	-	-	3	3	2	2	秋田	
3,342	3,349	101	101	13	13	5	5	-	-	-	-	13	13	5	5	山形	
3,888	3,954	159	159	8	9	3	3	-	-	-	-	8	9	3	3	福島	
18,776	19,141	348	364	1,618	1,909	210	238	5	7	3	3	1,613	1,902	207	235	関東管区	
73,886	76,086	2,158	2,231	733	813	214	239	8	8	4	4	725	805	210	235	関東管区	
6,057	6,235	262	274	17	21	11	13	-	-	-	-	17	21	11	13	茨城	
3,494	3,659	106	106	8	8	6	6	1	1	1	1	7	7	5	5	栃木	
8,455	8,507	311	315	17	19	7	8	-	-	-	-	17	19	7	8	群馬	
10,999	11,273	255	255	131	146	28	28	1	1	1	1	130	145	27	27	埼玉	
10,955	11,069	193	193	67	70	9	10	4	4	1	1	63	66	8	9	千葉	
10,304	10,435	255	255	231	231	46	46	1	1	-	-	230	230	46	46	神奈川	
3,008	3,207	114	120	21	22	9	9	-	-	-	-	21	22	9	9	新潟	
2,171	2,368	121	121	15	16	9	9	-	-	-	-	15	16	9	9	山梨	
3,383	3,445	120	122	8	10	4	5	-	-	-	-	8	10	4	5	長野	
15,060	15,888	421	470	218	270	85	105	1	1	1	1	217	269	84	104	静岡	
36,946	38,098	1,243	1,268	307	317	95	95	6	7	1	1	301	310	94	94	中部管区	
2,071	2,132	58	58	7	7	1	1	-	-	-	-	7	7	1	1	富山	
1,914	1,966	67	68	4	5	1	1	-	-	-	-	4	5	1	1	石川	
1,109	1,188	51	51	6	6	1	1	-	-	-	-	6	6	1	1	福井	
4,251	4,606	169	174	9	9	6	6	1	1	1	1	8	8	5	5	岐阜	
23,103	23,410	718	727	266	275	81	81	5	6	-	-	261	269	81	81	愛知	
4,498	4,796	180	190	15	15	5	5	-	-	-	-	15	15	5	5	三重	
46,424	48,477	1,343	1,421	1,319	1,488	323	364	5	5	1	1	1,314	1,483	322	363	近畿管区	
3,093	3,273	108	109	22	22	12	12	1	1	1	1	21	21	11	11	滋賀	
5,418	5,825	163	173	175	193	54	57	-	-	-	-	175	193	54	57	京都	
19,397	19,866	533	578	864	984	181	214	1	1	-	-	863	983	181	214	大阪	
14,600	15,312	421	431	192	195	44	44	2	2	-	-	190	193	44	44	兵庫	
2,312	2,478	68	78	39	62	20	25	-	-	-	-	39	62	20	25	奈良	
1,604	1,723	50	52	27	32	12	12	1	1	-	-	26	31	12	12	和歌山	
16,512	17,673	588	607	178	186	40	46	1	1	1	1	177	185	39	45	中国管区	
612	617	36	36	3	3	1	1	-	-	-	-	3	3	1	1	鳥取	
796	807	33	33	-	-	-	-	-	-	-	-	-	-	-	-	-	島根
6,272	6,518	226	229	67	70	15	17	-	-	-	-	67	70	15	17	岡山	
5,944	6,682	194	194	98	99	20	20	-	-	-	-	98	99	20	20	広島	
2,888	3,049	99	115	10	14	4	8	1	1	1	1	9	13	3	7	山口	
10,122	10,761	365	368	137	141	48	49	1	1	1	1	136	140	47	48	四国管区	
1,659	1,753	55	55	16	16	8	8	-	-	-	-	16	16	8	8	徳島	
4,253	4,631	186	187	41	42	11	11	-	-	-	-	41	42	11	11	香川	
2,947	3,043	90	92	60	60	21	21	-	-	-	-	60	60	21	21	愛媛	
1,263	1,334	34	34	20	23	8	9	1	1	1	1	19	22	7	8	高知	
43,782	45,436	1,850	1,899	316	328	77	78	-	-	-	-	316	328	77	78	九州管区	
19,579	20,171	720	730	223	226	53	54	-	-	-	-	223	226	53	54	福岡	
3,895	3,980	178	179	17	17	1	1	-	-	-	-	17	17	1	1	佐賀	
2,970	2,998	123	123	3	4	-	-	-	-	-	-	3	4	-	-	-	長崎
3,855	4,148	191	212	30	30	10	10	-	-	-	-	30	30	10	10	熊本	
2,797	2,946	119	120	6	6	-	-	-	-	-	-	6	6	-	-	-	大分
4,545	4,786	146	146	13	16	5	5	-	-	-	-	13	16	5	5	宮崎	
3,838	4,105	134	150	16	21	8	8	-	-	-	-	16	21	8	8	鹿児島	
2,303	2,302	239	239	8	8	-	-	-	-	-	-	8	8	-	-	-	沖縄

別 送 致 件 数 及 び 送 致 人 員 (つ づ き)

自 動 車 運 転 死 傷 処 罰 法												都道府県
第2条												
小計				危険運転致死罪				危険運転致傷罪				
		うち) 少年				うち) 少年				うち) 少年		
件数	人員	件数	人員	件数	人員	件数	人員	件数	人員	件数	人員	
137	138	8	8	11	11	2	2	126	127	6	6	全 国 総 数
7	7	1	1	1	1	1	1	6	6	-	-	北 海 道
6	6	1	1	1	1	1	1	5	5	-	-	札 幌 市
-	-	-	-	-	-	-	-	-	-	-	-	函 館 市
1	1	-	-	-	-	-	-	1	1	-	-	旭 川 市
-	-	-	-	-	-	-	-	-	-	-	-	釧 路 市
5	5	-	-	-	-	-	-	5	5	-	-	北 管 区
-	-	-	-	-	-	-	-	-	-	-	-	東 青 森 市
1	1	-	-	-	-	-	-	1	1	-	-	岩 手 市
1	1	-	-	-	-	-	-	1	1	-	-	宮 城 市
-	-	-	-	-	-	-	-	-	-	-	-	秋 田 市
2	2	-	-	-	-	-	-	2	2	-	-	山 形 市
1	1	-	-	-	-	-	-	1	1	-	-	福 島 市
19	19	1	1	2	2	-	-	17	17	1	1	東 京 都
51	52	4	4	7	7	-	-	44	45	4	4	東 管 区
6	6	1	1	1	1	-	-	5	5	1	1	東 関 東 管 区
1	1	-	-	-	-	-	-	1	1	-	-	茨 城 市
3	3	-	-	-	-	-	-	3	3	-	-	栃 木 市
15	15	1	1	1	1	-	-	14	14	1	1	群 馬 市
12	12	1	1	1	1	-	-	11	11	1	1	埼 埼 市
8	8	1	1	2	2	-	-	6	6	1	1	千 葉 市
1	2	-	-	-	-	-	-	1	2	-	-	神 奈 川 県
1	1	-	-	-	-	-	-	1	1	-	-	新 潟 県
1	1	-	-	1	1	-	-	-	-	-	-	山 梨 県
3	3	-	-	1	1	-	-	2	2	-	-	静 岡 県
15	15	2	2	1	1	1	1	14	14	1	1	中 部 管 区
-	-	-	-	-	-	-	-	-	-	-	-	富 山 県
-	-	-	-	-	-	-	-	-	-	-	-	石 川 県
1	1	-	-	-	-	-	-	1	1	-	-	福 井 県
5	5	-	-	-	-	-	-	5	5	-	-	岐 阜 県
7	7	1	1	1	1	1	1	6	6	-	-	愛 知 県
2	2	1	1	-	-	-	-	2	2	1	1	重 慶 市
26	26	-	-	-	-	-	-	26	26	-	-	近 畿 管 区
-	-	-	-	-	-	-	-	-	-	-	-	滋 賀 県
7	7	-	-	-	-	-	-	7	7	-	-	京 都 府
11	11	-	-	-	-	-	-	11	11	-	-	大 阪 府
7	7	-	-	-	-	-	-	7	7	-	-	兵 庫 市
1	1	-	-	-	-	-	-	1	1	-	-	和 歌 山 県
-	-	-	-	-	-	-	-	-	-	-	-	中 国 管 区
4	4	-	-	-	-	-	-	4	4	-	-	鳥 取 県
-	-	-	-	-	-	-	-	-	-	-	-	島 根 県
1	1	-	-	-	-	-	-	1	1	-	-	山 口 県
3	3	-	-	-	-	-	-	3	3	-	-	山 口 県
-	-	-	-	-	-	-	-	-	-	-	-	山 口 県
2	2	-	-	-	-	-	-	2	2	-	-	四 国 管 区
-	-	-	-	-	-	-	-	-	-	-	-	徳 島 県
1	1	-	-	-	-	-	-	1	1	-	-	香 川 県
1	1	-	-	-	-	-	-	1	1	-	-	愛 媛 県
-	-	-	-	-	-	-	-	-	-	-	-	高 知 県
8	8	-	-	-	-	-	-	8	8	-	-	九 州 管 区
3	3	-	-	-	-	-	-	3	3	-	-	福 岡 県
-	-	-	-	-	-	-	-	-	-	-	-	佐 賀 県
2	2	-	-	-	-	-	-	2	2	-	-	長 崎 県
-	-	-	-	-	-	-	-	-	-	-	-	熊 本 県
1	1	-	-	-	-	-	-	1	1	-	-	分 岐 市
1	1	-	-	-	-	-	-	1	1	-	-	島 根 県
1	1	-	-	-	-	-	-	1	1	-	-	鹿 児 島 県

95 府 県 別 交 通 事 故 事 件 罪 種

都道府県	自 動 車 運 転 死 傷 処 罰 法											
	第3条											
	小計				危険運転致死罪				危険運転致傷罪			
			うち) 少年				うち) 少年				うち) 少年	
	件数	人員	件数	人員	件数	人員	件数	人員	件数	人員	件数	人員
全国総数	122	121	5	5	9	9	1	1	113	112	4	4
北海道	7	7	-	-	1	1	-	-	6	6	-	-
札幌道	6	6	-	-	1	1	-	-	5	5	-	-
函館支庁	-	-	-	-	-	-	-	-	-	-	-	-
旭川支庁	-	-	-	-	-	-	-	-	-	-	-	-
釧路支庁	1	1	-	-	-	-	-	-	1	1	-	-
網走支庁	-	-	-	-	-	-	-	-	-	-	-	-
北見支庁	-	-	-	-	-	-	-	-	-	-	-	-
東北管区	6	6	-	-	-	-	-	-	6	6	-	-
青森県	1	1	-	-	-	-	-	-	1	1	-	-
岩手県	-	-	-	-	-	-	-	-	-	-	-	-
宮城県	1	1	-	-	-	-	-	-	1	1	-	-
秋田県	2	2	-	-	-	-	-	-	2	2	-	-
山形県	-	-	-	-	-	-	-	-	-	-	-	-
福島県	2	2	-	-	-	-	-	-	2	2	-	-
関東管区	18	18	1	1	1	1	-	-	17	17	1	1
関東管区	34	34	2	2	1	1	1	1	33	33	1	1
茨城県	1	1	-	-	-	-	-	-	1	1	-	-
栃木県	2	2	1	1	1	1	1	1	1	1	-	-
群馬県	1	1	-	-	-	-	-	-	1	1	-	-
埼玉県	1	1	-	-	-	-	-	-	1	1	-	-
千葉県	9	9	-	-	-	-	-	-	9	9	-	-
神奈川県	-	-	-	-	-	-	-	-	-	-	-	-
新潟県	6	6	-	-	-	-	-	-	6	6	-	-
山梨県	-	-	-	-	-	-	-	-	-	-	-	-
長野県	6	6	1	1	-	-	-	-	6	6	1	1
静岡県	8	8	-	-	-	-	-	-	8	8	-	-
中部管区	13	13	1	1	3	3	-	-	10	10	1	1
中部管区	-	-	-	-	-	-	-	-	-	-	-	-
富山県	-	-	-	-	-	-	-	-	-	-	-	-
石川県	-	-	-	-	-	-	-	-	-	-	-	-
福井県	1	1	-	-	-	-	-	-	1	1	-	-
岐阜県	-	-	-	-	-	-	-	-	-	-	-	-
愛知県	10	10	1	1	2	2	-	-	8	8	1	1
三重県	2	2	-	-	1	1	-	-	1	1	-	-
近畿管区	18	17	-	-	1	1	-	-	17	16	-	-
近畿管区	2	2	-	-	-	-	-	-	2	2	-	-
滋賀県	2	2	-	-	-	-	-	-	2	2	-	-
京都府	2	2	-	-	-	-	-	-	2	2	-	-
大阪府	8	7	-	-	-	-	-	-	8	7	-	-
兵庫県	5	5	-	-	1	1	-	-	4	4	-	-
奈良県	1	1	-	-	-	-	-	-	1	1	-	-
和歌山県	-	-	-	-	-	-	-	-	-	-	-	-
中国管区	5	5	-	-	-	-	-	-	5	5	-	-
中国管区	1	1	-	-	-	-	-	-	1	1	-	-
鳥取県	-	-	-	-	-	-	-	-	-	-	-	-
島根県	-	-	-	-	-	-	-	-	-	-	-	-
岡山県	3	3	-	-	-	-	-	-	3	3	-	-
広島県	-	-	-	-	-	-	-	-	-	-	-	-
山口県	1	1	-	-	-	-	-	-	1	1	-	-
四国管区	3	3	1	1	-	-	-	-	3	3	1	1
四国管区	-	-	-	-	-	-	-	-	-	-	-	-
徳島県	-	-	-	-	-	-	-	-	-	-	-	-
香川県	-	-	-	-	-	-	-	-	-	-	-	-
愛媛県	3	3	1	1	-	-	-	-	3	3	1	1
高知県	-	-	-	-	-	-	-	-	-	-	-	-
九州管区	18	18	-	-	2	2	-	-	16	16	-	-
九州管区	6	6	-	-	-	-	-	-	6	6	-	-
福岡県	1	1	-	-	-	-	-	-	1	1	-	-
佐賀県	2	2	-	-	1	1	-	-	1	1	-	-
長門県	-	-	-	-	-	-	-	-	-	-	-	-
熊本県	1	1	-	-	-	-	-	-	1	1	-	-
大分県	3	3	-	-	-	-	-	-	3	3	-	-
宮崎県	3	3	-	-	-	-	-	-	2	2	-	-
鹿児島県	3	3	-	-	1	1	-	-	2	2	-	-
沖縄県	2	2	-	-	-	-	-	-	2	2	-	-

95 府 県 別 交 通 事 故 事 件 罪 種

都道府県	自 動 車 運 転 死 傷 処 罰 法											
	第5条											
	小計				過失運転致死罪				過失運転致傷罪			
			うち) 少年				うち) 少年				うち) 少年	
	件数	人員	件数	人員	件数	人員	件数	人員	件数	人員	件数	人員
全国総数	274,138	281,215	8,896	9,104	1,050	1,080	34	34	273,088	280,135	8,862	9,070
北海道	5,909	5,930	143	144	47	47	2	2	5,862	5,883	141	142
札幌	4,292	4,306	96	97	30	30	2	2	4,262	4,276	94	95
函館	456	457	9	9	5	5	-	-	451	452	9	9
旭川	521	523	7	7	4	4	-	-	517	519	7	7
釧路	426	429	23	23	7	7	-	-	419	422	23	23
北見	214	215	8	8	1	1	-	-	213	214	8	8
東北管区	15,447	15,526	558	559	63	64	3	3	15,384	15,462	555	556
青森	1,881	1,892	85	85	16	16	2	2	1,865	1,876	83	83
岩手	1,329	1,334	41	41	12	12	1	1	1,317	1,322	40	40
宮城	4,566	4,598	150	151	10	10	-	-	4,556	4,588	150	151
秋田	1,154	1,156	43	43	8	8	-	-	1,146	1,148	43	43
山形	2,878	2,886	100	100	8	9	-	-	2,870	2,877	100	100
福島	3,639	3,660	139	139	9	9	-	-	3,630	3,651	139	139
東京	15,697	15,892	273	275	58	59	2	2	15,639	15,833	271	273
関東管区	80,681	82,455	2,511	2,605	375	388	12	12	80,306	82,067	2,499	2,593
茨城	5,631	5,632	290	295	33	34	2	2	5,598	5,598	288	293
栃木	2,910	3,032	94	94	27	28	1	1	2,883	3,004	93	93
群馬	7,792	7,809	409	409	21	21	-	-	7,771	7,788	409	409
埼玉	16,037	16,303	364	364	61	62	1	1	15,976	16,241	363	363
千葉	7,805	7,845	166	181	56	56	3	3	7,749	7,789	163	178
神奈川	14,614	14,799	372	374	65	65	2	2	14,549	14,734	370	372
新潟	2,785	2,951	90	95	43	49	-	-	2,742	2,902	90	95
山梨	2,266	2,376	109	109	4	5	1	1	2,262	2,371	108	108
長野	4,551	4,628	163	163	23	26	-	-	4,528	4,602	163	163
静岡	16,290	17,080	454	521	42	42	2	2	16,248	17,038	452	519
中部管区	36,393	37,267	1,331	1,346	136	139	3	3	36,257	37,128	1,328	1,343
富山	1,865	1,940	67	67	18	18	1	1	1,847	1,922	66	66
石川	2,111	2,149	90	90	19	19	-	-	2,092	2,130	90	90
福井	1,283	1,324	45	45	20	21	-	-	1,263	1,303	45	45
岐阜	4,311	4,637	180	181	27	28	-	-	4,284	4,609	180	181
愛知	23,257	23,490	782	791	41	42	2	2	23,216	23,448	780	789
三重	3,566	3,727	167	172	11	11	-	-	3,555	3,716	167	172
近畿管区	46,737	48,309	1,392	1,443	138	142	5	5	46,599	48,167	1,387	1,438
滋賀	3,252	3,394	139	141	11	11	-	-	3,241	3,383	139	141
京都	4,360	4,522	115	122	14	15	1	1	4,346	4,507	114	121
大阪	21,321	21,702	612	644	53	55	2	2	21,268	21,647	610	642
兵庫	12,590	13,117	368	372	47	48	1	1	12,543	13,069	367	371
奈良	3,077	3,301	79	83	6	6	1	1	3,071	3,295	78	82
和歌山	2,137	2,273	79	81	7	7	-	-	2,130	2,266	79	81
中国管区	15,595	16,068	595	607	68	69	2	2	15,527	15,999	593	605
鳥取	456	461	13	13	5	6	-	-	451	455	13	13
島根	726	731	23	23	9	9	-	-	717	722	23	23
岡山	5,882	6,076	249	251	22	22	-	-	5,860	6,054	249	251
広島	5,643	5,796	196	196	22	22	-	-	5,621	5,774	196	196
山口	2,888	3,004	114	124	10	10	2	2	2,878	2,994	112	122
四国管区	9,841	10,457	283	284	63	64	-	-	9,778	10,393	283	284
徳島	2,024	2,124	48	48	12	12	-	-	2,012	2,112	48	48
香川	4,180	4,561	135	135	16	17	-	-	4,164	4,544	135	135
愛媛	2,374	2,461	73	74	23	23	-	-	2,351	2,438	73	74
高知	1,263	1,311	27	27	12	12	-	-	1,251	1,299	27	27
九州管区	47,838	49,311	1,810	1,841	102	108	5	5	47,736	49,203	1,805	1,836
福岡	23,382	23,962	786	801	38	41	4	4	23,344	23,921	782	797
佐賀	4,090	4,161	159	159	9	9	-	-	4,081	4,152	159	159
長崎	3,250	3,271	124	125	2	2	-	-	3,248	3,269	124	125
熊本	3,629	3,963	179	185	15	15	-	-	3,614	3,948	179	185
大分	2,208	2,293	94	94	3	6	-	-	2,205	2,287	94	94
宮崎	4,201	4,357	201	207	4	4	-	-	4,197	4,353	201	207
鹿児島	3,568	3,779	106	109	18	18	-	-	3,550	3,761	106	109
沖縄	3,510	3,525	161	161	13	13	1	1	3,497	3,512	160	160

96 府県別 危険運転致死傷罪 類型別適用件数

都道府県	類型別適用件数																			
	自動車運転死傷処罰法第2条 (同法第6条第1項及び改正前の刑法第208条の2を含む。)														自動車運転死傷処罰法第3条 (同法第6条第2項を含む。)					
	アルコールの影響		薬物影響		高速度		運転技能を有しない		妨害目的		信号の殊更無視		通行禁止道路進行		アルコールの影響		薬物影響		一定の病気の影響	
	致死	致傷	致死	致傷	致死	致傷	致死	致傷	致死	致傷	致死	致傷	致死	致傷	致死	致傷	致死	致傷	致死	致傷
全国総数	5	88	5	53	8	12	-	1	1	10	6	164	1	9	9	94	1	11	-	13
北海道	-	1	-	-	1	1	-	-	-	1	-	4	-	-	-	2	1	4	-	1
札幌	-	1	-	-	1	1	-	-	-	1	-	3	-	-	-	1	1	4	-	1
函館	-	-	-	-	-	-	-	-	-	-	-	-	-	-	-	-	-	-	-	-
旭川	-	-	-	-	-	-	-	-	-	-	-	-	-	-	-	-	-	-	-	-
釧路	-	-	-	-	-	-	-	-	-	-	-	1	-	-	-	1	-	-	-	-
北見	-	-	-	-	-	-	-	-	-	-	-	-	-	-	-	-	-	-	-	-
東北管区	-	11	-	-	-	1	-	-	-	-	-	6	-	-	-	4	-	-	-	2
青森	-	2	-	-	-	-	-	-	-	-	-	-	-	-	-	1	-	-	-	-
岩手	-	-	-	-	-	-	-	-	-	-	-	1	-	-	-	-	-	-	-	-
宮城	-	1	-	-	-	-	-	-	-	-	-	4	-	-	-	-	-	-	-	1
秋田	-	1	-	-	-	-	-	-	-	-	-	-	-	-	-	2	-	-	-	-
山形	-	1	-	-	-	1	-	-	-	-	-	1	-	-	-	-	-	-	-	-
福島	-	6	-	-	-	-	-	-	-	-	-	-	-	-	-	1	-	-	-	1
関東管区	-	3	2	10	-	5	-	1	-	6	2	24	-	2	1	15	-	1	-	1
茨城	5	43	1	18	4	1	-	-	1	2	2	40	1	-	2	27	-	4	-	4
栃木	2	3	-	-	2	-	-	-	-	-	-	5	-	-	-	1	-	-	-	-
群馬	-	1	-	-	-	-	-	-	-	-	-	3	-	-	1	1	-	-	-	1
群馬	-	-	-	-	2	-	-	-	-	-	-	1	-	-	-	1	-	-	-	-
埼玉	1	16	-	7	-	-	-	-	-	-	-	7	-	-	-	1	-	-	-	-
千葉	-	16	-	6	1	-	-	-	1	-	-	10	-	-	1	8	-	2	-	-
神奈川	1	1	-	-	-	-	-	-	-	-	2	7	-	-	-	-	-	-	-	-
新潟	-	2	-	1	-	-	-	-	-	-	-	2	-	-	-	4	-	-	-	2
山梨	-	1	-	1	-	-	-	-	-	-	-	-	-	-	-	-	-	-	-	-
長野	1	-	1	-	-	1	-	-	-	-	-	2	-	-	-	6	-	-	-	-
静岡	-	3	-	1	1	-	-	-	-	2	-	3	1	-	-	5	-	2	-	1
中部管区	-	3	1	7	-	1	-	-	-	1	2	23	-	-	3	12	-	-	-	-
富山	-	-	-	-	-	-	-	-	-	-	-	1	-	-	-	-	-	-	-	-
石川	-	-	-	-	-	1	-	-	-	-	-	-	-	-	-	1	-	-	-	-
福井	-	-	-	-	-	-	-	-	-	-	-	-	-	-	-	-	-	-	-	-
岐阜	-	1	-	-	-	-	-	-	-	-	1	3	-	-	-	-	-	-	-	-
愛知	-	1	1	6	-	-	-	-	-	-	1	15	-	-	2	9	-	-	-	-
三重	-	1	-	1	-	-	-	-	-	-	-	4	-	-	1	2	-	-	-	-
近畿管区	-	13	-	11	1	-	-	-	-	-	-	42	-	6	1	15	-	-	-	2
滋賀	-	-	-	2	-	-	-	-	-	-	-	3	-	-	-	2	-	-	-	-
京都	-	2	-	1	-	-	-	-	-	-	-	9	-	3	-	2	-	-	-	-
大阪	-	7	-	4	1	-	-	-	-	-	-	21	-	2	-	7	-	-	-	1
兵庫	-	2	-	3	-	-	-	-	-	-	-	7	-	1	1	3	-	-	-	1
奈良	-	1	-	1	-	-	-	-	-	-	-	-	-	-	-	1	-	-	-	-
和歌山	-	1	-	-	-	-	-	-	-	-	-	2	-	-	-	-	-	-	-	-
中国管区	-	4	-	2	-	2	-	-	-	-	-	7	-	-	-	5	-	-	-	-
鳥取	-	-	-	-	-	-	-	-	-	-	-	-	-	-	-	1	-	-	-	-
島根	-	-	-	1	-	-	-	-	-	-	-	-	-	-	-	-	-	-	-	-
岡山	-	1	-	-	-	1	-	-	-	-	-	4	-	-	-	3	-	-	-	-
広島	-	2	-	1	1	-	-	-	-	-	-	3	-	-	-	-	-	-	-	-
山口	-	1	-	-	-	-	-	-	-	-	-	-	-	-	-	1	-	-	-	-
四国管区	-	3	1	2	-	1	-	-	-	-	-	2	-	1	-	3	-	-	-	-
徳島	-	-	-	-	-	-	-	-	-	-	-	-	-	-	-	-	-	-	-	-
香川	-	-	1	2	-	-	-	-	-	-	-	2	-	1	-	-	-	-	-	-
愛媛	-	3	-	-	-	-	-	-	-	-	-	-	-	-	-	3	-	-	-	-
高知	-	-	-	-	-	1	-	-	-	-	-	-	-	-	-	-	-	-	-	-
九州管区	-	7	-	3	2	-	-	-	-	-	-	16	-	-	2	11	-	2	-	3
福岡	-	3	-	2	1	-	-	-	-	-	-	11	-	-	-	5	-	-	-	1
佐賀	-	1	-	-	-	-	-	-	-	-	-	1	-	-	-	-	-	1	-	-
長崎	-	1	-	-	1	-	-	-	-	-	-	-	-	-	1	1	-	-	-	-
熊本	-	-	-	-	-	-	-	-	-	-	-	2	-	-	-	-	-	-	-	-
大分	-	-	-	-	-	-	-	-	-	-	-	-	-	-	-	1	-	-	-	-
宮崎	-	1	-	-	-	-	-	-	-	-	-	1	-	-	-	2	-	1	-	-
鹿児島	-	1	-	1	-	-	-	-	-	-	-	-	-	-	1	-	-	-	-	2
沖縄	-	-	-	-	-	-	-	-	-	-	-	1	-	-	-	2	-	-	-	-

97 府 県 別 ひ き 逃 げ 事 件 の

都道府県	総数	飲酒 運転中	麻薬等 使用中 運転中	シンナー 等使用中 運転中	無免許 運転中	話合いで すまそう た	他犯罪の 発覚を て	他人の車 を不正 使用中	相手が 悪い
全国総数	4,815	522	19	-	411	48	81	11	183
北海道	139	32	-	-	11	-	5	-	3
札幌	87	16	-	-	10	-	2	-	3
函館	26	6	-	-	1	-	2	-	-
旭川	17	6	-	-	-	-	-	-	-
釧路	7	3	-	-	-	-	1	-	-
北見	2	1	-	-	-	-	-	-	-
東北管区	161	26	-	-	9	-	1	-	2
青森	14	2	-	-	1	-	-	-	-
岩手	21	4	-	-	-	-	-	-	-
宮城	33	6	-	-	3	-	-	-	-
秋田	10	-	-	-	1	-	-	-	-
山形	12	1	-	-	-	-	-	-	-
福島	71	13	-	-	4	-	1	-	2
東京	429	17	1	-	25	7	8	1	16
関東管区	1,718	173	5	-	131	15	25	3	74
茨城	117	15	1	-	13	1	1	-	4
栃木	32	1	-	-	6	-	2	-	1
群馬	47	7	-	-	3	1	2	-	1
埼玉	403	27	1	-	27	3	4	1	10
千葉	557	42	2	-	37	9	5	-	35
神奈川	279	34	-	-	31	1	7	1	15
新潟	75	11	-	-	3	-	1	1	2
山梨	26	2	-	-	-	-	-	-	-
長野	45	10	-	-	2	-	-	-	1
静岡	137	24	1	-	9	-	3	-	5
中部管区	490	56	1	-	27	15	10	-	9
富山	35	7	-	-	2	-	-	-	1
石川	22	1	-	-	-	-	-	-	-
福井	23	6	-	-	2	-	1	-	-
岐阜	56	11	-	-	4	-	2	-	-
愛知	288	18	1	-	16	15	7	-	6
三重	66	13	-	-	3	-	-	-	2
近畿管区	1,211	115	9	-	145	8	19	4	64
滋賀	42	5	1	-	6	-	1	-	1
京都	88	11	1	-	19	-	3	1	3
大阪	645	50	3	-	80	6	11	3	36
兵庫	317	33	2	-	27	1	3	-	15
奈良	94	10	1	-	9	1	1	-	8
和歌山	25	6	1	-	4	-	-	-	1
中国管区	262	41	2	-	21	2	7	1	6
鳥取	12	-	-	-	4	-	1	-	-
島根	17	5	-	-	-	-	-	-	-
岡山	62	13	-	-	8	-	3	-	2
広島	140	21	-	-	7	2	2	1	2
山口	31	2	2	-	2	-	1	-	2
四国管区	124	14	1	-	11	-	1	-	3
徳島	25	2	-	-	3	-	-	-	2
香川	46	5	1	-	1	-	-	-	-
愛媛	36	5	-	-	5	-	1	-	1
高知	17	2	-	-	2	-	-	-	-
九州管区	281	48	-	-	31	1	5	2	6
福岡	99	15	-	-	13	1	3	1	1
佐賀	10	1	-	-	2	-	-	1	1
長崎	28	7	-	-	1	-	-	-	-
熊本	53	10	-	-	4	-	-	-	2
大分	9	2	-	-	-	-	-	-	-
宮崎	25	3	-	-	3	-	2	-	1
鹿児島	36	4	-	-	4	-	-	-	-
沖縄	21	6	-	-	4	-	-	-	1

逃走の動機（人身）

逃走すれば わからない	刑事・ 行政処 分を恐 れて	損害賠償 を恐れ て	事故を 起こし たこと を恐	被害者 が大し いとい うか	被害者 の程度 が大し いとい うか	事故を 起こし たこと が半信 半疑	その他 不明	ひき逃 げ逃 げ事 実の 否認	都道府 県
356	249	132	730	251	690	429	276	427	全国総数
11	13	10	20	4	6	3	10	11	北海道
4	10	10	11	3	2	2	9	5	札幌
5	1	-	3	1	3	1	1	2	函館
1	1	-	5	-	-	-	-	4	旭川
-	1	-	1	-	1	-	-	-	釧路
1	-	-	-	-	-	-	-	-	北見
8	17	1	31	3	25	14	10	14	東北管区
1	2	-	1	-	1	4	1	1	青森
-	1	-	5	-	2	4	2	3	岩手
2	1	1	7	2	2	2	3	4	宮城
-	-	-	5	1	2	1	-	-	秋田
1	4	-	2	-	1	-	1	2	山形
4	9	-	11	-	17	3	3	4	福島
35	18	10	79	14	77	44	29	48	関東管区
147	66	36	275	86	241	199	78	164	東京
10	2	1	31	2	8	6	15	7	茨城
3	-	1	6	3	2	4	-	3	栃木
2	-	1	10	1	2	7	5	5	群馬
34	22	7	57	26	77	53	20	34	埼玉
48	16	14	71	32	92	68	14	72	千葉
30	15	6	39	7	31	33	1	28	神奈川
9	2	3	11	3	6	11	10	2	新潟
2	1	1	9	1	2	4	3	1	山梨
5	2	1	7	5	7	2	1	2	長野
4	6	1	34	6	14	11	9	10	静岡
42	19	8	78	37	78	39	33	38	中部管区
3	2	1	2	1	7	2	4	3	富山
4	2	1	5	1	7	1	-	-	石川
-	2	1	2	2	4	-	1	2	福井
5	3	-	14	-	2	7	3	5	岐阜
26	7	3	46	33	47	24	19	20	愛知
4	3	2	9	-	11	5	6	8	三重
69	79	45	145	79	173	97	68	92	近畿管区
6	2	-	5	-	1	1	5	8	滋賀
5	9	1	12	2	4	6	6	5	京都
41	41	25	78	36	116	49	23	47	大阪
9	22	14	29	36	44	35	26	21	兵庫
7	5	5	19	4	7	4	5	8	奈良
1	-	-	2	1	1	2	3	3	和歌山
23	12	7	24	16	39	11	18	32	中国管区
2	1	1	1	1	-	-	-	1	鳥取
4	1	-	1	-	2	1	1	2	島根
6	7	2	4	1	8	3	1	4	岡山
11	3	4	13	12	23	7	15	17	広島
-	-	-	5	2	6	-	1	8	山口
11	7	2	27	4	17	8	7	11	四国管区
4	2	1	3	-	5	1	-	2	徳島
2	1	1	10	3	7	4	7	4	香川
2	2	-	11	1	2	1	-	5	愛媛
3	2	-	3	-	3	2	-	-	高知
10	18	13	51	8	34	14	23	17	九州管区
4	11	2	11	1	9	6	12	9	福岡
-	-	2	2	-	1	-	-	-	佐賀
1	-	4	6	1	3	1	1	3	長崎
4	-	1	12	-	10	3	5	2	熊本
-	1	-	4	-	1	1	-	-	大分
-	2	-	6	3	-	3	2	-	宮崎
1	4	4	9	1	8	-	1	-	鹿児島
-	-	-	1	2	2	-	2	3	鹿儿 島 沖 縄

98 府県別 道路交通法違反

都道府県	送致・告知 総件数	主たる違反行為別			
		うち) 無免許	うち) 飲酒運転	うち) 最高速度	うち) 積載違反
全国総数	7,034,892	23,803	27,122	1,835,930	11,998
北海道	372,591	597	848	207,333	26
札幌	192,666	355	486	95,016	8
函館	41,199	48	91	24,368	5
旭川	58,041	90	103	36,379	3
釧路	55,359	86	122	33,996	6
北見	25,326	18	46	17,574	4
東北管区	353,213	1,163	2,233	109,691	349
青森	54,486	208	335	19,514	51
岩手	57,052	155	322	24,166	63
宮城	102,786	304	550	17,732	120
秋田	36,366	115	275	10,494	18
山形	39,100	105	308	12,459	39
福島	63,423	276	443	25,326	58
東京	971,960	1,747	1,402	106,956	2,275
関東管区	1,942,529	6,398	7,500	512,548	1,916
茨城	107,789	705	1,072	41,150	79
栃木	64,493	371	404	13,970	71
群馬	85,243	346	366	20,194	186
埼玉	360,709	1,076	1,149	100,763	598
千葉	269,430	1,094	1,231	66,468	170
神奈川	620,686	1,050	953	163,906	536
新潟	62,487	327	690	23,333	24
山梨	58,153	287	234	7,471	83
長野	95,779	328	447	33,508	83
静岡	217,760	814	954	41,785	86
中部管区	742,892	2,815	3,552	185,374	1,068
富山	37,156	93	169	15,381	90
石川	59,064	163	224	20,027	14
福井	38,210	160	251	14,023	12
岐阜	98,599	329	409	23,557	193
愛知	460,851	1,586	1,712	103,349	582
三重	49,012	484	787	9,037	177
近畿管区	1,241,557	4,750	4,004	352,062	2,046
滋賀	49,135	253	257	12,334	87
京都	148,959	578	473	59,633	177
大阪	573,349	1,909	1,565	170,786	248
兵庫	352,386	1,302	911	85,691	1,455
奈良	67,562	379	308	12,125	54
和歌山	50,166	329	490	11,493	25
中国管区	430,585	1,621	1,922	98,982	2,867
鳥取	32,221	100	130	12,555	36
島根	50,527	149	189	15,260	96
岡山	128,659	403	394	35,157	80
広島	161,383	629	728	21,448	2,469
山口	57,795	340	481	14,562	186
四国管区	138,091	935	1,170	34,717	469
徳島	29,341	128	161	5,895	173
香川	45,119	284	269	14,431	107
愛媛	29,668	326	445	4,716	89
高知	33,963	197	295	9,675	100
九州管区	841,474	3,777	4,491	228,267	982
福岡	297,805	1,201	1,023	82,838	103
佐賀	46,512	222	176	10,758	36
長崎	103,674	332	383	37,279	69
熊本	104,016	430	607	27,288	163
大分	81,516	275	237	28,300	158
宮崎	59,635	225	360	13,024	248
鹿児島	88,060	308	392	22,313	82
沖縄	60,256	784	1,313	6,467	123

注 車両等の運転に関する道路交通法違反の件数である。

違反態様別 送致・告知件数（車両等の違反）

主たる違反行為別					都道府県
うち) 整備不良	うち) 通行禁止	うち) 一時停止	うち) 歩行者妨害	うち) 駐停車	
36,731	760,135	1,231,190	94,433	284,147	全国総数
247	18,180	55,077	2,577	11,221	北海道
120	9,707	24,742	1,911	8,834	札幌
29	3,648	5,890	234	1,245	函館
48	2,731	9,945	140	924	旭川
12	1,975	10,427	193	126	釧路
38	119	4,073	99	92	北見
2,439	18,606	64,331	2,076	4,756	東北管区
547	2,030	14,834	131	606	青森
178	2,136	11,134	542	78	岩手
1,206	7,437	16,993	507	3,397	宮城
47	1,804	8,680	49	54	秋田
152	2,161	5,460	539	72	山形
309	3,038	7,230	308	549	福島
6,142	161,647	149,870	10,865	56,314	関東管区
9,089	273,581	391,411	39,893	60,324	茨城
414	3,036	19,159	445	1,556	栃木
371	4,275	10,026	118	1,592	群馬
861	9,480	16,795	340	1,228	埼玉
843	27,480	83,674	10,123	19,818	千葉
1,512	29,529	78,647	3,530	13,668	神奈川
3,181	159,022	87,423	6,961	19,854	新潟
396	3,147	11,962	518	790	山梨
415	4,876	14,704	248	188	長野
408	9,305	18,416	1,760	425	静岡
688	23,431	50,605	15,850	1,205	中部管区
2,342	59,491	134,879	15,029	40,044	富山
109	1,353	2,987	143	332	石川
131	3,077	6,625	360	445	福井
30	2,966	6,060	52	1,001	岐阜
712	11,558	10,639	490	2,383	愛知
732	39,507	97,009	13,859	35,083	三重
628	1,030	11,559	125	800	近畿管区
4,588	98,234	182,113	15,360	62,861	滋賀
546	2,879	8,947	594	1,077	京都
778	15,663	20,175	2,640	11,662	大阪
795	38,519	64,100	8,814	28,544	兵庫
1,857	28,440	64,645	2,849	16,234	奈良
334	6,702	13,595	306	3,937	和歌山
278	6,031	10,651	157	1,407	中国管区
2,898	56,648	75,551	2,346	13,763	鳥取
136	1,097	6,750	273	419	島根
357	3,001	12,422	1,079	300	岡山
563	19,357	27,545	416	1,635	広島
1,415	27,999	18,044	465	10,314	山口
427	5,194	10,790	113	1,095	四国管区
1,618	8,917	23,983	3,337	1,339	徳島
339	3,340	3,185	390	162	香川
448	2,308	9,232	557	420	愛媛
600	753	3,004	1,722	504	高知
231	2,516	8,562	668	253	九州管区
7,368	64,831	153,975	2,950	33,525	福岡
1,466	23,017	54,032	809	25,047	佐賀
403	1,476	12,578	599	73	長崎
1,502	6,535	16,016	255	2,734	熊本
592	12,667	20,331	417	531	大分
512	3,204	16,299	426	387	宮崎
513	3,927	11,131	169	1,227	鹿児島
904	8,991	18,534	233	1,257	鹿儿島
1,476	5,014	5,054	42	2,269	沖縄

99 府県別 年次別 道路交通法違反 送致・告知件数（車両等の違反）

都道府県	平成22年	平成23年	平成24年	平成25年	平成26年
全国総数	8,040,944	7,844,013	7,804,828	7,442,124	7,034,892
北海道	395,155	361,864	361,877	367,785	372,591
札幌	206,403	192,295	199,304	195,020	192,666
函館	39,564	34,831	34,717	38,825	41,199
旭川	57,788	52,821	51,821	57,762	58,041
釧路	65,463	58,333	53,696	52,401	55,359
北見	25,937	23,584	22,339	23,777	25,326
東北管区	443,148	350,678	408,287	379,594	353,213
青森	66,821	65,016	64,877	70,742	54,486
岩手	64,980	33,094	53,880	50,919	57,052
宮城	116,685	79,077	110,178	101,849	102,786
秋田	57,455	61,368	55,323	45,484	36,366
山形	43,411	41,879	45,377	42,930	39,100
福島	93,796	70,244	78,652	67,670	63,423
東京	1,014,481	1,041,918	1,084,379	1,057,471	971,960
関東管区	2,214,615	2,166,922	2,140,867	2,026,157	1,942,529
茨城	111,905	103,405	110,544	102,003	107,789
栃木	174,211	159,453	129,458	80,852	64,493
群馬	139,553	147,975	135,306	127,319	85,243
埼玉	362,043	360,331	364,209	353,983	360,709
千葉	271,775	256,717	271,105	254,169	269,430
神奈川	662,455	655,739	636,660	633,812	620,686
新潟	90,156	92,799	88,599	71,209	62,487
山梨	58,443	62,489	58,205	56,256	58,153
長野	106,950	94,370	94,118	99,344	95,779
静岡	237,124	233,644	252,663	247,210	217,760
中部管区	760,443	748,702	775,456	761,937	742,892
富山	55,415	58,311	55,724	47,204	37,156
石川	66,815	66,932	63,164	56,840	59,064
福井	44,003	40,183	41,584	41,480	38,210
岐阜	109,740	103,880	102,451	110,540	98,599
愛知	412,780	422,271	456,471	454,540	460,851
三重	71,690	57,125	56,062	51,333	49,012
近畿管区	1,434,996	1,428,547	1,406,845	1,318,216	1,241,557
滋賀	78,795	74,576	67,251	54,930	49,135
京都	155,063	165,272	165,403	158,562	148,959
大阪	625,723	644,601	623,511	589,934	573,349
兵庫	443,169	416,821	422,340	393,149	352,386
奈良	71,614	73,354	74,300	69,467	67,562
和歌山	60,632	53,923	54,040	52,174	50,166
中国管区	599,712	560,376	547,175	498,171	430,585
鳥取	32,276	25,899	26,925	28,843	32,221
島根	52,206	47,137	49,189	49,296	50,527
岡山	132,125	131,487	131,862	131,002	128,659
広島	240,893	214,942	203,098	180,644	161,383
山口	142,212	140,911	136,101	108,386	57,795
四国管区	240,351	233,557	192,626	154,202	138,091
徳島	43,829	44,602	38,023	34,806	29,341
香川	54,968	52,255	49,019	47,938	45,119
愛媛	89,000	83,678	55,092	28,733	29,668
高知	52,554	53,022	50,492	42,725	33,963
九州管区	938,043	951,449	887,316	878,591	841,474
福岡	379,900	371,758	322,169	331,933	297,805
佐賀	54,067	54,035	53,333	48,432	46,512
長崎	90,318	108,861	110,175	107,974	103,674
熊本	115,389	114,989	112,598	102,639	104,016
大分	73,288	74,695	75,192	75,940	81,516
宮崎	70,264	71,391	66,287	62,912	59,635
鹿児島	100,667	98,083	92,700	87,227	88,060
沖縄	54,150	57,637	54,862	61,534	60,256

注 車両等の運転に関する道路交通法違反の件数である。

第4章 少年犯罪

100 年次別 罪種別 年齢・学職別 検挙人員

	平17	平18	平19	平20	平21	平22	平23	平24	平25	平26
刑法犯総数（交通業過を除く）	123,715	112,817	103,224	90,966	90,282	85,846	77,696	65,448	56,469	48,361
凶 悪 犯	1,441	1,170	1,042	956	949	783	785	836	786	703
殺 人	67	69	62	50	50	43	56	46	52	50
強 盗	1,146	892	757	713	696	565	593	592	547	451
放 火	86	103	102	66	83	65	67	76	63	80
強 姦	142	106	121	127	120	110	69	122	124	122
粗 暴 犯	10,458	9,817	9,248	8,645	7,653	7,729	7,276	7,695	7,210	6,243
凶 器 準 備 集 合	68	127	136	74	70	42	17	17	51	19
暴 行	1,532	1,505	1,584	1,547	1,322	1,279	1,209	1,490	1,477	1,356
傷 害	6,103	5,919	5,583	5,212	4,795	4,895	4,718	4,945	4,627	3,947
脅 迫	139	149	117	151	111	141	123	138	174	219
恐 喝	2,616	2,117	1,828	1,661	1,355	1,372	1,209	1,105	881	702
窃 盗 犯	71,147	62,637	58,150	52,557	54,784	52,435	47,776	38,370	33,134	28,246
侵 入 盗	2,968	2,582	2,387	2,114	2,209	2,063	2,057	1,645	1,501	1,264
乗 り 物 盗	23,858	22,819	21,006	18,187	17,766	16,634	14,456	12,432	10,579	9,077
非 侵 入 盗	44,321	37,236	34,757	32,256	34,809	33,738	31,263	24,293	21,054	17,905
知 能 犯	1,160	1,294	1,142	1,135	1,144	978	971	962	878	987
詐 欺	1,030	1,186	1,053	1,019	1,038	880	860	841	762	840
横 領	28	32	26	41	38	42	35	24	21	26
そ の 他	102	76	63	75	68	56	76	97	95	121
風 俗 犯	383	346	341	389	399	437	466	566	523	445
賭 博	27	20	9	21	10	23	11	14	8	10
わ い せ つ	356	326	332	368	389	414	455	552	515	435
そ の 他 の 刑 法 犯	39,126	37,553	33,301	27,284	25,353	23,484	20,422	17,019	13,938	11,737
うち) 占有離脱物横領	32,326	30,528	26,437	20,594	18,971	17,268	14,674	11,658	9,128	7,602
年 齢										
14 歳	22,651	20,664	20,132	18,872	20,172	18,838	17,207	13,809	12,486	10,140
15 歳	26,944	24,895	23,786	20,932	21,314	20,166	18,342	14,906	12,741	10,991
16 歳	28,821	26,017	23,325	20,559	19,574	18,503	17,062	14,050	11,994	10,009
17 歳	19,547	17,785	15,365	13,039	12,638	11,774	10,507	9,586	8,047	6,977
18 歳	14,362	12,846	11,376	9,412	8,939	9,135	7,787	6,906	5,859	5,279
19 歳	11,390	10,610	9,240	8,152	7,645	7,430	6,791	6,191	5,342	4,965
学 職										
中 学 生	34,430	31,437	30,556	28,225	30,015	28,116	25,718	20,908	18,481	15,399
高 校 生	53,508	47,790	42,430	36,200	34,857	33,917	30,303	25,159	21,015	17,700
大 学 生	5,651	5,818	5,391	4,574	4,324	4,219	3,643	3,092	2,391	2,065
専修学校生等	4,153	3,558	2,912	2,284	1,976	1,948	1,762	1,628	1,306	1,284
有 職 少 年	11,231	11,087	10,553	9,713	8,350	7,825	7,383	7,267	6,959	6,824
無 職 少 年	14,742	13,127	11,382	9,970	10,760	9,821	8,887	7,394	6,317	5,089

101 罪種別年齢

罪種	年齢・学職	総数	年齢					
			14歳	15歳	16歳	17歳	18歳	19歳
刑法犯総数(交通業過を除く)		48,361	10,140	10,991	10,009	6,977	5,279	4,965
凶悪犯		703	64	100	132	135	144	128
殺人		50	6	3	2	11	13	15
殺人	児	41	5	3	2	9	8	14
殺人	予備	4	-	-	-	1	2	1
強盗	人殺	4	1	-	-	1	2	-
強盗	強盗	1	-	-	-	-	1	-
強盗	強盗	451	31	65	90	88	92	85
強盗	強盗	4	-	-	-	1	2	1
強盗	強盗	279	21	41	58	62	55	42
強盗	強盗	1	-	-	-	-	-	1
強盗	強盗	167	10	24	32	25	35	41
放火		80	14	17	15	10	16	8
強姦		122	13	15	25	26	23	20
粗暴犯		6,243	1,451	1,256	990	962	812	772
凶器	準備	19	-	2	-	5	6	6
暴行		1,356	372	265	160	201	181	177
傷害		3,947	937	840	650	578	486	456
うち)傷害	致死	13	-	1	4	4	2	2
脅迫		219	24	38	37	32	40	48
脅迫	喝	702	118	111	143	146	99	85
窃盗犯		28,246	6,399	7,054	6,299	3,787	2,506	2,201
侵入		1,264	239	241	235	168	182	199
乗り物		9,077	2,027	2,395	2,091	1,178	735	651
非侵入		17,905	4,133	4,418	3,973	2,441	1,589	1,351
知能犯		987	41	94	191	221	217	223
詐欺		840	33	87	152	172	185	211
横領		26	2	2	7	5	5	5
横領		21	2	2	7	3	4	3
業務上		5	-	-	-	2	1	2
偽造		121	6	5	32	44	27	7
通貨		7	4	-	-	2	1	-
文書		103	2	5	29	39	23	5
支払用	カード偽造	1	-	-	-	-	-	1
有価証券	偽造	4	-	-	2	-	2	-
印章	偽造	6	-	-	1	3	1	1
汚職		-	-	-	-	-	-	-
うち)賄賂		-	-	-	-	-	-	-
あつせん	利得処罰	-	-	-	-	-	-	-
背任		-	-	-	-	-	-	-
風俗犯		445	88	83	64	65	78	67
賭博		10	-	3	-	-	4	3
普通賭博		8	-	3	-	-	3	2
常習賭博		2	-	-	-	-	1	1
賭博開張	等	-	-	-	-	-	-	-
わいせつ		435	88	80	64	65	74	64
うち)強制	わいせつ	309	68	59	46	45	51	40
うち)公然	わいせつ	85	16	13	9	13	16	18
その他の刑法犯		11,737	2,097	2,404	2,333	1,807	1,522	1,574
うち)占有	離脱物横領	7,602	1,133	1,416	1,472	1,226	1,114	1,241
うち)公務	執行妨害	177	8	20	33	57	27	32
うち)住居	侵入	1,798	397	432	399	255	195	120
うち)逮捕	監禁	59	1	2	13	10	15	18
うち)略取	誘拐・人身売買	15	2	1	3	2	4	3
うち)盗品	等	747	172	201	173	94	55	52
うち)器物	損壊等	993	300	270	169	114	66	74

学 職 別 検 挙 人 員 (総数表)

学 職						年齢・学職	罪 種
中学生	高校生	大学生	専修生等	有職少年	無職少年		
15,399	17,700	2,065	1,284	6,824	5,089	刑法犯総数(交通業過を除く)	
110	199	16	17	205	156	凶 悪 犯	
7	15	1	3	10	14	殺 人 人	
6	12	-	3	8	12	殺 嬰 児 殺 備	
-	1	-	-	1	2	殺 人 子 関 与	
1	2	-	-	1	-	自 殺 関	
-	-	1	-	-	-	強 盗 強	
57	120	9	8	141	116	強 盗 強 強	
-	-	-	-	3	1	強 盗 強 強	
38	80	4	3	89	65	強 盗 強 強	
-	-	1	-	-	-	強 盗 強 強	
19	40	4	5	49	50	強 盗 強 強	
24	26	3	1	12	14	放 火 火	
22	38	3	5	42	12	強 放 火 火	
2,173	1,470	109	100	1,633	758	粗 暴 犯	
2	4	-	-	10	3	凶 器 準 備 集	
534	325	21	28	306	142	暴 行 行	
1,434	906	70	54	1,040	443	傷 害 害	
1	3	-	-	5	4	うち) 傷 害 致	
42	64	14	7	62	30	脅 恐 脅 恐	
161	171	4	11	215	140	窃 盗 盗	
9,697	11,009	864	628	3,177	2,871	窃 盗 入	
355	337	21	34	247	270	侵 入 入	
3,105	3,513	453	201	967	838	乗 り 物 盗	
6,237	7,159	390	393	1,963	1,763	非 侵 入 盗	
74	312	42	41	201	317	知 能 犯	
66	245	35	35	163	296	詐 欺 欺	
2	10	-	2	9	3	横 領 領	
2	9	-	2	6	2	横 領 領	
-	1	-	-	3	1	業 務 上 横	
6	57	7	4	29	18	偽 造 造	
4	2	-	-	-	1	通 貨 偽 造	
2	50	6	3	26	16	文 書 偽 造	
-	-	-	1	-	-	支 払 用 カ ー ド 偽	
-	3	1	-	-	-	有 価 証 券 偽	
-	2	-	-	3	1	印 章 偽 造	
-	-	-	-	-	-	汚 職 職	
-	-	-	-	-	-	うち) 賄 賂 法	
-	-	-	-	-	-	あ っ せ ん 利 得 処 罰	
-	-	-	-	-	-	背 任 任	
132	174	33	15	68	23	風 俗 犯	
3	1	-	1	4	1	賭 博 博	
3	1	-	1	2	1	普 通 賭 博	
-	-	-	-	2	-	常 習 賭 博	
-	-	-	-	-	-	賭 博 開 張	
129	173	33	14	64	22	わ い せ つ	
101	114	22	9	47	16	うち) 強 制 わ い せ つ	
20	37	6	4	12	6	うち) 公 然 わ い せ つ	
3,213	4,536	1,001	483	1,540	964	そ の 他 の 刑 法 犯	
1,733	3,127	912	401	859	570	うち) 占 有 離 脱 物 横 領	
13	49	1	4	75	35	うち) 公 務 執 行 妨 害	
600	719	47	39	237	156	うち) 住 居 侵 入	
1	14	1	-	22	21	うち) 逮 捕 監 禁	
2	4	1	-	3	5	うち) 略 取 誘 拐 ・ 人 身 売 買	
278	275	19	23	82	70	うち) 盗 品 等	
460	255	13	8	174	83	うち) 器 物 損 壊 等	

101 罪 種 別 年 齢

罪種	年齢・学職	総数	年 齢					
			14歳	15歳	16歳	17歳	18歳	19歳
刑法犯総数(交通業過を除く)		7,003	1,557	1,611	1,430	1,065	710	630
凶 悪 犯		58	4	12	10	12	6	14
殺 人 人		14	1	1	-	4	2	6
殺 嬰 児 人		10	1	1	-	3	-	5
殺 嬰 児 人		3	-	-	-	1	1	1
殺 自 人 子 関		-	-	-	-	-	-	-
強 盗 強 盗 強 盗		1	-	-	-	-	1	-
強 盗 強 盗 強 盗		30	1	5	9	6	4	5
強 盗 強 盗 強 盗		-	-	-	-	-	-	-
強 盗 強 盗 強 盗		21	-	1	9	4	4	3
強 盗 強 盗 強 盗		-	-	-	-	-	-	-
強 盗 強 盗 強 盗		9	1	4	-	2	-	2
放 火 強 盗		14	2	6	1	2	-	3
放 火 強 盗		-	-	-	-	-	-	-
粗 暴 犯		645	159	150	119	105	66	46
凶 器 準 備 集		-	-	-	-	-	-	-
暴 行 行 害		135	40	21	23	25	14	12
傷 害 致 死		410	98	108	75	63	40	26
うち) 傷 害 致 死		3	-	1	-	2	-	-
脅 迫 喝		24	4	8	4	1	2	5
脅 迫 喝		76	17	13	17	16	10	3
窃 犯		4,951	1,135	1,147	1,026	740	489	414
侵 入 盗		78	9	17	8	13	15	16
乗 り 物 盗		878	254	237	183	106	51	47
非 法 侵 入 盗		3,995	872	893	835	621	423	351
知 能 犯		184	8	19	44	53	30	30
詐 欺 領		151	8	19	35	40	23	26
横 領 領		4	-	-	1	2	-	1
横 業 務 上 横 領		3	-	-	1	1	-	1
偽 造 領		1	-	-	-	1	-	-
偽 造 領		29	-	-	8	11	7	3
通 貨 偽 造		1	-	-	-	1	-	-
文 書 偽 造		23	-	-	6	8	6	3
支 払 用 カ ー ド 偽 造		-	-	-	-	-	-	-
有 価 証 券 偽 造		1	-	-	1	-	-	-
印 章 偽 造		4	-	-	1	2	1	-
汚 職		-	-	-	-	-	-	-
うち) 賄 賂		-	-	-	-	-	-	-
あ っ せ ん 利 得 処 罰 法 任		-	-	-	-	-	-	-
背 任		-	-	-	-	-	-	-
風 俗 犯		25	4	1	4	1	5	10
賭 博		1	-	-	-	-	-	1
普 通 賭 博		-	-	-	-	-	-	-
常 習 賭 博		1	-	-	-	-	-	1
賭 博 開 張 等		-	-	-	-	-	-	-
わ い せ つ		24	4	1	4	1	5	9
うち) 強 制 わ い せ つ		2	1	-	-	-	1	-
うち) 公 然 わ い せ つ		11	-	1	-	-	3	7
そ の 他 の 刑 法 犯		1,140	247	282	227	154	114	116
うち) 占 有 離 脱 物 横 領		747	135	180	167	104	78	83
うち) 公 務 執 行 妨 害		6	-	-	1	3	-	2
うち) 住 居 侵 入		171	46	54	30	15	17	9
うち) 逮 捕 監 禁		10	-	1	2	4	2	1
うち) 略 取 誘 拐 ・ 人 身 売 買		3	1	-	-	1	1	-
うち) 盗 品 等		88	25	23	16	11	6	7
うち) 器 物 損 壊 等		74	33	18	3	10	3	7

学 職 別 検 挙 人 員 (女表)

学			職			年齢・学職	罪 種
中学生	高校生	大学生	専修生等	有職少年	無職少年		
2,336	2,640	209	201	680	937	刑法犯総数(交通業過を除く)	
11	18	1	4	9	15	凶	悪
1	4	1	2	2	4	殺	人
1	3	-	2	1	3	殺	人
-	1	-	-	1	1	殺	児
-	-	-	-	-	-	殺	人
-	-	1	-	-	-	殺	予
4	9	-	2	5	10	強	関
-	-	-	-	-	-	強	盗
-	9	-	-	5	7	強	傷
-	-	-	-	-	-	強	強
4	-	-	2	-	3	強	強
6	5	-	-	2	1	放	火
-	-	-	-	-	-	強	火
233	159	3	13	96	141	粗	暴
-	-	-	-	-	-	凶	集
56	30	-	5	22	22	暴	行
145	107	3	7	56	92	傷	害
1	-	-	-	1	1	うち) 傷	致
9	7	-	-	5	3	脅	恐
23	15	-	1	13	24	脅	恐
1,686	1,963	156	123	433	590	窃	盗
17	16	2	2	12	29	侵	入
368	328	29	15	54	84	乘	り
1,301	1,619	125	106	367	477	非	入
16	75	9	10	31	43	知	能
16	62	9	9	21	34	詐	横
-	2	-	-	1	1	横	横
-	2	-	-	1	-	横	横
-	-	-	-	-	1	業	上
-	11	-	1	9	8	偽	造
-	-	-	-	-	1	通	偽
-	8	-	1	7	7	文	偽
-	-	-	-	-	-	支	偽
-	1	-	-	-	-	有	偽
-	2	-	-	-	2	印	偽
-	-	-	-	-	-	汚	職
-	-	-	-	-	-	うち) 賄	賂
-	-	-	-	-	-	あ	罰
-	-	-	-	-	-	背	任
4	7	2	2	6	4	風	俗
-	-	-	-	1	-	賭	博
-	-	-	-	-	-	普	博
-	-	-	-	1	-	常	博
-	-	-	-	-	-	賭	等
4	7	2	2	5	4	わ	つ
1	-	-	-	1	-	うち) 強	つ
-	2	2	1	2	4	うち) 公	つ
386	418	38	49	105	144	その他の刑法犯	
221	294	36	39	65	92	うち) 占	領
-	-	-	-	1	5	うち) 公	害
68	62	-	3	19	19	うち) 住	入
-	5	-	-	1	4	うち) 逮	禁
1	-	-	-	-	2	うち) 略	買
38	29	1	4	7	9	うち) 盗	等
47	14	1	1	4	7	うち) 器	等

102 窃 盗 手 口 別 年 齢

手口	年齢・学職	総数	年 齢					
			14歳	15歳	16歳	17歳	18歳	19歳
窃 盗 総 数		28,246	6,399	7,054	6,299	3,787	2,506	2,201
侵 入 盗		1,264	239	241	235	168	182	199
空 巣		250	41	41	28	41	43	56
忍 込 み		86	15	10	21	8	17	15
居 空 き		47	11	11	6	10	4	5
A T M 破		1	-	-	-	-	-	1
金 庫 破		34	3	-	6	8	10	7
旅 館 荒		5	-	-	1	-	1	3
官 公 署 荒		7	-	4	2	-	-	1
学 校 荒		127	34	28	34	11	9	11
病 院 荒		3	-	-	1	1	-	1
給 油 所 荒		5	-	1	1	-	2	1
事 務 所 荒		88	13	16	8	15	15	21
出 店 荒		331	78	86	85	34	23	25
工 場 荒		6	-	1	-	1	2	2
更 衣 室 荒		25	1	3	1	8	5	7
倉 庫 荒		91	14	9	14	13	18	23
そ の 他		158	29	31	27	18	33	20
乗 り 物 盗		9,077	2,027	2,395	2,091	1,178	735	651
自 動 車 盗		377	49	68	107	67	53	33
オ ー ト バ イ		3,253	798	1,107	822	347	127	52
自 転 車 盗		5,447	1,180	1,220	1,162	764	555	566
非 侵 入 盗		17,905	4,133	4,418	3,973	2,441	1,589	1,351
職 権 盗		-	-	-	-	-	-	-
慶 弔 盗		-	-	-	-	-	-	-
追 出 し 盗		10	3	4	1	2	-	-
買 物 盗		71	10	19	18	12	7	5
訪 問 盗		47	6	10	6	8	6	11
払 出 盗		29	1	2	1	7	9	9
A T M ね ら い		-	-	-	-	-	-	-
窓 口 ね ら い		-	-	-	-	-	-	-
途 中 ね ら い		-	-	-	-	-	-	-
室 内 ね ら い		5	2	-	1	1	-	1
客 室 ね ら い		6	-	1	-	2	3	-
病 室 ね ら い		1	-	-	-	-	-	1
ひ っ た く り		281	28	48	77	56	35	37
す り		77	10	17	17	10	9	14
置 引 き		591	105	108	94	73	98	113
仮 睡 者 ね ら い		5	1	1	-	1	1	1
車 上 ね ら い		279	59	56	46	47	39	32
部 品 ね ら い		452	44	66	149	104	48	41
脱 衣 場 ね ら い		19	6	6	3	-	1	3
自 動 販 売 機 ね ら い		914	245	301	217	91	41	19
色 情 ね ら い		94	28	19	14	12	10	11
工 事 場 ね ら い		23	1	3	2	7	5	5
万 引 き		13,735	3,366	3,557	3,056	1,809	1,107	840
職 場 ね ら い		293	-	15	60	71	60	87
同 居 ね ら い		17	-	1	2	5	4	5
さ い 銭 ね ら い		47	9	14	9	8	4	3
そ の 他		909	209	170	200	115	102	113

学 職 別 検 挙 人 員 (総 数 表)

学 職						年齢・学職 手 口
中学生	高校生	大学生	専修生等	有職少年	無職少年	
9,697	11,009	864	628	3,177	2,871	窃 盗 総 数
355	337	21	34	247	270	侵 入 盗
59	57	8	10	49	67	空 き 巢
17	21	1	1	23	23	忍 込 み
19	17	1	-	5	5	居 空 き
-	-	-	1	-	-	A T M 破 り
3	8	-	3	14	6	金 庫 破 り
-	-	-	1	1	3	旅 館 荒 し
-	1	-	-	2	4	官 公 署 荒 し
51	39	2	4	17	14	学 校 荒 し
-	1	-	-	2	-	病 院 荒 し
-	2	-	-	2	1	給 油 所 荒 し
20	17	-	5	23	23	事 務 所 荒 し
121	92	2	5	41	70	出 店 荒 し
1	1	-	-	2	2	工 場 荒 し
1	11	4	-	5	4	更 衣 室 荒 し
16	25	1	2	27	20	倉 庫 荒 し
47	45	2	2	34	28	そ の 他
3,105	3,513	453	201	967	838	乗 り 物 盗
73	85	-	4	124	91	自 動 車 盗
1,302	1,198	15	38	372	328	オ ー ト バ イ 盗
1,730	2,230	438	159	471	419	自 転 車 盗
6,237	7,159	390	393	1,963	1,763	非 侵 入 盗
-	-	-	-	-	-	職 権 盗
-	-	-	-	-	-	慶 弔 盗
4	2	-	-	1	3	追 出 し 盗
16	29	-	1	13	12	買 物 盗
9	9	-	2	8	19	訪 問 盗
3	8	3	1	6	8	払 出 盗
-	-	-	-	-	-	A T M ね ら い
-	-	-	-	-	-	窓 口 ね ら い
-	-	-	-	-	-	途 中 ね ら い
2	-	1	-	1	1	室 内 ね ら い
-	-	-	-	3	3	客 室 ね ら い
-	-	-	-	1	-	病 室 ね ら い
48	94	5	7	60	67	ひ っ た く り
17	23	1	1	19	16	す り
162	184	35	19	110	81	置 引 き
1	1	-	1	1	1	仮 睡 者 ね ら い
80	94	10	5	50	40	車 上 ね ら い
74	194	9	9	114	52	部 品 ね ら い
9	3	2	-	2	3	脱 衣 場 ね ら い
378	361	1	6	82	86	自 動 販 売 機 ね ら い
40	39	3	2	6	4	色 情 ね ら い
1	5	-	-	10	7	工 事 場 ね ら い
5,082	5,792	274	315	1,018	1,254	万 引 き
-	-	-	-	293	-	職 場 ね ら い
-	5	1	1	6	4	同 居 ね ら い
15	12	-	1	12	7	さ い 銭 ね ら い
296	304	45	22	147	95	そ の 他

102 窃 盗 手 口 別 年 齢

手口	年齢・学職	総数	年 齢					
			14歳	15歳	16歳	17歳	18歳	19歳
窃 盗 総 数		4,951	1,135	1,147	1,026	740	489	414
侵 入 盗		78	9	17	8	13	15	16
空 巣		18	1	2	2	3	5	5
忍 込 み		2	-	-	-	-	1	1
居 空 さ		2	-	-	-	2	-	-
A T M 破		-	-	-	-	-	-	-
金 庫 破		5	-	-	-	1	3	1
旅 館 荒		-	-	-	-	-	-	-
官 公 署 荒		2	-	1	1	-	-	-
学 校 荒		7	3	-	2	1	-	1
病 院 荒		2	-	-	-	1	-	1
給 油 所 荒		-	-	-	-	-	-	-
給 事 務 所 荒		2	-	1	1	-	-	-
出 店 荒		25	5	8	2	2	2	6
工 場 荒		1	-	-	-	-	1	-
更 衣 室 荒		5	-	2	-	1	1	1
倉 庫 荒		1	-	-	-	-	1	-
そ の 他		6	-	3	-	2	1	-
乗 り 物 盗		878	254	237	183	106	51	47
自 動 車 盗		14	6	3	-	2	2	1
オ ー ト バ イ		126	27	53	29	11	6	-
自 転 車 盗		738	221	181	154	93	43	46
非 侵 入 盗		3,995	872	893	835	621	423	351
職 権 盗		-	-	-	-	-	-	-
慶 弔 盗		-	-	-	-	-	-	-
追 出 し 盗		-	-	-	-	-	-	-
買 物 盗		4	1	1	1	-	-	1
訪 問 盗		9	1	3	1	3	-	1
払 出 盗		3	-	-	-	1	1	1
A T M ね ら い		-	-	-	-	-	-	-
窓 口 ね ら い		-	-	-	-	-	-	-
途 中 ね ら い		-	-	-	-	-	-	-
室 内 ね ら い		-	-	-	-	-	-	-
客 室 ね ら い		4	-	1	-	2	1	-
病 室 ね ら い		-	-	-	-	-	-	-
ひ っ た く り		13	1	1	4	6	-	1
す り き		14	-	6	1	2	-	5
置 引 き		60	9	16	12	7	6	10
仮 睡 者 ね ら い		2	1	1	-	-	-	-
車 上 ね ら い		11	2	-	2	1	3	3
部 品 ね ら い		12	1	1	6	2	-	2
脱 衣 場 ね ら い		4	2	2	-	-	-	-
自 動 販 売 機 ね ら い		25	10	6	4	2	1	2
色 情 ね ら い		-	-	-	-	-	-	-
工 事 場 ね ら い		1	-	-	-	1	-	-
万 引 き		3,599	827	815	756	549	377	275
職 場 ね ら い		114	-	5	26	29	22	32
同 居 ね ら い		3	-	1	-	-	1	1
さ い 銭 ね ら い		2	-	2	-	-	-	-
そ の 他		115	17	32	22	16	11	17

学 職 別 検 挙 人 員 (女 表)

学 職						年齢・学職 手 口
中学生	高校生	大学生	専修生等	有職少年	無職少年	
1,686	1,963	156	123	433	590	窃 盗 総 数
17	16	2	2	12	29	侵 入 盗
2	1	1	-	2	12	空 き 巢
-	-	-	-	1	1	忍 込 み
-	2	-	-	-	-	居 空 き
-	-	-	-	-	-	A T M 破 り
-	2	-	-	2	1	金 庫 破 り
-	-	-	-	-	-	旅 館 荒 し
-	-	-	-	1	1	官 公 署 荒 し
3	3	-	1	-	-	学 校 荒 し
-	1	-	-	1	-	病 院 荒 し
-	-	-	-	-	-	給 油 所 荒 し
1	1	-	-	-	-	事 務 所 荒 し
8	3	1	1	2	10	出 店 荒 し
-	1	-	-	-	-	工 場 荒 し
-	1	-	-	2	2	更 衣 室 荒 し
-	-	-	-	-	1	倉 庫 荒 し
3	1	-	-	1	1	そ の 他
368	328	29	15	54	84	乗 り 物 盗
8	1	-	-	2	3	自 動 車 盗
47	52	-	-	10	17	オ ー ト バ イ 盗
313	275	29	15	42	64	自 転 車 盗
1,301	1,619	125	106	367	477	非 侵 入 盗
-	-	-	-	-	-	職 権 盗
-	-	-	-	-	-	慶 弔 盗
-	-	-	-	-	-	追 出 し 盗
2	1	-	-	1	-	買 物 盗
2	1	-	-	2	4	訪 問 盗
-	1	-	-	-	2	払 出 盗
-	-	-	-	-	-	A T M ね ら い
-	-	-	-	-	-	窓 口 ね ら い
-	-	-	-	-	-	途 中 ね ら い
-	-	-	-	-	-	室 内 ね ら い
-	-	-	-	3	1	客 室 ね ら い
-	-	-	-	-	-	病 室 ね ら い
2	5	-	-	-	6	ひ っ た く り
3	5	1	-	3	2	す 引 り
15	24	1	2	7	11	置 引 き
1	1	-	-	-	-	仮 睡 者 ね ら い
2	3	3	1	1	1	車 上 ね ら い
1	5	1	-	3	2	部 品 ね ら い
4	-	-	-	-	-	脱 衣 場 ね ら い
14	8	-	1	1	1	自 動 販 売 機 ね ら い
-	-	-	-	-	-	色 情 ね ら い
-	-	-	-	1	-	工 事 場 ね ら い
1,220	1,520	111	100	219	429	万 引 き
-	-	-	-	114	-	職 場 ね ら い
-	1	-	1	-	1	同 居 ね ら い
-	2	-	-	-	-	さ い 銭 ね ら い
35	42	8	1	12	17	そ の 他

103 罪 種 別 年 齢 ・ 学 職 別

両親の状態 罪 種 年齢・学職			総 数									不明	
			総 数	両 親 あ り				父あり母なし		母あり父なし			両親なし
				両親がともに実又は養	両親がともに継	父が継父	母が継母	実・養父	継父	実・養母	継母		
刑法犯総数（交通業過を除く）			48,361	28,200	67	1,106	418	3,216	19	14,680	65	448	142
凶	悪	犯	703	374	2	23	13	47	1	230	-	4	9
殺	人		50	31	-	-	2	2	-	15	-	-	-
強	盗		451	226	2	17	10	35	1	150	-	3	7
放	火		80	48	-	1	-	4	-	25	-	1	1
強	姦		122	69	-	5	1	6	-	40	-	-	1
粗	暴	犯	6,243	3,319	7	164	61	424	1	2,184	9	53	21
凶	器 準 備 集 合		19	9	-	2	1	2	-	5	-	-	-
暴	行		1,356	719	1	28	17	80	-	492	-	11	8
傷	害		3,947	2,108	3	101	33	271	1	1,380	7	35	8
脅	迫		219	122	2	5	1	17	-	72	-	-	-
恐	喝		702	361	1	28	9	54	-	235	2	7	5
窃	盗	犯	28,246	16,701	39	635	259	1,882	11	8,352	36	259	72
侵	入	盗	1,264	630	-	52	18	119	1	413	3	23	5
乗	り 物	盗	9,077	5,082	9	218	91	605	4	2,971	10	71	16
非	侵 入	盗	17,905	10,989	30	365	150	1,158	6	4,968	23	165	51
知	能	犯	987	521	3	35	10	82	-	307	2	18	9
詐	欺		840	438	1	30	10	74	-	264	1	14	8
横	領		26	16	1	1	-	1	-	6	1	-	-
そ	の	他	121	67	1	4	-	7	-	37	-	4	1
風	俗	犯	445	290	-	9	3	26	-	111	-	4	2
賭	博		10	5	-	1	-	1	-	3	-	-	-
わ	い せ	つ	435	285	-	8	3	25	-	108	-	4	2
その他の刑法犯			11,737	6,995	16	240	72	755	6	3,496	18	110	29
うち) 占有離脱物横領			7,602	4,631	6	147	46	488	3	2,183	12	66	20
年 齢	14	歳	10,140	5,857	9	205	58	609	4	3,323	12	45	18
	15	歳	10,991	6,293	11	265	93	716	2	3,499	15	80	17
	16	歳	10,009	5,752	11	231	93	707	4	3,089	17	83	22
	17	歳	6,977	4,068	13	172	68	500	2	2,057	6	75	16
	18	歳	5,279	3,164	10	127	51	356	3	1,443	6	97	22
	19	歳	4,965	3,066	13	106	55	328	4	1,269	9	68	47
学 職	中 学 生		15,399	8,900	13	330	103	937	6	4,991	17	75	27
	高 校 生		17,700	11,191	25	322	134	1,021	4	4,828	24	124	27
	大 学 生		2,065	1,692	2	11	6	70	-	273	1	8	2
	専修学校生等		1,284	887	2	15	5	60	-	287	-	13	15
	有 職 少 年		6,824	3,267	15	250	97	611	6	2,402	11	126	39
	無 職 少 年		5,089	2,263	10	178	73	517	3	1,899	12	102	32

両親の状態別検挙人員

総数	うち) 女										両親の状態 罪種 年齢・学職	
	両親あり					父あり母なし		母あり父なし		両親なし		不明
	両親がともに実又は養	両親がともに継	父が継父	母が継母	実・養父	継父	実・養母	継母				
7,003	3,880	16	177	59	463	3	2,288	10	82	25	刑法犯総数(交通業過を除く)	
58	33	-	1	2	4	-	18	-	-	-	凶悪犯	
14	9	-	-	1	-	-	4	-	-	-	殺人	
30	15	-	1	1	4	-	9	-	-	-	強盗	
14	9	-	-	-	-	-	5	-	-	-	放火	
-	-	-	-	-	-	-	-	-	-	-	強姦	
645	292	3	24	9	36	1	266	2	9	3	粗暴犯	
-	-	-	-	-	-	-	-	-	-	-	凶器準備集合	
135	52	1	5	3	2	-	68	-	2	2	暴行	
410	183	2	13	5	28	1	170	2	5	1	傷害	
24	17	-	2	-	-	-	5	-	-	-	脅迫	
76	40	-	4	1	6	-	23	-	2	-	恐喝	
4,951	2,846	7	112	39	339	2	1,526	7	52	21	窃盗犯	
78	43	-	2	2	8	-	21	1	1	-	侵入盗	
878	453	3	25	6	67	-	311	-	11	2	乗り物盗	
3,995	2,350	4	85	31	264	2	1,194	6	40	19	非侵入盗	
184	101	1	7	1	15	-	56	-	2	1	知能犯	
151	88	-	5	1	12	-	43	-	1	1	詐欺	
4	4	-	-	-	-	-	-	-	-	-	横領	
29	9	1	2	-	3	-	13	-	1	-	その他	
25	17	-	1	-	-	-	6	-	1	-	風俗犯	
1	-	-	-	-	-	-	1	-	-	-	賭博	
24	17	-	1	-	-	-	5	-	1	-	わいせつ	
1,140	591	5	32	8	69	-	416	1	18	-	その他の刑法犯	
747	384	2	21	2	44	-	283	1	10	-	うち) 占有離脱物横領	
1,557	809	1	36	10	87	1	596	1	12	4	14歳	
1,611	859	3	44	15	107	-	559	2	19	3	15歳	
1,430	820	3	32	9	105	-	446	2	11	2	16歳	
1,065	613	3	33	10	84	1	307	1	13	-	17歳	
710	393	5	19	8	46	-	219	2	15	3	18歳	
630	386	1	13	7	34	1	161	2	12	13	19歳	
2,336	1,230	1	50	19	136	2	875	2	17	4	中学生	
2,640	1,589	6	71	21	164	-	759	-	26	4	高校生	
209	159	-	1	1	9	-	37	1	1	-	大学生	
201	133	-	3	-	8	-	51	-	2	4	専修学校生等	
680	349	5	29	10	55	1	207	3	13	8	有職少年	
937	420	4	23	8	91	-	359	4	23	5	無職少年	

104 罪種別 初犯・再犯別 再犯者の

罪種	前回処分	総数	初犯者	再犯者	再犯者の前回処分別内訳					
					未決		既決			
					保釈中 拘留 停止中	その他	執行終了		その他 仮出獄	
							懲役・ 禁錮	保護 観察		その他
刑法犯総数(交通業過を除く)		48,361	31,473	16,888	15	1,950	-	1,666	604	1
凶悪犯		703	303	400	-	52	-	54	37	-
殺人		50	26	24	-	1	-	3	2	-
殺嬰	児	41	21	20	-	-	-	3	2	-
殺自	人殺	4	2	2	-	-	-	-	-	-
強盗	強盗	4	2	2	-	1	-	-	-	-
強盗	強盗	1	1	-	-	-	-	-	-	-
強盗	強盗	451	167	284	-	40	-	40	30	-
強盗	強盗	4	1	3	-	1	-	-	1	-
強盗	強盗	279	113	166	-	24	-	23	16	-
強盗	強盗	1	1	-	-	-	-	-	-	-
強盗	強盗	167	52	115	-	15	-	17	13	-
放火	放火	80	45	35	-	7	-	7	1	-
放火	放火	122	65	57	-	4	-	4	4	-
粗悪犯		6,243	3,035	3,208	2	321	-	394	182	-
凶器	凶器	19	7	12	-	-	-	6	1	-
暴行	暴行	1,356	725	631	-	62	-	81	31	-
暴行	暴行	3,947	1,956	1,991	2	201	-	227	105	-
脅迫	脅迫	13	3	10	-	3	-	-	-	-
脅迫	脅迫	219	120	99	-	4	-	14	6	-
脅迫	脅迫	702	227	475	-	54	-	66	39	-
窃盗	窃盗	28,246	18,910	9,336	9	1,215	-	809	277	1
侵入	侵入	1,264	549	715	4	97	-	96	50	-
侵入	侵入	9,077	5,857	3,220	1	479	-	273	83	-
侵入	侵入	17,905	12,504	5,401	4	639	-	440	144	1
詐欺	詐欺	987	448	539	1	38	-	83	38	-
横領	横領	840	356	484	1	34	-	70	36	-
横領	横領	26	17	9	-	-	-	3	-	-
横領	横領	21	13	8	-	-	-	2	-	-
横領	横領	5	4	1	-	-	-	1	-	-
偽造	偽造	121	75	46	-	4	-	10	2	-
偽造	偽造	7	7	-	-	-	-	-	-	-
偽造	偽造	103	59	44	-	4	-	10	2	-
偽造	偽造	1	1	-	-	-	-	-	-	-
偽造	偽造	4	4	-	-	-	-	-	-	-
偽造	偽造	6	4	2	-	-	-	-	-	-
汚職	汚職	-	-	-	-	-	-	-	-	-
汚職	汚職	-	-	-	-	-	-	-	-	-
汚職	汚職	-	-	-	-	-	-	-	-	-
風俗	風俗	445	340	105	-	11	-	15	3	-
賭博	賭博	10	6	4	-	-	-	-	-	-
賭博	賭博	8	6	2	-	-	-	-	-	-
賭博	賭博	2	-	2	-	-	-	-	-	-
賭博	賭博	-	-	-	-	-	-	-	-	-
わいせつ	わいせつ	435	334	101	-	11	-	15	3	-
わいせつ	わいせつ	309	229	80	-	10	-	11	2	-
わいせつ	わいせつ	85	69	16	-	-	-	4	1	-
その他	その他	11,737	8,437	3,300	3	313	-	311	67	-
その他	その他	7,602	5,926	1,676	3	141	-	108	14	-
その他	その他	177	61	116	-	4	-	22	6	-
その他	その他	1,798	1,170	628	-	56	-	60	21	-
その他	その他	59	17	42	-	5	-	9	5	-
その他	その他	15	9	6	-	-	-	1	-	-
その他	その他	747	506	241	-	35	-	31	5	-
その他	その他	993	550	443	-	55	-	51	10	-

前 回 処 分 別 検 挙 人 員

再 犯 者 の 前 回 処 分 別 内 訳										前回処分
既 決				そ の 他						
そ の 他				審 判 不 開 始	不 処 分	児 童 相 談 所 送 致	児 童 相 談 所 等 通 告	警 察 限 り	そ の 他	
各 種 少 年 院 仮 退 院 中	保 護 観 察	児 童 施 設 養 護 施 設 収 容 中	そ の 他							
										罪 種
88	1,928	40	262	5,614	1,762	69	740	769	1,380	刑 法 犯 総 数 (交 通 業 過 を 除 く)
4	49	1	13	82	48	-	4	11	45	凶 悪 犯
-	7	-	1	4	2	-	-	1	3	殺 人
-	6	-	1	3	2	-	-	-	3	殺 嬰 人
-	-	-	-	1	-	-	-	1	-	殺 児 子
-	1	-	-	-	-	-	-	-	-	殺 自 人 関
4	32	1	10	52	34	-	3	8	30	強 盗 強 盗 強 盗
-	-	-	-	-	1	-	-	-	-	強 盗 強 盗 強 盗
3	16	-	3	30	22	-	2	5	22	強 盗 強 盗 強 盗
-	-	-	-	-	-	-	-	-	-	強 盗 強 盗 強 盗
1	16	1	7	22	11	-	1	3	8	強 盗 強 盗 強 盗
-	2	-	2	5	6	-	-	1	4	放 火 放 火
-	8	-	-	21	6	-	1	1	8	放 火 放 火
26	488	8	49	788	378	20	183	144	225	粗 暴 犯 集
-	4	-	-	1	-	-	-	-	-	凶 器 準 備 集
5	90	2	12	158	70	2	46	25	47	凶 暴 傷 害 致
17	306	5	30	487	234	16	113	106	142	傷 害 致 死 迫 喝
-	2	-	-	1	1	-	2	-	1	う ち) 傷 害 致 死 迫 喝
-	17	1	1	30	17	-	3	3	3	脅 恐
4	71	-	6	112	57	2	21	10	33	脅 恐
34	959	23	140	3,280	884	34	409	461	801	窃 盗 入 犯
2	90	1	24	162	69	3	32	26	59	侵 入 物 入
12	350	14	52	1,043	299	19	152	144	299	乗 非 侵 入
20	519	8	64	2,075	516	12	225	291	443	非 侵 入
7	68	1	18	144	69	1	6	13	52	知 能 犯
6	62	1	18	126	62	1	6	11	50	詐 横 領 領
-	-	-	-	4	1	-	-	-	1	詐 横 領 領
-	-	-	-	4	1	-	-	-	1	詐 横 領 領
-	-	-	-	-	-	-	-	-	-	横 業 務 上 横 領 領
1	6	-	-	14	6	-	-	2	1	偽 造 偽 造
-	-	-	-	-	-	-	-	-	-	偽 造 偽 造
1	5	-	-	13	6	-	-	2	1	通 文 貨 偽 偽 偽 偽 偽 偽
-	-	-	-	-	-	-	-	-	-	支 払 用 カ ー ド 偽 偽 偽 偽
-	-	-	-	-	-	-	-	-	-	有 価 証 券 偽 偽
-	1	-	-	1	-	-	-	-	-	印 章 偽 偽
-	-	-	-	-	-	-	-	-	-	汚 職 汚 職
-	-	-	-	-	-	-	-	-	-	う ち) 賄 賂 賄 賂
-	-	-	-	-	-	-	-	-	-	あ っ せ ん 利 得 処 罰 法 任
-	-	-	-	-	-	-	-	-	-	背 任 背 任
-	8	-	2	33	11	1	4	4	13	風 俗 犯 博
-	-	-	-	2	1	-	-	-	1	賭 博 賭 博
-	-	-	-	1	1	-	-	-	-	普 通 賭 博
-	-	-	-	1	-	-	-	-	1	常 習 賭 博
-	-	-	-	-	-	-	-	-	-	賭 博 開 張 等
-	8	-	2	31	10	1	4	4	12	わ い せ つ
-	6	-	2	22	8	1	4	4	10	う ち) 強 制 わ い せ つ
-	2	-	-	7	1	-	-	-	1	う ち) 公 然 わ い せ つ
17	356	7	40	1,287	372	13	134	136	244	そ の 他 の 刑 法 犯
4	126	1	19	810	186	6	58	76	124	う ち) 占 有 離 脱 物 横 領
1	21	-	2	25	22	-	3	2	8	う ち) 公 務 執 行 妨 害
5	88	3	5	216	70	2	25	22	55	う ち) 住 居 侵 入
-	9	-	1	8	2	-	-	1	2	う ち) 逮 捕 監 禁
1	1	-	-	2	-	-	1	-	-	う ち) 略 取 誘 拐 ・ 人 身 売 買
1	28	1	1	80	28	-	6	9	16	う ち) 盗 品 等
4	57	1	11	113	47	4	33	21	36	う ち) 器 物 損 壊 等

105 罪 種 別 年 齢 ・ 学 職 別

罪 種 年齢・学職	非行場所		駐 車 (輪)場	学 校 幼稚園	デパート・ スーパー・ マーケット	道 路 上	風 俗 営業店	店 舗 型 性 風 俗 特 殊 営 業 店	鉄 道 施 設	
	総 数	住 宅								
刑法犯総数（交通業過を除く）	48,361	4,977	9,945	2,852	12,356	7,006	648	57	547	
凶 悪 犯	703	142	58	16	79	212	5	7	4	
殺 人	50	22	7	4	-	13	-	-	1	
強 盗	451	24	36	-	77	189	5	4	-	
放 火	80	42	5	7	1	4	-	-	2	
強 姦	122	54	10	5	1	6	-	3	1	
粗 暴 犯	6,243	714	701	1,142	243	1,262	71	5	124	
凶 器 準 備 集 合	19	-	2	-	2	3	-	-	-	
暴 行	1,356	191	120	320	71	288	21	-	46	
傷 害	3,947	377	434	780	99	742	35	1	66	
脅 迫	219	90	15	14	12	31	1	-	1	
恐 喝	702	56	130	28	59	198	14	4	11	
窃 盗 犯	28,246	2,473	5,942	351	11,566	1,893	438	22	91	
侵 入 盗	1,264	411	8	145	65	-	10	4	-	
乗 り 物 盗	9,077	1,592	5,234	78	172	1,194	18	-	63	
非 侵 入 盗	17,905	470	700	128	11,329	699	410	18	28	
知 能 犯	987	330	28	2	67	151	12	16	126	
詐 欺	840	281	19	-	48	131	7	16	126	
横 領	26	1	3	1	6	6	3	-	-	
そ の 他	121	48	6	1	13	14	2	-	-	
風 俗 犯	445	139	28	25	9	117	2	2	7	
賭 博	10	1	3	-	-	-	-	-	-	
わ い せ つ	435	138	25	25	9	117	2	2	7	
そ の 他 の 刑 法 犯	11,737	1,179	3,188	1,316	392	3,371	120	5	195	
うち) 占有離脱物横領	7,602	377	2,804	111	206	2,823	75	1	109	
年 齢	14 歳	10,140	994	1,813	1,139	2,914	1,074	82	3	45
	15 歳	10,991	1,033	2,224	755	3,172	1,345	98	6	80
	16 歳	10,009	984	2,227	358	2,793	1,347	121	12	129
	17 歳	6,977	689	1,547	279	1,661	1,135	113	17	127
	18 歳	5,279	628	1,116	178	1,000	1,006	114	12	92
	19 歳	4,965	649	1,018	143	816	1,099	120	7	74
学 職	中 学 生	15,399	1,487	2,760	1,689	4,432	1,669	129	5	65
	高 校 生	17,700	1,611	3,970	734	5,034	2,451	218	12	253
	大 学 生	2,065	195	644	129	238	503	29	-	41
	専修学校生等	1,284	108	297	39	267	278	24	1	31
	有 職 少 年	6,824	786	1,385	150	1,205	1,321	152	12	100
	無 職 少 年	5,089	790	889	111	1,180	784	96	27	57

非 行 場 所 別 検 挙 人 員

公営競技 場	スポーツ 施設	一般ホテル・ 旅館	飲食店	金融関係	会社 事務所	地下鉄・ 列車内	その他	非行場所	
								罪 種	年齢・学職
15	149	75	454	66	436	50	8,728	刑法犯総数（交通業過を除く）	
-	2	1	7	-	6	-	164	凶 悪 犯	
-	-	-	-	-	-	-	3	殺 人	
-	-	1	5	-	-	-	110	強 盗	
-	-	-	2	-	3	-	14	放 火	
-	2	-	-	-	3	-	37	強 姦	
1	33	9	78	2	21	20	1,817	粗 暴 犯	
-	-	-	-	-	-	-	12	凶 器 準 備 集 合	
-	8	-	24	-	4	9	254	暴 行	
-	25	5	43	1	12	9	1,318	傷 害	
-	-	3	3	-	2	1	46	脅 迫	
1	-	1	8	1	3	1	187	恐 喝	
12	65	29	217	36	300	4	4,807	窃 盗 犯	
-	8	11	66	9	121	-	406	侵 入 盗	
9	11	1	30	4	84	-	587	乗 り 物 盗	
3	46	17	121	23	95	4	3,814	非 侵 入 盗	
-	-	6	84	20	12	2	131	知 能 犯	
-	-	5	81	19	4	2	101	詐 欺	
-	-	-	-	-	-	-	6	横 領	
-	-	1	3	1	8	-	24	そ の 他	
-	1	1	1	-	-	16	97	風 俗 犯	
-	-	-	-	-	-	-	6	賭 博	
-	1	1	1	-	-	16	91	わ い せ つ	
2	48	29	67	8	97	8	1,712	そ の 他 の 刑 法 犯	
2	16	2	30	7	20	7	1,012	うち) 占有離脱物横領	
2	38	13	30	7	69	1	1,916	14 歳	
3	32	10	76	6	71	6	2,074	15 歳	年
1	32	10	88	7	77	10	1,813	16 歳	
5	17	13	86	9	76	6	1,197	17 歳	齡
2	15	19	76	15	77	13	916	18 歳	
2	15	10	98	22	66	14	812	19 歳	
3	57	19	60	10	96	3	2,915	中 学 生	
5	43	23	120	17	115	21	3,073	高 校 生	学
1	7	2	17	4	8	12	235	大 学 生	
1	4	3	12	6	10	5	198	専修学校生	等
2	27	16	176	15	143	7	1,327	有 職 少 年	職
3	11	12	69	14	64	2	980	無 職 少 年	

106 罪 種 別 年 齢 ・ 学 職 別 非 行 の

動機・原因		総 数	生 活 困 窮	保 険 金 目 当 て	遊 興 費 充 当	債 務 返 済	職 業 的 犯 罪	一 時 的 盗 用	対 象 物 の 利 欲 の 目 的	そ の 他 の 利 欲	介 護 ・ 看 病 疲 れ	子 育 て の 悩 み
罪 種 年 齢 ・ 学 職												
刑法犯総数（交通業過を除く）		48,361	330	5	2,798	46	8	1,317	31,484	1,407	1	3
凶 悪	犯 人	703	22	-	207	6	-	4	89	19	-	-
殺 強 放 強	盗 火 姦	50	-	-	-	-	-	-	-	1	-	-
		451	22	-	207	6	-	4	89	15	-	-
		80	-	-	-	-	-	-	-	3	-	-
		122	-	-	-	-	-	-	-	-	-	-
粗 暴	犯 人	6,243	11	3	404	11	-	1	155	68	-	3
凶 器 準 備 集 合	行 害 迫 喝	19	-	-	-	-	-	-	-	-	-	-
暴 傷 脅 恐	盗 犯	1,356	-	-	-	-	-	-	4	-	-	2
		3,947	-	3	-	7	-	-	19	10	-	1
		219	2	-	-	-	-	-	1	6	-	-
		702	9	-	404	4	-	1	131	52	-	-
窃 盗	犯 人	28,246	222	-	1,670	25	2	759	23,664	714	1	-
侵 入	盗 犯	1,264	52	-	471	3	-	4	520	46	-	-
乗 り 物	盗 犯	9,077	5	-	24	-	-	665	7,830	195	1	-
非 侵 入	盗 犯	17,905	165	-	1,175	22	2	90	15,314	473	-	-
知 能	犯 人	987	62	2	389	4	5	-	168	257	-	-
詐 横	欺 領	840	59	2	373	4	5	-	139	187	-	-
		26	1	-	5	-	-	-	17	3	-	-
そ の 他	犯 人	121	2	-	11	-	-	-	12	67	-	-
風 俗	犯 人	445	4	-	13	-	1	-	-	2	-	-
賭	博	10	-	-	4	-	1	-	-	1	-	-
わ い せ	つ	435	4	-	9	-	-	-	-	1	-	-
そ の 他 の 刑 法 犯		11,737	9	-	115	-	-	553	7,408	347	-	-
うち) 占有離脱物横領		7,602	3	-	58	-	-	552	6,750	179	-	-
年 齢	14 歳	10,140	8	-	314	3	-	183	6,895	209	-	-
	15 歳	10,991	16	1	406	1	-	256	7,692	231	1	1
	16 歳	10,009	33	1	495	9	2	279	6,977	296	-	-
	17 歳	6,977	53	-	498	6	1	222	4,303	268	-	-
	18 歳	5,279	79	3	520	17	2	192	2,925	210	-	-
	19 歳	4,965	141	-	565	10	3	185	2,692	193	-	2
学 職	中 学 生	15,399	14	1	492	3	-	280	10,481	293	-	1
	高 校 生	17,700	41	-	711	5	2	521	12,726	544	1	-
	大 学 生	2,065	11	-	79	2	-	160	1,517	67	-	-
	専 修 学 校 生 等	1,284	17	1	89	1	-	60	860	59	-	-
	有 職 少 年	6,824	96	3	750	25	2	158	3,160	244	-	1
	無 職 少 年	5,089	151	-	677	10	4	138	2,740	200	-	1

注1 「薬物の作用」とは、麻薬、覚せい剤、有機溶剤等の薬物の使用により興奮、幻覚等があることをいう。
 2 「異常めいてい」とは、アルコールの影響により極度の興奮又は錯乱がみられる状態にあることをいう。

動 機 ・ 原 因 別 検 挙 人 員

痴情	怨恨	憤怒	性的欲求	服従迎合	遊び・好奇心・スリル	自己顕示	薬物の作用(注1)	異常めいてい・精神障害又はその疑い(注2・3)	その他	動機不明	動機・原因	
											罪種	年齢・学職
64	305	5,350	805	132	3,348	111	-	15	682	150	刑法犯総数(交通業過を除く)	
4	25	83	108	12	68	4	-	3	32	17	凶悪犯	
1	10	16	-	3	6	-	-	1	10	2	殺人	人
1	6	50	-	5	16	1	-	1	17	11	強盗	盗
1	9	16	-	-	41	3	-	1	4	2	放火	火
1	-	1	108	4	5	-	-	-	1	2	強姦	姦
40	187	4,730	41	25	355	67	-	5	100	37	粗暴犯	犯
-	-	15	-	-	3	1	-	-	-	-	凶器準備集合	集
5	35	1,086	32	5	136	20	-	3	26	2	暴行	行
19	115	3,458	2	17	173	32	-	2	61	28	傷害	害
15	31	110	7	1	32	8	-	-	6	-	脅迫	迫
1	6	61	-	2	11	6	-	-	7	7	恐喝	喝
5	8	13	139	60	798	15	-	1	114	36	窃盗犯	犯
2	5	-	43	6	86	-	-	-	17	9	侵入盗	盗
-	-	3	-	12	301	7	-	-	32	2	乗り物盗	盗
3	3	10	96	42	411	8	-	1	65	25	非侵入盗	盗
-	1	-	-	4	18	1	-	-	56	20	知能犯	犯
-	-	-	-	4	10	1	-	-	36	20	詐欺	欺
-	-	-	-	-	-	-	-	-	-	-	横領	領
-	1	-	-	-	8	-	-	-	20	-	その他	他
3	1	1	375	-	29	5	-	1	7	3	風俗犯	犯
-	-	-	-	-	4	-	-	-	-	-	賭博	博
3	1	1	375	-	25	5	-	1	7	3	わいせつ	つ
12	83	523	142	31	2,080	19	-	5	373	37	その他の刑法犯	犯
-	-	-	-	3	26	-	-	1	30	-	うち)占有離脱物横領	
2	53	1,247	156	16	915	29	-	2	96	12	14歳	歳
6	72	1,077	141	25	923	19	-	2	107	14	15歳	歳
10	48	839	131	26	678	18	-	-	148	19	16歳	歳
15	55	792	118	27	451	20	-	3	123	22	17歳	歳
11	37	702	138	20	260	14	-	4	105	40	18歳	歳
20	40	693	121	18	121	11	-	4	103	43	19歳	歳
5	94	1,907	225	26	1,368	42	-	2	146	19	中学生	
23	93	1,180	320	49	1,200	30	-	3	225	26	高校生	学
2	6	89	53	2	38	3	-	-	28	8	大学生	
1	8	82	28	3	39	3	-	2	26	5	専修学校生等	
23	67	1,456	133	26	417	24	-	5	182	52	有職少年	職
10	37	636	46	26	286	9	-	3	75	40	無職少年	

3 「精神障害又はその疑い」とは、統合失調症、精神作用物質による急性中毒又はその依存症、知的障害、精神病質その他の精神疾患を有する者をいい、精神保健指定医の診断により医療及び保護の対象となる者に限る。又はその疑い(精神保健及び精神障害福祉に関する法律第23条の規定による都道府県知事への通報の対象となる者のうち精神障害者を除いたものに限る。)をいう。

107 罪種別 年齢・学職別 非行時の

背景・保護者の態度 罪種 年齢・学職	総数	背景					父親の態度		
		学生・生徒		その他の少年			放任	拒否 (注1)	過干渉
		怠学中	該当なし	怠業中	就労 できず	該当なし			
刑法犯総数(交通業過を除く)	48,361	4,014	32,434	510	1,244	10,159	7,293	169	396
凶悪犯	703	86	256	29	32	300	234	3	3
殺人	50	9	17	1	-	23	17	1	1
強盗	451	55	139	24	24	209	157	2	-
放火	80	11	43	1	4	21	28	-	1
強姦	122	11	57	3	4	47	32	-	1
粗暴犯	6,243	692	3,160	73	176	2,142	1,416	32	61
凶器準備集合	19	2	4	-	-	13	-	-	-
暴行	1,356	139	769	14	36	398	259	12	18
傷害	3,947	467	1,997	33	96	1,354	885	17	39
脅迫	219	19	108	6	9	77	47	2	2
恐喝	702	65	282	20	35	300	225	1	2
窃盗犯	28,246	2,412	19,786	300	738	5,010	4,041	107	237
侵入盗	1,264	223	524	45	80	392	392	9	14
乗り物盗	9,077	912	6,360	93	215	1,497	1,326	29	75
非侵入盗	17,905	1,277	12,902	162	443	3,121	2,323	69	148
知能犯	987	90	379	29	78	411	215	8	10
詐欺	840	85	296	28	75	356	190	7	9
横領	26	1	13	-	-	12	4	-	-
その他	121	4	70	1	3	43	21	1	1
風俗犯	445	13	341	1	6	84	72	1	5
賭博	10	-	5	-	-	5	1	-	-
わいせつ	435	13	336	1	6	79	71	1	5
その他の刑法犯	11,737	721	8,512	78	214	2,212	1,315	18	80
うち)占有離脱物横領	7,602	313	5,860	36	119	1,274	581	9	39
年齢									
14歳	10,140	1,516	8,624	-	-	-	1,382	35	107
15歳	10,991	1,200	8,636	53	175	927	1,545	27	103
16歳	10,009	660	6,451	134	361	2,403	1,591	37	66
17歳	6,977	350	4,100	115	250	2,162	1,147	22	59
18歳	5,279	177	2,561	96	207	2,238	836	26	37
19歳	4,965	111	2,062	112	251	2,429	792	22	24
学職									
中学生	15,399	2,291	13,108	-	-	-	2,142	52	163
高校生	17,700	1,581	16,119	-	-	-	2,034	37	153
大学生	2,065	60	2,005	-	-	-	107	2	13
専修学校生等	1,284	82	1,202	-	-	-	110	1	9
有職少年	6,824	-	-	207	64	6,553	1,626	35	31
無職少年	5,089	-	-	303	1,180	3,606	1,274	42	27

注1 「拒否」とは、少年に対し無関心で、自ら少年に働きかけようとしなければならず、精神的な交流を求める少年からの働きかけがあってもこれを拒むような少年との心の触れ合いを拒絶する態度をいう。

背景・保護者の態度等別 検挙人員

父親の態度			母親の態度						背景・保護者の態度
気紛れ	溺愛	該当なし	放任	拒否 (注1)	過干渉	気紛れ	溺愛	該当なし	
365	367	39,771	10,810	241	835	549	1,051	34,875	刑法犯総数(交通業過を除く)
8	7	448	310	6	12	14	39	322	凶 悪 犯
-	-	31	24	1	-	1	3	21	殺 人
6	6	280	206	3	3	6	21	212	強 盗
1	-	50	33	1	6	2	6	32	放 火
1	1	87	47	1	3	5	9	57	強 姦
42	101	4,591	2,163	56	122	83	296	3,523	粗 暴 犯
-	-	19	3	-	2	-	1	13	凶 器 準 備 集 合
7	20	1,040	386	19	35	27	65	824	暴 行
31	64	2,911	1,373	27	70	50	196	2,231	傷 害
2	7	159	68	8	8	1	11	123	脅 迫
2	10	462	333	2	7	5	23	332	恐 喝
240	183	23,438	5,963	127	511	336	479	20,830	窃 盗 犯
10	10	829	530	9	41	22	37	625	侵 入 盗
78	54	7,515	2,112	46	157	104	175	6,483	乗 り 物 盗
152	119	15,094	3,321	72	313	210	267	13,722	非 侵 入 盗
5	5	744	318	7	9	9	14	630	知 能 犯
5	5	624	283	4	8	9	13	523	詐 欺
-	-	22	6	1	-	-	1	18	横 領
-	-	98	29	2	1	-	-	89	そ の 他
6	14	347	94	2	12	5	30	302	風 俗 犯
-	-	9	1	-	-	-	-	9	賭 博
6	14	338	93	2	12	5	30	293	わ い せ つ
64	57	10,203	1,962	43	169	102	193	9,268	そ の 他 の 刑 法 犯
32	23	6,918	866	25	88	55	82	6,486	うち) 占有離脱物横領
84	118	8,414	2,230	50	210	140	287	7,223	14 歳
80	76	9,160	2,329	44	220	131	264	8,003	15 歳
79	62	8,174	2,294	42	155	127	169	7,222	16 歳
56	58	5,635	1,681	38	103	64	142	4,949	17 歳
39	27	4,314	1,199	40	89	53	102	3,796	18 歳
27	26	4,074	1,077	27	58	34	87	3,682	19 歳
128	160	12,754	3,368	71	335	212	448	10,965	中 学 生
141	121	15,214	2,785	53	315	191	328	14,028	高 校 生
8	9	1,926	120	3	29	7	27	1,879	大 学 生
7	9	1,148	170	3	13	6	21	1,071	専 修 学 校 生 等
48	44	5,040	2,390	42	85	72	140	4,095	有 職 少 年
33	24	3,689	1,977	69	58	61	87	2,837	無 職 少 年

107 罪種別 年齢・学職別 非行時の

精神障害等 罪種 年齢・学職	家出関係		精神障害等の有無			
	非行時	該当なし	精神障害者 注2)	精神障害の 疑いのある者 注3)	性格異常者 注4)	覚せい剤 常用者 注5)
刑法犯総数(交通業過を除く)	1,360	47,001	72	55	13	4
凶悪犯	54	649	4	3	-	-
殺人	7	43	2	-	-	-
強盗	42	409	1	-	-	-
放火	4	76	-	3	-	-
強姦	1	121	1	-	-	-
粗暴犯	121	6,122	18	20	5	1
凶器準備集合	-	19	-	1	-	-
暴行	14	1,342	6	7	1	-
傷害	68	3,879	10	9	2	1
脅迫	1	218	-	2	2	-
恐喝	38	664	2	1	-	-
窃盗犯	931	27,315	33	23	6	1
侵入盗	106	1,158	3	4	-	-
乗り物盗	319	8,758	6	2	1	-
非侵入盗	506	17,399	24	17	5	1
知能犯	70	917	1	-	1	-
詐欺	68	772	1	-	1	-
横領	-	26	-	-	-	-
その他	2	119	-	-	-	-
風俗犯	6	439	6	-	-	-
賭博	1	9	-	-	-	-
わいせつ	5	430	6	-	-	-
その他の刑法犯	178	11,559	10	9	1	2
うち)占有離脱物横領	105	7,497	6	3	-	-
年齢						
14歳	247	9,893	12	5	1	1
15歳	265	10,726	6	9	4	-
16歳	292	9,717	10	9	4	-
17歳	222	6,755	16	8	1	-
18歳	167	5,112	9	14	2	-
19歳	167	4,798	19	10	1	3
学職						
中学生	377	15,022	16	10	1	1
高校生	264	17,436	22	18	8	-
大学生	10	2,055	-	3	-	-
専修学校生等	8	1,276	1	1	-	-
有職少年	168	6,656	12	6	2	1
無職少年	533	4,556	21	17	2	2

注2 「精神障害者」とは、統合失調症、精神作用物質による急性中毒又はその依存症、知的障害、精神病質その他の精神疾患を有する者をいい、精神保健指定医の診断により医療及び保護の対象となる者に限る。

3 「精神障害の疑いのある者」とは、精神保健及び精神障害者福祉に関する法律第23条の規定による都道府県知事への通報の対象となる者のうち精神障害者を除いた者をいう。

4 「性格異常者」とは、精神障害者又は精神障害の疑いのある者には該当しないが、性格に異常性が顕著に認められる者をいう。

5 「覚せい剤常用者」とは、覚せい剤を常用している者をいい、中毒症状にあるか否かを問わない。

6 「麻薬常用者」とは、麻薬又はあへんを常用している者をいい、中毒症状にあるか否かを問わない。

背景・保護者の態度等別 検挙人員（つづき）

精神障害等の有無						精神障害等 罪種 年齢・学職
麻薬 常用者 注6)	大麻 常用者 注7)	その他の 薬物 常用者	有機溶剤等 乱用者 注8)	アルコール 中毒者 注9)	該当なし	
1	-	16	1	1	48,198	刑法犯総数（交通業過を除く）
-	-	3	1	-	692	凶 悪 犯
-	-	-	-	-	48	殺 人
-	-	3	1	-	446	強 盗
-	-	-	-	-	77	放 火
-	-	-	-	-	121	強 姦
-	-	2	-	-	6,197	粗 暴 犯
-	-	-	-	-	18	凶 器 準 備 集 合
-	-	1	-	-	1,341	暴 行
-	-	1	-	-	3,924	傷 害
-	-	-	-	-	215	脅 迫
-	-	-	-	-	699	恐 喝
1	-	7	-	1	28,174	窃 盗 犯
-	-	2	-	-	1,255	侵 入 盗
-	-	1	-	-	9,067	乗 り 物 盗
1	-	4	-	1	17,852	非 侵 入 盗
-	-	-	-	-	985	知 能 犯
-	-	-	-	-	838	詐 欺
-	-	-	-	-	26	横 領
-	-	-	-	-	121	そ の 他
-	-	-	-	-	439	風 俗 犯
-	-	-	-	-	10	賭 博
-	-	-	-	-	429	わ い せ つ
-	-	4	-	-	11,711	そ の 他 の 刑 法 犯
-	-	3	-	-	7,590	うち) 占有離脱物横領
-	-	1	-	-	10,120	14 歳
-	-	1	-	-	10,971	15 歳
1	-	2	-	-	9,983	16 歳
-	-	3	-	-	6,949	17 歳
-	-	4	-	1	5,249	18 歳
-	-	5	1	-	4,926	19 歳
-	-	2	-	-	15,369	中 学 生
-	-	2	-	1	17,649	高 校 生
-	-	-	-	-	2,062	大 学 生
-	-	-	-	-	1,282	専修学校生
-	-	5	1	-	6,797	有 職 少 年
1	-	7	-	-	5,039	無 職 少 年

7 「大麻常用者」とは、大麻を常用している者をいい、中毒症状にあるか否かを問わない。

8 「有機溶剤等乱用者」とは、トルエン等の有機溶剤又はこれらを含むシンナー、接着剤等を常習的に乱用している者をいい、中毒症状にあるか否かを問わない。

9 「アルコール中毒者」とは、慢性アルコール中毒症状（アルコールの影響による手の震え、言語障害等の身体的症状及びアルコールの影響による抑制力、理解力、判断力が減退し、被害もう想的な幻聴が起こるなどの精神的症状）を有し、酒に依存しなければならない状態にある者をいう。

108 府 県 別 罪 種 別 検 挙 人 員

都道府県	罪種 (交通業過を除く)	うち)									
		殺 人	強 盗	放 火	強 姦	暴 行	傷 害	脅 迫	恐 喝	窃 盗	わいせつ
全国総数	48,361	50	451	80	122	1,356	3,947	219	702	28,246	435
北海道	1,375	3	7	-	2	34	109	10	22	700	8
札幌	980	2	3	-	-	26	74	9	14	457	5
函館	73	-	1	-	1	-	6	-	-	35	1
旭川	183	-	-	-	-	3	21	-	7	117	1
釧路	118	1	1	-	1	2	7	1	-	80	1
北見	21	-	2	-	-	3	1	-	1	11	-
東北管区	1,925	2	6	3	7	76	162	8	49	1,142	23
青森	323	-	2	-	-	8	9	-	7	249	1
岩手	195	-	-	-	1	12	9	1	1	111	4
宮城	536	-	1	2	5	7	54	4	20	298	9
秋田	156	1	1	1	-	10	12	-	7	80	1
山形	195	1	-	-	1	26	20	3	6	93	1
福島	520	-	2	-	-	13	58	-	8	311	7
関東管区	4,589	4	65	6	14	92	308	27	46	2,476	39
茨城	984	1	10	2	-	35	102	12	15	563	10
栃木	567	1	8	1	1	27	60	3	4	292	4
群馬	582	-	11	2	2	14	89	2	6	300	5
埼玉	3,001	5	49	17	6	95	205	18	34	1,593	35
千葉	2,271	1	39	3	8	24	170	5	23	1,309	16
神奈川	3,605	-	17	1	8	62	267	8	45	2,191	40
新潟	575	2	7	2	-	17	35	3	19	368	6
山梨	292	-	6	-	-	5	36	2	-	176	-
長野	716	-	9	1	3	9	35	4	8	431	5
静岡	1,108	1	8	1	1	26	97	7	23	674	11
中部管区	5,052	7	52	9	11	115	452	26	106	2,919	44
富山	227	-	-	-	-	8	30	-	5	135	4
石川	274	-	1	3	-	18	24	3	1	154	2
福井	247	-	-	1	-	7	34	1	2	146	-
岐阜	579	-	16	-	3	15	57	9	16	323	6
愛知	3,155	7	20	5	7	51	257	12	75	1,819	23
三重	570	-	15	-	1	16	50	1	7	342	9
近畿管区	10,144	12	70	14	27	344	882	43	138	5,980	92
滋賀	534	-	5	-	2	33	48	2	6	347	6
京都	1,281	1	9	-	7	36	87	3	17	805	7
大阪	4,386	4	40	4	9	85	430	7	63	2,488	44
兵庫	2,894	6	16	8	8	132	229	22	36	1,681	30
奈良	583	1	-	-	1	24	47	2	10	374	3
和歌山	466	-	-	2	-	34	41	7	6	285	2
中国管区	3,485	4	26	7	12	146	281	17	48	2,027	30
鳥取	183	-	-	-	-	-	5	-	4	110	1
島根	215	1	4	2	-	4	9	-	2	135	2
岡山	1,212	3	6	2	1	58	116	9	11	719	6
広島	1,421	-	14	3	6	72	121	6	23	799	15
山口	454	-	2	-	5	12	30	2	8	264	6
四国管区	1,582	2	15	4	5	45	150	2	34	1,022	20
徳島	261	-	-	1	1	3	27	-	-	167	4
香川	478	-	8	1	-	13	52	2	20	298	10
愛媛	590	2	5	2	2	24	48	-	5	401	3
高知	253	-	2	-	2	5	23	-	9	156	3
九州管区	6,508	5	46	7	15	190	507	22	82	4,083	47
福岡	3,031	3	34	4	11	67	199	6	59	1,660	18
佐賀	349	-	2	-	-	8	30	-	2	229	6
長崎	426	1	-	-	-	25	26	-	4	329	3
熊本	695	-	7	-	1	29	37	3	6	514	6
大分	313	1	-	-	3	12	29	3	-	200	1
宮崎	376	-	-	1	-	8	40	3	2	228	4
鹿児島	452	-	1	1	-	12	67	2	5	306	1
沖縄	866	-	2	1	-	29	79	5	4	617	8

109 府 県 別 学 職 別 検 挙 人 員

都道府県	総 数 (交通業過 を除く)	学 生					有職少年	無職少年
		計	中 学 生	高 校 生	大 学 生	専 修 学 校 生 等		
全国総数	48,361	36,448	15,399	17,700	2,065	1,284	6,824	5,089
北海道	1,375	1,065	359	578	60	68	191	119
札幌	980	767	263	386	57	61	135	78
函館	73	52	22	29	1	-	11	10
旭川	183	153	55	89	2	7	16	14
釧路	118	86	17	69	-	-	17	15
北見	21	7	2	5	-	-	12	2
東北管区	1,925	1,326	444	780	55	47	369	230
青森	323	229	89	124	10	6	47	47
岩手	195	139	34	96	4	5	37	19
宮城	536	365	100	224	22	19	111	60
秋田	156	93	33	50	6	4	38	25
山形	195	131	33	89	3	6	44	20
福島	520	369	155	197	10	7	92	59
関東管区	4,589	3,490	1,152	1,594	474	270	539	560
茨城	13,701	10,349	4,098	5,401	557	293	1,902	1,450
栃木	984	714	302	391	13	8	161	109
群馬	567	381	105	231	26	19	109	77
埼玉	582	392	110	248	23	11	124	66
千葉	3,001	2,210	895	1,086	165	64	444	347
神奈川	2,271	1,724	635	928	104	57	278	269
新潟	3,605	2,967	1,320	1,404	179	64	362	276
山梨	575	442	125	282	9	26	79	54
長野	292	188	81	95	7	5	61	43
静岡	716	558	160	361	16	21	84	74
中部管区	1,108	773	365	375	15	18	200	135
富山	5,052	3,577	1,370	1,880	193	134	907	568
石川	227	159	76	75	6	2	49	19
福井	274	194	79	94	14	7	52	28
岐阜	247	151	28	111	7	5	63	33
愛知	579	429	142	269	12	6	96	54
三重	3,155	2,203	881	1,073	146	103	568	384
近畿管区	570	441	164	258	8	11	79	50
滋賀	10,144	8,023	3,784	3,540	450	249	1,198	923
京都	534	417	213	190	9	5	63	54
大阪	1,281	976	406	438	99	33	176	129
兵庫	4,386	3,493	1,663	1,444	236	150	511	382
奈良	2,894	2,307	1,152	1,024	83	48	323	264
和歌山	583	461	195	237	20	9	62	60
中国管区	466	369	155	207	3	4	63	34
鳥取	3,485	2,708	1,297	1,252	100	59	482	295
島根	183	136	59	67	8	2	31	16
岡山	215	164	55	91	14	4	31	20
広島	1,212	926	484	387	33	22	168	118
山口	1,421	1,145	567	520	32	26	176	100
四国管区	454	337	132	187	13	5	76	41
徳島	1,582	1,123	576	482	37	28	289	170
香川	261	208	95	99	10	4	32	21
愛媛	478	337	201	115	11	10	90	51
高知	590	388	176	195	9	8	128	74
九州管区	253	190	104	73	7	6	39	24
福岡	6,508	4,787	2,319	2,193	139	136	947	774
佐賀	3,031	2,320	1,109	1,037	91	83	413	298
長崎	349	244	113	115	8	8	63	42
熊本	426	300	100	188	8	4	82	44
大分	695	471	201	247	9	14	106	118
宮崎	313	212	81	115	7	9	56	45
鹿児島	376	282	145	129	1	7	50	44
沖縄	452	311	119	180	9	3	76	65
	866	647	451	182	6	8	101	118

110 罪 種 別 年 齢 ・ 学 職 別

罪 種 年齢・学職	身柄措置	総 数	現行犯逮捕 注1)				緊急逮捕		
			計	身柄付 送 致	書 類 送 致	少年簡易 送 致	計	身柄付 送 致	書 類 送 致
刑法犯総数（交通業過を除く）		48,361	1,568	1,262	289	17	487	469	18
凶 悪 犯		703	52	48	4	-	67	67	-
殺 人		50	13	12	1	-	6	6	-
強 盗		451	35	32	3	-	48	48	-
放 火		80	3	3	-	-	9	9	-
強 姦		122	1	1	-	-	4	4	-
粗 暴 犯		6,243	453	383	69	1	82	82	-
凶 器 準 備 集 合		19	-	-	-	-	-	-	-
暴 行		1,356	184	148	35	1	-	-	-
傷 害		3,947	237	205	32	-	50	50	-
脅 迫		219	20	18	2	-	6	6	-
恐 喝		702	12	12	-	-	26	26	-
窃 盗 犯		28,246	529	400	113	16	281	267	14
侵 入 盗		1,264	52	42	10	-	38	36	2
乗 り 物 盗		9,077	15	10	5	-	114	111	3
非 侵 入 盗		17,905	462	348	98	16	129	120	9
知 能 犯		987	128	122	6	-	15	15	-
詐 欺		840	124	121	3	-	15	15	-
横 領		26	-	-	-	-	-	-	-
そ の 他		121	4	1	3	-	-	-	-
風 俗 犯		445	32	27	5	-	20	19	1
賭 博		10	4	3	1	-	-	-	-
わ い せ つ		435	28	24	4	-	20	19	1
そ の 他 の 刑 法 犯		11,737	374	282	92	-	22	19	3
うち) 占有離脱物横領		7,602	1	-	1	-	-	-	-
年 齢	14 歳	10,140	151	128	23	-	38	35	3
	15 歳	10,991	187	129	53	5	64	63	1
	16 歳	10,009	254	200	48	6	92	90	2
	17 歳	6,977	274	224	48	2	77	75	2
	18 歳	5,279	297	245	51	1	109	106	3
	19 歳	4,965	405	336	66	3	107	100	7
学 職	中 学 生	15,399	236	194	41	1	60	57	3
	高 校 生	17,700	389	275	104	10	115	110	5
	大 学 生	2,065	64	43	20	1	12	12	-
	専修学校生等	1,284	72	60	11	1	7	6	1
	有 職 少 年	6,824	467	386	79	2	161	156	5
	無 職 少 年	5,089	340	304	34	2	132	128	4

注1 「現行犯逮捕」には、特別司法警察職員及び常人による逮捕を含む。

身柄措置・送致別 検挙人員（総数表）

通常逮捕			身柄不拘束 注2)			身柄措置 罪 種 年齢・学職
計	身柄付送致	書送致	計	書送致	少年簡易送致	
6,081	5,909	172	40,225	24,201	16,024	刑法犯総数（交通業過を除く）
529	525	4	55	55	-	凶 悪 犯
26	26	-	5	5	-	殺 人
361	360	1	7	7	-	強 盗
53	51	2	15	15	-	放 火
89	88	1	28	28	-	強 姦
2,114	2,071	43	3,594	3,369	225	粗 暴 犯
13	13	-	6	6	-	凶 器 準 備 集 合
223	218	5	949	730	219	暴 行
1,392	1,366	26	2,268	2,268	-	傷 害
95	94	1	98	92	6	脅 迫
391	380	11	273	273	-	恐 喝
2,489	2,395	94	24,947	14,794	10,153	窃 盗 犯
521	501	20	653	646	7	侵 入 盗
770	741	29	8,178	5,348	2,830	乗 り 物 盗
1,198	1,153	45	16,116	8,800	7,316	非 侵 入 盗
352	348	4	492	370	122	知 能 犯
333	330	3	368	251	117	詐 欺
2	1	1	24	19	5	横 領
17	17	-	100	100	-	そ の 他
166	162	4	227	222	5	風 俗 犯
-	-	-	6	3	3	賭 博
166	162	4	221	219	2	わ い せ つ
431	408	23	10,910	5,391	5,519	そ の 他 の 刑 法 犯
19	17	2	7,582	2,620	4,962	うち) 占有離脱物横領
817	791	26	9,134	5,541	3,593	14 歳
1,008	975	33	9,732	6,325	3,407	15 歳
1,236	1,202	34	8,427	5,261	3,166	16 歳
1,065	1,044	21	5,561	3,399	2,162	17 歳
977	949	28	3,896	2,052	1,844	18 歳
978	948	30	3,475	1,623	1,852	19 歳
1,241	1,208	33	13,862	8,683	5,179	中 学 生
1,473	1,425	48	15,723	8,866	6,857	高 校 生
101	96	5	1,888	465	1,423	大 学 生
128	123	5	1,077	462	615	専修学校生 等
1,765	1,720	45	4,431	3,378	1,053	有 職 少 年
1,373	1,337	36	3,244	2,347	897	無 職 少 年

2 「身柄不拘束」とは、終始身柄を拘束しなかったものをいう。

110 罪 種 別 年 齢 ・ 学 職 別

罪 種 年齢・学職	身柄措置	総 数	現行犯逮捕 注1)				緊急逮捕		
			計	身柄付 送 致	書 類 送 致	少年簡易 送 致	計	身柄付 送 致	書 類 送 致
刑法犯総数（交通業過を除く）		7,003	143	102	37	4	15	15	-
凶 悪 犯		58	6	6	-	-	5	5	-
殺 人		14	2	2	-	-	2	2	-
強 盗		30	3	3	-	-	1	1	-
放 火		14	1	1	-	-	2	2	-
強 姦		-	-	-	-	-	-	-	-
粗 暴 犯		645	29	27	2	-	5	5	-
凶 器 準 備 集 合		-	-	-	-	-	-	-	-
暴 行		135	11	9	2	-	-	-	-
傷 害		410	15	15	-	-	4	4	-
脅 迫		24	3	3	-	-	-	-	-
恐 喝		76	-	-	-	-	1	1	-
窃 盗 犯		4,951	78	53	21	4	3	3	-
侵 入 盗		78	5	2	3	-	1	1	-
乗 り 物 盗		878	-	-	-	-	-	-	-
非 侵 入 盗		3,995	73	51	18	4	2	2	-
知 能 犯		184	3	3	-	-	1	1	-
詐 欺		151	3	3	-	-	1	1	-
横 領		4	-	-	-	-	-	-	-
そ の 他		29	-	-	-	-	-	-	-
風 俗 犯		25	5	4	1	-	-	-	-
賭 博		1	1	1	-	-	-	-	-
わ い せ つ		24	4	3	1	-	-	-	-
そ の 他 の 刑 法 犯		1,140	22	9	13	-	1	1	-
うち) 占有離脱物横領		747	-	-	-	-	-	-	-
年 齢	14 歳	1,557	15	12	3	-	-	-	-
	15 歳	1,611	16	10	5	1	4	4	-
	16 歳	1,430	29	19	8	2	1	1	-
	17 歳	1,065	27	22	4	1	5	5	-
	18 歳	710	23	14	9	-	2	2	-
	19 歳	630	33	25	8	-	3	3	-
学 職	中 学 生	2,336	23	16	7	-	1	1	-
	高 校 生	2,640	39	25	10	4	5	5	-
	大 学 生	209	11	4	7	-	-	-	-
	専修学校生等	201	13	12	1	-	-	-	-
	有 職 少 年	680	23	17	6	-	4	4	-
	無 職 少 年	937	34	28	6	-	5	5	-

注1 「現行犯逮捕」には、特別司法警察職員及び常人による逮捕を含む。

身柄措置・送致別 検挙人員（女表）

計	通常逮捕		身柄不拘束 注2)			身柄措置 罪種 年齢・学職
	身柄付送致	書送類致	計	書送類致	少年簡易送致	
480	457	23	6,365	3,360	3,005	刑法犯総数（交通業過を除く）
44	43	1	3	3	-	凶 悪 犯
10	10	-	-	-	-	殺 人
26	26	-	-	-	-	強 盗
8	7	1	3	3	-	放 火
-	-	-	-	-	-	強 姦
196	188	8	415	382	33	粗 暴 犯
-	-	-	-	-	-	凶 器 準 備 集 合
19	18	1	105	72	33	暴 行
134	128	6	257	257	-	傷 害
4	4	-	17	17	-	脅 迫
39	38	1	36	36	-	恐 喝
163	151	12	4,707	2,306	2,401	窃 盗 犯
22	22	-	50	48	2	侵 入 盗
29	27	2	849	488	361	乗 り 物 盗
112	102	10	3,808	1,770	2,038	非 侵 入 盗
45	44	1	135	84	51	知 能 犯
39	38	1	108	57	51	詐 欺
-	-	-	4	4	-	横 領
6	6	-	23	23	-	そ の 他
2	2	-	18	17	1	風 俗 犯
-	-	-	-	-	-	賭 博
2	2	-	18	17	1	わ い せ つ
30	29	1	1,087	568	519	そ の 他 の 刑 法 犯
2	2	-	745	303	442	うち) 占有離脱物横領
71	68	3	1,471	758	713	14 歳
90	87	3	1,501	874	627	15 歳
88	84	4	1,312	682	630	16 歳
95	90	5	938	509	429	17 歳
75	71	4	610	283	327	18 歳
61	57	4	533	254	279	19 歳
114	110	4	2,198	1,191	1,007	中 学 生
118	113	5	2,478	1,183	1,295	高 校 生
5	5	-	193	49	144	大 学 生
8	8	-	180	74	106	専修学校生 等
85	79	6	568	386	182	有 職 少 年
150	142	8	748	477	271	無 職 少 年

2 「身柄不拘束」とは、終身身柄を拘束しなかったものをいう。

111 年 次 別 包 括 罪 種 別

区 分	平 1 7		平 1 8		平 1 9		平 2 0		平 2 1	
	人 員	人 口 比	人 員	人 口 比	人 員	人 口 比	人 員	人 口 比	人 員	人 口 比
刑 法 犯 総 数 (交通業過を除く)										
触 法 少 年	20,519	4.2	18,787	3.9	17,904	3.7	17,568	3.7	18,029	3.8
犯 罪 少 年	123,715	15.9	112,817	14.8	103,224	13.8	90,966	12.4	90,282	12.4
14 ・ 15 歳	49,595	19.9	45,559	18.8	43,918	18.3	39,804	16.6	41,486	17.2
16 ・ 17 歳	48,368	18.6	43,802	17.4	38,690	15.8	33,598	13.9	32,212	13.4
18 ・ 19 歳	25,752	9.6	23,456	8.7	20,616	7.9	17,564	6.9	16,584	6.7
成 人	263,240	5.2	271,433	2.6	262,353	2.5	248,786	2.4	242,044	2.3
う ち) 20 ~ 24 歳	40,491	5.8	39,708	5.4	36,335	5.0	31,859	4.5	31,112	4.5
う ち) 20 ~ 29 歳	66,932	4.5	66,599	4.3	61,497	4.1	55,355	3.8	54,351	3.8
凶 悪 犯 総 数										
触 法 少 年	202	0.04	225	0.05	171	0.04	110	0.02	143	0.03
犯 罪 少 年	1,441	0.17	1,170	0.15	1,042	0.14	956	0.13	949	0.13
14 ・ 15 歳	312	0.12	237	0.10	256	0.11	206	0.09	216	0.09
16 ・ 17 歳	575	0.21	510	0.20	421	0.17	363	0.15	361	0.15
18 ・ 19 歳	554	0.19	423	0.16	365	0.14	387	0.15	372	0.15
成 人	5,606	0.05	5,289	0.05	4,881	0.05	4,678	0.04	4,668	0.04
う ち) 20 ~ 24 歳	1,102	0.14	993	0.14	857	0.12	788	0.11	807	0.07
う ち) 20 ~ 29 歳	1,932	0.11	1,745	0.11	1,529	0.10	1,407	0.10	1,481	0.10
粗 暴 犯 総 数										
触 法 少 年	1,624	0.33	1,467	0.31	1,425	0.30	1,347	0.28	1,336	0.28
犯 罪 少 年	10,458	1.27	9,817	1.29	9,248	1.24	8,645	1.17	7,653	1.04
14 ・ 15 歳	4,660	1.81	4,381	1.81	4,082	1.70	3,854	1.61	3,604	1.50
16 ・ 17 歳	3,599	1.32	3,410	1.35	3,213	1.31	2,979	1.23	2,511	1.04
18 ・ 19 歳	2,199	0.75	2,026	0.75	1,953	0.75	1,812	0.71	1,538	0.61
成 人	38,698	0.38	44,688	0.43	44,915	0.43	43,279	0.41	41,499	0.40
う ち) 20 ~ 24 歳	5,259	0.67	5,500	0.75	5,176	0.72	4,590	0.65	4,443	0.63
う ち) 20 ~ 29 歳	10,334	0.61	11,171	0.73	10,591	0.70	9,593	0.65	9,272	0.64
窃 盗 犯 総 数										
触 法 少 年	13,336	2.75	11,945	2.49	11,193	2.34	11,356	2.38	12,026	2.52
犯 罪 少 年	71,147	8.61	62,637	8.20	58,150	7.78	52,557	7.14	54,784	7.44
14 ・ 15 歳	30,418	11.79	27,095	11.17	26,727	11.12	24,709	10.30	27,003	11.26
16 ・ 17 歳	28,904	10.59	25,071	9.96	22,299	9.10	19,819	8.18	19,768	8.16
18 ・ 19 歳	11,825	4.01	10,471	3.89	9,124	3.49	8,029	3.16	8,013	3.15
成 人	122,972	1.20	125,017	1.20	122,296	1.17	122,181	1.17	120,776	1.16
う ち) 20 ~ 24 歳	16,485	2.10	15,839	2.17	14,680	2.03	13,227	1.86	13,274	1.87
う ち) 20 ~ 29 歳	27,346	1.61	26,516	1.73	24,589	1.64	22,755	1.54	22,847	1.58

注 1 触法少年の人口比算出に用いた人口は10~13歳の人口である。

2 人口比算出に用いた人口は、総務省統計局の推計人口及び国勢調査人口（各年10月1日現在）である。

検 挙 人 員 及 び 人 口 比

(人口比：人口1,000人当たり)

平 2 2		平 2 3		平 2 4		平 2 5		平 2 6		区 分
人 員	人 口 比	人 員	人 口 比	人 員	人 口 比	人 員	人 口 比	人 員	人 口 比	
刑 法 犯 総 数 (交通業過を除く)										
17,727	3.8	16,616	3.5	13,945	3.0	12,592	2.7	11,846	2.6	触 法 少 年
85,846	11.9	77,696	10.7	65,448	9.0	56,469	7.8	48,361	6.7	犯 罪 少 年
39,004	16.4	35,549	14.9	28,715	12.0	25,227	10.6	21,131	9.0	14 ・ 15 歳
30,277	12.7	27,569	11.3	23,636	9.8	20,041	8.4	16,986	7.1	16 ・ 17 歳
16,565	6.8	14,578	6.0	13,097	5.3	11,201	4.5	10,244	4.2	18 ・ 19 歳
236,226	2.3	227,445	2.2	221,038	2.1	205,585	2.0	202,272	1.9	成 人
29,607	4.4	27,182	4.3	25,758	4.1	23,787	3.8	23,022	3.7	う ち) 20 ~ 24 歳
52,022	3.7	47,916	3.5	45,765	3.4	42,140	3.2	41,081	3.2	う ち) 20 ~ 29 歳
凶 悪 犯 総 数										
103	0.02	104	0.02	130	0.03	106	0.02	76	0.02	触 法 少 年
783	0.11	785	0.11	836	0.12	786	0.11	703	0.10	犯 罪 少 年
160	0.07	194	0.08	190	0.08	181	0.08	164	0.07	14 ・ 15 歳
279	0.12	293	0.12	345	0.14	319	0.13	267	0.11	16 ・ 17 歳
344	0.14	298	0.12	301	0.12	286	0.12	272	0.11	18 ・ 19 歳
4,209	0.04	3,982	0.04	3,897	0.04	3,840	0.04	3,835	0.04	成 人
717	0.11	662	0.10	667	0.11	660	0.11	633	0.10	う ち) 20 ~ 24 歳
1,308	0.09	1,199	0.09	1,184	0.09	1,146	0.09	1,144	0.09	う ち) 20 ~ 29 歳
粗 暴 犯 総 数										
1,497	0.32	1,438	0.30	1,469	0.31	1,494	0.32	1,429	0.32	触 法 少 年
7,729	1.07	7,276	1.00	7,695	1.06	7,210	1.00	6,243	0.87	犯 罪 少 年
3,766	1.58	3,501	1.47	3,576	1.50	3,258	1.37	2,707	1.15	14 ・ 15 歳
2,431	1.02	2,306	0.94	2,440	1.01	2,325	0.98	1,952	0.82	16 ・ 17 歳
1,532	0.63	1,469	0.60	1,679	0.69	1,627	0.66	1,584	0.65	18 ・ 19 歳
41,721	0.40	41,247	0.39	44,806	0.43	43,987	0.42	46,296	0.44	成 人
4,070	0.61	3,964	0.62	4,218	0.67	4,351	0.70	4,558	0.73	う ち) 20 ~ 24 歳
8,696	0.61	8,333	0.61	8,828	0.66	8,759	0.67	9,090	0.71	う ち) 20 ~ 29 歳
窃 盗 犯 総 数										
12,077	2.56	11,383	2.41	9,138	1.96	8,069	1.75	7,728	1.70	触 法 少 年
52,435	7.29	47,776	6.57	38,370	5.29	33,134	4.59	28,246	3.93	犯 罪 少 年
25,154	10.58	23,223	9.76	18,014	7.53	15,741	6.62	13,453	5.71	14 ・ 15 歳
19,048	8.00	17,358	7.09	14,225	5.91	12,073	5.07	10,086	4.22	16 ・ 17 歳
8,233	3.39	7,195	2.95	6,131	2.50	5,320	2.15	4,707	1.93	18 ・ 19 歳
122,540	1.18	120,515	1.15	115,262	1.10	105,626	1.01	103,071	0.98	成 人
13,251	1.98	12,202	1.92	11,326	1.81	10,300	1.66	9,998	1.61	う ち) 20 ~ 24 歳
22,763	1.60	21,300	1.57	19,712	1.48	17,803	1.36	17,347	1.35	う ち) 20 ~ 29 歳

112 罪 種 別 年 齢 ・ 児 童 ・

年 齢 ・ 児 童 ・ 生 徒 罪 種	総 数	総 数								
		年 齢						児 童 ・ 生 徒		
		8歳以下	9歳	10歳	11歳	12歳	13歳	未就学	小学生	中学生
刑法犯総数(交通業過を除く)	11,846	846	536	725	964	2,194	6,581	12	3,705	8,129
凶 悪 犯	76	10	3	6	5	12	40	1	29	46
殺 人	2	-	-	-	-	-	2	-	-	2
殺 嬰 児	2	-	-	-	-	-	2	-	-	2
殺 人 予 備 罪	-	-	-	-	-	-	-	-	-	-
強 盗 人 殺 関 与	-	-	-	-	-	-	-	-	-	-
強 盗 強 盗 強 盗	18	-	-	-	-	2	16	-	1	17
強 盗 強 盗 強 盗	10	-	-	-	-	1	9	-	-	10
強 盗 強 盗 強 盗	-	-	-	-	-	-	-	-	-	-
強 盗 強 盗 強 盗	8	-	-	-	-	1	7	-	1	7
放 火 強 盗	44	10	3	6	5	5	15	1	26	17
放 火 強 盗	12	-	-	-	-	5	7	-	2	10
粗 暴 犯	1,429	39	28	43	104	283	932	4	287	1,138
凶 器 準 備 集 行	1	-	-	-	-	-	1	-	-	1
暴 行 害 害 致 死 迫 喝	602	15	12	22	48	135	370	1	139	462
うち) 傷 害 致 死 迫 喝	675	19	11	16	47	117	465	3	115	557
脅 恐	61	2	5	4	2	20	28	-	18	43
窃 盗 入 犯	7,728	628	403	538	651	1,374	4,134	4	2,620	5,104
侵 入 盗 犯	303	15	16	24	32	66	150	-	115	188
乗 り 物 盗 犯	1,598	43	29	46	46	271	1,163	-	217	1,381
非 侵 入 盗 犯	5,827	570	358	468	573	1,037	2,821	4	2,288	3,535
知 能 犯	44	1	2	2	5	9	25	-	12	32
詐 横 領 造	28	-	-	1	2	7	18	-	5	23
横 領 造	11	1	2	1	2	2	3	-	6	5
横 領 造	11	1	2	1	2	2	3	-	6	5
偽 造	5	-	-	-	-	-	-	-	-	-
偽 造	3	-	-	-	-	-	3	-	-	3
偽 造	2	-	-	-	1	-	1	-	1	1
偽 造	-	-	-	-	-	-	-	-	-	-
偽 造	-	-	-	-	-	-	-	-	-	-
汚 職 賭 法 任	-	-	-	-	-	-	-	-	-	-
うち) 賭 っ せ ん 利 得 処 罰	-	-	-	-	-	-	-	-	-	-
あ っ せ ん 利 得 処 罰	-	-	-	-	-	-	-	-	-	-
風 俗 犯	192	2	3	2	20	58	107	-	47	145
賭 博	-	-	-	-	-	-	-	-	-	-
普 通 賭 博	-	-	-	-	-	-	-	-	-	-
普 通 賭 博	-	-	-	-	-	-	-	-	-	-
賭 博 開 張 等	-	-	-	-	-	-	-	-	-	-
わ い せ つ	192	2	3	2	20	58	107	-	47	145
うち) 強 制 わ い せ つ	182	2	3	2	19	56	100	-	46	136
うち) 公 然 わ い せ つ	8	-	-	-	-	2	6	-	-	8
そ の 他 の 刑 法 犯	2,377	166	97	134	179	458	1,343	3	710	1,664
うち) 占 有 離 脱 物 横 領 害	979	23	16	42	75	192	631	-	210	769
うち) 公 務 執 行 妨 害	1	-	-	-	-	-	1	-	-	1
うち) 住 居 侵 入 禁	434	25	17	27	29	78	258	1	128	305
うち) 逮 捕 監 禁	1	-	-	-	-	-	1	-	-	1
うち) 略 取 誘 拐 ・ 人 身 売 買	2	-	-	-	-	-	2	-	-	2
うち) 盗 品 等	173	2	5	5	12	39	110	-	29	144
うち) 器 物 損 壊 等	575	68	42	30	51	119	265	1	227	347

生 徒 別 補 導 人 員

総数	うち) 女						年齢・児童・生徒			罪 種
	年 齢						児 童 ・ 生 徒			
	8歳以下	9歳	10歳	11歳	12歳	13歳	未就学	小学生	中学生	
1,861	190	116	145	170	330	910	2	717	1,142	刑法犯総数(交通業過を除く)
8	3	-	1	2	1	1	-	7	1	凶 悪 犯
-	-	-	-	-	-	-	-	-	-	殺 人
-	-	-	-	-	-	-	-	-	-	殺 嬰 児
-	-	-	-	-	-	-	-	-	-	殺 人 予 関
-	-	-	-	-	-	-	-	-	-	強 盗 殺 人
-	-	-	-	-	-	-	-	-	-	強 盗 傷 人
-	-	-	-	-	-	-	-	-	-	強 盗 強 盗
-	-	-	-	-	-	-	-	-	-	強 盗 強 盗
8	3	-	1	2	1	1	-	7	1	放 火
-	-	-	-	-	-	-	-	-	-	放 火
134	8	2	5	11	32	76	-	29	105	粗 暴 犯
-	-	-	-	-	-	-	-	-	-	凶 器 準 備
50	4	1	1	6	12	26	-	13	37	凶 暴 犯
67	4	1	2	4	14	42	-	11	56	暴 傷
-	-	-	-	-	-	-	-	-	-	うち) 傷 害 致
13	-	-	1	1	6	5	-	4	9	脅 恐
4	-	-	1	-	-	3	-	1	3	脅 恐
1,422	154	91	125	140	247	665	1	589	832	窃 盗 犯
38	3	2	6	4	10	13	-	20	18	侵 入
180	7	3	6	8	33	123	-	31	149	乗 り 物 盗
1,204	144	86	113	128	204	529	1	538	665	非 侵 入 盗
10	-	-	-	1	2	7	-	1	9	知 能 犯
8	-	-	-	-	2	6	-	-	8	詐 欺
-	-	-	-	-	-	-	-	-	-	横 領
-	-	-	-	-	-	-	-	-	-	横 領
2	-	-	-	1	-	1	-	1	1	偽 造
-	-	-	-	-	-	-	-	-	-	通 貨 偽
2	-	-	-	1	-	1	-	1	1	文 書 偽
-	-	-	-	-	-	-	-	-	-	支 払 用 カ ー ド 偽
-	-	-	-	-	-	-	-	-	-	有 価 証 券 偽
-	-	-	-	-	-	-	-	-	-	印 章 偽
-	-	-	-	-	-	-	-	-	-	汚 職
-	-	-	-	-	-	-	-	-	-	うち) 賄 賂
-	-	-	-	-	-	-	-	-	-	あ っ せん 利 得 処 罰
-	-	-	-	-	-	-	-	-	-	背 任
3	-	-	-	-	-	3	-	-	3	風 俗 犯
-	-	-	-	-	-	-	-	-	-	賭 博
-	-	-	-	-	-	-	-	-	-	普 通 賭 博
-	-	-	-	-	-	-	-	-	-	常 習 賭 博
-	-	-	-	-	-	-	-	-	-	賭 博 開 張
3	-	-	-	-	-	3	-	-	3	わ い せ
2	-	-	-	-	-	2	-	-	2	うち) 強 制 わ い せ
-	-	-	-	-	-	-	-	-	-	うち) 公 然 わ い せ
284	25	23	14	16	48	158	1	91	192	そ の 他 の 刑 法 犯
110	1	4	6	8	20	71	-	26	84	うち) 占 有 離 脱 物 横 領
-	-	-	-	-	-	-	-	-	-	うち) 公 務 執 行 妨 害
58	3	5	4	3	11	32	1	17	40	うち) 住 居 侵 入 禁
-	-	-	-	-	-	-	-	-	-	うち) 逮 捕 監 禁
-	-	-	-	-	-	-	-	-	-	うち) 略 取 誘 拐 ・ 人 身 売 買
26	1	1	-	1	6	17	-	4	22	うち) 盗 品 等
69	16	12	-	4	10	27	-	35	34	うち) 器 物 損 壊 等

113 窃 盗 手 口 別 年 齢

手口	年 齢 ・ 児 童 ・ 生 徒	総 数										
		総 数	年 齢						児 童 ・ 生 徒			
			8歳以下	9歳	10歳	11歳	12歳	13歳	未就学	小学生	中学生	
窃 盗 総 数		7,728	628	403	538	651	1,374	4,134	4	2,620	5,104	
侵 入 盗 犯		303	15	16	24	32	66	150	-	115	188	
空 巣 盗 犯		120	10	7	15	23	26	39	-	66	54	
忍 込 空 巣 盗 犯		9	-	-	1	-	1	7	-	1	8	
居 空 巣 盗 犯		18	1	3	2	1	4	7	-	9	9	
A T M 破 り		-	-	-	-	-	-	-	-	-	-	
金 庫 破 り		2	-	-	-	1	1	-	-	2	-	
旅 館 荒 し		1	-	-	-	-	-	1	-	-	1	
官 公 署 荒 し		2	-	-	-	-	1	1	-	-	2	
学 校 荒 し		23	-	1	-	2	3	17	-	5	18	
病 院 荒 し		-	-	-	-	-	-	-	-	-	-	
給 油 所 荒 し		-	-	-	-	-	-	-	-	-	-	
事 務 所 荒 し		15	-	1	-	1	5	8	-	5	10	
出 店 荒 し		63	-	2	2	1	13	45	-	11	52	
工 場 荒 し		-	-	-	-	-	-	-	-	-	-	
更 衣 室 荒 し		4	-	-	-	1	2	1	-	3	1	
倉 庫 荒 し		20	2	2	1	1	3	11	-	6	14	
そ の 他		26	2	-	3	1	7	13	-	7	19	
乗 り 物 盗 犯		1,598	43	29	46	46	271	1,163	-	217	1,381	
自 動 車 盗 犯		29	1	-	-	-	5	23	-	2	27	
オ ー ト バ イ 盗 犯		466	-	1	1	4	64	396	-	17	449	
自 転 車 盗 犯		1,103	42	28	45	42	202	744	-	198	905	
非 侵 入 盗 犯		5,827	570	358	468	573	1,037	2,821	4	2,288	3,535	
職 権 吊 盗 犯		-	-	-	-	-	-	-	-	-	-	
慶 弔 盗 犯		-	-	-	-	-	-	-	-	-	-	
追 出 し 盗 犯		5	-	-	-	-	-	5	-	-	5	
買 物 盗 犯		11	-	-	-	-	2	9	-	-	11	
訪 問 盗 犯		35	2	3	8	6	5	11	-	22	13	
払 出 盗 犯		-	-	-	-	-	-	-	-	-	-	
A T M ね ら い		-	-	-	-	-	-	-	-	-	-	
窓 口 ね ら い		-	-	-	-	-	-	-	-	-	-	
途 中 ね ら い		-	-	-	-	-	-	-	-	-	-	
室 内 ね ら い		4	-	-	-	-	4	-	-	2	2	
客 室 ね ら い		-	-	-	-	-	-	-	-	-	-	
病 室 ね ら い		-	-	-	-	-	-	-	-	-	-	
ひ っ た く り		20	2	1	-	2	-	15	1	4	15	
す っ た く り		6	-	-	-	-	-	6	-	-	6	
置 引 き		247	7	10	15	37	48	130	-	86	161	
仮 睡 者 ね ら い		1	-	-	-	-	-	1	-	-	1	
車 上 ね ら い		100	9	5	12	11	18	45	-	47	53	
部 品 ね ら い		66	-	1	1	3	12	49	-	8	58	
脱 衣 場 ね ら い		6	-	-	1	2	1	2	-	3	3	
自 動 販 売 機 ね ら い		152	2	-	2	2	25	121	-	6	146	
色 情 ね ら い		46	1	1	-	6	19	19	-	18	28	
工 事 場 ね ら い		3	-	-	-	-	-	3	-	-	3	
万 引 き		4,797	529	308	408	466	846	2,240	3	1,964	2,830	
職 場 ね ら い		-	-	-	-	-	-	-	-	-	-	
同 居 ね ら い		5	-	1	-	-	3	1	-	1	4	
さ い 銭 ね ら い		26	5	1	1	3	7	9	-	13	13	
そ の 他		297	13	27	20	35	47	155	-	114	183	

児 童 ・ 生 徒 別 補 導 人 員

総 数	うち) 女						年 齢 ・ 児 童 ・ 生 徒			手 口
	年 齢						児 童 ・ 生 徒			
	8歳以下	9歳	10歳	11歳	12歳	13歳	未就学	小学生	中学生	
1,422	154	91	125	140	247	665	1	589	832	窃 盗 総 数
38	3	2	6	4	10	13	-	20	18	侵 入 盗
17	3	1	4	4	3	2	-	14	3	空 巣 集
-	-	-	-	-	-	-	-	-	-	忍 込 み
3	-	-	-	-	1	2	-	-	3	居 空 き
-	-	-	-	-	-	-	-	-	-	A T M 破
-	-	-	-	-	-	-	-	-	-	金 庫 破
1	-	-	-	-	-	1	-	-	1	旅 館 荒
-	-	-	-	-	-	-	-	-	-	官 公 署 荒
4	-	1	-	-	1	2	-	2	2	学 校 荒
-	-	-	-	-	-	-	-	-	-	病 院 荒
-	-	-	-	-	-	-	-	-	-	給 油 所 荒
1	-	-	-	-	1	-	-	1	-	事 務 所 荒
7	-	-	-	-	2	5	-	-	7	出 店 荒
-	-	-	-	-	-	-	-	-	-	工 場 荒
-	-	-	-	-	-	-	-	-	-	更 衣 室 荒
-	-	-	-	-	-	-	-	-	-	倉 庫 荒
5	-	-	2	-	2	1	-	3	2	そ の 他
180	7	3	6	8	33	123	-	31	149	乗 り 物 盗
1	-	-	-	-	-	1	-	-	1	自 動 車 盗
10	-	-	-	-	2	8	-	-	10	オ ー ト バ イ 盗
169	7	3	6	8	31	114	-	31	138	自 転 車 盗
1,204	144	86	113	128	204	529	1	538	665	非 侵 入 盗
-	-	-	-	-	-	-	-	-	-	職 権 盗
-	-	-	-	-	-	-	-	-	-	慶 弔 盗
-	-	-	-	-	-	-	-	-	-	追 出 し 盗
2	-	-	-	-	-	2	-	-	2	買 物 盗
6	2	-	1	1	2	-	-	5	1	訪 問 盗
-	-	-	-	-	-	-	-	-	-	払 出 盗
-	-	-	-	-	-	-	-	-	-	A T M ね ら い
-	-	-	-	-	-	-	-	-	-	窓 口 ね ら い
-	-	-	-	-	-	-	-	-	-	途 中 ね ら い
1	-	-	-	-	1	-	-	1	-	室 内 ね ら い
-	-	-	-	-	-	-	-	-	-	客 室 ね ら い
-	-	-	-	-	-	-	-	-	-	病 室 ね ら い
2	1	-	-	1	-	-	-	2	-	ひ っ た く り
-	-	-	-	-	-	-	-	-	-	す り
34	1	6	1	4	7	15	-	13	21	置 引 き
-	-	-	-	-	-	-	-	-	-	仮 睡 者 ね ら い
5	-	-	1	-	1	3	-	2	3	車 上 ね ら い
2	-	-	-	-	-	2	-	-	2	部 品 ね ら い
3	-	-	-	2	-	1	-	2	1	脱 衣 場 ね ら い
1	-	-	-	-	-	1	-	-	1	自 動 販 売 機 ね ら い
2	1	-	-	-	1	-	-	1	1	色 情 ね ら い
-	-	-	-	-	-	-	-	-	-	工 事 場 ね ら い
1,105	138	77	106	108	183	493	1	487	617	万 引 き
-	-	-	-	-	-	-	-	-	-	職 場 ね ら い
2	-	-	-	-	1	1	-	-	2	同 居 ね ら い
1	-	1	-	-	-	-	-	1	-	さ い 銭 ね ら い
38	1	2	4	12	8	11	-	24	14	そ の 他

114 罪 種 別 年 齢 ・ 児 童 ・ 生 徒 別

罪種・年齢・ 児童・生徒	両親の状態	総 数										
		総 数	両 親 あ り				父あり母なし		母あり父なし		両親なし	不明
			両親がともに 実又は養	両親が ともに継	父が 継父	母が 継母	実・ 養父	継父	実・ 養母	継母		
刑法犯総数（交通業過を除く）		11,846	6,865	14	190	67	646	-	3,958	13	68	25
凶 悪 犯		76	41	-	1	-	5	-	28	-	-	1
殺 人		2	1	-	-	-	-	-	1	-	-	-
強 盗		18	10	-	-	-	1	-	7	-	-	-
放 火		44	22	-	1	-	4	-	17	-	-	-
強 姦		12	8	-	-	-	-	-	3	-	-	1
粗 暴 犯		1,429	780	-	21	8	90	-	514	3	5	8
凶 器 準 備 集 合		1	-	-	-	-	-	-	1	-	-	-
暴 行		602	341	-	7	4	35	-	208	3	2	2
傷 害		675	361	-	12	3	39	-	252	-	3	5
脅 迫		61	39	-	2	-	4	-	15	-	-	1
恐 喝		90	39	-	-	1	12	-	38	-	-	-
窃 盗 犯		7,728	4,505	9	124	46	410	-	2,571	5	47	11
侵 入 盗		303	150	1	7	2	36	-	104	-	3	-
乗 り 物 盗		1,598	823	3	30	11	94	-	622	1	11	3
非 侵 入 盗		5,827	3,532	5	87	33	280	-	1,845	4	33	8
知 能 犯		44	21	-	1	1	2	-	17	-	1	1
詐 欺		28	13	-	1	1	1	-	11	-	-	1
横 領		11	5	-	-	-	1	-	4	-	1	-
そ の 他		5	3	-	-	-	-	-	2	-	-	-
風 俗 犯		192	134	-	1	-	7	-	46	1	3	-
賭 博		-	-	-	-	-	-	-	-	-	-	-
わ い せ つ		192	134	-	1	-	7	-	46	1	3	-
そ の 他 の 刑 法 犯		2,377	1,384	5	42	12	132	-	782	4	12	4
うち) 占有離脱物横領		979	549	2	16	4	62	-	337	1	5	3
年 齢	8 歳 以 下	846	535	1	12	-	34	-	261	-	1	2
	9 歳	536	331	-	15	3	26	-	152	1	6	2
	10 歳	725	455	1	7	7	30	-	219	1	2	3
	11 歳	964	575	2	12	1	54	-	311	2	5	2
	12 歳	2,194	1,203	5	46	11	121	-	782	5	15	6
	13 歳	6,581	3,766	5	98	45	381	-	2,233	4	39	10
児 童 ・ 生 徒	未 就 学	12	8	-	-	-	1	-	3	-	-	-
	小 学 生	3,705	2,228	5	60	14	178	-	1,185	6	19	10
	中 学 生	8,129	4,629	9	130	53	467	-	2,770	7	49	15

両親の状態別補導人員

総数	うち) 女									両親の状態	
	両親あり				父あり母なし		母あり父なし		両親なし	不明	罪種・年齢 ・児童・生徒
	両親がともに実又は養	両親がともに継	父が継父	母が継母	実・養父	継父	実・養母	継母			
1,861	1,011	4	37	2	99	-	687	1	16	4	
8	6	-	-	-	-	-	2	-	-	-	凶悪犯
-	-	-	-	-	-	-	-	-	-	-	殺人
-	-	-	-	-	-	-	-	-	-	-	強盗
8	6	-	-	-	-	-	2	-	-	-	放火
-	-	-	-	-	-	-	-	-	-	-	強姦
134	62	-	4	-	14	-	53	-	1	-	粗暴犯
-	-	-	-	-	-	-	-	-	-	-	凶器準備集合
50	27	-	-	-	4	-	19	-	-	-	暴行
67	31	-	2	-	5	-	28	-	1	-	傷害
13	3	-	2	-	3	-	5	-	-	-	脅迫
4	1	-	-	-	2	-	1	-	-	-	恐喝
1,422	796	-	30	2	72	-	506	-	13	3	窃盗犯
38	19	-	1	-	4	-	13	-	1	-	侵入盗
180	86	-	2	1	6	-	84	-	1	-	乗り物盗
1,204	691	-	27	1	62	-	409	-	11	3	非侵入盗
10	4	-	-	-	1	-	5	-	-	-	知能犯
8	3	-	-	-	1	-	4	-	-	-	詐欺
-	-	-	-	-	-	-	-	-	-	-	横領
2	1	-	-	-	-	-	1	-	-	-	その他
3	2	-	-	-	-	-	1	-	-	-	風俗犯
-	-	-	-	-	-	-	-	-	-	-	賭博
3	2	-	-	-	-	-	1	-	-	-	わいせつ
284	141	4	3	-	12	-	120	1	2	1	その他の刑法犯
110	58	1	2	-	6	-	43	-	-	-	うち)占有離脱物横領
190	115	-	6	-	7	-	61	-	1	-	8歳以下
116	68	-	2	-	6	-	36	-	3	1	9歳
145	95	-	3	-	7	-	40	-	-	-	10歳
170	106	-	1	-	10	-	49	-	2	2	11歳
330	155	3	8	1	17	-	140	1	5	-	12歳
910	472	1	17	1	52	-	361	-	5	1	13歳
2	1	-	-	-	-	-	1	-	-	-	未就学児童
717	422	-	14	-	34	-	237	-	7	3	小学生
1,142	588	4	23	2	65	-	449	1	9	1	中学生生徒

115 罪 種 別 年 齢 ・ 児 童 ・ 生 徒 別

罪種・年齢・ 児童・生徒	非行場所				デパート・ スーパー マーケット	道 路 上	風 俗 営 業 店	店 舗 型 風 俗 特 殊 営 業 店	性 質 特 殊 店	鉄 道 施 設
	総 数	住 宅	駐 車 場 (輪)	学 校 幼 稚 園						
刑法犯総数 (交通業過を除く)	11,846	1,391	1,579	1,008	4,168	976	127	-	-	69
凶 悪 犯	76	26	9	4	6	6	-	-	-	-
殺 人	2	2	-	-	-	-	-	-	-	-
強 盗	18	1	1	-	5	5	-	-	-	-
放 火	44	18	6	3	1	1	-	-	-	-
強 姦	12	5	2	1	-	-	-	-	-	-
粗 暴 犯	1,429	135	65	644	33	177	19	-	-	3
凶 器 準 備 集 合	1	-	-	-	-	-	-	-	-	-
暴 行	602	72	24	227	23	78	7	-	-	2
傷 害	675	30	27	378	7	80	6	-	-	1
脅 迫	61	24	2	15	1	5	-	-	-	-
恐 喝	90	9	12	24	2	14	6	-	-	-
窃 盗 犯	7,728	702	1,030	75	3,981	315	98	-	-	9
侵 入 盗	303	158	-	23	19	-	-	-	-	-
乗 り 物 盗	1,598	357	878	11	29	195	1	-	-	4
非 侵 入 盗	5,827	187	152	41	3,933	120	97	-	-	5
知 能 犯	44	5	2	-	5	12	1	-	-	1
詐 欺	28	3	1	-	4	5	-	-	-	1
横 領	11	-	1	-	1	7	1	-	-	-
そ の 他	5	2	-	-	-	-	-	-	-	-
風 俗 犯	192	78	5	14	5	28	-	-	-	1
賭 博	-	-	-	-	-	-	-	-	-	-
わ い せ つ	192	78	5	14	5	28	-	-	-	1
そ の 他 の 刑 法 犯	2,377	445	468	271	138	438	9	-	-	55
うち) 占有離脱物横領	979	56	331	2	32	342	6	-	-	6
年 齢										
8 歳 以 下	846	100	45	21	453	26	2	-	-	22
9 歳	536	81	42	17	256	21	1	-	-	4
10 歳	725	101	56	31	341	32	7	-	-	5
11 歳	964	126	76	59	379	44	16	-	-	2
12 歳	2,194	275	296	179	705	164	28	-	-	10
13 歳	6,581	708	1,064	701	2,034	689	73	-	-	26
児 童 ・ 生 徒										
未 就 学 生	12	2	-	1	3	-	-	-	-	-
小 学 生	3,705	506	282	184	1,624	160	33	-	-	36
中 学 生	8,129	883	1,297	823	2,541	816	94	-	-	33

非 行 場 所 別 補 導 人 員

公営競技 場	スポーツ 施 設	一般ホテル・ 旅館	飲 食 店	金融関係	会社 事務所	地下鉄・ 列車内	そ の 他	非行場所	
								罪種・年齢 児童・生徒	
2	52	7	33	8	88	2	2,336	刑法犯総数（交通業過を除く）	
-	-	-	1	-	1	-	23	凶 悪 犯	
-	-	-	-	-	-	-	-	殺 人	
-	-	-	-	-	-	-	6	強 盗	
-	-	-	1	-	1	-	13	放 火	
-	-	-	-	-	-	-	4	強 姦	
-	9	-	1	-	3	-	340	粗 暴 犯	
-	-	-	-	-	-	-	1	凶 器 準 備 集 合	
-	5	-	1	-	1	-	162	暴 行	
-	4	-	-	-	2	-	140	傷 害	
-	-	-	-	-	-	-	14	脅 迫	
-	-	-	-	-	-	-	23	恐 喝	
1	31	3	14	3	39	-	1,427	窃 盗 犯	
-	4	3	-	2	16	-	78	侵 入 盗	
1	4	-	6	-	11	-	101	乗 り 物 盗	
-	23	-	8	1	12	-	1,248	非 侵 入 盗	
-	-	-	6	-	-	-	12	知 能 犯	
-	-	-	5	-	-	-	9	詐 欺	
-	-	-	-	-	-	-	1	横 領	
-	-	-	1	-	-	-	2	そ の 他	
-	2	-	-	-	2	2	55	風 俗 犯	
-	-	-	-	-	-	-	-	賭 博	
-	2	-	-	-	2	2	55	わ い せ つ	
1	10	4	11	5	43	-	479	そ の 他 の 刑 法 犯	
1	4	-	2	-	2	-	195	うち) 占有離脱物横領	
-	1	-	1	2	12	-	161	8 歳 以 下	
-	-	-	-	-	10	-	104	9 歳 年	
-	5	-	-	-	2	-	145	10 歳	
-	9	-	2	1	11	-	239	11 歳	
1	13	-	6	1	18	-	498	12 歳 齡	
1	24	7	24	4	35	2	1,189	13 歳	
-	-	-	-	-	-	-	6	未 就 学 児 童	
-	19	-	3	3	41	-	814	小 学 生	
2	33	7	30	5	47	2	1,516	中 学 生 生 徒	

116 罪種別 年齢・児童・生徒別 非行の

動機・原因		総数	生活困窮	保険金目当て	遊興費充当	債務返済	職業的犯罪	一時的盗用	対象物の 対自体の 所有・消費目的	その他の 利欲	介護・ 看病 疲れ	子育て の悩み
罪種・年齢 児童・生徒												
刑法犯総数（交通業過を除く）		11,846	8	-	369	-	-	220	7,610	427	1	1
凶	悪	犯	76	-	-	1	-	-	12	5	-	-
殺	人	2	-	-	-	-	-	-	-	-	-	-
強	盗	18	-	-	1	-	-	-	12	1	-	-
放	火	44	-	-	-	-	-	-	-	4	-	-
強	姦	12	-	-	-	-	-	-	-	-	-	-
粗	暴	犯	1,429	-	-	49	-	-	23	9	-	-
凶	器	準	1	-	-	-	-	-	-	-	-	-
暴	行	602	-	-	-	-	-	-	3	2	-	-
傷	害	675	-	-	-	-	-	-	4	2	-	-
脅	迫	61	-	-	-	-	-	-	1	1	-	-
恐	喝	90	-	-	49	-	-	-	15	4	-	-
窃	盗	犯	7,728	8	-	261	-	162	6,561	308	1	1
侵	入	盗	303	1	-	65	-	1	177	10	-	-
乗	り	物	1,598	-	-	-	-	117	1,320	65	-	-
非	侵	入	5,827	7	-	196	-	44	5,064	233	1	1
知	能	犯	44	-	-	9	-	-	22	11	-	-
詐	欺	28	-	-	5	-	-	-	15	6	-	-
横	領	11	-	-	2	-	-	-	7	2	-	-
そ	の	他	5	-	-	2	-	-	-	3	-	-
風	俗	犯	192	-	-	-	-	-	-	2	-	-
賭	博	-	-	-	-	-	-	-	-	-	-	-
わ	い	せ	192	-	-	-	-	-	-	2	-	-
その他の刑法犯		2,377	-	-	49	-	-	58	992	92	-	-
うち) 占有離脱物横領		979	-	-	27	-	-	58	841	40	-	-
年 齢	8 歳 以 下	846	-	-	11	-	-	8	600	25	-	-
	9 歳	536	-	-	13	-	-	4	372	17	-	-
	10 歳	725	-	-	21	-	-	12	522	18	1	-
	11 歳	964	1	-	55	-	-	8	619	34	-	-
	12 歳	2,194	3	-	75	-	-	30	1,354	102	-	-
	13 歳	6,581	4	-	194	-	-	158	4,143	231	-	1
児 童 ・ 生 徒	未 就 学	12	-	-	1	-	-	-	3	-	-	-
	小 学 生	3,705	2	-	129	-	-	45	2,496	120	1	-
	中 学 生	8,129	6	-	239	-	-	175	5,111	307	-	1

注1～3) 106表の脚注参照

動 機 ・ 原 因 別 補 導 人 員

痴情	怨恨	憤怒	性的欲求	服従迎合	遊び・好奇心・スリル	自己顕	薬物の作用(注1)	異常めいてい書又は疑(注2・3)	その他	動機不明	動機・原因	
											罪種・年齢 児童・生徒	
6	66	1,073	261	32	1,511	30	-	-	3	211	17	刑法犯総数(交通業過を除く)
-	8	7	10	1	25	-	-	-	-	7	-	凶 悪 犯
-	1	1	-	-	-	-	-	-	-	-	-	殺 人
-	-	1	-	1	1	-	-	-	-	1	-	強 盗
-	5	5	-	-	24	-	-	-	-	6	-	放 火
-	2	-	10	-	-	-	-	-	-	-	-	強 姦
3	29	974	17	4	256	22	-	-	1	32	10	粗 暴 犯
-	-	1	-	-	-	-	-	-	-	-	-	凶 器 準 備 集 合
2	12	389	13	1	160	7	-	-	-	9	4	暴 行
1	11	554	-	2	68	11	-	-	1	15	6	傷 害
-	6	24	4	1	17	3	-	-	-	4	-	脅 迫
-	-	6	-	-	11	1	-	-	-	4	-	恐 喝
1	6	3	49	22	303	4	-	-	1	36	1	窃 盗 犯
-	1	-	13	2	31	-	-	-	-	2	-	侵 入 盗
-	2	-	-	8	75	2	-	-	-	8	1	乗 り 物 盗
1	3	3	36	12	197	2	-	-	1	26	-	非 侵 入 盗
-	-	-	-	-	1	-	-	-	-	1	-	知 能 犯
-	-	-	-	-	1	-	-	-	-	1	-	詐 欺
-	-	-	-	-	-	-	-	-	-	-	-	横 領
-	-	-	-	-	-	-	-	-	-	-	-	そ の 他
2	-	-	162	1	21	-	-	-	-	3	1	風 俗 犯
-	-	-	-	-	-	-	-	-	-	-	-	賭 博
2	-	-	162	1	21	-	-	-	-	3	1	わ い せ つ
-	23	89	23	4	905	4	-	-	1	132	5	そ の 他 の 刑 法 犯
-	-	-	-	1	8	-	-	-	1	3	-	う ち) 占 有 離 脱 物 横 領
-	2	23	-	3	141	2	-	-	-	30	1	8 歳 以 下
-	3	20	1	3	89	1	-	-	-	13	-	9 歳 年
-	2	30	3	-	83	1	-	-	-	31	1	10 歳
-	4	73	27	3	118	2	-	-	-	18	2	11 歳
1	16	212	85	6	266	2	-	-	1	38	3	12 歳 齢
5	39	715	145	17	814	22	-	-	2	81	10	13 歳
-	-	-	-	-	3	-	-	-	-	5	-	未 就 学 児 童
-	15	193	58	9	521	7	-	-	-	103	6	小 学 生 ・ 生 徒
6	51	880	203	23	987	23	-	-	3	103	11	中 学 生

117 罪種別 年齢・児童・生徒別 非行

背景・保護者の態度 罪種・年齢 児童・生徒	総数	背 景					父 親 の 態 度		
		学 生 ・ 生 徒		そ の 他 の 少 年			放任	拒否 (注1)	過干渉
		怠学中	該当なし	怠業中	就労 できず	該当なし			
刑法犯総数（交通業過を除く）	11,846	1,040	10,806	-	-	-	1,333	39	80
凶 悪 犯	76	13	63	-	-	-	10	1	1
殺 人	2	-	2	-	-	-	-	-	1
強 盗	18	5	13	-	-	-	4	-	-
放 火	44	6	38	-	-	-	3	1	-
強 姦	12	2	10	-	-	-	3	-	-
粗 暴 犯	1,429	177	1,252	-	-	-	203	6	11
凶器準備集合	1	-	1	-	-	-	-	-	-
暴 行	602	69	533	-	-	-	81	1	6
傷 害	675	91	584	-	-	-	94	5	3
脅 迫	61	8	53	-	-	-	11	-	-
恐 喝	90	9	81	-	-	-	17	-	2
窃 盗 犯	7,728	652	7,076	-	-	-	820	23	44
侵 入 盗	303	41	262	-	-	-	63	4	3
乗 り 物 盗	1,598	242	1,356	-	-	-	224	6	8
非 侵 入 盗	5,827	369	5,458	-	-	-	533	13	33
知 能 犯	44	9	35	-	-	-	5	-	2
詐 欺	28	7	21	-	-	-	5	-	2
横 領	11	1	10	-	-	-	-	-	-
そ の 他	5	1	4	-	-	-	-	-	-
風 俗 犯	192	9	183	-	-	-	23	2	3
賭 博	-	-	-	-	-	-	-	-	-
わ い せ つ	192	9	183	-	-	-	23	2	3
そ の 他 の 刑 法 犯	2,377	180	2,197	-	-	-	272	7	19
うち) 占有離脱物横領	979	76	903	-	-	-	108	-	7
年 齢									
8 歳 以 下	846	15	831	-	-	-	52	-	7
9 歳	536	11	525	-	-	-	31	1	2
10 歳	725	27	698	-	-	-	56	2	1
11 歳	964	41	923	-	-	-	83	6	4
12 歳	2,194	166	2,028	-	-	-	237	5	13
13 歳	6,581	780	5,801	-	-	-	874	25	53
児 童 ・ 生 徒									
未 就 学	12	-	12	-	-	-	1	-	-
小 学 生	3,705	128	3,577	-	-	-	280	11	15
中 学 生	8,129	912	7,217	-	-	-	1,052	28	65

注1) 107表の脚注参照

時の背景・保護者の態度等別 補導人員

父親の態度			母親の態度						背景・保護者の態度
気紛れ	溺愛	該当なし	放任	拒否 (注1)	過干渉	気紛れ	溺愛	該当なし	
138	107	10,149	2,187	56	196	209	297	8,901	刑法犯総数(交通業過を除く)
-	2	62	23	2	1	1	4	45	凶 悪 犯
-	-	1	-	-	1	-	-	1	殺 人
-	1	13	9	-	-	-	1	8	強 盗
-	1	39	8	1	-	1	2	32	放 火
-	-	9	6	1	-	-	1	4	強 姦
15	25	1,169	328	12	39	32	76	942	粗 暴 犯
-	-	1	-	-	-	-	-	1	凶 器 準 備 集 合
4	9	501	119	5	21	13	36	408	暴 行
8	14	551	168	5	15	12	36	439	傷 害
2	2	46	15	1	1	4	4	36	脅 迫
1	-	70	26	1	2	3	-	58	恐 喝
95	51	6,695	1,383	35	111	143	140	5,916	窃 盗 犯
5	-	228	80	1	4	5	8	205	侵 入 盗
8	11	1,341	427	7	14	18	29	1,103	乗 り 物 盗
82	40	5,126	876	27	93	120	103	4,608	非 侵 入 盗
1	-	36	8	-	2	2	1	31	知 能 犯
-	-	21	6	-	2	-	1	19	詐 欺
-	-	11	1	-	-	-	-	10	横 領
1	-	4	1	-	-	2	-	2	そ の 他
-	6	158	36	-	3	2	10	141	風 俗 犯
-	-	-	-	-	-	-	-	-	賭 博
-	6	158	36	-	3	2	10	141	わ い せ つ
27	23	2,029	409	7	40	29	66	1,826	そ の 他 の 刑 法 犯
3	6	855	159	-	19	6	24	771	うち) 占有離脱物横領
9	11	767	91	3	11	12	17	712	8 歳 以 下
6	2	494	55	-	5	13	8	455	9 歳 年
2	8	656	94	8	8	6	11	598	10 歳
11	13	847	140	6	14	17	30	757	11 歳
25	16	1,898	362	8	42	48	56	1,678	12 歳 齢
85	57	5,487	1,445	31	116	113	175	4,701	13 歳
-	1	10	-	-	-	-	1	11	未 就 学 児 童
34	38	3,327	486	19	51	59	83	3,007	小 学 生 ・
104	68	6,812	1,701	37	145	150	213	5,883	中 学 生 生 徒

117 罪種別 年齢・児童・生徒別 非行時

精神障害等 罪種・年齢 児童・生徒	家 出 関 係		精 神 障 害 等 の 有 無			
	非行時	該当なし	精神 障害者 注2)	精神障害の 疑いのある 者 注3)	性格 異常者 注4)	覚せい剤 常用者 注5)
刑法犯総数（交通業過を除く）	191	11,655	21	27	2	-
凶 悪 犯	2	74	-	-	-	-
殺 人	-	2	-	-	-	-
強 盗	1	17	-	-	-	-
放 火	1	43	-	-	-	-
強 姦	-	12	-	-	-	-
粗 暴 犯	11	1,418	6	3	-	-
凶 器 準 備 集 合	-	1	-	-	-	-
暴 行	3	599	3	1	-	-
傷 害	6	669	3	2	-	-
脅 迫	-	61	-	-	-	-
恐 喝	2	88	-	-	-	-
窃 盗 犯	139	7,589	8	15	2	-
侵 入 盗	12	291	-	-	-	-
乗 り 物 盗	58	1,540	1	1	1	-
非 侵 入 盗	69	5,758	7	14	1	-
知 能 犯	2	42	-	-	-	-
詐 欺	2	26	-	-	-	-
横 領	-	11	-	-	-	-
そ の 他	-	5	-	-	-	-
風 俗 犯	2	190	3	3	-	-
賭 博	-	-	-	-	-	-
わ い せ つ	2	190	3	3	-	-
そ の 他 の 刑 法 犯	35	2,342	4	6	-	-
うち) 占有離脱物横領	19	960	-	-	-	-
8 歳 以 下	2	844	-	4	-	-
9 歳	3	533	-	1	-	-
10 歳	5	720	4	3	-	-
11 歳	9	955	2	3	-	-
12 歳	32	2,162	4	4	-	-
13 歳	140	6,441	11	12	2	-
児 童 未 就 学	-	12	-	-	-	-
・ 小 学 生	30	3,675	7	11	-	-
生 徒 中 学 生	161	7,968	14	16	2	-

注2～9) 107表の脚注参照

の背景・保護者の態度等別 補導人員（つづき）

精神障害等の有無						精神障害等 罪種・年齢 ・児童・生徒
麻薬 常用者 注6)	大麻 常用者 注7)	その他の 薬物 常用者	有機溶剤等 乱用者 注8)	アルコール 中毒者 注9)	該当なし	
-	-	-	-	-	11,796	刑法犯総数（交通業過を除く）
-	-	-	-	-	76	凶 悪 犯
-	-	-	-	-	2	殺 人
-	-	-	-	-	18	強 盗
-	-	-	-	-	44	放 火
-	-	-	-	-	12	強 姦
-	-	-	-	-	1,420	粗 暴 犯
-	-	-	-	-	1	凶 器 準 備 集 合
-	-	-	-	-	598	暴 行
-	-	-	-	-	670	傷 害
-	-	-	-	-	61	脅 迫
-	-	-	-	-	90	恐 喝
-	-	-	-	-	7,703	窃 盗 犯
-	-	-	-	-	303	侵 入 盗
-	-	-	-	-	1,595	乗 り 物 盗
-	-	-	-	-	5,805	非 侵 入 盗
-	-	-	-	-	44	知 能 犯
-	-	-	-	-	28	詐 欺
-	-	-	-	-	11	横 領
-	-	-	-	-	5	そ の 他
-	-	-	-	-	186	風 俗 犯
-	-	-	-	-	-	賭 博
-	-	-	-	-	186	わ い せ つ
-	-	-	-	-	2,367	そ の 他 の 刑 法 犯
-	-	-	-	-	979	うち) 占有離脱物横領
-	-	-	-	-	842	8 歳 以 下
-	-	-	-	-	535	9 歳
-	-	-	-	-	718	10 歳 年 齢
-	-	-	-	-	959	11 歳
-	-	-	-	-	2,186	12 歳
-	-	-	-	-	6,556	13 歳
-	-	-	-	-	12	未 就 学 生 児 童 ・ 生 徒
-	-	-	-	-	3,687	小 学 生
-	-	-	-	-	8,097	中 学 生

118 府 県 別 児 童 ・ 生 徒 別 補 導 人 員

都道府県	総 数 (交通業過を除く)	児 童 ・ 生 徒			未 就 学 児 童
		計	小 学 生	中 学 生	
全国総数	11,846	11,834	3,705	8,129	12
北海道	603	603	269	334	-
札幌	459	459	200	259	-
函館	25	25	10	15	-
旭川	57	57	19	38	-
釧路	48	48	28	20	-
北見	14	14	12	2	-
東北管区	561	560	251	309	1
青森	141	141	32	109	-
岩手	74	74	45	29	-
宮城	70	70	28	42	-
秋田	48	48	28	20	-
山形	94	94	61	33	-
福島	134	133	57	76	1
関東管区	1,348	1,347	626	721	1
茨城	174	174	48	126	-
栃木	67	67	31	36	-
群馬	137	137	66	71	-
埼玉	341	341	97	244	-
千葉	122	122	27	95	-
神奈川	330	330	65	265	-
新潟	162	162	70	92	-
山梨	17	17	11	6	-
長野	135	135	39	96	-
静岡	259	258	103	155	1
中部管区	968	968	284	684	-
富山	147	147	47	100	-
石川	103	103	39	64	-
福井	50	50	24	26	-
岐阜	115	115	46	69	-
愛知	518	518	115	403	-
三重	35	35	13	22	-
近畿管区	3,181	3,175	747	2,428	6
滋賀	178	178	48	130	-
京都	377	373	101	272	4
大阪	1,553	1,551	304	1,247	2
兵庫	746	746	196	550	-
奈良	177	177	54	123	-
和歌山	150	150	44	106	-
中国管区	1,485	1,484	426	1,058	1
鳥取	79	79	26	53	-
島根	82	82	36	46	-
岡山	479	478	120	358	1
広島	732	732	206	526	-
山口	113	113	38	75	-
四国管区	560	560	174	386	-
徳島	71	71	14	57	-
香川	162	162	46	116	-
愛媛	224	224	83	141	-
高知	103	103	31	72	-
九州管区	1,396	1,394	371	1,023	2
福岡	457	456	94	362	1
佐賀	69	69	17	52	-
長崎	136	135	62	73	1
熊本	129	129	55	74	-
大分	47	47	11	36	-
宮崎	132	132	37	95	-
鹿児島	119	119	50	69	-
沖縄	307	307	45	262	-

119 罪種別 年齢・児童・生徒別 措置別 補導人員

罪種・年齢 児童・生徒	身柄措置 送致区分	総 数			うち) 女				
		総 数	児 童 相 談 所 送 致	児 童 相 談 所 等 通 告	警 察 限 り	総 数	児 童 相 談 所 送 致	児 童 相 談 所 等 通 告	警 察 限 り
刑法犯総数 (交通業過を除く)		11,846	207	4,946	6,693	1,861	9	690	1,162
凶 悪 犯		76	41	29	6	8	2	4	2
殺 人		2	2	-	-	-	-	-	-
強 盗		18	15	3	-	-	-	-	-
放 火		44	15	23	6	8	2	4	2
強 姦		12	9	3	-	-	-	-	-
粗 暴 犯		1,429	49	952	428	134	3	87	44
凶 器 準 備 集 合		1	-	1	-	-	-	-	-
暴 行		602	12	367	223	50	-	24	26
傷 害		675	27	479	169	67	3	49	15
脅 迫		61	4	46	11	13	-	11	2
恐 喝		90	6	59	25	4	-	3	1
窃 盗 犯		7,728	49	2,880	4,799	1,422	4	469	949
侵 入 盗		303	11	194	98	38	1	23	14
乗 り 物 盗		1,598	15	788	795	180	1	63	116
非 侵 入 盗		5,827	23	1,898	3,906	1,204	2	383	819
知 能 犯		44	1	19	24	10	-	8	2
詐 欺		28	-	14	14	8	-	6	2
横 領		11	-	1	10	-	-	-	-
そ の 他		5	1	4	-	2	-	2	-
風 俗 犯		192	32	145	15	3	-	3	-
賭 博		-	-	-	-	-	-	-	-
わ い せ つ		192	32	145	15	3	-	3	-
そ の 他 の 刑 法 犯		2,377	35	921	1,421	284	-	119	165
うち) 占有離脱物横領		979	-	290	689	110	-	37	73
年 齢	8 歳 以 下	846	6	233	607	190	-	49	141
	9 歳	536	5	154	377	116	1	28	87
	10 歳	725	10	225	490	145	1	45	99
	11 歳	964	6	317	641	170	-	48	122
	12 歳	2,194	31	890	1,273	330	1	122	207
	13 歳	6,581	149	3,127	3,305	910	6	398	506
児 童	未 就 学	12	-	6	6	2	-	-	2
・ 小 学 生		3,705	38	1,180	2,487	717	3	204	510
生 徒	中 学 生	8,129	169	3,760	4,200	1,142	6	486	650

120 少年の福祉を害する犯罪の

適用法令	送致件数・人員 福祉事犯の被害者		福祉犯の被害者の計						未就学			小学生			中学生		
	送致 件数	送致 人員	計	計		うち)女	計	計		うち)女	計	計		うち)女	計		うち)女
				うち) 暴力団等 関係者	うち) 家出			うち) 家出	うち) 家出			うち) 家出	うち) 家出				
総数	7,533	7,137	282	6,341	390	4,335	40	23	134	5	100	1,660	160	1,270			
出入国管理及び難民認定法	2	2	-	1	-	-	-	-	-	-	-	-	-	-			
暴力団員による不当行為防止法	-	-	-	-	-	-	-	-	-	-	-	-	-	-			
暴力団排除条例	-	-	-	-	-	-	-	-	-	-	-	-	-	-			
自転車競技法	-	-	-	-	-	-	-	-	-	-	-	-	-	-			
馬術法	-	-	-	-	-	-	-	-	-	-	-	-	-	-			
モーターボート競走法	-	-	-	-	-	-	-	-	-	-	-	-	-	-			
小型自動車競走法	-	-	-	-	-	-	-	-	-	-	-	-	-	-			
未成年者飲酒禁止法	120	150	1	173	1	67	-	-	-	-	-	41	-	25			
親権者等の不制止	26	26	1	25	-	6	-	-	-	-	-	4	-	2			
営業者の知情販売等	94	124	-	148	1	61	-	-	-	-	-	37	-	23			
未成年者喫煙禁止法	1,076	1,168	2	1,105	-	127	3	-	3	-	-	252	-	34			
親権者等の不制止	684	708	2	687	-	93	-	-	1	-	-	101	-	17			
営業者の知情販売	392	460	-	418	-	34	3	-	2	-	-	151	-	17			
風営適正化法	316	482	60	698	8	411	-	-	-	-	-	47	2	34			
風俗営業の接待業務	95	135	30	143	1	141	-	-	-	-	-	12	-	12			
風俗営業の接客業務	70	98	21	101	4	89	-	-	-	-	-	3	1	3			
風俗営業への立ち入らせ行為	1	1	-	2	-	-	-	-	-	-	-	-	-	-			
風俗営業の酒類等提供	25	49	2	85	-	31	-	-	-	-	-	3	-	-			
店舗型風俗特殊営業の接客	1	-	-	1	-	1	-	-	-	-	-	-	-	-			
店舗型風俗特殊営業立ち入らせ	-	-	-	-	-	-	-	-	-	-	-	-	-	-			
店舗型風俗特殊営業の酒類等提供	-	-	-	-	-	-	-	-	-	-	-	-	-	-			
無店舗型風俗特殊営業接客	9	4	-	4	-	4	-	-	-	-	-	1	-	1			
店舗型電話異性紹介営業の接客	-	-	-	-	-	-	-	-	-	-	-	-	-	-			
店舗型電話異性紹介営業の当事者	-	-	-	-	-	-	-	-	-	-	-	-	-	-			
店舗型電話異性紹介営業への立ち入らせ	-	-	-	-	-	-	-	-	-	-	-	-	-	-			
店舗型電話異性紹介営業の酒類等提供	-	-	-	-	-	-	-	-	-	-	-	-	-	-			
無店舗型電話異性紹介営業の当事者	-	-	-	-	-	-	-	-	-	-	-	-	-	-			
飲食店営業の接客業務	37	44	5	50	1	45	-	-	-	-	-	4	-	4			
飲食店営業の深夜立ち入らせ	2	3	-	2	-	2	-	-	-	-	-	2	-	2			
飲食店営業の酒類提供等	76	148	2	310	2	98	-	-	-	-	-	22	1	12			
映像送信風俗年少者防止措置命令	-	-	-	-	-	-	-	-	-	-	-	-	-	-			
売春防止法	56	34	8	44	9	44	-	-	-	-	-	5	2	5			
周旋等	39	24	5	35	4	35	-	-	-	-	-	5	2	5			
欺罔、困惑、親族関係利用による売春	-	-	-	-	-	-	-	-	-	-	-	-	-	-			
脅迫、暴行による売春	-	-	-	-	-	-	-	-	-	-	-	-	-	-			
対償の收受	-	-	-	-	-	-	-	-	-	-	-	-	-	-			
前売春をさせる契約	13	2	-	6	4	6	-	-	-	-	-	-	-	-			
場所の提供	1	-	-	1	-	1	-	-	-	-	-	-	-	-			
売春をさせる営業	3	8	3	2	1	2	-	-	-	-	-	-	-	-			
児童福祉法	382	398	87	331	48	320	-	-	6	1	5	92	10	90			
障害児童の観覧	-	-	-	-	-	-	-	-	-	-	-	-	-	-			
こじきをさせる行為	-	-	-	-	-	-	-	-	-	-	-	-	-	-			
かるわぎ・演技をさせる行為	-	-	-	-	-	-	-	-	-	-	-	-	-	-			
深夜街頭労働	4	4	2	5	2	4	-	-	-	-	-	-	-	-			
風俗営業店等への立ち入らせ	-	-	-	-	-	-	-	-	-	-	-	-	-	-			
酒席に侍らせる行為	9	14	8	11	1	11	-	-	1	1	1	10	-	10			
淫行させる行為	307	319	52	271	37	264	-	-	5	-	4	78	9	76			
児童を引き渡す行為	41	35	6	29	4	28	-	-	-	-	-	4	1	4			
養育あっ旋行為	-	-	-	-	-	-	-	-	-	-	-	-	-	-			
支配下に置く行為	21	26	19	15	4	13	-	-	-	-	-	-	-	-			
児童の同居届出違反	-	-	-	-	-	-	-	-	-	-	-	-	-	-			
その他違反	-	-	-	-	-	-	-	-	-	-	-	-	-	-			
児童買春・児童ポルノ禁止法	2,489	1,967	22	1,212	78	1,130	31	21	110	2	84	462	34	441			
児童買春	645	571	10	459	51	453	-	-	2	1	2	177	22	176			
児童買春周旋	15	15	4	7	-	7	-	-	1	-	1	1	-	1			
業として行う児童買春周旋	1	1	-	-	-	-	-	-	-	-	-	-	-	-			
児童買春勧誘	-	-	-	-	-	-	-	-	-	-	-	-	-	-			
業として行う児童買春勧誘	-	-	-	-	-	-	-	-	-	-	-	-	-	-			
特定少数に対する提供	10	17	-	1	-	1	-	-	-	-	-	-	-	-			
特定少数に対する電気通信回線提供	152	103	-	34	-	29	-	-	3	-	3	13	-	11			
特定少数に対する提供目的製造	9	10	-	6	-	6	1	-	1	1	1	3	-	3			
特定少数に対する提供目的所持	-	-	-	-	-	-	-	-	-	-	-	-	-	-			
特定少数に対する提供目的運搬	-	-	-	-	-	-	-	-	-	-	-	-	-	-			
特定少数提供目的輸入(本邦に輸入)	1	1	-	-	-	-	-	-	-	-	-	-	-	-			
特定少数提供目的輸出(本邦から輸出)	-	-	-	-	-	-	-	-	-	-	-	-	-	-			
特定少数に対する提供目的保管	-	-	-	-	-	-	-	-	-	-	-	-	-	-			
単純製	857	509	4	640	27	582	26	-	18	93	1	71	247	12	233		
不特定多数に対する提供	23	25	2	-	-	-	-	-	-	-	-	-	-	-			
不特定多数に対する提供目的公然陳列	677	651	1	20	-	14	1	-	1	-	-	5	-	2			
不特定多数に対する電機通信回線提供	25	24	-	6	-	5	-	-	-	-	-	4	-	3			
不特定多数に対する提供目的製造	14	1	-	10	-	10	-	-	-	-	-	8	-	8			
不特定多数に対する提供目的所持	30	19	1	1	-	1	-	-	-	-	-	1	-	1			
不特定多数に対する提供目的運搬	-	-	-	-	-	-	-	-	-	-	-	-	-	-			
不特定多数提供目的輸入(本邦に輸入)	-	-	-	-	-	-	-	-	-	-	-	-	-	-			
不特定多数提供目的輸出(本邦から輸出)	-	-	-	-	-	-	-	-	-	-	-	-	-	-			
不特定多数に対する提供目的保管	1	-	-	-	-	-	-	-	-	-	-	-	-	-			
不特定多数提供目的輸入(外国に輸入)	-	1	-	-	-	-	-	-	-	-	-	-	-	-			
不特定多数提供目的輸出(外国から輸出)	-	-	-	-	-	-	-	-	-	-	-	-	-	-			
児童売春頭目の人身売買(児童売買)	-	-	-	-	-	-	-	-	-	-	-	-	-	-			
売春等目的人身売買(居住国外移送)	-	-	-	-	-	-	-	-	-	-	-	-	-	-			
その他違反	29	19	-	28	-	22	3	-	1	10	-	6	3	3			

送致件数・人員及び被害者数（つづき）

高校生			大学生			有職少年			無職少年			送致件数・人員 福祉事犯の被害者	適用法令
計	うち) 家出	うち) 女	計	うち) 家出	うち) 女	計	うち) 家出	うち) 女	計	うち) 家出	うち) 女		
												学 校 教 育 法	
												子 女 使 用 者 の 義 務 法	
44		37				27	2	17	15		12	12 労 働 基 準 法	
												強 制 間 接 労 働 法	
												前 借 金 相 殺 取 締 法	
												最 低 年 齢 未 満 使 用 結 算 法	
												契 約 代 理 受 領 法	
												賃 金 代 理 受 領 法	
18		11				20	1	12	9		6	6 年 少 者 に 関 する 深 夜 業 務 等 法	
												年 少 者 に 関 する 危 険 業 務 等 法	
26		26				5	1	5	6		6	6 年 少 者 に 関 する 有 害 業 務 等 法	
												年 少 者 に 関 する 坑 内 労 働 等 法	
												年 少 者 に 関 する 婦 郷 旅 費 負 担 等 法	
6	1	6				6		6	6	1	6	6 職 業 安 定 法	
												無 許 可 等 職 業 紹 介 事 業 法	
												暴 行 脅 迫 等 職 業 紹 介 事 業 法	
6	1	6				3		3	6	1	6	6 有 害 業 務 へ 就 業 さ せ る 職 業 紹 介 事 業 法	
												船 員 法	
												船 員 と し て の 使 用 等 法	
												年 少 船 員 を 危 険 有 害 作 業 従 事 等 法	
												年 少 船 員 の 夜 間 労 働 等 法	
						8	1	5	3			3 労 働 者 派 遣 事 業 法	
												対 象 業 務 以 外 の 労 働 者 派 遣 事 業 法	
						3		3	3			3 無 許 可 の 労 働 者 派 遣 事 業 法	
						5	1	5				有 害 な 業 務 へ の 労 働 者 派 遣 事 業 法	
												火 薬 類 取 締 法	
1												毒 物 及 び 劇 物 取 締 法	
												無 登 録 販 売 等 法	
												特 定 者 以 外 の 譲 渡 ・ 受 取 等 法	
												交 付 の 制 限 等 法	
4		4				2		2	15	6	14	14 覚 せ い 剤 取 締 法	
									2	2	2	2 讓 渡 法	
4		4				2		2	13	4	12	12 使 用 料 ・ 交 付 料 讓 渡 法	
												原 料 使 用 料 讓 渡 法	
												讓 渡 ・ 受 取 周 旋 法	
2		2										2 麻 薬 及 び 向 精 神 薬 取 締 法	
												麻 薬 の 譲 渡 法	
												麻 薬 小 売 業 者 の 譲 渡 法	
												麻 薬 の 交 付 ・ 施 用 法	
												麻 薬 の 譲 渡 ・ 受 取 周 旋 法	
2		2										2 向 精 神 薬 の 譲 渡 法	
												向 精 神 薬 の 譲 渡 ・ 受 取 周 旋 法	
												向 精 神 薬 小 売 業 者 の 譲 渡 法	
3						3	1	1	2			2 大 麻 取 扱 者 以 外 の 譲 渡 等 法	
3						3	1	1	2			2 大 麻 取 扱 者 等 の 譲 渡 法	
												大 麻 取 扱 者 等 の 譲 渡 法	
												施 用 料 ・ 交 付 料 讓 渡 法	
												讓 渡 ・ 受 取 周 旋 法	
												あ へ ん 法	
												讓 渡 ・ 受 取 周 旋 法	
1,298	89	1,080	8	1	8	189	3	100	353	27	282	282 青 少 年 保 護 育 成 条 例	
												テ レ ク ラ 規 制 条 例	
												ス ポ ー ツ 振 興 投 票 実 施 法	
												出 会 い サ イ ト 規 制 法	
												児 童 に 対 する 性 交 等 誘 引 等 法	
												児 童 に 対 する 性 交 等 周 旋 法	
												大 人 に 対 する 児 童 と の 性 交 等 誘 引 等 法	
												大 人 に 対 する 児 童 と の 性 交 等 周 旋 法	
												児 童 に 対 する 対 償 供 与 異 性 交 際 誘 引 等 法	
												児 童 に 対 する 対 償 供 与 異 性 交 際 周 旋 法	
												児 童 と の 対 償 収 受 異 性 交 際 誘 引 等 法	
												児 童 と の 対 償 収 受 異 性 交 際 周 旋 法	

都道府県別 違反態様別 送致件数及び送致人員

青少年保護育成条例										違反態様 都道府県
一般規制関係								テレクラ 規制関係		
場所提供周旋		みだらな 性行為等		深夜外出の 制限違反		その他の 違反		件数	人員	
件数	人員	件数	人員	件数	人員	件数	人員	件数	人員	
28	27	1,312	1,045	1,101	1,210	171	148	-	-	総 数
3	5	115	101	19	23	3	1	-	-	北 海 道
1	2	68	59	6	6	1	1	-	-	札 函 館
-	-	9	8	5	5	-	-	-	-	旭 川
1	2	18	18	5	6	2	-	-	-	釧 路
1	1	19	15	3	6	-	-	-	-	北 見 区
-	-	1	1	-	-	-	-	-	-	東 北 管 区
7	7	97	62	70	79	-	-	-	-	青 森 手 城 田 形 島 京 東 関 東 管 区
4	4	14	12	11	12	-	-	-	-	茨 城 木 馬 玉 葉 千 神 奈 新 山 長 静 中 部 管 区
-	-	6	6	9	9	-	-	-	-	富 石 福 岐 愛 三 近 畿 管 区
-	-	37	20	11	11	-	-	-	-	大 阪 庫 良 山 歌 中 国 管 区
3	3	7	5	16	22	-	-	-	-	和 歌 山 取 根 山 島 口 四 国 管 区
-	-	7	4	1	1	-	-	-	-	徳 香 愛 高 九 州 管 区
-	-	26	15	22	24	-	-	-	-	福 佐 長 熊 大 宮 鹿 児 島 沖
-	-	128	111	13	13	2	2	-	-	
-	-	394	350	401	452	66	68	-	-	
-	-	25	18	28	25	37	36	-	-	
-	-	30	29	27	30	-	-	-	-	
-	-	18	14	17	23	12	13	-	-	
-	-	80	72	143	166	3	3	-	-	
-	-	30	25	140	161	2	4	-	-	
-	-	130	117	33	36	10	10	-	-	
-	-	22	19	2	-	-	-	-	-	
-	-	5	5	-	-	-	-	-	-	
-	-	1	1	-	-	-	-	-	-	
-	-	53	50	11	11	2	2	-	-	
-	-	138	111	231	253	5	3	-	-	
-	-	17	10	9	10	-	-	-	-	
-	-	23	17	25	26	-	-	-	-	
-	-	3	3	1	1	-	-	-	-	
-	-	11	11	8	9	-	-	-	-	
-	-	73	61	163	178	5	3	-	-	
-	-	11	9	25	29	-	-	-	-	
3	4	74	48	128	152	36	37	-	-	
-	-	11	9	1	2	-	-	-	-	
-	-	8	5	51	60	3	3	-	-	
-	-	9	9	67	83	25	27	-	-	
3	4	25	13	6	4	2	1	-	-	
-	-	11	5	3	3	-	-	-	-	
-	-	10	7	-	-	6	6	-	-	
2	1	76	48	63	75	5	3	-	-	
-	-	9	3	-	-	-	-	-	-	
-	-	7	3	4	3	-	-	-	-	
1	-	12	9	16	18	5	3	-	-	
1	1	47	32	39	50	-	-	-	-	
-	-	1	1	4	4	-	-	-	-	
-	-	49	31	32	32	3	3	-	-	
-	-	11	4	3	2	-	-	-	-	
-	-	12	6	10	9	1	1	-	-	
-	-	19	16	7	8	1	1	-	-	
-	-	7	5	12	13	1	1	-	-	
13	10	241	183	144	131	51	31	-	-	
4	2	94	60	26	15	2	1	-	-	
2	2	6	5	13	12	-	-	-	-	
-	-	27	23	13	16	1	1	-	-	
1	1	31	30	27	31	-	-	-	-	
1	1	13	10	24	24	1	1	-	-	
-	-	13	13	6	7	1	1	-	-	
-	-	15	16	3	5	-	-	-	-	
5	4	42	26	32	21	46	27	-	-	

第5 暴 力 团 犯 罪

124 罪種別 地位別 検挙件数及び検挙人員

罪種	検挙件数	検挙人員	地位別				
			首領	幹部	組員	準構成員	
総数	39,471	22,495	259	1,373	3,102	17,761	
計	26,883	13,253	219	996	2,100	9,938	
刑法犯	殺人	94	140	7	13	23	97
	強盗	271	384	1	9	55	319
	放火	32	32	-	-	-	32
	強姦	62	65	2	1	4	58
	凶器準備集合	6	21	-	-	1	20
	暴行	1,235	1,134	12	81	181	860
	傷害	2,298	2,696	23	203	424	2,046
	脅迫	610	627	21	88	113	405
	恐喝	862	1,084	40	147	245	652
	窃盗	15,703	2,296	2	43	264	1,987
	詐欺	2,821	2,337	69	250	451	1,567
	賭博	106	366	1	8	25	332
	公務執行妨害	432	323	1	12	51	259
	証人威迫	5	8	-	-	2	6
	器物損壊	666	412	-	17	51	344
	暴力行為	11	18	1	4	2	11
	その他の刑法犯	1,669	1,310	39	120	208	943
特別法犯	計	12,588	9,242	40	377	1,002	7,823
	自転車競技法	12	25	-	-	9	16
	競馬法	-	-	-	-	-	-
	モーターボート競走法	8	38	-	-	3	35
	小型自動車競走法	-	-	-	-	-	-
	風営適正化法	456	495	-	8	16	471
	売春防止法	271	149	-	1	3	145
	児童福祉法	75	87	2	1	11	73
	銃刀法	321	246	4	23	34	185
	麻薬取締法	222	107 (15)	2	8 (1)	5 (2)	92 (12)
	覚せい剤取締法	8,665	5,966 (698)	15 (2)	242 (27)	722 (137)	4,987 (532)
	職業安定法	12	19	-	1	5	13
	その他の特別法犯	2,546	2,110	17	93	194	1,806

注1 特別法犯の検挙件数、検挙人員は、それぞれ送致件数、送致人員である。

2 () 内の数字は、薬物事犯を犯した被疑者で、これらの罪以外で計上されている被疑者数であり外数である。

125 罪 種 別 系 列 別 検 挙 件 数

罪種	系列	総 数		山 口 組		稲 川 会		住 吉 会		工 藤 會		旭 琉 会	
		件数	人員	件数	人員	件数	人員	件数	人員	件数	人員	件数	人員
総	数	39,471	22,495	19,050	10,854	7,116	3,585	6,351	3,785	774	530	134	138
刑 法 犯 (交 通 業 過 を 除 く)	計	26,883	13,253	13,334	6,576	4,950	2,063	4,272	2,236	409	258	99	113
	殺人	94	140	42	60	15	16	18	31	4	17	1	1
	強盗	271	384	128	193	51	67	44	55	5	9	1	-
	放火	32	32	12	9	7	8	6	5	-	1	-	-
	強姦	62	65	37	39	7	7	12	11	1	1	-	-
	銃器準備集	6	21	5	11	-	-	1	10	-	-	-	-
	暴行	1,235	1,134	596	528	209	187	220	223	13	13	9	8
	傷害	2,298	2,696	1,115	1,311	390	442	401	437	35	45	24	33
	脅迫	610	627	316	338	78	75	120	116	10	9	7	6
	喝声	862	1,084	544	674	98	112	96	125	15	18	8	16
	盗取	15,703	2,296	7,702	1,087	3,154	357	2,322	393	221	50	12	11
	欺詐	2,821	2,337	1,367	1,061	447	384	540	442	68	66	22	26
	横領	69	71	40	44	13	13	7	6	-	-	2	2
	文書偽造	301	311	178	204	38	31	40	34	5	1	2	1
	賭博	106	366	72	218	17	78	10	33	-	-	-	-
	布告頒布	55	91	20	44	7	7	18	22	-	-	-	-
	妨害執行	432	323	183	146	84	55	100	74	4	2	2	2
蔵匿	49	53	36	38	6	6	2	3	2	3	-	-	
威迫	5	8	4	8	-	-	-	-	1	-	-	-	
監禁	84	133	36	59	18	23	14	33	3	4	2	1	
業務妨害	37	48	25	25	4	7	3	3	-	-	-	-	
損害	666	412	324	185	123	82	125	80	6	7	3	2	
暴力行為(注)	11	18	3	6	3	6	2	3	-	-	1	2	
その他	1,074	603	549	288	181	100	171	97	16	12	3	2	
特 別 法 犯 (交 通 法 令 違 反 を 除 く)	計	12,588	9,242	5,716	4,278	2,166	1,522	2,079	1,549	365	272	35	25
出入国及び難民認定法	106	88	14	11	57	50	16	10	-	-	-	-	
軽犯罪法	130	110	60	48	22	19	16	1	1	1	2	2	
酌量防止条法	7	7	2	2	1	1	3	3	-	-	-	-	
迷惑防止条法	450	449	168	165	45	46	182	180	6	6	-	-	
暴力団員不当行為防止法	5	4	1	-	1	1	1	2	1	1	-	-	
暴力団排除条法	9	11	6	9	1	-	-	-	-	-	-	-	
自転車競技法	12	25	3	7	6	13	-	-	-	-	-	-	
競馬法	-	-	-	-	-	-	-	-	-	-	-	-	
モーターボート競走法	8	38	6	33	-	-	-	-	-	-	-	-	
小型自動車競走法	-	-	-	-	-	-	-	-	-	-	-	-	
風営適正化法	456	495	206	249	105	79	105	122	11	10	-	-	
売春防止法	271	149	109	55	25	12	63	56	1	1	-	-	
児童福祉法	75	87	42	54	8	8	14	12	1	2	-	-	
青少年保護育成条法	68	59	37	32	9	9	9	9	3	2	-	-	
出資	39	27	22	17	3	2	4	3	2	1	-	-	
貸金業規制法	40	49	23	28	3	4	3	3	2	3	1	-	
宅建物取引業法	11	10	3	5	8	4	-	-	-	-	-	-	
建設業法	8	20	5	13	1	-	1	4	1	3	-	-	
銃刀法	321	246	136	104	57	38	46	29	9	13	1	1	
火薬類取締法	11	-	6	-	-	-	1	-	4	-	-	-	
麻薬等取締法	222	107 (15)	89	38 (4)	35	19 (2)	41 (3)	19 (3)	25 (3)	18 (2)	-	-	
あへん法	2	1	1	1	1	-	-	-	-	-	-	-	
大麻取締法	756	477 (51)	309	184 (26)	205	142 (7)	121 (13)	79 (13)	8	6	-	-	
覚せい剤取締法	8,665	5,966 (698)	3,923	2,698 (341)	1,455	985 (79)	1,336	925 (101)	261	179 (20)	29	21	
毒劇物法	62	54	46	39	3	2	6	5	1	1	-	-	
廃棄物処理法	83	77	50	57	17	8	4	3	-	-	-	-	
労働基準法	5	8	3	6	-	-	-	-	1	-	-	-	
職業安定法	12	19	11	18	1	1	-	-	-	-	-	-	
健康保険法	-	-	-	-	-	-	-	-	-	-	-	-	
労働者派遣事業法	26	34	18	25	1	2	2	4	3	2	-	-	
旅券法	24	22	15	14	2	2	2	2	1	1	-	-	
その他	704	603	402	366	94	75	100	63	23	23	2	1	

注1 暴力行為等処罰ニ関スル法律第2条、第3条の罪のみを計上したものであって、同法第1条、第1条の2、第1条の3の罪については、刑法犯のそれぞれの罪名欄に計上してある。
 2 ()内の数字は、薬物事犯を犯した被疑者で、これらの罪以外で計上されている被疑者数であり外数である。

及 び 検 挙 人 員

会津小鉄会		共政会		合田一家		小桜一家		浅野組		道仁会		親和会		系列	罪種	
件数	人員	件数	人員	件数	人員	件数	人員	件数	人員	件数	人員	件数	人員			
208	134	92	64	169	72	54	43	20	38	679	363	45	33	総	数	
126	73	51	44	120	41	40	35	18	36	405	174	32	22	計	刑法犯（交通業過を除く） 人盗火姦合行害迫喝盜欺領造博等害匿迫禁害（注） 他	
-	-	1	2	1	1	-	-	-	-	2	1	-	-	殺強放強凶暴傷脅恐窃詐横文賭わいせつ物頒布等公犯証速信器暴そ		器 準 備 集
1	1	1	1	-	-	-	-	-	-	-	-	1	1	殺強放強凶暴傷脅恐窃詐横文賭わいせつ物頒布等公犯証速信器暴そ		
1	1	-	-	-	-	-	-	-	-	1	1	-	-	殺強放強凶暴傷脅恐窃詐横文賭わいせつ物頒布等公犯証速信器暴そ		
-	-	-	-	-	-	-	-	-	-	1	1	-	-	殺強放強凶暴傷脅恐窃詐横文賭わいせつ物頒布等公犯証速信器暴そ		
7	8	4	3	7	7	5	5	1	1	15	12	2	2	殺強放強凶暴傷脅恐窃詐横文賭わいせつ物頒布等公犯証速信器暴そ		
6	6	5	4	7	11	12	12	1	2	28	44	3	4	殺強放強凶暴傷脅恐窃詐横文賭わいせつ物頒布等公犯証速信器暴そ		
2	-	2	1	1	-	1	1	3	6	7	8	3	4	殺強放強凶暴傷脅恐窃詐横文賭わいせつ物頒布等公犯証速信器暴そ		
2	4	7	9	1	1	5	6	4	5	14	13	2	5	殺強放強凶暴傷脅恐窃詐横文賭わいせつ物頒布等公犯証速信器暴そ		
66	11	7	6	86	8	6	4	1	1	262	32	20	5	殺強放強凶暴傷脅恐窃詐横文賭わいせつ物頒布等公犯証速信器暴そ		
26	27	10	9	9	9	7	2	4	8	39	41	-	-	殺強放強凶暴傷脅恐窃詐横文賭わいせつ物頒布等公犯証速信器暴そ		
1	-	-	-	-	-	1	1	-	-	1	1	-	-	殺強放強凶暴傷脅恐窃詐横文賭わいせつ物頒布等公犯証速信器暴そ		
5	8	1	2	-	-	-	-	-	-	5	4	-	-	殺強放強凶暴傷脅恐窃詐横文賭わいせつ物頒布等公犯証速信器暴そ		
-	-	1	1	-	-	-	-	-	-	-	-	-	-	殺強放強凶暴傷脅恐窃詐横文賭わいせつ物頒布等公犯証速信器暴そ		
-	-	-	-	-	-	-	-	-	-	-	-	-	-	殺強放強凶暴傷脅恐窃詐横文賭わいせつ物頒布等公犯証速信器暴そ		
3	3	4	2	1	1	2	3	-	-	7	3	-	-	殺強放強凶暴傷脅恐窃詐横文賭わいせつ物頒布等公犯証速信器暴そ		
-	-	-	-	-	-	-	-	-	-	-	-	-	-	殺強放強凶暴傷脅恐窃詐横文賭わいせつ物頒布等公犯証速信器暴そ		
-	-	-	-	-	-	-	-	-	-	-	-	-	-	殺強放強凶暴傷脅恐窃詐横文賭わいせつ物頒布等公犯証速信器暴そ		
-	-	1	-	-	-	-	-	-	-	1	-	-	-	殺強放強凶暴傷脅恐窃詐横文賭わいせつ物頒布等公犯証速信器暴そ		
-	-	2	1	-	-	-	-	1	10	1	2	-	-	殺強放強凶暴傷脅恐窃詐横文賭わいせつ物頒布等公犯証速信器暴そ		
3	1	3	1	6	1	1	1	2	2	6	4	1	1	殺強放強凶暴傷脅恐窃詐横文賭わいせつ物頒布等公犯証速信器暴そ		
-	-	-	-	-	-	-	-	-	-	-	-	-	-	殺強放強凶暴傷脅恐窃詐横文賭わいせつ物頒布等公犯証速信器暴そ		
3	3	2	2	1	2	-	-	1	1	15	7	-	-	殺強放強凶暴傷脅恐窃詐横文賭わいせつ物頒布等公犯証速信器暴そ		
82	61	41	20	49	31	14	8	2	2	274	189	13	11	計		特別法犯（交通法令違反を除く） 出入国及び難民認定法 軽犯者防止法 酩酊者防止法 迷惑者防止法 暴力団員不当行為排除法 暴力団排除法 自転車競技法 競馬法 モーターボート競走法 小型自動車競走法 風営適正化法 風売春防止法 児童福祉法 青少年保護育成法 貸付業法 金業規制法 地建物取引業法 建設業法 銃刀法 火薬類取締法 麻薬取締法 あへん取締法 大麻取締法 覚せい剤取締法 毒劇物処理法 廃棄物基準法 労働業基安遣事法 健康労働者派券の
-	-	-	-	2	2	-	-	-	-	2	3	2	1	出入国及び難民認定法		
-	-	-	-	1	1	-	-	-	-	3	4	-	-	軽犯者防止法		
-	-	-	-	-	-	-	-	-	-	-	-	-	-	酩酊者防止法		
-	-	-	-	-	-	-	-	-	-	-	-	-	-	迷惑者防止法		
-	-	-	-	-	-	-	-	-	-	-	-	-	-	暴力団員不当行為排除法		
-	-	-	-	-	-	-	-	-	-	-	-	-	-	暴力団排除法		
-	-	-	-	-	-	-	-	-	-	-	-	-	-	自転車競技法		
-	-	-	-	-	-	-	-	-	-	-	-	-	-	競馬法		
-	-	-	-	-	-	-	-	-	-	-	-	-	-	モーターボート競走法		
-	-	-	-	1	-	-	-	-	-	7	10	-	-	小型自動車競走法		
-	-	-	-	-	-	-	-	-	-	3	2	-	-	風営適正化法		
-	-	-	-	1	1	-	-	1	1	4	4	-	-	風売春防止法		
-	-	-	-	-	-	-	-	-	-	1	-	-	-	児童福祉法		
-	-	-	-	-	-	-	-	-	-	2	-	-	-	青少年保護育成法		
-	-	-	-	-	-	-	-	-	-	2	1	-	-	貸付業法		
-	-	-	-	-	-	-	-	-	-	-	-	-	-	金業規制法		
-	-	-	-	-	-	-	-	-	-	-	-	-	-	地建物取引業法		
-	-	-	-	-	-	-	-	-	-	-	-	-	-	建設業法		
2	2	3	1	2	1	2	2	-	-	5	8	-	-	銃刀法		
1	-	3	1	1	-	-	-	-	-	1	-	-	-	火薬類取締法		
-	-	-	(1)	-	(1)	-	-	-	-	-	-	-	-	麻薬取締法		
-	-	-	-	-	-	-	-	-	-	-	-	-	-	あへん取締法		
3	2	2	-	-	-	1	-	-	-	8	3	-	-	大麻取締法		
72	53	31	17	38	25	10	6	1	1	226	150	10	7	覚せい剤取締法		
-	(5)	-	(3)	-	(1)	-	-	-	-	-	(11)	-	(1)	覚せい剤取締法		
-	-	-	-	-	-	-	-	-	-	-	-	-	1	毒劇物処理法		
3	2	-	-	-	-	-	-	-	-	1	1	-	-	廃棄物処理法		
-	-	-	-	-	-	-	-	-	-	-	-	-	-	労働基準法		
-	-	-	-	-	-	-	-	-	-	-	-	-	-	労働業基安遣事法		
-	-	-	-	-	-	-	-	-	-	-	-	-	-	健康労働者派券の		
-	-	-	-	-	-	-	-	-	-	-	-	-	-	健康労働者派券の		
1	2	2	1	3	1	1	-	-	-	9	3	-	1	健康労働者派券の		

125 罪 種 別 系 列 別 検 挙 件

罪種	系列	双愛会		俠道会		太州会		酒梅組		極東会		
		件数	人員	件数	人員	件数	人員	件数	人員	件数	人員	
総	数	258	193	56	52	367	147	61	58	823	538	
刑 法 犯 （ 交 通 業 過 を 除 く ）	計	159	111	25	32	225	58	28	37	569	348	
	殺強放強凶暴傷脅恐窃詐横文賭わ公犯証速信器暴そ	人盗火姦合行害迫喝盜欺領造博等害匿迫禁害壊の	1	1	-	-	-	-	2	1	1	3
	器 準 備 集	5	6	-	-	2	2	-	-	6	12	
	行 害 迫 喝 盜 欺 領 造 博 等 害 匿 迫 禁 害 壊 の	2	2	-	-	-	-	-	-	2	2	
	行 害 迫 喝 盜 欺 領 造 博 等 害 匿 迫 禁 害 壊 の	-	-	-	1	-	-	-	-	-	-	
	行 害 迫 喝 盜 欺 領 造 博 等 害 匿 迫 禁 害 壊 の	-	-	-	-	-	-	-	-	-	-	
	行 害 迫 喝 盜 欺 領 造 博 等 害 匿 迫 禁 害 壊 の	10	8	4	4	9	7	1	1	32	33	
	行 害 迫 喝 盜 欺 領 造 博 等 害 匿 迫 禁 害 壊 の	25	32	5	6	6	8	4	3	55	67	
	行 害 迫 喝 盜 欺 領 造 博 等 害 匿 迫 禁 害 壊 の	2	2	1	1	1	-	6	6	11	17	
	行 害 迫 喝 盜 欺 領 造 博 等 害 匿 迫 禁 害 壊 の	2	4	3	9	2	3	1	2	13	13	
	行 害 迫 喝 盜 欺 領 造 博 等 害 匿 迫 禁 害 壊 の	57	15	3	2	181	18	5	3	298	70	
	行 害 迫 喝 盜 欺 領 造 博 等 害 匿 迫 禁 害 壊 の	19	15	5	5	16	16	2	2	86	79	
	行 害 迫 喝 盜 欺 領 造 博 等 害 匿 迫 禁 害 壊 の	1	-	-	-	-	-	-	-	-	-	
	行 害 迫 喝 盜 欺 領 造 博 等 害 匿 迫 禁 害 壊 の	6	5	-	-	-	-	-	-	2	3	
	行 害 迫 喝 盜 欺 領 造 博 等 害 匿 迫 禁 害 壊 の	1	9	-	-	-	-	1	14	-	-	
行 害 迫 喝 盜 欺 領 造 博 等 害 匿 迫 禁 害 壊 の	-	-	-	-	-	-	2	2	2	3		
行 害 迫 喝 盜 欺 領 造 博 等 害 匿 迫 禁 害 壊 の	3	1	1	1	-	-	1	-	16	10		
行 害 迫 喝 盜 欺 領 造 博 等 害 匿 迫 禁 害 壊 の	1	1	-	-	-	-	-	-	-	-		
行 害 迫 喝 盜 欺 領 造 博 等 害 匿 迫 禁 害 壊 の	-	-	-	-	-	-	-	-	-	-		
行 害 迫 喝 盜 欺 領 造 博 等 害 匿 迫 禁 害 壊 の	-	-	-	-	-	-	-	-	2	2		
行 害 迫 喝 盜 欺 領 造 博 等 害 匿 迫 禁 害 壊 の	-	-	-	-	-	-	-	-	-	-		
行 害 迫 喝 盜 欺 領 造 博 等 害 匿 迫 禁 害 壊 の	7	6	1	1	5	3	-	-	12	10		
行 害 迫 喝 盜 欺 領 造 博 等 害 匿 迫 禁 害 壊 の	17	4	2	2	3	1	3	3	31	24		
計		99	82	31	20	142	89	33	21	254	190	
特 別 法 犯 （ 交 通 法 令 違 反 を 除 く ）	出 入 国 及 び 難 民 認 定 法	10	10	-	-	-	-	-	-	2	1	
	出 入 国 及 び 難 民 認 定 法	1	1	-	-	2	1	-	-	8	6	
	酌 者 規 制 法	-	-	-	-	-	-	-	-	-	-	
	迷 惑 防 止 条 例	1	1	1	1	-	-	-	-	17	17	
	暴 力 団 員 不 当 行 為 防 止 法	-	-	-	-	-	-	-	-	-	-	
	暴 力 団 排 除 条 例	-	-	-	-	1	2	-	-	-	-	
	自 転 車 競 技 法	3	5	-	-	-	-	-	-	-	-	
	競 馬 法	-	-	-	-	-	-	-	-	-	-	
	モ ー タ ー ボ ー ト 競 走 法	2	5	-	-	-	-	-	-	-	-	
	小 型 自 動 車 競 走 法	-	-	-	-	-	-	-	-	-	-	
	風 営 適 正 化 法	-	-	-	-	1	1	-	-	2	2	
	売 春 防 止 法	-	-	-	-	-	-	-	-	5	5	
	児 童 福 祉 法	-	-	-	-	-	-	-	-	-	-	
	青 少 年 保 護 育 成 条 例	2	2	-	-	-	-	-	-	-	-	
	出 資 法	2	3	-	-	-	-	-	-	1	-	
	貸 金 業 規 制 法	2	3	-	-	-	-	-	-	1	1	
	宅 地 建 物 取 引 業 法	-	-	-	-	-	-	-	-	1	-	
	建 設 業 法	-	-	-	-	-	-	-	-	-	-	
	銃 刀 法	11	12	1	1	2	-	1	-	15	9	
	火 薬 類 取 締 法	-	-	-	-	-	-	-	-	-	-	
麻 薬 等 取 締 法	1	-	-	-	4	2	-	-	2	-		
あ へ ん 法	-	-	-	-	-	-	-	-	-	(1)		
大 麻 取 締 法	4	2	-	-	7	4	-	-	10	5		
覚 せ い 剤 取 締 法	56	34	29	18	122	77	30	17	174	(1) 128		
毒 劇 物 法	-	-	-	-	-	(20)	-	(4)	-	(15) 1		
廃 棄 物 処 理 法	-	-	-	-	1	1	-	-	2	1		
労 働 基 準 法	-	-	-	-	-	-	-	-	-	-		
職 業 健 康 法	-	-	-	-	-	-	-	-	-	-		
働 者 派 遣 事 業 法	-	-	-	-	-	-	-	-	-	1		
旅 券 法	-	-	-	-	-	-	-	-	-	1		
そ の 他	4	4	-	-	2	1	2	3	12	13		

126 罪 種 別 逮 捕

身柄措置		地位	罪種	総数	殺人	強盗	放火	強姦	凶器準備集合	暴行	うち)	
											暴力 第一条	暴力 第三条ノ
総数 (交通業過を除く)	総数	計	13,253	140	384	32	65	21	1,134	106	4	
		首領	219	7	1	-	2	-	12	2	-	
		幹部	996	13	9	-	1	-	81	14	-	
		組員	2,100	23	55	-	4	1	181	20	-	
		準構成員	9,938	97	319	32	58	20	860	70	4	
	うち) 少年	計	385	10	37	1	2	12	8	5	-	
		首領	-	-	-	-	-	-	-	-	-	
		幹部	-	-	-	-	-	-	-	-	-	
		組員	9	-	-	-	-	-	1	1	-	
		準構成員	376	10	37	1	2	12	7	4	-	
身 柄 逮 捕	現行犯 逮捕	計	3,129	25	47	5	1	-	468	40	1	
		首領	16	1	-	-	-	-	2	-	-	
		幹部	98	-	-	-	-	-	17	1	-	
		組員	429	2	6	-	-	-	81	4	-	
		準構成員	2,586	22	41	5	1	-	368	35	1	
	うち) 少年	計	43	-	-	-	-	-	6	5	-	
		首領	-	-	-	-	-	-	-	-	-	
		幹部	-	-	-	-	-	-	-	-	-	
		組員	2	-	-	-	-	-	1	1	-	
		準構成員	41	-	-	-	-	-	5	4	-	
柄 逮 捕	緊急 逮捕	計	391	9	28	4	3	-	3	3	-	
		首領	3	-	1	-	-	-	-	-	-	
		幹部	9	-	1	-	-	-	-	-	-	
		組員	39	1	2	-	-	-	-	-	-	
		準構成員	340	8	24	4	3	-	3	3	-	
	うち) 少年	計	9	-	1	-	-	-	-	-	-	
		首領	-	-	-	-	-	-	-	-	-	
		幹部	-	-	-	-	-	-	-	-	-	
		組員	-	-	-	-	-	-	-	-	-	
		準構成員	9	-	1	-	-	-	-	-	-	
措 常 逮 捕	通常 逮捕	計	8,174	103	306	23	59	21	441	62	3	
		首領	191	6	-	-	2	-	9	2	-	
		幹部	827	13	8	-	1	-	57	13	-	
		組員	1,484	20	46	-	3	1	83	16	-	
		準構成員	5,672	64	252	23	53	20	292	31	3	
	うち) 少年	計	280	7	36	1	2	12	1	-	-	
		首領	-	-	-	-	-	-	-	-	-	
		幹部	-	-	-	-	-	-	-	-	-	
		組員	7	-	-	-	-	-	-	-	-	
		準構成員	273	7	36	1	2	12	1	-	-	
置 身 柄 不 拘 束	身柄 不 拘 束	計	1,559	3	3	-	2	-	222	1	-	
		首領	9	-	-	-	-	-	1	-	-	
		幹部	62	-	-	-	-	-	7	-	-	
		組員	148	-	1	-	1	-	17	-	-	
		準構成員	1,340	3	2	-	1	-	197	1	-	
	うち) 少年	計	53	3	-	-	-	-	1	-	-	
		首領	-	-	-	-	-	-	-	-	-	
		幹部	-	-	-	-	-	-	-	-	-	
		組員	-	-	-	-	-	-	-	-	-	
		準構成員	53	3	-	-	-	-	1	-	-	

地 位 別 検 挙 人 員

傷害	うち)暴力 第一条ノ 三	うち)暴力 第一条ノ 二	脅迫	うち)暴力 第一条	うち)暴力 第一条ノ 三	うち)強要	うち)組織的 強要	恐喝	窃盗	罪種		
										地位	身柄措置	
2,696	7	2	627	243	2	115	2	1,084	2,296	計		総 数 (交 通 業 過 を 除 く)
23	-	-	21	7	-	6	-	40	2	首領	総	
203	1	1	88	37	1	24	1	147	43	幹部	数	
424	1	1	113	45	-	25	-	245	264	組員		
2,046	5	-	405	154	1	60	1	652	1,987	準構成員		
99	-	-	2	1	-	-	-	32	80	計	うち)	現 行 犯 速 捕 身
-	-	-	-	-	-	-	-	-	-	首領	少	
-	-	-	-	-	-	-	-	-	-	幹部	年	
-	-	-	-	-	-	-	-	2	-	組員		
99	-	-	2	1	-	-	-	30	80	準構成員		
588	2	-	63	47	-	4	-	39	606	計		緊 急 速 捕 柄
5	-	-	1	-	-	-	-	1	-	首領	総	
33	1	-	5	2	-	1	-	3	9	幹部	数	
79	-	-	9	5	-	-	-	8	66	組員		
471	1	-	48	40	-	3	-	27	531	準構成員		
8	-	-	-	-	-	-	-	2	6	計	うち)	通 常 速 捕 措
-	-	-	-	-	-	-	-	-	-	首領	少	
-	-	-	-	-	-	-	-	-	-	幹部	年	
-	-	-	-	-	-	-	-	-	-	組員		
8	-	-	-	-	-	-	-	2	6	準構成員		
121	-	-	13	13	-	-	-	21	129	計		身 柄 不 拘 束
1	-	-	1	1	-	-	-	-	-	首領	総	
4	-	-	2	2	-	-	-	-	1	幹部	数	
12	-	-	-	-	-	-	-	2	12	組員		
104	-	-	10	10	-	-	-	19	116	準構成員		
1	-	-	1	1	-	-	-	2	3	計	うち)	身 柄 不 拘 束
-	-	-	-	-	-	-	-	-	-	首領	少	
-	-	-	-	-	-	-	-	-	-	幹部	年	
-	-	-	-	-	-	-	-	-	-	組員		
1	-	-	1	1	-	-	-	2	3	準構成員		
1,618	5	2	515	168	2	105	2	960	1,354	計		身 柄 不 拘 束
17	-	-	19	6	-	6	-	38	2	首領	総	
150	-	1	76	31	1	22	1	138	30	幹部	数	
292	1	1	101	38	-	24	-	228	171	組員		
1,159	4	-	319	93	1	53	1	556	1,151	準構成員		
76	-	-	-	-	-	-	-	25	52	計	うち)	身 柄 不 拘 束
-	-	-	-	-	-	-	-	-	-	首領	少	
-	-	-	-	-	-	-	-	-	-	幹部	年	
-	-	-	-	-	-	-	-	2	-	組員		
76	-	-	-	-	-	-	-	23	52	準構成員		
369	-	-	36	15	-	6	-	64	207	計		身 柄 不 拘 束
-	-	-	-	-	-	-	-	1	-	首領	総	
16	-	-	5	2	-	1	-	6	3	幹部	数	
41	-	-	3	2	-	1	-	7	15	組員		
312	-	-	28	11	-	4	-	50	189	準構成員		
14	-	-	1	-	-	-	-	3	19	計	うち)	身 柄 不 拘 束
-	-	-	-	-	-	-	-	-	-	首領	少	
-	-	-	-	-	-	-	-	-	-	幹部	年	
-	-	-	-	-	-	-	-	-	-	組員		
14	-	-	1	-	-	-	-	3	19	準構成員		

126 罪 種 別 逮 捕

身柄措置		地位	罪種								犯人蔵匿	証人威迫
			詐欺	横領	文書偽造	賭博	わいせつ物頒布等	公務執行妨害	うち)競売等妨害			
総数 (交通業過を除く)	総数	計	2,337	71	311	366	91	323	-	53	8	
		首領	69	-	24	1	-	1	-	2	-	
		幹部	250	8	55	8	2	12	-	5	-	
		組員	451	6	58	25	4	51	-	9	2	
		準構成員	1,567	57	174	332	85	259	-	37	6	
	うち)少年	計	65	-	3	3	-	3	-	-	1	
		首領	-	-	-	-	-	-	-	-	-	
		幹部	-	-	-	-	-	-	-	-	-	
		組員	3	-	-	-	-	1	-	-	-	
		準構成員	62	-	3	3	-	2	-	-	1	
身 柄 逮 捕	現行犯	計	425	-	8	133	55	286	-	-	-	
		首領	2	-	2	-	-	1	-	-	-	
		幹部	13	-	-	1	-	10	-	-	-	
		組員	67	-	1	12	3	48	-	-	-	
		準構成員	343	-	5	120	52	227	-	-	-	
	うち)少年	計	14	-	-	3	-	1	-	-	-	
		首領	-	-	-	-	-	-	-	-	-	
		幹部	-	-	-	-	-	-	-	-	-	
		組員	-	-	-	-	-	1	-	-	-	
		準構成員	14	-	-	3	-	-	-	-	-	
柄 逮 捕	緊急	計	26	-	-	-	-	1	-	-	-	
		首領	-	-	-	-	-	-	-	-	-	
		幹部	1	-	-	-	-	-	-	-	-	
		組員	3	-	-	-	-	-	-	-	-	
		準構成員	22	-	-	-	-	1	-	-	-	
	うち)少年	計	1	-	-	-	-	-	-	-	-	
		首領	-	-	-	-	-	-	-	-	-	
		幹部	-	-	-	-	-	-	-	-	-	
		組員	-	-	-	-	-	-	-	-	-	
		準構成員	1	-	-	-	-	-	-	-	-	
措 常 逮 捕	通常	計	1,627	55	262	86	28	33	-	40	8	
		首領	66	-	19	-	-	-	-	2	-	
		幹部	226	7	49	6	2	2	-	5	-	
		組員	343	6	50	11	1	2	-	9	2	
		準構成員	992	42	144	69	25	29	-	24	6	
	うち)少年	計	47	-	2	-	-	2	-	-	1	
		首領	-	-	-	-	-	-	-	-	-	
		幹部	-	-	-	-	-	-	-	-	-	
		組員	3	-	-	-	-	-	-	-	-	
		準構成員	44	-	2	-	-	2	-	-	1	
置 身 柄 不 拘 束	身柄不 拘束	計	259	16	41	147	8	3	-	13	-	
		首領	1	-	3	1	-	-	-	-	-	
		幹部	10	1	6	1	-	-	-	-	-	
		組員	38	-	7	2	-	1	-	-	-	
		準構成員	210	15	25	143	8	2	-	13	-	
	うち)少年	計	3	-	1	-	-	-	-	-	-	
		首領	-	-	-	-	-	-	-	-	-	
		幹部	-	-	-	-	-	-	-	-	-	
		組員	-	-	-	-	-	-	-	-	-	
		準構成員	3	-	1	-	-	-	-	-	-	

地位別 検挙人員 (つづき)

逮捕監禁	信用毀損 威力業務 妨害	器物損壊	うち)		暴力行為 等処罰ニ 関スル法 律	第二條	第三條	その他	罪種	地位		身柄措置
			うち) 暴力第一 條	うち)暴 力第一條 ノ三						計	うち)	
133	48	412	29	1	18	14	4	603	計	総	総 数 (交 通 業 過 を 除 く)	
2	4	-	-	-	1	1	-	7	首 領	数		
15	10	17	2	-	4	3	1	25	幹 部			
43	9	51	2	1	2	2	-	79	組 員			
73	25	344	25	-	11	8	3	492	準 構 成 員			
10	-	6	-	-	-	-	-	11	計	うち)	現 行 犯 逮 捕	
-	-	-	-	-	-	-	-	-	首 領	少 年		
-	-	-	-	-	-	-	-	-	幹 部			
2	-	-	-	-	-	-	-	-	組 員			
8	-	6	-	-	-	-	-	11	準 構 成 員			
19	1	181	2	1	2	2	-	177	計	総	緊 急 逮 捕	
-	-	-	-	-	-	-	-	1	首 領	数		
-	-	5	-	-	-	-	-	2	幹 部			
6	-	24	-	1	-	-	-	17	組 員			
13	1	152	2	-	2	2	-	157	準 構 成 員			
1	-	-	-	-	-	-	-	2	計	うち)	身 柄 不 拘 束	
-	-	-	-	-	-	-	-	-	首 領	少 年		
-	-	-	-	-	-	-	-	-	幹 部			
-	-	-	-	-	-	-	-	-	組 員			
1	-	-	-	-	-	-	-	2	準 構 成 員			
4	-	15	-	-	-	-	-	14	計	総	通 常 逮 捕	
-	-	-	-	-	-	-	-	-	首 領	数		
-	-	-	-	-	-	-	-	-	幹 部			
1	-	2	-	-	-	-	-	4	組 員			
3	-	13	-	-	-	-	-	10	準 構 成 員			
-	-	-	-	-	-	-	-	-	計	うち)	身 置	
-	-	-	-	-	-	-	-	-	首 領	少 年		
-	-	-	-	-	-	-	-	-	幹 部			
-	-	-	-	-	-	-	-	-	組 員			
-	-	-	-	-	-	-	-	-	準 構 成 員			
105	38	173	19	-	16	12	4	303	計	総	身 置	
2	3	-	-	-	1	1	-	5	首 領	数		
15	10	10	1	-	4	3	1	18	幹 部			
35	8	22	2	-	2	2	-	48	組 員			
53	17	141	16	-	9	6	3	232	準 構 成 員			
8	-	5	-	-	-	-	-	3	計	うち)	身 置	
-	-	-	-	-	-	-	-	-	首 領	少 年		
-	-	-	-	-	-	-	-	-	幹 部			
2	-	-	-	-	-	-	-	-	組 員			
6	-	5	-	-	-	-	-	3	準 構 成 員			
5	9	43	8	-	-	-	-	109	計	総	身 置	
-	1	-	-	-	-	-	-	1	首 領	数		
-	-	2	1	-	-	-	-	5	幹 部			
1	1	3	-	-	-	-	-	10	組 員			
4	7	38	7	-	-	-	-	93	準 構 成 員			
1	-	1	-	-	-	-	-	6	計	うち)	身 置	
-	-	-	-	-	-	-	-	-	首 領	少 年		
-	-	-	-	-	-	-	-	-	幹 部			
-	-	-	-	-	-	-	-	-	組 員			
1	-	1	-	-	-	-	-	6	準 構 成 員			

127 罪 種 別 年 齢 別 検 挙 人 員

(刑法犯)

罪種		年齢	総数	14～ 19歳	20～ 24歳	25～ 29歳	30～ 39歳	40～ 49歳	50～ 59歳	60～ 64歳	65～ 69歳	70歳 以上
		数										
総		数	22,495	495	2,098	2,328	6,109	6,387	3,000	949	708	421
刑	刑 法 犯 計		13,253	425	1,521	1,456	3,427	3,485	1,654	574	441	270
	凶	悪 犯	621	58	110	83	153	134	42	18	16	7
		殺 人	140	12	7	20	34	35	14	5	9	4
		強 盗	384	43	83	50	93	77	23	9	4	2
		放 火	32	1	4	3	10	6	3	3	2	-
		強 姦	65	2	16	10	16	16	2	1	1	1
	粗	暴 犯	5,562	167	599	561	1,466	1,559	680	240	187	103
		凶 器 準 備 集 合	21	12	6	2	1	-	-	-	-	-
		暴 行	1,134	8	81	91	304	357	159	53	51	30
		傷 害	2,696	107	354	297	778	692	282	88	57	41
脅 迫		627	2	38	58	139	196	98	40	40	16	
法	恐 喝	1,084	38	120	113	244	314	141	59	39	16	
	窃 盗 犯	2,296	86	293	237	568	545	318	102	83	64	
	侵 入 盗	678	24	114	89	184	150	74	18	21	4	
	乗 り 物 盗	266	21	24	31	60	80	35	6	6	3	
	非 侵 入 盗	1,352	41	155	117	324	315	209	78	56	57	
	知 能 犯	2,734	78	338	316	693	692	356	128	83	50	
	詐 欺	2,337	75	317	281	595	563	290	104	65	47	
	横 領	71	-	1	6	23	25	9	4	2	1	
	偽 造	321	3	20	29	75	101	56	20	16	1	
	汚 職	3	-	-	-	-	1	1	-	-	1	
犯	背 任	2	-	-	-	-	2	-	-	-	-	
	風 俗 犯	577	4	46	73	171	156	65	25	24	13	
	賭 博	366	3	30	54	113	86	38	15	17	10	
	わ い せ つ	211	1	16	19	58	70	27	10	7	3	
	強 制 わ い せ つ	90	-	9	11	27	23	11	5	4	-	
	公 然 わ い せ つ	30	1	4	5	7	10	1	2	-	-	
	わ い せ つ 物 頒 布 等	91	-	3	3	24	37	15	3	3	3	
	そ の 他 の 刑 法 犯	1,463	32	135	186	376	399	193	61	48	33	
	うち) 占有離脱物横領	104	2	8	12	14	19	17	9	9	14	

注1 犯行時の年齢による。
 2 特別法犯については送致人員である。
 3 交通業過及び交通法令違反を除く。

127 罪 種 別 年 齢 別 検 挙 人 員

(特別法犯)

違反法令		年齢	総数	14～ 19歳	20～ 24歳	25～ 29歳	30～ 39歳	40～ 49歳	50～ 59歳	60～ 64歳	65～ 69歳	70歳 以上
特 別 法 犯	特 別 法 犯 計		9,242	70	577	872	2,682	2,902	1,346	375	267	151
	軽 犯 罪 法		110	3	9	8	30	27	16	4	7	6
	酩 酊 者 規 制 法		7	-	-	2	1	1	3	-	-	-
	迷 惑 防 止 条 例		449	11	81	81	148	73	29	16	8	2
	自 転 車 競 技 法		25	-	-	-	1	2	6	3	4	9
	競 馬 法		-	-	-	-	-	-	-	-	-	-
	モ ー タ ー ホ ー ト 競 争 法		38	-	-	1	2	12	8	5	4	6
	小 型 自 動 車 競 争 法		-	-	-	-	-	-	-	-	-	-
	風 営 適 正 化 法		495	8	72	80	167	101	37	13	8	9
	売 春 防 止 法		149	3	27	14	43	29	18	3	11	1
	児 童 福 祉 法		87	6	20	10	27	22	2	-	-	-
	青 少 年 保 護 育 成 条 例		59	2	24	9	11	9	3	-	-	1
	出 資 法		27	-	1	5	7	6	5	1	2	-
	貸 金 業 規 制 法		49	-	-	4	6	14	16	2	5	2
	銃 刀 法		246	4	2	9	61	69	46	25	17	13
	火 薬 類 取 締 法		-	-	-	-	-	-	-	-	-	-
	麻 薬 等 取 締 法		107	2	4	10	37	36	12	3	3	-
	あ へ ん 法		1	-	-	-	1	-	-	-	-	-
	大 麻 取 締 法		477	7	75	115	179	72	23	5	1	-
	覚 せ い 剤 取 締 法		5,966	17	179	413	1,686	2,163	1,005	254	166	83
薬 事 法		100	-	17	17	36	18	6	3	2	1	
毒 劇 物 法		54	-	4	7	16	21	6	-	-	-	
労 働 基 準 法		8	1	-	-	2	4	-	-	1	-	
職 業 安 定 法		19	1	4	6	3	4	1	-	-	-	
そ の 他		769	5	58	81	218	219	104	38	28	18	

128 罪 種 別 前 科 数 別

罪 種	前科	総 数	前科なし	前科あり 計	前 科 あ り			
					1 犯		2 犯	
					計	同一罪種の 前科なし	同一罪種の 前科 1 犯	計
刑法犯総数(交通業過を除く)		12,868	4,041	8,827	2,021	1,592	429	1,398
凶 悪 犯		571	190	381	101	93	8	54
殺 人 人		130	32	98	23	21	2	11
殺 嬰 児 人		125	32	93	20	18	2	11
殺 自 人 予 備 与		3	-	3	3	3	-	-
強 盗 殺 人 人		2	-	2	-	-	-	-
強 盗 殺 人 人		347	126	221	63	58	5	31
強 盗 傷 人 人		4	2	2	1	1	-	1
強 盗 傷 人 人		186	76	110	33	28	5	18
強 盗 強 姦 人		1	-	1	-	-	-	-
強 盗 ・ 強 姦 盗 人		156	48	108	29	29	-	12
放 火 火		31	11	20	4	4	-	3
強 姦 姦		63	21	42	11	10	1	9
粗 暴 犯		5,409	1,548	3,861	838	647	191	612
凶 器 準 備 集 合		9	3	6	4	4	-	1
暴 行 行		1,126	300	826	161	133	28	139
傷 害 害 致 死		2,597	792	1,805	407	276	131	289
脅 迫 脅 迫 喝		24	13	11	3	3	-	3
脅 恐 脅 恐 喝		625	158	467	98	91	7	65
窃 犯 犯		1,052	295	757	168	143	25	118
盗 入 盗 入		2,216	504	1,712	331	205	126	251
侵 入 盗 入		658	168	490	89	49	40	60
非 法 侵 入 盗 入		245	40	205	39	27	12	18
知 能 犯 犯		1,313	296	1,017	203	129	74	173
詐 欺 欺		2,666	1,004	1,662	437	374	63	285
横 領 領		2,272	829	1,443	375	317	58	254
横 領 領		71	30	41	14	13	1	5
横 領 領		41	15	26	7	7	-	3
偽 造 造		30	15	15	7	6	1	2
偽 造 造		318	141	177	48	44	4	25
偽 造 造		1	-	1	-	-	-	-
偽 造 造		308	136	172	46	43	3	25
偽 造 造		8	4	4	2	1	1	-
偽 造 造		-	-	-	-	-	-	-
偽 造 造		1	1	-	-	-	-	-
汚 職 職		3	2	1	-	-	-	1
うち) 賄 賂 賂		2	1	1	-	-	-	1
あ) っ) せ) ん) 利) 得) 処) 罰) 法) 任) 任		-	-	-	-	-	-	-
背 任 任		2	2	-	-	-	-	-
風 俗 犯 犯		573	344	229	92	70	22	30
賭 博 博		363	250	113	53	37	16	18
普 通 賭 博 博		175	122	53	30	22	8	7
常 習 賭 博 博		98	68	30	14	11	3	4
賭 博 開 張 等		90	60	30	9	4	5	7
わ い せ つ		210	94	116	39	33	6	12
うち) 強 制 わ い せ つ		90	39	51	18	14	4	2
うち) 公 然 わ い せ つ		29	13	16	6	6	-	-
そ の 他 の 刑 法 犯		1,433	451	982	222	203	19	166
うち) 占 有 離 脱 物 横 領		102	32	70	20	17	3	8
うち) 公 務 執 行 妨 害		320	96	224	38	34	4	35
うち) 住 居 侵 入		167	47	120	18	16	2	25
うち) 逮 捕 監 禁		123	41	82	26	26	-	14
うち) 略 取 誘 拐 ・ 人 身 売 買		5	2	3	-	-	-	1
うち) 盗 品 等		44	14	30	4	3	1	5
うち) 器 物 損 壊 等		406	144	262	68	60	8	45

刑 法 犯 検 挙 人 員 (成 人 表)

前 科			あ り				前科	罪 種
2 犯			3 犯					
同一罪種の 前科なし	同一罪種の 前科 1 犯	同一罪種の 前科 2 犯	計	同一罪種の 前科なし	同一罪種の 前科 1 ~ 2 犯	同一罪種の 前科 3 犯		
941	314	143	1,082	653	366	63	刑法犯総数(交通業過を除く)	
51	2	1	37	30	7	-	凶 悪 犯	
11	-	-	10	9	1	-	殺 人 人	
11	-	-	9	8	1	-	殺 嬰 児 人	
-	-	-	-	-	-	-	殺 嬰 児 予 備 人	
-	-	-	1	1	-	-	殺 自 人 殺 予 備 与 盗 人	
29	1	1	20	15	5	-	強 強 盗 殺 人 盗 人	
1	-	-	-	-	-	-	強 強 盗 殺 人 人	
18	-	-	8	6	2	-	強 強 盗 傷 人 人	
-	-	-	-	-	-	-	強 強 盗 強 盗 人	
10	1	1	12	9	3	-	強 強 盗 強 盗 強 盗 人	
3	-	-	-	-	-	-	放 強 強 盗 強 盗 強 盗 火 人	
8	1	-	7	6	1	-	放 強 強 盗 強 盗 強 盗 火 人	
396	158	58	496	275	200	21	粗 暴 犯 合 行 害 死 迫 喝 犯 盗 盗 盗 盗 犯 欺 領 領 造 造 造 造 造 造 造 職 賂 法 任 犯 博 博 博 博 等 等	
1	-	-	-	-	-	-	凶 器 準 備 集 行 害 死 迫 喝 犯 盗 盗 盗 盗 犯 欺 領 領 造 造 造 造 造 造 造 職 賂 法 任 犯 博 博 博 博 等 等	
93	33	13	101	56	41	4	凶 暴 傷 うち) 傷 害 致 死 迫 喝 犯 盗 盗 盗 盗 犯 欺 領 領 造 造 造 造 造 造 造 職 賂 法 任 犯 博 博 博 博 等 等	
149	98	42	247	111	122	14	凶 暴 傷 うち) 傷 害 致 死 迫 喝 犯 盗 盗 盗 盗 犯 欺 領 領 造 造 造 造 造 造 造 職 賂 法 任 犯 博 博 博 博 等 等	
3	-	-	4	3	1	-	脅 恐 うち) 傷 害 致 死 迫 喝 犯 盗 盗 盗 盗 犯 欺 領 領 造 造 造 造 造 造 造 職 賂 法 任 犯 博 博 博 博 等 等	
61	3	1	60	53	6	1	脅 恐 うち) 傷 害 致 死 迫 喝 犯 盗 盗 盗 盗 犯 欺 領 領 造 造 造 造 造 造 造 職 賂 法 任 犯 博 博 博 博 等 等	
92	24	2	88	55	31	2	脅 恐 うち) 傷 害 致 死 迫 喝 犯 盗 盗 盗 盗 犯 欺 領 領 造 造 造 造 造 造 造 職 賂 法 任 犯 博 博 博 博 等 等	
107	88	56	209	76	98	35	窃 盗 入 物 入 能 犯 欺 領 領 造 造 造 造 造 造 造 職 賂 法 任 犯 博 博 博 博 等 等	
22	26	12	56	16	31	9	窃 侵 乘 非 侵 入 物 入 能 犯 欺 領 領 造 造 造 造 造 造 造 職 賂 法 任 犯 博 博 博 博 等 等	
7	6	5	15	7	5	3	窃 侵 乘 非 侵 入 物 入 能 犯 欺 領 領 造 造 造 造 造 造 造 職 賂 法 任 犯 博 博 博 博 等 等	
78	56	39	138	53	62	23	窃 侵 乘 非 侵 入 物 入 能 犯 欺 領 領 造 造 造 造 造 造 造 職 賂 法 任 犯 博 博 博 博 等 等	
229	40	16	200	155	40	5	知 詐 横 業 務 上 横 領 造 造 造 造 造 造 造 職 賂 法 任 犯 博 博 博 博 等 等	
200	39	15	165	122	38	5	知 詐 横 業 務 上 横 領 造 造 造 造 造 造 造 職 賂 法 任 犯 博 博 博 博 等 等	
5	-	-	6	5	1	-	知 詐 横 業 務 上 横 領 造 造 造 造 造 造 造 職 賂 法 任 犯 博 博 博 博 等 等	
3	-	-	3	2	1	-	知 詐 横 業 務 上 横 領 造 造 造 造 造 造 造 職 賂 法 任 犯 博 博 博 博 等 等	
2	-	-	3	3	-	-	知 詐 横 業 務 上 横 領 造 造 造 造 造 造 造 職 賂 法 任 犯 博 博 博 博 等 等	
23	1	1	29	28	1	-	偽 通 貨 偽 造 造 造 造 造 造 造 職 賂 法 任 犯 博 博 博 博 等 等	
-	-	-	1	1	-	-	偽 通 貨 偽 造 造 造 造 造 造 造 職 賂 法 任 犯 博 博 博 博 等 等	
23	1	1	28	27	1	-	偽 文 書 偽 造 造 造 造 造 造 造 職 賂 法 任 犯 博 博 博 博 等 等	
-	-	-	-	-	-	-	支 払 用 カ ー ド 偽 造 造 造 造 造 造 造 職 賂 法 任 犯 博 博 博 博 等 等	
-	-	-	-	-	-	-	有 価 証 券 偽 造 造 造 造 造 造 造 職 賂 法 任 犯 博 博 博 博 等 等	
-	-	-	-	-	-	-	印 章 偽 造 造 造 造 造 造 造 職 賂 法 任 犯 博 博 博 博 等 等	
1	-	-	-	-	-	-	汚 うち) 賄 法 任 犯 博 博 博 博 等 等	
1	-	-	-	-	-	-	汚 うち) 賄 法 任 犯 博 博 博 博 等 等	
-	-	-	-	-	-	-	あ っ せ ん 利 得 処 罰 法 任 犯 博 博 博 博 等 等	
-	-	-	-	-	-	-	あ っ せ ん 利 得 処 罰 法 任 犯 博 博 博 博 等 等	
19	6	5	37	29	7	1	風 俗 犯 博 博 博 博 等 等	
11	3	4	22	18	3	1	賭 普 通 賭 博 博 博 等 等	
5	1	1	7	7	-	-	賭 普 常 習 賭 博 博 博 等 等	
3	-	1	8	7	1	-	賭 賭 博 開 張 等 等	
3	2	2	7	4	2	1	賭 賭 博 開 張 等 等	
8	3	1	15	11	4	-	わ い せ つ	
2	-	-	7	4	3	-	うち) 強 制 わ い せ つ	
-	-	-	-	-	-	-	うち) 公 然 わ い せ つ	
139	20	7	103	88	14	1	そ の 他 の 刑 法 犯	
5	1	2	8	8	-	-	うち) 占 有 離 脱 物 横 領	
31	3	1	29	24	4	1	うち) 公 務 執 行 妨 害	
19	3	3	8	5	3	-	うち) 住 居 侵 入	
11	3	-	9	7	2	-	うち) 逮 捕 監 禁	
1	-	-	-	-	-	-	うち) 略 取 誘 拐 ・ 人 身 売 買	
3	2	-	3	2	1	-	うち) 盗 品 等	
38	6	1	22	20	2	-	うち) 器 物 損 壊 等	

128 罪種別 前科数別 刑法犯 検挙人員 (成人表) (つづき)

前科 罪種	前科				あり			
	4 犯				5 犯以上			
	計	同一罪種の 前科なし	同一罪種の 前科 1～3 犯	同一罪種の 前科 4 犯	計	同一罪種の 前科なし	同一罪種の 前科 1～4 犯	同一罪種の 前科 5 犯以上
刑法犯総数(交通業過を除く)	925	534	354	37	3,401	1,474	1,491	436
凶悪犯	39	34	3	2	150	123	24	3
殺人人人	7	7	-	-	47	44	3	-
殺嬰児	7	7	-	-	46	43	3	-
殺自人殺予	-	-	-	-	-	-	-	-
強強盗強盗強盗	23	20	2	1	84	67	14	3
強強盗強盗強盗	-	-	-	-	-	-	-	-
強強盗強盗強盗	15	12	2	1	36	30	4	2
強強盗強盗強盗	1	1	-	-	-	-	-	-
強強盗強盗強盗	7	7	-	-	48	37	10	1
放強	4	3	-	1	9	6	3	-
放強	5	4	1	-	10	6	4	-
粗凶暴傷うち)脅恐	407	211	186	10	1,508	521	827	160
粗凶暴傷うち)脅恐	-	-	-	-	1	1	-	-
粗凶暴傷うち)脅恐	85	46	39	-	340	125	175	40
粗凶暴傷うち)脅恐	193	72	112	9	669	150	427	92
粗凶暴傷うち)脅恐	-	-	-	-	1	-	-	1
粗凶暴傷うち)脅恐	50	41	9	-	194	131	62	1
粗凶暴傷うち)脅恐	79	52	26	1	304	114	163	27
粗凶暴傷うち)脅恐	184	59	104	21	737	143	379	215
粗凶暴傷うち)脅恐	63	21	33	9	222	39	102	81
粗凶暴傷うち)脅恐	17	5	10	2	116	27	63	26
粗凶暴傷うち)脅恐	104	33	61	10	399	77	214	108
粗凶暴傷うち)脅恐	163	121	40	2	577	372	159	46
粗凶暴傷うち)脅恐	139	100	37	2	510	313	151	46
粗凶暴傷うち)脅恐	3	3	-	-	13	11	2	-
粗凶暴傷うち)脅恐	1	1	-	-	12	10	2	-
粗凶暴傷うち)脅恐	2	2	-	-	1	1	-	-
粗凶暴傷うち)脅恐	21	18	3	-	54	48	6	-
粗凶暴傷うち)脅恐	-	-	-	-	-	-	-	-
粗凶暴傷うち)脅恐	20	17	3	-	53	48	5	-
粗凶暴傷うち)脅恐	1	1	-	-	1	-	1	-
粗凶暴傷うち)脅恐	-	-	-	-	-	-	-	-
粗凶暴傷うち)脅恐	-	-	-	-	-	-	-	-
粗凶暴傷うち)脅恐	-	-	-	-	-	-	-	-
粗凶暴傷うち)脅恐	-	-	-	-	-	-	-	-
粗凶暴傷うち)脅恐	-	-	-	-	-	-	-	-
粗凶暴傷うち)脅恐	20	17	1	2	50	32	14	4
粗凶暴傷うち)脅恐	7	4	1	2	13	7	4	2
粗凶暴傷うち)脅恐	2	2	-	-	7	5	1	1
粗凶暴傷うち)脅恐	2	-	1	1	2	1	1	-
粗凶暴傷うち)脅恐	3	2	-	1	4	1	2	1
粗凶暴傷うち)脅恐	13	13	-	-	37	25	10	2
粗凶暴傷うち)脅恐	6	6	-	-	18	13	4	1
粗凶暴傷うち)脅恐	1	1	-	-	9	6	2	1
粗凶暴傷うち)脅恐	112	92	20	-	379	283	88	8
粗凶暴傷うち)脅恐	7	5	2	-	27	16	11	-
粗凶暴傷うち)脅恐	32	26	6	-	90	64	22	4
粗凶暴傷うち)脅恐	15	7	8	-	54	37	15	2
粗凶暴傷うち)脅恐	3	3	-	-	30	27	3	-
粗凶暴傷うち)脅恐	1	1	-	-	1	1	-	-
粗凶暴傷うち)脅恐	2	2	-	-	16	12	3	1
粗凶暴傷うち)脅恐	30	27	3	-	97	70	26	1

第6 公 務 員 犯 罪

129 特定罪種別 所属別 検挙人員

所 属	総 数	公 文 書 偽 造 行 使	職 権 濫 用	収 賄	背 任	業 務 上 横 領
総 数	68	3	7	18	2	38
国 会 議 員	-	-	-	-	-	-
首 長	3	-	-	2	1	-
各 種 議 員 関 係	1	-	-	1	-	-
警 察 { 警 察 官	9	-	5	1	-	3
職 員 { 警 察 官 以 外	4	1	1	-	-	2
そ の 他 の 公 務 員	51	2	1	14	1	33

130 年次別 特定罪種別 所属別 検挙人員

年次	罪種	総 数	国 会 議 員	首 長	各 種 議 員	警察関係		そ の 他 の 公 務 員
						警 察 官	警 察 官 以 外	
総 数	平17	(6) 108	-	8	(5) 28	8	1	(1) 63
	18	(6) 146	-	9	(3) 20	8	4	(3) 105
	19	100	-	6	4	10	-	80
	20	(2) 103	-	4	(2) 6	7	2	84
	21	(2) 82	-	2	(1) 4	9	-	(1) 67
	22	(1) 86	-	1	(1) 3	7	-	75
	23	(2) 102	-	1	(2) 15	8	1	77
	24	(4) 89	-	-	(2) 5	14	1	(2) 69
	25	(1) 69	-	4	3	17	2	(1) 43
	26	(1) 69	-	3	(1) 2	9	4	51
公 文 書 偽 造 行 使	平17	1	-	-	-	-	-	1
	18	16	-	-	-	1	-	15
	19	7	-	-	1	-	-	6
	20	5	-	-	-	-	-	5
	21	6	-	-	1	1	-	4
	22	4	-	-	-	1	-	3
	23	5	-	-	-	-	-	5
	24	7	-	-	-	4	-	3
	25	6	-	-	-	6	-	-
	26	3	-	-	-	-	1	2
職 権 乱 用	平17	13	-	-	-	4	-	9
	18	24	-	-	-	6	-	18
	19	13	-	1	-	6	-	6
	20	7	-	-	-	5	-	2
	21	12	-	-	-	7	-	5
	22	16	-	-	-	4	-	12
	23	21	-	-	-	5	-	16
	24	17	-	-	-	9	-	8
	25	11	-	-	-	7	-	4
	26	7	-	-	-	5	1	1

注 () 内の数値は、贈賄を内数として示したものである。

130 年次別 特定罪種別 所属別 検挙人員（つづき）

年次	罪種	総 数	国 会 議 員	首 長	各 種 議 員	警察関係		そ の 他 の 公 務 員	
						警 察 官	警 察 官 以 外		
賄	平17	(6) 64	-	8	(5) 28	3	-	(1) 25	
	18	(6) 63	-	7	(3) 15	1	-	(3) 40	
	19	32	-	5	2	1	-	24	
	20	(2) 37	-	3	(2) 6	1	-	27	
	21	(2) 24	-	2	(1) 3	1	-	(1) 18	
	22	(1) 30	-	-	(1) 3	-	-	27	
	賂	23	(2) 38	-	1	(2) 15	2	-	20
		24	(4) 29	-	-	(2) 3	-	-	(2) 26
		25	(1) 17	-	-	1	2	-	(1) 14
		26	(1) 19	-	2	(1) 2	1	-	14
背 任	平17	-	-	-	-	-	-	-	
	18	5	-	2	1	-	-	2	
	19	5	-	-	1	-	-	4	
	20	4	-	-	-	-	-	4	
	21	6	-	-	-	-	-	6	
	22	-	-	-	-	-	-	-	
	23	-	-	-	-	-	-	-	
	24	2	-	-	2	-	-	-	
25	6	-	4	-	-	-	2		
26	2	-	1	-	-	-	1		
業 務 上 横 領	平17	30	-	-	-	1	1	28	
	18	38	-	-	4	-	4	30	
	19	43	-	-	-	3	-	40	
	20	50	-	1	-	1	2	46	
	21	34	-	-	-	-	-	34	
	22	36	-	1	-	2	-	33	
	23	38	-	-	-	1	1	36	
	24	34	-	-	-	1	1	32	
	25	29	-	-	2	2	2	23	
26	38	-	-	-	3	2	33		

注 () 内の数値は、贈賄を内数として示したものである。

131 年次別 罪種別 公務員による犯罪の検挙人員

年次 罪種		平 2 2	平 2 3	平 2 4	平 2 5	平 2 6	
		刑法犯総数(交通業過を除く)		1,341	1,433	1,555	1,438
凶	悪	犯	39	19	27	28	37
殺		人	5	3	5	1	6
殺		人	5	3	4	1	6
嬰	児	人	-	-	1	-	-
殺	人	殺	-	-	-	-	-
自	殺	予	-	-	-	-	-
強		関	-	-	-	-	-
強	盗	殺	5	5	5	4	2
強	盗	傷	-	-	-	1	-
強	盗	強	1	2	3	2	2
強	盗	強	2	-	-	-	-
強	盗	強	2	3	2	1	-
放		強	6	1	3	3	5
強		強	23	10	14	20	24
粗	暴	犯	334	376	423	419	470
凶	器	準	-	-	-	-	-
暴	傷	害	156	173	188	191	222
脅	うち) 傷	害	165	183	207	198	221
恐		致	-	-	3	1	-
窃	盗	犯	401	434	422	383	361
侵	入	盗	32	36	29	22	20
乘	り	盗	48	46	50	43	38
非	侵	盗	321	352	343	318	303
知	能	犯	180	201	219	183	156
詐		欺	59	41	62	39	50
横		領	39	42	37	31	38
横	務	領	3	4	3	2	-
偽	上	領	36	38	34	29	38
通	貨	造	36	58	72	78	40
文	書	造	-	2	1	1	1
支	払	造	33	56	70	77	39
有	価	造	-	-	-	-	-
印	章	造	3	-	1	-	-
汚		職	46	59	46	28	26
あ	うち) 賄	賂	30	38	29	17	19
背	あ	罰	-	1	-	1	-
風	俗	犯	70	103	150	108	99
賭		博	-	8	27	1	4
普	通	博	-	8	27	1	3
常	習	博	-	-	-	-	-
賭	博	等	-	-	-	-	1
わ	い	つ	70	95	123	107	95
うち) 強	制	つ	42	51	69	60	60
うち) 公	然	つ	25	35	36	38	23
そ	の	刑	317	300	314	317	302
うち) 占	有	横	141	127	116	100	100
うち) 公	務	妨	25	15	19	14	15
うち) 住	居	入	39	52	53	67	61
うち) 逮	捕	禁	2	2	1	-	-
うち) 略	取	買	1	1	1	3	2
うち) 盗	品	等	2	5	1	2	1
うち) 器	物	等	52	42	51	48	59

第7 外 国 人 犯 罪

132 年次別 外国人による犯罪の検挙件数及び検挙人員

年次	総数		来日外国人		その他の外国人		
	検挙件数	検挙人員	検挙件数	検挙人員	検挙件数	検挙人員	
刑法犯 (交通業過を除く)	平成17年	43,622	14,786	33,037	8,505	10,585	6,281
	18	37,365	14,418	27,453	8,148	9,912	6,270
	19	37,314	13,339	25,730	7,528	11,584	5,811
	20	34,620	12,611	23,202	7,148	11,418	5,463
	21	30,569	12,365	20,561	7,190	10,008	5,175
	22	22,569	12,021	14,025	6,710	8,544	5,311
	23	20,401	10,981	12,582	5,889	7,819	5,092
	24	18,750	10,419	11,142	5,423	7,608	4,996
	25	17,572	10,552	10,674	5,620	6,898	4,932
	26	16,801	10,519	9,664	5,787	7,137	4,732
特別法犯 (交通法令違反を除く)	平成17年	16,585	14,195	14,828	12,673	1,757	1,522
	18	14,620	12,303	12,675	10,724	1,945	1,579
	19	11,937	9,988	10,052	8,386	1,885	1,602
	20	10,048	8,351	8,050	6,737	1,998	1,614
	21	9,105	7,689	7,275	6,067	1,830	1,622
	22	7,814	6,860	5,784	5,148	2,030	1,712
	23	6,483	5,759	4,690	4,159	1,793	1,600
	24	6,035	5,367	4,226	3,726	1,809	1,641
	25	6,770	6,081	4,745	4,264	2,025	1,817
	26	7,682	6,801	5,551	4,902	2,131	1,899

注1 「来日外国人」とは、我が国にいる外国人のうち、いわゆる定着居住者（永住権を有する者等）、在日米軍関係者及び在留資格不明の者以外の者をいう。

2 特別法犯の検挙件数、検挙人員は、それぞれ送致件数、送致人員である。

133 罪 種 別 国 籍 別 外 国 人 に よ る

年 次 ・ 国 籍	総 数		刑 法 犯							
			計		凶 悪 犯		殺 人		強 盗	
	件 数	人 員	件 数	人 員	件 数	人 員	件 数	人 員	件 数	人 員
平成17年	60,207	28,981	43,622	14,786	475	536	72	74	323	407
18	51,985	26,721	37,365	14,418	400	426	59	67	261	297
19	49,251	23,327	37,314	13,339	380	388	66	69	227	256
20	44,668	20,962	34,620	12,611	317	351	73	77	179	220
21	39,674	20,054	30,569	12,365	347	380	63	71	234	262
22	30,383	18,881	22,569	12,021	287	314	47	49	184	209
23	26,884	16,740	20,401	10,981	233	251	48	49	126	143
24	24,785	15,786	18,750	10,419	241	245	39	40	153	153
25	24,342	16,633	17,572	10,552	250	249	42	45	159	162
26	24,483	17,320	16,801	10,519	249	247	51	47	135	140
ア ジ ア 州 の 国	19,292	14,503	12,491	8,493	165	161	35	33	85	86
韓 国 ・ 朝 鮮	5,925	3,894	4,718	2,815	62	60	13	12	32	34
中 国	7,337	6,108	3,712	2,900	42	40	10	10	24	22
イ ラ ン	135	91	38	40	1	1	-	-	-	-
イ ン ド	95	85	60	49	-	-	-	-	-	-
イ ン ド ネ シ ア	97	88	37	36	-	-	-	-	-	-
ス リ ラ ン カ	247	108	206	73	3	3	-	-	-	-
タ イ	400	378	110	122	5	5	2	2	2	2
パ キ ス タ ン	162	98	124	72	2	2	1	1	-	-
バ ン グ ラ デ シ ュ	78	78	42	44	4	3	-	-	1	1
フ ィ リ ピ ン	1,593	1,330	998	752	12	13	5	3	3	5
ベ ト ナ ム	2,620	1,675	2,088	1,243	22	23	2	3	20	20
マ レ ー シ ア	50	40	26	15	1	1	-	-	-	-
そ の 他	553	530	332	332	11	10	2	2	3	2
ヨ ー ロ ッ パ 州 の 国	546	458	393	313	11	11	2	2	8	8
イ ギ リ ス	74	76	47	49	1	1	-	-	1	1
イ タ リ ア	15	15	8	9	-	-	-	-	-	-
ロ シ ア	189	122	156	96	3	3	2	2	1	1
ド イ ツ	26	21	18	14	2	2	-	-	2	2
フ ラ ン ス	59	58	46	44	-	-	-	-	-	-
そ の 他	183	166	118	101	5	5	-	-	4	4
南 北 ア メ リ カ 州 の 国	4,174	1,988	3,596	1,469	58	66	13	11	33	43
ア メ リ カ	62	57	34	30	2	2	-	-	-	-
軍 属	8	9	4	4	-	-	-	-	-	-
軍 人 ・ 軍 属 の 家 族	23	26	17	17	1	3	-	-	1	3
そ の 他	369	279	251	177	13	11	2	2	8	6
カ ナ ダ	51	47	35	33	1	1	-	-	1	1
ブ ラ ジ ル	2,627	941	2,381	725	29	36	8	6	19	28
そ の 他	1,034	629	874	483	12	13	3	3	4	5
ア フ リ カ 州 の 国	340	265	216	157	13	7	1	1	8	2
オ セ ア ニ ア 州 の 国	90	87	72	70	1	1	-	-	-	-
無 国 籍	32	16	30	15	1	1	-	-	1	1
国 籍 不 明	9	3	3	2	-	-	-	-	-	-

注 1 交通業過及び交通法令違反を除く。

2 「中国」には、台湾を含む。

犯 罪 の 検 挙 件 数 及 び 検 挙 人 員

刑 法 犯										年 次 ・ 国 籍
放 火		強 姦		粗 暴 犯		うち) 暴行		うち) 傷害		
件 数	人 員	件 数	人 員	件 数	人 員	件 数	人 員	件 数	人 員	
20	15	60	40	1,824	2,050	570	600	1,058	1,224	平成17年
31	26	49	36	1,954	2,174	777	803	1,017	1,169	18
25	21	62	42	2,061	2,255	920	950	968	1,105	19
25	22	40	32	1,938	2,137	903	946	873	1,022	20
12	11	38	36	1,822	2,011	820	849	819	999	21
12	11	44	45	1,827	1,988	847	891	842	962	22
27	24	32	35	1,818	2,066	872	928	834	1,001	23
15	17	34	35	2,043	2,221	926	982	966	1,098	24
10	10	39	32	2,062	2,283	953	1,006	952	1,127	25
14	13	49	47	2,217	2,408	1,022	1,045	1,013	1,182	26
11	10	34	32	1,652	1,827	741	775	756	898	ア ジ ア 州 の 国
5	5	12	9	748	791	316	314	336	384	韓 国 ・ 朝 鮮
3	3	5	5	482	532	235	242	212	256	中 国
-	-	1	1	20	24	11	13	9	11	イ ラ ン
-	-	-	-	7	8	5	6	1	1	イ ン ド
-	-	-	-	11	12	6	5	3	5	イ ン ド ネ シ ア
-	-	3	3	20	22	10	12	8	8	ス リ ラ ン カ イ
-	-	1	1	38	44	16	18	21	25	タ イ
-	-	1	1	28	34	13	15	13	17	パ キ ス タ ン
1	-	2	2	10	10	7	6	1	2	バ ン グ ラ デ シ ュ
1	1	3	4	165	196	73	90	81	93	フ ィ リ ピ ン
-	-	-	-	38	56	13	16	25	40	ベ ト ナ ム
-	-	1	1	3	3	2	2	1	1	マ レ ー シ ア
1	1	5	5	82	95	34	36	45	55	そ の 他
1	1	-	-	83	79	42	38	40	39	ヨ ー ロ ッ パ 州 の 国
-	-	-	-	18	20	9	10	9	10	イ ギ リ ス
-	-	-	-	2	2	1	1	1	1	イ タ リ ア
-	-	-	-	19	15	13	9	6	6	ロ シ ア
-	-	-	-	4	2	2	-	2	2	ド イ ツ
-	-	-	-	14	14	9	10	5	4	フ ラ ン ス
1	1	-	-	26	26	8	8	17	16	そ の 他
2	2	10	10	386	411	192	191	175	201	南 北 ア メ リ カ 州 の 国
-	-	2	2	8	8	4	4	4	4	軍 人
-	-	-	-	4	4	1	1	3	3	軍 属
-	-	-	-	2	2	-	-	2	2	軍 人 ・ 軍 属 の 家 族
1	1	2	2	63	63	29	31	32	30	そ の 他
-	-	-	-	13	12	5	2	8	10	カ ナ ダ
-	-	2	2	183	196	98	95	73	88	ブ ラ ジ ル
1	1	4	4	113	126	55	58	53	64	そ の 他
-	-	4	4	59	57	30	26	26	28	ア フ リ カ 州 の 国
-	-	1	1	35	32	16	15	16	15	オ セ ア ニ ア 州 の 国
-	-	-	-	2	2	1	-	-	1	無 国 籍
-	-	-	-	-	-	-	-	-	-	国 籍 不 明

アメリカ

133 罪 種 別 国 籍 別 外 国 人 に よ る

年次・国籍	刑 法 犯									
	窃 盗 犯				知 能 犯					
	うち) 脅迫		うち) 恐喝		うち) 侵入盗					
	件数	人員	件数	人員	件数	人員	件数	人員		
平成17年	46	43	149	183	35,261	7,001	10,581	708	1,213	811
18	58	61	101	139	29,143	6,911	9,886	667	1,234	825
19	67	66	105	123	29,291	6,249	10,724	584	1,380	822
20	50	55	112	110	27,414	6,162	10,497	521	1,184	768
21	72	60	111	101	23,340	6,160	8,225	492	1,462	772
22	58	53	80	81	15,850	6,139	4,238	455	1,540	795
23	46	46	66	91	13,917	5,611	4,736	384	1,533	656
24	83	72	68	69	12,648	5,055	3,334	333	1,300	731
25	84	78	73	71	11,909	5,161	3,131	325	1,043	835
26	128	118	51	60	11,235	5,245	1,930	291	969	730
アジア州の国	105	99	47	53	8,192	4,402	1,354	210	851	641
韓国・朝鮮	61	54	35	39	3,076	1,322	581	101	314	192
中国	25	24	8	9	2,231	1,544	468	69	383	278
インドネシア	-	-	-	-	10	11	-	-	1	-
スリランカ	1	1	1	1	16	14	-	-	11	4
タイ	1	1	1	1	10	10	-	-	1	1
タジキスタン	1	1	-	-	153	26	2	2	4	3
パキスタン	1	1	-	-	36	41	-	-	1	3
バングラデシュ	2	2	-	-	62	13	1	1	13	8
フィリピン	2	2	-	-	13	15	-	-	7	7
ベトナム	9	10	2	3	610	314	281	23	57	85
マレーシア	-	-	-	-	1,825	955	16	9	39	50
その他の	-	-	-	-	7	7	1	1	13	2
ヨーロッパ州の国	2	3	-	-	143	130	4	4	7	8
イギリス	1	2	-	-	203	139	12	11	20	10
イタリア	-	-	-	-	17	16	2	2	1	1
ロシア	-	-	-	-	1	1	-	-	-	-
ドイツ	-	-	-	-	112	60	6	6	4	5
フランス	-	-	-	-	7	6	2	1	-	-
その他の	-	-	-	-	18	19	-	-	5	1
南北アメリカ州の国	1	2	-	-	48	37	2	2	10	3
アメリカ	16	12	3	6	2,732	642	538	66	76	65
軍人・軍属の家族	-	-	-	-	6	5	1	-	-	-
その他の	-	-	-	-	-	-	-	-	-	-
カナダ	-	-	-	-	12	10	1	-	-	-
ブラジル	2	2	-	-	117	56	61	4	15	11
その他の	-	-	-	-	10	10	-	-	3	3
アフリカ州の国	10	8	2	4	1,984	328	140	37	36	31
オセアニア州の国	4	2	1	2	603	233	335	25	22	20
無国籍	3	3	-	-	68	37	10	3	18	11
国籍不明	2	1	1	1	19	19	1	1	1	1
	1	1	-	-	20	6	15	-	2	1
	-	-	-	-	1	-	-	-	1	1

犯 罪 の 検 挙 件 数 及 び 検 挙 人 員 (つ づ き)

刑 法 犯										年次・国籍
うち) 詐欺		うち) 横領		うち) 偽造		うち) 通貨偽造		うち) 文書偽造		
件数	人員	件数	人員	件数	人員	件数	人員	件数	人員	
603	376	24	27	585	406	22	11	339	212	平成17年
568	389	17	18	647	415	17	8	473	343	18
777	425	23	21	580	376	18	13	385	327	19
700	394	24	22	459	350	32	4	303	309	20
805	385	19	23	638	364	179	7	350	340	21
1,021	405	25	21	466	366	18	6	290	334	22
901	327	12	15	619	313	182	6	261	297	23
965	398	21	16	313	316	8	3	219	296	24
720	493	18	17	305	325	9	3	206	288	25
674	448	20	23	274	258	4	1	187	241	26
583	372	17	20	250	248	4	1	177	231	ア ジ ア 州 の 国
253	148	9	11	52	33	-	-	32	31	韓 国 ・ 朝 鮮 国
244	144	3	3	135	130	4	1	92	117	中 国
-	-	-	-	1	-	-	-	1	-	イ ラ ン
7	4	-	-	4	-	-	-	4	-	イ ン ド
-	-	-	-	1	1	-	-	1	1	イ ン ド ネ シ ア
2	2	-	-	2	1	-	-	2	1	ス リ ラ ン カ イ
1	3	-	-	-	-	-	-	-	-	タ イ
5	4	-	-	8	4	-	-	5	4	パ キ ス タ ン
3	2	1	2	3	3	-	-	3	3	バ ン グ ラ デ シ ュ
34	35	4	4	19	46	-	-	18	45	フ ィ リ ピ ン
21	23	-	-	18	27	-	-	18	27	ベ ト ナ ム
7	1	-	-	6	1	-	-	-	-	マ レ ー シ ア
6	6	-	-	1	2	-	-	1	2	そ の 他 国
9	6	-	-	11	4	-	-	3	4	ヨ ー ロ ッ パ 州 の 国
1	1	-	-	-	-	-	-	-	-	イ ギ リ ス
-	-	-	-	-	-	-	-	-	-	イ タ リ ア
1	1	-	-	3	4	-	-	3	4	ロ シ ア
-	-	-	-	-	-	-	-	-	-	ド イ ツ
5	1	-	-	-	-	-	-	-	-	フ ラ ン ス
2	3	-	-	8	-	-	-	-	-	そ の 他 国
66	58	3	3	7	4	-	-	6	4	南 北 ア メ リ カ 州 の 国
-	-	-	-	-	-	-	-	-	-	軍 人 ・ 軍 属 の 家 族
-	-	-	-	-	-	-	-	-	-	そ の 他
13	10	-	-	2	1	-	-	1	1	カ ナ ダ
3	3	-	-	-	-	-	-	-	-	ブ ラ ジ ル
31	27	3	3	2	1	-	-	2	1	そ の 他 国
19	18	-	-	3	2	-	-	3	2	ア フ リ カ 州 の 国
12	9	-	-	6	2	-	-	1	2	オ セ ア ニ ア 州 の 国
1	1	-	-	-	-	-	-	-	-	無 国 籍
2	1	-	-	-	-	-	-	-	-	国 籍 不 明
1	1	-	-	-	-	-	-	-	-	

アメリカ

犯 罪 の 検 挙 件 数 及 び 検 挙 人 員 (つ づ き)

刑 法 犯										年 次 ・ 国 籍
その他の刑法犯										
		うち) 占有 離脱物横領		うち) 公務 執行妨害		うち) 住居侵入		うち) 器物損壊		
件 数	人 員	件 数	人 員	件 数	人 員	件 数	人 員	件 数	人 員	
4,667	4,135	3,078	3,096	189	160	530	211	457	235	平成17年
4,444	3,873	2,961	2,933	190	148	421	178	490	242	18
4,042	3,403	2,528	2,506	198	164	527	187	443	225	19
3,604	2,993	2,159	2,146	181	149	469	168	479	234	20
3,431	2,864	2,090	2,050	152	128	455	165	419	232	21
2,882	2,566	1,860	1,818	152	118	281	143	337	241	22
2,720	2,218	1,503	1,492	148	125	449	154	331	217	23
2,257	1,953	1,198	1,193	164	124	320	171	357	255	24
2,111	1,853	1,118	1,104	143	120	297	155	333	252	25
1,895	1,676	957	961	150	120	270	170	278	203	26
1,464	1,314	804	804	101	85	181	114	193	138	ア ジ ア 州 の 国
457	395	190	189	57	51	66	35	90	69	韓 国 ・ 朝 鮮 国
529	469	320	316	25	19	67	38	57	40	中 国
6	4	3	2	2	1	-	-	1	1	イ ラ ン
12	11	8	8	1	1	2	2	1	-	イ ン ド
12	11	9	9	1	1	-	-	1	1	イ ン ド ネ シ ア
17	13	7	7	2	1	-	-	3	1	ス リ ラ ン カ
29	26	13	13	1	-	3	4	5	3	タ イ
14	10	4	4	2	2	-	-	4	1	パ キ ス タ ン
4	5	1	1	-	-	1	1	1	2	バ ン グ ラ デ シ ュ
146	135	90	91	3	3	20	15	16	9	フ ィ リ ピ ン
162	157	114	118	2	1	15	10	6	4	ベ ト ナ ム
2	2	1	1	-	-	-	-	-	-	マ レ ー シ ア
74	76	44	45	5	5	7	9	8	7	そ の 他
68	65	28	30	3	3	10	8	21	19	ヨ ー ロ ッ パ 州 の 国
9	10	3	3	-	-	4	5	2	2	イ ギ リ ス
5	6	3	4	-	-	-	-	2	2	イ タ リ ア
17	12	4	4	1	1	2	-	7	5	ロ シ ア
5	4	2	2	1	1	-	-	1	1	ド イ ツ
7	7	6	6	-	-	-	-	1	1	フ ラ ン ス
25	26	10	11	1	1	4	3	8	8	そ の 他
291	237	104	105	34	24	70	39	55	39	南 北 ア メ リ カ 州 の 国
15	12	-	-	2	2	7	6	5	3	軍 人
-	-	-	-	-	-	-	-	-	-	軍 属
1	1	-	-	-	-	-	-	1	1	軍 人 ・ 軍 属 の 家 族
33	27	3	3	6	4	8	5	11	10	そ の 他
8	7	4	4	1	-	1	1	1	1	カ ナ ダ
130	117	55	53	17	12	15	18	30	20	ブ ラ ジ ル
104	73	42	45	8	6	39	9	7	4	そ の 他
52	39	11	11	12	8	7	6	4	2	ア フ リ カ 州 の 国
14	15	7	7	-	-	1	2	4	4	オ セ ア ニ ア 州 の 国
5	5	2	3	-	-	1	1	1	1	無 国 籍
1	1	1	1	-	-	-	-	-	-	国 籍 不 明

アメリカ

133 罪 種 別 国 籍 別 外 国 人 に よ る

年 次 ・ 国 籍	特 別 法 犯									
	計		うち) 風営適 正化法		うち) 売春 防止法		うち) 銃刀法		うち) 麻薬等 取締法	
	件数	人員	件数	人員	件数	人員	件数	人員	件数	人員
平成17年	16,585	14,195	416	650	303	221	206	140	176	62
18	14,620	12,303	512	706	400	204	253	178	217	112
19	11,937	9,988	599	711	231	134	220	188	228	119
20	10,048	8,351	631	730	405	136	194	159	234	117
21	9,105	7,689	579	700	374	146	240	192	141	74
22	7,814	6,860	665	839	259	161	174	141	153	79
23	6,483	5,759	455	668	144	116	192	158	113	56
24	6,035	5,367	444	578	184	128	190	158	104	55
25	6,770	6,081	488	612	166	101	188	166	89	58
26	7,682	6,801	518	524	174	103	206	177	73	46
ア ジ ア 州 の 国	6,801	6,010	509	518	171	100	144	118	33	11
韓 国 ・ 朝 鮮	1,207	1,079	110	96	19	10	48	38	5	1
中 国	3,625	3,208	333	369	142	84	59	50	5	6
イ ラ ン	97	51	-	-	-	-	2	2	9	-
イ ン ド	35	36	1	1	-	-	-	-	-	-
イ ン ド ネ シ ア	60	52	-	-	-	-	2	1	1	1
ス リ ラ ン カ イ	41	35	-	-	-	-	1	1	-	-
タ イ	290	256	17	8	9	5	3	5	2	2
パ キ ス タ ン	38	26	5	1	-	-	1	1	2	-
バ ン グ ラ デ シ ュ	36	34	5	4	-	-	1	1	-	-
フ ィ リ ピ ン	595	578	38	39	-	-	7	6	-	-
ベ ト ナ ム	532	432	-	-	-	-	6	4	7	1
マ レ ー シ ア	24	25	-	-	-	-	2	1	-	-
そ の 他	221	198	-	-	1	1	12	8	2	-
ヨ ー ロ ッ パ 州 の 国	153	145	5	1	-	-	5	5	3	4
イ ギ リ ス	27	27	-	-	-	-	1	1	2	2
イ タ リ ア	7	6	-	-	-	-	-	-	-	-
ロ シ ア	33	26	5	-	-	-	-	-	-	1
ド イ ツ	8	7	-	-	-	-	-	-	-	-
フ ラ ン ス	13	14	-	-	-	-	-	-	-	-
そ の 他	65	65	-	1	-	-	4	4	1	1
南 北 ア メ リ カ 州 の 国	578	519	3	3	3	3	55	53	35	28
ア メ リ カ	28	27	-	-	-	-	16	16	8	7
軍 人 属	4	5	-	-	-	-	1	1	-	1
軍 人 ・ 軍 属 の 家 族	6	9	-	-	-	-	-	-	4	4
そ の 他	118	102	-	-	-	-	5	5	12	11
カ ナ ダ	16	14	-	-	-	-	1	1	1	-
ブ ラ ジ ル	246	216	2	2	-	-	26	24	5	2
そ の 他	160	146	1	1	3	3	6	6	5	3
ア フ リ カ 州 の 国	124	108	1	2	-	-	2	1	-	1
オ セ ア ニ ア 州 の 国	18	17	-	-	-	-	-	-	2	2
無 国 籍	2	1	-	-	-	-	-	-	-	-
国 籍 不 明	6	1	-	-	-	-	-	-	-	-

3 「風営適正化法」とは風俗営業等の規制及び業務の適正化に関する法律を、「銃刀法」とは銃砲刀剣類所持等取締法を、「麻薬等取締法」とは麻薬及び向精神薬取締法をいう。

犯 罪 の 検 挙 件 数 及 び 検 挙 人 員 (つ づ き)

特 別 法 犯										年 次 ・ 国 籍
うち) あへん法		うち) 大麻取締法		うち) 覚せい剤取締法		うち) 外国人登録法		うち) 入管法		
件数	人員	件数	人員	件数	人員	件数	人員	件数	人員	
19	5	309	215	1,144	717	126	47	12,320	10,763	平成17年
30	9	274	194	1,011	691	116	34	10,222	8,784	18
28	15	270	151	1,032	705	91	40	7,442	6,366	19
8	3	268	167	921	653	77	50	5,734	4,879	20
9	7	235	155	880	700	68	39	4,839	4,145	21
6	2	220	150	929	693	30	25	3,801	3,306	22
6	2	174	102	948	704	47	36	2,971	2,592	23
3	1	170	108	806	599	23	20	2,611	2,354	24
4	2	137	90	766	580	3	1	3,571	3,179	25
4	1	163	126	751	579	2	1	4,305	3,845	26
4	1	75	54	561	419	2	1	4,024	3,591	ア ジ ア 州 の 国
-	-	26	21	266	194	2	1	348	332	韓 国 ・ 朝 鮮
-	-	7	5	54	45	-	-	2,343	2,054	中 国
4	1	15	3	39	22	-	-	22	15	イ ラ ン
-	-	2	2	-	-	-	-	20	21	イ ン ド
-	-	1	-	1	1	-	-	53	46	イ ン ド ネ シ ア
-	-	1	1	-	-	-	-	31	25	ス リ ラ ン カ イ
-	-	-	-	64	54	-	-	170	160	タ イ
-	-	1	-	6	3	-	-	14	12	パ キ ス タ ン
-	-	-	-	1	1	-	-	18	17	バ ン グ ラ デ シ ュ
-	-	3	4	105	86	-	-	377	376	フ ィ リ ピ ン
-	-	15	14	13	6	-	-	449	359	ベ ト ナ ム
-	-	-	-	3	4	-	-	17	17	マ レ ー シ ア
-	-	4	4	9	3	-	-	162	157	そ の 他
-	-	15	15	45	43	-	-	64	61	ヨ ー ロ ッ パ 州 の 国
-	-	1	1	8	8	-	-	12	12	イ ギ リ ス
-	-	-	-	3	2	-	-	2	2	イ タ リ ア
-	-	3	2	7	5	-	-	16	16	ロ シ ア
-	-	4	4	3	3	-	-	-	-	ド イ ツ
-	-	2	3	3	3	-	-	4	4	フ ラ ン ス
-	-	5	5	21	22	-	-	30	27	そ の 他
-	-	66	52	120	99	-	-	142	126	南 北 ア メ リ カ 州 の 国
-	-	2	2	-	-	-	-	-	-	軍 人
-	-	1	1	-	-	-	-	-	-	軍 人 属
-	-	2	5	-	-	-	-	-	-	軍 人 ・ 軍 属 の 家 族
-	-	28	20	17	16	-	-	32	29	そ の 他
-	-	4	3	3	3	-	-	5	5	カ ナ ダ
-	-	17	10	73	56	-	-	39	34	ブ ラ ジ ル
-	-	12	11	27	24	-	-	66	58	そ の 他
-	-	5	3	20	14	-	-	65	58	ア フ リ カ 州 の 国
-	-	2	2	3	3	-	-	10	9	オ セ ア ニ ア 州 の 国
-	-	-	-	2	1	-	-	-	-	無 国 籍
-	-	-	-	-	-	-	-	-	-	国 籍 不 明

} アメリカ

134 罪種別 国籍別 来日外国人による

年次・国籍	総数		刑法犯							
			計		凶悪犯		殺人		強盗	
	件数	人員	件数	人員	件数	人員	件数	人員	件数	人員
平成17年	47,865	21,178	33,037	8,505	315	396	51	52	236	319
18	40,128	18,872	27,453	8,148	270	297	37	42	188	216
19	35,782	15,914	25,730	7,528	234	259	41	41	139	182
20	31,252	13,885	23,202	7,148	177	213	47	50	108	142
21	27,836	13,257	20,561	7,190	195	239	41	45	134	175
22	19,809	11,858	14,025	6,710	168	191	31	32	111	133
23	17,272	10,048	12,582	5,889	138	147	30	30	80	85
24	15,368	9,149	11,142	5,423	130	133	25	27	83	84
25	15,419	9,884	10,674	5,620	128	120	17	17	87	86
26	15,215	10,689	9,664	5,787	133	131	29	28	72	71
アジア州の国	11,674	8,935	6,725	4,573	80	86	20	19	39	45
韓国・朝鮮	994	802	555	396	8	10	-	-	5	7
中国	5,738	4,586	2,845	2,039	26	29	9	9	12	15
インドネシア	93	60	21	22	-	-	-	-	-	-
インド	82	72	52	41	-	-	-	-	-	-
スリランカ	234	96	196	64	2	3	-	-	-	-
タイ	299	280	64	71	4	4	1	1	2	2
パキスタン	118	57	93	39	1	1	1	1	-	-
バングラデシュ	55	52	29	27	3	2	-	-	1	1
フィリピン	958	803	559	410	7	7	5	3	-	1
ベトナム	2,488	1,548	1,972	1,136	20	21	2	3	18	18
マレーシア	45	34	23	12	-	-	-	-	-	-
その他	482	470	284	287	9	9	2	2	1	1
ヨーロッパ州の国	480	390	344	258	9	9	2	2	6	6
イギリス	59	59	35	35	1	1	-	-	1	1
イタリア	13	13	6	7	-	-	-	-	-	-
ロシア	164	101	140	80	2	2	2	2	-	-
ドイツ	24	18	16	11	2	2	-	-	2	2
フランス	51	50	41	39	-	-	-	-	-	-
その他	169	149	106	86	4	4	-	-	3	3
南北アメリカ州の国	2,730	1,092	2,376	784	31	29	6	6	20	19
アメリカ	290	209	205	134	10	8	2	2	7	5
カナダ	41	38	27	27	-	-	-	-	-	-
ブラジル	1,619	482	1,474	356	14	14	3	3	10	10
その他	780	363	670	267	7	7	1	1	3	4
アフリカ州の国	249	193	153	108	12	6	1	1	7	1
オセアニア州の国	78	74	62	59	1	1	-	-	-	-
無国籍	4	5	4	5	-	-	-	-	-	-
国籍不明	-	-	-	-	-	-	-	-	-	-

注1 「来日外国人」の意義については、132表の脚注1参照

2 交通業過及び交通法令違反を除く。

3 「中国」には、台湾を含む。

134 罪種別 国籍別 来日外国人による

年次・国籍	特 別 法 犯									
	計		うち) 風営適正化法		うち) 売春防止法		うち) 銃刀法		うち) 麻薬等取締法	
	件数	人員	件数	人員	件数	人員	件数	人員	件数	人員
平成17年	14,828	12,673	244	407	232	159	104	70	144	46
18	12,675	10,724	295	427	253	150	130	85	177	93
19	10,052	8,386	363	455	165	85	109	93	193	95
20	8,050	6,737	331	411	226	80	105	83	187	92
21	7,275	6,067	336	431	273	98	116	90	119	57
22	5,784	5,148	327	517	144	90	80	68	113	57
23	4,690	4,159	261	421	79	63	94	76	86	41
24	4,226	3,726	228	307	101	68	95	76	69	40
25	4,745	4,264	192	299	94	50	88	83	53	33
26	5,551	4,902	241	289	86	51	98	80	52	30
アジア州の国	4,949	4,362	239	285	85	50	70	55	26	9
韓国・朝鮮	439	406	38	38	6	3	5	3	1	-
中国	2,893	2,547	177	221	76	46	36	30	4	5
インドネシア	56	46	-	-	-	-	2	1	1	1
スリランカ	38	32	-	-	-	-	1	1	-	-
タイ	235	209	6	3	3	1	2	4	2	2
パキスタン	25	18	-	-	-	-	1	1	2	-
バングラデシュ	26	25	2	2	-	-	1	1	-	-
フィリピン	399	393	15	20	-	-	4	3	-	-
ベトナム	516	412	-	-	-	-	5	3	7	1
マレーシア	22	22	-	-	-	-	2	1	-	-
その他	198	183	-	-	-	-	11	7	1	-
ヨーロッパ州の国	136	132	-	1	-	-	4	4	3	4
イギリス	24	24	-	-	-	-	-	-	2	2
イタリア	7	6	-	-	-	-	-	-	-	-
ロシア	24	21	-	-	-	-	-	-	-	1
ドイツ	8	7	-	-	-	-	-	-	-	-
フランス	10	11	-	-	-	-	-	-	-	-
その他	63	63	-	1	-	-	4	4	1	1
南北アメリカ州の国	354	308	2	2	1	1	23	20	21	14
アメリカ	85	75	-	-	-	-	4	4	10	9
カナダ	14	11	-	-	-	-	1	-	1	-
ブラジル	145	126	2	2	-	-	15	13	5	2
その他	110	96	-	-	1	1	3	3	5	3
アフリカ州の国	96	85	-	1	-	-	1	1	-	1
オセアニア州の国	16	15	-	-	-	-	-	-	2	2
無国籍	-	-	-	-	-	-	-	-	-	-
国籍不明	-	-	-	-	-	-	-	-	-	-

4 「風営適正化法」とは風俗営業等の規制及び業務の適正化等に関する法律を、「銃刀法」とは銃砲刀剣類所持等取締法、「麻薬等取締法」とは麻薬及び向精神薬取締法をいう。

135 刑法犯 年次別 国籍別 来日外国人による

(1) 検挙件数

国 籍		平 1 7 年	平 1 8 年	平 1 9 年	平 2 0 年	平 2 1 年
総 数		33,037	27,453	25,730	23,202	20,561
ア ジ ア 州 の 国	計	22,381	18,990	16,331	15,746	14,799
	韓 国 ・ 朝 鮮	1,468	1,732	2,168	1,664	1,567
	中 国	11,739	10,258	9,967	10,787	10,294
	イ ラ ン	66	54	41	41	35
	イ ン ド	36	40	38	42	40
	イ ン ド ネ シ ア	51	65	62	46	45
	ス リ ラ ン カ	389	350	160	222	214
	タ イ	207	90	102	75	101
	パ キ ス タ ン	153	191	1,012	501	101
	バ ン グ ラ デ シ ュ	50	38	54	43	35
	フ ィ リ ピ ン	431	482	524	543	624
	ベ ト ナ ム	792	1,020	1,112	1,517	1,442
	マ レ ー シ ア	25	83	23	29	18
そ の 他	6,974	4,587	1,068	236	283	
ヨ ー ロ ッ パ 州 の 国	計	556	674	553	552	277
	イ ギ リ ス	76	60	181	292	59
	イ タ リ ア	11	12	10	7	10
	ロ シ ア	307	215	241	101	74
	ド イ ツ	12	21	13	18	7
	フ ラ ン ス	46	30	42	37	38
そ の 他	104	336	66	97	89	
南 北 ア メ リ カ 州 の 国	計	9,881	7,397	8,617	6,681	5,263
	ア メ リ カ	198	231	191	452	125
	カ ナ ダ	40	46	33	28	28
	ブ ラ ジ ル	6,811	4,068	7,289	4,406	3,720
そ の 他	2,832	3,052	1,104	1,795	1,390	
アフリカ州の国		144	324	145	163	165
オセアニア州の国		75	67	81	57	55
無 国 籍		-	1	1	3	2
国 籍 不 明		-	-	2	-	-

注1 「来日外国人」の意義については、132表の脚注1参照。

2 交通業過を除く。

3 「中国」には、台湾を含む。

犯 罪 の 検 挙 件 数 及 び 検 挙 人 員

平 2 2 年	平 2 3 年	平 2 4 年	平 2 5 年	平 2 6 年	国 籍
14,025	12,582	11,142	10,674	9,664	総 数
9,672	9,543	8,630	6,867	6,725	計
1,516	612	1,096	495	555	韓 国 ・ 朝 鮮
5,470	6,377	4,974	3,817	2,845	中 国
28	28	27	33	21	イ ラ ン
32	32	52	30	52	イ ン ド
37	25	29	24	32	イ ン ド ネ シ ア
54	94	168	141	196	ス リ ラ ン カ
157	72	83	71	64	タ イ
166	58	105	47	93	パ キ ス タ ン
56	40	145	34	29	バ ン グ ラ デ シ ュ
442	439	513	620	559	フ ィ リ ピ ン
1,507	1,552	1,225	1,197	1,972	ベ ト ナ ム
13	13	3	20	23	マ レ ー シ ア
194	201	210	338	284	そ の 他
330	264	413	548	344	計
31	28	60	50	35	イ ギ リ ス
14	5	11	8	6	イ タ リ ア
129	159	252	376	140	ロ シ ア
13	6	8	14	16	ド イ ツ
48	29	27	32	41	フ ラ ン ス
95	37	55	68	106	そ の 他
3,663	2,564	1,805	3,060	2,376	計
167	153	134	124	205	ア メ リ カ
39	83	247	20	27	カ ナ ダ
2,531	1,366	1,004	2,270	1,474	ブ ラ ジ ル
926	962	420	646	670	そ の 他
297	165	248	134	153	ア フ リ カ 州 の 国
58	42	43	63	62	オ セ ア ニ ア 州 の 国
3	4	3	2	4	無 国 籍
2	-	-	-	-	国 籍 不 明

ア
ジ
ア
州
の
国

ヨ
ー
ロ
ッ
パ
州
の
国

南
北
ア
メ
リ
カ
州
の
国

135 刑法犯 年次別 国籍別 来日外国人による

(2) 検挙人員

国 籍		平 1 7 年	平 1 8 年	平 1 9 年	平 2 0 年	平 2 1 年
総 数		8,505	8,148	7,528	7,148	7,190
ア ジ ア 州 の 国	計	6,043	5,896	5,457	5,251	5,430
	韓 国 ・ 朝 鮮	539	604	790	714	756
	中 国	3,884	3,597	3,023	2,880	2,916
	イ ラ ン	60	41	35	30	33
	イ ン ド	36	41	42	43	37
	イ ン ド ネ シ ア	68	57	63	37	42
	ス リ ラ ン カ	69	53	59	66	38
	タ イ	103	93	107	91	88
	パ キ ス タ ン	45	79	45	31	32
	バ ン グ ラ デ シ ュ	41	32	48	43	40
	フ ィ リ ピ ン	386	407	444	465	541
	ベ ト ナ ム	592	650	580	613	689
	マ レ ー シ ア	29	22	21	20	15
そ の 他	191	220	200	218	203	
ヨ ー ロ ッ パ 州 の 国	計	444	391	326	290	244
	イ ギ リ ス	75	61	61	53	49
	イ タ リ ア	9	12	10	7	9
	ロ シ ア	213	176	134	95	69
	ド イ ツ	12	20	13	19	7
	フ ラ ン ス	44	29	40	38	39
そ の 他	91	93	68	78	71	
南 北 ア メ リ カ 州 の 国	計	1,833	1,696	1,580	1,460	1,345
	ア メ リ カ	156	166	179	155	131
	カ ナ ダ	41	45	33	26	27
	ブ ラ ジ ル	1,064	1,016	931	818	744
そ の 他	572	469	437	461	443	
アフリカ州の国		119	95	80	88	107
オセアニア州の国		65	69	84	57	62
無 国 籍		1	1	1	2	2
国 籍 不 明		-	-	-	-	-

犯罪の 検挙件数 及び 検挙人員 (つづき)

平 2 2 年	平 2 3 年	平 2 4 年	平 2 5 年	平 2 6 年	国 籍			
6,710	5,889	5,423	5,620	5,787	総 計	数		
5,201	4,659	4,215	4,401	4,573	計	}		
682	571	520	489	396	韓 国 ・ 朝 鮮		ア	
2,904	2,547	2,257	2,139	2,039	中 国		ジ	
25	26	23	28	22	イ ラ ン		ア	
30	33	54	33	41	イ ン ド		州	
42	25	29	23	29	イ ン ド ネ シ ア		の	
42	55	49	40	64	ス リ ラ ン カ		国	
110	77	78	73	71	タ イ		}	
22	46	34	36	39	パ キ ス タ ン			
51	33	43	34	27	バ ン グ ラ デ シ ュ			
464	455	408	415	410	フ ィ リ ピ ン			
608	582	510	839	1,136	ベ ト ナ ム			
13	14	2	9	12	マ レ ー シ ア			
208	195	208	243	287	そ の 他			
256	165	203	240	258	計			}
34	29	33	46	35	イ ギ リ ス	ヨ		
15	5	8	8	7	イ タ リ ア	ー		
65	54	72	73	80	ロ シ ア	ロ		
11	6	6	14	11	ド イ ツ	ッ		
44	28	28	33	39	フ ラ ン ス	パ		
87	43	56	66	86	そ の 他	州		
1,088	909	862	827	784	計	}		
130	138	121	118	134	ア メ リ カ		南	
38	25	24	21	27	カ ナ ダ		北	
515	426	438	393	356	ブ ラ ジ ル		ア	
405	320	279	295	267	そ の 他		メ	
104	116	93	92	108	ア フ リ カ 州 の 国	リ		
57	37	46	60	59	オ セ ア ニ ア 州 の 国	カ		
4	3	4	-	5	無 国 籍	州		
-	-	-	-	-	国 籍 不 明	の		

136 特別法犯 年次別 国籍別 来日外国人による

(1) 送致件数

国 籍		平 1 7	平 1 8	平 1 9	平 2 0	平 2 1
総 数		14,828	12,675	10,052	8,050	7,275
ア ジ ア 州 の 国	計	13,329	11,265	8,807	6,977	6,304
	韓 国 ・ 朝 鮮	1,710	1,863	1,474	1,059	1,036
	中 国	5,808	4,266	3,103	2,565	2,709
	イ ラ ン	490	391	450	398	258
	イ ン ド	192	147	85	101	66
	イ ン ド ネ シ ア	279	278	225	184	98
	ス リ ラ ン カ	236	288	233	242	139
	タ イ	775	688	498	446	383
	パ キ ス タ ン	258	183	112	93	57
	バ ン グ ラ デ シ ュ	368	280	185	100	90
	フ ィ リ ピ ン	1,555	1,670	1,512	1,130	879
	ベ ト ナ ム	281	322	361	272	272
	マ レ ー シ ア	367	266	136	99	52
	そ の 他	1,010	623	433	288	265
ヨ ー ロ ッ パ 州 の 国	計	251	184	227	149	130
	イ ギ リ ス	46	24	29	26	20
	イ タ リ ア	3	2	3	3	1
	ロ シ ア	102	68	87	55	38
	ド イ ツ	6	2	9	4	9
	フ ラ ン ス	14	11	15	14	11
そ の 他	80	77	84	47	51	
南 北 ア メ リ カ 州 の 国	計	933	1,008	836	712	638
	ア メ リ カ	65	85	66	72	58
	カ ナ ダ	18	22	25	19	28
	ブ ラ ジ ル	372	450	407	344	293
そ の 他	478	451	338	277	259	
アフリカ州の国		287	191	159	186	186
オセアニア州の国		27	24	22	25	16
無 国 籍		-	3	1	1	1
国 籍 不 明		1	-	-	-	-

注1 「来日外国人」の意義については、132表の脚注1参照。

2 交通法令違反を除く。

3 「中国」には、台湾を含む。

犯罪の送致件数及び送致人員

平22	平23	平24	平25	平26	国 籍		
5,784	4,690	4,226	4,745	5,551	総 数		
4,875	3,889	3,576	4,138	4,949	計	}	
820	572	570	527	439	韓 国 ・ 朝 鮮		ア
2,112	1,740	1,718	2,243	2,893	中 国		
167	141	122	89	72	イ ラ ン		ジ
46	33	29	23	30	イ ン ド		
66	55	38	35	56	イ ン ド ネ シ ア		ア
70	69	73	53	38	ス リ ラ ン カ		
265	198	168	160	235	タ イ		州
34	26	26	29	25	パ キ ス タ ン		
77	48	24	36	26	バ ン グ ラ デ シ ュ		の
717	619	425	368	399	フ ィ リ ピ ン		
257	197	205	343	516	ベ ト ナ ム		国
41	29	22	29	22	マ レ ー シ ア		
203	162	156	203	198	そ の 他		
137	187	122	104	136	計		}
28	22	22	16	24	イ ギ リ ス		
5	3	1	7	7	イ タ リ ア		
41	32	29	18	24	ロ シ ア		
4	24	9	7	8	ド イ ツ		
10	20	13	14	10	フ ラ ン ス		
49	86	48	42	63	そ の 他		
596	465	436	390	354	計	}	
73	61	79	99	85	ア メ リ カ		南北アメリカ州の国
12	11	14	8	14	カ ナ ダ		
288	206	201	155	145	ブ ラ ジ ル		
223	187	142	128	110	そ の 他		
157	122	81	102	96	ア フ リ カ 州 の 国		
16	24	10	11	16	オ セ ア ニ ア 州 の 国		
3	1	1	-	-	無 国 籍		
-	2	-	-	-	国 籍 不 明		

136 特別法犯 年次別 国籍別 来日外国人による

(2) 送致人員

国 籍		平 1 7	平 1 8	平 1 9	平 2 0	平 2 1
総 数		12,673	10,724	8,386	6,737	6,067
ア ジ ア 州 の 国	計	11,530	9,592	7,378	5,869	5,241
	韓 国 ・ 朝 鮮	1,477	1,554	1,245	897	892
	中 国	5,101	3,670	2,610	2,193	2,187
	イ ラ ン	261	194	204	210	128
	イ ン ド	168	130	72	83	63
	イ ン ド ネ シ ア	263	243	202	172	86
	ス リ ラ ン カ	210	255	215	213	125
	タ イ	687	609	463	399	343
	パ キ ス タ ン	228	161	103	85	49
	バ ン グ ラ デ シ ュ	350	266	175	93	83
	フ ィ リ ピ ン	1,405	1,515	1,363	1,025	816
	ベ ト ナ ム	186	192	226	176	187
	マ レ ー シ ア	350	251	130	89	49
	そ の 他	844	552	370	234	233
ヨ ー ロ ッ パ 州 の 国	計	213	156	168	121	108
	イ ギ リ ス	24	21	23	20	17
	イ タ リ ア	3	2	2	2	2
	ロ シ ア	97	61	67	44	39
	ド イ ツ	5	2	7	4	6
	フ ラ ン ス	10	3	13	10	9
そ の 他	74	67	56	41	35	
南 北 ア メ リ カ 州 の 国	計	666	786	688	572	547
	ア メ リ カ	55	72	57	60	51
	カ ナ ダ	17	22	21	16	22
	ブ ラ ジ ル	234	332	325	273	244
そ の 他	360	360	285	223	230	
アフリカ州の国		243	170	133	153	157
オセアニア州の国		20	19	18	20	13
無 国 籍		-	1	1	1	1
国 籍 不 明		1	-	-	1	-

犯罪の送致件数及び送致人員（つづき）

平 2 2	平 2 3	平 2 4	平 2 5	平 2 6	国 籍	
5,148	4,159	3,726	4,264	4,902	総 数	
4,406	3,501	3,188	3,725	4,362	計	ア ジ ア 州 の 国
722	503	495	449	406	韓 国 ・ 朝 鮮	
2,014	1,654	1,624	2,093	2,547	中 国	
96	63	55	44	38	イ ラ ン	
44	31	29	22	31	イ ン ド	
58	51	36	33	46	イ ン ド ネ シ ア	
63	59	68	40	32	ス リ ラ ン カ	
253	179	154	140	209	タ イ	
33	26	24	23	18	パ キ ス タ ン	
66	49	22	33	25	バ ン グ ラ デ シ ュ	
664	580	381	345	393	フ ィ リ ピ ン	
191	134	151	279	412	ベ ト ナ ム	
38	28	22	30	22	マ レ ー シ ア	
164	144	127	194	183	そ の 他	
131	149	102	98	132	計	ヨ ー ロ ッ パ 州 の 国
27	21	16	15	24	イ ギ リ ス	
4	4	1	7	6	イ タ リ ア	
40	28	21	17	21	ロ シ ア	
5	16	9	7	7	ド イ ツ	
9	15	12	13	11	フ ラ ン ス	
46	65	43	39	63	そ の 他	
460	384	365	339	308	計	南 北 ア メ リ カ 州 の 国
58	51	65	85	75	ア メ リ カ	
11	8	11	7	11	カ ナ ダ	
215	167	161	126	126	ブ ラ ジ ル	
176	158	128	121	96	そ の 他	
137	101	61	91	85	ア フ リ カ 州 の 国	
12	22	9	11	15	オ セ ア ニ ア 州 の 国	
2	1	1	-	-	無 国 籍	
-	1	-	-	-	国 籍 不 明	

第8 その他

138 年次別 府県別 自動車盗 回復件数・率

	平成22年			平成23年			平成24年			平成25年			平成26年		
	認知件数	回復件数	回復率	認知件数	回復件数	回復率	認知件数	回復件数	回復率	認知件数	回復件数	回復率	認知件数	回復件数	回復率
総数	23,970	6,108	25.5	25,238	5,834	23.1	21,319	5,394	25.3	21,529	4,823	22.4	16,104	4,449	27.6
北海道	439	238	54.2	469	253	53.9	429	250	58.3	373	209	56.0	313	157	50.2
札幌	336	162	48.2	330	174	52.7	290	151	52.1	300	147	49.0	256	127	49.6
函館	24	15	62.5	31	16	51.6	33	29	87.9	30	16	53.3	12	9	75.0
旭川	34	13	38.2	75	35	46.7	62	50	80.6	19	25	131.6	15	11	73.3
釧路	24	30	125.0	26	17	65.4	34	12	35.3	17	16	94.1	23	6	26.1
北見	21	18	85.7	7	11	157.1	10	8	80.0	7	5	71.4	7	4	57.1
東北管区	558	198	35.5	543	221	40.7	441	187	42.4	448	245	54.7	400	148	37.0
青森	61	55	90.2	63	40	63.5	34	26	76.5	27	18	66.7	24	17	70.8
岩手	29	18	62.1	29	12	41.4	32	14	43.8	24	19	79.2	24	18	75.0
宮城	114	46	40.4	174	58	33.3	121	68	56.2	94	46	48.9	113	45	39.8
秋田	21	16	76.2	17	13	76.5	18	19	105.6	20	9	45.0	10	8	80.0
山形	44	20	45.5	35	27	77.1	37	20	54.1	23	16	69.6	26	18	69.2
福島	289	43	14.9	225	71	31.6	199	40	20.1	260	137	52.7	203	42	20.7
警視庁	627	144	23.0	875	162	18.5	553	174	31.5	667	136	20.4	395	333	84.3
関東管区	11,162	1,855	16.6	11,327	1,867	16.5	9,435	1,502	15.9	10,813	1,396	12.9	6,990	1,145	16.4
茨城	2,393	171	7.1	2,025	252	12.4	1,857	94	5.1	2,425	111	4.6	1,814	51	2.8
栃木	659	55	8.3	928	115	12.4	710	59	8.3	708	34	4.8	674	43	6.4
群馬	632	148	23.4	675	189	28.0	455	96	21.1	323	39	12.1	305	37	12.1
埼玉	1,477	187	12.7	1,766	150	8.5	1,993	179	9.0	1,689	123	7.3	858	96	11.2
千葉	3,264	457	14.0	3,247	425	13.1	2,380	476	20.0	3,295	382	11.6	1,846	319	17.3
神奈川	1,925	520	27.0	1,804	465	25.8	1,440	366	25.4	1,757	447	25.4	945	359	38.0
新潟	151	65	43.0	138	46	33.3	100	31	31.0	110	37	33.6	87	54	62.1
山梨	109	32	29.4	107	34	31.8	81	37	45.7	87	20	23.0	92	34	37.0
長野	156	56	35.9	271	69	25.5	152	68	44.7	143	48	33.6	137	48	35.0
静岡	396	164	41.4	366	122	33.3	267	96	36.0	276	155	56.2	232	104	44.8
中部管区	4,777	1,029	21.5	6,386	919	14.4	4,274	907	21.2	3,704	778	21.0	3,568	669	18.8
富山	69	40	58.0	57	22	38.6	55	30	54.5	49	26	53.1	41	17	41.5
石川	89	27	30.3	71	32	45.1	46	20	43.5	40	14	35.0	64	17	26.6
福井	49	22	44.9	49	35	71.4	48	22	45.8	37	10	27.0	29	16	55.2
岐阜	532	166	31.2	724	137	18.9	481	139	28.9	316	118	37.3	285	99	34.7
愛知	3,608	669	18.5	5,026	608	12.1	3,186	597	18.7	2,712	512	18.9	2,724	421	15.5
三重	430	105	24.4	459	85	18.5	458	99	21.6	550	98	17.8	425	99	23.3
近畿管区	4,235	1,480	34.9	4,010	1,435	35.8	4,406	1,402	31.8	4,079	1,305	32.0	3,376	1,308	38.7
滋賀	153	40	26.1	235	46	19.6	233	79	33.9	260	36	13.8	196	32	16.3
京都	332	87	26.2	343	107	31.2	409	120	29.3	487	122	25.1	315	129	41.0
大阪	2,358	914	38.8	2,310	862	37.3	2,598	881	33.9	2,400	829	34.5	2,184	867	39.7
兵庫	1,074	363	33.8	828	298	36.0	870	229	26.3	667	201	30.1	463	162	35.0
奈良	237	48	20.3	203	83	40.9	213	57	26.8	173	80	46.2	144	78	54.2
和歌山	81	28	34.6	91	39	42.9	83	36	43.4	92	37	40.2	74	40	54.1
中国管区	423	238	56.3	406	180	44.3	344	217	63.1	296	150	50.7	224	140	62.5
鳥取	34	24	70.6	24	9	37.5	35	22	62.9	11	10	90.9	14	13	92.9
島根	19	11	57.9	17	6	35.3	17	10	58.8	9	4	44.4	9	6	66.7
岡山	189	87	46.0	200	77	38.5	149	107	71.8	155	71	45.8	114	53	46.5
広島	132	69	52.3	125	72	57.6	94	46	48.9	73	50	68.5	59	46	78.0
山口	49	47	95.9	40	16	40.0	49	32	65.3	48	15	31.3	28	22	78.6
四国管区	222	109	49.1	178	93	52.2	153	101	66.0	136	79	58.1	100	77	77.0
徳島	38	21	55.3	38	18	47.4	14	13	92.9	15	10	66.7	19	17	89.5
香川	53	24	45.3	42	24	57.1	53	31	58.5	38	20	52.6	28	29	103.6
愛媛	110	47	42.7	66	34	51.5	68	41	60.3	48	25	52.1	48	25	52.1
高知	21	17	81.0	32	17	53.1	18	16	88.9	35	24	68.6	5	6	120.0
九州管区	1,527	817	53.5	1,044	704	67.4	1,284	654	50.9	1,013	525	51.8	738	472	64.0
福岡	1,001	532	53.1	603	382	63.3	861	414	48.1	637	306	48.0	419	260	62.1
佐賀	47	22	46.8	40	32	80.0	47	22	46.8	71	20	28.2	31	21	67.7
長崎	39	20	51.3	30	22	73.3	54	32	59.3	24	27	112.5	38	20	52.6
熊本	120	51	42.5	105	90	85.7	82	46	56.1	76	37	48.7	57	42	73.7
大分	56	32	57.1	34	21	61.8	37	22	59.5	21	18	85.7	24	15	62.5
宮崎	39	28	71.8	46	24	52.2	26	12	46.2	33	22	66.7	21	18	85.7
鹿児島	101	66	65.3	80	62	77.5	77	44	57.1	61	36	59.0	57	33	57.9
沖縄	124	66	53.2	106	71	67.0	100	62	62.0	90	59	65.6	91	63	69.2

139 年次別 府県別 オートバイ盗 回復件数・率

	平成22年			平成23年			平成24年			平成25年			平成26年		
	認知件数	回復件数	回復率	認知件数	回復件数	回復率	認知件数	回復件数	回復率	認知件数	回復件数	回復率	認知件数	回復件数	回復率
総数	74,278	28,506	38.4	68,852	27,841	40.4	60,405	25,764	42.7	51,442	23,239	45.2	43,720	19,716	45.1
北海道	362	188	51.9	352	209	59.4	370	158	42.7	355	204	57.5	253	138	54.5
札幌	299	157	52.5	305	176	57.7	305	136	44.6	295	168	56.9	230	128	55.7
函館	29	13	44.8	15	18	120.0	4	3	75.0	9	5	55.6	8	2	25.0
旭川	14	7	50.0	18	9	50.0	23	8	34.8	20	6	30.0	4	2	50.0
釧路	17	10	58.8	13	4	30.8	34	10	29.4	31	25	80.6	11	6	54.5
北見	3	1	33.3	1	2	200.0	4	1	25.0	-	-	-	-	-	-
東北管区	1,256	628	50.0	959	489	51.0	736	398	54.1	658	379	57.6	648	351	54.2
青森	39	19	48.7	33	17	51.5	21	10	47.6	22	10	45.5	8	5	62.5
岩手	32	19	59.4	39	9	23.1	39	14	35.9	13	12	92.3	34	29	85.3
宮城	832	392	47.1	618	298	48.2	455	247	54.3	471	275	58.4	461	254	55.1
秋田	21	11	52.4	15	11	73.3	13	10	76.9	5	2	40.0	7	1	14.3
山形	64	36	56.3	54	24	44.4	46	23	50.0	26	5	19.2	33	9	27.3
福島	268	151	56.3	200	130	65.0	162	94	58.0	121	75	62.0	105	53	50.5
警視庁	6,709	1,796	26.8	6,429	1,839	28.6	5,023	1,647	32.8	3,926	1,444	36.8	3,045	1,203	39.5
関東管区	23,216	7,459	32.1	20,033	7,289	36.4	17,774	6,499	36.6	15,303	6,069	39.7	12,999	4,716	36.3
茨城	1,679	329	19.6	1,690	301	17.8	1,624	196	12.1	1,373	253	18.4	977	117	12.0
栃木	526	114	21.7	372	49	13.2	413	57	13.8	341	50	14.7	204	20	9.8
群馬	563	178	31.6	569	218	38.3	586	197	33.6	537	197	36.7	483	175	36.2
埼玉	5,858	764	13.0	4,658	909	19.5	4,096	863	21.1	3,014	680	22.6	2,829	444	15.7
千葉	4,423	1,718	38.8	3,105	1,297	41.8	3,051	1,068	35.0	2,911	1,084	37.2	2,455	896	36.5
神奈川	7,344	3,024	41.2	7,151	3,202	44.8	5,838	2,949	50.5	4,934	2,568	52.0	4,271	2,179	51.0
新潟	178	70	39.3	148	57	38.5	124	56	45.2	124	38	30.6	151	57	37.7
山梨	757	319	42.1	770	352	45.7	819	389	47.5	825	382	46.3	670	272	40.6
長野	222	96	43.2	176	86	48.9	174	89	51.1	205	117	57.1	106	63	59.4
静岡	1,666	847	50.8	1,394	818	58.7	1,049	635	60.5	1,039	700	67.4	853	493	57.8
中部管区	6,287	1,899	30.2	5,632	1,879	33.4	5,177	1,968	38.0	4,812	1,825	37.9	3,361	1,232	36.7
富山	69	45	65.2	67	47	70.1	71	38	53.5	58	35	60.3	39	20	51.3
石川	145	55	37.9	103	68	66.0	95	31	32.6	69	41	59.4	59	22	37.3
福井	121	51	42.1	124	77	62.1	89	42	47.2	101	42	41.6	49	32	65.3
岐阜	537	319	59.4	586	333	56.8	711	446	62.7	610	391	64.1	414	262	63.3
愛知	4,655	1,018	21.9	3,878	933	24.1	3,366	930	27.6	3,086	929	30.1	2,138	631	29.5
三重	760	411	54.1	874	421	48.2	845	481	56.9	888	387	43.6	662	265	40.0
近畿管区	21,190	7,970	37.6	19,725	7,138	36.2	17,423	6,937	39.8	14,701	6,285	42.8	13,293	5,793	43.6
滋賀	708	245	34.6	622	177	28.5	573	213	37.2	680	245	36.0	491	182	37.1
京都	3,083	1,229	39.9	2,975	1,302	43.8	2,219	1,137	51.2	2,104	1,042	49.5	1,935	988	51.1
大阪	10,209	3,571	35.0	9,783	3,266	33.4	8,584	2,938	34.2	6,514	2,514	38.6	6,511	2,693	41.4
兵庫	5,644	2,273	40.3	5,060	1,804	35.7	4,889	2,055	42.0	4,362	1,939	44.5	3,479	1,483	42.6
奈良	968	380	39.3	828	374	45.2	729	392	53.8	681	375	55.1	586	308	52.6
和歌山	578	272	47.1	457	215	47.0	429	202	47.1	360	170	47.2	291	139	47.8
中国管区	2,813	1,732	61.6	3,149	1,935	61.4	2,831	1,787	63.1	2,197	1,490	67.8	1,773	1,163	65.6
鳥取	46	21	45.7	60	34	56.7	34	35	102.9	43	23	53.5	33	23	69.7
島根	23	19	82.6	35	23	65.7	22	21	95.5	16	13	81.3	16	15	93.8
岡山	1,300	764	58.8	1,675	1,035	61.8	1,465	946	64.6	1,184	853	72.0	868	578	66.6
広島	1,176	792	67.3	1,190	765	64.3	1,080	683	63.2	795	540	67.9	714	478	66.9
山口	268	136	50.7	189	78	41.3	230	102	44.3	159	61	38.4	142	69	48.6
四国管区	2,618	1,225	46.8	2,162	957	44.3	1,777	747	42.0	1,683	742	44.1	960	497	51.8
徳島	160	80	50.0	130	84	64.6	108	51	47.2	130	65	50.0	87	49	56.3
香川	794	385	48.5	572	268	46.9	484	260	53.7	372	191	51.3	253	130	51.4
愛媛	1,231	496	40.3	1,140	401	35.2	932	278	29.8	957	349	36.5	474	235	49.6
高知	433	264	61.0	320	204	63.8	253	158	62.5	224	137	61.2	146	83	56.8
九州管区	9,827	5,609	57.1	10,411	6,106	58.6	9,294	5,623	60.5	7,807	4,801	61.5	7,388	4,623	62.6
福岡	6,432	3,905	60.7	7,066	4,411	62.4	6,399	4,012	62.7	5,005	3,253	65.0	5,267	3,369	64.0
佐賀	261	159	60.9	340	235	69.1	203	141	69.5	257	195	75.9	202	151	74.8
長崎	265	169	63.8	192	133	69.3	150	89	59.3	196	109	55.6	152	93	61.2
熊本	606	441	72.8	584	381	65.2	783	572	73.1	702	489	69.7	322	346	107.5
大分	379	228	60.2	399	219	54.9	363	178	49.0	325	178	54.8	266	166	62.4
宮崎	158	71	44.9	126	68	54.0	166	88	53.0	147	67	45.6	140	98	70.0
鹿児島	546	324	59.3	444	270	60.8	347	283	81.6	279	195	69.9	228	161	70.6
沖縄	1,180	312	26.4	1,260	389	30.9	883	260	29.4	896	315	35.2	811	239	29.5

140 年次別 府県別 自転車盗 回復件数・率

	平成22年			平成23年			平成24年			平成25年			平成26年		
	認知件数	回復件数	回復率	認知件数	回復件数	回復率	認知件数	回復件数	回復率	認知件数	回復件数	回復率	認知件数	回復件数	回復率
総数	376,066	157,216	41.8	349,215	144,282	41.3	316,063	132,555	41.9	303,273	133,796	44.1	292,221	140,110	47.9
北海道	12,784	6,634	51.9	10,906	6,583	60.4	8,810	4,988	56.6	7,965	4,354	54.7	7,568	4,218	55.7
札幌	9,817	5,055	51.5	8,361	5,109	61.1	6,638	3,846	57.9	6,166	3,347	54.3	5,847	3,298	56.4
函館	829	407	49.1	666	347	52.1	553	336	60.8	487	245	50.3	463	245	52.9
旭川	976	552	56.6	811	466	57.5	694	309	44.5	573	340	59.3	544	290	53.3
釧路	873	447	51.2	848	503	59.3	767	408	53.2	631	351	55.6	601	333	55.4
北見	289	173	59.9	220	158	71.8	158	89	56.3	108	71	65.7	113	52	46.0
東北管区	16,194	10,155	62.7	13,030	8,198	62.9	10,876	7,339	67.5	10,214	6,644	65.0	9,512	6,210	65.3
青森	2,351	1,587	67.5	1,884	1,260	66.9	1,434	1,065	74.3	1,267	762	60.1	1,054	702	66.6
岩手	1,673	1,237	73.9	1,489	1,110	74.5	1,442	1,186	82.2	1,233	876	71.0	1,122	893	79.6
宮城	5,539	2,882	52.0	4,764	2,525	53.0	3,837	2,255	58.8	3,722	2,296	61.7	3,688	2,232	60.5
秋田	1,241	844	68.0	921	613	66.6	844	536	63.5	758	516	68.1	557	350	62.8
山形	1,471	1,099	74.7	1,232	918	74.5	909	680	74.8	971	706	72.7	918	586	63.8
福島	3,919	2,506	63.9	2,740	1,772	64.7	2,410	1,617	67.1	2,263	1,488	65.8	2,173	1,447	66.6
警視庁	59,046	15,186	25.7	60,027	14,375	23.9	53,184	13,632	25.6	50,859	12,846	25.3	56,085	18,855	33.6
関東管区	107,971	44,489	41.2	97,719	41,507	42.5	88,995	39,101	43.9	85,401	38,520	45.1	77,522	35,398	45.7
茨城	5,863	1,058	18.0	5,418	887	16.4	4,819	632	13.1	4,751	749	15.8	4,294	475	11.1
栃木	3,679	897	24.4	3,594	763	21.2	3,046	624	20.5	3,130	527	16.8	2,558	511	20.0
群馬	3,311	1,518	45.8	2,849	1,374	48.2	2,806	1,102	39.3	2,890	1,239	42.9	2,696	1,534	56.9
埼玉	29,728	7,699	25.9	27,023	7,341	27.2	24,706	7,300	29.5	23,506	7,335	31.2	21,401	5,741	26.8
千葉	22,300	8,765	39.3	19,540	7,907	40.5	18,890	8,308	44.0	17,791	8,003	45.0	16,153	8,103	50.2
神奈川	25,711	14,447	56.2	23,576	13,667	58.0	20,643	12,424	60.2	19,900	12,222	61.4	18,624	11,514	61.8
新潟	3,866	1,823	47.2	3,573	1,754	49.1	3,256	1,619	49.7	3,298	1,579	47.9	3,087	1,498	48.5
山梨	1,290	701	54.3	1,242	605	48.7	1,337	646	48.3	1,223	630	51.5	1,115	640	57.4
長野	4,012	2,250	56.1	3,752	2,190	58.4	3,109	2,075	66.7	2,854	1,870	65.5	2,767	1,821	65.8
静岡	8,211	5,331	64.9	7,152	5,019	70.2	6,383	4,371	68.5	6,058	4,366	72.1	4,827	3,561	73.8
中部管区	37,024	14,124	38.1	33,172	13,090	39.5	31,332	13,285	42.4	29,504	12,887	43.7	25,551	12,072	47.2
富山	1,741	1,174	67.4	1,566	1,108	70.8	1,419	976	68.8	1,344	962	71.6	1,113	821	73.8
石川	2,081	1,209	58.1	1,992	1,050	52.7	1,811	1,099	60.7	1,724	938	54.4	1,544	931	60.3
福井	1,096	618	56.4	1,134	493	43.5	965	383	39.7	996	529	53.1	747	558	74.7
岐阜	4,010	2,624	65.4	3,949	2,509	63.5	3,951	2,435	61.6	3,798	2,417	63.6	3,106	2,002	64.5
愛知	23,664	6,221	26.3	20,329	5,909	29.1	18,823	5,924	31.5	17,832	6,141	34.4	15,591	6,204	39.8
三重	4,432	2,278	51.4	4,202	2,021	48.1	4,363	2,468	56.6	3,810	1,900	49.9	3,450	1,556	45.1
近畿管区	81,755	29,252	35.8	78,027	26,955	34.5	73,665	24,714	33.5	71,012	29,742	41.9	71,990	36,436	50.6
滋賀	3,502	1,830	52.3	3,238	1,645	50.8	3,593	1,635	45.5	3,562	1,935	54.3	2,666	1,566	58.7
京都	10,035	4,624	46.1	8,923	4,274	47.9	7,359	3,165	43.0	7,632	3,203	42.0	7,834	4,227	54.0
大阪	44,851	11,552	25.8	44,712	10,202	22.8	42,509	9,406	22.1	39,461	14,386	36.5	42,627	20,480	48.0
兵庫	18,077	8,026	44.4	16,383	7,761	47.4	15,930	7,731	48.5	16,329	7,763	47.5	15,388	8,035	52.2
奈良	3,124	1,867	59.8	2,920	1,892	64.8	2,514	1,733	68.9	2,364	1,475	62.4	1,969	1,244	63.2
和歌山	2,166	1,353	62.5	1,851	1,181	63.8	1,760	1,044	59.3	1,664	980	58.9	1,506	884	58.7
中国管区	18,879	12,069	63.9	17,497	10,986	62.8	14,715	9,722	66.1	13,991	8,902	63.6	12,660	8,421	66.5
鳥取	1,143	619	54.2	1,199	623	52.0	862	549	63.7	898	556	61.9	978	613	62.7
島根	1,020	745	73.0	916	684	74.7	835	590	70.7	778	609	78.3	723	545	75.4
岡山	6,805	4,336	63.7	6,258	3,992	63.8	5,477	3,646	66.6	5,026	3,470	69.0	4,435	2,994	67.5
広島	7,285	4,732	65.0	6,568	4,179	63.6	5,307	3,572	67.3	5,074	3,068	60.5	4,706	3,004	63.8
山口	2,626	1,637	62.3	2,556	1,508	59.0	2,234	1,365	61.1	2,215	1,199	54.1	1,818	1,265	69.6
四国管区	9,002	5,485	60.9	8,361	4,995	59.7	7,429	4,197	56.5	7,342	4,307	58.7	6,284	3,644	58.0
徳島	1,703	1,250	73.4	1,556	1,130	72.6	1,496	1,080	72.2	1,363	1,088	79.8	1,031	870	84.4
香川	2,011	1,191	59.2	1,747	976	55.9	1,652	932	56.4	1,658	959	57.8	1,624	939	57.8
愛媛	2,816	1,348	47.9	2,846	1,382	48.6	2,545	983	38.6	2,654	1,103	41.6	2,143	833	38.9
高知	2,472	1,696	68.6	2,212	1,507	68.1	1,736	1,202	69.2	1,667	1,157	69.4	1,486	1,002	67.4
九州管区	33,411	19,822	59.3	30,476	17,593	57.7	27,057	15,577	57.6	26,985	15,594	57.8	25,049	14,856	59.3
福岡	17,521	9,978	56.9	15,808	8,551	54.1	14,216	7,834	55.1	14,516	8,302	57.2	14,175	8,045	56.8
佐賀	2,253	1,493	66.3	2,221	1,458	65.6	1,697	1,154	68.0	1,702	1,162	68.3	1,300	914	70.3
長崎	1,176	652	55.4	1,066	657	61.6	881	531	60.3	796	511	64.2	610	384	63.0
熊本	3,930	2,514	64.0	3,163	2,018	63.8	2,693	1,714	63.6	2,711	1,700	62.7	2,188	1,663	76.0
大分	2,018	1,146	56.8	1,858	1,079	58.1	1,516	914	60.3	1,420	773	54.4	1,366	800	58.6
宮崎	2,542	1,893	74.5	2,493	1,829	73.4	2,220	1,320	59.5	2,123	1,170	55.1	2,135	1,344	63.0
鹿児島	2,497	1,783	71.4	2,383	1,591	66.8	2,267	1,803	79.5	2,114	1,495	70.7	1,808	1,269	70.2
沖縄	1,474	363	24.6	1,484	410	27.6	1,567	307	19.6	1,603	481	30.0	1,467	437	29.8

141 府 県 別 乗 り 物 盗 盗 難 車 両 の

	認知件数	回 復 件 数		検 挙 に よ る 回 復			
		回 復 率	計	還 付 等	廃 棄	そ の 他	
全 国 総 数	352,045	164,275	46.7	16,020	15,055	50	915
北 海 道	8,134	4,513	55.5	392	366	2	24
札 幌	6,333	3,553	56.1	293	271	2	20
函 館	483	256	53.0	27	27	-	-
旭 川	563	303	53.8	48	45	-	3
釧 路	635	345	54.3	15	14	-	1
北 見	120	56	46.7	9	9	-	-
東 北 管 区	10,560	6,709	63.5	511	494	-	17
青 森	1,086	724	66.7	56	54	-	2
岩 手	1,180	940	79.7	65	64	-	1
宮 城	4,262	2,531	59.4	157	157	-	-
秋 田	574	359	62.5	44	44	-	-
山 形	977	613	62.7	62	62	-	-
福 島	2,481	1,542	62.2	127	113	-	14
東 京 管 区	59,525	20,391	34.3	2,376	2,139	10	227
関 東 管 区	97,511	41,259	42.3	4,322	4,134	18	170
茨 城	7,085	643	9.1	237	206	-	31
栃 木	3,436	574	16.7	160	152	1	7
群 馬	3,484	1,746	50.1	201	200	-	1
埼 玉	25,088	6,281	25.0	971	949	4	18
千 葉	20,454	9,318	45.6	596	557	1	38
神 奈 川	23,840	14,052	58.9	1,194	1,164	10	20
新 潟	3,325	1,609	48.4	266	217	1	48
山 梨	1,877	946	50.4	81	78	-	3
長 野	3,010	1,932	64.2	189	189	-	-
静 岡	5,912	4,158	70.3	427	422	1	4
中 部 管 区	32,480	13,973	43.0	1,824	1,662	5	157
富 山	1,193	858	71.9	60	59	-	1
石 川	1,667	970	58.2	88	85	-	3
福 井	825	606	73.5	66	62	-	4
岐 阜	3,805	2,363	62.1	161	144	1	16
愛 知	20,453	7,256	35.5	1,215	1,115	2	98
三 重	4,537	1,920	42.3	234	197	2	35
近 畿 管 区	88,659	43,537	49.1	3,482	3,226	10	246
滋 賀	3,353	1,780	53.1	119	117	-	2
京 都	10,084	5,344	53.0	452	443	-	9
大 阪	51,322	24,040	46.8	1,766	1,624	8	134
兵 庫	19,330	9,680	50.1	828	761	1	66
奈 良	2,699	1,630	60.4	181	155	-	26
和 歌 山	1,871	1,063	56.8	136	126	1	9
中 国 管 区	14,657	9,724	66.3	823	790	2	31
鳥 取	1,025	649	63.3	85	83	1	1
島 根	748	566	75.7	62	54	-	8
岡 山	5,417	3,625	66.9	269	261	1	7
広 島	5,479	3,528	64.4	276	264	-	12
山 口	1,988	1,356	68.2	131	128	-	3
四 国 管 区	7,344	4,218	57.4	474	466	1	7
徳 島	1,137	936	82.3	76	75	-	1
香 川	1,905	1,098	57.6	129	127	1	1
愛 媛	2,665	1,093	41.0	173	170	-	3
高 知	1,637	1,091	66.6	96	94	-	2
九 州 管 区	33,175	19,951	60.1	1,816	1,778	2	36
福 岡	19,861	11,674	58.8	819	801	1	17
佐 賀	1,533	1,086	70.8	127	127	-	-
長 崎	800	497	62.1	108	97	-	11
熊 本	2,567	2,051	79.9	257	254	-	3
大 分	1,656	981	59.2	112	109	-	3
宮 崎	2,296	1,460	63.6	92	92	-	-
鹿 児 島	2,093	1,463	69.9	125	125	-	-
沖 縄	2,369	739	31.2	176	173	1	2

処 分 別 被 害 回 復 件 数

解 決 に よ る 回 復				被 害 回 復 に よ る 回 復				
計	還 付 等	廃 棄	そ の 他	計	還 付 等	廃 棄	そ の 他	
1,751	1,370	2	379	146,504	145,217	1,080	207	全 国 総 数
46	43	-	3	4,075	4,040	35	-	北 海 道
42	39	-	3	3,218	3,186	32	-	札 幌
-	-	-	-	229	226	3	-	函 館
2	2	-	-	253	253	-	-	旭 川
2	2	-	-	328	328	-	-	釧 路
-	-	-	-	47	47	-	-	北 見
113	113	-	-	6,085	5,975	104	6	東 北 管 区
4	4	-	-	664	662	2	-	青 森
15	15	-	-	860	859	1	-	岩 手
76	76	-	-	2,298	2,276	20	2	宮 城
4	4	-	-	311	311	-	-	秋 田
6	6	-	-	545	542	1	2	山 形
8	8	-	-	1,407	1,325	80	2	福 島
122	110	-	12	17,893	17,666	140	87	東 京 管 区
725	397	-	328	36,212	35,816	353	43	関 東 管 区
12	12	-	-	394	394	-	-	茨 城
15	12	-	3	399	399	-	-	栃 木
8	8	-	-	1,537	1,534	2	1	群 馬
119	118	-	1	5,191	5,163	19	9	埼 玉
36	33	-	3	8,686	8,461	214	11	千 葉
459	139	-	320	12,399	12,297	97	5	神 奈 川
24	23	-	1	1,319	1,312	6	1	新 潟
4	4	-	-	861	857	3	1	山 梨
21	21	-	-	1,722	1,709	1	12	長 野
27	27	-	-	3,704	3,690	11	3	静 岡
133	127	2	4	12,016	11,884	109	23	中 部 管 区
16	16	-	-	782	775	5	2	富 山
16	15	-	1	866	853	12	1	石 川
5	5	-	-	535	488	47	-	福 井
11	9	2	-	2,191	2,151	31	9	岐 阜
78	75	-	3	5,963	5,946	10	7	愛 知
7	7	-	-	1,679	1,671	4	4	三 重
241	224	-	17	39,814	39,681	109	24	近 畿 管 区
12	9	-	3	1,649	1,646	2	1	滋 賀
16	16	-	-	4,876	4,856	13	7	京 都
122	112	-	10	22,152	22,060	80	12	大 阪
68	64	-	4	8,784	8,772	9	3	兵 庫
19	19	-	-	1,430	1,426	3	1	奈 良
4	4	-	-	923	921	2	-	和 歌 山
88	88	-	-	8,813	8,779	29	5	中 国 管 区
6	6	-	-	558	555	3	-	鳥 取
7	7	-	-	497	497	-	-	島 根
40	40	-	-	3,316	3,310	6	-	岡 山
19	19	-	-	3,233	3,213	17	3	広 島
16	16	-	-	1,209	1,204	3	2	山 口
86	82	-	4	3,658	3,617	38	3	四 国 管 区
14	14	-	-	846	838	6	2	徳 島
25	24	-	1	944	914	29	1	香 川
29	28	-	1	891	888	3	-	愛 媛
18	16	-	2	977	977	-	-	高 知
197	186	-	11	17,938	17,759	163	16	九 州 管 区
61	56	-	5	10,794	10,636	145	13	福 岡
9	9	-	-	950	946	4	-	佐 賀
16	16	-	-	373	371	-	2	長 崎
43	43	-	-	1,751	1,747	4	-	熊 本
1	1	-	-	868	867	1	-	大 分
20	20	-	-	1,348	1,346	2	-	宮 崎
23	23	-	-	1,315	1,308	7	-	鹿 児 島
24	18	-	6	539	538	-	1	沖 縄

142 年次別保護取扱状況

保護の根拠	平22	平23	平24	平25	平26
総数	223,176	221,959	235,795	238,812	243,589
精神錯乱者	20,521	19,771	22,720	23,696	24,720
泥酔者	69,768	69,441	75,391	76,828	76,982
めい酩者規制法 (注1)めい酩者	3,530	3,268	3,922	4,135	4,186
精神保健法 精神病院 無断退去者	305	283	188	264	236
その他	129,052	129,196	133,574	133,889	137,465

注1 「めい酩者規制法」とは、酒に酔って公衆に迷惑をかける行為の防止等に関する法律をいう。

143 行方不明者届のあった行方不明者の

年 齢	総 数		家 庭 関 係		異 性 関 係		学 業 関 係		事業・職	
		うち女		うち女		うち女		うち女		
総 数	81,193	28,457	16,369	7,227	1,824	1,075	2,014	614	8,729	
年 齢	10歳未満	969	316	355	113	3	3	13	2	1
	10歳～19歳	17,763	8,458	6,539	3,096	582	438	1,548	524	483
	20歳～39歳	26,628	7,980	4,672	2,012	934	505	443	87	5,460
	40歳～59歳	14,984	3,908	2,806	1,120	266	121	9	1	2,342
	60歳以上	20,849	7,795	1,997	886	39	8	1	-	443

年 齢 及 び 原 因 別 人 員

業関係 うち女	疾 病 関 係		犯 罪 関 係		そ の 他		不 詳		年 齢
		うち女		うち女		うち女		うち女	
1,184	16,498	7,154	612	118	20,889	6,545	14,258	4,540	総 数
-	27	7	2	-	360	114	208	77	10歳未満 } 年
111	364	144	145	48	5,801	2,908	2,301	1,189	10歳～19歳
822	2,097	922	265	47	7,075	1,828	5,682	1,757	20歳～39歳
183	2,189	973	129	10	4,225	823	3,018	677	40歳～59歳 } 齢
68	11,821	5,108	71	13	3,428	872	3,049	840	60歳以上

144 態様別 行方不明者の

性別	発見総数	発見の端緒							
		立回り先 手配	職務質問	調査等	民間通報	保護願出	少年補導	犯罪捜査	その他
総数	79,269	2,669	9,264	134	9,583	1,061	421	1,644	54,493
男	51,189	1,359	6,747	79	6,057	639	245	1,256	34,807
女	28,080	1,310	2,517	55	3,526	422	176	388	19,686

発見別人員

発見時の状況				性別
発見	死亡確認	帰宅確認	その他	
30,146	4,115	36,540	8,468	総数
19,690	3,018	23,177	5,304	男
10,456	1,097	13,363	3,164	女

145 原因・動機別

原因・動機	年齢別	総数		0歳～19歳		20歳～29歳		30歳～39歳		40歳～49歳	
		計	うち)女	計	うち)女	計	うち)女	計	うち)女	計	うち)女
総数		25,427	8,041	538	165	2,684	739	3,413	1,000	4,234	1,187
原因・動機特定者数		19,025	6,354	376	126	2,012	592	2,559	821	3,196	968
家庭問題		3,644	1,417	82	32	281	93	520	226	650	235
健康問題		12,920	5,502	104	53	905	402	1,438	640	1,995	845
経済・生活問題		4,144	456	16	2	397	42	564	61	872	72
勤務問題		2,227	239	20	7	441	73	509	50	582	62
男女問題		875	320	45	21	278	111	276	109	192	52
学校問題		372	72	167	38	200	34	4	-	1	-
その他		1,351	390	49	14	177	51	202	40	179	45
原因・動機不特定者数		6,402	1,687	162	39	672	147	854	179	1,038	219

注 原因・動機が複合すると認められる場合には、複数の原因・動機（3つまで）を計上しているため、原因・動機別の自殺者数の和と原因・動機特定者数とは一致しない。

年 齢 別 自 殺 者 数

50歳～59歳		60歳～69歳		70歳～79歳		80歳～		不詳		年齢別 原因・動機
計	うち) 女	計	うち) 女	計	うち) 女	計	うち) 女	計	うち) 女	
4,181	1,113	4,325	1,383	3,508	1,343	2,457	1,098	87	13	総 数
3,155	897	3,264	1,087	2,654	1,050	1,807	812	2	1	原因・動機特定者数
631	227	577	212	524	223	379	169	-	-	家 庭 問 題
1,988	792	2,535	1,035	2,325	988	1,630	747	-	-	健 康 問 題
1,110	110	847	93	280	59	57	17	1	-	経 済 ・ 生 活 問 題
479	34	164	9	30	4	2	-	-	-	勤 務 問 題
51	15	20	5	11	6	2	1	-	-	男 女 問 題
-	-	-	-	-	-	-	-	-	-	学 校 問 題
177	31	216	58	182	69	168	81	1	1	そ の 他
1,026	216	1,061	296	854	293	650	286	85	12	原因・動機不特定者数

146 年 次 別

年 齢 別	平 1 7	平 1 8	平 1 9	平 2 0	平 2 1
総 人 口	127,757	127,770	127,771	127,692	127,510
7 歳 以 下	8,931	9,037	8,931	8,830	8,721
8 歳 ・ 9 歳	2,378	2,390	2,378	2,362	2,340
10歳 ・ 11歳	2,437	2,395	2,377	2,385	2,372
12歳 ・ 13歳	2,421	2,400	2,416	2,392	2,371
14歳 ・ 15歳	2,494	2,426	2,404	2,399	2,414
16歳 ・ 17歳	2,595	2,517	2,450	2,424	2,402
18歳 ・ 19歳	2,672	2,694	2,618	2,540	2,469
20歳 ～24歳	7,010	7,312	7,238	7,105	6,913
25歳 ～29歳	7,899	8,014	7,795	7,630	7,502
30歳 ～39歳	17,928	18,917	18,790	18,604	18,306
40歳 ～49歳	15,810	15,676	15,953	16,188	16,407
50歳 ～59歳	19,424	19,244	18,484	17,659	16,873
60歳 ～64歳	8,776	8,143	8,473	8,958	9,413
6 5 歳 以 上	26,820	26,601	27,464	28,216	29,005
※14歳～19歳	7,761	7,637	7,473	7,363	7,285
※20歳 以 上	103,666	103,907	104,197	104,361	104,420
※14歳 以 上	111,427	111,544	111,669	111,724	111,705

注1 資料は、総務省統計局の推計人口及び国勢調査人口（各年10月1日現在）である。

2 単位未満は四捨五入してあるので個々の数字の合計は、必ずしも総数に一致しない。

3 平成17年、平成22年（国勢調査人口）については、年齢不祥の区分があるので、各年齢層別の合計は総人口と一致しない。

年 齡 別 人 口

(単位:1,000人)

平 2 2	平 2 3	平 2 4	平 2 5	平 2 6	年 齡 別
128,056	127,799	127,515	127,298	127,083	総 人 口
8,607	8,523	8,462	8,442	8,400	7 歳 以 下
2,295	2,269	2,217	2,158	2,121	8 歳 ・ 9 歳
2,348	2,342	2,314	2,267	2,219	10歳 ・ 11歳
2,371	2,377	2,356	2,343	2,316	12歳 ・ 13歳
2,379	2,379	2,391	2,377	2,358	14歳 ・ 15歳
2,382	2,449	2,406	2,379	2,391	16歳 ・ 17歳
2,431	2,440	2,450	2,470	2,434	18歳 ・ 19歳
6,760	6,370	6,271	6,205	6,203	20歳 ～24歳
7,438	7,219	7,049	6,870	6,677	25歳 ～29歳
18,054	17,805	17,254	16,683	16,136	30歳 ～39歳
16,796	17,281	17,673	18,074	18,402	40歳 ～49歳
16,360	15,959	15,631	15,465	15,443	50歳 ～59歳
10,036	10,632	10,246	9,666	8,979	60歳 ～64歳
29,578	29,752	30,792	31,899	32,999	6 5 歳 以 上
7,192	7,268	7,247	7,226	7,183	※14歳～19歳
105,022	105,018	104,916	104,862	104,839	※20歳 以 上
112,214	112,286	112,163	112,088	112,022	※14歳 以 上

147 年 次 別

都道府県	平17	平18	平19	平20	平21
総人口	127,757	127,770	127,771	127,692	127,510
北海道	5,627	5,601	5,570	5,535	5,507
青森	1,437	1,423	1,407	1,392	1,379
岩手	1,385	1,375	1,364	1,352	1,340
宮城	2,360	2,355	2,347	2,340	2,336
秋田	1,146	1,134	1,121	1,108	1,096
山形	1,216	1,208	1,198	1,188	1,179
福島	2,091	2,080	2,067	2,052	2,040
東京都	12,570	12,659	12,758	12,838	12,868
茨城	2,975	2,972	2,969	2,964	2,960
栃木	2,017	2,015	2,014	2,011	2,006
群馬	2,024	2,021	2,016	2,012	2,007
埼玉	7,054	7,071	7,090	7,113	7,130
千叶	6,056	6,074	6,098	6,122	6,139
神奈川県	8,791	8,830	8,880	8,917	8,943
新潟	2,431	2,418	2,405	2,391	2,378
山梨	885	880	877	871	867
長野	2,196	2,189	2,180	2,171	2,159
静岡	3,792	3,797	3,801	3,800	3,792
富山	1,112	1,110	1,106	1,101	1,095
石川	1,174	1,172	1,170	1,168	1,165
福井	822	819	816	812	808
岐阜	2,107	2,105	2,104	2,100	2,092
愛知	7,254	7,308	7,360	7,403	7,418
三重	1,867	1,873	1,876	1,875	1,870
滋賀	1,380	1,389	1,396	1,402	1,405
京都	2,647	2,643	2,635	2,629	2,622
大阪	8,817	8,815	8,812	8,806	8,801
兵庫県	5,590	5,590	5,589	5,586	5,583
奈良	1,421	1,416	1,410	1,404	1,399
和歌山	1,036	1,028	1,019	1,012	1,004
鳥取	607	604	600	595	591
島根	742	737	731	725	718
岡山	1,957	1,955	1,953	1,948	1,942
広島	2,877	2,875	2,873	2,869	2,863
山口	1,463	1,483	1,474	1,463	1,455
徳島	810	805	800	794	789
香川	1,013	1,009	1,006	1,003	999
愛媛	1,468	1,460	1,452	1,444	1,436
高知	796	789	782	773	766
福岡	5,049	5,054	5,056	5,054	5,053
佐賀	866	863	859	856	852
長崎	1,479	1,466	1,453	1,440	1,430
熊本	1,842	1,836	1,828	1,821	1,814
大分	1,210	1,206	1,203	1,200	1,195
宮崎	1,153	1,148	1,143	1,136	1,132
鹿児島	1,753	1,743	1,730	1,717	1,708
沖縄	1,361	1,368	1,373	1,376	1,382

- 注1 総務省統計局の推計人口及び国勢調査人口（各年10月1日現在）である。
 2 単位未満は四捨五入してあるので、個々の数字の合計は必ずしも総人口に一致しない。

府 県 別 人 口

(単位:1,000人)

平 2 2	平 2 3	平 2 4	平 2 5	平 2 6	都 道 府 県
128,056	127,799	127,515	127,298	127,083	総 人 口
5,507	5,486	5,460	5,431	5,400	北 海 道
1,373	1,363	1,350	1,335	1,321	青 森
1,331	1,314	1,303	1,295	1,284	岩 手
2,348	2,327	2,325	2,328	2,328	宮 城
1,086	1,075	1,063	1,050	1,037	秋 田
1,169	1,161	1,152	1,141	1,131	山 形
2,029	1,990	1,962	1,946	1,935	福 島
13,162	13,196	13,230	13,300	13,390	東 京
2,969	2,958	2,943	2,931	2,919	茨 城
2,007	2,000	1,992	1,986	1,980	栃 木
2,008	2,001	1,992	1,984	1,976	群 馬
7,195	7,207	7,212	7,222	7,239	埼 玉
6,217	6,214	6,195	6,192	6,197	千 葉
9,050	9,058	9,067	9,079	9,096	神 奈 川
2,375	2,362	2,347	2,330	2,313	新 潟
863	857	852	847	841	山 梨
2,153	2,142	2,132	2,122	2,109	長 野
3,765	3,749	3,735	3,723	3,705	静 岡
1,093	1,088	1,082	1,076	1,070	富 山
1,170	1,166	1,163	1,159	1,156	石 川
806	803	799	795	790	福 井
2,081	2,071	2,061	2,051	2,041	岐 阜
7,408	7,416	7,427	7,443	7,455	愛 知
1,855	1,847	1,840	1,833	1,825	三 重
1,410	1,414	1,415	1,416	1,416	滋 賀
2,637	2,632	2,625	2,617	2,610	京 都
8,863	8,861	8,856	8,849	8,836	大 阪
5,589	5,582	5,571	5,558	5,541	兵 庫
1,400	1,396	1,390	1,383	1,376	奈 良
1,001	995	988	979	971	和 歌 山
588	585	582	578	574	鳥 取
716	712	707	702	697	島 根
1,945	1,941	1,936	1,930	1,924	岡 山
2,861	2,855	2,848	2,840	2,833	広 島
1,451	1,442	1,431	1,420	1,408	山 口
786	780	776	770	764	徳 島
996	992	989	985	981	香 川
1,431	1,423	1,415	1,405	1,395	愛 媛
765	758	752	745	738	高 知
5,073	5,079	5,085	5,090	5,091	福 岡
850	847	843	840	835	佐 賀
1,427	1,417	1,408	1,397	1,386	長 崎
1,817	1,813	1,807	1,801	1,794	熊 本
1,196	1,191	1,185	1,178	1,171	大 分
1,135	1,131	1,126	1,120	1,114	宮 崎
1,706	1,699	1,690	1,680	1,668	鹿 島
1,393	1,401	1,409	1,415	1,421	沖 縄

平成26年の犯罪

平成28年 3月10日発行

編 集 警 察 庁
発 行