

犯 罪 統 計 書

平成 25 年の犯罪

CRIMINAL STATISTICS in 2013

警 察 庁

NATIONAL POLICE AGENCY

- JAPAN -

凡 例

- 1 この統計書は、犯罪統計規則（昭和40年9月16日国家公安委員会規則第4号）等に基づき、全国の都道府県警察本部から報告された資料により作成したものである。
- 2 本書の件数、人員の計上方法は、次のとおりである。
 - (1) 件 数
原則として被疑者の行為数によって計上している。ただし、1人数件又は数人数件の場合で一定の条件に該当するときは、包括1件とする等の計上方法をとっている。
 - (2) 人 員
同一人が数罪を犯し、又は数人が数罪を犯した場合は、法定刑の最も重い罪（法定刑が同じときは主たる罪）につき1人又は数人として計上している。
- 3 予備罪等の一定の犯罪については、次のような計上方法をとっている。
 - (1) 未遂罪及び予備罪は、殺人予備罪を除き、それぞれの既遂の罪に含めている。
 - (2) 盗犯等ノ防止及処分ニ関スル法律第2条、第3条及び第4条に規定する罪は、その行為態様に応じ強盗又は窃盗の罪に含めている。
 - (3) 暴力行為等処罰ニ関スル法律第1条、第1条の2及び第1条の3に規定する罪は、その行為態様に応じ暴行、傷害、脅迫又は器物損壊の罪に含めている。
 - (4) 組織的な犯罪の処罰及び犯罪収益の規制等に関する法律に規定する罪は、その行為態様に応じ殺人、脅迫、恐喝、詐欺、賭博、公務執行妨害、犯人蔵匿証拠隠滅、逮捕監禁、略取誘拐、信用毀損・威力業務妨害、建造物等損壊に含めている。
- 4 本書における用語等の意義は、次のとおりである。
 - (1) 用 語
 - ア 刑法犯 刑法（明治40年法律第45号）、爆発物取締罰則（明治17年太政官布告第32号）、決闘罪ニ関スル件（明治22年法律第34号）、暴力行為等処罰ニ関スル法律（大正15年法律第60号）、盗犯等ノ防止及処分ニ関スル法律（昭和5年法律第9号）、航空機の強取等の処罰に関する法律（昭和45年法律第68号）、火災びんの使用等の処罰に関する法律（昭和47年法律第17号）、航空の危険を生じさせる行為等の処罰に関する法律（昭和49年法律第87号）、人質による強要行為等の処罰に関する法律（昭和53年法律第48号）、流通食品への毒物の混入等の防止等に関する特別措置法（昭和62年法律第103号）、サリン等による人身被害の防止に関する法律（平成7年法律第78号）、組織的な犯罪の処罰及び犯罪収益の規制等に関する法律（平成11年法律第136号）、公職にある者等のあつせん行為による利得等の処罰に関する法律（平成12年法律第130号）及び公衆等脅迫目的の犯罪行為のための資金の提供等の処罰に関する法律（平成14年法律第67号）に規定する罪をいう。
 - イ 交通法令違反 道路交通法（昭和35年法律第105号）、道路運送法（昭和26年法律第183号）、道路運送車両法（昭和26年法律第185号）、道路法（昭和27年法律第180号）、自動車損害賠償保障法（昭和30年法律第97号）、高速自動車国道法（昭和32年法律第79号）、駐車場法（昭和32年法律第106号）、自動車の保管場所の確保等に関する法律（昭和37年法律第145号）、土砂等を運搬する大型自動車による交通事故の防止等に関する特別措置法（昭和42年法律第131号）、タクシー業務適正化臨時措置法（昭和45年法律第75号）、貨物運送取扱事業法（平成元年法律第82号）、貨物自動車運送事業法（平成元年法律第83号）、スパイクタイヤ粉じんの発生の防止に関する法律（平成2年法律第55号）及び自動車運転代行業の業務の適性化に関する法律（平成13年法律第57号）に規定する罪をいう。
 - ウ 特別法犯 刑法犯を除くすべての犯罪（条例に規定するものを含む。）をいう。
 - エ 包括罪種 刑法犯のうち、被害法益、犯罪態様等の観点から類似性の強い罪種を包括した分類名称をいう。
なお、包括罪種の名称及び内訳罪名の一覧は、別表のとおりである。
 - オ 重要犯罪・重要窃盗犯 治安情勢を観察する場合に、統計上、その指標となる犯罪として掲げるものをいう。

重要犯罪とは、殺人、強盗、放火、強姦、略取誘拐・人身売買及び強制わいせつをいう。

重要窃盗犯とは、侵入盗、自動車盗、ひったくり及びすりをいう。

- カ 認知件数 警察において発生を認知した事件の数をいう。
- キ 検挙件数 刑法犯において警察で検挙した事件の数をいい、特に断りのない限り、解決事件の件数を含む。
- ク 検挙人員 警察において検挙した事件の被疑者の数をいい、解決事件に係る者を含まない。
- ケ 補導人員 警察において触法少年として補導した少年の数をいう。
- コ 解決事件（件数） 刑法犯として認知され、既に統計に計上されている事件であって、これを捜査した結果、刑事責任無能力者の行為であること、基本事実がないことその他の理由により犯罪が成立しないこと又は訴訟条件・処罰条件を欠くことが確認された事件（件数）をいう。
- サ 送致件数・送致人員 特別法犯において、警察で事件を送致・送付した件数・被疑者数をいう。
- シ 成人事件・少年事件・成人少年共犯事件 成人事件とは20歳以上の者が犯した事件を、少年事件とは14歳以上20歳未満の者が犯した事件をいい、両者の共犯事件を成人少年共犯事件という。
- ス 犯罪少年 特に断りのない限り、犯行時及び処理時の年齢がともに14歳以上20歳未満の少年をいう。
- セ 触法少年 14歳未満で刑罰法令に触れる行為をした少年をいう。
- ソ 既届（事件） 犯罪の発生について、警察が認知する以前に、被害者又はその代理人等から自発的に警察に届出のあったこと（事件）をいう。
- タ 特別な名称について
- (ア) 嬰兒殺 1年未満の乳児を殺害（未遂を含む）したものをいう。
- (イ) 交通業過 道路上の交通事故に係る業務上（重）過失致死傷罪、危険運転致死傷罪及び自動車運転過失致死傷罪をいう。
- (ウ) 侵入盗 住宅又は住宅以外の建物に侵入し、金品を窃取するものをいう。
- (エ) 乗り物盗 自動車、オートバイ又は自転車を窃取するものをいう。
- (オ) 非侵入盗 侵入盗及び乗り物盗以外の窃盗をいう。
- (カ) 往来妨害「鉄道関係」・「その他」 「鉄道関係」とは、電汽車往来危険罪（刑法第125条第1項）、電汽車往来危険転覆罪（同第127条前段）、電汽車転覆罪（同第126条第1項）及び船車転覆致死罪（同第126条第3項）をいい、「その他」とは、上記の罪以外の往来妨害罪をいう。
- チ 検挙率 認知件数に対する検挙件数の割合を百分比で表したものをいい、その算式は次による。

$$\frac{\text{検挙件数(解決件数を含む。)}}{\text{認知件数}} \times 100$$

(2) 符 号

- ア 「－」 該当数字のないもの
- イ 「…」 数字が得られないもの

(3) そ の 他

- ア この統計書に使用されている年次は、すべて暦年である。
- イ 本資料の図表による構成比については、四捨五入の関係で、合計の数値と内訳の数値の計が一致しない場合がある。

別 表

(包括罪種) (罪 種)

(内 訳 罪 名)

凶悪犯 — 殺 人…殺人罪、嬰兒殺、殺人予備罪、自殺関与罪
— 強 盗…強盗殺人罪（致死を含む。）、強盗傷人罪、強盗強姦罪（致死を含む。）
強盗罪・準強盗罪（強盗予備、事後強盗、昏酔強盗）
— 放 火…放火罪、消火妨害罪
— 強 姦…強姦罪、強姦致死傷罪

粗暴犯 — 凶器準備集合…凶器準備集合罪、凶器準備結集罪
— 暴 行…暴行罪
— 傷 害…傷害罪、傷害致死罪、現場助勢罪
— 脅 迫…脅迫罪、強要罪
— 恐 喝…恐喝罪

窃盗犯 — 窃 盜…窃盜罪

知能犯 — 詐 欺…詐欺罪、準詐欺罪
— 横 領…横領罪、業務上横領罪
— 偽 造…通貨偽造罪、文書偽造罪、支払用カード偽造罪、有価証券偽造罪、印章偽造罪
— 汚 職…賄賂罪（収賄罪・贈賄罪）、職権濫用罪（致死傷を含む。）
— あっせん利得…公職にある者等のあっせん行為による利得等の処罰に関する法律に規定する罪
処罰法
— 背 任…背任罪

風俗犯 — 賭 博…普通賭博罪、常習賭博罪、賭博開張等罪
— わ い せ つ…強制わいせつ罪（致死傷を含む。）、公然わいせつ罪、わいせつ物頒布等罪

その他 — 上記以外の罪種

平成25年の犯罪 目次

凡例

犯罪の概況……………(1)

第1 刑法犯

総括

1	罪種・態様別 認知・検挙件数及び検挙人員……………	1
2	罪種別 既遂・未遂別 認知・検挙件数……………	4
3	年次別 府県別 罪種別 認知・検挙件数及び検挙人員……………	6
4	年次別 府県別 強盗 手口別 認知・検挙件数及び検挙人員……………	104
5	年次別 府県別 窃盗 手口別 認知・検挙件数及び検挙人員……………	117
6	年次別 府県別 詐欺 手口別 認知・検挙件数及び検挙人員……………	166

認知状況

(認知の端緒)

7	罪種別 認知の端緒別 認知件数……………	180
8	窃盗 手口別 認知の端緒別 認知件数……………	184
9	府県別 認知の端緒別 認知件数……………	188

(発生時間帯)

10	罪種別 発生時間帯別 認知件数……………	192
11	窃盗 手口別 発生時間帯別 認知件数……………	194

(発生曜日)

12	罪種別 発生曜日別 認知件数……………	196
13	窃盗 手口別 発生曜日別 認知件数……………	197

(発生場所等)

14	罪種別 発生場所別 認知件数……………	198
15	窃盗 手口別 発生場所別 認知件数……………	204
16	罪種別 犯罪供用物・犯行手段別 認知件数……………	210
17	侵入強盗 発生場所別 侵入口・侵入手段別 認知件数……………	214
18	侵入窃盗 発生場所別 侵入口・侵入手段別 認知件数……………	216
19	器物損壊等事犯 発生場所別 被害器物等・損壊等の状況別 認知件数……………	218

検挙状況

(検挙活動)

20	罪種別 成人・少年事件別 共犯形態別 検挙件数……………	220
21	窃盗 手口別 成人・少年事件別 共犯形態別 検挙件数……………	224
22	罪種別 主たる被疑者の犯行時の年齢別 検挙件数(総数表・女表)……………	228
23	窃盗 手口別 主たる被疑者の犯行時の年齢別 検挙件数(総数表・女表)……………	232

24	罪種別	主たる被疑者特定の端緒別	検挙件数	(警察活動)	(総数表)	236	
25	窃盗	手口別	主たる被疑者特定の端緒別	検挙件数	(警察活動)	(総数表)	238
26	罪種別	主たる被疑者特定の端緒別	検挙件数	(民間協力等)		240	
27	窃盗	手口別	主たる被疑者特定の端緒別	検挙件数	(民間協力等)	242	
28	罪種別	主たる被疑者特定の端緒を得た係別	検挙件数			243	
29	罪種別	被疑者特定の端緒を得た係別	検挙人員			244	
30	窃盗	手口別	被疑者特定の端緒を得た係別	検挙人員		248	
31	罪種別	身柄措置別	送致別	検挙人員		252	
32	窃盗	手口別	身柄措置別	送致別	検挙人員	254	
(犯行の広域性等)							
33	罪種別	主たる被疑者の逃走時の交通手段別	検挙件数			256	
34	窃盗	手口別	主たる被疑者の逃走時の交通手段別	検挙件数		258	
35	窃盗	手口別	主たる盗品等の処分先別	検挙件数		260	
36	罪種別	被疑者の犯行府県数別	検挙人員			262	
37	窃盗	手口別	被疑者の犯行府県数別	検挙人員		264	
(犯行供用物)							
38	罪種別	犯罪供用物別	検挙件数	(総数表・暴力団等事件)		266	
(犯行の動機・原因等)							
39	罪種別	主たる被疑者の犯行の動機・原因別	検挙件数	(総数表・女表)		278	
40	刑法犯	罪種別	被疑者の精神障害等の有無別	検挙人員	(総数表・女表)	282	
(被疑者の身上)							
41	罪種別	犯行時の職業別	検挙人員			284	
42	窃盗	手口別	犯行時の職業別	検挙人員		290	
43	罪種別	犯行時の年齢別	検挙人員	(総数表・女表)		296	
44	窃盗	手口別	犯行時の年齢別	検挙人員	(総数表・女表)	300	
45	年次別	犯行時の年齢・性別	検挙人員			304	
(前科等)							
46	罪種別	初犯者・再犯者別	再犯者の前回処分別	検挙人員		308	
47	罪種別	前科数別	検挙人員	(成人)		310	
48	窃盗	手口別	前科数別	検挙人員	(成人)	312	

犯罪被害状況

(被害財物)

49	財産犯	被害額・回復額及び被害品別	認知・検挙件数			314
50	財産犯	(窃盗を除く)	被害程度別	認知件数		322
51	窃盗	手口別	被害程度別	認知件数		324
52	年次別	財物被害額及び被害回復額				328

(被害者)

53	特定罪種別	死傷別	被害者数			329
54	罪種別	被害者の年齢・性別	認知件数			330

55	罪種別	被害者の職業別	認知件数	334
56	罪種別	被疑者と被害者との関係別	検挙件数	340
57	罪種別	被害者の世帯構成別	認知件数	342

第2 特別法犯

総括

58	法令別	送致件数及び措置別	送致人員	345
59	年次別	法令別	送致件数・送致人員	354
60	法令別	身柄措置別	送致別 送致人員	372
61	府県別	主要法令別	送致件数及び送致人員	374

選挙違反

62	各種選挙違反の適条別	送致件数及び送致人員	378
----	------------	------------	-----

軽犯罪・小暴力

63	軽犯罪法違反	違反態様別	送致件数及び送致人員	380
64	年次別	迷惑防止条例違反の行為別	送致件数及び送致人員	381

風俗関係事犯

65	風俗営業等の規制及び業務の適正化等に関する法律違反等	送致件数及び送致人員	382	
66	無許可風俗営業及び無届性風俗関連特殊営業等	業態別 被疑者の本来の営業別	送致件数	386
67	府県別	風俗営業等の規制及び業務の適正化等に関する法律違反等	業態別 送致件数及び行政処分件数	388
	(付表1)	風俗営業等の業態別	許可及び届出数	390
	(付表2)	風俗営業等の業態別	行政処分件数の内訳	391

売春事犯

68	売春事犯	法令適条別等	送致件数	392
69	売春事犯	法令適条別等	送致人員	394
70	府県別	売春事犯	法令適条別 送致件数及び送致人員	396

銃砲刀剣類所持等取締法

71	銃砲刀剣類所持等取締法違反	適条別	送致件数・人員及び押収物件数	400
72	府県別	銃砲刀剣類所持等取締法違反	送致件数・人員及び押収物件数	408
73	けん銃の製造国・入手方法及び出所別	押収物件数	414	
74	銃砲刀剣類等の入手方法別	押収物件数	415	
	(付表1)	年次別	銃砲刀剣類 物件別 所持許可数	416
	(付表2)	年次別	銃砲による事故の発生件数及び死傷者数	416

火薬類取締法

75	火薬類取締法違反 適条別 送致件数・人員及び押収物件数量	417
76	年次別 火薬類取締法違反 適条別 送致件数	417
77	年次別 火薬類取締法違反 適条別 送致人員	417
78	府県別 火薬類取締法違反 適条別 送致件数及び送致人員	418
	(付表1) 火薬類 種類別 運搬届出数	419
	(付表2) 猟銃用火薬類等 態様別 許可状況	419
	(付表3) 年次別 火薬類取締対象事業所数	419
	(付表4) 年次別 火薬類による事故発生件数及び死傷者数	419

環境関係事犯

79	環境関係事犯 法令別 違反種別 送致件数	420
80	年次別 環境関係事犯 違反種別 送致件数	421
	(付表1) 環境関係苦情受理状況	421
	(付表2) 環境関係苦情処理状況	421

出資の受け入れ、預り金及び金利等の取締りに関する法律（出資法）

81	年次別 出資法違反 違反態様別 送致件数	422
82	年次別 出資法違反 違反態様別 送致人員	422

質屋・古物営業法

83	年次別 質屋・古物営業法違反 適条別 送致件数及び送致人員	423
	(付表) 質屋・古物営業許可数	423

関税法・外国為替及び外国貿易管理法

84	関税法・外国為替及び外国貿易管理法 適条別 送致件数・人員 及び検挙の端緒	424
----	--	-----

薬物事犯

85	薬物事犯 違反態様別 送致件数及び送致人員	425
86	年次別 薬物押収状況	425

出入国管理及び難民認定法違反

87	出入国管理及び難民認定法違反 国籍別 適条別 送致件数及び送致人員	426
----	-----------------------------------	-----

宅地建物取引業法

88	年次別 宅地建物取引業法違反 違反態様別 送致件数及び送致人員	429
----	---------------------------------	-----

第3 交通犯罪

89	年次別	交通事故事件	罪種別	送致件数及び送致人員	431
90	年次別	ひき逃げ・無申告事件	発生・検挙件数		431
91	年次別	道路交通法等違反	違反態様別	送致・告知件数	432
92	道路交通法違反	違反態様別	送致・告知件数		433
	(1)	車両等の運転に関する違反の態様			433
	(2)	違反者の運転車種別			433
	(3)	軽車両・歩行者等の違反			434
93	府県別	ひき逃げ・無申告事件	発生・検挙件数		435
94	府県別	年次別	交通事故	発生件数及び死傷者数	436
95	府県別	交通事故事件	罪種別	送致件数及び送致人員	438
96	府県別	危険運転致死傷罪	類型別適用件数		441
97	府県別	ひき逃げ事件の逃走の動機(人身)			442
98	府県別	道路交通法違反	違反態様別	送致・告知件数(車両等の違反)	444
99	府県別	年次別	道路交通法違反	送致・告知件数(車両等の違反)	446

第4 少年犯罪

犯罪少年

100	年次別	罪種別	年齢・学職別	検挙人員	447
101	罪種別	年齢・学職別	検挙人員(総数表・女表)		448
102	窃盗	手口別	年齢・学職別	検挙人員(総数表・女表)	452
103	罪種別	年齢・学職別	両親の状態別	検挙人員	456
104	罪種別	初犯・再犯別	再犯者の前回処分別	検挙人員	458
105	罪種別	年齢・学職別	非行場所別	検挙人員	460
106	罪種別	年齢・学職別	非行の動機・原因別	検挙人員	462
107	罪種別	年齢・学職別	非行時の背景・保護者の態度等別	検挙人員	464
108	府県別	罪種別	検挙人員		468
109	府県別	学職別	検挙人員		469
110	罪種別	年齢・学職別	身柄措置・送致別	検挙人員(総数表・女表)	470
111	年次別	包括罪種別	検挙人員及び人口比		474

触法少年

112	罪種別	年齢・児童・生徒別	補導人員		476
113	窃盗	手口別	年齢・児童・生徒別	補導人員	478
114	罪種別	年齢・児童・生徒別	両親の状態別	補導人員	480
115	罪種別	年齢・児童・生徒別	非行場所別	補導人員	482
116	罪種別	年齢・児童・生徒別	非行の動機・原因別	補導人員	484

117	罪種別	年齢・児童・生徒別	非行時の背景・保護者の態度等別	補導人員	486
118	府県別	児童・生徒別		補導人員	490
119	罪種別	年齢・児童・生徒別	措置別	補導人員	491

福祉犯罪等

120	少年の福祉を害する犯罪の送致件数・人員及び被害者数	492
121	児童買春・児童ポルノ禁止法違反 都道府県別 違反態様別 送致件数及び送致人員	496
122	青少年保護育成条例違反 都道府県別 違反態様別 送致件数及び送致人員	498
123	テレクラ規制条例違反 都道府県別 違反態様別 送致件数及び送致人員	501

第5 暴力団犯罪

124	罪種別	地位別	検挙件数及び検挙人員	503
125	罪種別	系列別	検挙件数及び検挙人員	504
126	罪種別	逮捕・地位別	検挙人員	508
127	罪種別	年齢別	検挙人員	512
128	罪種別	前科数別	刑法犯検挙人員（成人表）	514

第6 公務員犯罪

129	特定罪種別	所属別	検挙人員	517	
130	年次別	特定罪種別	所属別	検挙人員	518
131	年次別	罪種別	公務員による犯罪の検挙人員	520	

第7 外国人犯罪

132	年次別	外国人による犯罪の検挙件数及び検挙人員	521		
133	罪種別	国籍別	外国人による犯罪の検挙件数及び検挙人員	522	
134	罪種別	国籍別	来日外国人による犯罪の検挙件数及び検挙人員	530	
135	刑法犯	年次別	国籍別	来日外国人による犯罪の検挙件数及び検挙人員	538
136	特別法犯	年次別	国籍別	来日外国人による犯罪の送致件数及び送致人員	542
137	刑法犯	罪種別	国籍別	外国人に対する犯罪の認知件数	546

第8 その他

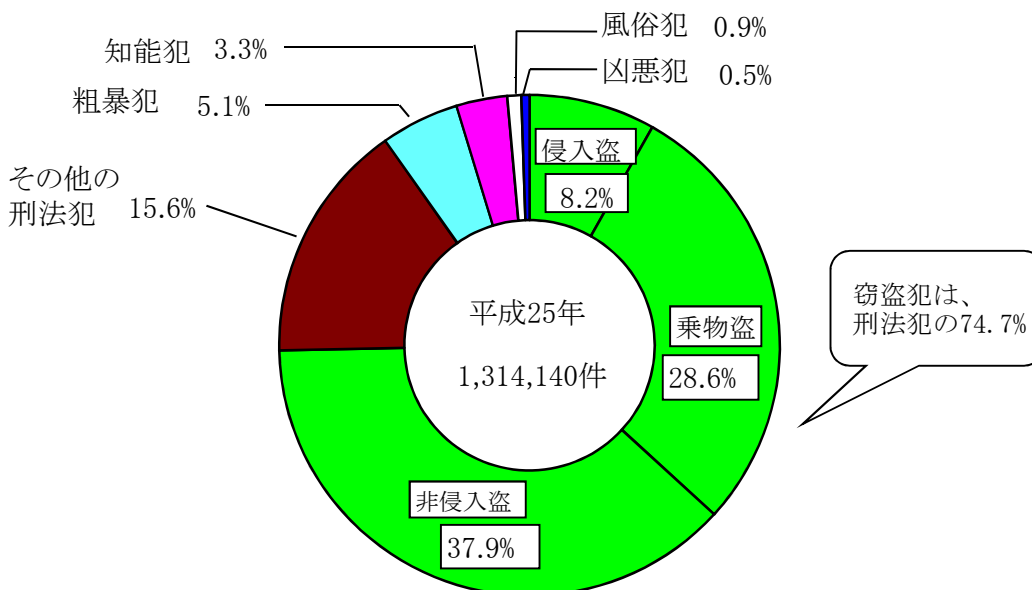
138	年次別	府県別	自動車盗	回復件数・率	549
139	年次別	府県別	オートバイ盗	回復件数・率	550
140	年次別	府県別	自転車盗	回復件数・率	551
141	府県別	乗り物盗	盗難車両の処分別	被害回復件数	552

142	年次別	保護取扱状況	555	
143	行方不明者届のあった行方不明者の年齢及び原因別	人員	556	
144	態様別	行方不明者の発見別	人員	558
145	原因・動機別	年齢別	自殺者数	560
146	年次別	年齢別	人口	562
147	年次別	府県別	人口	564

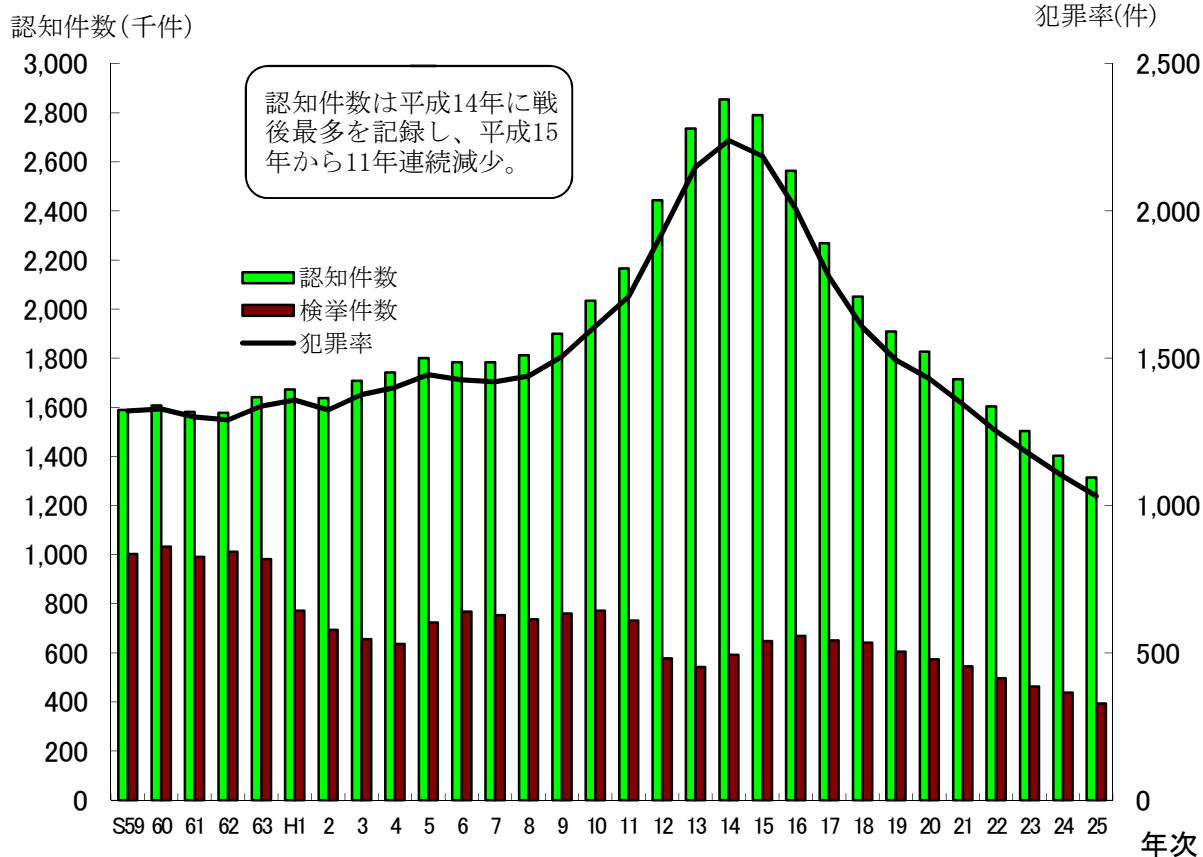
犯 罪 の 概 況

刑法犯罪

刑法犯 罪種別 認知件数の構成比



刑法犯 認知・検挙件数・犯罪率の推移 (昭和59年～平成25年)

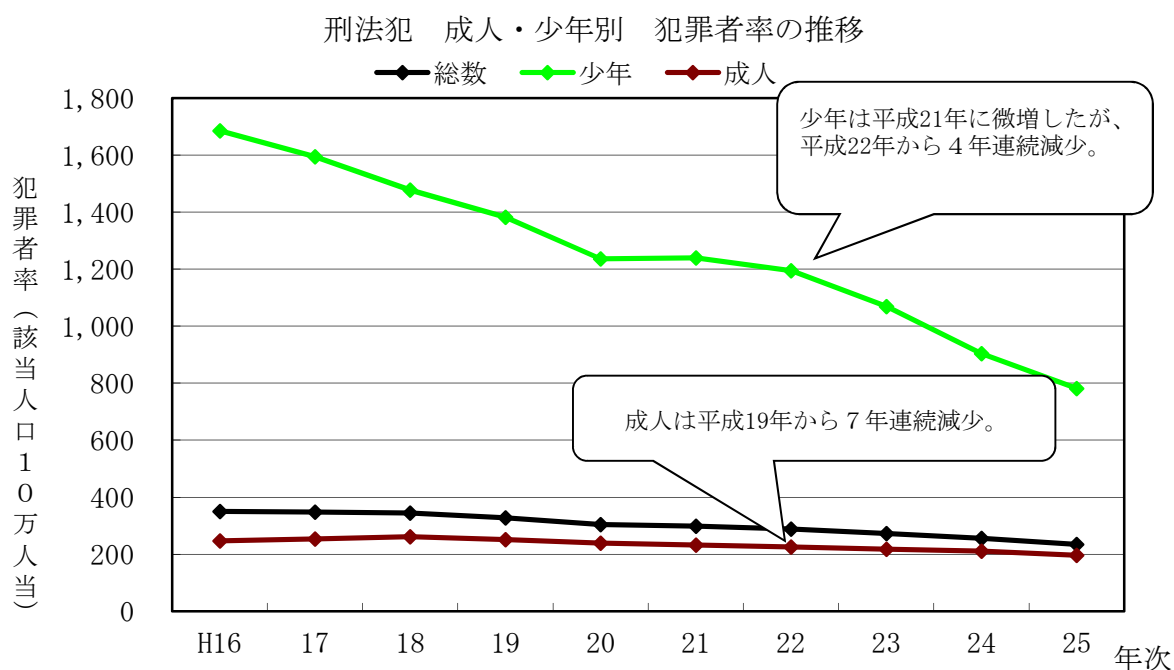


刑法犯罪

都道府県別 刑法犯 犯罪率の状況

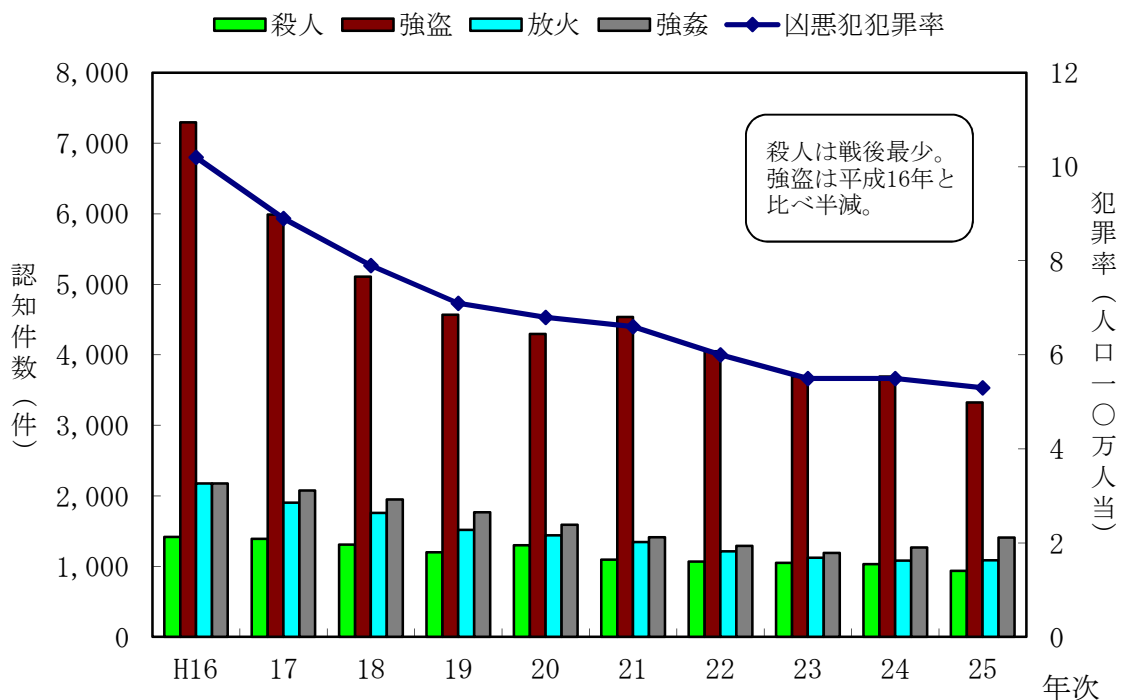
都道府県	刑法犯総数	窃盗犯	都道府県	刑法犯総数	窃盗犯	都道府県	刑法犯総数	窃盗犯
全 国	1,032.3	770.8	山 梨	880.9	713.3	島 根	623.8	459.1
北 海 道	756.1	520.3	長 野	697.0	515.5	岡 山	1,027.2	764.2
青 森	488.0	334.8	静 岡	789.6	589.6	広 島	795.5	539.8
岩 手	444.6	317.0	富 山	593.2	437.4	山 口	724.8	494.6
宮 城	831.9	608.7	石 川	645.5	504.7	徳 島	755.6	548.7
秋 田	378.3	275.9	福 井	664.8	493.8	香 川	846.7	635.6
山 形	541.5	345.5	岐 阜	1,090.1	807.7	愛 媛	967.8	761.9
福 島	750.1	510.6	愛 知	1,301.1	960.3	高 知	876.5	659.3
東 京	1,222.2	887.0	三 重	1,076.2	820.7	福 岡	1,312.3	1,003.6
茨 城	1,196.0	942.4	滋 賀	1,090.9	805.0	佐 賀	893.9	690.5
栃 木	952.9	702.3	京 都	1,220.6	930.6	長 崎	523.8	351.0
群 馬	948.6	700.9	大 阪	1,711.1	1,333.9	熊 本	712.7	557.1
埼 玉	1,165.2	876.1	兵 庫	1,269.0	933.8	大 分	534.0	389.9
千 葉	1,258.1	985.0	奈 良	892.0	673.0	宮 崎	714.0	544.1
神 奈 川	847.7	643.7	和 歌 山	930.5	663.3	鹿 児 島	552.1	434.2
新 潟	743.3	516.7	鳥 取	740.3	556.2	沖 縄	764.7	553.7

- 注 1 犯罪率とは、人口10万人当たりの認知件数である。
 2 犯罪率の算出には、平成25年の推計人口（総務省統計局）を用いた。

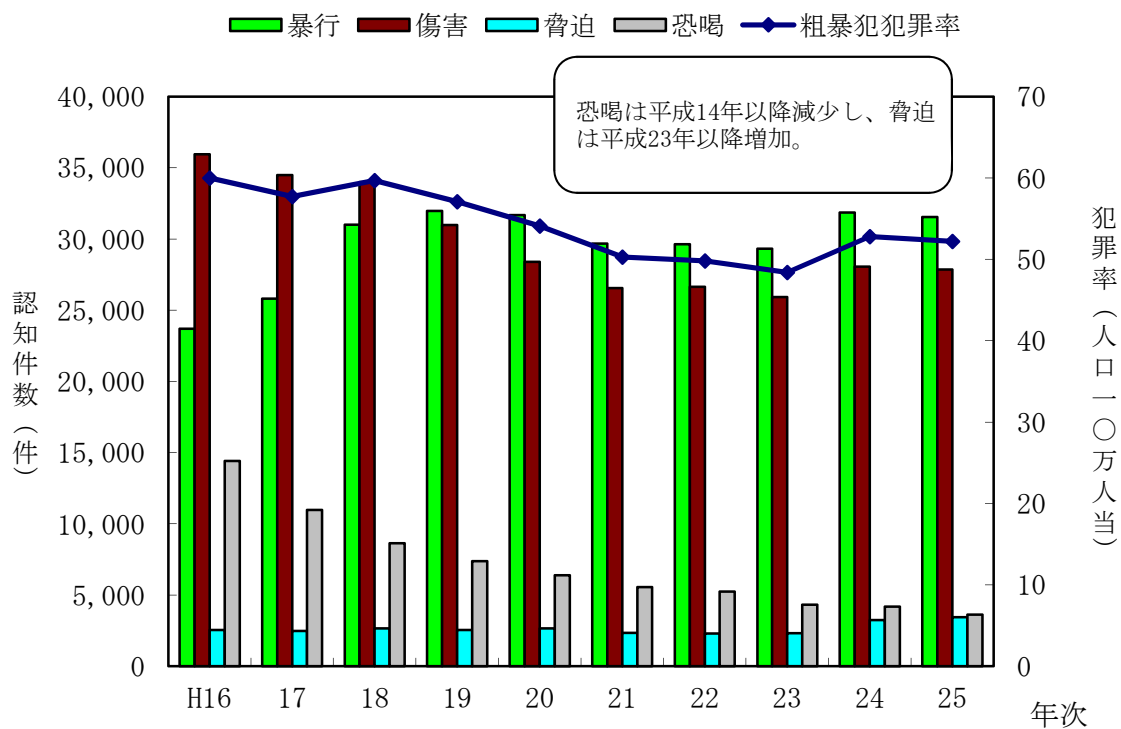


刑法犯罪

凶悪犯 罪種別認知件数及び犯罪率の推移

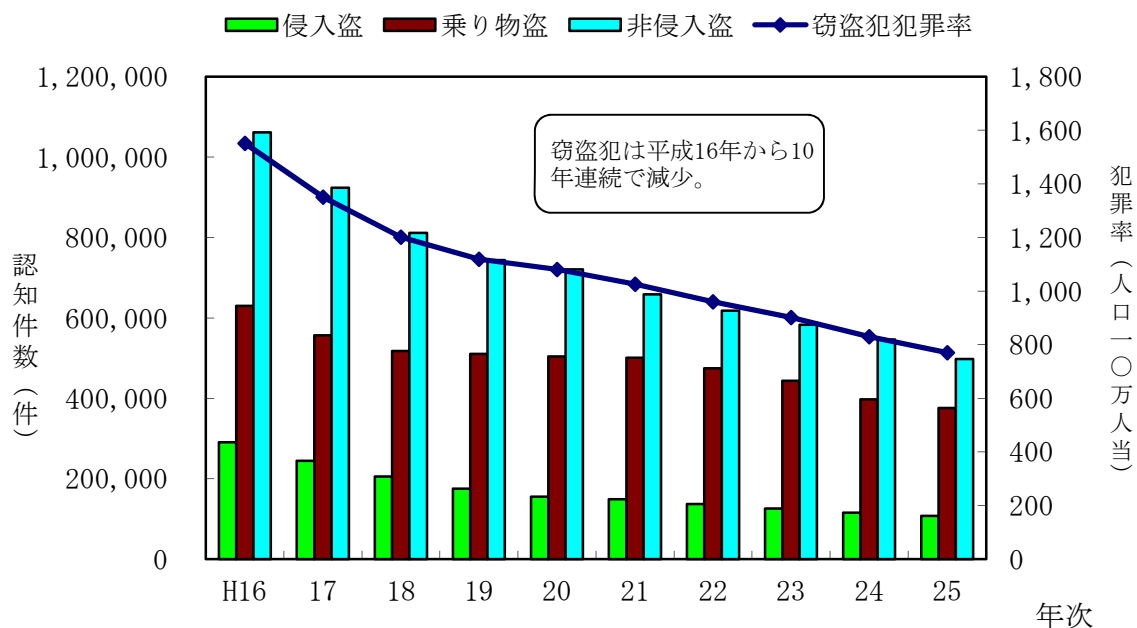


粗暴犯 罪種別認知件数及び犯罪率の推移

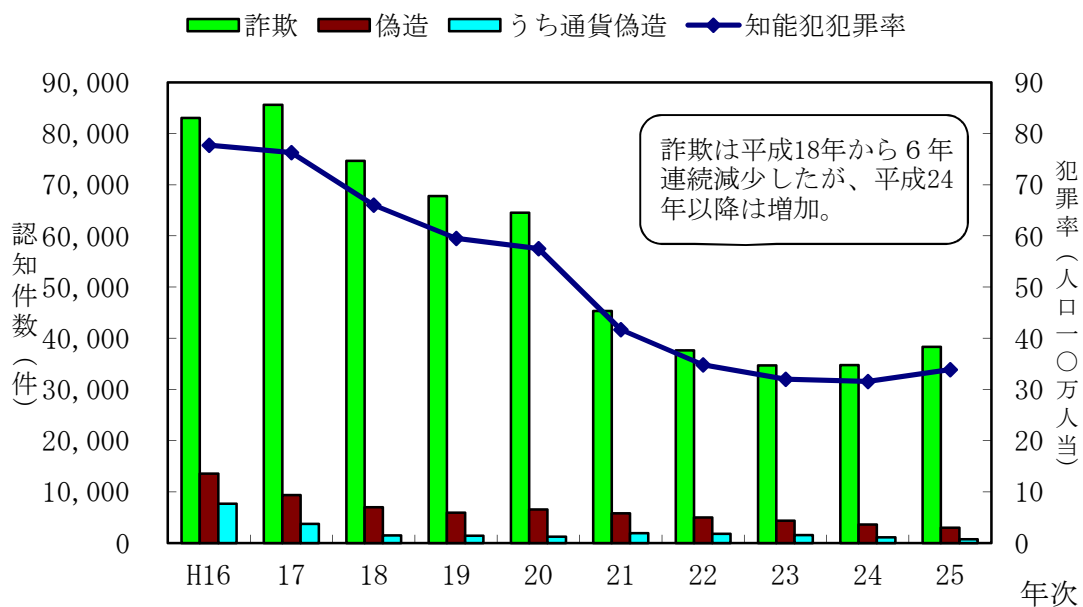


刑法犯罪

窃盗犯 手口別認知件数及び犯罪率の推移

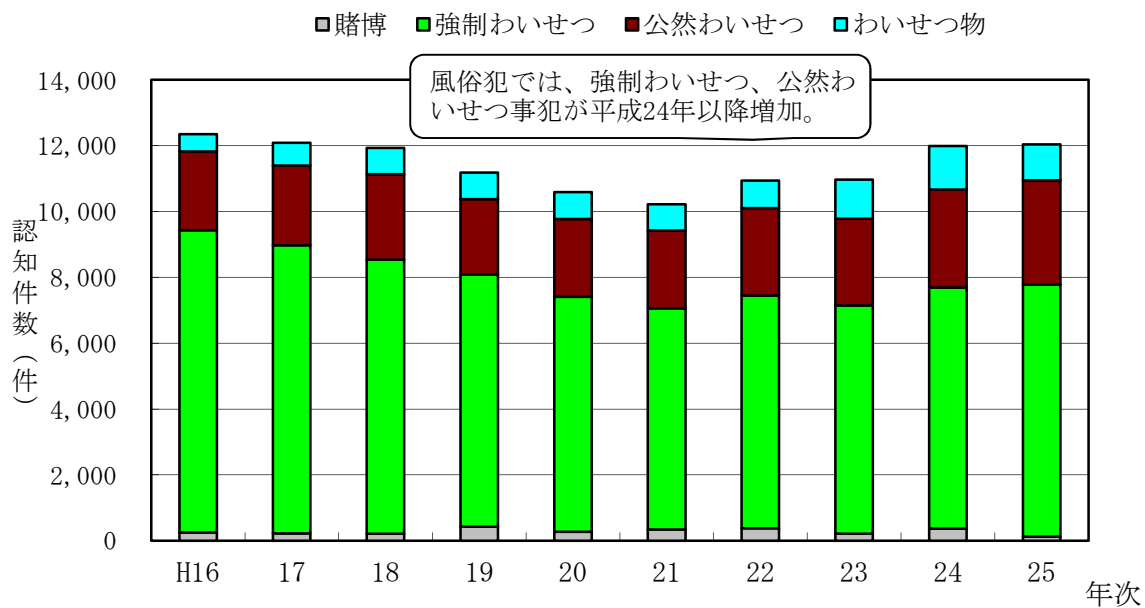


知能犯 罪種別認知件数及び犯罪率の推移

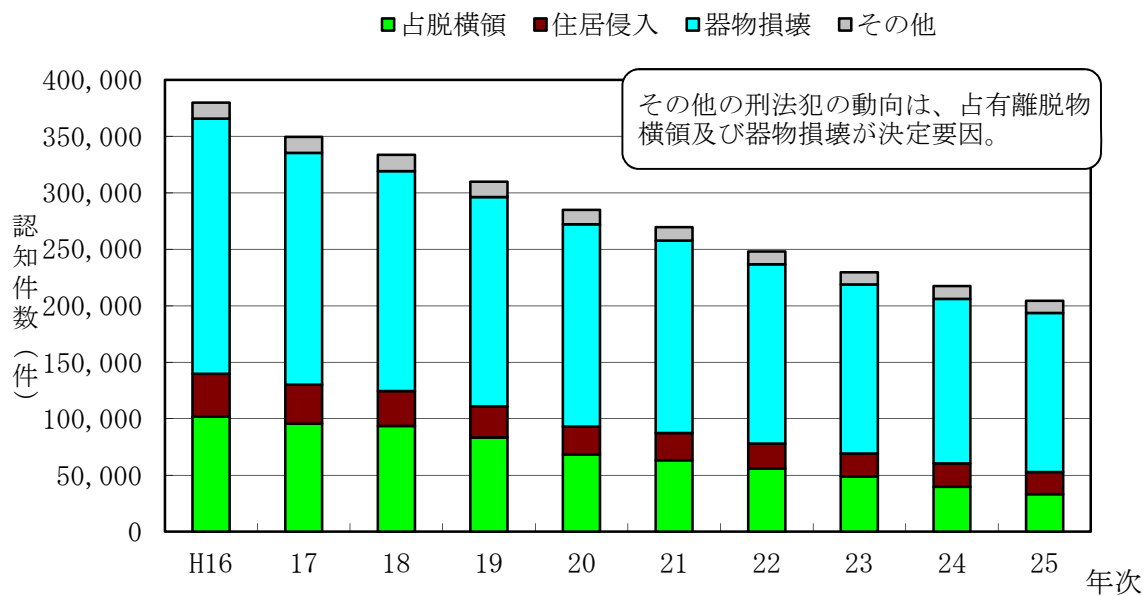


刑法犯罪

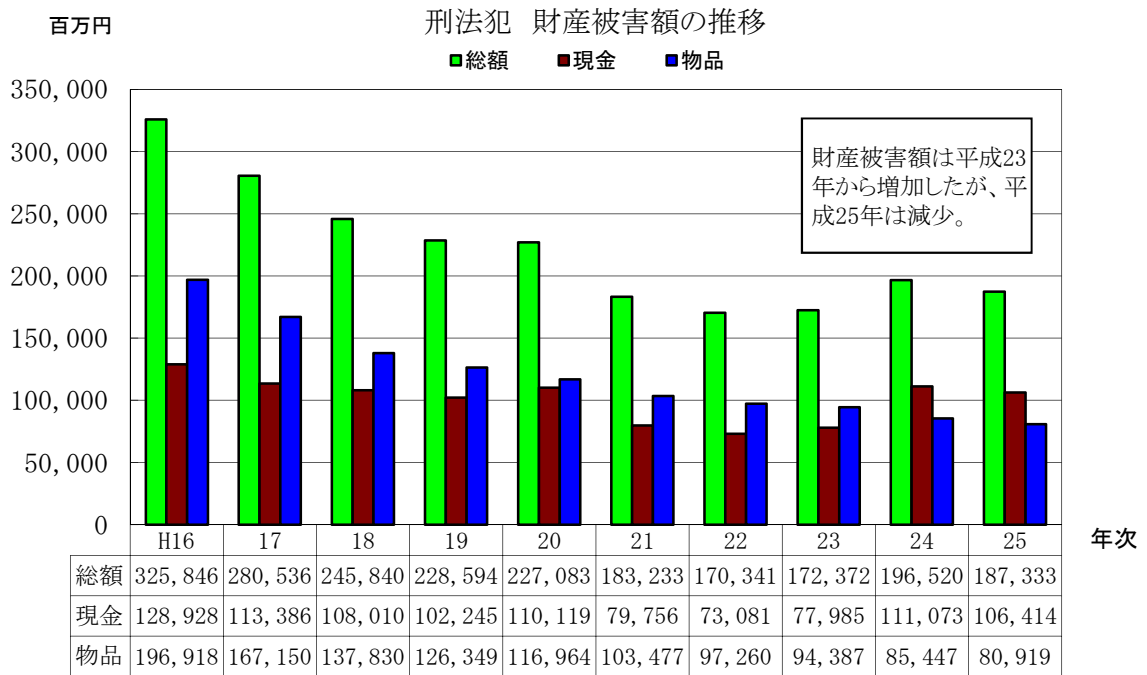
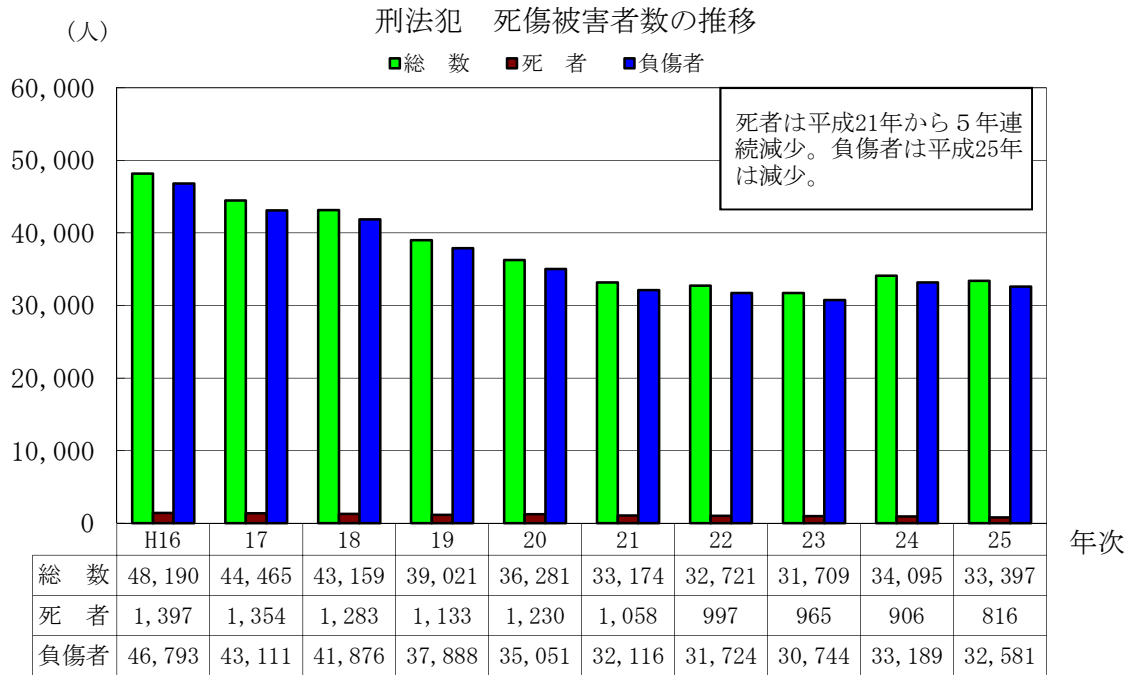
風俗犯 罪種別 認知件数の推移



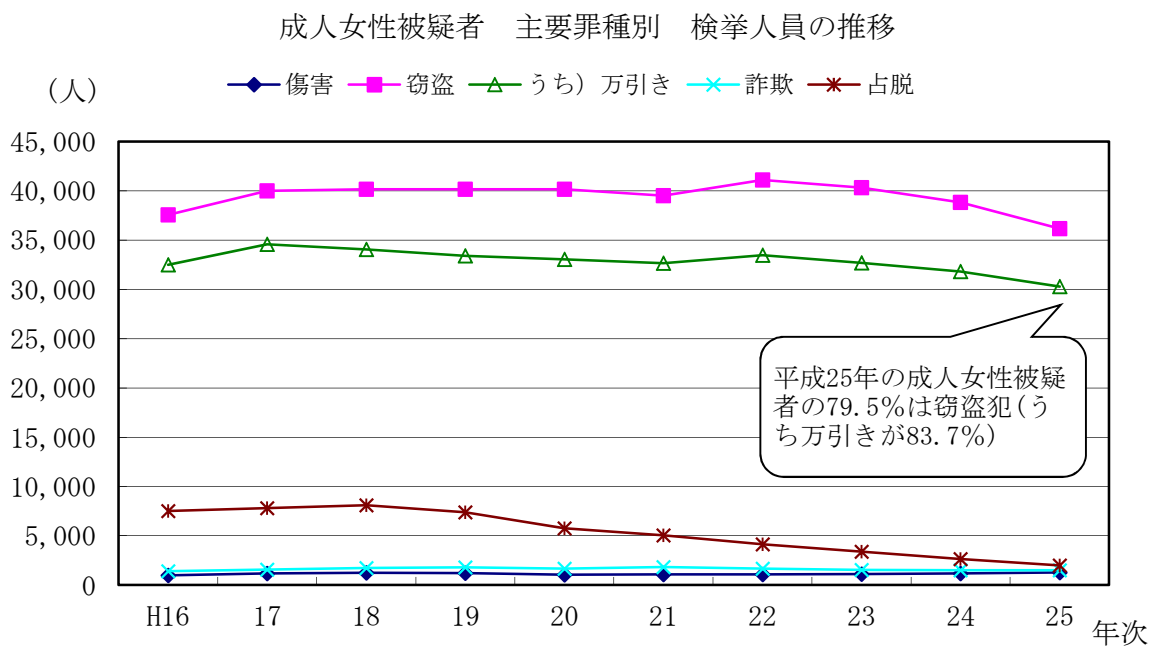
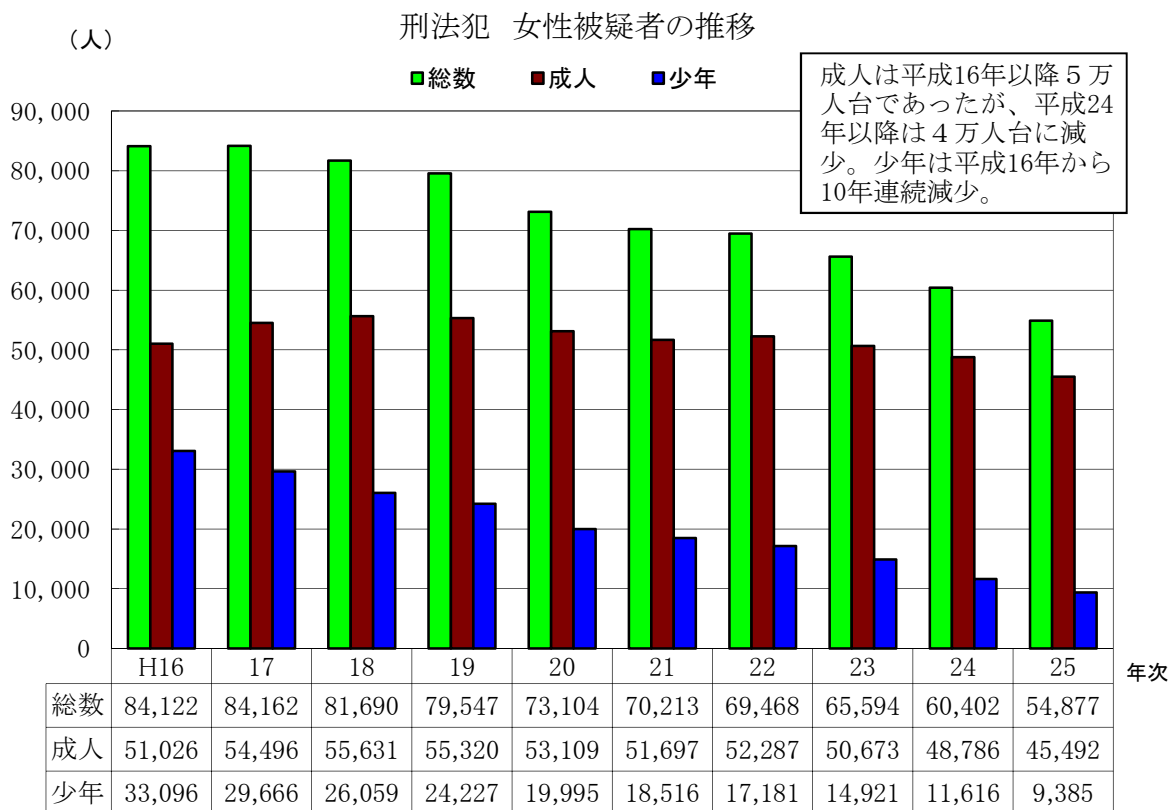
その他の刑法犯 罪種別 認知件数の推移



被害状況

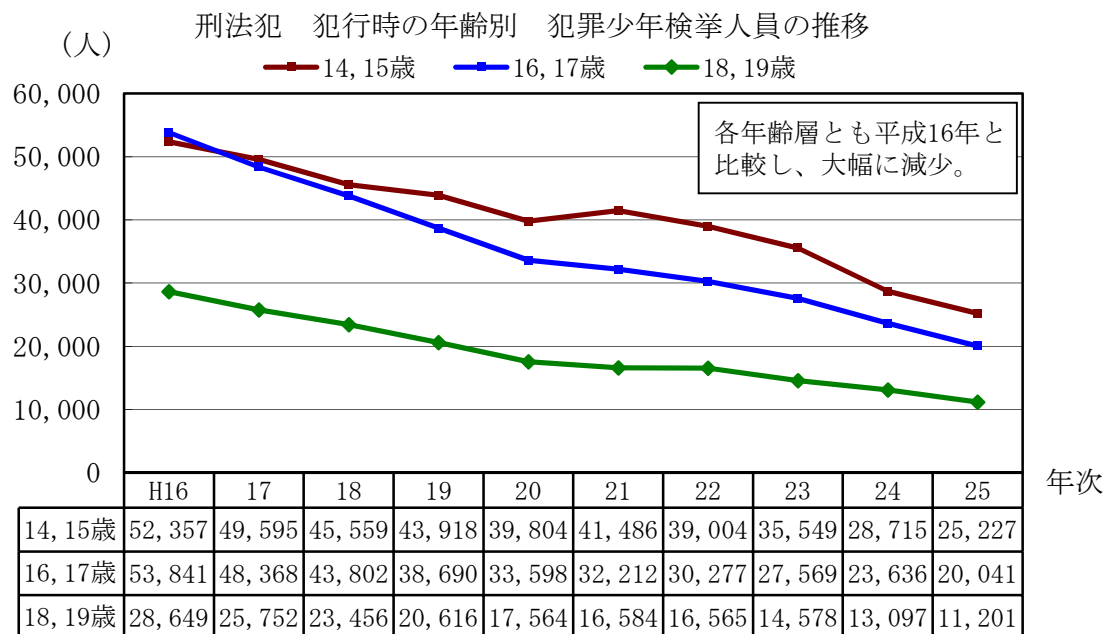
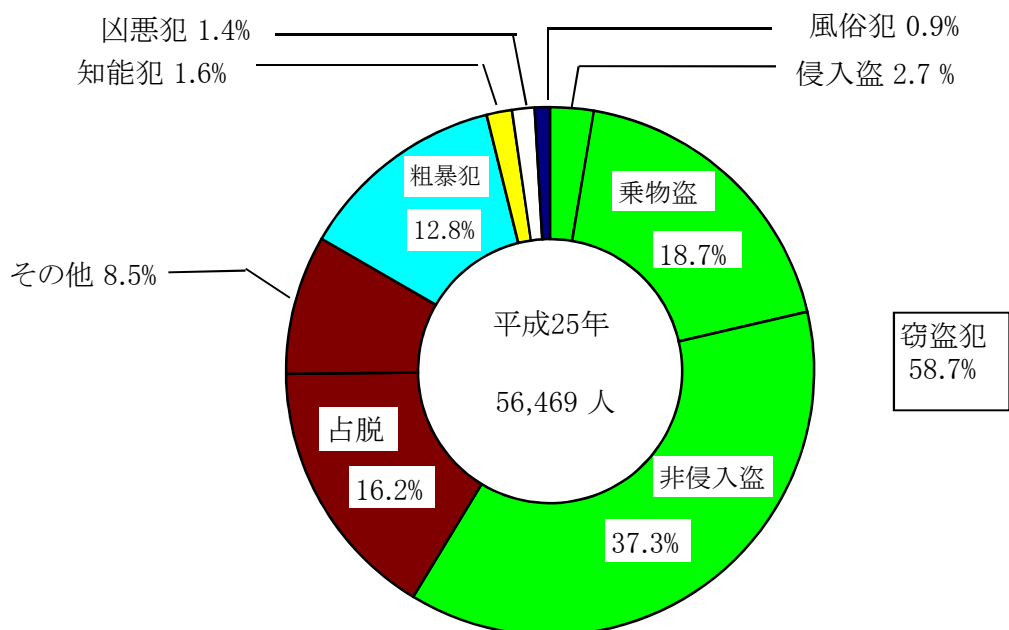


女性犯罪



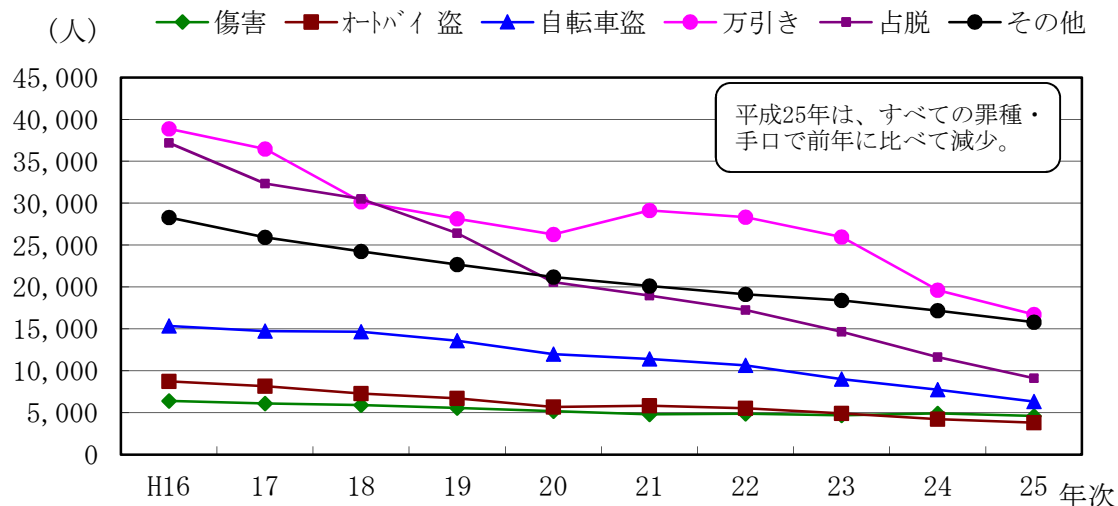
犯罪少年

刑法犯 包括罪種別 犯罪少年検挙人員 構成比

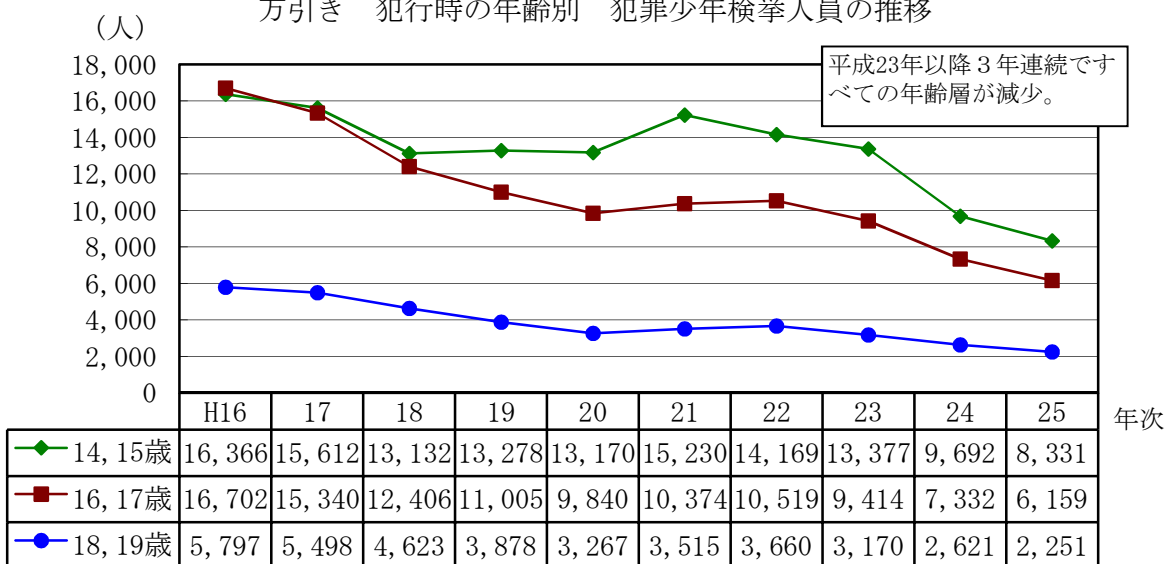


犯罪少年

刑法犯 罪種・手口別 犯罪少年検挙人員の推移

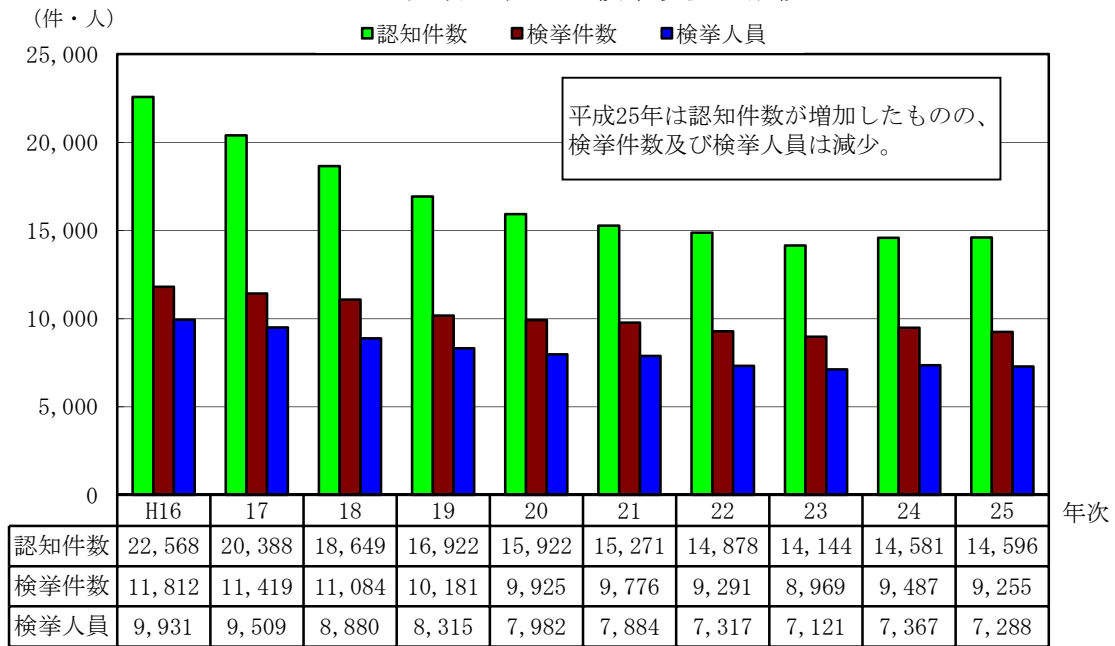


万引き 犯行時の年齢別 犯罪少年検挙人員の推移

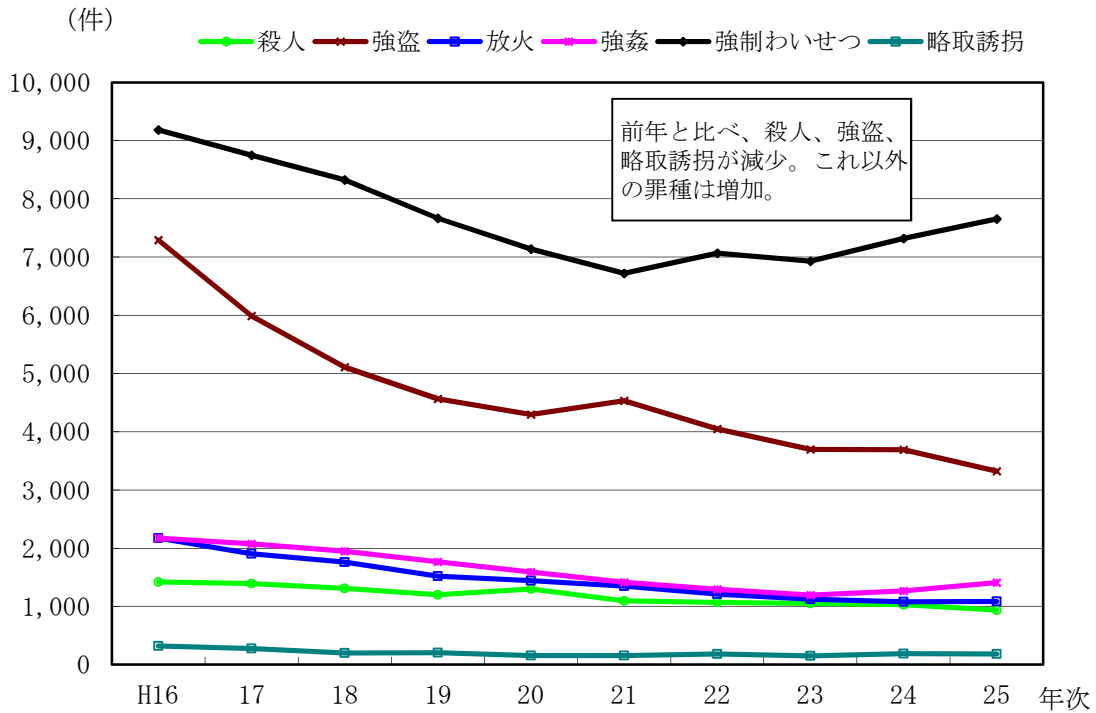


重要犯罪

重要犯罪の認知・検挙状況の推移

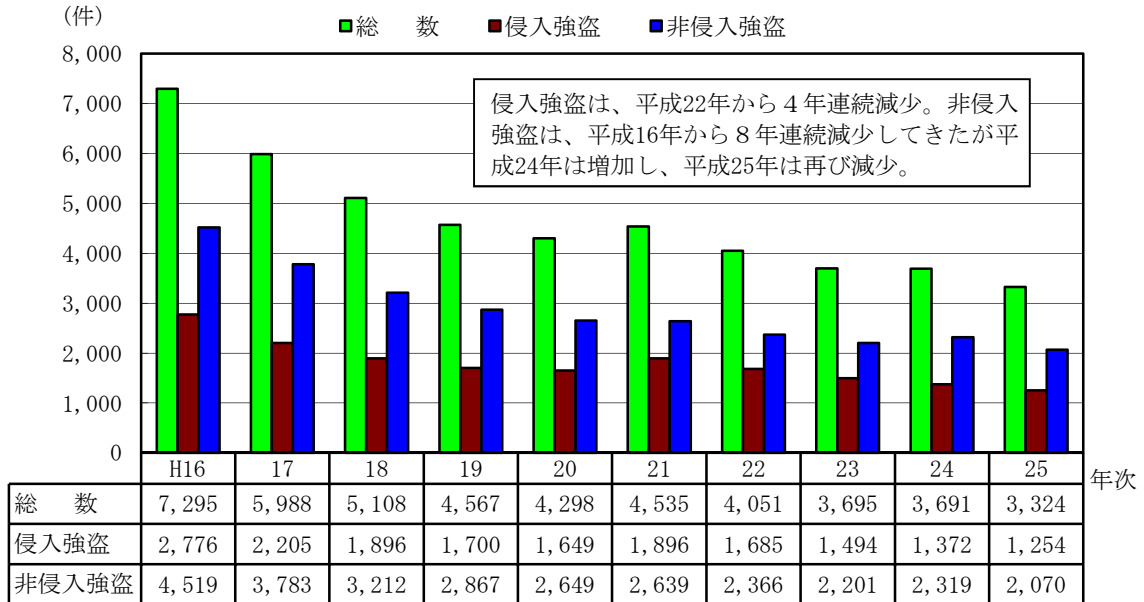


重要犯罪 罪種別 認知件数の推移

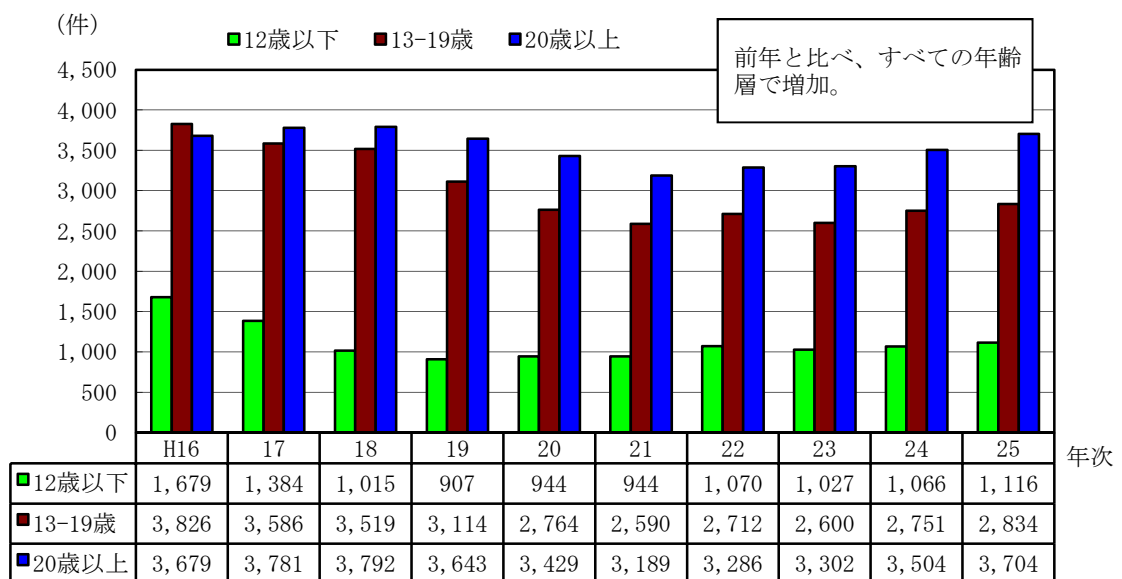


重要犯罪

強盗 手口別 認知件数の推移

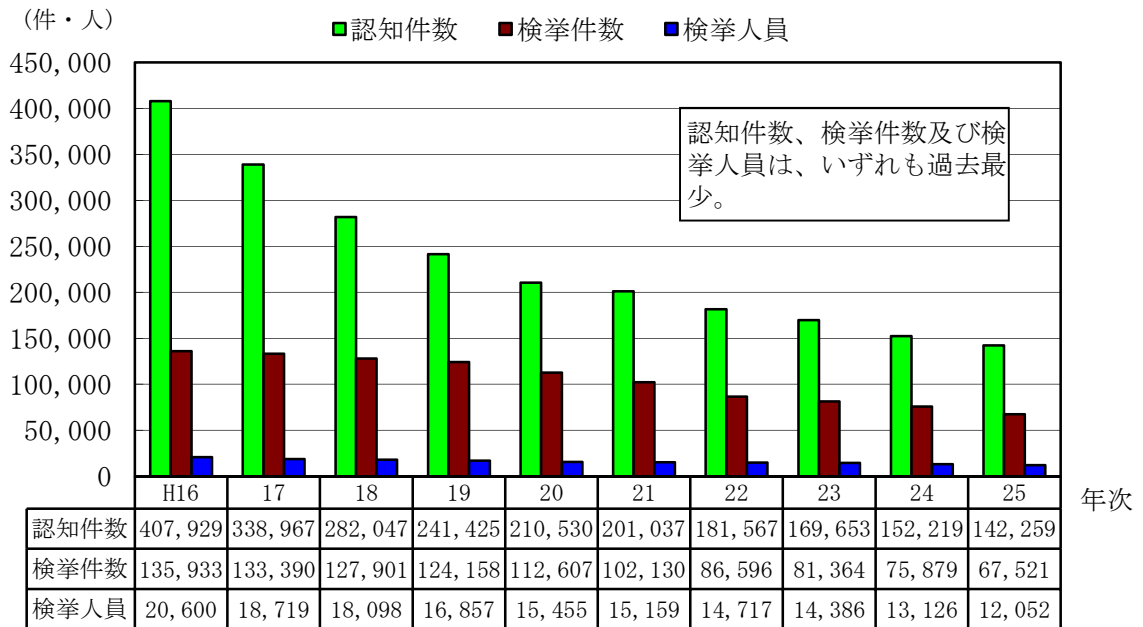


強制わいせつ 被害者の年齢別 認知件数の推移

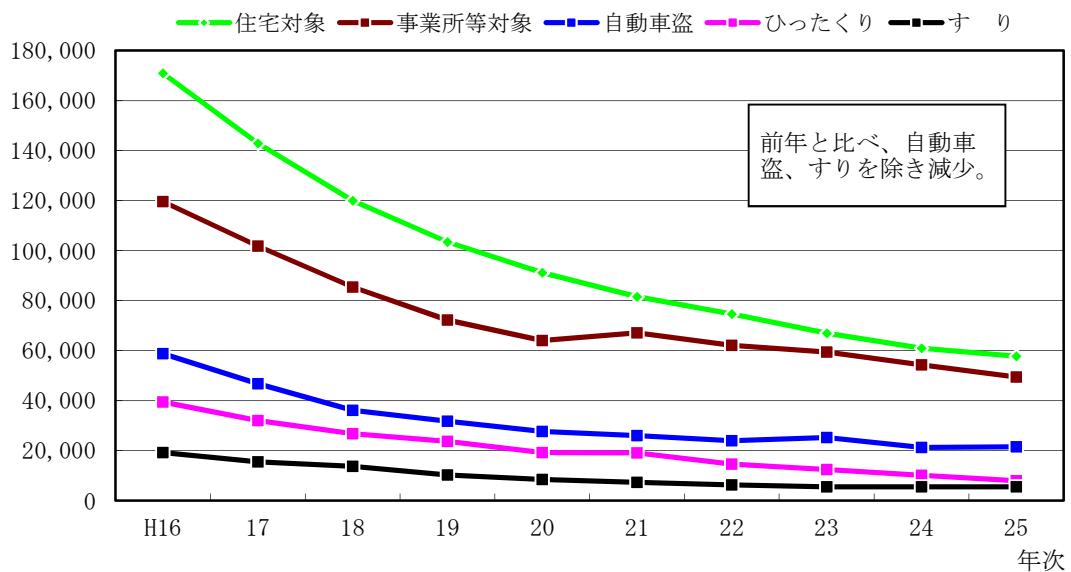


重要窃盗犯

重要窃盗犯の認知・検挙状況の推移

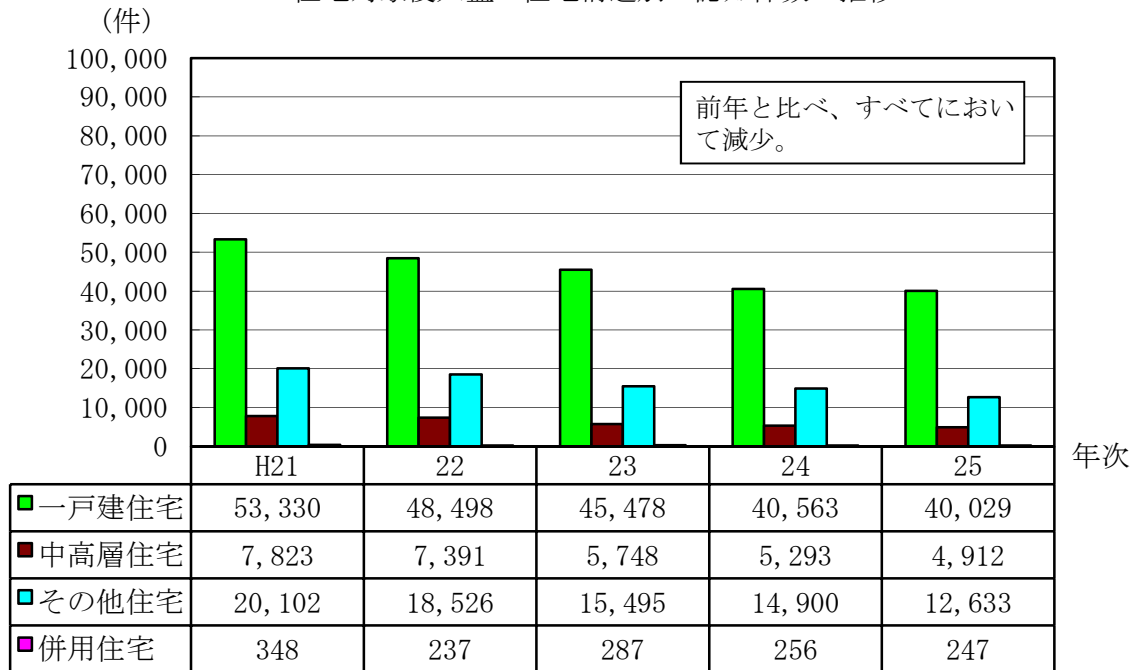


重要窃盗犯 手口別 認知件数の推移

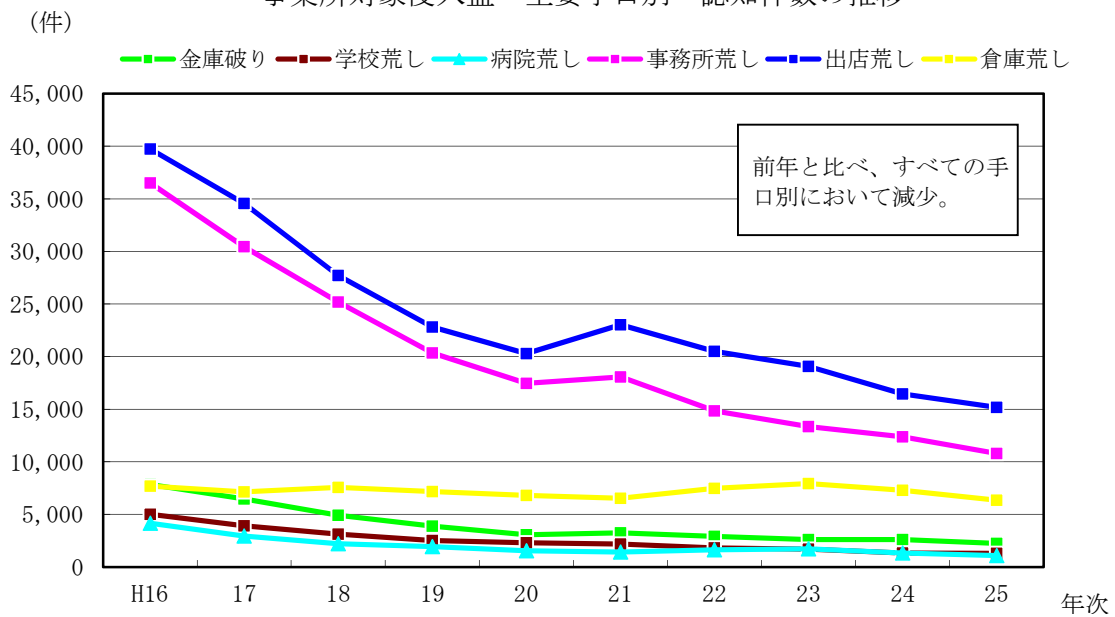


重要窃盗犯

住宅対象侵入盗 住宅構造別 認知件数の推移

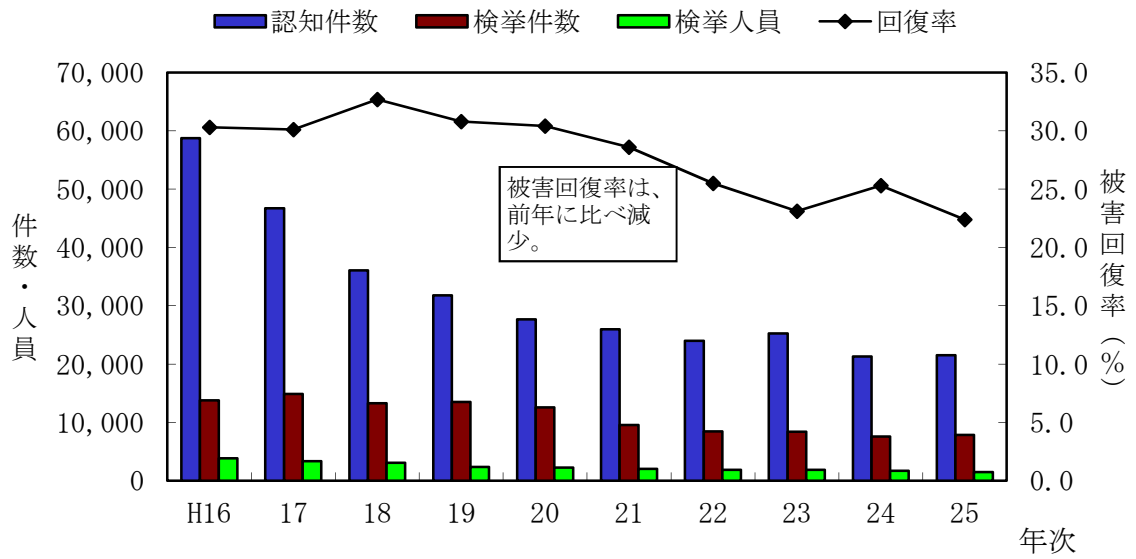


事業所対象侵入盗 主要手口別 認知件数の推移

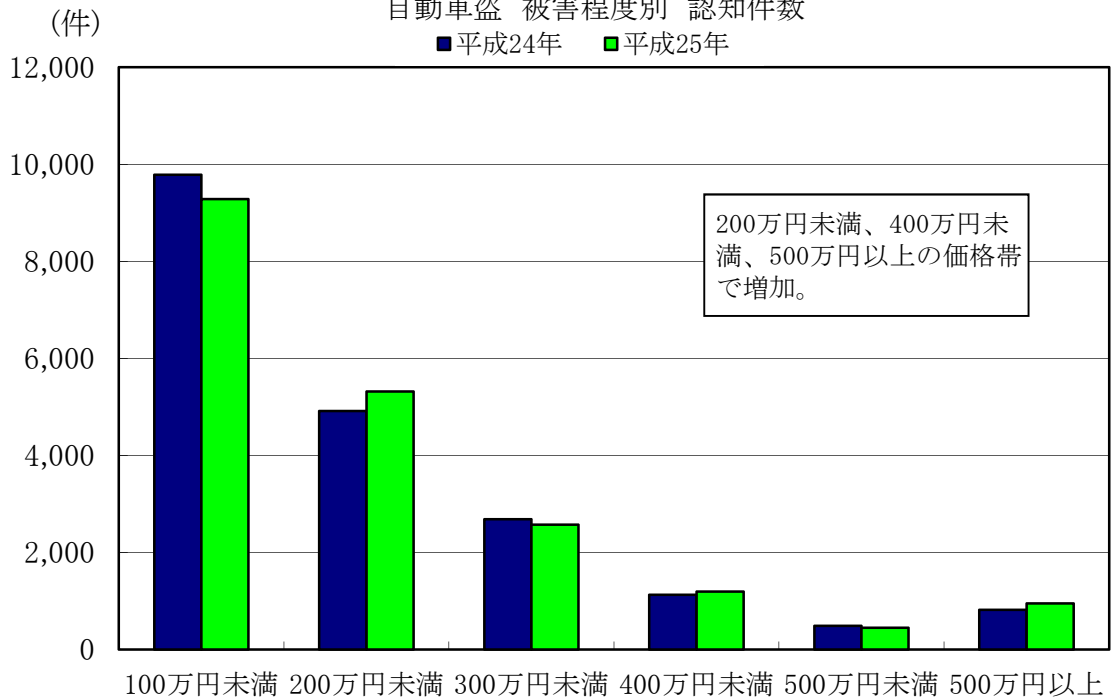


重要窃盗犯

自動車盗 認知・検挙状況及び被害回復率の推移



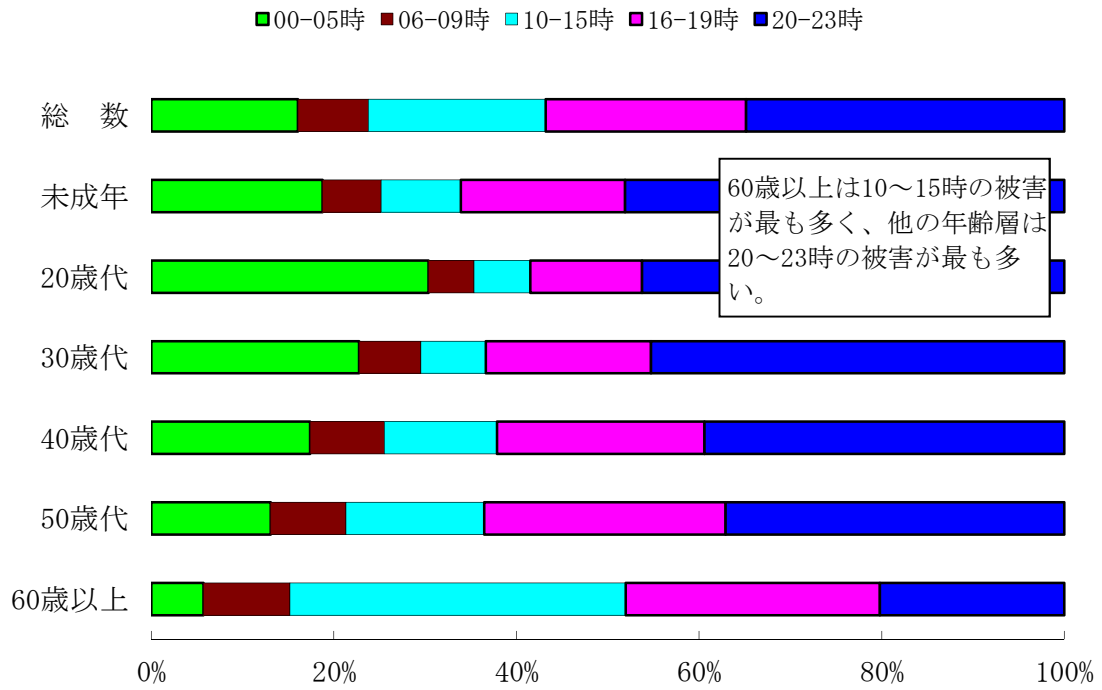
自動車盗 被害程度別 認知件数



重要窃盗犯

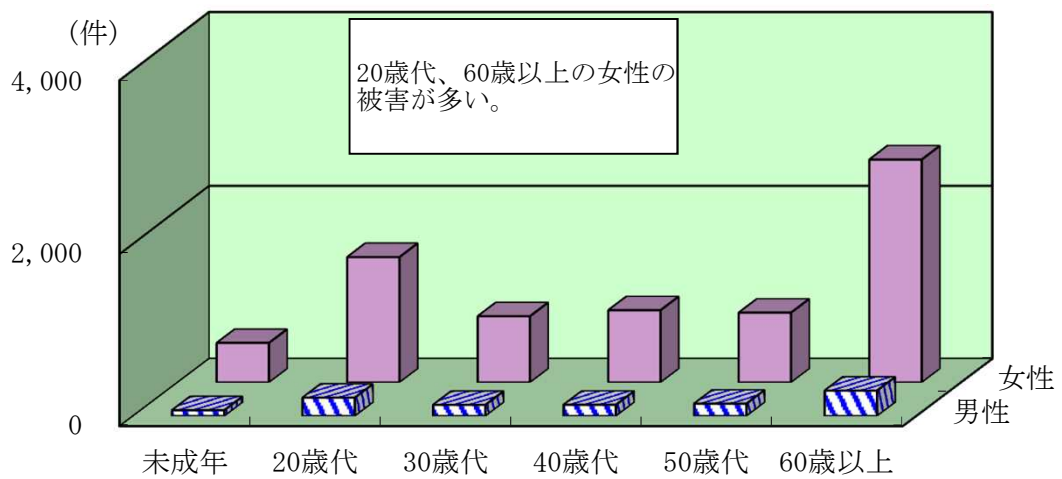
ひったくり 被害者の年齢層別・被害時間帯別 構成比

平成25年

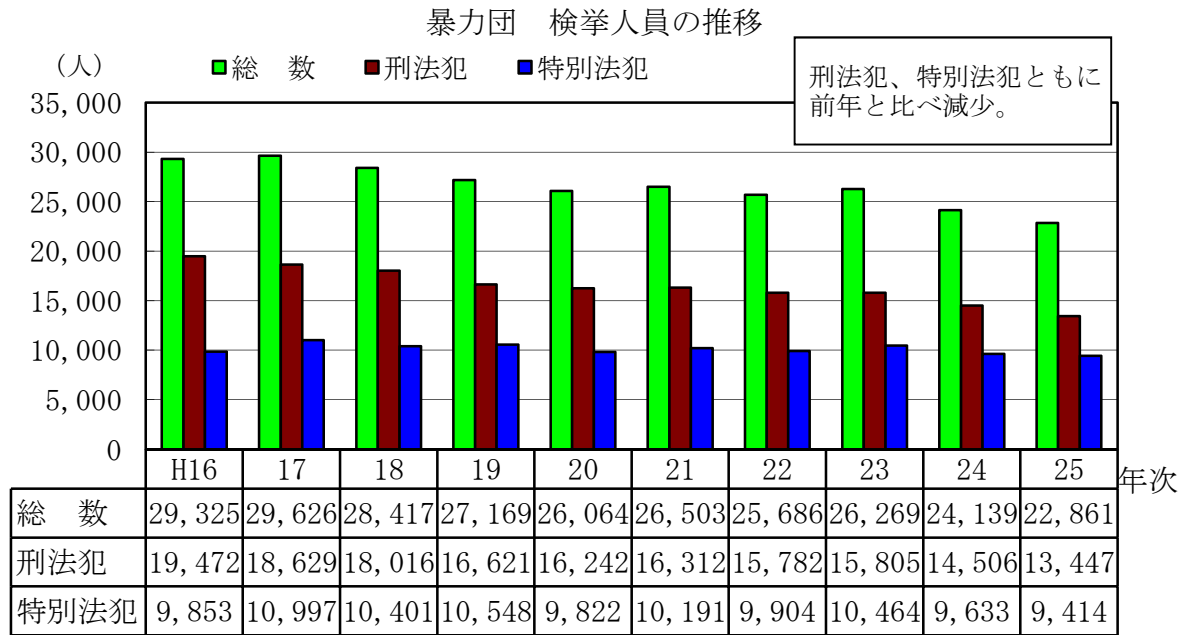


ひったくり 被害者の年齢別 性別 認知件数

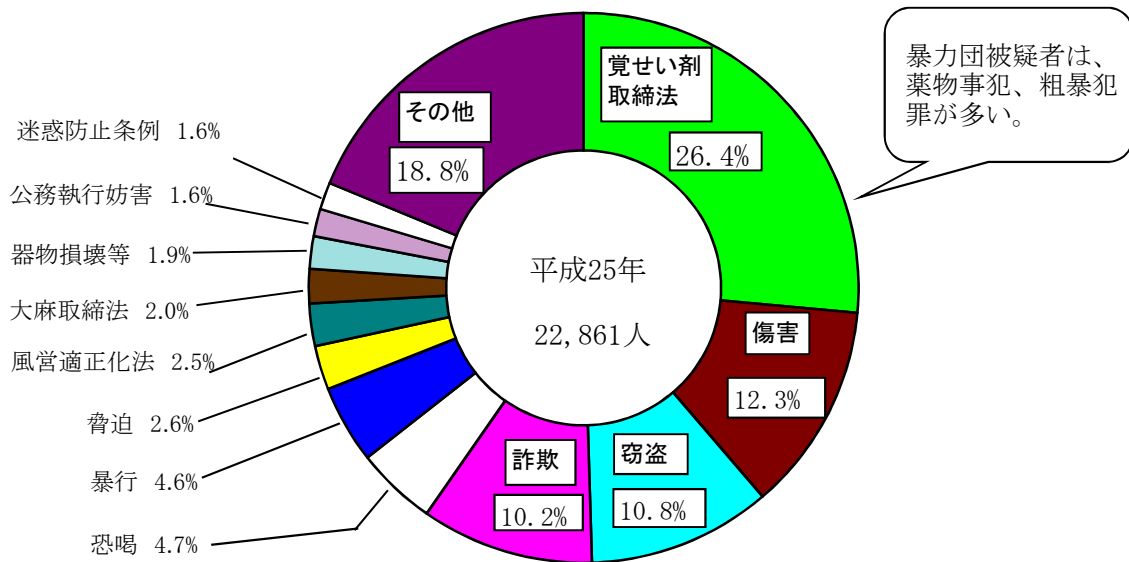
平成25年



暴力団犯罪

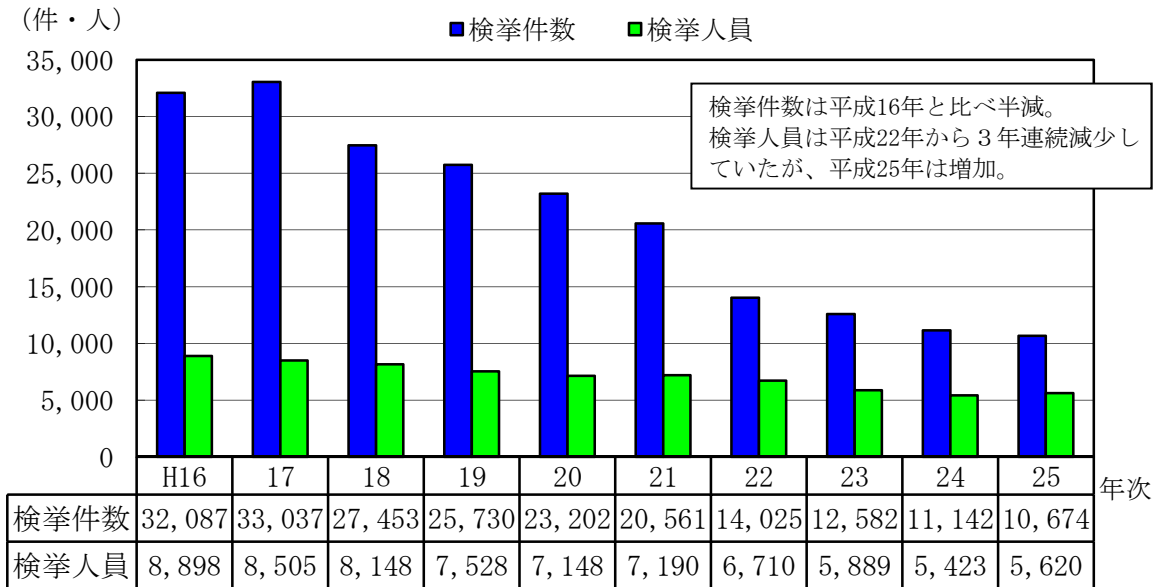


暴力団犯罪 罪種・法令別検挙人員構成比

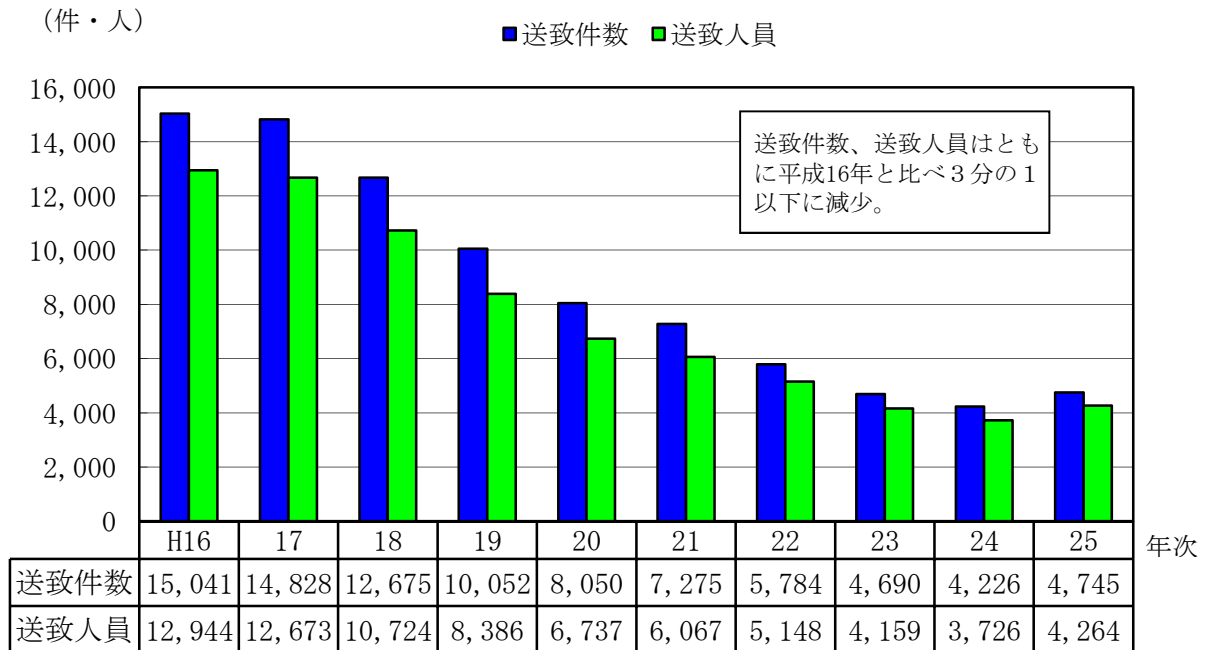


来日外国人による犯罪

刑法犯 来日外国人の検挙件数・検挙人員の推移

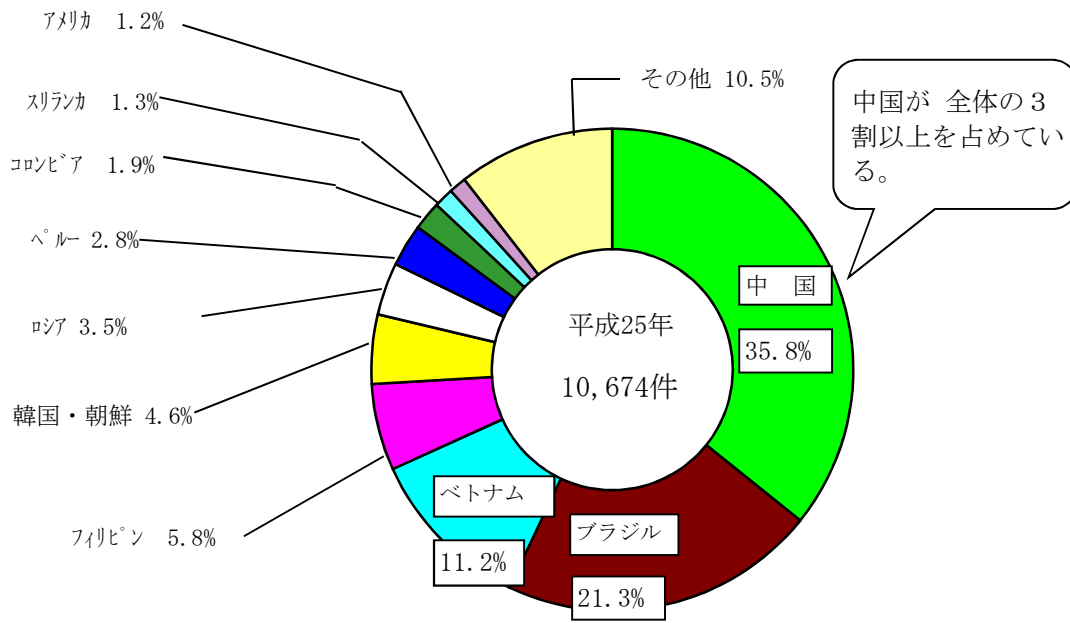


特別法犯 来日外国人の送致件数・人員の推移

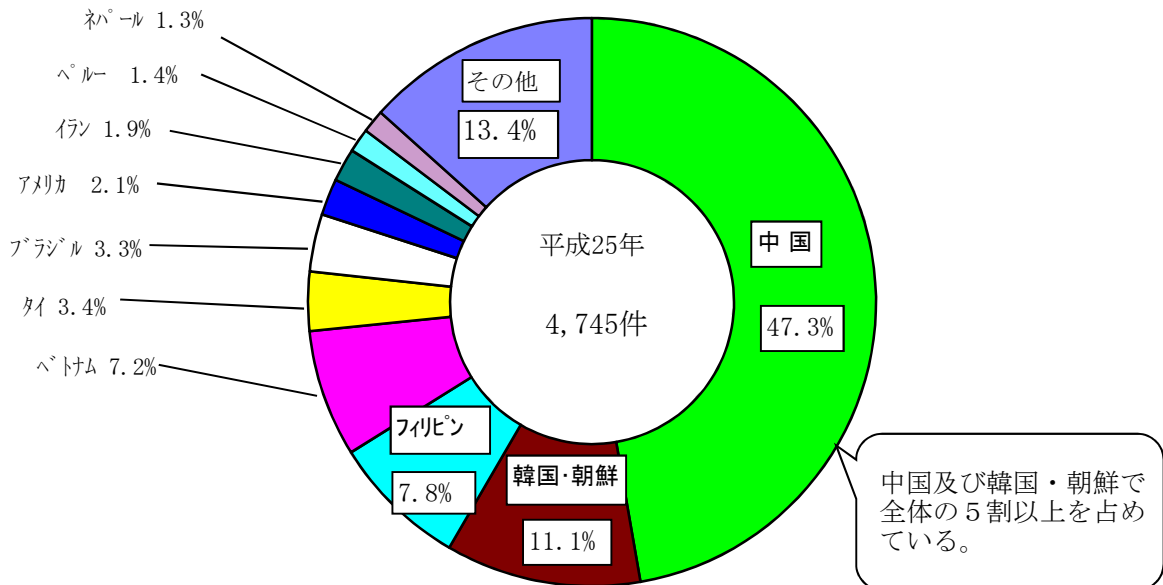


来日外国人による犯罪

刑法犯 来日外国人の国籍別検挙件数構成比

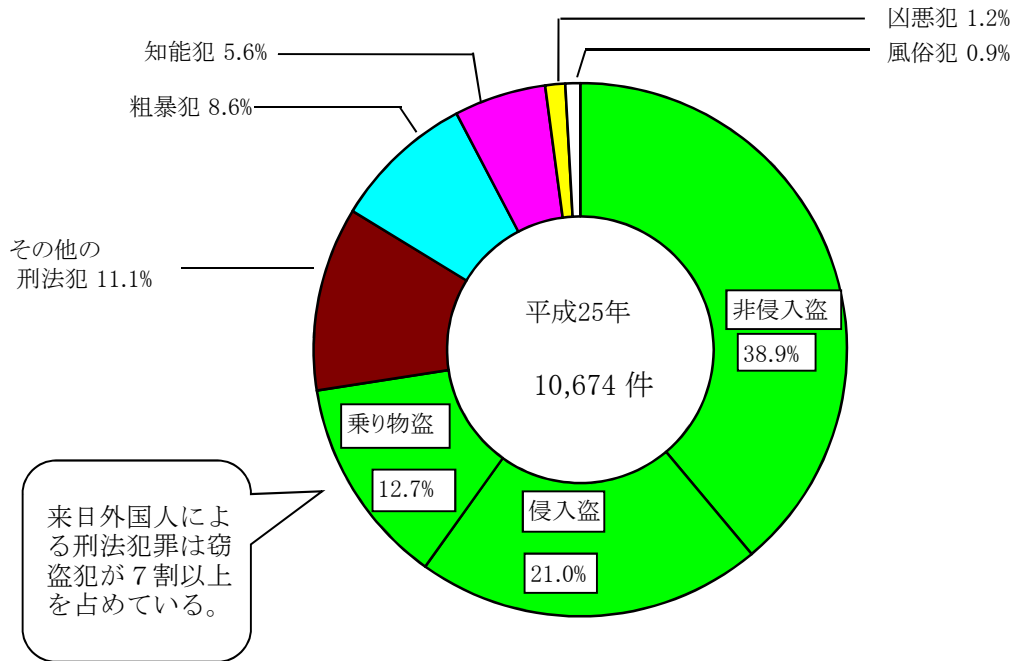


特別法犯 来日外国人の国籍別送致件数構成比

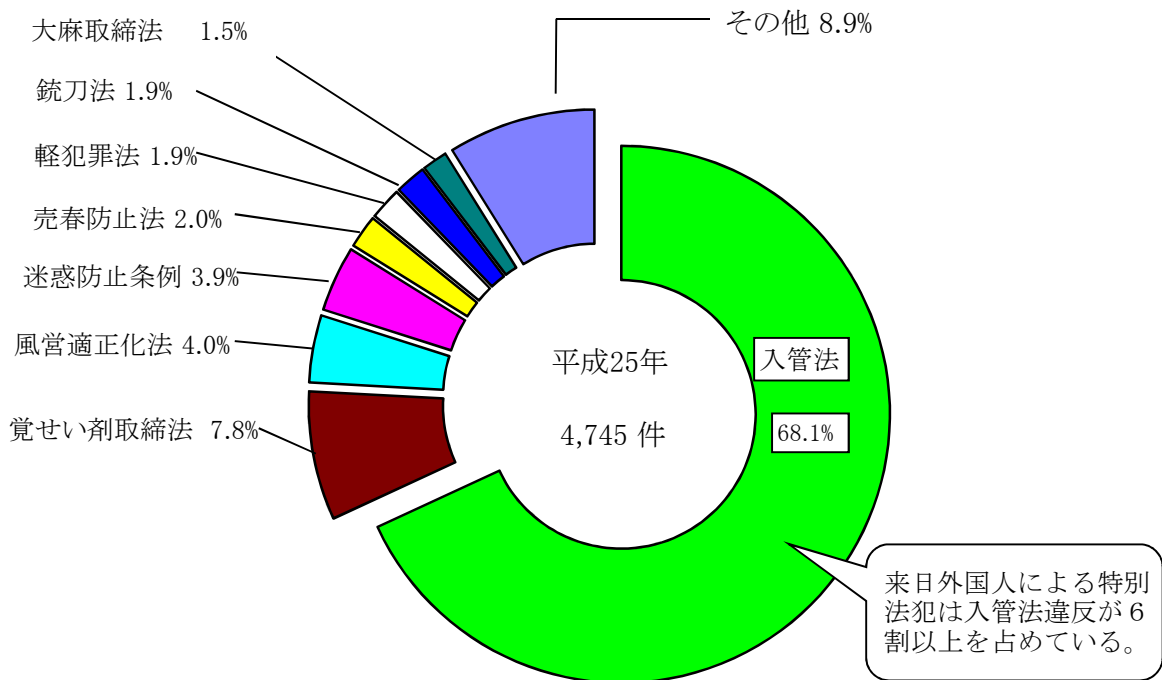


来日外国人による犯罪

来日外国人による 刑法犯 検挙件数の構成比



来日外国人による 特別法犯 送致件数の構成比



第1 刑 法 犯

1 罪種・態様別 認知・検挙件数及び検挙人員

Total number cases known to the police, total cases cleared up and total arrestees (classified by types of crimes)

罪種 Types of crimes	認知件数 Total cases known to the police	検挙件数		検挙人員	
		総数 Total numbers	うち) ※1) 解決件数 Total cases unfounded or "unpunishable"	総数 Total numbers	うち) ※2) 少年 Juvenile arrestees included
刑法犯総数 (交通業過を除く) Total number of criminal cases (excluding "Deaths or injuries through negligence in the conduct of one's occupation in traffic accidents")	1,314,140	394,121	11,068	262,486	56,469
A 凶悪犯 Felonious offenses	6,757	5,128	247	4,647	786
A-a 殺人 Total cases of homicide	938	950	92	906	52
A-a-1 殺人 人罪 Murder	880	893	86	857	49
A-a-2 嬰児殺 Infanticide	12	12	1	11	1
A-a-3 殺人予備罪 Preparation for homicide	24	24	-	22	2
A-a-4 自殺関与・同意殺人罪 Participation in suicide	22	21	5	16	-
A-b 強盗 Total cases of robbery	3,324	2,236	33	2,255	547
A-b-1 強盗殺人罪 Death through robbery	31	28	1	39	9
A-b-2 強盗傷人罪 Injury through robbery	1,098	742	13	1,016	353
A-b-3 強盗強姦罪 Rape in ther course of robbery	70	59	-	31	2
A-b-4 強盗・準強盗罪 Robbery & Quasi-robbery	2,125	1,407	19	1,169	183
A-c 放火 Arson	1,086	779	43	549	63
A-d 強姦 Rape	1,409	1,163	79	937	124
B 粗暴犯 Violent offenses	66,494	48,487	418	51,274	7,210
B-a 凶器準備集合 Unlawful assembly with dangerous weapons	12	10	-	65	51
B-b 暴行 Violence	31,545	22,837	120	22,744	1,477
B-c 傷害 Total cases of bodily injury	27,864	20,667	223	23,527	4,627
B-c-1 傷害罪 Crimes of bodily injury	27,753	20,568	223	23,400	4,619
B-c-2 傷害致死罪 Death through bodily injury	111	99	-	127	8
B-d 脅迫 Intimidation	3,452	2,627	25	2,377	174
B-e 恐喝 Extortion	3,621	2,346	50	2,561	881
C 窃盗犯 Larceny offenses	981,233	254,822	8,086	138,947	33,134
C-a 侵入盗 Theft through breaking and entering	107,313	53,914	807	9,063	1,501
C-b 乗り物盗 Vehicle theft (including auto cycles & bicycles)	376,244	30,035	3,726	17,852	10,579
C-c 非侵入盗 Theft through non-breaking and non-entering	497,676	170,873	3,553	112,032	21,054
D 知能犯 Intellectual offenses	43,141	22,060	356	13,523	878
D-a 詐欺 Fraud	38,302	18,534	290	10,827	762
D-b 横領 Total cases of embezzlement	1,714	1,242	36	1,032	21
D-b-1 横領罪 Embezzlement	755	453	11	366	17
D-b-2 業務上横領罪 Embezzlement in the conduct of business	959	789	25	666	4
D-c 偽造 Total cases of counterfeiting	3,020	2,189	16	1,562	95
D-c-1 通貨偽造罪 Counterfeiting of currency	752	186	4	51	6
D-c-2 文書偽造罪 Documentary forgery	2,005	1,781	10	1,421	72
D-c-3 支払用カード偽造 Crimes related to paying card with electromagnetic record	99	95	-	5	-
D-c-4 有価証券偽造罪 Counterfeiting of securities	100	69	2	38	14
D-c-5 印章偽造罪 Counterfeiting of seals	64	58	-	47	3
D-d 汚職 Total cases of official corruption	63	58	13	59	-
D-d-1 賄賂罪 Acceptance cases of a bribe	38	29	-	48	-
D-d-2 職権濫用罪 Abuse of authority	25	29	13	11	-
D-e あっせん利得処罰法 The law prohibiting mediation remuneration	1	1	-	2	-
D-f 背任 Breach of trust	41	36	1	41	-

注※1) Remark: Cases unfounded or unpunishable, under our "statistical" definition, means those cases which were confirmed as such after police investigation. Typically speaking, like non-existence of a criminal fact, or acts by insane persons, or minors who are 13 years of age or below, and so forth.

1 罪種・態様別 認知・検挙件数及び検挙人員 (つづき)

Total number cases known to the police, total cases cleared up and total arrestees (classified by types of crimes)

罪種 Types of crimes	認知件数 Total cases known to the police	検挙件数		検挙人員	
		総数 Total numbers	うち) ※1) 解決件数 Total cases unfounded or "unpunishable"	総数 Total numbers	うち) ※2) 少年 Juvenile arrestees included
E 風俗犯 Moral offenses	12,041	7,023	171	5,770	523
E-a 賭博 Total cases of gambling	123	125	-	725	8
E-a-1 普通賭博罪 Common gambling	46	48	-	451	5
E-a-2 常習賭博罪 Habitual gambling	50	49	-	152	3
E-a-3 賭博開張等罪 Opening of a gambling place, etc.	27	28	-	122	-
E-b わいせつ Total cases of indecency	11,918	6,898	171	5,045	515
E-b-1 強制わいせつ罪 Indecency through compulsion	7,654	3,967	158	2,487	332
E-b-2 公然わいせつ罪 Offences of committing indecency in public	3,175	1,921	11	1,662	116
E-b-3 わいせつ物頒布等罪 Offences of distribution of obscene literature, etc.	1,089	1,010	2	896	67
F その他の刑法犯 Other offenses	204,474	56,601	1,790	48,325	13,938
F-1 内乱に関する罪 Offenses concerning insurrection	-	-	-	-	-
F-2 外患に関する罪 Offenses concerning foreign aggression	-	-	-	-	-
F-3 国交に関する罪 Offenses concerning foreign relations	-	-	-	-	-
F-4 公務執行妨害罪 Obstruction of the execution of official duties	2,968	2,870	2	2,540	261
F-5 逃走罪 Offenses concerning improper evasion of execution	3	2	-	2	-
F-6 犯人蔵匿証拠隠滅罪 Offenses of harboring criminals & suppressing evidence	236	226	3	285	44
F-7 騒乱罪 Offense of riot	-	-	-	-	-
F-8 失火罪 Offenses of negligent burning	221	99	39	59	9
F-9 激発物破裂・ガス等漏出罪 Destruction by explosives & leakage of gas, etc.	13	7	-	5	-
F-10 出水・水利妨害罪 Offense concerning damage to structures by inundation & obstructing water utilization	4	1	-	1	-
F-11 往来妨害罪 Offense for obstructing traffic	150	44	11	36	16
F-11-1 鉄道関係 Railroad transportation including rail-tracks(Vehicles excluded)	117	30	10	16	7
F-11-2 その他 Others	33	14	1	20	9
F-12 住居侵入罪 Intrusion upon habitation	19,722	7,572	93	5,157	2,010
F-13 秘密侵害罪 Secrecy violation	40	11	1	7	-
F-14 あへん煙吸食所持罪 Possession of smoking opium and opium smoking implement	-	-	-	-	-
F-15 飲料水汚染罪 Pollution of drinking water	2	-	-	-	-
F-16 偽証罪 Perjury	11	12	1	16	-
F-17 虚偽告訴罪 False accusation	44	33	1	41	5
F-18 淫行勧誘・重婚罪 Inducing illicit intercourses and bigamy	2	2	-	-	-
F-19 富くじ罪 Offenses concerning lottery	-	-	-	-	-
F-20 礼拝所不敬罪 Crimes related to places of worship and graves	105	89	7	62	3
F-20-1 死体遺棄等 Abandonment of Corpses	82	81	6	56	3
F-20-2 その他 Others	23	8	1	6	-
F-21 危険運転致死傷罪(交通業過を除く) Unsafe driving resulting in death or injury(excluding traffic accidents)	-	-	-	-	-
F-22 過失傷害罪 Bodily injury through negligence	258	158	10	157	10
F-23 過失致死罪 Death through negligence	18	13	-	13	1
F-24 業務上等過失致死傷罪(交通業過を除く) Death or bodily injury through negligence in the conduct of one's occupation(excluding traffic accidents)	443	374	19	534	5

注※2 ここていう「少年」とは、犯行時年齢及び処理時年齢がともに満14歳～満19歳に当たるものをいう。

※2 Remark: 「Juvenile」, used here, is a youth whose age at the time of both his (or her) commission of a crime and subsequent police action was over 14 years old, but not older than 19 years.

1 罪種・態様別 認知・検挙件数及び検挙人員 (つづき)

Total number cases known to the police, total cases cleared up and total arrestees (classified by types of crimes)

罪種 Types of crimes	認知件数 Total cases known to the police	検挙件数		検挙人員	
		総数 Total numbers	うち) ※1) 解決件数 Total cases unfounded or "unpunishable"	総数 Total numbers	うち) ※2) 少年 Juvenile arrestees included
F-25 墮胎罪 Abortion	2	-	-	-	-
F-26 遺棄罪 Total cases of abandonment	64	60	-	52	9
F-26-1 遺棄 Abandonment	24	23	-	12	2
F-26-2 保護責任者遺棄 Abandonment by a Person Responsible for Protection	40	37	-	40	7
F-27 逮捕監禁罪 Offenses concerning arrest & imprisonment	304	269	5	345	51
F-28 略取誘拐・人身売買罪 kidnapping by force or enticement	185	160	4	154	6
F-29 名誉毀損罪 Defamation	659	396	30	350	21
F-30 信用毀損・威力業務妨害罪 Offenses of damage to credit & obstruction of business	1,127	398	24	404	71
F-31 不動産侵奪罪 Wrongfully taking possession of immovable property	26	20	-	30	-
F-32 占有離脱物横領罪 Embezzlement of lost articles	33,114	30,325	126	29,556	9,128
F-33 盗品罪 Offenses concerning property obtained through crime	2,045	1,887	16	1,745	882
F-34 文書等毀棄罪 Destroying public documents	131	120	-	73	3
F-35 建造物損壊罪 Damaging structures	1,351	370	18	414	147
F-36 境界損壊罪 Damaging, destroying or transferring "mete's and bounds"	26	2	-	3	-
F-37 器物損壊罪 Destroying things in general	140,809	10,711	1,377	6,042	1,203
F-38 不正指令電磁的記録罪 Illegal creation of unauthorized commands for electromagnetic records	39	27	-	22	8
F-39 暴力行為等処罰ニ関スル法律 (第2条・第3条) Offenses violating "Law Concerning Punishment of Physical Violences and Others"(Articles 2 and 3)	102	96	3	103	10
F-40 決闘罪ニ関スル件 Offenses violating "Law Relating to Duel"	4	4	-	31	30
F-41 爆発物取締罰則 Offenses violating "Explosives Control Law"	-	-	-	1	-
F-42 航空機の強取等の処罰に関する法律 Law concerning punishment of unlawful seizure of an aircraft	1	1	-	1	-
F-43 火炎びんの使用等の処罰に関する法律 Law concerning punishment of use and others of Molotov cocktails.(fire bomb)	5	3	-	3	2
F-44 航空の危険を生じさせる行為等の処罰に関する法律 Law concerning punishment of the acts to cause aviatational danger.	-	-	-	-	-
F-45 人質による強要行為等の処罰に関する法律 Law concerning punishment of compulsion. And other related acts committed by those having taken hostages	1	1	-	-	-
F-46 流通食品への毒物の混入等の防止等に関する特別措置法 Special Law regarding the prevention of poisonous substance from contaminating food in	-	-	-	-	-
F-47 サリン等による人身被害の防止に関する法律 Law related to the prevention of bodily harm caused by sarin and similar substances	-	-	-	-	-
F-48 組織的な犯罪の処罰及び犯罪収益の規制に関する法律 Law for punishment of organized crimes, control of crime proceeds and other matters	239	238	-	81	3
F-49 公衆等脅迫目的の犯罪行為のための資金の提供等の処罰に関する法律 Law concerning punishment of provision, etc. of funds for criminal acts for purposes of threatening the public, etc	-	-	-	-	-
刑法犯総数 (交通業過を含む)	1,917,929	997,910	...	884,540	77,821
うち) 交通業過	603,789	603,789	...	622,054	21,352

2 罪種別既遂・未遂別

罪種	認知・検挙		
	総数	既遂	未遂
刑法犯総数(交通業過を除く)	1,314,140	1,269,494	44,646
凶悪犯	6,757	5,026	1,731
殺	938	364	574
殺嬰	880	313	567
殺児	12	10	2
殺自	24	24	-
強盗	22	17	5
強盗殺	3,324	2,759	565
強盗傷	31	17	14
強盗強	1,098	1,098	-
強盗強	70	57	13
強盗強	2,125	1,587	538
放火	1,086	803	283
強盗強	1,409	1,100	309
粗悪犯	66,494	65,199	1,295
凶器準備集	12	12	-
暴行	31,545	31,545	-
傷害	27,864	27,863	1
うち)傷害致死	111	111	-
脅恐	3,452	3,289	163
窃盗	3,621	2,490	1,131
侵入	981,233	946,296	34,937
侵入物	107,313	89,057	18,256
非侵入	376,244	373,571	2,673
能	497,676	483,668	14,008
詐横	43,141	41,084	2,057
横領	38,302	36,270	2,032
横領	1,714	1,714	-
横領	755	755	-
横領	959	959	-
偽造	3,020	2,995	25
偽造	752	749	3
偽造	2,005	1,985	20
偽造	99	97	2
偽造	100	100	-
偽造	64	64	-
汚職	63	63	-
うち)賄賂	38	38	-
あつせん利得処罰	1	1	-
背任	41	41	-
風俗犯	12,041	11,466	575
博	123	123	-
博	46	46	-
博	50	50	-
博	27	27	-
わいせつ	11,918	11,343	575
うち)強制わいせつ	7,654	7,079	575
うち)公然わいせつ	3,175	3,175	-
その他の刑法犯	204,474	200,423	4,051
うち)占有離脱物横領	33,114	33,114	-
うち)公務執行妨害	2,968	2,968	-
うち)住居侵入	19,722	15,716	4,006
うち)逮捕監禁	304	304	-
うち)略取誘拐・人身売買	185	146	39
うち)盗品等	2,045	2,045	-
うち)器物損壊等	140,809	140,809	-

認 知 ・ 検 挙 件 数

検 挙 件 数			認知・検挙 罪 種
総 数	既 遂	未 遂	
394,121	373,732	20,389	刑法犯総数(交通業過を除く)
5,128	3,776	1,352	凶 悪 犯
950	382	568	殺 人 人
893	333	560	殺 嬰 人 人
12	10	2	殺 児 人 殺
24	24	-	殺 予 備 与
21	15	6	強 自 殺 人 関
2,236	1,898	338	強 盗 殺 盗 人
28	17	11	強 盗 傷 人 人
742	742	-	強 盗 強 強 強
59	51	8	強 盗 準 強 強
1,407	1,088	319	放 強 盗 火 火 火
779	579	200	放 強 火 火 火
1,163	917	246	放 強 火 火 火
48,487	47,537	950	粗 暴 犯 合
10	10	-	凶 器 準 備 集 行
22,837	22,837	-	暴 傷 害 害 害
20,667	20,666	1	うち) 傷 害 致 死
99	99	-	脅 恐 喝 喝 喝
2,627	2,507	120	脅 恐 喝 喝 喝
2,346	1,517	829	脅 恐 喝 喝 喝
254,822	239,764	15,058	窃 盗 犯 盗
53,914	43,579	10,335	侵 入 盗 盗
30,035	29,573	462	乗 非 り 物 盗 盗
170,873	166,612	4,261	非 侵 入 盗 盗
22,060	20,217	1,843	知 能 犯 欺
18,534	16,713	1,821	詐 横 領 領
1,242	1,242	-	横 業 務 上 横 領
453	453	-	偽 造 造 造
789	789	-	偽 通 貨 偽 偽 偽
2,189	2,169	20	偽 文 書 偽 偽 偽
186	184	2	支 払 い 用 カ ー ド 偽 偽 偽
1,781	1,767	14	有 価 証 券 偽 偽 偽
95	92	3	印 章 偽 偽 偽
69	68	1	汚 うち) 賄 賂 賂 賂
58	58	-	あ っ せ ん 利 得 処 罰 法 任
58	58	-	背 任 任 任 任
29	29	-	風 俗 犯 博
1	1	-	賭 賭 賭 賭 賭
36	34	2	普 通 賭 博 博 博
7,023	6,691	332	賭 博 開 張 等 等
125	125	-	わ い せ つ
48	48	-	うち) 強 制 わ い せ つ
49	49	-	うち) 公 然 わ い せ つ
28	28	-	そ の 他 の 刑 法 犯
6,898	6,566	332	うち) 占 有 離 脱 物 横 領
3,967	3,635	332	うち) 公 務 執 行 妨 害
1,921	1,921	-	うち) 住 居 侵 入
56,601	55,747	854	うち) 逮 捕 監 禁
30,325	30,325	-	うち) 略 取 誘 拐 ・ 人 身 売 買
2,870	2,870	-	うち) 盗 品 等 等
7,572	6,746	826	うち) 器 物 損 壊 等
269	269	-	
160	135	25	
1,887	1,887	-	
10,711	10,711	-	

3 年次別 府県別 罪種別 認知・検挙件数及び検挙人員

刑法犯総数（交通業過を除く）

年次及び 都道府県	認知件数	検 挙 件 数 検 率		検 挙 人 員			
				総 数	うち) 女	うち) 少年	うち) 女
2004 平成16年	2,562,767	26.1	667,620	389,027	84,122	134,847	33,096
2005 17	2,269,293	28.6	649,503	386,955	84,162	123,715	29,666
2006 18	2,050,850	31.2	640,657	384,250	81,690	112,817	26,059
2007 19	1,908,836	31.7	605,358	365,577	79,547	103,224	24,227
2008 20	1,826,500	31.4	573,392	339,752	73,104	90,966	19,995
2009 21	1,713,832	31.8	544,699	332,888	70,213	90,282	18,516
2010 22	1,604,019	31.0	497,356	322,620	69,468	85,846	17,181
2011 23	1,502,951	30.8	462,535	305,631	65,594	77,696	14,921
2012 24	1,403,167	31.2	437,610	287,021	60,402	65,448	11,616
2013 25年	1,314,140	30.0	394,121	262,486	54,877	56,469	9,385
北 海 道	41,066		15,466	9,409	2,235	1,447	228
札 幌	29,041		10,188	6,211	1,424	1,078	165
函 館	3,046		1,197	776	206	86	14
旭 川	4,004		1,760	999	253	111	19
釧 路	4,014		1,685	1,092	264	152	30
北 見	961		636	331	88	20	-
東北管区	56,385		21,573	13,812	3,138	2,294	422
青 森	6,515		2,515	1,986	507	422	109
岩 手	5,757		2,415	1,679	375	238	48
宮 城	19,367		6,176	3,527	717	561	82
秋 田	3,972		2,279	1,469	374	210	40
山 形	6,178		3,283	2,253	533	294	47
福 島	14,596		4,905	2,898	632	569	96
東 京	162,557		44,758	34,969	6,488	5,248	901
関東管区	380,786		118,996	76,325	15,540	16,679	2,720
茨 城	35,055		9,820	4,809	1,024	1,215	156
栃 木	18,924		7,074	3,865	838	712	111
群 馬	18,820		8,188	4,249	877	738	133
埼 玉	84,154		23,689	16,510	3,132	3,861	633
千 葉	77,904		18,351	11,375	2,392	2,627	397
神 奈 川	76,962		26,800	18,907	3,598	4,141	638
新 潟	17,320		6,100	4,316	931	709	130
山 梨	7,461		2,177	1,336	304	350	48
長 野	14,791		5,653	3,766	947	921	231
静 岡	29,395		11,144	7,192	1,497	1,405	243
中部管区	158,071		45,206	24,363	5,059	5,772	933
富 山	6,383		1,982	1,460	322	376	80
石 川	7,481		2,812	1,585	360	332	55
福 井	5,285		2,050	1,369	309	309	43
岐 阜	22,357		6,057	3,128	717	750	104
愛 知	96,839		26,257	14,373	2,807	3,412	551
三 重	19,726		6,048	2,448	544	593	100
近畿管区	290,783		64,421	48,117	9,656	11,340	1,935
滋 賀	15,447		4,451	2,715	640	587	123
京 都	31,944		7,170	5,508	1,193	1,344	215
大 阪	151,413		26,649	20,626	3,557	4,824	786
兵 庫	70,532		18,188	14,125	2,966	3,287	543
奈 良	12,337		4,568	2,812	690	713	139
和 歌 山	9,110		3,395	2,331	610	585	129
中国管区	61,366		25,056	16,534	3,699	4,144	700
鳥 取	4,279		2,740	1,180	256	271	46
島 根	4,379		2,449	1,104	308	263	83
岡 山	19,824		6,915	5,013	991	1,412	224
広 島	22,592		8,437	6,326	1,418	1,579	226
山 口	10,292		4,515	2,911	726	619	121
四国管区	34,286		12,791	8,338	2,303	1,876	398
徳 島	5,818		2,324	1,452	490	258	57
香 川	8,340		3,511	2,287	578	503	77
愛 媛	13,598		4,445	3,099	846	711	170
高 知	6,530		2,511	1,500	389	404	94
九州管区	128,840		45,854	30,619	6,759	7,669	1,148
福 岡	66,794		20,807	12,423	2,555	3,487	488
佐 賀	7,509		2,848	1,772	431	426	71
長 崎	7,318		3,631	2,748	653	579	90
熊 本	12,836		4,825	3,443	813	821	152
大 分	6,290		2,478	1,778	441	347	45
宮 崎	7,997		2,924	2,012	495	444	70
鹿 児 島	9,276		3,810	2,798	758	565	113
沖 縄	10,820		4,531	3,645	613	1,000	119

3 年次別 府県別 罪種別 認知・検挙件数及び検挙人員 (つづき)

重要犯罪

年次及び 都道府県	認知件数	検 挙 件 数 検 挙 率		検 挙 人 員			
				総 数	うち) 女	うち) 少年	うち) 女
		%					
2004 平成16年	22,568	52.3	11,812	9,931	739	1,848	134
2005 17	20,388	56.0	11,419	9,509	796	1,731	165
2006 18	18,649	59.4	11,084	8,880	735	1,428	121
2007 19	16,922	60.2	10,181	8,315	707	1,316	78
2008 20	15,922	62.3	9,925	7,982	694	1,238	73
2009 21	15,271	64.0	9,776	7,884	589	1,234	91
2010 22	14,878	62.4	9,291	7,317	578	1,106	58
2011 23	14,144	63.4	8,969	7,121	588	1,072	57
2012 24	14,581	65.1	9,487	7,367	582	1,178	73
2013 25年	14,596	63.4	9,255	7,288	578	1,124	64
北 海 道	559		381	268	24	42	4
札 幌	394		243	177	14	35	1
函 館	43		43	26	4	4	3
旭 川	46		30	23	1	-	-
釧 路	63		57	39	4	3	-
北 見	13		8	3	1	-	-
東 北 管 区	597		410	328	36	35	2
青 森	61		48	42	1	4	-
岩 手	100		67	55	7	7	-
宮 城	220		142	96	10	8	-
秋 田	32		26	29	4	5	-
山 形	69		51	41	3	4	-
福 島	115		76	65	11	7	2
東 京	1,778		1,227	1,075	62	100	1
関 東 管 区	3,895		2,661	2,030	164	340	17
茨 城	272		170	133	7	27	2
栃 木	135		122	101	9	9	-
群 馬	159		132	91	11	12	-
埼 玉	959		675	513	40	103	3
千 葉	658		419	324	26	47	4
神 奈 川	986		695	506	36	89	3
新 潟	164		123	95	12	12	2
山 梨	72		41	35	2	6	-
長 野	125		88	56	6	5	-
静 岡	365		196	176	15	30	3
中 部 管 区	1,397		845	681	61	123	12
富 山	65		47	42	5	13	1
石 川	91		75	51	5	6	-
福 井	51		43	33	3	8	-
岐 阜	136		80	78	13	14	1
愛 知	923		520	419	29	73	8
三 重	131		80	58	6	9	2
近 畿 管 区	3,863		1,907	1,536	109	256	9
滋 賀	173		94	74	5	9	-
京 都	372		234	170	13	30	2
大 阪	2,375		1,011	798	53	124	3
兵 庫	740		431	359	29	64	2
奈 良	101		64	68	6	18	1
和 歌 山	102		73	67	3	11	1
中 国 管 区	652		527	427	36	76	8
鳥 取	45		37	27	1	3	-
島 根	38		31	24	2	1	-
岡 山	133		126	104	10	11	1
広 島	343		242	205	17	47	6
山 口	93		91	67	6	14	1
四 国 管 区	387		338	220	22	31	2
徳 島	41		36	24	1	2	-
香 川	99		82	69	5	3	-
愛 媛	186		160	87	7	17	-
高 知	61		60	40	9	9	2
九 州 管 区	1,468		959	723	64	121	9
福 岡	820		483	329	29	55	3
佐 賀	79		62	42	5	4	1
長 崎	79		50	39	2	7	-
熊 本	144		107	88	7	15	-
大 分	48		44	34	4	9	1
宮 崎	57		38	45	5	7	2
鹿 児 島	92		80	62	4	13	1
沖 縄	149		95	84	8	11	1

3 年次別 府県別 罪種別 認知・検挙件数及び検挙人員 (つづき)

重要窃盗犯

年次及び 都道府県	認知件数	検 挙 件 数 検 率		検 挙 人 員			
				総 数	うち) 女	うち) 少年	うち) 女
2004 平成16年	407,929	33.3	135,933	20,600	1,592	6,327	375
2005 17	338,967	39.4	133,390	18,719	1,464	5,014	326
2006 18	282,047	45.3	127,901	18,098	1,503	4,366	301
2007 19	241,425	51.4	124,158	16,857	1,492	3,930	261
2008 20	210,530	53.5	112,607	15,455	1,312	3,357	216
2009 21	201,037	50.8	102,130	15,159	1,304	3,515	247
2010 22	181,567	47.7	86,596	14,717	1,308	3,217	198
2011 23	169,653	48.0	81,364	14,386	1,204	3,266	172
2012 24	152,219	49.8	75,879	13,126	1,101	2,534	132
2013 25年	142,259	47.5	67,521	12,052	1,032	2,316	152
北 海 道	4,177		2,644	482	42	73	4
札 幌	2,847		1,539	283	22	49	1
函 館	395		238	47	4	2	-
旭 川	396		379	71	8	11	1
釧 路	424		262	52	6	9	2
北 見	115		226	29	2	2	-
東北管区	6,068		3,343	628	42	89	8
青 森	426		268	127	16	22	2
岩 手	520		323	75	3	6	-
宮 城	2,460		1,247	214	13	31	5
秋 田	382		333	55	4	8	-
山 形	403		390	56	1	11	-
福 島	1,877		782	101	5	11	1
東 京	11,986		7,709	1,272	106	144	11
関東管区	50,661		22,627	2,637	147	522	24
茨 城	7,456		2,017	192	8	53	7
栃 木	2,736		1,282	132	9	19	2
群 馬	2,490		1,718	251	9	44	1
埼 玉	9,042		5,052	557	42	128	8
千 葉	12,706		4,407	406	21	73	1
神 奈 川	8,987		4,197	494	33	99	4
新 潟	1,719		663	159	8	26	-
山 梨	1,154		503	61	1	17	-
長 野	1,632		899	147	7	23	-
静 岡	2,739		1,889	238	9	40	1
中部管区	22,713		8,702	1,139	66	281	15
富 山	650		206	76	6	25	-
石 川	941		458	107	11	22	3
福 井	611		205	92	5	16	-
岐 阜	2,789		1,270	150	8	37	-
愛 知	15,035		5,255	515	26	130	9
三 重	2,687		1,308	199	10	51	3
近畿管区	23,751		9,577	2,956	405	445	48
滋 賀	1,376		789	152	12	21	1
京 都	2,387		1,122	228	25	44	3
大 阪	11,856		3,927	1,647	265	179	23
兵 庫	5,781		2,343	602	70	134	15
奈 良	1,198		819	119	3	20	1
和 歌 山	1,153		577	208	30	47	5
中国管区	5,290		3,411	750	48	167	6
鳥 取	319		617	64	5	8	-
島 根	475		347	51	3	11	-
岡 山	1,606		920	192	2	59	-
広 島	2,093		992	289	27	65	3
山 口	797		535	154	11	24	3
四国管区	3,129		1,806	599	54	173	8
徳 島	421		154	44	2	8	-
香 川	794		467	104	4	36	-
愛 媛	1,254		759	308	34	88	5
高 知	660		426	143	14	41	3
九州管区	14,484		7,702	1,589	122	422	28
福 岡	8,460		4,365	557	40	123	8
佐 賀	822		450	69	5	16	2
長 崎	590		263	83	7	24	-
熊 本	1,254		631	206	12	61	3
大 分	575		290	107	11	26	5
宮 崎	807		453	80	9	10	-
鹿 児 島	1,002		626	171	15	48	3
沖 縄	974		624	316	23	114	7

3 年次別 府県別 罪種別 認知・検挙件数及び検挙人員 (つづき)

A 凶悪犯

年次及び 都道府県	認知件数	検 挙 件 数 検 挙 率		検 挙 人 員			
				総 数	うち) 女	うち) 少年	うち) 女
2004 平成16年	13,064	60.7	7,924	7,519	705	1,584	124
2005 17	11,360	65.3	7,418	7,047	754	1,441	164
2006 18	10,124	70.4	7,125	6,459	698	1,170	120
2007 19	9,051	71.4	6,461	5,923	689	1,042	78
2008 20	8,630	72.2	6,229	5,634	662	956	65
2009 21	8,392	72.4	6,073	5,654	570	949	90
2010 22	7,624	72.2	5,503	5,021	555	783	55
2011 23	7,062	74.9	5,287	4,786	564	785	55
2012 24	7,070	75.9	5,368	4,779	549	836	63
2013 25年	6,757	75.9	5,128	4,647	541	786	60
北 海 道	243		208	174	23	25	4
札 幌	162		131	112	13	19	1
函 館	25		25	20	4	4	3
旭 川	17		15	15	1	-	-
釧 路	32		32	24	4	2	-
北 見	7		5	3	1	-	-
東 北 管 区	250		205	189	28	21	-
青 森	33		26	22	1	2	-
岩 手	48		38	34	6	6	-
宮 城	73		56	53	7	4	-
秋 田	14		11	14	3	5	-
山 形	30		29	21	3	1	-
福 島	52		45	45	8	3	-
東 京	854		694	646	61	71	1
関 東 管 区	1,948		1,477	1,334	154	247	17
茨 城	147		106	102	6	23	2
栃 木	80		69	64	7	3	-
群 馬	82		61	55	10	5	-
埼 玉	436		344	339	40	80	3
千 葉	376		263	225	25	36	4
神 奈 川	472		376	317	34	64	3
新 潟	92		77	59	11	7	2
山 梨	40		28	30	2	5	-
長 野	49		44	32	4	3	-
静 岡	174		109	111	15	21	3
中 部 管 区	717		505	467	52	97	10
富 山	37		35	33	5	12	1
石 川	35		35	34	5	4	-
福 井	26		22	24	3	7	-
岐 阜	83		57	58	10	11	1
愛 知	471		310	279	23	57	6
三 重	65		46	39	6	6	2
近 畿 管 区	1,623		1,073	963	104	179	9
滋 賀	52		45	40	5	7	-
京 都	152		127	103	13	23	2
大 阪	1,001		585	519	51	91	3
兵 庫	328		242	228	28	42	2
奈 良	45		39	40	4	9	1
和 歌 山	45		35	33	3	7	1
中 国 管 区	323		300	272	36	55	8
鳥 取	18		18	14	1	-	-
島 根	17		14	11	2	-	-
岡 山	67		68	61	10	7	1
広 島	162		142	143	17	36	6
山 口	59		58	43	6	12	1
四 国 管 区	181		173	142	21	15	2
徳 島	23		19	16	1	1	-
香 川	43		39	40	5	1	-
愛 媛	79		76	57	7	8	-
高 知	36		39	29	8	5	2
九 州 管 区	618		493	460	62	76	9
福 岡	337		238	225	27	41	3
佐 賀	35		29	24	5	2	1
長 崎	39		34	30	2	4	-
熊 本	56		53	44	7	3	-
大 分	22		24	25	4	8	1
宮 崎	16		16	25	5	4	2
鹿 児 島	46		46	36	4	7	1
沖 縄	67		53	51	8	7	1

3 年次別 府県別 罪種別 認知・検挙件数及び検挙人員 (つづき)

A-a 殺人

年次及び 都道府県	認知件数	検 挙 件 数 検 挙 率 %		検 挙 人 員			
				総 数	うち) 女	うち) 少年	うち) 女
2004 平成16年	1,419	94.6	1,342	1,391	281	57	11
2005 17	1,392	96.6	1,345	1,338	274	67	17
2006 18	1,309	96.8	1,267	1,241	246	69	10
2007 19	1,199	96.5	1,157	1,161	272	62	13
2008 20	1,301	95.1	1,237	1,211	296	50	7
2009 21	1,095	98.1	1,074	1,036	209	50	11
2010 22	1,068	96.3	1,029	999	220	43	12
2011 23	1,052	97.8	1,029	971	238	56	14
2012 24	1,032	93.3	963	899	224	46	11
2013 25年	938	101.3	950	906	206	52	4
北海道	41	40	40	41	10	1	-
札幌	30	30	30	30	7	1	-
函館	2	2	2	2	-	-	-
旭川	3	3	3	4	-	-	-
釧路	4	4	4	4	2	-	-
北見	2	1	1	1	1	-	-
東北管区	52	55	55	46	12	3	-
青森	9	9	9	6	1	-	-
岩手	10	12	12	9	3	2	-
宮城	10	9	9	10	1	-	-
秋田	5	5	5	5	2	-	-
山形	9	10	10	8	2	-	-
福島	9	10	10	8	3	1	-
東京	94	97	97	103	17	2	-
関東管区	254	264	264	230	53	15	1
茨城	21	20	20	19	2	1	1
栃木	12	12	12	9	2	-	-
群馬	13	13	13	13	4	-	-
埼玉	46	53	53	54	12	6	-
千葉	45	48	48	37	7	1	-
神奈川	57	59	59	53	12	3	-
新潟	10	10	10	8	4	-	-
山梨	9	8	8	9	2	-	-
長野	12	14	14	6	1	2	-
静岡	29	27	27	22	7	2	-
中部管区	67	64	64	58	16	5	1
富山	8	8	8	5	2	1	-
石川	11	11	11	10	2	1	-
福井	4	4	4	3	1	1	-
岐阜	10	10	10	9	4	1	1
愛知	29	26	26	26	7	1	-
三重	5	5	5	5	-	-	-
近畿管区	222	225	225	239	53	10	-
滋賀	8	9	9	10	5	-	-
京都	19	18	18	17	3	1	-
大阪	132	118	118	128	30	9	-
兵庫	46	60	60	64	13	-	-
奈良	9	11	11	10	-	-	-
和歌山	8	9	9	10	2	-	-
中国管区	63	61	61	54	13	6	-
鳥取	5	5	5	4	1	-	-
島根	3	3	3	2	1	-	-
岡山	9	10	10	9	3	-	-
広島	34	32	32	34	4	6	-
山口	12	11	11	5	4	-	-
四国管区	32	34	34	28	6	1	-
徳島	4	5	5	4	1	-	-
香川	7	7	7	4	-	-	-
愛媛	13	13	13	11	2	-	-
高知	8	9	9	9	3	1	-
九州管区	113	110	110	107	26	9	2
福岡	54	52	52	49	12	2	-
佐賀	5	5	5	6	2	1	1
長崎	6	6	6	6	1	-	-
熊本	15	15	15	14	3	-	-
大分	10	11	11	15	3	6	1
宮崎	-	-	-	-	-	-	-
鹿児島	11	10	10	7	2	-	-
沖縄	12	11	11	10	3	-	-

3 年次別 府県別 罪種別 認知・検挙件数及び検挙人員 (つづき)

A-a-1 殺人罪

年次及び 都道府県	認知件数	検 挙 件 数 検 挙 率		検 挙 人 員			
				総 数	うち) 女	うち) 少年	うち) 女
		%					
2004 平成16年	1,347	94.3	1,270	1,327	249	54	8
2005 17	1,321	96.7	1,278	1,279	247	61	12
2006 18	1,229	96.7	1,189	1,168	213	61	4
2007 19	1,134	96.5	1,094	1,108	244	56	11
2008 20	1,224	95.3	1,166	1,151	269	47	6
2009 21	1,039	97.7	1,015	991	190	46	8
2010 22	1,013	96.7	980	954	205	40	11
2011 23	992	97.7	969	912	206	46	8
2012 24	969	93.5	906	846	208	42	8
2013 25年	880	101.5	893	857	182	49	3
北海道	39		37	38	7	1	-
札幌	28		27	27	4	1	-
函館	2		2	2	-	-	-
旭川	3		3	4	-	-	-
釧路	4		4	4	2	-	-
北見	2		1	1	1	-	-
東北管区	48		49	42	12	2	-
青森	8		8	5	1	-	-
岩手	9		9	7	3	1	-
宮城	10		9	10	1	-	-
秋田	4		4	4	2	-	-
山形	8		9	8	2	-	-
福島	9		10	8	3	1	-
関東管区	83		86	93	13	2	-
茨城	21		20	19	2	1	1
栃木	12		12	9	2	-	-
群馬	13		13	13	4	-	-
埼玉	43		50	51	10	6	-
千葉	43		45	34	6	1	-
神奈川	57		59	53	12	3	-
新潟	9		9	8	4	-	-
山梨	8		7	8	1	-	-
長野	11		13	6	1	2	-
静岡	25		24	19	5	2	-
中部管区	62		59	54	16	4	1
富山	7		7	4	2	-	-
石川	8		8	8	2	1	-
福井	4		4	3	1	1	-
岐阜	9		9	8	4	1	1
愛知	29		26	26	7	1	-
三重	5		5	5	-	-	-
近畿管区	215		220	234	51	10	-
滋賀	8		9	10	5	-	-
京都	19		18	17	3	1	-
大阪	128		115	125	29	9	-
兵庫	44		59	63	12	-	-
奈良	9		11	10	-	-	-
和歌山	7		8	9	2	-	-
中国管区	56		55	50	11	6	-
鳥取	4		4	4	1	-	-
島根	2		2	2	1	-	-
岡山	8		9	8	2	-	-
広島	30		29	31	3	6	-
山口	12		11	5	4	-	-
四国管区	32		34	28	6	1	-
徳島	4		5	4	1	-	-
香川	7		7	4	-	-	-
愛媛	13		13	11	2	-	-
高知	8		9	9	3	1	-
九州管区	103		101	98	19	8	1
福岡	50		49	47	10	2	-
佐賀	3		3	3	-	-	-
長崎	5		5	5	-	-	-
熊本	15		15	14	3	-	-
大分	9		10	14	3	6	1
宮崎	-		-	-	-	-	-
鹿児島	9		8	5	-	-	-
沖縄	12		11	10	3	-	-

3 年次別 府県別 罪種別 認知・検挙件数及び検挙人員 (つづき)

A-a-2 嬰兒殺

年次及び 都道府県	認知件数	検 挙 件 数 検 挙 率		検 挙 人 員			
				総 数	うち) 女	うち) 少年	うち) 女
2004 平成16年	24	95.8	23	21	20	3	3
2005 17	27	85.2	23	19	18	5	5
2006 18	22	95.5	21	17	16	4	4
2007 19	23	95.7	22	18	18	2	2
2008 20	28	89.3	25	19	17	1	1
2009 21	17	100.0	17	12	11	3	3
2010 22	13	84.6	11	10	9	1	1
2011 23	20	100.0	20	19	19	4	4
2012 24	13	92.3	12	11	11	3	3
2013 25年	12	100.0	12	11	11	1	1
北 海 道	2		2	2	2	-	-
札 幌	2		2	2	2	-	-
函 館	-		-	-	-	-	-
旭 川	-		-	-	-	-	-
釧 路	-		-	-	-	-	-
北 見	-		-	-	-	-	-
東 北 管 区	-		-	-	-	-	-
青 森	-		-	-	-	-	-
岩 手	-		-	-	-	-	-
宮 城	-		-	-	-	-	-
秋 田	-		-	-	-	-	-
山 形	-		-	-	-	-	-
福 島	-		-	-	-	-	-
東 京	1		1	1	1	-	-
関 東 管 区	1		2	2	2	-	-
茨 城	-		-	-	-	-	-
栃 木	-		-	-	-	-	-
群 馬	-		-	-	-	-	-
埼 玉	1		1	1	1	-	-
千 葉	-		-	-	-	-	-
神 奈 川	-		-	-	-	-	-
新 潟	-		-	-	-	-	-
山 梨	-		-	-	-	-	-
長 野	-		-	-	-	-	-
静 岡	-		1	1	1	-	-
中 部 管 区	-		-	-	-	-	-
富 山	-		-	-	-	-	-
石 川	-		-	-	-	-	-
福 井	-		-	-	-	-	-
岐 阜	-		-	-	-	-	-
愛 知	-		-	-	-	-	-
重 慶	-		-	-	-	-	-
近 畿 管 区	2		2	2	2	-	-
滋 賀	-		-	-	-	-	-
京 都	-		-	-	-	-	-
大 阪	1		1	1	1	-	-
兵 庫	1		1	1	1	-	-
奈 良	-		-	-	-	-	-
和 歌 山	-		-	-	-	-	-
中 国 管 区	3		2	1	1	-	-
鳥 取	-		-	-	-	-	-
島 根	1		1	-	-	-	-
岡 山	-		-	-	-	-	-
広 島	2		1	1	1	-	-
山 口	-		-	-	-	-	-
四 国 管 区	-		-	-	-	-	-
徳 島	-		-	-	-	-	-
香 川	-		-	-	-	-	-
愛 媛	-		-	-	-	-	-
高 知	-		-	-	-	-	-
九 州 管 区	3		3	3	3	1	1
福 岡	-		-	-	-	-	-
佐 賀	1		1	1	1	1	1
長 崎	1		1	1	1	-	-
熊 本	-		-	-	-	-	-
大 分	-		-	-	-	-	-
宮 崎	-		-	-	-	-	-
鹿 児 島	1		1	1	1	-	-
沖 縄	-		-	-	-	-	-

3 年次別 府県別 罪種別 認知・検挙件数及び検挙人員 (つづき)

A-a-3 殺人予備罪

年次及び 都道府県	認知件数	検 挙 件 数 検 挙 率		検 挙 人 員			
				総 数	うち) 女	うち) 少年	うち) 女
2004 平成16年	18	100.0	18	16	2	-	-
2005 17	22	100.0	22	17	1	-	-
2006 18	26	100.0	26	23	6	2	1
2007 19	19	94.7	18	16	3	4	-
2008 20	24	100.0	24	21	6	2	-
2009 21	20	100.0	20	15	2	1	-
2010 22	22	100.0	22	19	3	1	-
2011 23	20	90.0	18	16	2	2	1
2012 24	25	88.0	22	15	-	1	-
2013 25年	24	100.0	24	22	8	2	-
北 海 道	-	-	-	-	-	-	-
札 幌	-	-	-	-	-	-	-
函 館	-	-	-	-	-	-	-
旭 川	-	-	-	-	-	-	-
釧 路	-	-	-	-	-	-	-
北 見	-	-	-	-	-	-	-
東北管区	2	-	2	2	-	1	-
青 森	1	-	1	1	-	-	-
岩 手	1	-	1	1	-	1	-
宮 城	-	-	-	-	-	-	-
秋 田	-	-	-	-	-	-	-
山 形	-	-	-	-	-	-	-
福 島	-	-	-	-	-	-	-
東 京	8	-	9	8	3	-	-
関東管区	3	-	4	4	2	-	-
茨 城	-	-	-	-	-	-	-
栃 木	-	-	-	-	-	-	-
群 馬	-	-	-	-	-	-	-
埼 玉	1	-	1	1	1	-	-
千 葉	-	-	2	2	1	-	-
神 奈 川	-	-	-	-	-	-	-
新 潟	-	-	-	-	-	-	-
山 梨	-	-	-	-	-	-	-
長 野	-	-	-	-	-	-	-
静 岡	2	-	1	1	-	-	-
中部管区	2	-	2	1	-	1	-
富 山	1	-	1	1	-	1	-
石 川	1	-	1	-	-	-	-
福 岐	-	-	-	-	-	-	-
岐 阜	-	-	-	-	-	-	-
愛 知	-	-	-	-	-	-	-
三 重	-	-	-	-	-	-	-
近畿管区	4	-	3	3	-	-	-
滋 賀	-	-	-	-	-	-	-
京 都	-	-	-	-	-	-	-
大 阪	3	-	2	2	-	-	-
兵 庫	-	-	-	-	-	-	-
和 歌 山	1	-	1	1	-	-	-
中国管区	1	-	1	1	-	-	-
鳥 取	-	-	-	-	-	-	-
島 根	-	-	-	-	-	-	-
岡 山	-	-	-	-	-	-	-
広 島	1	-	1	1	-	-	-
山 口	-	-	-	-	-	-	-
四国管区	-	-	-	-	-	-	-
徳 島	-	-	-	-	-	-	-
香 川	-	-	-	-	-	-	-
愛 媛	-	-	-	-	-	-	-
高 知	-	-	-	-	-	-	-
九州管区	4	-	3	3	3	-	-
福 岡	3	-	2	2	2	-	-
佐 賀	-	-	-	-	-	-	-
長 崎	-	-	-	-	-	-	-
熊 本	-	-	-	-	-	-	-
大 分	-	-	-	-	-	-	-
宮 崎	-	-	-	-	-	-	-
鹿 児 島	1	-	1	1	1	-	-
沖 縄	-	-	-	-	-	-	-

3 年次別 府県別 罪種別 認知・検挙件数及び検挙人員 (つづき)

A-a-4 自殺関与罪

年次及び 都道府県	認知件数	検 挙 件 数 検 挙 率 %		検 挙 人 員			
				総 数	うち) 女	うち) 少年	うち) 女
2004 平成16年	30	103.3	31	27	10	-	-
2005 17	22	100.0	22	23	8	1	-
2006 18	32	96.9	31	33	11	2	1
2007 19	23	100.0	23	19	7	-	-
2008 20	25	88.0	22	20	4	-	-
2009 21	19	115.8	22	18	6	-	-
2010 22	20	80.0	16	16	3	1	-
2011 23	20	110.0	22	24	11	4	1
2012 24	25	92.0	23	27	5	-	-
2013 25年	22	95.5	21	16	5	-	-
北 海 道	-	-	1	1	1	-	-
札 幌	-	-	1	1	1	-	-
函 館	-	-	-	-	-	-	-
旭 川	-	-	-	-	-	-	-
釧 路	-	-	-	-	-	-	-
北 見	-	-	-	-	-	-	-
東 北 管 区	2	-	4	2	-	-	-
青 森	-	-	-	-	-	-	-
岩 手	-	-	2	1	-	-	-
宮 城	-	-	-	-	-	-	-
秋 田	1	-	1	1	-	-	-
山 形	1	-	1	-	-	-	-
福 島	-	-	-	-	-	-	-
東 京	2	-	1	1	-	-	-
関 東 管 区	8	-	6	4	2	-	-
茨 城	-	-	-	-	-	-	-
栃 木	-	-	-	-	-	-	-
群 馬	-	-	-	-	-	-	-
埼 玉	1	-	1	1	-	-	-
千 葉	2	-	1	1	-	-	-
神 奈 川	-	-	-	-	-	-	-
新 潟	1	-	1	-	-	-	-
山 梨	1	-	1	1	1	-	-
長 野	1	-	1	-	-	-	-
静 岡	2	-	1	1	1	-	-
中 部 管 区	3	-	3	3	-	-	-
富 山	-	-	-	-	-	-	-
石 川	2	-	2	2	-	-	-
福 井	-	-	-	-	-	-	-
岐 阜	1	-	1	1	-	-	-
愛 知	-	-	-	-	-	-	-
三 重	-	-	-	-	-	-	-
近 畿 管 区	1	-	-	-	-	-	-
滋 賀	-	-	-	-	-	-	-
京 都	-	-	-	-	-	-	-
大 阪	-	-	-	-	-	-	-
兵 庫	1	-	-	-	-	-	-
和 歌 山	-	-	-	-	-	-	-
中 国 管 区	3	-	3	2	1	-	-
鳥 取	1	-	1	-	-	-	-
島 根	-	-	-	-	-	-	-
岡 山	1	-	1	1	1	-	-
広 島	1	-	1	1	-	-	-
山 口	1	-	1	1	-	-	-
四 国 管 区	-	-	-	-	-	-	-
徳 島	-	-	-	-	-	-	-
香 川	-	-	-	-	-	-	-
愛 媛	-	-	-	-	-	-	-
高 知	-	-	-	-	-	-	-
九 州 管 区	3	-	3	3	1	-	-
福 岡	1	-	1	-	-	-	-
佐 賀	1	-	1	2	1	-	-
長 崎	-	-	-	-	-	-	-
熊 本	-	-	-	-	-	-	-
大 分	1	-	1	1	-	-	-
宮 崎	-	-	-	-	-	-	-
鹿 児 島	-	-	-	-	-	-	-
沖 縄	-	-	-	-	-	-	-

3 年次別 府県別 罪種別 認知・検挙件数及び検挙人員 (つづき)

A-b 強盗

年次及び 都道府県	認知件数	検 挙 件 数 検 挙 率		検 挙 人 員			
				総 数	うち) 女	うち) 少年	うち) 女
2004 平成16年	7,295	50.3	3,666	4,154	239	1,273	91
2005 17	5,988	54.6	3,269	3,844	290	1,146	129
2006 18	5,108	59.9	3,061	3,335	254	892	101
2007 19	4,567	61.1	2,790	2,985	212	757	50
2008 20	4,298	60.8	2,612	2,813	196	713	50
2009 21	4,535	64.5	2,923	3,069	218	696	62
2010 22	4,051	62.1	2,516	2,568	176	565	35
2011 23	3,695	64.5	2,385	2,431	158	593	27
2012 24	3,691	67.4	2,486	2,430	186	592	38
2013 25年	3,324	67.3	2,236	2,255	190	547	45
北海道	118	82	82	77	7	19	2
札幌	86	55	55	52	5	14	-
函館	11	9	9	8	2	3	2
旭川	6	4	4	4	-	-	-
釧路	14	13	13	13	-	2	-
北見	1	1	1	-	-	-	-
東北管区	74	49	49	54	2	11	-
青森	13	10	10	10	-	2	-
岩手	9	5	5	8	-	3	-
宮城	30	18	18	16	-	1	-
秋田	4	3	3	6	-	5	-
山形	1	2	2	1	-	-	-
福島	17	11	11	13	2	-	-
東京	466	364	364	366	36	59	1
関東管区	1,053	720	720	703	63	189	14
茨城	72	47	47	46	2	21	1
栃木	35	34	34	37	2	2	-
群馬	30	21	21	20	2	5	-
埼玉	276	188	188	203	24	60	3
千葉	196	126	126	117	10	26	3
神奈川	283	201	201	171	13	47	3
新潟	40	25	25	22	3	6	1
山梨	18	8	8	13	-	4	-
長野	17	11	11	8	-	1	-
静岡	86	59	59	66	7	17	3
中部管区	398	251	251	270	22	72	8
富山	14	12	12	17	2	10	1
石川	10	9	9	9	1	-	-
福井	10	8	8	12	1	5	-
岐阜	49	28	28	32	2	9	-
愛知	286	170	170	179	13	45	6
三重	29	24	24	21	3	3	1
近畿管区	839	487	487	447	30	122	8
滋賀	30	18	18	18	-	5	-
京都	83	66	66	54	7	12	1
大阪	500	270	270	242	12	64	3
兵庫	189	109	109	108	8	33	2
奈良	21	13	13	14	2	6	1
和歌山	16	11	11	11	1	2	1
中国管区	102	85	85	99	11	28	7
鳥取	4	4	4	2	-	-	-
島根	3	1	1	1	-	-	-
岡山	13	11	11	18	2	5	-
広島	59	47	47	56	7	16	6
山口	23	22	22	22	2	7	1
四国管区	49	45	45	51	4	6	1
徳島	6	5	5	5	-	-	-
香川	12	10	10	16	3	-	-
愛媛	21	19	19	21	-	4	-
高知	10	11	11	9	1	2	1
九州管区	225	153	153	188	15	41	4
福岡	147	92	92	111	7	26	2
佐賀	11	5	5	7	2	1	-
長崎	9	7	7	5	-	1	-
熊本	13	11	11	14	1	3	-
大分	-	-	-	-	-	-	-
宮崎	8	9	9	20	4	4	2
鹿児島	14	14	14	14	-	3	-
沖縄	23	15	15	17	1	3	-

3 年次別 府県別 罪種別 認知・検挙件数及び検挙人員 (つづき)

A-b-1 強盗殺人罪

年次及び 都道府県	認知件数	検 挙 件 数 検 挙 率		検 挙 人 員			
				総 数	うち) 女	うち) 少年	うち) 女
2004 平成16年	89	93.3	83	120	3	22	-
2005 17	66	86.4	57	90	9	8	1
2006 18	52	100.0	52	83	6	6	-
2007 19	44	84.1	37	65	7	14	4
2008 20	44	95.5	42	74	10	4	1
2009 21	56	80.4	45	97	4	7	-
2010 22	37	108.1	40	50	3	4	-
2011 23	34	91.2	31	43	3	-	-
2012 24	36	83.3	30	46	3	4	-
2013 25年	31	90.3	28	39	6	9	4
北海道	-	-	-	1	-	-	-
札幌	-	-	-	1	-	-	-
函館	-	-	-	-	-	-	-
旭川	-	-	-	-	-	-	-
釧路	-	-	-	-	-	-	-
北見	-	-	-	-	-	-	-
東北管区	1	-	1	1	-	-	-
青森	-	-	-	-	-	-	-
岩手	-	-	-	1	-	-	-
宮城	1	-	1	-	-	-	-
秋田	-	-	-	-	-	-	-
山形	-	-	-	-	-	-	-
福島	-	-	-	-	-	-	-
関東管区	4	-	6	5	-	2	-
茨城	9	-	9	9	1	-	-
栃木	-	-	-	-	-	-	-
群馬	1	-	1	2	-	-	-
埼玉	-	-	-	-	-	-	-
埼玉	2	-	2	3	1	-	-
千葉	3	-	2	-	-	-	-
神奈川	1	-	2	2	-	-	-
新潟	-	-	-	-	-	-	-
山梨	-	-	-	-	-	-	-
長野	-	-	-	-	-	-	-
静岡	2	-	2	2	-	-	-
中部管区	3	-	3	4	-	-	-
富山	-	-	-	1	-	-	-
石川	-	-	-	-	-	-	-
福井	-	-	-	-	-	-	-
岐阜	-	-	-	-	-	-	-
愛知	2	-	2	2	-	-	-
三重	1	-	1	1	-	-	-
近畿管区	8	-	6	5	-	1	-
滋賀	-	-	-	-	-	-	-
京都	3	-	3	2	-	1	-
大阪	5	-	2	2	-	-	-
兵庫	-	-	1	1	-	-	-
奈良	-	-	-	-	-	-	-
和歌山	-	-	-	-	-	-	-
中国管区	3	-	1	8	5	6	4
鳥取	-	-	-	-	-	-	-
島根	-	-	-	-	-	-	-
岡山	1	-	-	1	1	-	-
広島	1	-	1	7	4	6	4
山口	1	-	-	-	-	-	-
四国管区	2	-	1	2	-	-	-
徳島	-	-	-	-	-	-	-
香川	2	-	1	2	-	-	-
愛媛	-	-	-	-	-	-	-
高知	-	-	-	-	-	-	-
九州管区	1	-	1	4	-	-	-
福岡	-	-	-	1	-	-	-
佐賀	-	-	-	-	-	-	-
長崎	-	-	-	-	-	-	-
熊本	-	-	-	1	-	-	-
大分	-	-	-	-	-	-	-
宮崎	-	-	-	-	-	-	-
鹿児島	1	-	1	2	-	-	-
鹿儿岛	-	-	-	-	-	-	-
沖縄	-	-	-	-	-	-	-

3 年次別 府県別 罪種別 認知・検挙件数及び検挙人員 (つづき)

A-b-2 強盗傷人罪

年次及び 都道府県	認知件数	検 挙 件 数 検 挙 率		検 挙 人 員			
				総 数	うち) 女	うち) 少年	うち) 女
2004 平成16年	2,958	50.7	1,501	2,269	158	891	70
2005 17	2,351	57.1	1,342	2,128	188	805	97
2006 18	2,018	57.4	1,159	1,684	144	595	80
2007 19	1,752	59.9	1,050	1,446	98	470	28
2008 20	1,654	59.4	982	1,470	112	485	39
2009 21	1,569	65.5	1,028	1,428	114	460	41
2010 22	1,424	60.7	864	1,155	88	333	23
2011 23	1,314	63.4	833	1,183	69	387	15
2012 24	1,303	63.5	828	1,088	81	368	25
2013 25年	1,098	67.6	742	1,016	83	353	26
北海道	28		26	31	1	14	-
札幌	20		17	23	1	12	-
函館	1		2	2	-	1	-
旭川	3		1	1	-	-	-
釧路	3		5	5	-	1	-
北見	1		1	-	-	-	-
東北管区	35		25	29	2	7	-
青森	6		6	7	-	2	-
岩手	4		3	2	-	-	-
宮城	13		6	5	-	-	-
秋田	3		2	6	-	5	-
山形	-		1	1	-	-	-
福島	9		7	8	2	-	-
東京	137		103	140	9	42	-
関東管区	343		236	328	32	127	10
茨城	16		13	26	2	17	1
栃木	8		13	19	1	2	-
群馬	8		7	5	1	2	-
埼玉	107		77	102	11	39	2
千葉	72		40	53	5	22	2
神奈川	83		56	81	7	34	2
新潟	12		8	8	1	1	-
山梨	8		2	5	-	-	-
長野	4		3	2	-	1	-
静岡	25		17	27	4	9	3
中部管区	123		82	129	12	47	7
富山	9		8	13	-	9	-
石川	3		3	3	-	-	-
福井	6		4	8	1	4	-
岐阜	14		10	15	1	2	-
愛知	80		48	79	8	29	6
三重	11		9	11	2	3	1
近畿管区	288		158	206	18	74	6
滋賀	2		1	5	-	4	-
京都	19		14	21	6	6	1
大阪	200		100	116	7	39	3
兵庫	55		35	50	3	19	1
奈良	8		4	12	2	6	1
和歌山	4		4	2	-	-	-
中国管区	33		29	37	2	13	1
鳥取	2		2	1	-	-	-
島根	2		1	1	-	-	-
岡山	4		3	8	1	5	-
広島	23		19	23	1	6	1
山口	2		4	4	-	2	-
四国管区	22		21	29	2	4	-
徳島	2		2	2	-	-	-
香川	6		5	11	2	-	-
愛媛	12		11	14	-	4	-
高知	2		3	2	-	-	-
九州管区	89		62	87	5	25	2
福岡	60		38	55	1	16	-
佐賀	5		3	4	2	-	-
長崎	5		3	3	-	1	-
熊本	6		5	6	-	1	-
大分	-		-	-	-	-	-
宮崎	4		4	7	2	4	2
鹿児島	8		8	9	-	3	-
沖縄	1		1	3	-	-	-

3 年次別 府県別 罪種別 認知・検挙件数及び検挙人員 (つづき)

A-b-3 強盗強姦罪 (致死を含む)

年次及び 都道府県	認知件数	検 挙 件 数 検 挙 率		検 挙 人 員			
				総 数	うち) 女	うち) 少年	うち) 女
2004 平成16年	201	77.6	156	91	-	11	-
2005 17	159	65.4	104	75	3	6	2
2006 18	137	69.3	95	72	-	16	-
2007 19	136	76.5	104	59	1	4	-
2008 20	105	90.5	95	64	-	6	-
2009 21	110	92.7	102	63	-	3	-
2010 22	97	103.1	100	63	-	4	-
2011 23	56	103.6	58	44	-	6	-
2012 24	61	101.6	62	55	-	5	-
2013 25年	70	84.3	59	31	-	2	-
北 海 道	5	-	5	4	-	-	-
札 幌	4	-	4	3	-	-	-
函 館	-	-	-	-	-	-	-
旭 川	-	-	-	-	-	-	-
釧 路	1	-	1	1	-	-	-
北 見	-	-	-	-	-	-	-
東 北 管 区	1	-	1	1	-	-	-
青 森	1	-	1	-	-	-	-
岩 手	-	-	-	1	-	-	-
宮 城	-	-	-	-	-	-	-
秋 田	-	-	-	-	-	-	-
山 形	-	-	-	-	-	-	-
福 島	-	-	-	-	-	-	-
東 京	12	-	14	6	-	1	-
関 東 管 区	9	-	6	3	-	-	-
茨 城	1	-	2	-	-	-	-
栃 木	-	-	-	-	-	-	-
群 馬	-	-	-	-	-	-	-
埼 玉	2	-	-	-	-	-	-
千 葉	-	-	-	1	-	-	-
神 奈 川	6	-	4	2	-	-	-
新 潟	-	-	-	-	-	-	-
山 梨	-	-	-	-	-	-	-
長 野	-	-	-	-	-	-	-
静 岡	-	-	-	-	-	-	-
中 部 管 区	2	-	3	4	-	1	-
富 山	-	-	-	-	-	-	-
石 川	-	-	-	-	-	-	-
福 井	-	-	-	-	-	-	-
岐 阜	1	-	1	1	-	-	-
愛 知	1	-	1	2	-	1	-
三 重	-	-	1	1	-	-	-
近 畿 管 区	33	-	23	5	-	-	-
滋 賀	-	-	-	-	-	-	-
京 都	-	-	-	-	-	-	-
大 阪	28	-	20	2	-	-	-
兵 庫	4	-	3	3	-	-	-
奈 良	-	-	-	-	-	-	-
和 歌 山	1	-	-	-	-	-	-
中 国 管 区	-	-	-	1	-	-	-
鳥 取	-	-	-	-	-	-	-
島 根	-	-	-	-	-	-	-
岡 山	-	-	-	-	-	-	-
広 島	-	-	-	-	-	-	-
山 口	-	-	-	1	-	-	-
四 国 管 区	3	-	3	3	-	-	-
徳 島	-	-	-	-	-	-	-
香 川	-	-	-	-	-	-	-
愛 媛	1	-	1	1	-	-	-
高 知	2	-	2	2	-	-	-
九 州 管 区	5	-	4	4	-	-	-
福 岡	3	-	2	3	-	-	-
佐 賀	1	-	1	1	-	-	-
長 崎	1	-	1	-	-	-	-
熊 本	-	-	-	-	-	-	-
大 分	-	-	-	-	-	-	-
宮 崎	-	-	-	-	-	-	-
鹿 児 島	-	-	-	-	-	-	-
沖 縄	-	-	-	-	-	-	-

3 年次別 府県別 罪種別 認知・検挙件数及び検挙人員 (つづき)

A-b-4 強盗・準強盗罪 (強盗予備・事後強盗・昏酔強盗)

年次及び 都道府県	認知件数	検 挙 件 数 検 挙 率		検 挙 人 員			
				総 数	うち) 女	うち) 少年	うち) 女
2004 平成16年	4,047	47.6	1,926	1,674	78	349	21
2005 17	3,412	51.8	1,766	1,551	90	327	29
2006 18	2,901	60.5	1,755	1,496	104	275	21
2007 19	2,635	60.7	1,599	1,415	106	269	18
2008 20	2,495	59.8	1,493	1,205	74	218	10
2009 21	2,800	62.4	1,748	1,481	100	226	21
2010 22	2,493	60.6	1,512	1,300	85	224	12
2011 23	2,291	63.9	1,463	1,161	86	200	12
2012 24	2,291	68.4	1,566	1,241	102	215	13
2013 25年	2,125	66.2	1,407	1,169	101	183	15
北海道	85		51	41	6	5	2
札幌	62		34	25	4	2	-
函館	10		7	6	2	2	2
旭川	3		3	3	-	-	-
釧路	10		7	7	-	1	-
北見	-		-	-	-	-	-
東北管区	37		22	23	-	4	-
青森	6		3	3	-	-	-
岩手	5		2	4	-	3	-
宮城	16		11	11	-	1	-
秋田	1		1	-	-	-	-
山形	1		1	-	-	-	-
福島	8		4	5	-	-	-
東京	313		241	215	27	14	1
関東管区	692		469	363	30	62	4
茨城	55		32	20	-	4	-
栃木	26		20	16	1	-	-
群馬	22		14	15	1	3	-
埼玉	165		109	98	12	21	1
千葉	121		84	63	5	4	1
神奈川	193		139	86	6	13	1
新潟	28		17	14	2	5	1
山梨	10		6	8	-	4	-
長野	13		8	6	-	-	-
静岡	59		40	37	3	8	-
中部管区	270		163	133	10	24	1
富山	5		4	3	2	1	1
石川	7		6	6	1	-	-
福井	4		4	4	-	1	-
岐阜	34		17	16	1	7	-
愛知	203		119	96	5	15	-
三重	17		13	8	1	-	-
近畿管区	510		300	231	12	47	2
滋賀	28		17	13	-	1	-
京都	61		49	31	1	5	-
大阪	267		148	122	5	25	-
兵庫	130		70	54	5	14	1
奈良	13		9	2	-	-	-
和歌山	11		7	9	1	2	1
中国管区	66		55	53	4	9	2
鳥取	2		2	1	-	-	-
島根	1		-	-	-	-	-
岡山	8		8	9	-	-	-
広島	35		27	26	2	4	1
山口	20		18	17	2	5	1
四国管区	22		20	17	2	2	1
徳島	4		3	3	-	-	-
香川	4		4	3	1	-	-
愛媛	8		7	6	-	-	-
高知	6		6	5	1	2	1
九州管区	130		86	93	10	16	2
福岡	84		52	52	6	10	2
佐賀	5		1	2	-	1	-
長崎	3		3	2	-	-	-
熊本	7		6	7	1	2	-
大分	-		-	-	-	-	-
宮崎	4		5	13	2	-	-
鹿児島	5		5	3	-	-	-
沖縄	22		14	14	1	3	-

3 年次別 府県別 罪種別 認知・検挙件数及び検挙人員 (つづき)

A-c 放火

年次及び 都道府県	認知件数	検 挙 件 数 検 挙 率		検 挙 人 員			
				総 数	うち) 女	うち) 少年	うち) 女
2004 平成16年	2,174	69.6	1,513	867	177	103	19
2005 17	1,904	71.5	1,361	791	178	86	13
2006 18	1,759	76.0	1,337	825	193	103	9
2007 19	1,519	73.7	1,120	764	200	102	11
2008 20	1,441	73.1	1,054	659	165	66	6
2009 21	1,347	67.8	913	631	133	83	11
2010 22	1,212	73.8	895	651	158	65	8
2011 23	1,122	78.4	880	616	166	67	14
2012 24	1,081	76.0	822	592	131	76	10
2013 25年	1,086	71.7	779	549	138	63	10
北海道	34	35	21	5	1	1	
札幌	15	16	9	-	-	-	-
函館	8	10	6	2	1	1	
旭川	6	5	4	1	-	-	-
釧路	5	4	2	2	-	-	-
北見	-	-	-	-	-	-	-
東北管区	61	45	39	13	4	-	-
青森	6	5	5	-	-	-	-
岩手	16	9	7	3	-	-	-
宮城	14	10	10	5	3	-	-
秋田	3	2	2	1	-	-	-
山形	14	12	9	1	-	-	-
福島	8	7	6	3	1	-	-
東京	103	63	38	7	4	-	-
関東管区	273	186	160	38	16	2	
茨城	26	15	14	2	-	-	-
栃木	18	9	8	3	1	-	-
群馬	22	15	11	4	-	-	-
埼玉	31	27	25	4	3	-	-
千葉	54	33	29	8	7	1	
神奈川	37	30	28	9	3	-	-
新潟	30	29	18	4	1	1	
山梨	8	7	5	-	-	-	-
長野	14	12	11	3	-	-	-
静岡	33	9	11	1	-	-	-
中部管区	119	91	61	14	6	1	
富山	11	11	7	1	-	-	-
石川	11	11	10	2	1	-	-
福井	5	5	4	1	-	-	-
岐阜	10	8	8	4	-	-	-
愛知	68	46	26	3	4	-	-
三重	14	10	6	3	1	1	
近畿管区	233	143	87	21	15	1	
滋賀	6	6	4	-	1	-	-
京都	25	22	9	3	2	1	
大阪	161	83	52	9	11	-	-
兵庫	30	22	16	7	1	-	-
奈良	4	5	4	2	-	-	-
和歌山	7	5	2	-	-	-	-
中国管区	91	81	46	11	6	1	
鳥取	4	4	4	-	-	-	-
島根	6	4	3	1	-	-	-
岡山	22	22	15	5	1	1	
広島	42	33	20	5	5	-	-
山口	17	18	4	-	-	-	-
四国管区	63	56	33	10	4	1	
徳島	8	3	2	-	1	-	-
香川	6	5	5	2	-	-	-
愛媛	33	32	16	4	1	-	-
高知	16	16	10	4	2	1	
九州管区	109	79	64	19	7	3	
福岡	46	24	23	6	3	1	
佐賀	13	10	6	1	-	-	-
長崎	9	6	5	1	1	-	-
熊本	6	6	5	3	-	-	-
大分	7	8	6	1	-	-	-
宮崎	3	3	2	1	-	-	-
鹿児島	9	9	6	2	2	1	
沖縄	16	13	11	4	1	1	

3 年次別 府県別 罪種別 認知・検挙件数及び検挙人員 (つづき)

A-d 強姦 (致死傷を含む)

年次及び 都道府県	認知件数	検 挙 件 数 検 率		検 挙 人 員			
				総 数	うち) 女	うち) 少年	うち) 女
2004 平成16年	2,176	64.5	1,403	1,107	8	151	3
2005 17	2,076	69.5	1,443	1,074	12	142	5
2006 18	1,948	74.9	1,460	1,058	5	106	-
2007 19	1,766	78.9	1,394	1,013	5	121	4
2008 20	1,590	83.4	1,326	951	5	127	2
2009 21	1,415	82.2	1,163	918	10	120	6
2010 22	1,293	82.2	1,063	803	1	110	-
2011 23	1,193	83.2	993	768	2	69	-
2012 24	1,266	86.7	1,097	858	8	122	4
2013 25年	1,409	82.5	1,163	937	7	124	1
北 海 道	50		51	35	1	4	1
札 幌	31		30	21	1	4	1
函 館	4		4	4	-	-	-
旭 川	2		3	3	-	-	-
釧 路	9		11	5	-	-	-
北 見	4		3	2	-	-	-
東 北 管 区	63		56	50	1	3	-
青 森	5		2	1	-	-	-
岩 手	13		12	10	-	1	-
宮 城	19		19	17	1	-	-
秋 田	2		1	1	-	-	-
山 形	6		5	3	-	1	-
福 島	18		17	18	-	1	-
東 京	191		170	139	1	6	-
関 東 管 区	368		307	241	-	27	-
茨 城	28		24	23	-	1	-
栃 木	15		14	10	-	-	-
群 馬	17		12	11	-	-	-
埼 玉	83		76	57	-	11	-
千 葉	81		56	42	-	2	-
神 奈 川	95		86	65	-	11	-
新 潟	12		13	11	-	-	-
山 梨	5		5	3	-	-	-
長 野	6		7	7	-	-	-
静 岡	26		14	12	-	2	-
中 部 管 区	133		99	78	-	14	-
富 山	4		4	4	-	1	-
石 川	3		4	5	-	2	-
福 井	7		5	5	-	1	-
岐 阜	14		11	9	-	1	-
愛 知	88		68	48	-	7	-
三 重	17		7	7	-	2	-
近 畿 管 区	329		218	190	-	32	-
滋 賀	8		12	8	-	1	-
京 都	25		21	23	-	8	-
大 阪	208		114	97	-	7	-
兵 庫	63		51	40	-	8	-
奈 良	11		10	12	-	3	-
和 歌 山	14		10	10	-	5	-
中 国 管 区	67		73	73	1	15	-
鳥 取	5		5	4	-	-	-
島 根	5		6	5	-	-	-
岡 山	23		25	19	-	1	-
広 島	27		30	33	1	9	-
山 口	7		7	12	-	5	-
四 国 管 区	37		38	30	1	4	-
徳 島	5		6	5	-	-	-
香 川	18		17	15	-	1	-
愛 媛	12		12	9	1	3	-
高 知	2		3	1	-	-	-
九 州 管 区	171		151	101	2	19	-
福 岡	90		70	42	2	10	-
佐 賀	6		9	5	-	-	-
長 崎	15		15	14	-	2	-
熊 本	22		21	11	-	-	-
大 分	5		5	4	-	2	-
宮 崎	5		4	3	-	-	-
鹿 児 島	12		13	9	-	2	-
沖 縄	16		14	13	-	3	-

3 年次別 府県別 罪種別 認知・検挙件数及び検挙人員 (つづき)

B 粗暴犯

年次及び 都道府県	認知件数	検 挙 件 数 検 挙 率		検 挙 人 員			
				総 数	うち) 女	うち) 少年	うち) 女
		%					
2004 平成16年	76,616	53.7	41,128	46,801	3,402	11,439	1,653
2005 17	73,772	59.7	44,037	49,156	3,582	10,458	1,439
2006 18	76,303	64.8	49,409	54,505	3,962	9,817	1,356
2007 19	72,908	68.1	49,656	54,163	4,022	9,248	1,249
2008 20	69,113	69.1	47,772	51,924	3,848	8,645	1,142
2009 21	64,140	71.3	45,719	49,225	3,615	7,653	921
2010 22	63,813	72.0	45,932	49,525	3,736	7,729	916
2011 23	61,897	72.9	45,095	48,582	3,821	7,276	931
2012 24	67,356	73.1	49,220	52,577	3,972	7,695	813
2013 25年	66,494	72.9	48,487	51,274	4,036	7,210	820
北 海 道	2,278		1,726	1,755	150	156	17
札 幌	1,475		1,041	1,063	84	107	8
函 館	193		173	172	12	12	2
旭 川	237		179	177	16	16	3
釧 路	295		261	267	31	17	4
北 見	78		72	76	7	4	-
東北管区	3,669		2,910	3,007	247	352	39
青 森	455		363	365	28	34	4
岩 手	302		254	253	7	24	1
宮 城	1,036		720	722	55	94	9
秋 田	264		251	255	12	30	1
山 形	743		708	823	109	75	6
福 島	869		614	589	36	95	18
東 京	8,603		5,688	6,368	413	543	54
関東管区	20,376		15,147	15,990	1,264	2,284	259
茨 城	1,259		823	853	46	197	13
栃 木	1,093		804	828	61	109	6
群 馬	1,178		985	1,051	118	100	12
埼 玉	4,438		3,354	3,548	268	553	58
千 葉	3,395		2,104	2,112	140	339	25
神 奈 川	5,376		3,983	4,287	325	513	82
新 潟	1,174		1,058	1,119	116	124	10
山 梨	266		184	203	16	47	8
長 野	667		603	671	56	96	7
静 岡	1,530		1,249	1,318	118	206	38
中部管区	5,792		4,059	4,333	321	812	96
富 山	319		253	289	16	67	6
石 川	348		291	302	20	28	3
福 井	294		259	275	19	46	3
岐 阜	723		592	616	47	155	12
愛 知	3,564		2,321	2,501	189	452	61
三 重	544		343	350	30	64	11
近畿管区	13,645		9,241	9,874	888	1,450	179
滋 賀	733		500	500	46	88	4
京 都	1,359		1,026	1,092	93	156	22
大 阪	6,571		3,661	3,932	346	608	78
兵 庫	3,892		3,097	3,309	301	428	55
奈 良	580		492	536	55	94	12
和 歌 山	510		465	505	47	76	8
中国管区	3,822		3,146	3,125	241	588	61
鳥 取	160		154	165	13	40	1
島 根	177		158	164	20	30	8
岡 山	1,268		1,057	1,036	77	210	16
広 島	1,533		1,224	1,214	89	218	17
山 口	684		553	546	42	90	19
四国管区	1,512		1,230	1,245	108	234	30
徳 島	238		181	163	13	24	3
香 川	529		450	466	43	85	2
愛 媛	465		405	420	33	67	16
高 知	280		194	196	19	58	9
九州管区	6,797		5,340	5,577	404	791	85
福 岡	2,767		2,042	2,137	140	323	28
佐 賀	338		282	267	23	47	5
長 崎	638		556	593	48	56	12
熊 本	805		617	684	57	69	7
大 分	378		304	318	29	58	6
宮 崎	470		370	374	30	62	6
鹿 児 島	471		434	448	32	50	5
沖 縄	930		735	756	45	126	16

3 年次別 府県別 罪種別 認知・検挙件数及び検挙人員 (つづき)

B-a 凶器準備集合

年次及び 都道府県	認知件数	検 挙 件 数 検 挙 率		検 挙 人 員			
				総 数	うち) 女	うち) 少年	うち) 女
2004 平成16年	27	103.7	28	279	2	239	2
2005 17	16	100.0	16	95	1	68	1
2006 18	20	100.0	20	155	-	127	-
2007 19	19	105.3	20	159	-	136	-
2008 20	16	81.3	13	83	-	74	-
2009 21	15	100.0	15	73	3	70	3
2010 22	6	133.3	8	45	2	42	2
2011 23	6	83.3	5	24	-	17	-
2012 24	6	116.7	7	20	4	17	4
2013 25年	12	83.3	10	65	1	51	1
北海道	-	-	-	-	-	-	-
札幌	-	-	-	-	-	-	-
函館	-	-	-	-	-	-	-
旭川	-	-	-	-	-	-	-
釧路	-	-	-	-	-	-	-
北見	-	-	-	-	-	-	-
東北管区	-	-	-	-	-	-	-
青森	-	-	-	-	-	-	-
岩手	-	-	-	-	-	-	-
宮城	-	-	-	-	-	-	-
秋田	-	-	-	-	-	-	-
山形	-	-	-	-	-	-	-
福島	-	-	-	-	-	-	-
関東管区	3	-	3	11	-	1	-
茨城	6	-	6	54	1	50	1
栃木	-	-	-	-	-	-	-
群馬	1	-	1	6	-	6	-
埼玉	5	-	5	48	1	44	1
千葉	-	-	-	-	-	-	-
神奈川	-	-	-	-	-	-	-
新潟	-	-	-	-	-	-	-
山梨	-	-	-	-	-	-	-
長野	-	-	-	-	-	-	-
静岡	-	-	-	-	-	-	-
中部管区	1	-	-	-	-	-	-
富山	1	-	-	-	-	-	-
石川	-	-	-	-	-	-	-
福井	-	-	-	-	-	-	-
岐阜	-	-	-	-	-	-	-
愛知	-	-	-	-	-	-	-
三重	-	-	-	-	-	-	-
近畿管区	-	-	-	-	-	-	-
滋賀	-	-	-	-	-	-	-
京都	-	-	-	-	-	-	-
大阪	-	-	-	-	-	-	-
兵庫	-	-	-	-	-	-	-
奈良	-	-	-	-	-	-	-
和歌山	-	-	-	-	-	-	-
中国管区	1	-	-	-	-	-	-
鳥取	-	-	-	-	-	-	-
島根	-	-	-	-	-	-	-
岡山	-	-	-	-	-	-	-
広島	-	-	-	-	-	-	-
山口	1	-	-	-	-	-	-
四国管区	-	-	-	-	-	-	-
徳島	-	-	-	-	-	-	-
香川	-	-	-	-	-	-	-
愛媛	-	-	-	-	-	-	-
高知	-	-	-	-	-	-	-
九州管区	1	-	1	-	-	-	-
福岡	-	-	-	-	-	-	-
佐賀	-	-	-	-	-	-	-
長門	1	-	1	-	-	-	-
熊本	-	-	-	-	-	-	-
大分	-	-	-	-	-	-	-
宮崎	-	-	-	-	-	-	-
鹿児島	-	-	-	-	-	-	-
鹿儿岛	-	-	-	-	-	-	-
沖縄	-	-	-	-	-	-	-

3 年次別 府県別 罪種別 認知・検挙件数及び検挙人員 (つづき)

B-b 暴行

年次及び 都道府県	認知件数	検 挙 件 数		検 挙 人 員			
		検 検	率 率	総 数	うち) 女	うち) 少年	うち) 女
2004 平成16年	23,691	45.0	10,666	11,002	727	1,608	229
2005 17	25,815	53.1	13,703	13,970	883	1,532	178
2006 18	31,002	62.6	19,405	19,802	1,281	1,505	194
2007 19	31,966	67.1	21,463	21,808	1,484	1,584	198
2008 20	31,670	69.2	21,925	22,379	1,624	1,547	194
2009 21	29,670	71.6	21,238	21,376	1,546	1,322	141
2010 22	29,636	73.1	21,667	22,076	1,688	1,279	127
2011 23	29,319	73.9	21,666	21,999	1,708	1,209	116
2012 24	31,863	73.2	23,317	23,610	1,905	1,490	137
2013 25年	31,545	72.4	22,837	22,744	1,829	1,477	135
北 海 道	1,206		929	911	82	30	3
札 幌	785		562	538	37	17	-
函 館	100		86	88	10	3	1
旭 川	116		95	94	11	4	1
釧 路	167		148	153	19	6	1
北 見	38		38	38	5	-	-
東北管区	1,831		1,459	1,511	151	94	21
青 森	258		217	219	21	18	4
岩 手	124		96	85	2	8	-
宮 城	455		319	294	22	14	4
秋 田	133		130	136	5	1	-
山 形	482		465	573	88	34	6
福 島	379		232	204	13	19	7
東 京	4,576		2,915	2,956	193	139	9
関東管区	10,187		7,441	7,443	603	408	36
茨 城	511		309	297	17	54	4
栃 木	601		453	444	35	38	2
群 馬	678		582	635	83	11	3
埼 玉	2,226		1,550	1,515	121	104	9
千 葉	1,415		720	654	40	48	3
神 奈 川	2,845		2,119	2,122	127	61	10
新 潟	775		700	736	84	30	-
山 梨	87		65	65	3	6	-
長 野	392		369	405	43	21	1
静 岡	657		574	570	50	35	4
中部管区	2,486		1,750	1,710	110	127	10
富 山	143		111	120	5	17	-
石 川	163		138	142	9	7	-
福 井	143		129	133	11	8	-
岐 阜	308		249	258	20	28	2
愛 知	1,560		1,019	962	60	54	6
三 重	169		104	95	5	13	2
近畿管区	5,679		3,874	3,843	352	303	24
滋 賀	362		260	253	24	18	-
京 都	589		417	416	31	44	1
大 阪	2,311		1,235	1,168	101	101	10
兵 庫	1,928		1,533	1,568	142	103	8
奈 良	236		202	205	25	19	4
和 歌 山	253		227	233	29	18	1
中国管区	1,752		1,423	1,328	111	161	19
鳥 取	50		43	47	6	6	-
島 根	80		74	70	8	4	2
岡 山	597		478	449	34	60	5
広 島	694		567	527	42	61	2
山 口	331		261	235	21	30	10
四国管区	528		412	383	33	46	2
徳 島	67		49	43	3	4	-
香 川	186		153	148	17	20	-
愛 媛	171		143	138	10	14	1
高 知	104		67	54	3	8	1
九州管区	3,300		2,634	2,659	194	169	11
福 岡	1,422		1,078	1,071	68	65	2
佐 賀	132		108	100	12	9	1
長 崎	395		354	376	31	20	3
熊 本	428		319	350	28	20	2
大 分	166		141	141	15	11	-
宮 崎	186		129	136	11	15	-
鹿 児 島	224		222	226	16	17	2
沖 縄	347		283	259	13	12	1

3 年次別 府県別 罪種別 認知・検挙件数及び検挙人員 (つづき)

B-c 傷害

年次及び 都道府県	認知件数	検 挙 件 数		検 挙 人 員			
		検 率	率	総 数	うち) 女	うち) 少年	うち) 女
2004 平成16年	35,937	63.8	22,938	27,069	2,023	6,408	1,032
2005 17	34,484	67.6	23,304	27,130	2,096	6,103	917
2006 18	33,987	68.6	23,331	27,075	2,095	5,919	860
2007 19	30,986	71.2	22,062	25,458	2,041	5,583	825
2008 20	28,386	71.1	20,180	23,164	1,805	5,212	760
2009 21	26,545	73.0	19,388	22,253	1,732	4,795	641
2010 22	26,634	72.7	19,350	22,030	1,724	4,895	648
2011 23	25,922	72.8	18,870	21,572	1,771	4,718	663
2012 24	28,053	74.3	20,833	23,752	1,738	4,945	560
2013 25年	27,864	74.2	20,667	23,527	1,865	4,627	572
北 海 道	902		660	719	53	108	11
札 幌	589		404	458	38	78	6
函 館	80		75	74	2	8	1
旭 川	96		67	66	5	8	2
釧 路	103		85	90	8	10	2
北 見	34		29	31	-	4	-
東北管区	1,476		1,170	1,235	81	201	16
青 森	157		111	117	5	10	-
岩 手	141		129	142	3	11	-
宮 城	469		330	347	26	60	4
秋 田	102		95	98	6	22	1
山 形	198		189	197	19	33	-
福 島	409		316	334	22	65	11
東 京	3,152		2,186	2,774	181	321	33
関東管区	8,227		6,323	7,167	571	1,509	192
茨 城	603		434	472	24	120	9
栃 木	358		270	291	21	56	4
群 馬	379		311	333	30	72	9
埼 玉	1,766		1,489	1,684	129	342	46
千 葉	1,613		1,138	1,240	90	242	19
神 奈 川	2,090		1,555	1,849	166	372	56
新 潟	296		271	305	26	68	5
山 梨	154		99	117	13	35	8
長 野	241		206	241	12	64	6
静 岡	727		550	635	60	138	30
中部管区	2,516		1,782	2,073	182	551	76
富 山	133		108	133	8	29	4
石 川	149		121	135	7	19	2
福 井	128		110	124	8	33	3
岐 阜	314		278	303	25	110	9
愛 知	1,472		952	1,148	110	311	49
三 重	320		213	230	24	49	9
近畿管区	6,454		4,435	5,034	456	929	123
滋 賀	252		173	175	19	51	4
京 都	630		501	558	48	84	12
大 阪	3,516		2,038	2,327	212	414	55
兵 庫	1,578		1,292	1,479	133	269	38
奈 良	270		234	266	27	63	7
和 歌 山	208		197	229	17	48	7
中国管区	1,598		1,330	1,439	110	346	37
鳥 取	93		92	101	5	30	1
島 根	79		64	77	10	23	6
岡 山	479		416	430	38	111	11
広 島	677		530	563	40	128	12
山 口	270		228	268	17	54	7
四国管区	730		610	663	60	144	24
徳 島	126		98	98	8	18	2
香 川	230		203	231	20	43	2
愛 媛	228		203	210	19	38	13
高 知	146		106	124	13	45	7
九州管区	2,809		2,171	2,423	171	518	60
福 岡	1,057		760	876	58	210	19
佐 賀	153		118	124	6	30	4
長 崎	186		151	172	12	28	5
熊 本	291		233	263	23	39	4
大 分	180		138	148	11	35	4
宮 崎	237		197	206	15	46	6
鹿 児 島	222		196	199	14	30	3
沖 縄	483		378	435	32	100	15

3 年次別 府県別 罪種別 認知・検挙件数及び検挙人員 (つづき)

B-c-1 傷害罪

年次及び 都道府県	認知件数	検 挙 件 数		検 挙 人 員			
		検 検	率 率	総 数	うち) 女	うち) 少年	うち) 女
2004 平成16年	35,792	63.7	22,802	26,883	2,001	6,391	1,030
2005 17	34,338	67.5	23,165	26,931	2,068	6,079	916
2006 18	33,843	68.5	23,190	26,912	2,075	5,912	858
2007 19	30,875	71.1	21,957	25,297	2,003	5,566	821
2008 20	28,249	71.0	20,051	22,967	1,780	5,191	760
2009 21	26,415	73.0	19,274	22,115	1,720	4,787	641
2010 22	26,519	72.6	19,240	21,895	1,707	4,876	646
2011 23	25,791	72.7	18,751	21,419	1,751	4,704	663
2012 24	27,949	74.2	20,731	23,593	1,714	4,924	556
2013 25年	27,753	74.1	20,568	23,400	1,850	4,619	572
北 海 道	896		655	709	52	108	11
札 幌	586		402	451	37	78	6
函 館	78		73	72	2	8	1
旭 川	96		67	66	5	8	2
釧 路	102		84	89	8	10	2
北 見	34		29	31	-	4	-
東 北 管 区	1,472		1,165	1,229	81	201	16
青 森	155		108	114	5	10	-
岩 手	141		129	142	3	11	-
宮 城	468		329	345	26	60	4
秋 田	102		95	98	6	22	1
山 形	198		189	197	19	33	-
福 島	408		315	333	22	65	11
東 京	3,148		2,182	2,769	180	321	33
関 東 管 区	8,194		6,296	7,134	567	1,506	192
茨 城	601		432	469	23	120	9
栃 木	357		269	290	21	56	4
群 馬	378		310	332	30	72	9
埼 玉	1,759		1,483	1,674	129	341	46
千 葉	1,602		1,130	1,232	89	240	19
神 奈 川	2,084		1,550	1,843	165	372	56
新 潟	296		271	305	26	68	5
山 梨	152		98	116	12	35	8
長 野	238		203	238	12	64	6
静 岡	727		550	635	60	138	30
中 部 管 区	2,503		1,767	2,054	180	551	76
富 山	133		108	133	8	29	4
石 川	147		119	132	7	19	2
福 井	128		109	123	8	33	3
岐 阜	311		275	300	25	110	9
愛 知	1,466		944	1,137	108	311	49
三 重	318		212	229	24	49	9
近 畿 管 区	6,429		4,414	5,014	455	926	123
滋 賀	251		173	175	19	51	4
京 都	626		497	554	48	84	12
大 阪	3,505		2,030	2,318	212	411	55
兵 庫	1,571		1,285	1,474	132	269	38
奈 良	270		234	266	27	63	7
和 歌 山	206		195	227	17	48	7
中 国 管 区	1,591		1,324	1,431	110	346	37
鳥 取	93		92	101	5	30	1
島 根	79		64	76	10	23	6
岡 山	479		416	430	38	111	11
広 島	670		524	556	40	128	12
山 口	270		228	268	17	54	7
四 国 管 区	725		605	655	59	142	24
徳 島	124		96	96	7	17	2
香 川	230		203	229	20	43	2
愛 媛	226		201	207	19	38	13
高 知	145		105	123	13	44	7
九 州 管 区	2,795		2,160	2,405	166	518	60
福 岡	1,051		756	871	56	210	19
佐 賀	152		117	123	6	30	4
長 崎	186		151	172	12	28	5
熊 本	291		233	263	23	39	4
大 分	180		138	148	11	35	4
宮 崎	236		196	205	15	46	6
鹿 児 島	217		192	192	11	30	3
沖 縄	482		377	431	32	100	15

3 年次別 府県別 罪種別 認知・検挙件数及び検挙人員 (つづき)

B-c-2 傷害致死罪

年次及び 都道府県	認知件数	検 挙 件 数		検 挙 人 員			
		検 検	率 %	総 数	うち) 女	うち) 少年	うち) 女
2004 平成16年	145	136	93.8	186	22	17	2
2005 17	146	139	95.2	199	28	24	1
2006 18	144	141	97.9	163	20	7	2
2007 19	111	105	94.6	161	38	17	4
2008 20	137	129	94.2	197	25	21	-
2009 21	130	114	87.7	138	12	8	-
2010 22	115	110	95.7	135	17	19	2
2011 23	131	119	90.8	153	20	14	-
2012 24	104	102	98.1	159	24	21	4
2013 25年	111	99	89.2	127	15	8	-
北海道	6	5		10	1	-	-
札幌	3	2		7	1	-	-
函館	2	2		2	-	-	-
旭川	-	-		-	-	-	-
釧路	1	1		1	-	-	-
北見	-	-		-	-	-	-
東北管区	4	5		6	-	-	-
青森	2	3		3	-	-	-
岩手	-	-		-	-	-	-
宮城	1	1		2	-	-	-
秋田	-	-		-	-	-	-
山形	-	-		-	-	-	-
福島	1	1		1	-	-	-
関東管区	4	4		5	1	-	-
茨城	2	2		3	1	-	-
栃木	1	1		1	-	-	-
群馬	1	1		1	-	-	-
埼玉	7	6		10	-	1	-
千葉	11	8		8	1	2	-
神奈川	6	5		6	1	-	-
新潟	-	-		-	-	-	-
山梨	2	1		1	1	-	-
長野	3	3		3	-	-	-
静岡	-	-		-	-	-	-
中部管区	13	15		19	2	-	-
富山	-	-		-	-	-	-
石川	2	2		3	-	-	-
福井	-	1		1	-	-	-
岐阜	3	3		3	-	-	-
愛知	6	8		11	2	-	-
三重	2	1		1	-	-	-
近畿管区	25	21		20	1	3	-
滋賀	1	-		-	-	-	-
京都	4	4		4	-	-	-
大阪	11	8		9	-	3	-
兵庫	7	7		5	1	-	-
奈良	-	-		-	-	-	-
和歌山	2	2		2	-	-	-
中国管区	7	6		8	-	-	-
鳥取	-	-		-	-	-	-
島根	-	-		1	-	-	-
岡山	-	-		-	-	-	-
広島	7	6		7	-	-	-
山口	-	-		-	-	-	-
四国管区	5	5		8	1	2	-
徳島	2	2		2	1	1	-
香川	-	-		2	-	-	-
愛媛	2	2		3	-	-	-
高知	1	1		1	-	1	-
九州管区	14	11		18	5	-	-
福岡	6	4		5	2	-	-
佐賀	1	1		1	-	-	-
長門	-	-		-	-	-	-
熊本	-	-		-	-	-	-
大分	-	-		-	-	-	-
宮崎	1	1		1	-	-	-
鹿児島	5	4		7	3	-	-
沖縄	1	1		4	-	-	-

3 年次別 府県別 罪種別 認知・検挙件数及び検挙人員 (つづき)

B-d 脅迫

年次及び 都道府県	認知件数	検 挙 件 数 検 率		検 挙 人 員			
				総 数	うち) 女	うち) 少年	うち) 女
2004 平成16年	2,537	62.3	1,581	1,388	81	111	27
2005 17	2,479	66.1	1,638	1,522	68	139	10
2006 18	2,658	68.2	1,812	1,693	96	149	15
2007 19	2,553	73.2	1,869	1,684	108	117	25
2008 20	2,658	73.5	1,953	1,824	118	151	27
2009 21	2,354	75.7	1,781	1,562	90	111	11
2010 22	2,304	75.3	1,734	1,613	87	141	20
2011 23	2,321	78.5	1,823	1,663	104	123	13
2012 24	3,253	75.4	2,452	2,145	129	138	13
2013 25年	3,452	76.1	2,627	2,377	152	174	16
北 海 道	95	89	67	67	8	4	-
札 幌	47	40	31	31	5	2	-
函 館	7	8	6	6	-	-	-
旭 川	17	12	9	9	-	2	-
釧 路	21	26	20	20	3	-	-
北 見	3	3	1	1	-	-	-
東 北 管 区	181	144	112	112	11	13	2
青 森	22	19	11	11	2	1	-
岩 手	24	20	15	15	1	2	1
宮 城	46	27	24	24	5	3	1
秋 田	11	10	7	7	-	1	-
山 形	41	37	36	36	2	4	-
福 島	37	31	19	19	1	2	-
東 京	391	314	311	311	15	16	1
関 東 管 区	926	703	646	646	47	53	7
茨 城	71	46	47	47	4	2	-
栃 木	68	42	44	44	3	1	-
群 馬	58	47	37	37	1	1	-
埼 玉	224	180	166	166	12	15	-
千 葉	170	125	121	121	7	14	-
神 奈 川	198	150	141	141	13	10	3
新 潟	41	34	25	25	4	5	4
山 梨	16	11	11	11	-	-	-
長 野	14	12	9	9	1	3	-
静 岡	66	56	45	45	2	2	-
中 部 管 区	360	256	228	228	11	16	-
富 山	19	15	10	10	-	1	-
石 川	24	20	17	17	2	1	-
福 井	12	11	6	6	-	-	-
岐 阜	42	27	20	20	-	1	-
愛 知	241	170	165	165	9	13	-
三 重	22	13	10	10	-	-	-
近 畿 管 区	727	487	466	466	25	33	2
滋 賀	48	25	20	20	-	2	-
京 都	55	42	37	37	1	1	-
大 阪	351	203	202	202	12	10	-
兵 庫	204	159	142	142	9	13	1
奈 良	34	27	35	35	3	5	1
和 歌 山	35	31	30	30	-	2	-
中 国 管 区	284	232	182	182	11	17	1
鳥 取	11	11	8	8	1	1	-
島 根	10	10	8	8	2	-	-
岡 山	113	95	80	80	2	6	-
広 島	99	72	56	56	3	6	-
山 口	51	44	30	30	3	4	1
四 国 管 区	124	113	103	103	9	12	3
徳 島	28	22	15	15	1	2	1
香 川	42	43	40	40	4	5	-
愛 媛	37	34	34	34	1	3	1
高 知	17	14	14	14	3	2	1
九 州 管 区	364	289	262	262	15	10	-
福 岡	128	94	89	89	4	5	-
佐 賀	35	29	25	25	3	-	-
長 崎	31	27	22	22	1	-	-
熊 本	47	36	35	35	2	1	-
大 分	20	15	12	12	1	1	-
宮 崎	31	29	23	23	2	-	-
鹿 児 島	17	13	19	19	2	1	-
沖 縄	55	46	37	37	-	2	-

3 年次別 府県別 罪種別 認知・検挙件数及び検挙人員 (つづき)

B-e 恐喝

年次及び 都道府県	認知件数	検 挙 件 数 検 挙 率		検 挙 人 員			
				総 数	うち) 女	うち) 少年	うち) 女
2004 平成16年	14,424	41.0	5,915	7,063	569	3,073	363
2005 17	10,978	49.0	5,376	6,439	534	2,616	333
2006 18	8,636	56.1	4,841	5,780	490	2,117	287
2007 19	7,384	57.4	4,242	5,054	389	1,828	201
2008 20	6,383	58.0	3,701	4,474	301	1,661	161
2009 21	5,556	59.3	3,297	3,961	244	1,355	125
2010 22	5,233	60.6	3,173	3,761	235	1,372	119
2011 23	4,329	63.1	2,731	3,324	238	1,209	139
2012 24	4,181	62.4	2,611	3,050	196	1,105	99
2013 25年	3,621	64.8	2,346	2,561	189	881	96
北 海 道	75		48	58	7	14	3
札 幌	54		35	36	4	10	2
函 館	6		4	4	-	1	-
旭 川	8		5	8	-	2	-
釧 路	4		2	4	1	1	1
北 見	3		2	6	2	-	-
東北管区	181		137	149	4	44	-
青 森	18		16	18	-	5	-
岩 手	13		9	11	1	3	-
宮 城	66		44	57	2	17	-
秋 田	18		16	14	1	6	-
山 形	22		17	17	-	4	-
福 島	44		35	32	-	9	-
東 京	481		270	316	24	66	11
関東管区	1,030		674	680	42	264	23
茨 城	74		34	37	1	21	-
栃 木	66		39	49	2	14	-
群 馬	62		44	40	4	10	-
埼 玉	217		130	135	5	48	2
千 葉	197		121	97	3	35	3
神 奈 川	243		159	175	19	70	13
新 潟	62		53	53	2	21	1
山 梨	9		9	10	-	6	-
長 野	20		16	16	-	8	-
静 岡	80		69	68	6	31	4
中部管区	429		271	322	18	118	10
富 山	23		19	26	3	20	2
石 川	12		12	8	2	1	1
福 井	11		9	12	-	5	-
岐 阜	59		38	35	2	16	1
愛 知	291		180	226	10	74	6
三 重	33		13	15	1	2	-
近畿管区	785		445	531	55	185	30
滋 賀	71		42	52	3	17	-
京 都	85		66	81	13	27	9
大 阪	393		185	235	21	83	13
兵 庫	182		113	120	17	43	8
奈 良	40		29	30	-	7	-
和 歌 山	14		10	13	1	8	-
中国管区	187		161	176	9	64	4
鳥 取	6		8	9	1	3	-
島 根	8		10	9	-	3	-
岡 山	79		68	77	3	33	-
広 島	63		55	68	4	23	3
山 口	31		20	13	1	2	1
四国管区	130		95	96	6	32	1
徳 島	17		12	7	1	-	-
香 川	71		51	47	2	17	-
愛 媛	29		25	38	3	12	1
高 知	13		7	4	-	3	-
九州管区	323		245	233	24	94	14
福 岡	160		110	101	10	43	7
佐 賀	18		27	18	2	8	-
長 崎	25		23	23	4	8	4
熊 本	39		29	36	4	9	1
大 分	12		10	17	2	11	2
宮 崎	16		15	9	2	1	-
鹿 児 島	8		3	4	-	2	-
沖 縄	45		28	25	-	12	-

3 年次別 府県別 罪種別 認知・検挙件数及び検挙人員 (つづき)

C 窃盗犯

年次及び 都道府県	認知件数	検 挙 件 数 検 率		検 挙 人 員			
				総 数	うち) 女	うち) 少年	うち) 女
2004 平成16年	1,981,574	22.6	447,950	195,151	60,128	76,637	22,577
2005 17	1,725,072	24.9	429,038	194,119	60,462	71,147	20,469
2006 18	1,534,528	27.1	416,281	187,654	57,401	62,637	17,243
2007 19	1,429,956	27.6	395,243	180,446	56,440	58,150	16,270
2008 20	1,379,752	27.5	379,839	174,738	53,976	52,557	13,825
2009 21	1,308,378	27.7	361,969	175,823	52,699	54,784	13,183
2010 22	1,229,059	26.7	327,786	175,214	53,483	52,435	12,387
2011 23	1,152,492	26.5	305,922	168,514	51,247	47,776	10,921
2012 24	1,059,131	27.1	286,636	153,864	47,049	38,370	8,216
2013 25年	981,233	26.0	254,822	138,947	42,873	33,134	6,712
北 海 道	28,260		10,331	5,084	1,792	747	149
札 幌	19,869		6,746	3,262	1,132	540	112
函 館	2,037		741	418	172	33	5
旭 川	2,880		1,305	606	216	68	14
釧 路	2,812		1,057	598	203	92	18
北 見	662		482	200	69	14	-
東北管区	39,520		14,175	7,832	2,549	1,367	320
青 森	4,469		1,584	1,219	420	309	92
岩 手	4,105		1,613	1,018	322	157	43
宮 城	14,171		4,035	1,916	569	306	57
秋 田	2,897		1,586	920	325	120	31
山 形	3,942		2,007	1,061	388	163	36
福 島	9,936		3,350	1,698	525	312	61
東 京	117,969		24,603	16,009	5,022	2,926	687
関東管区	289,152		78,577	40,478	12,072	9,460	1,875
茨 城	27,623		7,469	2,852	860	719	123
栃 木	13,947		4,860	1,954	591	390	74
群 馬	13,905		5,884	2,316	650	441	92
埼 玉	63,270		14,268	7,918	2,314	2,004	425
千 葉	60,993		12,342	6,181	1,946	1,509	302
神 奈 川	58,443		16,737	9,563	2,806	2,357	424
新 潟	12,039		3,670	2,332	727	430	103
山 梨	6,042		1,618	882	255	226	27
長 野	10,939		4,094	2,380	744	549	146
静 岡	21,951		7,635	4,100	1,179	835	159
中部管区	117,565		32,720	13,691	3,992	3,349	631
富 山	4,706		1,328	824	257	204	60
石 川	5,850		1,971	877	290	197	39
福 井	3,926		1,402	818	254	184	29
岐 阜	16,566		4,346	1,808	565	437	73
愛 知	71,473		19,135	7,834	2,190	1,934	359
三 重	15,044		4,538	1,530	436	393	71
近畿管区	221,489		37,970	23,781	7,078	6,685	1,354
滋 賀	11,399		3,253	1,621	533	374	107
京 都	24,354		4,259	2,895	931	815	151
大 阪	118,036		14,231	9,197	2,356	2,733	521
兵 庫	51,899		10,675	7,079	2,227	1,906	366
奈 良	9,307		3,200	1,656	537	473	108
和 歌 山	6,494		2,352	1,333	494	384	101
中国管区	43,541		16,245	9,124	2,935	2,482	523
鳥 取	3,215		2,175	768	215	183	40
島 根	3,223		1,853	700	255	189	66
岡 山	14,750		4,275	2,605	750	841	163
広 島	15,329		4,968	3,377	1,115	899	162
山 口	7,024		2,974	1,674	600	370	92
四国管区	26,103		9,172	5,510	1,964	1,350	329
徳 島	4,225		1,727	1,032	421	194	49
香 川	6,261		2,368	1,354	468	329	65
愛 媛	10,705		3,319	2,142	751	548	141
高 知	4,912		1,758	982	324	279	74
九州管区	97,634		31,029	17,438	5,469	4,768	844
福 岡	51,081		13,980	6,249	1,933	1,853	321
佐 賀	5,800		2,035	1,137	379	273	58
長 崎	4,904		2,351	1,705	557	414	71
熊 本	10,033		3,410	2,138	680	617	132
大 分	4,593		1,691	1,080	371	218	33
宮 崎	6,094		1,958	1,195	393	278	49
鹿 児 島	7,294		2,813	1,882	668	418	100
沖 縄	7,835		2,791	2,052	488	697	80

3 年次別 府県別 罪種別 認知・検挙件数及び検挙人員 (つづき)

D 知能犯

年次及び 都道府県	認知件数	検 挙 件 数 検 挙 率		検 挙 人 員			
				総 数	うち) 女	うち) 少年	うち) 女
2004 平成16年	99,258	36.6	36,299	14,850	2,327	1,240	350
2005 17	97,500	39.1	38,151	15,053	2,484	1,160	368
2006 18	84,271	44.3	37,296	15,760	2,701	1,294	449
2007 19	75,999	44.6	33,878	15,264	2,780	1,142	405
2008 20	73,451	50.3	36,979	15,145	2,603	1,135	367
2009 21	53,222	64.2	34,147	15,433	2,744	1,144	362
2010 22	44,544	66.6	29,688	14,138	2,520	978	319
2011 23	40,894	64.6	26,433	13,262	2,310	971	257
2012 24	40,235	59.9	24,105	13,665	2,351	962	276
2013 25年	43,141	51.1	22,060	13,523	2,265	878	176
北 海 道	1,194		659	378	60	4	-
札 幌	808		447	242	31	4	-
函 館	104		55	34	7	-	-
旭 川	118		72	44	8	-	-
釧 路	129		64	43	8	-	-
北 見	35		21	15	6	-	-
東北管区	2,527		1,579	855	137	35	9
青 森	378		214	104	29	1	-
岩 手	268		180	124	16	4	-
宮 城	803		535	267	32	15	3
秋 田	254		183	93	15	5	4
山 形	314		209	115	20	8	1
福 島	510		258	152	25	2	1
東 京	7,668		3,441	2,338	270	230	22
関東管区	11,766		5,560	3,730	646	314	96
茨 城	897		376	194	36	10	2
栃 木	964		638	518	127	54	18
群 馬	669		503	245	38	10	1
埼 玉	1,829		736	519	60	57	7
千 葉	1,985		723	524	73	47	5
神 奈 川	2,950		1,026	671	108	40	4
新 潟	688		436	249	36	8	3
山 梨	173		111	53	6	2	1
長 野	637		317	252	92	75	52
静 岡	974		694	505	70	11	3
中部管区	4,058		2,344	1,260	227	66	13
富 山	250		122	100	16	2	-
石 川	280		191	110	23	9	4
福 井	121		103	44	8	-	-
岐 阜	688		454	214	40	12	3
愛 知	2,035		881	578	98	39	6
三 重	684		593	214	42	4	-
近畿管区	8,652		3,851	2,245	400	122	19
滋 賀	640		204	148	22	8	3
京 都	762		419	296	47	37	2
大 阪	4,633		1,674	885	152	36	5
兵 庫	1,872		1,002	613	111	31	6
奈 良	415		385	204	48	7	3
和 歌 山	330		167	99	20	3	-
中国管区	2,380		1,644	836	161	38	9
鳥 取	167		157	76	15	-	-
島 根	231		215	81	17	5	3
岡 山	562		338	207	40	11	2
広 島	1,003		598	296	57	9	2
山 口	417		336	176	32	13	2
四国管区	1,249		805	402	93	6	-
徳 島	211		141	77	26	1	-
香 川	404		261	112	28	-	-
愛 媛	404		210	150	26	4	-
高 知	230		193	63	13	1	-
九州管区	3,647		2,177	1,479	271	63	8
福 岡	1,519		669	481	99	27	1
佐 賀	184		133	81	7	1	-
長 崎	403		280	154	30	11	3
熊 本	362		224	148	24	6	1
大 分	199		150	106	13	4	1
宮 崎	317		253	161	42	5	-
鹿 児 島	229		124	122	26	4	1
沖 縄	434		344	226	30	5	1

3 年次別 府県別 罪種別 認知・検挙件数及び検挙人員 (つづき)

D-a 詐欺

年次及び 都道府県	認知件数	検 挙 件 数 検 率		検 挙 人 員			
				総 数	うち) 女	うち) 少年	うち) 女
		%					
2004 平成16年	83,015	32.1	26,617	11,238	1,695	1,077	290
2005 17	85,596	34.3	29,384	11,648	1,925	1,030	341
2006 18	74,632	40.4	30,127	12,406	2,137	1,186	416
2007 19	67,787	41.3	27,963	12,113	2,189	1,053	378
2008 20	64,558	46.9	30,277	12,036	2,015	1,019	341
2009 21	45,318	63.4	28,753	12,542	2,154	1,038	337
2010 22	37,659	66.1	24,897	11,306	1,963	880	299
2011 23	34,720	63.9	22,169	10,569	1,771	860	238
2012 24	34,762	58.3	20,264	10,997	1,766	841	250
2013 25年	38,302	48.4	18,534	10,827	1,684	762	160
北 海 道	933		498	289	48	3	-
札 幌	628		327	191	23	3	-
函 館	85		46	27	6	-	-
旭 川	93		61	34	8	-	-
釧 路	98		47	26	6	-	-
北 見	29		17	11	5	-	-
東北管区	2,236		1,382	721	114	33	9
青 森	345		198	93	26	1	-
岩 手	244		159	106	12	4	-
宮 城	709		462	221	24	13	3
秋 田	226		163	80	14	5	4
山 形	287		187	101	17	8	1
福 島	425		213	120	21	2	1
東 京	6,965		2,847	1,848	145	204	19
関東管区	10,587		4,845	3,165	529	293	92
茨 城	808		324	136	22	9	1
栃 木	895		588	483	121	49	18
群 馬	615		464	220	34	9	1
埼 玉	1,671		631	451	55	52	7
千 葉	1,736		629	430	51	47	5
神 奈 川	2,670		881	560	82	35	4
新 潟	604		361	202	29	7	2
山 梨	126		73	31	3	2	1
長 野	588		278	229	87	75	52
静 岡	874		616	423	45	8	1
中部管区	3,591		1,989	964	157	51	12
富 山	216		102	83	12	1	-
石 川	242		161	90	15	7	3
福 井	95		90	36	6	-	-
岐 阜	625		398	160	28	12	3
愛 知	1,795		703	422	64	27	6
三 重	618		535	173	32	4	-
近畿管区	7,686		3,135	1,661	280	90	14
滋 賀	584		169	113	14	8	3
京 都	664		322	236	36	29	-
大 阪	4,078		1,327	615	93	21	3
兵 庫	1,701		844	468	89	23	5
奈 良	360		338	150	31	6	3
和 歌 山	299		135	79	17	3	-
中国管区	2,071		1,391	678	122	34	7
鳥 取	119		117	54	13	-	-
島 根	211		197	67	13	5	3
岡 山	506		295	178	34	11	2
広 島	883		508	232	37	8	2
山 口	352		274	147	25	10	-
四国管区	1,074		639	322	69	4	-
徳 島	186		114	61	19	1	-
香 川	341		208	94	19	-	-
愛 媛	341		151	116	21	3	-
高 知	206		166	51	10	-	-
九州管区	3,159		1,808	1,179	220	50	7
福 岡	1,343		540	384	80	20	1
佐 賀	173		125	74	6	1	-
長 崎	344		244	120	26	8	2
熊 本	290		166	111	15	6	1
大 分	168		127	85	11	3	1
宮 崎	284		221	139	36	5	-
鹿 児 島	189		92	86	20	3	1
沖 縄	368		293	180	26	4	1

3 年次別 府県別 罪種別 認知・検挙件数及び検挙人員 (つづき)

D-b 横領

年次及び 都道府県	認知件数	検 挙 件 数 検 率		検 挙 人 員			
				総 数	うち) 女	うち) 少年	うち) 女
2004 平成16年	2,543	59.7	1,517	1,210	205	54	14
2005 17	2,347	61.9	1,453	1,111	166	28	2
2006 18	2,408	64.2	1,545	1,252	179	32	6
2007 19	2,157	63.0	1,358	1,104	162	26	5
2008 20	2,220	66.9	1,485	1,140	180	41	5
2009 21	1,987	66.6	1,324	1,073	203	38	7
2010 22	1,763	71.4	1,259	1,091	181	42	5
2011 23	1,699	73.7	1,252	1,060	168	35	3
2012 24	1,754	71.6	1,256	1,078	195	24	-
2013 25年	1,714	72.5	1,242	1,032	196	21	1
北海道	70		48	36	9	1	-
札幌	40		30	18	6	1	-
函館	9		5	5	1	-	-
旭川	9		8	7	-	-	-
釧路	9		4	5	1	-	-
北見	3		1	1	1	-	-
東北管区	141		94	80	11	-	-
青森	22		13	9	2	-	-
岩手	12		14	12	4	-	-
宮城	37		23	22	1	-	-
秋田	12		9	7	-	-	-
山形	19		15	11	2	-	-
福島	39		20	19	2	-	-
東京	161		114	105	25	4	-
関東管区	399		270	234	35	7	-
茨城	43		30	34	7	-	-
栃木	33		20	14	1	1	-
群馬	16		11	10	-	-	-
埼玉	58		39	41	2	5	-
千葉	68		33	27	2	-	-
神奈川	61		45	41	6	1	-
新潟	39		27	22	5	-	-
山梨	7		6	4	1	-	-
長野	33		26	17	4	-	-
静岡	41		33	24	7	-	-
中部管区	197		151	129	24	1	-
富山	18		10	6	1	-	-
石川	20		10	8	4	-	-
福井	13		9	5	1	-	-
岐阜	25		19	18	5	-	-
愛知	88		78	71	9	1	-
三重	33		25	21	4	-	-
近畿管区	381		277	238	40	6	1
滋賀	24		18	17	3	-	-
京都	30		25	26	3	1	-
大阪	210		136	123	15	4	1
兵庫	67		53	40	10	-	-
奈良	30		22	19	7	1	-
和歌山	20		23	13	2	-	-
中国管区	118		87	69	21	-	-
鳥取	15		9	5	-	-	-
島根	12		11	9	3	-	-
岡山	28		20	15	3	-	-
広島	44		31	26	10	-	-
山口	19		16	14	5	-	-
四国管区	51		49	24	8	-	-
徳島	3		13	1	-	-	-
香川	12		11	5	1	-	-
愛媛	22		13	12	4	-	-
高知	14		12	6	3	-	-
九州管区	196		152	117	23	2	-
福岡	60		40	29	5	2	-
佐賀	5		6	5	1	-	-
長崎	27		19	16	3	-	-
熊本	22		16	9	2	-	-
大分	15		16	13	2	-	-
宮崎	15		13	11	3	-	-
鹿児島	21		17	15	3	-	-
沖縄	31		25	19	4	-	-

3 年次別 府県別 罪種別 認知・検挙件数及び検挙人員 (つづき)

D-b-1 横領罪

年次及び 都道府県	認知件数	検 挙 件 数 検 挙 率		検 挙 人 員			
				総 数	うち) 女	うち) 少年	うち) 女
2004 平成16年	1,077	47.6	513	417	72	51	14
2005 17	929	51.0	474	362	41	25	2
2006 18	1,005	53.4	537	425	54	27	3
2007 19	883	55.3	488	379	48	23	5
2008 20	937	56.9	533	395	62	37	4
2009 21	900	57.4	517	416	71	34	7
2010 22	803	59.5	478	417	54	40	5
2011 23	749	60.7	455	381	51	32	3
2012 24	717	63.0	452	377	47	22	-
2013 25年	755	60.0	453	366	49	17	1
北海道	28	17	17	8	1	1	-
札幌	15	10	10	3	1	1	-
函館	-	-	-	-	-	-	-
旭川	5	5	5	3	-	-	-
釧路	7	2	2	2	-	-	-
北見	1	-	-	-	-	-	-
東北管区	70	43	43	38	3	-	-
青森	10	6	6	6	1	-	-
岩手	6	4	4	4	-	-	-
宮城	16	13	13	13	-	-	-
秋田	5	3	3	3	-	-	-
山形	11	8	8	5	1	-	-
福島	22	9	9	7	1	-	-
東京	53	29	29	28	4	4	-
関東管区	169	95	95	72	5	6	-
茨城	25	11	11	15	2	-	-
栃木	18	9	9	6	-	1	-
群馬	10	6	6	4	-	-	-
埼玉	22	15	15	13	1	4	-
千葉	34	13	13	7	-	-	-
神奈川	13	13	13	10	-	1	-
新潟	21	8	8	4	2	-	-
山梨	-	-	-	-	-	-	-
長野	8	5	5	5	-	-	-
静岡	18	15	15	8	-	-	-
中部管区	82	58	58	49	8	-	-
富山	10	3	3	2	-	-	-
石川	7	3	3	1	1	-	-
福井	6	3	3	2	-	-	-
岐阜	12	8	8	8	1	-	-
愛知	34	29	29	27	4	-	-
三重	13	12	12	9	2	-	-
近畿管区	189	101	101	87	13	5	1
滋賀	12	9	9	7	1	-	-
京都	12	6	6	10	1	-	-
大阪	114	50	50	53	5	4	1
兵庫	26	16	16	8	3	-	-
奈良	19	10	10	7	2	1	-
和歌山	6	10	10	2	1	-	-
中国管区	50	33	33	22	3	-	-
鳥取	9	5	5	4	-	-	-
島根	6	4	4	3	-	-	-
岡山	11	8	8	4	-	-	-
広島	16	11	11	7	2	-	-
山口	8	5	5	4	1	-	-
四国管区	18	7	7	5	1	-	-
徳島	-	1	1	1	-	-	-
香川	3	3	3	1	-	-	-
愛媛	9	2	2	2	-	-	-
高知	6	1	1	1	1	-	-
九州管区	96	70	70	57	11	1	-
福岡	27	11	11	9	1	1	-
佐賀	4	3	3	2	1	-	-
長崎	11	8	8	8	1	-	-
熊本	7	6	6	3	-	-	-
大分	5	6	6	6	1	-	-
宮崎	6	7	7	7	2	-	-
鹿児島	13	11	11	9	2	-	-
沖縄	23	18	18	13	3	-	-

3 年次別 府県別 罪種別 認知・検挙件数及び検挙人員 (つづき)

D-b-2 業務上横領罪

年次及び 都道府県	認知件数	検 挙 件 数 検 率		検 挙 人 員			
				総 数	うち) 女	うち) 少年	うち) 女
2004 平成16年	1,466	68.5	1,004	793	133	3	-
2005 17	1,418	69.0	979	749	125	3	-
2006 18	1,403	71.8	1,008	827	125	5	3
2007 19	1,274	68.3	870	725	114	3	-
2008 20	1,283	74.2	952	745	118	4	1
2009 21	1,087	74.2	807	657	132	4	-
2010 22	960	81.4	781	674	127	2	-
2011 23	950	83.9	797	679	117	3	-
2012 24	1,037	77.5	804	701	148	2	-
2013 25年	959	82.3	789	666	147	4	-
北海道	42	31	31	28	8	-	-
札幌	25	20	20	15	5	-	-
函館	9	5	5	5	1	-	-
旭川	4	3	3	4	-	-	-
釧路	2	2	2	3	1	-	-
北見	2	1	1	1	1	-	-
東北管区	71	51	51	42	8	-	-
青森	12	7	7	3	1	-	-
岩手	6	10	10	8	4	-	-
宮城	21	10	10	9	1	-	-
秋田	7	6	6	4	-	-	-
山形	8	7	7	6	1	-	-
福島	17	11	11	12	1	-	-
東京	108	85	85	77	21	-	-
関東管区	230	175	175	162	30	1	-
茨城	18	19	19	19	5	-	-
栃木	15	11	11	8	1	-	-
群馬	6	5	5	6	-	-	-
埼玉	36	24	24	28	1	1	-
千葉	34	20	20	20	2	-	-
神奈川	48	32	32	31	6	-	-
新潟	18	19	19	18	3	-	-
山梨	7	6	6	4	1	-	-
長野	25	21	21	12	4	-	-
静岡	23	18	18	16	7	-	-
中部管区	115	93	93	80	16	1	-
富山	8	7	7	4	1	-	-
石川	13	7	7	7	3	-	-
福井	7	6	6	3	1	-	-
岐阜	13	11	11	10	4	-	-
愛知	54	49	49	44	5	1	-
三重	20	13	13	12	2	-	-
近畿管区	192	176	176	151	27	1	-
滋賀	12	9	9	10	2	-	-
京都	18	19	19	16	2	1	-
大阪	96	86	86	70	10	-	-
兵庫	41	37	37	32	7	-	-
奈良	11	12	12	12	5	-	-
和歌山	14	13	13	11	1	-	-
中国管区	68	54	54	47	18	-	-
鳥取	6	4	4	1	-	-	-
島根	6	7	7	6	3	-	-
岡山	17	12	12	11	3	-	-
広島	28	20	20	19	8	-	-
山口	11	11	11	10	4	-	-
四国管区	33	42	42	19	7	-	-
徳島	3	12	12	-	-	-	-
香川	9	8	8	4	1	-	-
愛媛	13	11	11	10	4	-	-
高知	8	11	11	5	2	-	-
九州管区	100	82	82	60	12	1	-
福岡	33	29	29	20	4	1	-
佐賀	1	3	3	3	-	-	-
長崎	16	11	11	8	2	-	-
熊本	15	10	10	6	2	-	-
大分	10	10	10	7	1	-	-
宮崎	9	6	6	4	1	-	-
鹿児島	8	6	6	6	1	-	-
沖縄	8	7	7	6	1	-	-

3 年次別 府県別 罪種別 認知・検挙件数及び検挙人員 (つづき)

D-c 偽造

年次及び 都道府県	認知件数	検 挙 件 数 検 挙 率		検 挙 人 員			
				総 数	うち) 女	うち) 少年	うち) 女
		%					
2004 平成16年	13,547	59.3	8,032	2,236	417	108	45
2005 17	9,410	76.2	7,175	2,033	379	102	25
2006 18	7,010	77.5	5,433	1,847	369	76	27
2007 19	5,941	74.8	4,442	1,898	423	63	22
2008 20	6,544	77.9	5,097	1,810	396	75	21
2009 21	5,830	68.5	3,992	1,710	381	68	18
2010 22	5,008	68.5	3,429	1,617	373	56	15
2011 23	4,372	66.7	2,915	1,491	357	76	16
2012 24	3,596	69.4	2,497	1,466	382	97	26
2013 25年	3,020	72.5	2,189	1,562	378	95	15
北海道	189		109	46	2	-	-
札幌	139		88	29	2	-	-
函館	10		4	2	-	-	-
旭川	15		2	1	-	-	-
釧路	22		12	11	-	-	-
北見	3		3	3	-	-	-
東北管区	141		92	50	11	2	-
青森	8		3	2	1	-	-
岩手	10		5	4	-	-	-
宮城	55		42	23	7	2	-
秋田	16		11	6	1	-	-
山形	7		6	2	-	-	-
福島	45		25	13	2	-	-
関東管区	537		475	376	98	22	3
茨城	44		22	24	7	1	1
栃木	36		30	21	5	4	-
群馬	37		27	13	4	1	-
埼玉	100		66	27	3	-	-
千葉	177		59	67	20	-	-
神奈川	210		93	58	20	4	-
新潟	45		48	24	2	1	1
山梨	40		32	18	2	-	-
長野	13		13	6	1	-	-
静岡	55		41	53	18	3	2
中部管区	259		193	158	44	14	1
富山	16		9	11	3	1	-
石川	18		18	10	4	2	1
福井	12		4	3	1	-	-
岐阜	32		32	32	7	-	-
愛知	148		97	82	23	11	-
三重	33		33	20	6	-	-
近畿管区	563		421	332	79	26	4
滋賀	28		16	16	5	-	-
京都	66		68	29	8	7	2
大阪	337		207	144	43	11	1
兵庫	100		100	103	12	8	1
奈良	22		22	34	10	-	-
和歌山	10		8	6	1	-	-
中国管区	174		150	77	18	4	2
鳥取	32		29	14	2	-	-
島根	8		7	5	1	-	-
岡山	27		22	12	3	-	-
広島	65		49	32	10	1	-
山口	42		43	14	2	3	2
四国管区	122		113	51	16	2	-
徳島	22		13	13	7	-	-
香川	51		41	12	8	-	-
愛媛	39		44	20	1	1	-
高知	10		15	6	-	1	-
九州管区	278		205	161	28	11	1
福岡	109		83	56	14	5	-
佐賀	5		1	-	-	-	-
長崎	31		16	14	1	3	1
熊本	49		41	27	7	-	-
大分	16		7	8	-	1	-
宮崎	17		18	9	3	-	-
鹿児島	18		14	20	3	1	-
沖縄	33		25	27	-	1	-

3 年次別 府県別 罪種別 認知・検挙件数及び検挙人員 (つづき)

D-c-1 通貨偽造罪

年次及び 都道府県	認知件数	検 挙 件 数 検 挙 率		検 挙 人 員			
				総 数	うち) 女	うち) 少年	うち) 女
2004 平成16年	7,675	38.5	2,957	152	27	24	9
2005 17	3,765	58.3	2,194	209	27	35	10
2006 18	1,479	42.1	622	74	10	10	-
2007 19	1,410	29.7	419	68	10	6	2
2008 20	1,234	32.0	395	87	18	14	3
2009 21	1,968	28.3	557	80	9	22	3
2010 22	1,840	31.1	572	78	8	13	2
2011 23	1,577	30.2	476	65	9	14	1
2012 24	1,152	25.9	298	58	5	12	1
2013 25年	752	24.7	186	51	13	6	1
北海道	56		1	1	-	-	-
札幌	37		1	1	-	-	-
函館	6		-	-	-	-	-
旭川	7		-	-	-	-	-
釧路	6		-	-	-	-	-
北見	-		-	-	-	-	-
東北管区	34		3	2	-	-	-
青森	3		-	-	-	-	-
岩手	4		-	-	-	-	-
宮城	8		1	1	-	-	-
秋田	1		-	-	-	-	-
山形	1		1	-	-	-	-
福島	17		1	1	-	-	-
東京	98		11	4	1	-	-
関東管区	208		31	16	4	3	-
茨城	18		3	3	-	-	-
栃木	9		1	2	-	2	-
群馬	6		2	2	1	-	-
埼玉	17		16	5	1	-	-
千葉	81		1	1	-	-	-
神奈川	57		2	1	-	1	-
新潟	-		-	-	-	-	-
山梨	11		4	-	-	-	-
長野	1		-	-	-	-	-
静岡	8		2	2	2	-	-
中部管区	79		26	13	3	1	-
富山	-		-	-	-	-	-
石川	-		-	-	-	-	-
福井	3		-	-	-	-	-
岐阜	8		4	3	-	-	-
愛知	61		17	9	3	1	-
三重	7		5	1	-	-	-
近畿管区	157		45	7	1	1	-
滋賀	9		4	-	-	-	-
京都	10		23	4	-	-	-
大阪	111		17	2	-	1	-
兵庫	24		-	-	-	-	-
奈良	3		1	1	1	-	-
和歌山	-		-	-	-	-	-
中国管区	24		3	2	1	1	1
鳥取	-		-	-	-	-	-
島根	3		-	-	-	-	-
岡山	7		2	1	-	-	-
広島	10		-	-	-	-	-
山口	4		1	1	1	1	1
四国管区	18		19	2	1	-	-
徳島	4		1	1	1	-	-
香川	6		-	-	-	-	-
愛媛	8		13	1	-	-	-
高知	-		5	-	-	-	-
九州管区	78		47	4	2	-	-
福岡	32		32	1	1	-	-
佐賀	3		-	-	-	-	-
長崎	14		-	-	-	-	-
熊本	18		14	2	-	-	-
大分	5		-	-	-	-	-
宮崎	1		1	1	1	-	-
鹿児島	-		-	-	-	-	-
沖縄	5		-	-	-	-	-

3 年次別 府県別 罪種別 認知・検挙件数及び検挙人員 (つづき)

D-c-2 文書偽造罪

年次及び 都道府県	認知件数	検 挙 件 数 検 挙 率		検 挙 人 員			
				総 数	うち) 女	うち) 少年	うち) 女
2004 平成16年	4,841	88.2	4,272	1,589	307	65	31
2005 17	4,747	89.5	4,249	1,455	293	51	12
2006 18	4,832	88.1	4,258	1,574	317	50	20
2007 19	3,994	89.7	3,582	1,711	381	45	14
2008 20	4,786	89.6	4,289	1,581	360	53	16
2009 21	3,385	91.1	3,085	1,517	364	37	12
2010 22	2,723	92.5	2,519	1,419	355	38	12
2011 23	2,304	88.3	2,034	1,322	334	50	15
2012 24	2,134	89.5	1,910	1,322	359	72	20
2013 25年	2,005	88.8	1,781	1,421	355	72	13
北海道	130		107	44	2	-	-
札幌	99		86	27	2	-	-
函館	4		4	2	-	-	-
旭川	8		2	1	-	-	-
釧路	16		12	11	-	-	-
北見	3		3	3	-	-	-
東北管区	102		84	45	9	1	-
青森	5		3	2	1	-	-
岩手	6		5	4	-	-	-
宮城	44		38	19	5	1	-
秋田	13		9	6	1	-	-
山形	6		5	2	-	-	-
福島	28		24	12	2	-	-
関東管区	379		364	360	96	22	3
茨城	19		19	21	7	1	1
栃木	25		29	18	5	2	-
群馬	30		24	10	3	-	-
埼玉	59		42	22	2	-	-
千葉	83		57	65	20	-	-
神奈川	125		86	53	19	3	-
新潟	39		43	22	2	1	1
山梨	29		28	18	2	-	-
長野	11		10	6	1	-	-
静岡	44		38	50	16	3	2
中部管区	165		151	137	41	7	1
富山	13		9	11	3	1	-
石川	17		17	10	4	2	1
福井	8		3	2	1	-	-
岐阜	23		16	29	7	-	-
愛知	79		79	67	20	4	-
三重	25		27	18	6	-	-
近畿管区	355		329	296	76	20	3
滋賀	16		12	16	5	-	-
京都	47		36	24	8	7	2
大阪	210		172	136	42	9	-
兵庫	55		82	82	11	4	1
奈良	18		20	32	9	-	-
和歌山	9		7	6	1	-	-
中国管区	125		134	67	16	2	1
鳥取	31		28	13	2	-	-
島根	5		7	5	1	-	-
岡山	14		16	9	3	-	-
広島	41		44	27	9	-	-
山口	34		39	13	1	2	1
四国管区	101		91	47	15	2	-
徳島	18		12	12	6	-	-
香川	45		41	12	8	-	-
愛媛	29		29	17	1	1	-
高知	9		9	6	-	1	-
九州管区	184		145	140	23	8	1
福岡	68		47	49	13	2	-
佐賀	2		1	-	-	-	-
長崎	17		15	12	1	3	1
熊本	24		21	23	6	-	-
大分	11		7	8	-	1	-
宮崎	16		17	8	2	-	-
鹿児島	18		12	13	1	1	-
沖縄	28		25	27	-	1	-

3 年次別 府県別 罪種別 認知・検挙件数及び検挙人員 (つづき)

D-c-3 支払用カード偽造罪

年次及び 都道府県	認知件数	検 挙 件 数 検 挙 率		検 挙 人 員			
				総 数	うち) 女	うち) 少年	うち) 女
2004 平成16年	620	89.5	555	384	65	5	1
2005 17	563	89.2	502	279	43	2	-
2006 18	395	80.8	319	121	28	-	-
2007 19	381	78.2	298	64	19	3	1
2008 20	322	86.0	277	68	7	3	-
2009 21	330	78.5	259	58	3	3	-
2010 22	265	72.5	192	47	2	-	-
2011 23	348	82.2	286	28	3	-	-
2012 24	128	132.0	169	7	-	-	-
2013 25年	99	96.0	95	5	-	-	-
北 海 道	1	-	-	-	-	-	-
札 幌	1	-	-	-	-	-	-
函 館	-	-	-	-	-	-	-
旭 川	-	-	-	-	-	-	-
釧 路	-	-	-	-	-	-	-
北 見	-	-	-	-	-	-	-
東 北 管 区	-	-	-	-	-	-	-
青 森	-	-	-	-	-	-	-
岩 手	-	-	-	-	-	-	-
宮 城	-	-	-	-	-	-	-
秋 田	-	-	-	-	-	-	-
山 形	-	-	-	-	-	-	-
福 島	-	-	-	-	-	-	-
東 京	30	-	86	4	-	-	-
関 東 管 区	49	-	9	-	-	-	-
茨 城	6	-	-	-	-	-	-
栃 木	1	-	-	-	-	-	-
群 馬	-	-	-	-	-	-	-
埼 玉	21	-	7	-	-	-	-
千 葉	5	-	-	-	-	-	-
神 奈 川	14	-	-	-	-	-	-
新 潟	-	-	-	-	-	-	-
山 梨	-	-	-	-	-	-	-
長 野	-	-	2	-	-	-	-
静 岡	2	-	-	-	-	-	-
中 部 管 区	4	-	-	-	-	-	-
富 山	-	-	-	-	-	-	-
石 川	-	-	-	-	-	-	-
福 井	-	-	-	-	-	-	-
岐 阜	1	-	-	-	-	-	-
愛 知	3	-	-	-	-	-	-
三 重	-	-	-	-	-	-	-
近 畿 管 区	3	-	-	-	-	-	-
滋 賀	3	-	-	-	-	-	-
京 都	-	-	-	-	-	-	-
大 阪	-	-	-	-	-	-	-
兵 庫	-	-	-	-	-	-	-
和 歌 山	-	-	-	-	-	-	-
中 国 管 区	9	-	-	-	-	-	-
鳥 取	-	-	-	-	-	-	-
島 根	-	-	-	-	-	-	-
岡 山	9	-	-	-	-	-	-
山 口	-	-	-	-	-	-	-
四 国 管 区	-	-	-	-	-	-	-
徳 島	-	-	-	-	-	-	-
香 川	-	-	-	-	-	-	-
愛 媛	-	-	-	-	-	-	-
高 知	-	-	-	-	-	-	-
九 州 管 区	3	-	-	1	-	-	-
福 岡	3	-	-	1	-	-	-
佐 賀	-	-	-	-	-	-	-
長 崎	-	-	-	-	-	-	-
熊 本	-	-	-	-	-	-	-
大 分	-	-	-	-	-	-	-
宮 崎	-	-	-	-	-	-	-
鹿 児 島	-	-	-	-	-	-	-
沖 縄	-	-	-	-	-	-	-

3 年次別 府県別 罪種別 認知・検挙件数及び検挙人員 (つづき)

D-c-4 有価証券偽造罪

年次及び 都道府県	認知件数	検 挙 件 数 検 挙 率		検 挙 人 員			
				総 数	うち) 女	うち) 少年	うち) 女
2004 平成16年	368	56.0	206	79	15	11	4
2005 17	275	64.4	177	59	12	10	3
2006 18	229	75.5	173	47	11	15	7
2007 19	111	82.0	91	30	8	9	5
2008 20	160	62.5	100	54	9	3	2
2009 21	102	48.0	49	27	3	2	2
2010 22	128	75.8	97	40	4	2	-
2011 23	107	79.4	85	53	11	9	-
2012 24	122	55.7	68	42	9	7	2
2013 25年	100	69.0	69	38	3	14	-
北 海 道	2	-	1	1	-	-	-
札 幌	2	-	1	1	-	-	-
函 館	-	-	-	-	-	-	-
旭 川	-	-	-	-	-	-	-
釧 路	-	-	-	-	-	-	-
北 見	-	-	-	-	-	-	-
東 北 管 区	2	-	2	2	2	-	-
青 森	-	-	-	-	-	-	-
岩 手	-	-	-	-	-	-	-
宮 城	2	-	2	2	2	-	-
秋 田	-	-	-	-	-	-	-
山 形	-	-	-	-	-	-	-
福 島	-	-	-	-	-	-	-
東 京	22	-	9	4	1	-	-
関 東 管 区	28	-	8	4	-	-	-
茨 城	1	-	-	-	-	-	-
栃 木	1	-	-	-	-	-	-
群 馬	1	-	-	-	-	-	-
埼 玉	2	-	1	-	-	-	-
千 葉	8	-	-	-	-	-	-
神 奈 川	8	-	2	1	-	-	-
新 潟	6	-	5	2	-	-	-
山 梨	-	-	-	-	-	-	-
長 野	-	-	-	-	-	-	-
静 岡	1	-	-	1	-	-	-
中 部 管 区	10	-	15	8	-	6	-
富 山	3	-	-	-	-	-	-
石 川	-	-	-	-	-	-	-
福 井	1	-	1	1	-	-	-
岐 阜	-	-	12	-	-	-	-
愛 知	5	-	1	6	-	6	-
三 重	1	-	1	1	-	-	-
近 畿 管 区	13	-	18	9	-	4	-
滋 賀	-	-	-	-	-	-	-
京 都	-	-	-	-	-	-	-
大 阪	10	-	15	3	-	-	-
兵 庫	3	-	3	6	-	4	-
奈 良	-	-	-	-	-	-	-
和 歌 山	-	-	-	-	-	-	-
中 国 管 区	11	-	7	4	-	1	-
鳥 取	-	-	-	-	-	-	-
島 根	-	-	-	-	-	-	-
岡 山	6	-	4	2	-	-	-
広 島	3	-	2	2	-	1	-
山 口	2	-	1	-	-	-	-
四 国 管 区	1	-	1	-	-	-	-
徳 島	-	-	-	-	-	-	-
香 川	-	-	-	-	-	-	-
愛 媛	-	-	-	-	-	-	-
高 知	1	-	1	-	-	-	-
九 州 管 区	11	-	8	6	-	3	-
福 岡	6	-	4	5	-	3	-
佐 賀	-	-	-	-	-	-	-
長 崎	-	-	-	-	-	-	-
熊 本	5	-	4	1	-	-	-
大 分	-	-	-	-	-	-	-
宮 崎	-	-	-	-	-	-	-
鹿 児 島	-	-	-	-	-	-	-
沖 縄	-	-	-	-	-	-	-

3 年次別 府県別 罪種別 認知・検挙件数及び検挙人員 (つづき)

D-c-5 印章偽造罪

年次及び 都道府県	認知件数	検 挙 件 数 検 挙 率		検 挙 人 員			
				総 数	うち) 女	うち) 少年	うち) 女
2004 平成16年	43	97.7	42	32	3	3	-
2005 17	60	88.3	53	31	4	4	-
2006 18	75	81.3	61	31	3	1	-
2007 19	45	115.6	52	25	5	-	-
2008 20	42	85.7	36	20	2	2	-
2009 21	45	93.3	42	28	2	4	1
2010 22	52	94.2	49	33	4	3	1
2011 23	36	94.4	34	23	-	3	-
2012 24	60	86.7	52	37	9	6	3
2013 25年	64	90.6	58	47	7	3	1
北 海 道	-	-	-	-	-	-	-
札 幌	-	-	-	-	-	-	-
函 館	-	-	-	-	-	-	-
旭 川	-	-	-	-	-	-	-
釧 路	-	-	-	-	-	-	-
北 見	-	-	-	-	-	-	-
東北管区	3	-	3	1	-	1	-
青 森	-	-	-	-	-	-	-
岩 手	-	-	-	-	-	-	-
宮 城	1	-	1	1	-	1	-
秋 田	2	-	2	-	-	-	-
山 形	-	-	-	-	-	-	-
福 島	-	-	-	-	-	-	-
東 京	8	-	5	4	-	-	-
関東管区	8	-	7	6	1	1	-
茨 城	-	-	-	-	-	-	-
栃 木	-	-	-	1	-	-	-
群 馬	-	-	1	1	-	1	-
埼 玉	1	-	-	-	-	-	-
千 葉	-	-	1	1	-	-	-
神 奈 川	6	-	3	3	1	-	-
新 潟	-	-	-	-	-	-	-
山 梨	-	-	-	-	-	-	-
長 野	1	-	1	-	-	-	-
静 岡	-	-	1	-	-	-	-
中部管区	1	-	1	-	-	-	-
富 山	-	-	-	-	-	-	-
石 川	1	-	1	-	-	-	-
福 井	-	-	-	-	-	-	-
岐 阜	-	-	-	-	-	-	-
愛 知	-	-	-	-	-	-	-
三 重	-	-	-	-	-	-	-
近畿管区	35	-	29	20	2	1	1
滋 賀	-	-	-	-	-	-	-
京 都	9	-	9	1	-	-	-
大 阪	6	-	3	3	1	1	1
兵 庫	18	-	15	15	1	-	-
奈 良	1	-	1	1	-	-	-
和 歌 山	1	-	1	-	-	-	-
中国管区	5	-	6	4	1	-	-
鳥 取	1	-	1	1	-	-	-
島 根	-	-	-	-	-	-	-
岡 山	-	-	-	-	-	-	-
広 島	2	-	3	3	1	-	-
山 口	2	-	2	-	-	-	-
四国管区	2	-	2	2	-	-	-
徳 島	-	-	-	-	-	-	-
香 川	-	-	-	-	-	-	-
愛 媛	2	-	2	2	-	-	-
高 知	-	-	-	-	-	-	-
九州管区	2	-	5	10	3	-	-
福 岡	-	-	-	-	-	-	-
佐 賀	-	-	-	-	-	-	-
長 崎	-	-	1	2	-	-	-
熊 本	2	-	2	1	1	-	-
大 分	-	-	-	-	-	-	-
宮 崎	-	-	-	-	-	-	-
鹿 児 島	-	-	2	7	2	-	-
沖 縄	-	-	-	-	-	-	-

3 年次別 府県別 罪種別 認知・検挙件数及び検挙人員 (つづき)

D-d 汚職

年次及び 都道府県	認知件数	検 挙 件 数 検 挙 率		検 挙 人 員			
				総 数	うち) 女	うち) 少年	うち) 女
2004 平成16年	111	96.4	107	139	7	-	-
2005 17	112	99.1	111	230	12	-	-
2006 18	158	96.2	152	194	13	-	-
2007 19	69	97.1	67	113	5	-	-
2008 20	88	101.1	89	129	9	-	-
2009 21	58	94.8	55	83	3	-	-
2010 22	83	94.0	78	97	3	-	-
2011 23	74	90.5	67	108	11	-	-
2012 24	65	84.6	55	84	3	-	-
2013 25年	63	92.1	58	59	4	-	-
北海道	2		3	6	-	-	-
札幌	1		2	4	-	-	-
函館	-		-	-	-	-	-
旭川	1		1	2	-	-	-
釧路	-		-	-	-	-	-
北見	-		-	-	-	-	-
東北管区	6		10	3	1	-	-
青森	1		-	-	-	-	-
岩手	2		2	2	-	-	-
宮城	2		7	-	-	-	-
秋田	-		-	-	-	-	-
山形	1		1	1	1	-	-
福島	-		-	-	-	-	-
東京	4		3	5	1	-	-
関東管区	15		6	8	-	-	-
茨城	-		-	-	-	-	-
栃木	-		-	-	-	-	-
群馬	1		1	2	-	-	-
埼玉	-		-	-	-	-	-
千葉	4		-	-	-	-	-
神奈川	4		2	3	-	-	-
新潟	-		-	-	-	-	-
山梨	-		-	-	-	-	-
長野	3		-	-	-	-	-
静岡	3		3	3	-	-	-
中部管区	7		9	8	2	-	-
富山	-		-	-	-	-	-
石川	-		1	1	-	-	-
福井	-		-	-	-	-	-
岐阜	5		5	4	-	-	-
愛知	2		3	3	2	-	-
三重	-		-	-	-	-	-
近畿管区	9		9	5	-	-	-
滋賀	1		1	2	-	-	-
京都	1		1	1	-	-	-
大阪	2		-	-	-	-	-
兵庫	2		4	1	-	-	-
奈良	3		3	1	-	-	-
和歌山	-		-	-	-	-	-
中国管区	8		6	1	-	-	-
鳥取	1		-	-	-	-	-
島根	-		-	-	-	-	-
岡山	-		-	-	-	-	-
広島	4		4	1	-	-	-
山口	3		2	-	-	-	-
四国管区	2		2	2	-	-	-
徳島	-		-	-	-	-	-
香川	-		-	-	-	-	-
愛媛	2		2	2	-	-	-
高知	-		-	-	-	-	-
九州管区	10		10	21	-	-	-
福岡	4		5	11	-	-	-
佐賀	1		1	2	-	-	-
長崎	1		1	4	-	-	-
熊本	1		1	1	-	-	-
大分	-		-	-	-	-	-
宮崎	1		1	2	-	-	-
鹿児島	1		1	1	-	-	-
沖縄	1		-	-	-	-	-

3 年次別 府県別 罪種別 認知・検挙件数及び検挙人員 (つづき)

D-d-1 賄賂罪

年次及び 都道府県	認知件数	検 挙 件 数		検 挙 人 員			
		検 検	挙 挙 率 %	総 数	うち) 女	うち) 少年	うち) 女
2004 平成16年	100	94	94.0	113	7	-	-
2005 17	102	104	102.0	217	12	-	-
2006 18	143	135	94.4	168	11	-	-
2007 19	55	55	100.0	98	4	-	-
2008 20	74	78	105.4	120	9	-	-
2009 21	46	44	95.7	71	2	-	-
2010 22	68	65	95.6	81	3	-	-
2011 23	60	56	93.3	85	11	-	-
2012 24	43	42	97.7	67	3	-	-
2013 25年	38	29	76.3	48	4	-	-
北海道	2	2		5	-	-	-
札幌	1	1		3	-	-	-
函館	-	-		-	-	-	-
旭川	1	1		2	-	-	-
釧路	-	-		-	-	-	-
北見	-	-		-	-	-	-
東北管区	4	3		3	1	-	-
青森	1	-		-	-	-	-
岩手	2	2		2	-	-	-
宮城	-	-		-	-	-	-
秋田	-	-		-	-	-	-
山形	1	1		1	1	-	-
福島	-	-		-	-	-	-
関東管区	4	3		5	1	-	-
茨城	13	4		6	-	-	-
栃木	-	-		-	-	-	-
群馬	1	1		2	-	-	-
埼玉	-	-		-	-	-	-
千叶	4	-		-	-	-	-
神奈川	3	1		2	-	-	-
新潟	-	-		-	-	-	-
山梨	3	-		-	-	-	-
長野	-	-		-	-	-	-
静岡	2	2		2	-	-	-
中部管区	1	3		5	2	-	-
富山	-	-		-	-	-	-
石川	-	1		1	-	-	-
福井	-	-		-	-	-	-
岐阜	1	1		2	-	-	-
愛知	-	1		2	2	-	-
三重	-	-		-	-	-	-
近畿管区	5	4		3	-	-	-
滋賀	1	1		2	-	-	-
京都	-	-		-	-	-	-
大阪	1	-		-	-	-	-
兵庫	-	-		-	-	-	-
奈良	3	3		1	-	-	-
和歌山	-	-		-	-	-	-
中国管区	-	-		-	-	-	-
鳥取	-	-		-	-	-	-
島根	-	-		-	-	-	-
岡山	-	-		-	-	-	-
広島	-	-		-	-	-	-
山口	-	-		-	-	-	-
四国管区	2	2		2	-	-	-
徳島	-	-		-	-	-	-
香川	-	-		-	-	-	-
愛媛	2	2		2	-	-	-
高知	-	-		-	-	-	-
九州管区	7	8		19	-	-	-
福岡	4	5		11	-	-	-
佐賀	1	1		2	-	-	-
長崎	1	1		4	-	-	-
熊本	-	-		-	-	-	-
大分	-	-		-	-	-	-
宮崎	1	1		2	-	-	-
鹿児島	-	-		-	-	-	-
鹿儿岛	-	-		-	-	-	-
沖縄	-	-		-	-	-	-

3 年次別 府県別 罪種別 認知・検挙件数及び検挙人員 (つづき)

D-d-2 職権濫用罪 (致死傷を含む)

年次及び 都道府県	認知件数	検 挙 件 数 検 挙 率		検 挙 人 員		
				総 数	うち) 女	うち) 少年
		%				
2004 平成16年	11	118.2	13	26	-	-
2005 17	10	70.0	7	13	-	-
2006 18	15	113.3	17	26	2	-
2007 19	14	85.7	12	15	1	-
2008 20	14	78.6	11	9	-	-
2009 21	12	91.7	11	12	1	-
2010 22	15	86.7	13	16	-	-
2011 23	14	78.6	11	23	-	-
2012 24	22	59.1	13	17	-	-
2013 25年	25	116.0	29	11	-	-
北 海 道	-	-	1	1	-	-
札 幌	-	-	1	1	-	-
函 館	-	-	-	-	-	-
旭 川	-	-	-	-	-	-
釧 路	-	-	-	-	-	-
北 見	-	-	-	-	-	-
東北管区	2	-	7	-	-	-
青 森	-	-	-	-	-	-
岩 手	-	-	-	-	-	-
宮 城	2	-	7	-	-	-
秋 田	-	-	-	-	-	-
山 形	-	-	-	-	-	-
福 島	-	-	-	-	-	-
東 京	-	-	-	-	-	-
関東管区	2	-	2	2	-	-
茨 城	-	-	-	-	-	-
栃 木	-	-	-	-	-	-
群 馬	-	-	-	-	-	-
埼 玉	-	-	-	-	-	-
千 葉	-	-	-	-	-	-
神 奈 川	1	-	1	1	-	-
新 潟	-	-	-	-	-	-
山 梨	-	-	-	-	-	-
長 野	-	-	-	-	-	-
静 岡	1	-	1	1	-	-
中部管区	6	-	6	3	-	-
富 山	-	-	-	-	-	-
石 川	-	-	-	-	-	-
福 井	-	-	-	-	-	-
岐 阜	4	-	4	2	-	-
愛 知	2	-	2	1	-	-
三 重	-	-	-	-	-	-
近畿管区	4	-	5	2	-	-
滋 賀	-	-	-	-	-	-
京 都	1	-	1	1	-	-
大 阪	1	-	-	-	-	-
兵 庫	2	-	4	1	-	-
奈 良	-	-	-	-	-	-
和 歌 山	-	-	-	-	-	-
中国管区	8	-	6	1	-	-
鳥 取	1	-	-	-	-	-
島 根	-	-	-	-	-	-
岡 山	4	-	4	1	-	-
広 島	3	-	2	-	-	-
四国管区	-	-	-	-	-	-
徳 島	-	-	-	-	-	-
香 川	-	-	-	-	-	-
愛 媛	-	-	-	-	-	-
高 知	-	-	-	-	-	-
九州管区	3	-	2	2	-	-
福 岡	-	-	-	-	-	-
佐 賀	-	-	-	-	-	-
長 崎	-	-	-	-	-	-
熊 本	1	-	1	1	-	-
大 分	-	-	-	-	-	-
宮 崎	-	-	-	-	-	-
鹿 児 島	1	-	1	1	-	-
沖 縄	1	-	-	-	-	-

3 年次別 府県別 罪種別 認知・検挙件数及び検挙人員 (つづき)

D-e あっせん利得処罰法

年次及び 都道府県	認知件数	検 挙 件 数 検 挙 率	検 挙 人 員			
			総 数	うち) 女	うち) 少年	うち) 女
2004 平成16年	1	100.0	1	-	-	-
2005 17	1	100.0	1	-	-	-
2006 18	2	100.0	2	7	-	-
2007 19	-	-	-	-	-	-
2008 20	-	-	-	-	-	-
2009 21	-	-	-	-	-	-
2010 22	-	-	-	-	-	-
2011 23	1	100.0	1	2	-	-
2012 24	1	100.0	1	1	-	-
2013 25年	1	100.0	1	2	-	-
北 海 道	-	-	-	-	-	-
札 幌	-	-	-	-	-	-
函 館	-	-	-	-	-	-
旭 川	-	-	-	-	-	-
釧 路	-	-	-	-	-	-
北 見	-	-	-	-	-	-
東 北 管 区	-	-	-	-	-	-
青 森	-	-	-	-	-	-
岩 手	-	-	-	-	-	-
宮 城	-	-	-	-	-	-
秋 田	-	-	-	-	-	-
山 形	-	-	-	-	-	-
福 島	-	-	-	-	-	-
東 京	-	-	-	-	-	-
関 東 管 区	-	-	-	-	-	-
茨 城	-	-	-	-	-	-
栃 木	-	-	-	-	-	-
群 馬	-	-	-	-	-	-
埼 玉	-	-	-	-	-	-
千 葉	-	-	-	-	-	-
神 奈 川	-	-	-	-	-	-
新 潟	-	-	-	-	-	-
山 梨	-	-	-	-	-	-
長 野	-	-	-	-	-	-
静 岡	-	-	-	-	-	-
中 部 管 区	-	-	-	-	-	-
富 山	-	-	-	-	-	-
石 川	-	-	-	-	-	-
福 井	-	-	-	-	-	-
岐 阜	-	-	-	-	-	-
愛 知	-	-	-	-	-	-
三 重	-	-	-	-	-	-
近 畿 管 区	-	-	-	-	-	-
滋 賀	-	-	-	-	-	-
京 都	-	-	-	-	-	-
大 阪	-	-	-	-	-	-
兵 庫	-	-	-	-	-	-
和 歌 山	-	-	-	-	-	-
中 国 管 区	1	-	1	2	-	-
鳥 取	-	-	-	-	-	-
島 根	-	-	-	-	-	-
岡 山	-	-	-	-	-	-
広 島	1	-	1	2	-	-
山 口	-	-	-	-	-	-
四 国 管 区	-	-	-	-	-	-
徳 島	-	-	-	-	-	-
香 川	-	-	-	-	-	-
愛 媛	-	-	-	-	-	-
高 知	-	-	-	-	-	-
九 州 管 区	-	-	-	-	-	-
福 岡	-	-	-	-	-	-
佐 賀	-	-	-	-	-	-
長 崎	-	-	-	-	-	-
熊 本	-	-	-	-	-	-
大 分	-	-	-	-	-	-
宮 崎	-	-	-	-	-	-
鹿 児 島	-	-	-	-	-	-
沖 縄	-	-	-	-	-	-

3 年次別 府県別 罪種別 認知・検挙件数及び検挙人員 (つづき)

D-f 背任

年次及び 都道府県	認知件数	検 挙 件 数 検 挙 率		検 挙 人 員			
				総 数	うち) 女	うち) 少年	うち) 女
2004 平成16年	41	61.0	25	27	3	1	1
2005 17	34	79.4	27	31	2	-	-
2006 18	61	60.7	37	54	3	-	-
2007 19	45	106.7	48	36	1	-	-
2008 20	41	75.6	31	30	3	-	-
2009 21	29	79.3	23	25	3	-	-
2010 22	31	80.6	25	27	-	-	-
2011 23	28	103.6	29	32	3	-	-
2012 24	57	56.1	32	39	5	-	-
2013 25年	41	87.8	36	41	3	-	-
北 海 道	-	-	1	1	1	-	-
札 幌	-	-	-	-	-	-	-
函 館	-	-	-	-	-	-	-
旭 川	-	-	-	-	-	-	-
釧 路	-	-	1	1	1	-	-
北 見	-	-	-	-	-	-	-
東 北 管 区	3	-	1	1	-	-	-
青 森	2	-	-	-	-	-	-
岩 手	-	-	-	-	-	-	-
宮 城	-	-	1	1	-	-	-
秋 田	-	-	-	-	-	-	-
山 形	-	-	-	-	-	-	-
福 島	1	-	-	-	-	-	-
東 京	1	-	2	4	1	-	-
関 東 管 区	8	-	8	12	-	-	-
茨 城	2	-	-	-	-	-	-
栃 木	-	-	-	-	-	-	-
群 馬	-	-	-	-	-	-	-
埼 玉	-	-	-	-	-	-	-
千 葉	-	-	2	-	-	-	-
神 奈 川	5	-	5	9	-	-	-
新 潟	-	-	-	1	-	-	-
山 梨	-	-	-	-	-	-	-
長 野	-	-	-	-	-	-	-
静 岡	1	-	1	2	-	-	-
中 部 管 区	4	-	2	1	-	-	-
富 山	-	-	1	-	-	-	-
石 川	-	-	1	1	-	-	-
福 井	1	-	-	-	-	-	-
岐 阜	1	-	-	-	-	-	-
愛 知	2	-	-	-	-	-	-
重 慶	-	-	-	-	-	-	-
近 畿 管 区	13	-	9	9	1	-	-
滋 賀	3	-	-	-	-	-	-
京 都	1	-	3	4	-	-	-
大 阪	6	-	4	3	1	-	-
兵 庫	2	-	1	1	-	-	-
奈 良	-	-	-	-	-	-	-
和 歌 山	1	-	1	1	-	-	-
中 国 管 区	8	-	9	9	-	-	-
鳥 取	-	-	2	3	-	-	-
島 根	-	-	-	-	-	-	-
岡 山	1	-	1	2	-	-	-
広 島	6	-	5	3	-	-	-
山 口	1	-	1	1	-	-	-
四 国 管 区	-	-	2	3	-	-	-
徳 島	-	-	1	2	-	-	-
香 川	-	-	1	1	-	-	-
愛 媛	-	-	-	-	-	-	-
高 知	-	-	-	-	-	-	-
九 州 管 区	4	-	2	1	-	-	-
福 岡	3	-	1	1	-	-	-
佐 賀	-	-	-	-	-	-	-
長 崎	-	-	-	-	-	-	-
熊 本	-	-	-	-	-	-	-
大 分	-	-	-	-	-	-	-
宮 崎	-	-	-	-	-	-	-
鹿 児 島	-	-	-	-	-	-	-
沖 縄	1	-	1	-	-	-	-

3 年次別 府県別 罪種別 認知・検挙件数及び検挙人員 (つづき)

E 風俗犯

年次及び 都道府県	認知件数	検 挙 件 数 検 挙 率		検 挙 人 員			
				総 数	うち) 女	うち) 少年	うち) 女
2004 平成16年	12,346	49.2	6,070	5,688	323	344	20
2005 17	12,085	53.1	6,422	6,373	341	383	10
2006 18	11,932	56.6	6,752	6,261	314	346	12
2007 19	11,184	57.8	6,462	6,279	356	341	8
2008 20	10,590	60.2	6,376	6,048	247	389	18
2009 21	10,219	63.4	6,478	5,951	242	399	15
2010 22	10,938	61.6	6,742	6,033	265	437	16
2011 23	10,966	62.4	6,842	5,881	168	466	13
2012 24	11,986	63.7	7,635	6,204	253	566	37
2013 25年	12,041	58.3	7,023	5,770	223	523	27
北 海 道	890		297	203	8	21	-
札 幌	707		195	148	5	20	-
函 館	44		30	12	-	-	-
旭 川	62		26	20	-	-	-
釧 路	62		37	18	1	1	-
北 見	15		9	5	2	-	-
東 北 管 区	576		344	232	11	25	3
青 森	76		38	32	-	4	-
岩 手	98		54	32	3	2	1
宮 城	190		122	75	4	7	-
秋 田	31		26	23	-	1	-
山 形	75		42	34	-	4	-
福 島	106		62	36	4	7	2
東 京	1,381		930	957	41	52	3
関 東 管 区	2,832		1,985	1,401	39	138	5
茨 城	196		109	63	1	6	-
栃 木	84		76	55	2	9	-
群 馬	129		124	80	1	9	-
埼 玉	747		502	329	8	37	2
千 葉	424		283	200	3	15	-
神 奈 川	712		564	430	15	40	2
新 潟	121		88	69	-	7	-
山 梨	42		19	12	-	2	-
長 野	131		81	45	2	2	-
静 岡	246		139	118	7	11	1
中 部 管 区	1,099		652	524	31	52	7
富 山	48		26	21	-	1	-
石 川	100		65	54	3	6	-
福 井	39		37	26	1	2	-
岐 阜	178		65	40	1	5	-
愛 知	628		387	317	22	33	7
三 重	106		72	66	4	5	-
近 畿 管 区	2,973		1,417	1,323	47	117	8
滋 賀	193		67	75	-	4	-
京 都	312		199	156	9	15	3
大 阪	1,723		716	714	24	51	1
兵 庫	545		315	272	9	34	4
奈 良	101		56	51	2	8	-
和 歌 山	99		64	55	3	5	-
中 国 管 区	539		407	444	19	38	1
鳥 取	42		28	17	-	4	-
島 根	45		36	27	-	2	-
岡 山	149		134	213	11	11	-
広 島	242		151	134	4	19	1
山 口	61		58	53	4	2	-
四 国 管 区	326		261	162	1	21	-
徳 島	27		26	15	-	3	-
香 川	82		59	44	1	3	-
愛 媛	160		129	77	-	11	-
高 知	57		47	26	-	4	-
九 州 管 区	1,425		730	524	26	59	-
福 岡	877		367	229	7	18	-
佐 賀	60		51	33	-	2	-
長 崎	80		42	20	1	3	-
熊 本	116		75	70	1	15	-
大 分	40		32	20	1	1	-
宮 崎	69		35	31	-	4	-
鹿 児 島	65		50	53	13	10	-
沖 縄	118		78	68	3	6	-

3 年次別 府県別 罪種別 認知・検挙件数及び検挙人員 (つづき)

E-a 賭博

年次及び 都道府県	認知件数	検 挙 件 数		検 挙 人 員			
		検 検	率 率	総 数	うち) 女	うち) 少年	うち) 女
2004 平成16年	249	97.6	243	1,422	248	18	2
2005 17	221	96.4	213	1,771	273	27	7
2006 18	209	97.6	204	1,379	214	20	4
2007 19	424	97.9	415	1,529	239	9	2
2008 20	272	92.6	252	1,359	172	21	5
2009 21	340	99.1	337	1,376	133	10	1
2010 22	378	97.6	369	1,312	175	23	4
2011 23	213	97.7	208	903	72	11	1
2012 24	366	97.0	355	876	94	14	2
2013 25年	123	101.6	125	725	78	8	-
北海道	2		4	28	4	-	-
札幌	-		2	19	2	-	-
函館	-		-	-	-	-	-
旭川	1		1	4	-	-	-
釧路	-		-	-	-	-	-
北見	1		1	5	2	-	-
東北管区	1		1	3	-	-	-
青森	-		-	-	-	-	-
岩手	-		-	-	-	-	-
宮城	1		1	3	-	-	-
秋田	-		-	-	-	-	-
山形	-		-	-	-	-	-
福島	-		-	-	-	-	-
関東管区	23		22	106	8	1	-
茨城	2		2	4	-	-	-
栃木	1		-	-	-	-	-
群馬	-		-	-	-	-	-
埼玉	-		-	-	-	-	-
千葉	-		-	-	-	-	-
神奈川	9		9	29	7	-	-
新潟	-		-	-	-	-	-
山梨	-		-	-	-	-	-
長野	-		-	-	-	-	-
静岡	-		-	-	-	-	-
中部管区	13		13	63	9	-	-
富山	-		-	-	-	-	-
石川	3		3	22	3	-	-
福井	3		3	8	1	-	-
岐阜	-		-	-	-	-	-
愛知	7		7	14	2	-	-
三重	-		-	19	3	-	-
近畿管区	36		37	255	19	4	-
滋賀	1		1	25	-	-	-
京都	9		9	30	2	-	-
大阪	14		14	161	13	2	-
兵庫	9		8	26	1	2	-
奈良	2		4	5	-	-	-
和歌山	1		1	8	3	-	-
中国管区	10		10	147	13	3	-
鳥取	-		-	-	-	-	-
島根	-		-	-	-	-	-
岡山	5		5	118	10	3	-
広島	2		2	18	-	-	-
山口	3		3	11	3	-	-
四国管区	8		8	27	1	-	-
徳島	-		-	-	-	-	-
香川	2		2	5	1	-	-
愛媛	-		-	15	-	-	-
高知	6		6	7	-	-	-
九州管区	18		19	63	17	-	-
福岡	7		8	28	1	-	-
佐賀	-		-	-	-	-	-
長崎	-		-	-	-	-	-
熊本	1		1	7	1	-	-
大分	-		-	-	-	-	-
宮崎	-		-	-	-	-	-
鹿児島	2		2	14	12	-	-
沖縄	8		8	14	3	-	-

3 年次別 府県別 罪種別 認知・検挙件数及び検挙人員 (つづき)

E-a-1 普通賭博罪

年次及び 都道府県	認知件数	検 挙 件 数		検 挙 人 員			
		検 検	率 率	総 数	うち) 女	うち) 少年	うち) 女
2004 平成16年	116	94.0	109	603	109	5	-
2005 17	87	94.3	82	1,067	157	16	1
2006 18	89	97.8	87	797	111	15	-
2007 19	116	98.3	114	922	133	4	-
2008 20	126	91.3	115	837	106	16	3
2009 21	149	105.4	157	790	71	7	1
2010 22	244	96.3	235	757	108	22	3
2011 23	110	100.9	111	516	35	7	1
2012 24	222	97.3	216	440	50	11	2
2013 25年	46	104.3	48	451	40	5	-
北海道	2		3	20	4	-	-
札幌	-		1	11	2	-	-
函館	-		-	-	-	-	-
旭川	1		1	4	-	-	-
釧路	-		-	-	-	-	-
北見	1		1	5	2	-	-
東北管区	-		-	2	-	-	-
青森	-		-	-	-	-	-
岩手	-		-	-	-	-	-
宮城	-		-	2	-	-	-
秋田	-		-	-	-	-	-
山形	-		-	-	-	-	-
福島	-		-	-	-	-	-
関東管区	5		4	53	3	1	-
茨城	3		3	7	1	-	-
栃木	1		1	1	-	-	-
群馬	-		-	-	-	-	-
埼玉	-		-	-	-	-	-
千葉	-		-	-	-	-	-
神奈川	2		2	6	1	-	-
新潟	-		-	-	-	-	-
山梨	-		-	-	-	-	-
長野	-		-	-	-	-	-
静岡	-		-	-	-	-	-
中部管区	6		6	44	3	-	-
富山	-		-	-	-	-	-
石川	1		1	17	-	-	-
福井	2		2	5	-	-	-
岐阜	-		-	-	-	-	-
愛知	3		3	3	-	-	-
三重	-		-	19	3	-	-
近畿管区	16		18	164	7	4	-
滋賀	-		-	23	-	-	-
京都	6		6	9	-	-	-
大阪	4		5	110	6	2	-
兵庫	5		4	15	-	2	-
奈良	1		3	4	-	-	-
和歌山	-		-	3	1	-	-
中国管区	4		4	127	13	-	-
鳥取	-		-	-	-	-	-
島根	-		-	-	-	-	-
岡山	2		2	110	10	-	-
広島	-		-	8	-	-	-
山口	2		2	9	3	-	-
四国管区	1		1	10	1	-	-
徳島	-		-	-	-	-	-
香川	1		1	3	1	-	-
愛媛	-		-	7	-	-	-
高知	-		-	-	-	-	-
九州管区	9		9	24	8	-	-
福岡	6		6	11	-	-	-
佐賀	-		-	-	-	-	-
長崎	-		-	-	-	-	-
熊本	-		-	2	1	-	-
大分	-		-	-	-	-	-
宮崎	-		-	-	-	-	-
鹿児島	-		-	5	5	-	-
鹿儿岛	-		-	-	-	-	-
沖縄	3		3	6	2	-	-

3 年次別 府県別 罪種別 認知・検挙件数及び検挙人員 (つづき)

E-a-2 常習賭博罪

年次及び 都道府県	認知件数	検 挙 件 数 検 挙 率		検 挙 人 員			
				総 数	うち) 女	うち) 少年	うち) 女
2004 平成16年	62	100.0	62	248	29	2	-
2005 17	62	100.0	62	179	31	-	-
2006 18	68	95.6	65	261	50	5	4
2007 19	249	98.4	245	272	56	3	2
2008 20	97	95.9	93	293	44	5	2
2009 21	124	91.1	113	313	42	3	-
2010 22	75	105.3	79	272	48	1	1
2011 23	57	94.7	54	227	17	4	-
2012 24	88	97.7	86	227	30	3	-
2013 25年	50	98.0	49	152	25	3	-
北海道	-	-	-	-	-	-	-
札幌	-	-	-	-	-	-	-
函館	-	-	-	-	-	-	-
旭川	-	-	-	-	-	-	-
釧路	-	-	-	-	-	-	-
北見	-	-	-	-	-	-	-
東北管区	1	-	1	1	-	-	-
青森	-	-	-	-	-	-	-
岩手	-	-	-	-	-	-	-
宮城	1	-	1	1	-	-	-
秋田	-	-	-	-	-	-	-
山形	-	-	-	-	-	-	-
福島	-	-	-	-	-	-	-
関東管区	13	-	13	38	1	-	-
茨城	6	-	5	15	5	-	-
栃木	1	-	1	3	-	-	-
群馬	1	-	-	-	-	-	-
埼玉	-	-	-	-	-	-	-
千葉	-	-	-	-	-	-	-
神奈川	4	-	4	12	5	-	-
新潟	-	-	-	-	-	-	-
山梨	-	-	-	-	-	-	-
長野	-	-	-	-	-	-	-
静岡	-	-	-	-	-	-	-
中部管区	3	-	3	12	6	-	-
富山	-	-	-	-	-	-	-
石川	1	-	1	3	3	-	-
福井	1	-	1	3	1	-	-
岐阜	-	-	-	-	-	-	-
愛知	1	-	1	6	2	-	-
三重	-	-	-	-	-	-	-
近畿管区	10	-	10	42	5	-	-
滋賀	-	-	-	-	-	-	-
京都	1	-	1	1	-	-	-
大阪	6	-	5	26	2	-	-
兵庫	2	-	3	10	1	-	-
奈良	-	-	-	-	-	-	-
和歌山	1	-	1	5	2	-	-
中国管区	3	-	3	11	-	3	-
鳥取	-	-	-	-	-	-	-
島根	-	-	-	-	-	-	-
岡山	1	-	1	6	-	3	-
広島	1	-	1	3	-	-	-
山口	1	-	1	2	-	-	-
四国管区	5	-	5	5	-	-	-
徳島	-	-	-	-	-	-	-
香川	-	-	-	-	-	-	-
愛媛	-	-	-	-	-	-	-
高知	5	-	5	5	-	-	-
九州管区	9	-	9	28	8	-	-
福岡	1	-	1	6	-	-	-
佐賀	-	-	-	-	-	-	-
長崎	-	-	-	-	-	-	-
熊本	1	-	1	5	-	-	-
大分	-	-	-	-	-	-	-
宮崎	-	-	-	-	-	-	-
鹿児島	2	-	2	9	7	-	-
沖縄	5	-	5	8	1	-	-

3 年次別 府県別 罪種別 認知・検挙件数及び検挙人員 (つづき)

E-a-3 賭博開張等罪

年次及び 都道府県	認知件数	検 挙 件 数 検 挙 率		検 挙 人 員			
				総 数	うち) 女	うち) 少年	うち) 女
2004 平成16年	71	101.4	72	571	110	11	2
2005 17	72	95.8	69	525	85	11	6
2006 18	52	100.0	52	321	53	-	-
2007 19	59	94.9	56	335	50	2	-
2008 20	49	89.8	44	229	22	-	-
2009 21	67	100.0	67	273	20	-	-
2010 22	59	93.2	55	283	19	-	-
2011 23	46	93.5	43	160	20	-	-
2012 24	56	94.6	53	209	14	-	-
2013 25年	27	103.7	28	122	13	-	-
北海道	-	-	1	8	-	-	-
札幌	-	-	1	8	-	-	-
函館	-	-	-	-	-	-	-
旭川	-	-	-	-	-	-	-
釧路	-	-	-	-	-	-	-
北見	-	-	-	-	-	-	-
東北管区	-	-	-	-	-	-	-
青森	-	-	-	-	-	-	-
岩手	-	-	-	-	-	-	-
宮城	-	-	-	-	-	-	-
秋田	-	-	-	-	-	-	-
山形	-	-	-	-	-	-	-
福島	-	-	-	-	-	-	-
関東管区	5	-	5	15	4	-	-
茨城	3	-	3	11	1	-	-
栃木	-	-	-	-	-	-	-
群馬	-	-	-	-	-	-	-
埼玉	-	-	-	-	-	-	-
千葉	-	-	-	-	-	-	-
神奈川	3	-	3	11	1	-	-
新潟	-	-	-	-	-	-	-
山梨	-	-	-	-	-	-	-
長野	-	-	-	-	-	-	-
静岡	-	-	-	-	-	-	-
中部管区	4	-	4	7	-	-	-
富山	-	-	-	-	-	-	-
石川	1	-	1	2	-	-	-
福井	-	-	-	-	-	-	-
岐阜	-	-	-	-	-	-	-
愛知	3	-	3	5	-	-	-
三重	-	-	-	-	-	-	-
近畿管区	10	-	9	49	7	-	-
滋賀	1	-	1	2	-	-	-
京都	2	-	2	20	2	-	-
大阪	4	-	4	25	5	-	-
兵庫	2	-	1	1	-	-	-
奈良	1	-	1	1	-	-	-
和歌山	-	-	-	-	-	-	-
中国管区	3	-	3	9	-	-	-
鳥取	-	-	-	-	-	-	-
島根	-	-	-	-	-	-	-
岡山	2	-	2	2	-	-	-
広島	1	-	1	7	-	-	-
山口	-	-	-	-	-	-	-
四国管区	2	-	2	12	-	-	-
徳島	-	-	-	-	-	-	-
香川	1	-	1	2	-	-	-
愛媛	-	-	-	8	-	-	-
高知	1	-	1	2	-	-	-
九州管区	-	-	1	11	1	-	-
福岡	-	-	1	11	1	-	-
佐賀	-	-	-	-	-	-	-
長崎	-	-	-	-	-	-	-
熊本	-	-	-	-	-	-	-
大分	-	-	-	-	-	-	-
宮崎	-	-	-	-	-	-	-
鹿児島	-	-	-	-	-	-	-
鹿儿岛	-	-	-	-	-	-	-
沖縄	-	-	-	-	-	-	-

3 年次別 府県別 罪種別 認知・検挙件数及び検挙人員 (つづき)

E-b わいせつ

年次及び 都道府県	認知件数	検 挙 件 数 検 挙 率		検 挙 人 員			
				総 数	うち) 女	うち) 少年	うち) 女
2004 平成16年	12,097	48.2	5,827	4,266	75	326	18
2005 17	11,864	52.3	6,209	4,602	68	356	3
2006 18	11,723	55.9	6,548	4,882	100	326	8
2007 19	10,760	56.2	6,047	4,750	117	332	6
2008 20	10,318	59.4	6,124	4,689	75	368	13
2009 21	9,879	62.2	6,141	4,575	109	389	14
2010 22	10,560	60.4	6,373	4,721	90	414	12
2011 23	10,753	61.7	6,634	4,978	96	455	12
2012 24	11,620	62.7	7,280	5,328	159	552	35
2013 25年	11,918	57.9	6,898	5,045	145	515	27
北 海 道	888		293	175	4	21	-
札 幌	707		193	129	3	20	-
函 館	44		30	12	-	-	-
旭 川	61		25	16	-	-	-
釧 路	62		37	18	1	1	-
北 見	14		8	-	-	-	-
東北管区	575		343	229	11	25	3
青 森	76		38	32	-	4	-
岩 手	98		54	32	3	2	1
宮 城	189		121	72	4	7	-
秋 田	31		26	23	-	1	-
山 形	75		42	34	-	4	-
福 島	106		62	36	4	7	2
東 京	1,358		908	851	33	51	3
関東管区	2,820		1,974	1,368	32	138	5
茨 城	194		107	59	1	6	-
栃 木	83		76	55	2	9	-
群 馬	129		124	80	1	9	-
埼 玉	747		502	329	8	37	2
千 葉	424		283	200	3	15	-
神 奈 川	703		555	401	8	40	2
新 潟	121		88	69	-	7	-
山 梨	42		19	12	-	2	-
長 野	131		81	45	2	2	-
静 岡	246		139	118	7	11	1
中部管区	1,086		639	461	22	52	7
富 山	48		26	21	-	1	-
石 川	97		62	32	-	6	-
福 井	36		34	18	-	2	-
岐 阜	178		65	40	1	5	-
愛 知	621		380	303	20	33	7
三 重	106		72	47	1	5	-
近畿管区	2,937		1,380	1,068	28	113	8
滋 賀	192		66	50	-	4	-
京 都	303		190	126	7	15	3
大 阪	1,709		702	553	11	49	1
兵 庫	536		307	246	8	32	4
奈 良	99		52	46	2	8	-
和 歌 山	98		63	47	-	5	-
中国管区	529		397	297	6	35	1
鳥 取	42		28	17	-	4	-
島 根	45		36	27	-	2	-
岡 山	144		129	95	1	8	-
広 島	240		149	116	4	19	1
山 口	58		55	42	1	2	-
四国管区	318		253	135	-	21	-
徳 島	27		26	15	-	3	-
香 川	80		57	39	-	3	-
愛 媛	160		129	62	-	11	-
高 知	51		41	19	-	4	-
九州管区	1,407		711	461	9	59	-
福 岡	870		359	201	6	18	-
佐 賀	60		51	33	-	2	-
長 崎	80		42	20	1	3	-
熊 本	115		74	63	-	15	-
大 分	40		32	20	1	1	-
宮 崎	69		35	31	-	4	-
鹿 児 島	63		48	39	1	10	-
沖 縄	110		70	54	-	6	-

3 年次別 府県別 罪種別 認知・検挙件数及び検挙人員 (つづき)

E-b-1 強制わいせつ罪 (致死傷を含む)

年次及び 都道府県	認知件数	検 挙 件 数 検 挙 率		検 挙 人 員			
				総 数	うち) 女	うち) 少年	うち) 女
2004 平成16年	9,184	39.8	3,656	2,225	15	253	8
2005 17	8,751	43.4	3,797	2,286	13	282	1
2006 18	8,326	45.4	3,779	2,254	11	242	1
2007 19	7,664	46.2	3,542	2,240	4	262	-
2008 20	7,137	49.8	3,555	2,219	13	275	7
2009 21	6,723	53.0	3,563	2,129	7	281	1
2010 22	7,068	51.5	3,637	2,189	9	318	3
2011 23	6,929	51.2	3,550	2,217	3	277	-
2012 24	7,321	53.9	3,946	2,451	13	333	8
2013 25年	7,654	51.8	3,967	2,487	13	332	4
北海道	310		168	92	-	17	-
札幌	228		109	64	-	16	-
函館	18		18	6	-	-	-
旭川	29		15	8	-	-	-
釧路	29		23	14	-	1	-
北見	6		3	-	-	-	-
東北管区	334		194	126	6	14	2
青森	27		22	20	-	2	-
岩手	47		26	17	-	1	-
宮城	146		85	42	3	4	-
秋田	16		12	12	-	-	-
山形	37		20	16	-	3	-
福島	61		29	19	3	4	2
東京	910		520	407	-	27	-
関東管区	1,905		1,144	665	2	93	-
茨城	123		61	28	-	4	-
栃木	54		52	35	1	6	-
群馬	74		68	34	-	7	-
埼玉	507		314	164	-	23	-
千葉	275		152	96	1	11	-
神奈川	510		315	184	-	25	-
新潟	71		45	35	-	5	-
山梨	31		12	5	-	1	-
長野	74		42	22	-	2	-
静岡	186		83	62	-	9	-
中部管区	663		325	199	4	25	2
富山	28		12	9	-	1	-
石川	55		39	16	-	2	-
福井	20		16	7	-	1	-
岐阜	52		21	15	1	3	-
愛知	442		203	133	3	15	2
三重	66		34	19	-	3	-
近畿管区	2,193		797	527	-	74	-
滋賀	120		48	33	-	2	-
京都	218		106	63	-	7	-
大阪	1,349		407	259	-	32	-
兵庫	401		179	124	-	22	-
奈良	52		22	19	-	7	-
和歌山	53		35	29	-	4	-
中国管区	314		215	143	-	21	-
鳥取	24		16	10	-	3	-
島根	20		17	13	-	1	-
岡山	66		58	43	-	4	-
広島	172		93	55	-	11	-
山口	32		31	22	-	2	-
四国管区	200		160	74	-	16	-
徳島	18		17	8	-	1	-
香川	51		39	26	-	2	-
愛媛	107		84	30	-	9	-
高知	24		20	10	-	4	-
九州管区	825		444	254	1	45	-
福岡	467		230	98	1	14	-
佐賀	41		30	17	-	2	-
長崎	40		16	9	-	3	-
熊本	84		52	44	-	12	-
大分	26		19	8	-	1	-
宮崎	41		22	20	-	3	-
鹿児島	45		33	25	-	6	-
沖縄	81		42	33	-	4	-

3 年次別 府県別 罪種別 認知・検挙件数及び検挙人員 (つづき)

E-b-2 公然わいせつ罪

年次及び 都道府県	認知件数	検 挙 件 数 率		検 挙 人 員			
				総 数	うち) 女	うち) 少年	うち) 女
2004 平成16年	2,391	69.8	1,669	1,451	29	66	9
2005 17	2,420	71.9	1,741	1,502	20	67	2
2006 18	2,602	76.8	1,999	1,715	42	75	5
2007 19	2,286	75.2	1,718	1,618	57	62	3
2008 20	2,365	75.3	1,782	1,613	34	88	5
2009 21	2,359	76.7	1,810	1,626	68	92	12
2010 22	2,655	73.6	1,953	1,727	63	79	6
2011 23	2,638	73.0	1,926	1,700	38	84	1
2012 24	2,979	69.3	2,064	1,745	47	100	3
2013 25年	3,175	60.5	1,921	1,662	43	116	8
北海道	521	75	68	68	2	4	-
札幌	441	58	54	54	2	4	-
函館	21	6	4	4	-	-	-
旭川	26	8	8	8	-	-	-
釧路	28	3	2	2	-	-	-
北見	5	-	-	-	-	-	-
東北管区	206	119	75	75	-	8	-
青森	46	14	10	10	-	2	-
岩手	45	24	11	11	-	-	-
宮城	33	28	24	24	-	2	-
秋田	10	9	6	6	-	1	-
山形	34	19	15	15	-	1	-
福島	38	25	9	9	-	2	-
東京	234	221	227	227	19	20	2
関東管区	596	493	430	430	7	20	2
茨城	37	22	21	21	-	1	-
栃木	19	15	12	12	-	-	-
群馬	35	29	26	26	-	2	-
埼玉	186	149	131	131	4	7	1
千葉	83	67	63	63	1	2	-
神奈川	117	114	108	108	2	6	1
新潟	27	22	19	19	-	1	-
山梨	5	3	3	3	-	-	-
長野	44	31	14	14	-	-	-
静岡	43	41	33	33	-	1	-
中部管区	339	195	170	170	2	18	1
富山	11	5	4	4	-	-	-
石川	40	18	14	14	-	3	-
福井	10	10	6	6	-	1	-
岐阜	117	28	21	21	-	1	-
愛知	135	110	105	105	2	11	1
三重	26	24	20	20	-	2	-
近畿管区	523	428	391	391	7	24	2
滋賀	45	14	13	13	-	1	-
京都	41	42	35	35	-	2	-
大阪	250	235	225	225	3	13	-
兵庫	110	92	84	84	3	6	2
奈良	36	21	19	19	1	1	-
和歌山	41	24	15	15	-	1	-
中国管区	169	140	114	114	2	11	1
鳥取	12	7	3	3	-	-	-
島根	19	13	9	9	-	1	-
岡山	59	53	42	42	1	3	-
広島	59	49	46	46	1	7	1
山口	20	18	14	14	-	-	-
四国管区	81	54	36	36	-	4	-
徳島	6	6	5	5	-	2	-
香川	25	10	8	8	-	1	-
愛媛	26	19	15	15	-	1	-
高知	24	19	8	8	-	-	-
九州管区	506	196	151	151	4	7	-
福岡	372	107	84	84	4	3	-
佐賀	15	12	10	10	-	-	-
長崎	36	21	8	8	-	-	-
熊本	23	16	14	14	-	1	-
大分	11	11	10	10	-	-	-
宮崎	24	9	7	7	-	-	-
鹿児島	10	7	7	7	-	2	-
沖縄	15	13	11	11	-	1	-

3 年次別 府県別 罪種別 認知・検挙件数及び検挙人員 (つづき)

E-b-3 わいせつ物頒布等罪

年次及び 都道府県	認知件数	検 挙 件 数 検 挙 率		検 挙 人 員			
				総 数	うち) 女	うち) 少年	うち) 女
2004 平成16年	522	96.2	502	590	31	7	1
2005 17	693	96.8	671	814	35	7	-
2006 18	795	96.9	770	913	47	9	2
2007 19	810	97.2	787	892	56	8	3
2008 20	816	96.4	787	857	28	5	1
2009 21	797	96.4	768	820	34	16	1
2010 22	837	93.5	783	805	18	17	3
2011 23	1,186	97.6	1,158	1,061	55	94	11
2012 24	1,320	96.2	1,270	1,132	99	119	24
2013 25年	1,089	92.7	1,010	896	89	67	15
北 海 道	57		50	15	2	-	-
札 幌	38		26	11	1	-	-
函 館	5		6	2	-	-	-
旭 川	6		2	-	-	-	-
釧 路	5		11	2	1	-	-
北 見	3		5	-	-	-	-
東 北 管 区	35		30	28	5	3	1
青 森	3		2	2	-	-	-
岩 手	6		4	4	3	1	1
宮 城	10		8	6	1	1	-
秋 田	5		5	5	-	-	-
山 形	4		3	3	-	-	-
福 島	7		8	8	1	1	-
東 京	214		167	217	14	4	1
関 東 管 区	319		337	273	23	25	3
茨 城	34		24	10	1	1	-
栃 木	10		9	8	1	3	-
群 馬	20		27	20	1	-	-
埼 玉	54		39	34	4	7	1
千 葉	66		64	41	1	2	-
神 奈 川	76		126	109	6	9	1
新 潟	23		21	15	-	1	-
山 梨	6		4	4	-	1	-
長 野	13		8	9	2	-	-
静 岡	17		15	23	7	1	1
中 部 管 区	84		119	92	16	9	4
富 山	9		9	8	-	-	-
石 川	2		5	2	-	1	-
福 井	6		8	5	-	-	-
岐 阜	9		16	4	-	1	-
愛 知	44		67	65	15	7	4
三 重	14		14	8	1	-	-
近 畿 管 区	221		155	150	21	15	6
滋 賀	27		4	4	-	1	-
京 都	44		42	28	7	6	3
大 阪	110		60	69	8	4	1
兵 庫	25		36	38	5	4	2
奈 良	11		9	8	1	-	-
和 歌 山	4		4	3	-	-	-
中 国 管 区	46		42	40	4	3	-
鳥 取	6		5	4	-	1	-
島 根	6		6	5	-	-	-
岡 山	19		18	10	-	1	-
広 島	9		7	15	3	1	-
山 口	6		6	6	1	-	-
四 国 管 区	37		39	25	-	1	-
徳 島	3		3	2	-	-	-
香 川	4		8	5	-	-	-
愛 媛	27		26	17	-	1	-
高 知	3		2	1	-	-	-
九 州 管 区	76		71	56	4	7	-
福 岡	31		22	19	1	1	-
佐 賀	4		9	6	-	-	-
長 崎	4		5	3	1	-	-
熊 本	8		6	5	-	2	-
大 分	3		2	2	1	-	-
宮 崎	4		4	4	-	1	-
鹿 児 島	8		8	7	1	2	-
沖 縄	14		15	10	-	1	-

3 年次別 府県別 罪種別 認知・検挙件数及び検挙人員 (つづき)

F その他の刑法犯

年次及び 都道府県	認知件数	検 挙 件 数 検 率		検 挙 人 員			
				総 数	うち) 女	うち) 少年	うち) 女
2004 平成16年	379,909	33.8	128,249	119,018	17,237	43,603	8,372
2005 17	349,504	35.6	124,437	115,207	16,539	39,126	7,216
2006 18	333,692	37.1	123,794	113,611	16,614	37,553	6,879
2007 19	309,738	36.7	113,658	103,502	15,260	33,301	6,217
2008 20	284,964	33.8	96,197	86,263	11,768	27,284	4,578
2009 21	269,481	33.5	90,313	80,802	10,343	25,353	3,945
2010 22	248,041	32.9	81,705	72,689	8,909	23,484	3,488
2011 23	229,640	31.8	72,956	64,606	7,484	20,422	2,744
2012 24	217,389	29.7	64,646	55,932	6,228	17,019	2,211
2013 25年	204,474	27.7	56,601	48,325	4,939	13,938	1,590
北 海 道	8,201		2,245	1,815	202	494	58
札 幌	6,020		1,628	1,384	159	388	44
函 館	643		173	120	11	37	4
旭 川	690		163	137	12	27	2
釧 路	684		234	142	17	40	8
北 見	164		47	32	3	2	-
東 北 管 区	9,843		2,360	1,697	166	494	51
青 森	1,104		290	244	29	72	13
岩 手	936		276	218	21	45	3
宮 城	3,094		708	494	50	135	13
秋 田	512		222	164	19	49	4
山 形	1,074		288	199	13	43	4
福 島	3,123		576	378	34	150	14
東 京	26,082		9,402	8,651	681	1,426	134
関 東 管 区	54,712		16,250	13,392	1,365	4,236	468
茨 城	4,933		937	745	75	260	16
栃 木	2,756		627	446	50	147	13
群 馬	2,857		631	502	60	173	28
埼 玉	13,434		4,485	3,857	442	1,130	138
千 葉	10,731		2,636	2,133	205	681	61
神 奈 川	9,009		4,114	3,639	310	1,127	123
新 潟	3,206		771	488	41	133	12
山 梨	898		217	156	25	68	12
長 野	2,368		514	386	49	196	26
静 岡	4,520		1,318	1,040	108	321	39
中 部 管 区	28,840		4,926	4,088	436	1,396	176
富 山	1,023		218	193	28	90	13
石 川	868		259	208	19	88	9
福 井	879		227	182	24	70	11
岐 阜	4,119		543	392	54	130	15
愛 知	18,668		3,223	2,864	285	897	112
三 重	3,283		456	249	26	121	16
近 畿 管 区	42,401		10,869	9,931	1,139	2,787	366
滋 賀	2,430		382	331	34	106	9
京 都	5,005		1,140	966	100	298	35
大 阪	19,449		5,782	5,379	628	1,305	178
兵 庫	11,996		2,857	2,624	290	846	110
奈 良	1,889		396	325	44	122	15
和 歌 山	1,632		312	306	43	110	19
中 国 管 区	10,761		3,314	2,733	307	943	98
鳥 取	677		208	140	12	44	5
島 根	686		173	121	14	37	6
岡 山	3,028		1,043	891	103	332	42
広 島	4,323		1,354	1,162	136	398	38
山 口	2,047		536	419	42	132	7
四 国 管 区	4,915		1,150	877	116	250	37
徳 島	1,094		230	149	29	35	5
香 川	1,021		334	271	33	85	10
愛 媛	1,785		306	253	29	73	13
高 知	1,015		280	204	25	57	9
九 州 管 区	18,719		6,085	5,141	527	1,912	202
福 岡	10,213		3,511	3,102	349	1,225	135
佐 賀	1,092		318	230	17	101	7
長 崎	1,254		368	246	15	91	4
熊 本	1,464		446	359	44	111	12
大 分	1,058		277	229	23	58	4
宮 崎	1,031		292	226	25	91	13
鹿 児 島	1,171		343	257	15	76	6
沖 縄	1,436		530	492	39	159	21

3 年次別 府県別 罪種別 認知・検挙件数及び検挙人員 (つづき)

F-4 公務執行妨害罪

年次及び 都道府県	認知件数	検 挙 件 数 検 率		検 挙 人 員			
				総 数	うち) 女	うち) 少年	うち) 女
2004 平成16年	3,129	94.5	2,957	2,705	88	270	7
2005 17	3,327	95.8	3,188	2,868	101	274	13
2006 18	3,576	95.1	3,402	3,118	123	275	14
2007 19	3,569	96.9	3,459	3,181	126	259	11
2008 20	3,242	94.7	3,071	2,945	134	248	10
2009 21	3,072	96.1	2,952	2,698	110	218	9
2010 22	2,973	96.9	2,881	2,547	121	233	13
2011 23	3,031	94.5	2,863	2,476	122	242	8
2012 24	3,123	93.9	2,932	2,501	103	250	9
2013 25年	2,968	96.7	2,870	2,540	122	261	16
北 海 道	119		122	113	9	4	-
札 幌	75		81	65	7	4	-
函 館	10		12	10	-	-	-
旭 川	17		16	27	1	-	-
釧 路	13		10	8	-	-	-
北 見	4		3	3	1	-	-
東 北 管 区	91		83	75	3	3	-
青 森	15		12	13	-	-	-
岩 手	13		13	12	1	1	-
宮 城	29		28	23	1	1	-
秋 田	8		7	6	1	-	-
山 形	8		6	6	-	-	-
福 島	18		17	15	-	1	-
東 京	652		635	573	30	36	2
関 東 管 区	757		717	589	17	74	5
茨 城	31		21	26	-	12	-
栃 木	36		33	28	-	3	-
群 馬	26		24	22	-	4	-
埼 玉	200		197	162	10	23	3
千 葉	147		130	103	2	9	-
神 奈 川	188		184	135	3	11	1
新 潟	33		33	28	-	2	-
山 梨	11		10	9	1	2	-
長 野	18		17	12	-	1	-
静 岡	67		68	64	1	7	1
中 部 管 区	231		219	191	4	20	1
富 山	9		12	11	1	1	1
石 川	6		8	5	-	2	-
福 井	16		14	12	1	-	-
岐 阜	26		27	23	1	3	-
愛 知	145		137	122	1	12	-
三 重	29		21	18	-	2	-
近 畿 管 区	612		592	547	36	67	6
滋 賀	22		26	35	-	-	-
京 都	80		76	70	6	8	1
大 阪	275		250	218	14	35	2
兵 庫	186		194	181	11	18	3
奈 良	23		21	22	2	5	-
和 歌 山	26		25	21	3	1	-
中 国 管 区	200		206	188	7	27	-
鳥 取	7		9	5	-	2	-
島 根	12		14	10	-	-	-
岡 山	65		66	60	5	4	-
広 島	89		88	84	1	19	-
山 口	27		29	29	1	2	-
四 国 管 区	80		74	71	6	5	1
徳 島	9		8	6	-	-	-
香 川	23		22	20	1	2	-
愛 媛	30		27	25	3	3	1
高 知	18		17	20	2	-	-
九 州 管 区	226		222	193	10	25	1
福 岡	100		106	93	8	13	-
佐 賀	15		13	13	1	2	-
長 崎	6		6	5	-	1	-
熊 本	24		21	18	-	1	-
大 分	12		10	6	-	1	-
宮 崎	9		10	9	-	-	-
鹿 児 島	23		22	11	-	-	-
沖 縄	37		34	38	1	7	1

3 年次別 府県別 罪種別 認知・検挙件数及び検挙人員 (つづき)

F-5 逃走罪

年次及び 都道府県	認知件数	検 挙 件 数 検 挙 率		検 挙 人 員			
				総 数	うち) 女	うち) 少年	うち) 女
2004 平成16年	5	100.0	5	3	-	-	-
2005 17	8	100.0	8	9	-	1	-
2006 18	4	100.0	4	4	-	-	-
2007 19	3	100.0	3	3	-	1	-
2008 20	2	100.0	2	1	-	1	-
2009 21	4	100.0	4	3	-	1	-
2010 22	4	100.0	4	1	-	-	-
2011 23	3	66.7	2	1	-	-	-
2012 24	5	60.0	3	2	-	-	-
2013 25年	3	66.7	2	2	-	-	-
北 海 道	-	-	-	-	-	-	-
札 幌	-	-	-	-	-	-	-
函 館	-	-	-	-	-	-	-
旭 川	-	-	-	-	-	-	-
釧 路	-	-	-	-	-	-	-
北 見	-	-	-	-	-	-	-
東北管区	2	-	1	1	-	-	-
青 森	-	-	-	-	-	-	-
岩 手	-	-	-	-	-	-	-
宮 城	1	-	-	-	-	-	-
秋 田	-	-	-	-	-	-	-
山 形	1	-	1	1	-	-	-
福 島	-	-	-	-	-	-	-
東 京	-	-	-	-	-	-	-
関東管区	-	-	-	-	-	-	-
茨 城	-	-	-	-	-	-	-
栃 木	-	-	-	-	-	-	-
群 馬	-	-	-	-	-	-	-
埼 玉	-	-	-	-	-	-	-
千 葉	-	-	-	-	-	-	-
神 奈 川	-	-	-	-	-	-	-
新 潟	-	-	-	-	-	-	-
山 梨	-	-	-	-	-	-	-
長 野	-	-	-	-	-	-	-
静 岡	-	-	-	-	-	-	-
中部管区	-	-	-	-	-	-	-
富 山	-	-	-	-	-	-	-
石 川	-	-	-	-	-	-	-
福 井	-	-	-	-	-	-	-
岐 阜	-	-	-	-	-	-	-
愛 知	-	-	-	-	-	-	-
三 重	-	-	-	-	-	-	-
近畿管区	1	-	1	1	-	-	-
滋 賀	-	-	-	-	-	-	-
京 都	-	-	-	-	-	-	-
大 阪	-	-	-	-	-	-	-
兵 庫	-	-	1	1	-	-	-
和 歌 山	-	-	-	-	-	-	-
中国管区	-	-	-	-	-	-	-
鳥 取	-	-	-	-	-	-	-
島 根	-	-	-	-	-	-	-
岡 山	-	-	-	-	-	-	-
広 島	-	-	-	-	-	-	-
山 口	-	-	-	-	-	-	-
四国管区	1	-	-	-	-	-	-
徳 島	-	-	-	-	-	-	-
香 川	-	-	-	-	-	-	-
愛 媛	-	-	-	-	-	-	-
高 知	1	-	-	-	-	-	-
九州管区	-	-	-	-	-	-	-
福 岡	-	-	-	-	-	-	-
佐 賀	-	-	-	-	-	-	-
長 崎	-	-	-	-	-	-	-
熊 本	-	-	-	-	-	-	-
大 分	-	-	-	-	-	-	-
宮 崎	-	-	-	-	-	-	-
鹿 児 島	-	-	-	-	-	-	-
沖 縄	-	-	-	-	-	-	-

3 年次別 府県別 罪種別 認知・検挙件数及び検挙人員 (つづき)

F-6 犯人蔵匿証拠隠滅罪

年次及び 都道府県	認知件数	検 挙 件 数 率		検 挙 人 員			
				総 数	うち) 女	うち) 少年	うち) 女
		%					
2004 平成16年	344	95.1	327	449	100	102	18
2005 17	326	97.2	317	409	93	69	16
2006 18	386	90.9	351	460	107	91	21
2007 19	309	98.7	305	408	85	89	19
2008 20	288	93.4	269	336	84	68	11
2009 21	268	93.3	250	349	82	85	17
2010 22	246	90.7	223	276	57	52	12
2011 23	249	86.3	215	296	76	50	8
2012 24	222	91.4	203	243	57	56	12
2013 25年	236	95.8	226	285	75	44	9
北海道	6		7	9	2	3	1
札幌	5		6	6	1	1	-
函館	-		-	3	1	2	1
旭川	-		-	-	-	-	-
釧路	1		1	-	-	-	-
北見	-		-	-	-	-	-
東北管区	12		12	12	4	2	-
青森	3		4	5	1	-	-
岩手	-		-	-	-	-	-
宮城	3		2	-	-	-	-
秋田	4		4	4	2	1	-
山形	-		-	-	-	-	-
福島	2		2	3	1	1	-
関東管区	18		16	22	6	2	-
茨城	1		-	-	-	-	-
栃木	3		6	4	2	2	2
群馬	5		5	5	-	1	-
埼玉	16		16	23	6	-	-
千葉	5		4	4	-	-	-
神奈川	4		8	7	2	1	-
新潟	1		1	1	1	-	-
山梨	2		2	1	-	-	-
長野	-		-	-	-	-	-
静岡	11		11	17	7	4	1
中部管区	19		13	16	6	2	-
富山	1		1	1	1	-	-
石川	-		-	-	-	-	-
福井	2		2	3	1	-	-
岐阜	5		3	3	1	1	-
愛知	10		7	9	3	1	-
三重	1		-	-	-	-	-
近畿管区	54		53	66	15	9	1
滋賀	1		1	-	-	-	-
京都	5		5	7	-	4	-
大阪	16		15	18	4	-	-
兵庫	17		17	25	4	4	-
奈良	7		8	6	3	1	1
和歌山	8		7	10	4	-	-
中国管区	27		23	31	8	8	2
鳥取	3		3	3	-	-	-
島根	1		1	1	1	-	-
岡山	6		5	11	3	2	-
広島	15		12	14	4	6	2
山口	2		2	2	-	-	-
四国管区	12		10	14	5	3	2
徳島	-		-	1	-	-	-
香川	3		1	1	-	-	-
愛媛	7		7	10	4	3	2
高知	2		2	2	1	-	-
九州管区	40		39	53	11	7	-
福岡	18		17	15	3	5	-
佐賀	2		2	2	-	1	-
長崎	4		5	2	1	-	-
熊本	5		4	11	5	-	-
大分	2		2	3	1	-	-
宮崎	4		4	12	-	-	-
鹿児島	1		1	3	1	-	-
沖縄	4		4	5	-	1	-

3 年次別 府県別 罪種別 認知・検挙件数及び検挙人員 (つづき)

F-8 失火罪

年次及び 都道府県	認知件数	検 挙 件 数 検 挙 率		検 挙 人 員			
				総 数	うち) 女	うち) 少年	うち) 女
2004 平成16年	323	42.1	136	86	14	24	1
2005 17	339	34.8	118	96	23	12	3
2006 18	284	36.6	104	92	25	13	3
2007 19	217	39.6	86	76	22	13	4
2008 20	273	45.1	123	82	20	16	2
2009 21	241	42.7	103	67	18	15	-
2010 22	251	33.9	85	53	10	9	-
2011 23	247	48.2	119	80	18	9	1
2012 24	264	36.0	95	82	15	18	2
2013 25年	221	44.8	99	59	11	9	1
北 海 道	60		13	4	-	-	-
札 幌	36		7	1	-	-	-
函 館	3		3	1	-	-	-
旭 川	6		2	1	-	-	-
釧 路	5		-	-	-	-	-
北 見	10		1	1	-	-	-
東 北 管 区	5		4	4	2	-	-
青 森	2		2	2	1	-	-
岩 手	-		-	-	-	-	-
宮 城	-		-	-	-	-	-
秋 田	1		1	1	1	-	-
山 形	2		1	1	-	-	-
福 島	-		-	-	-	-	-
東 京	5		4	3	-	2	-
関 東 管 区	27		13	14	-	2	-
茨 城	-		-	-	-	-	-
栃 木	1		2	1	-	-	-
群 馬	6		4	4	-	-	-
埼 玉	4		5	5	-	-	-
千 葉	10		1	1	-	-	-
神 奈 川	2		-	2	-	2	-
新 潟	1		1	1	-	-	-
山 梨	2		-	-	-	-	-
長 野	-		-	-	-	-	-
静 岡	1		-	-	-	-	-
中 部 管 区	20		7	2	-	1	-
富 山	-		-	-	-	-	-
石 川	2		2	1	-	-	-
福 井	-		-	-	-	-	-
岐 阜	-		-	-	-	-	-
愛 知	18		5	1	-	1	-
三 重	-		-	-	-	-	-
近 畿 管 区	27		11	10	-	2	-
滋 賀	1		-	-	-	-	-
京 都	2		1	2	-	-	-
大 阪	15		5	5	-	2	-
兵 庫	7		3	2	-	-	-
奈 良	1		1	1	-	-	-
和 歌 山	1		1	-	-	-	-
中 国 管 区	42		28	11	4	-	-
鳥 取	4		1	1	-	-	-
島 根	1		-	-	-	-	-
岡 山	4		3	2	1	-	-
広 島	11		9	8	3	-	-
山 口	22		15	-	-	-	-
四 国 管 区	12		10	2	1	-	-
徳 島	-		-	-	-	-	-
香 川	4		-	-	-	-	-
愛 媛	5		8	-	-	-	-
高 知	3		2	2	1	-	-
九 州 管 区	23		9	9	4	2	1
福 岡	10		3	2	2	1	1
佐 賀	1		1	1	-	-	-
長 崎	6		3	3	2	-	-
熊 本	-		-	-	-	-	-
大 分	-		-	-	-	-	-
宮 崎	1		-	-	-	-	-
鹿 児 島	3		-	-	-	-	-
沖 縄	2		2	3	-	1	-

3 年次別 府県別 罪種別 認知・検挙件数及び検挙人員 (つづき)

F-9 激発物破裂・ガス等漏出罪

年次及び 都道府県	認知件数	検 挙 件 数 検 挙 率		検 挙 人 員			
				総 数	うち) 女	うち) 少年	うち) 女
		%					
2004 平成16年	15	60.0	9	10	-	3	-
2005 17	12	83.3	10	13	-	7	-
2006 18	7	85.7	6	2	-	-	-
2007 19	12	33.3	4	4	1	1	-
2008 20	12	133.3	16	10	1	1	-
2009 21	11	72.7	8	6	-	-	-
2010 22	14	71.4	10	13	1	2	1
2011 23	9	88.9	8	12	5	4	2
2012 24	9	55.6	5	8	4	5	4
2013 25年	13	53.8	7	5	-	-	-
北 海 道	2		1	1	-	-	-
札 幌	1		-	-	-	-	-
函 館	-		-	-	-	-	-
旭 川	1		1	1	-	-	-
釧 路	-		-	-	-	-	-
北 見	-		-	-	-	-	-
東 北 管 区	1		1	-	-	-	-
青 森	-		-	-	-	-	-
岩 手	-		-	-	-	-	-
宮 城	1		1	-	-	-	-
秋 田	-		-	-	-	-	-
山 形	-		-	-	-	-	-
福 島	-		-	-	-	-	-
東 京	1		1	1	-	-	-
関 東 管 区	5		3	2	-	-	-
茨 城	1		1	1	-	-	-
栃 木	-		-	-	-	-	-
群 馬	-		-	-	-	-	-
埼 玉	1		1	1	-	-	-
千 葉	1		1	-	-	-	-
神 奈 川	-		-	-	-	-	-
新 潟	-		-	-	-	-	-
山 梨	-		-	-	-	-	-
長 野	2		1	-	-	-	-
静 岡	-		-	-	-	-	-
中 部 管 区	2		1	1	-	-	-
富 山	-		-	-	-	-	-
石 川	-		-	-	-	-	-
福 井	-		-	-	-	-	-
岐 阜	2		1	1	-	-	-
愛 知	-		-	-	-	-	-
三 重	-		-	-	-	-	-
近 畿 管 区	2		-	-	-	-	-
滋 賀	2		-	-	-	-	-
京 都	-		-	-	-	-	-
大 阪	-		-	-	-	-	-
兵 庫	-		-	-	-	-	-
和 歌 山	-		-	-	-	-	-
中 国 管 区	-		-	-	-	-	-
鳥 取	-		-	-	-	-	-
島 根	-		-	-	-	-	-
岡 山	-		-	-	-	-	-
広 島	-		-	-	-	-	-
山 口	-		-	-	-	-	-
四 国 管 区	-		-	-	-	-	-
徳 島	-		-	-	-	-	-
香 川	-		-	-	-	-	-
愛 媛	-		-	-	-	-	-
高 知	-		-	-	-	-	-
九 州 管 区	-		-	-	-	-	-
福 岡	-		-	-	-	-	-
佐 賀	-		-	-	-	-	-
長 崎	-		-	-	-	-	-
熊 本	-		-	-	-	-	-
大 分	-		-	-	-	-	-
宮 崎	-		-	-	-	-	-
鹿 児 島	-		-	-	-	-	-
沖 縄	-		-	-	-	-	-

3 年次別 府県別 罪種別 認知・検挙件数及び検挙人員 (つづき)

F-10 出水・水利妨害罪

年次及び 都道府県	認知件数	検 挙 件 数 検 挙 率	検 挙 人 員			
			総 数	うち) 女	うち) 少年	うち) 女
2004 平成16年	7	-	-	-	-	-
2005 17	5	40.0	2	4	1	-
2006 18	2	-	-	-	-	-
2007 19	2	100.0	2	2	-	-
2008 20	4	75.0	3	3	-	-
2009 21	1	100.0	1	1	-	-
2010 22	4	25.0	1	-	-	-
2011 23	1	-	-	-	-	-
2012 24	3	33.3	1	1	-	-
2013 25年	4	25.0	1	1	-	-
北 海 道	-	-	-	-	-	-
札 幌	-	-	-	-	-	-
函 館	-	-	-	-	-	-
旭 川	-	-	-	-	-	-
釧 路	-	-	-	-	-	-
北 見	-	-	-	-	-	-
東 北 管 区	-	-	-	-	-	-
青 森	-	-	-	-	-	-
岩 手	-	-	-	-	-	-
宮 城	-	-	-	-	-	-
秋 田	-	-	-	-	-	-
山 形	-	-	-	-	-	-
福 島	-	-	-	-	-	-
東 京	-	-	-	-	-	-
関 東 管 区	2	-	-	-	-	-
茨 城	-	-	-	-	-	-
栃 木	-	-	-	-	-	-
群 馬	-	-	-	-	-	-
埼 玉	-	-	-	-	-	-
千 葉	-	-	-	-	-	-
神 奈 川	1	-	-	-	-	-
新 潟	-	-	-	-	-	-
山 梨	-	-	-	-	-	-
長 野	1	-	-	-	-	-
静 岡	-	-	-	-	-	-
中 部 管 区	1	-	1	1	-	-
富 山	-	-	-	-	-	-
石 川	-	-	-	-	-	-
福 井	-	-	-	-	-	-
岐 阜	-	-	-	-	-	-
愛 知	1	-	1	1	-	-
三 重	-	-	-	-	-	-
近 畿 管 区	1	-	-	-	-	-
滋 賀	-	-	-	-	-	-
京 都	-	-	-	-	-	-
大 阪	1	-	-	-	-	-
兵 庫	-	-	-	-	-	-
和 歌 山	-	-	-	-	-	-
中 国 管 区	-	-	-	-	-	-
鳥 取	-	-	-	-	-	-
島 根	-	-	-	-	-	-
岡 山	-	-	-	-	-	-
広 島	-	-	-	-	-	-
山 口	-	-	-	-	-	-
四 国 管 区	-	-	-	-	-	-
徳 島	-	-	-	-	-	-
香 川	-	-	-	-	-	-
愛 媛	-	-	-	-	-	-
高 知	-	-	-	-	-	-
九 州 管 区	-	-	-	-	-	-
福 岡	-	-	-	-	-	-
佐 賀	-	-	-	-	-	-
長 崎	-	-	-	-	-	-
熊 本	-	-	-	-	-	-
大 分	-	-	-	-	-	-
宮 崎	-	-	-	-	-	-
鹿 児 島	-	-	-	-	-	-
沖 縄	-	-	-	-	-	-

3 年次別 府県別 罪種別 認知・検挙件数及び検挙人員 (つづき)

F-11 往来妨害罪 (致死傷を含む)

年次及び 都道府県	認知件数	検 挙 件 数 検 挙 率		検 挙 人 員			
				総 数	うち) 女	うち) 少年	うち) 女
2004 平成16年	159	43.4	69	63	8	17	-
2005 17	198	42.9	85	80	8	34	2
2006 18	161	48.4	78	62	5	15	-
2007 19	163	38.7	63	53	9	10	-
2008 20	135	43.7	59	42	7	6	2
2009 21	149	42.3	63	48	9	22	1
2010 22	147	50.3	74	47	6	10	-
2011 23	130	35.4	46	40	5	7	-
2012 24	146	43.8	64	68	3	25	-
2013 25年	150	29.3	44	36	1	16	-
北 海 道	1	-	-	-	-	-	-
札 幌	1	-	-	-	-	-	-
函 館	-	-	-	-	-	-	-
旭 川	-	-	-	-	-	-	-
釧 路	-	-	-	-	-	-	-
北 見	-	-	-	-	-	-	-
東北管区	6	-	4	3	-	-	-
青 森	2	-	-	-	-	-	-
岩 手	-	-	-	-	-	-	-
宮 城	-	-	-	-	-	-	-
秋 田	2	-	2	2	-	-	-
山 形	-	-	-	-	-	-	-
福 島	2	-	2	1	-	-	-
東 京	7	-	1	-	-	-	-
関東管区	29	-	9	11	1	4	-
茨 城	3	-	1	4	-	4	-
栃 木	4	-	1	1	-	-	-
群 馬	-	-	-	-	-	-	-
埼 玉	4	-	-	-	-	-	-
千 葉	4	-	2	2	-	-	-
神 奈 川	-	-	-	-	-	-	-
新 潟	3	-	3	3	-	-	-
山 梨	2	-	-	-	-	-	-
長 野	4	-	1	-	-	-	-
静 岡	5	-	1	1	1	-	-
中部管区	46	-	11	6	-	4	-
富 山	-	-	-	-	-	-	-
石 川	-	-	-	-	-	-	-
福 井	-	-	-	-	-	-	-
岐 阜	2	-	-	-	-	-	-
愛 知	26	-	7	5	-	4	-
三 重	18	-	4	1	-	-	-
近畿管区	34	-	8	5	-	2	-
滋 賀	1	-	-	-	-	-	-
京 都	7	-	-	-	-	-	-
大 阪	11	-	5	2	-	-	-
兵 庫	12	-	2	2	-	1	-
奈 良	1	-	1	1	-	1	-
和 歌 山	2	-	-	-	-	-	-
中国管区	12	-	5	3	-	1	-
鳥 取	1	-	-	-	-	-	-
島 根	2	-	2	1	-	-	-
岡 山	2	-	-	-	-	-	-
広 島	6	-	2	1	-	1	-
山 口	1	-	1	1	-	-	-
四国管区	7	-	1	1	-	1	-
徳 島	-	-	-	-	-	-	-
香 川	-	-	-	-	-	-	-
愛 媛	7	-	1	1	-	1	-
高 知	-	-	-	-	-	-	-
九州管区	8	-	5	7	-	4	-
福 岡	3	-	2	2	-	2	-
佐 賀	-	-	-	-	-	-	-
長 崎	-	-	-	-	-	-	-
熊 本	4	-	2	4	-	1	-
大 分	-	-	-	-	-	-	-
宮 崎	1	-	1	1	-	1	-
鹿 児 島	-	-	-	-	-	-	-
沖 縄	-	-	-	-	-	-	-

3 年次別 府県別 罪種別 認知・検挙件数及び検挙人員 (つづき)

F-12 住居侵入罪

年次及び 都道府県	認知件数	検 挙 件 数		検 挙 人 員			
		検 検	率 率	総 数	うち) 女	うち) 少年	うち) 女
2004 平成16年	37,857	22.6	8,566	5,993	575	2,844	442
2005 17	34,518	26.0	8,961	6,107	496	2,833	330
2006 18	31,030	29.7	9,211	6,209	602	3,044	437
2007 19	27,383	33.0	9,041	5,901	624	2,905	437
2008 20	24,905	34.9	8,682	5,881	510	2,883	364
2009 21	23,975	34.3	8,234	5,547	486	2,745	343
2010 22	22,234	36.1	8,028	5,601	502	2,734	356
2011 23	20,500	37.5	7,690	5,433	481	2,478	310
2012 24	20,502	38.9	7,983	5,581	492	2,415	270
2013 25年	19,722	38.4	7,572	5,157	376	2,010	190
北 海 道	838		245	117	6	13	1
札 幌	543		125	71	4	11	1
函 館	73		34	10	-	-	-
旭 川	67		35	19	1	2	-
釧 路	126		31	9	1	-	-
北 見	29		20	8	-	-	-
東北管区	1,175		508	282	7	69	2
青 森	100		49	36	-	10	-
岩 手	99		38	26	4	4	1
宮 城	392		165	61	-	10	-
秋 田	71		66	35	-	9	-
山 形	133		82	49	1	8	-
福 島	380		108	75	2	28	1
東 京	1,172		678	438	20	52	2
関東管区	6,884		2,588	1,792	158	747	84
茨 城	674		147	92	5	28	1
栃 木	497		124	66	5	22	2
群 馬	315		157	97	14	49	10
埼 玉	982		600	555	69	267	41
千 葉	1,593		375	170	11	58	-
神 奈 川	1,447		573	458	35	183	18
新 潟	340		150	92	4	23	1
山 梨	144		53	19	1	2	-
長 野	231		89	53	4	33	3
静 岡	661		320	190	10	82	8
中部管区	2,401		705	489	35	238	25
富 山	99		56	51	4	31	3
石 川	89		66	48	3	23	2
福 井	109		42	23	-	6	-
岐 阜	400		103	60	7	31	6
愛 知	1,257		352	282	18	136	11
三 重	447		86	25	3	11	3
近畿管区	3,477		1,086	957	81	461	42
滋 賀	297		66	34	4	18	1
京 都	299		179	162	12	70	11
大 阪	1,976		382	305	23	133	11
兵 庫	650		358	338	30	157	10
奈 良	144		64	80	9	58	8
和 歌 山	111		37	38	3	25	1
中国管区	1,197		591	380	28	146	10
鳥 取	89		31	14	-	4	-
島 根	69		37	17	1	-	-
岡 山	413		208	122	8	55	4
広 島	426		215	159	15	66	6
山 口	200		100	68	4	21	-
四国管区	358		167	99	6	26	1
徳 島	62		19	12	1	1	-
香 川	135		71	40	4	16	1
愛 媛	87		36	23	1	3	-
高 知	74		41	24	-	6	-
九州管区	2,220		1,004	603	35	258	23
福 岡	1,057		413	244	13	126	9
佐 賀	144		80	22	1	5	-
長 崎	222		109	60	1	30	1
熊 本	204		96	58	3	27	1
大 分	77		27	21	3	11	2
宮 崎	161		74	37	2	7	1
鹿 児 島	142		73	42	1	14	-
沖 縄	213		132	119	11	38	9

3 年次別 府県別 罪種別 認知・検挙件数及び検挙人員 (つづき)

F-13 秘密侵害罪

年次及び 都道府県	認知件数	検 挙 件 数 検 挙 率		検 挙 人 員			
				総 数	うち) 女	うち) 少年	うち) 女
2004 平成16年	80	5.0	4	2	-	-	-
2005 17	62	14.5	9	4	-	-	-
2006 18	70	12.9	9	5	3	-	-
2007 19	50	16.0	8	4	2	-	-
2008 20	74	8.1	6	2	1	-	-
2009 21	42	21.4	9	3	2	-	-
2010 22	32	15.6	5	3	1	-	-
2011 23	39	5.1	2	1	-	-	-
2012 24	49	16.3	8	8	2	-	-
2013 25年	40	27.5	11	7	3	-	-
北海道	-	-	-	-	-	-	-
札幌	-	-	-	-	-	-	-
函館	-	-	-	-	-	-	-
旭川	-	-	-	-	-	-	-
釧路	-	-	-	-	-	-	-
北見	-	-	-	-	-	-	-
東北管区	2	-	2	1	1	-	-
青森	-	-	1	1	1	-	-
岩手	-	-	-	-	-	-	-
宮城	1	-	1	-	-	-	-
秋田	-	-	-	-	-	-	-
山形	-	-	-	-	-	-	-
福島	1	-	-	-	-	-	-
関東管区	9	-	2	1	-	-	-
茨城	5	-	2	2	1	-	-
栃木	-	-	-	-	-	-	-
群馬	1	-	1	1	1	-	-
埼玉	2	-	-	-	-	-	-
千叶	-	-	-	-	-	-	-
神奈川	-	-	1	1	-	-	-
新潟	1	-	-	-	-	-	-
山梨	-	-	-	-	-	-	-
長野	-	-	-	-	-	-	-
静岡	1	-	-	-	-	-	-
中部管区	5	-	-	-	-	-	-
富山	-	-	-	-	-	-	-
石川	1	-	-	-	-	-	-
福井	-	-	-	-	-	-	-
岐阜	2	-	-	-	-	-	-
愛知	2	-	-	-	-	-	-
三重	-	-	-	-	-	-	-
近畿管区	15	-	3	2	1	-	-
滋賀	1	-	-	-	-	-	-
京都	-	-	-	-	-	-	-
大阪	3	-	-	-	-	-	-
兵庫	11	-	3	2	1	-	-
奈良	-	-	-	-	-	-	-
和歌山	-	-	-	-	-	-	-
中国管区	2	-	2	1	-	-	-
鳥取	2	-	2	1	-	-	-
島根	-	-	-	-	-	-	-
岡山	-	-	-	-	-	-	-
広島	-	-	-	-	-	-	-
山口	-	-	-	-	-	-	-
四国管区	-	-	-	-	-	-	-
徳島	-	-	-	-	-	-	-
香川	-	-	-	-	-	-	-
愛媛	-	-	-	-	-	-	-
高知	-	-	-	-	-	-	-
九州管区	2	-	-	-	-	-	-
福岡	1	-	-	-	-	-	-
佐賀	-	-	-	-	-	-	-
長門	1	-	-	-	-	-	-
熊本	-	-	-	-	-	-	-
大分	-	-	-	-	-	-	-
宮崎	-	-	-	-	-	-	-
鹿児島	-	-	-	-	-	-	-
沖縄	-	-	-	-	-	-	-

3 年次別 府県別 罪種別 認知・検挙件数及び検挙人員 (つづき)

F-15 飲料水汚染罪 (致死傷を含む)

年次及び 都道府県	認知件数	検 挙 件 数 検 挙 率		検 挙 人 員		
				総 数	うち) 女	うち) 少年
2004 平成16年	4	-	-	-	-	-
2005 17	9	88.9	8	3	2	-
2006 18	3	100.0	3	1	-	-
2007 19	3	33.3	1	1	1	-
2008 20	1	-	-	-	-	-
2009 21	1	-	-	-	-	-
2010 22	3	33.3	1	1	-	-
2011 23	-	-	-	-	-	-
2012 24	1	100.0	1	-	-	-
2013 25年	2	-	-	-	-	-
北 海 道	-	-	-	-	-	-
札 幌	-	-	-	-	-	-
函 館	-	-	-	-	-	-
旭 川	-	-	-	-	-	-
釧 路	-	-	-	-	-	-
北 見	-	-	-	-	-	-
東 北 管 区	-	-	-	-	-	-
青 森	-	-	-	-	-	-
岩 手	-	-	-	-	-	-
宮 城	-	-	-	-	-	-
秋 田	-	-	-	-	-	-
山 形	-	-	-	-	-	-
福 島	-	-	-	-	-	-
東 京 管 区	-	-	-	-	-	-
関 東 管 区	-	-	-	-	-	-
茨 城	-	-	-	-	-	-
栃 木	-	-	-	-	-	-
群 馬	-	-	-	-	-	-
埼 玉	-	-	-	-	-	-
千 葉	-	-	-	-	-	-
神 奈 川	-	-	-	-	-	-
新 潟	-	-	-	-	-	-
山 梨	-	-	-	-	-	-
長 野	-	-	-	-	-	-
静 岡	-	-	-	-	-	-
中 部 管 区	-	-	-	-	-	-
富 山	-	-	-	-	-	-
石 川	-	-	-	-	-	-
福 井	-	-	-	-	-	-
岐 阜	-	-	-	-	-	-
愛 知	-	-	-	-	-	-
三 重	-	-	-	-	-	-
近 畿 管 区	-	-	-	-	-	-
滋 賀	-	-	-	-	-	-
京 都	-	-	-	-	-	-
大 阪	-	-	-	-	-	-
兵 庫	-	-	-	-	-	-
和 歌 山	-	-	-	-	-	-
中 国 管 区	-	-	-	-	-	-
鳥 取	-	-	-	-	-	-
島 根	-	-	-	-	-	-
岡 山	-	-	-	-	-	-
山 口	-	-	-	-	-	-
四 国 管 区	1	-	-	-	-	-
徳 島	1	-	-	-	-	-
香 川	-	-	-	-	-	-
愛 媛	-	-	-	-	-	-
高 知	-	-	-	-	-	-
九 州 管 区	1	-	-	-	-	-
福 岡	-	-	-	-	-	-
佐 賀	-	-	-	-	-	-
長 崎	1	-	-	-	-	-
熊 本	-	-	-	-	-	-
大 分	-	-	-	-	-	-
宮 崎	-	-	-	-	-	-
鹿 児 島	-	-	-	-	-	-
沖 縄	-	-	-	-	-	-

3 年次別 府県別 罪種別 認知・検挙件数及び検挙人員 (つづき)

F-16 偽証罪

年次及び 都道府県	認知件数	検 挙 件 数 検 挙 率		検 挙 人 員			
				総 数	うち) 女	うち) 少年	うち) 女
2004 平成16年	17	100.0	17	22	3	-	-
2005 17	10	90.0	9	10	-	-	-
2006 18	24	95.8	23	28	13	-	-
2007 19	9	66.7	6	7	2	1	-
2008 20	9	111.1	10	7	2	-	-
2009 21	9	55.6	5	6	-	-	-
2010 22	12	100.0	12	12	2	-	-
2011 23	15	73.3	11	10	2	1	-
2012 24	13	92.3	12	13	2	-	-
2013 25年	11	109.1	12	16	2	-	-
北海道	-	-	-	-	-	-	-
札幌	-	-	-	-	-	-	-
函館	-	-	-	-	-	-	-
旭川	-	-	-	-	-	-	-
釧路	-	-	-	-	-	-	-
北見	-	-	-	-	-	-	-
東北管区	-	-	-	-	-	-	-
青森	-	-	-	-	-	-	-
岩手	-	-	-	-	-	-	-
宮城	-	-	-	-	-	-	-
秋田	-	-	-	-	-	-	-
山形	-	-	-	-	-	-	-
福島	-	-	-	-	-	-	-
関東管区	3	-	3	3	-	-	-
茨城	-	-	-	-	-	-	-
栃木	-	-	-	-	-	-	-
群馬	-	-	-	-	-	-	-
埼玉	3	-	3	3	-	-	-
千叶	-	-	-	-	-	-	-
神奈川	-	-	-	-	-	-	-
新潟	-	-	-	-	-	-	-
山梨	-	-	-	-	-	-	-
長野	-	-	-	-	-	-	-
静岡	-	-	-	-	-	-	-
中部管区	3	-	4	9	1	-	-
富山	1	-	1	1	-	-	-
石川	-	-	-	-	-	-	-
福井	-	-	-	-	-	-	-
岐阜	2	-	2	7	1	-	-
愛知	-	-	1	1	-	-	-
三重	-	-	-	-	-	-	-
近畿管区	3	-	2	2	1	-	-
滋賀	-	-	-	-	-	-	-
京都	-	-	-	-	-	-	-
大阪	2	-	1	1	1	-	-
兵庫	-	-	-	-	-	-	-
奈良	-	-	-	-	-	-	-
和歌山	1	-	1	1	-	-	-
中国管区	-	-	1	-	-	-	-
鳥取	-	-	-	-	-	-	-
島根	-	-	-	-	-	-	-
岡山	-	-	-	-	-	-	-
広島	-	-	-	-	-	-	-
山梨	-	-	1	-	-	-	-
四国管区	-	-	-	-	-	-	-
徳島	-	-	-	-	-	-	-
香川	-	-	-	-	-	-	-
愛媛	-	-	-	-	-	-	-
高知	-	-	-	-	-	-	-
九州管区	2	-	2	2	-	-	-
福岡	-	-	-	-	-	-	-
佐賀	-	-	-	-	-	-	-
長崎	2	-	1	1	-	-	-
熊本	-	-	1	1	-	-	-
大分	-	-	-	-	-	-	-
宮崎	-	-	-	-	-	-	-
鹿児島	-	-	-	-	-	-	-
沖縄	-	-	-	-	-	-	-

3 年次別 府県別 罪種別 認知・検挙件数及び検挙人員 (つづき)

F-17 虚偽告訴罪

年次及び 都道府県	認知件数	検 挙 件 数 検 挙 率		検 挙 人 員			
				総 数	うち) 女	うち) 少年	うち) 女
		%					
2004 平成16年	37	81.1	30	38	15	1	1
2005 17	39	71.8	28	36	15	6	3
2006 18	25	96.0	24	24	7	-	-
2007 19	37	91.9	34	31	11	2	2
2008 20	36	69.4	25	28	12	5	1
2009 21	27	92.6	25	30	12	5	2
2010 22	34	67.6	23	21	8	3	2
2011 23	20	105.0	21	23	5	1	1
2012 24	31	80.6	25	24	15	-	-
2013 25年	44	75.0	33	41	21	5	4
北 海 道	1		1	5	2	2	2
札 幌	-		-	-	-	-	-
函 館	-		-	-	-	-	-
旭 川	1		1	5	2	2	2
釧 路	-		-	-	-	-	-
北 見	-		-	-	-	-	-
東 北 管 区	2		1	1	-	-	-
青 森	1		-	-	-	-	-
岩 手	-		-	-	-	-	-
宮 城	1		1	1	-	-	-
秋 田	-		-	-	-	-	-
山 形	-		-	-	-	-	-
福 島	-		-	-	-	-	-
東 京	2		3	3	2	-	-
関 東 管 区	9		5	6	5	-	-
茨 城	1		-	-	-	-	-
栃 木	-		1	1	-	-	-
群 馬	-		-	-	-	-	-
埼 玉	2		-	-	-	-	-
千 葉	2		2	4	4	-	-
神 奈 川	2		1	1	1	-	-
新 潟	1		1	-	-	-	-
山 梨	-		-	-	-	-	-
長 野	1		-	-	-	-	-
静 岡	-		-	-	-	-	-
中 部 管 区	4		3	4	1	-	-
富 山	-		-	-	-	-	-
石 川	-		-	-	-	-	-
福 井	-		-	-	-	-	-
岐 阜	-		-	-	-	-	-
愛 知	3		2	3	1	-	-
三 重	1		1	1	-	-	-
近 畿 管 区	14		11	12	5	2	1
滋 賀	-		-	-	-	-	-
京 都	1		1	1	1	-	-
大 阪	7		3	3	-	-	-
兵 庫	5		7	8	4	2	1
奈 良	-		-	-	-	-	-
和 歌 山	1		-	-	-	-	-
中 国 管 区	6		5	5	3	-	-
鳥 取	-		-	-	-	-	-
島 根	1		-	-	-	-	-
岡 山	1		1	1	-	-	-
広 島	2		3	4	3	-	-
山 口	2		1	-	-	-	-
四 国 管 区	-		-	-	-	-	-
徳 島	-		-	-	-	-	-
香 川	-		-	-	-	-	-
愛 媛	-		-	-	-	-	-
高 知	-		-	-	-	-	-
九 州 管 区	6		4	5	3	1	1
福 岡	3		2	2	1	1	1
佐 賀	-		-	-	-	-	-
長 崎	-		-	-	-	-	-
熊 本	2		1	1	-	-	-
大 分	-		-	-	-	-	-
宮 崎	1		1	2	2	-	-
鹿 児 島	-		-	-	-	-	-
沖 縄	-		-	-	-	-	-

3 年次別 府県別 罪種別 認知・検挙件数及び検挙人員 (つづき)

F-18 淫行勧誘・重婚罪

年次及び 都道府県	認知件数	検 挙 件 数 検 挙 率	検 挙 人 員				
			総 数	うち) 女	うち) 少年	うち) 女	
2004 平成16年	3	100.0	3	2	1	-	-
2005 17	-	-	-	-	-	-	-
2006 18	5	80.0	4	3	1	-	-
2007 19	3	133.3	4	2	1	-	-
2008 20	1	-	-	-	-	-	-
2009 21	2	100.0	2	-	-	-	-
2010 22	2	100.0	2	1	1	-	-
2011 23	-	-	-	-	-	-	-
2012 24	1	100.0	1	1	-	-	-
2013 25年	2	100.0	2	-	-	-	-
北 海 道	-	-	-	-	-	-	-
札 幌	-	-	-	-	-	-	-
函 館	-	-	-	-	-	-	-
旭 川	-	-	-	-	-	-	-
釧 路	-	-	-	-	-	-	-
北 見	-	-	-	-	-	-	-
東 北 管 区	-	-	-	-	-	-	-
青 森	-	-	-	-	-	-	-
岩 手	-	-	-	-	-	-	-
宮 城	-	-	-	-	-	-	-
秋 田	-	-	-	-	-	-	-
山 形	-	-	-	-	-	-	-
福 島	-	-	-	-	-	-	-
東 京	1	-	1	-	-	-	-
関 東 管 区	1	-	1	-	-	-	-
茨 城	-	-	-	-	-	-	-
栃 木	-	-	-	-	-	-	-
群 馬	-	-	-	-	-	-	-
埼 玉	-	-	-	-	-	-	-
千 葉	-	-	-	-	-	-	-
神 奈 川	-	-	-	-	-	-	-
新 潟	-	-	-	-	-	-	-
山 梨	-	-	-	-	-	-	-
長 野	1	-	1	-	-	-	-
静 岡	-	-	-	-	-	-	-
中 部 管 区	-	-	-	-	-	-	-
富 山	-	-	-	-	-	-	-
石 川	-	-	-	-	-	-	-
福 井	-	-	-	-	-	-	-
岐 阜	-	-	-	-	-	-	-
愛 知	-	-	-	-	-	-	-
三 重	-	-	-	-	-	-	-
近 畿 管 区	-	-	-	-	-	-	-
滋 賀	-	-	-	-	-	-	-
京 都	-	-	-	-	-	-	-
大 阪	-	-	-	-	-	-	-
兵 庫	-	-	-	-	-	-	-
和 歌 山	-	-	-	-	-	-	-
中 国 管 区	-	-	-	-	-	-	-
鳥 取	-	-	-	-	-	-	-
島 根	-	-	-	-	-	-	-
岡 山	-	-	-	-	-	-	-
広 島	-	-	-	-	-	-	-
山 口	-	-	-	-	-	-	-
四 国 管 区	-	-	-	-	-	-	-
徳 島	-	-	-	-	-	-	-
香 川	-	-	-	-	-	-	-
愛 媛	-	-	-	-	-	-	-
高 知	-	-	-	-	-	-	-
九 州 管 区	-	-	-	-	-	-	-
福 岡	-	-	-	-	-	-	-
佐 賀	-	-	-	-	-	-	-
長 崎	-	-	-	-	-	-	-
熊 本	-	-	-	-	-	-	-
大 分	-	-	-	-	-	-	-
宮 崎	-	-	-	-	-	-	-
鹿 児 島	-	-	-	-	-	-	-
沖 縄	-	-	-	-	-	-	-

3 年次別 府県別 罪種別 認知・検挙件数及び検挙人員 (つづき)

F-19 富くじ罪

年次及び 都道府県	認知件数	検 挙 件 数 検 挙 率		検 挙 人 員		
				総 数	うち) 女	うち) 少年
2004 平成16年	-	-	-	-	-	-
2005 17	-	-	-	-	-	-
2006 18	1	100.0	1	-	-	-
2007 19	-	-	-	-	-	-
2008 20	-	-	-	-	-	-
2009 21	12	100.0	12	2	1	1
2010 22	-	-	-	-	-	-
2011 23	-	-	-	-	-	-
2012 24	-	-	-	-	-	-
2013 25年	-	-	-	-	-	-
北 海 道	-	-	-	-	-	-
札 幌	-	-	-	-	-	-
函 館	-	-	-	-	-	-
旭 川	-	-	-	-	-	-
釧 路	-	-	-	-	-	-
北 見	-	-	-	-	-	-
東 北 管 区	-	-	-	-	-	-
青 森	-	-	-	-	-	-
岩 手	-	-	-	-	-	-
宮 城	-	-	-	-	-	-
秋 田	-	-	-	-	-	-
山 形	-	-	-	-	-	-
福 島	-	-	-	-	-	-
東 京	-	-	-	-	-	-
関 東 管 区	-	-	-	-	-	-
茨 城	-	-	-	-	-	-
栃 木	-	-	-	-	-	-
群 馬	-	-	-	-	-	-
埼 玉	-	-	-	-	-	-
千 葉	-	-	-	-	-	-
神 奈 川	-	-	-	-	-	-
新 潟	-	-	-	-	-	-
山 梨	-	-	-	-	-	-
長 野	-	-	-	-	-	-
静 岡	-	-	-	-	-	-
中 部 管 区	-	-	-	-	-	-
富 山	-	-	-	-	-	-
石 川	-	-	-	-	-	-
福 井	-	-	-	-	-	-
岐 阜	-	-	-	-	-	-
愛 知	-	-	-	-	-	-
三 重	-	-	-	-	-	-
近 畿 管 区	-	-	-	-	-	-
滋 賀	-	-	-	-	-	-
京 都	-	-	-	-	-	-
大 阪	-	-	-	-	-	-
兵 庫	-	-	-	-	-	-
和 歌 山	-	-	-	-	-	-
中 国 管 区	-	-	-	-	-	-
鳥 取	-	-	-	-	-	-
島 根	-	-	-	-	-	-
岡 山	-	-	-	-	-	-
山 口	-	-	-	-	-	-
四 国 管 区	-	-	-	-	-	-
徳 島	-	-	-	-	-	-
香 川	-	-	-	-	-	-
愛 媛	-	-	-	-	-	-
高 知	-	-	-	-	-	-
九 州 管 区	-	-	-	-	-	-
福 岡	-	-	-	-	-	-
佐 賀	-	-	-	-	-	-
長 崎	-	-	-	-	-	-
熊 本	-	-	-	-	-	-
大 分	-	-	-	-	-	-
宮 崎	-	-	-	-	-	-
鹿 児 島	-	-	-	-	-	-
沖 縄	-	-	-	-	-	-

3 年次別 府県別 罪種別 認知・検挙件数及び検挙人員 (つづき)

F-20 礼拝所不敬罪

年次及び 都道府県	認知件数	検 挙 件 数 検 挙 率 %		検 挙 人 員			
				総 数	うち) 女	うち) 少年	うち) 女
2004 平成16年	138	73.2	101	54	23	5	4
2005 17	126	80.2	101	59	20	3	2
2006 18	116	76.7	89	41	19	3	3
2007 19	141	78.0	110	65	26	3	2
2008 20	147	67.3	99	56	18	2	2
2009 21	103	87.4	90	52	18	2	2
2010 22	95	64.2	61	37	13	2	2
2011 23	112	80.4	90	62	19	5	1
2012 24	134	73.9	99	71	23	2	2
2013 25年	105	84.8	89	62	28	3	3
北海道	8		8	3	2	-	-
札幌	7		7	3	2	-	-
函館	-		-	-	-	-	-
旭川	1		1	-	-	-	-
釧路	-		-	-	-	-	-
北見	-		-	-	-	-	-
東北管区	7		7	2	1	-	-
青森	-		-	-	-	-	-
岩手	2		2	2	1	-	-
宮城	3		1	-	-	-	-
秋田	1		1	-	-	-	-
山形	1		1	-	-	-	-
福島	-		2	-	-	-	-
関東管区	10		9	13	6	1	1
茨城	3		2	1	1	-	-
栃木	2		1	1	-	-	-
群馬	-		1	1	1	-	-
埼玉	1		2	1	-	-	-
千葉	4		3	2	-	-	-
神奈川	5		4	1	1	1	1
新潟	-		-	-	-	-	-
山梨	1		-	-	-	-	-
長野	4		2	1	1	-	-
静岡	4		4	2	-	-	-
中部管区	7		6	2	1	-	-
富山	-		-	-	-	-	-
石川	-		-	-	-	-	-
福井	-		-	-	-	-	-
岐阜	2		2	-	-	-	-
愛知	5		4	2	1	-	-
三重	-		-	-	-	-	-
近畿管区	17		16	11	3	-	-
滋賀	2		2	1	-	-	-
京都	2		2	2	1	-	-
大阪	7		6	5	1	-	-
兵庫	5		5	3	1	-	-
奈良	-		-	-	-	-	-
和歌山	1		1	-	-	-	-
中国管区	11		4	3	2	-	-
鳥取	-		-	-	-	-	-
島根	1		-	-	-	-	-
岡山	5		3	3	2	-	-
広島	5		1	-	-	-	-
山口	-		-	-	-	-	-
四国管区	5		3	3	2	-	-
徳島	1		1	1	1	-	-
香川	2		1	1	1	-	-
愛媛	1		1	1	-	-	-
高知	1		-	-	-	-	-
九州管区	16		17	15	7	1	1
福岡	4		4	4	1	-	-
佐賀	-		-	-	-	-	-
長崎	3		4	6	4	1	1
熊本	3		3	2	-	-	-
大分	3		3	3	2	-	-
宮崎	3		3	-	-	-	-
鹿児島	-		-	-	-	-	-
沖縄	-		-	-	-	-	-

3 年次別 府県別 罪種別 認知・検挙件数及び検挙人員 (つづき)

F-20-1 死体遺棄等

年次及び 都道府県	認知件数	検 挙 件 数 検 挙 率		検 挙 人 員			
				総 数	うち) 女	うち) 少年	うち) 女
2004 平成16年	111	84.7	94	51	22	5	4
2005 17	110	90.0	99	58	20	3	2
2006 18	99	84.8	84	38	18	3	3
2007 19	122	83.6	102	54	22	3	2
2008 20	123	74.8	92	51	18	2	2
2009 21	87	96.6	84	45	18	2	2
2010 22	70	81.4	57	36	13	2	2
2011 23	90	84.4	76	52	15	5	1
2012 24	109	80.7	88	61	21	2	2
2013 25年	82	98.8	81	56	25	3	3
北海道	7		7	2	2	-	-
札幌	6		6	2	2	-	-
函館	-		-	-	-	-	-
旭川	1		1	-	-	-	-
釧路	-		-	-	-	-	-
北見	-		-	-	-	-	-
東北管区	6		7	2	1	-	-
青森	-		-	-	-	-	-
岩手	2		2	2	1	-	-
宮城	2		1	-	-	-	-
秋田	1		1	-	-	-	-
山形	1		1	-	-	-	-
福島	-		2	-	-	-	-
東京	9		8	13	6	1	1
関東管区	18		17	9	4	1	1
茨城	2		1	1	1	-	-
栃木	2		1	1	-	-	-
群馬	-		1	1	1	-	-
埼玉	1		2	1	-	-	-
千葉	2		3	2	-	-	-
神奈川	5		4	1	1	1	1
新潟	-		-	-	-	-	-
長野	3		2	1	1	-	-
静岡	3		3	1	-	-	-
中部管区	6		6	2	1	-	-
富山	-		-	-	-	-	-
石川	-		-	-	-	-	-
福井	-		-	-	-	-	-
岐阜	1		2	-	-	-	-
愛知	5		4	2	1	-	-
三重	-		-	-	-	-	-
近畿管区	16		16	11	3	-	-
滋賀	2		2	1	-	-	-
京都	2		2	2	1	-	-
大阪	6		6	5	1	-	-
兵庫	5		5	3	1	-	-
奈良	-		-	-	-	-	-
和歌山	1		1	-	-	-	-
中国管区	3		2	1	-	-	-
鳥取	-		-	-	-	-	-
島根	-		-	-	-	-	-
岡山	1		1	1	-	-	-
広島	2		1	-	-	-	-
山口	-		-	-	-	-	-
四国管区	2		2	2	1	-	-
徳島	1		1	1	1	-	-
香川	-		-	-	-	-	-
愛媛	1		1	1	-	-	-
高知	-		-	-	-	-	-
九州管区	15		16	14	7	1	1
福岡	3		3	3	1	-	-
佐賀	-		-	-	-	-	-
長崎	3		4	6	4	1	1
熊本	3		3	2	-	-	-
大分	3		3	3	2	-	-
宮崎	3		3	-	-	-	-
鹿児島	-		-	-	-	-	-
沖縄	-		-	-	-	-	-

3 年次別 府県別 罪種別 認知・検挙件数及び検挙人員 (つづき)

F-20-2 その他 (死体遺棄等を除く)

年次及び 都道府県	認知件数	検 挙 件 数 検 挙 率		検 挙 人 員			
				総 数	うち) 女	うち) 少年	うち) 女
2004 平成16年	27	25.9	7	3	1	-	-
2005 17	16	12.5	2	1	-	-	-
2006 18	17	29.4	5	3	1	-	-
2007 19	19	42.1	8	11	4	-	-
2008 20	24	29.2	7	5	-	-	-
2009 21	16	37.5	6	7	-	-	-
2010 22	25	16.0	4	1	-	-	-
2011 23	22	63.6	14	10	4	-	-
2012 24	25	44.0	11	10	2	-	-
2013 25年	23	34.8	8	6	3	-	-
北海道	1		1	1	-	-	-
札幌	1		1	1	-	-	-
函館	-		-	-	-	-	-
旭川	-		-	-	-	-	-
釧路	-		-	-	-	-	-
北見	-		-	-	-	-	-
東北管区	1		-	-	-	-	-
青森	-		-	-	-	-	-
岩手	-		-	-	-	-	-
宮城	1		-	-	-	-	-
秋田	-		-	-	-	-	-
山形	-		-	-	-	-	-
福島	-		-	-	-	-	-
関東管区	1		1	-	-	-	-
茨城	6		2	1	-	-	-
栃木	1		1	-	-	-	-
群馬	-		-	-	-	-	-
埼玉	-		-	-	-	-	-
千葉	-		-	-	-	-	-
神奈川	2		-	-	-	-	-
新潟	-		-	-	-	-	-
山梨	1		-	-	-	-	-
長野	1		-	-	-	-	-
静岡	1		1	1	-	-	-
中部管区	1		-	-	-	-	-
富山	-		-	-	-	-	-
石川	-		-	-	-	-	-
福井	-		-	-	-	-	-
岐阜	1		-	-	-	-	-
愛知	-		-	-	-	-	-
三重	-		-	-	-	-	-
近畿管区	1		-	-	-	-	-
滋賀	-		-	-	-	-	-
京都	-		-	-	-	-	-
大阪	1		-	-	-	-	-
兵庫	-		-	-	-	-	-
奈良	-		-	-	-	-	-
和歌山	-		-	-	-	-	-
中国管区	8		2	2	2	-	-
鳥取	-		-	-	-	-	-
島根	1		-	-	-	-	-
岡山	4		2	2	2	-	-
広島	3		-	-	-	-	-
山口	-		-	-	-	-	-
四国管区	3		1	1	1	-	-
徳島	-		-	-	-	-	-
香川	2		1	1	1	-	-
愛媛	-		-	-	-	-	-
高知	1		-	-	-	-	-
九州管区	1		1	1	-	-	-
福岡	1		1	1	-	-	-
佐賀	-		-	-	-	-	-
長崎	-		-	-	-	-	-
熊本	-		-	-	-	-	-
大分	-		-	-	-	-	-
宮崎	-		-	-	-	-	-
鹿児島	-		-	-	-	-	-
沖縄	-		-	-	-	-	-

3 年次別 府県別 罪種別 認知・検挙件数及び検挙人員 (つづき)

F-21 危険運転致死傷罪 (交通業過を除く)

年次及び 都道府県	認知件数	検 挙 件 数 検 挙 率	検 挙 人 員			
			総 数	うち) 女	うち) 少年	うち) 女
2004 平成16年	-	-	-	-	-	-
2005 17	-	-	-	-	-	-
2006 18	-	-	-	-	-	-
2007 19	-	-	-	-	-	-
2008 20	1	100.0	1	-	-	-
2009 21	-	-	-	-	-	-
2010 22	1	-	-	-	-	-
2011 23	-	-	-	-	-	-
2012 24	-	-	-	-	-	-
2013 25年	-	-	-	-	-	-
北 海 道	-	-	-	-	-	-
札 幌	-	-	-	-	-	-
函 館	-	-	-	-	-	-
旭 川	-	-	-	-	-	-
釧 路	-	-	-	-	-	-
北 見	-	-	-	-	-	-
北 東 管 区	-	-	-	-	-	-
青 森	-	-	-	-	-	-
岩 手	-	-	-	-	-	-
宮 城	-	-	-	-	-	-
秋 田	-	-	-	-	-	-
山 形	-	-	-	-	-	-
福 島	-	-	-	-	-	-
東 京	-	-	-	-	-	-
東 関 管 区	-	-	-	-	-	-
茨 城	-	-	-	-	-	-
栃 木	-	-	-	-	-	-
群 馬	-	-	-	-	-	-
埼 玉	-	-	-	-	-	-
千 葉	-	-	-	-	-	-
神 奈 川	-	-	-	-	-	-
新 潟	-	-	-	-	-	-
山 梨	-	-	-	-	-	-
長 野	-	-	-	-	-	-
静 岡	-	-	-	-	-	-
中 部 管 区	-	-	-	-	-	-
富 山	-	-	-	-	-	-
石 川	-	-	-	-	-	-
福 井	-	-	-	-	-	-
岐 阜	-	-	-	-	-	-
愛 知	-	-	-	-	-	-
三 重	-	-	-	-	-	-
近 畿 管 区	-	-	-	-	-	-
滋 賀	-	-	-	-	-	-
京 都	-	-	-	-	-	-
大 阪	-	-	-	-	-	-
兵 庫	-	-	-	-	-	-
和 歌 山	-	-	-	-	-	-
中 国 管 区	-	-	-	-	-	-
鳥 取	-	-	-	-	-	-
島 根	-	-	-	-	-	-
岡 山	-	-	-	-	-	-
広 島	-	-	-	-	-	-
山 口	-	-	-	-	-	-
四 国 管 区	-	-	-	-	-	-
徳 島	-	-	-	-	-	-
香 川	-	-	-	-	-	-
愛 媛	-	-	-	-	-	-
高 知	-	-	-	-	-	-
九 州 管 区	-	-	-	-	-	-
福 岡	-	-	-	-	-	-
佐 賀	-	-	-	-	-	-
長 崎	-	-	-	-	-	-
熊 本	-	-	-	-	-	-
大 分	-	-	-	-	-	-
宮 崎	-	-	-	-	-	-
鹿 児 島	-	-	-	-	-	-
沖 縄	-	-	-	-	-	-

3 年次別 府県別 罪種別 認知・検挙件数及び検挙人員 (つづき)

F-22 過失傷害罪

年次及び 都道府県	認知件数	検 挙 件 数 検 挙 率		検 挙 人 員			
				総 数	うち) 女	うち) 少年	うち) 女
2004 平成16年	192	61.5	118	110	24	12	1
2005 17	207	69.6	144	121	37	15	1
2006 18	201	61.7	124	104	27	5	-
2007 19	203	69.5	141	122	39	14	3
2008 20	181	65.7	119	103	27	11	1
2009 21	157	66.9	105	103	25	11	1
2010 22	169	66.9	113	106	30	11	5
2011 23	157	77.1	121	111	34	8	1
2012 24	191	60.2	115	113	28	10	2
2013 25年	258	61.2	158	157	50	10	2
北海道	10		5	3	2	-	-
札幌	8		3	3	2	-	-
函館	-		-	-	-	-	-
旭川	2		2	-	-	-	-
釧路	-		-	-	-	-	-
北見	-		-	-	-	-	-
東北管区	5		4	6	2	-	-
青森	-		-	-	-	-	-
岩手	-		1	1	-	-	-
宮城	1		1	1	-	-	-
秋田	2		1	1	1	-	-
山形	2		1	2	1	-	-
福島	-		-	1	-	-	-
東京	38		18	18	6	1	-
関東管区	72		45	44	16	1	-
茨城	7		4	4	1	1	-
栃木	3		2	2	1	-	-
群馬	4		2	2	-	-	-
埼玉	5		3	3	2	-	-
千葉	19		12	11	3	-	-
神奈川	23		18	18	9	-	-
新潟	1		2	2	-	-	-
山梨	3		-	-	-	-	-
長野	4		2	1	-	-	-
静岡	3		-	1	-	-	-
中部管区	21		16	18	3	2	-
富山	2		2	2	-	-	-
石川	3		3	3	1	-	-
福井	1		1	1	1	-	-
岐阜	1		-	-	-	-	-
愛知	10		7	9	1	2	-
三重	4		3	3	-	-	-
近畿管区	78		45	43	15	4	2
滋賀	-		1	1	-	-	-
京都	9		5	5	2	-	-
大阪	29		14	15	5	2	1
兵庫	36		23	20	7	2	1
奈良	3		2	2	1	-	-
和歌山	1		-	-	-	-	-
中国管区	18		12	13	1	1	-
鳥取	2		2	2	-	-	-
島根	-		-	-	-	-	-
岡山	6		3	2	-	-	-
広島	7		4	6	1	1	-
山口	3		3	3	-	-	-
四国管区	1		-	-	-	-	-
徳島	-		-	-	-	-	-
香川	-		-	-	-	-	-
愛媛	-		-	-	-	-	-
高知	1		-	-	-	-	-
九州管区	15		13	12	5	1	-
福岡	7		4	5	2	1	-
佐賀	-		1	-	-	-	-
長崎	1		1	-	-	-	-
熊本	4		4	4	3	-	-
大分	1		1	1	-	-	-
宮崎	1		1	1	-	-	-
鹿児島	-		-	-	-	-	-
沖縄	1		1	1	-	-	-

3 年次別 府県別 罪種別 認知・検挙件数及び検挙人員 (つづき)

F-23 過失致死罪

年次及び 都道府県	認知件数	検 挙 件 数 検 挙 率		検 挙 人 員			
				総 数	うち) 女	うち) 少年	うち) 女
2004 平成16年	16	81.3	13	16	7	-	-
2005 17	28	78.6	22	22	10	-	-
2006 18	25	80.0	20	25	7	-	-
2007 19	16	93.8	15	18	6	1	-
2008 20	17	52.9	9	11	3	-	-
2009 21	17	76.5	13	13	4	-	-
2010 22	14	114.3	16	13	3	3	1
2011 23	28	71.4	20	25	6	2	-
2012 24	22	86.4	19	20	10	-	-
2013 25年	18	72.2	13	13	4	1	-
北海道	2	-	1	1	-	-	-
札幌	-	-	-	-	-	-	-
函館	-	-	-	-	-	-	-
旭川	1	-	1	1	-	-	-
釧路	-	-	-	-	-	-	-
北見	1	-	-	-	-	-	-
東北管区	1	-	1	1	1	-	-
青森	-	-	-	-	-	-	-
岩手	-	-	-	-	-	-	-
宮城	1	-	1	1	1	-	-
秋田	-	-	-	-	-	-	-
山形	-	-	-	-	-	-	-
福島	-	-	-	-	-	-	-
関東管区	9	-	6	6	1	-	-
茨城	1	-	-	-	-	-	-
栃木	-	-	-	-	-	-	-
群馬	-	-	-	-	-	-	-
埼玉	1	-	1	2	-	-	-
千葉	3	-	1	1	1	-	-
神奈川	1	-	1	-	-	-	-
新潟	1	-	1	1	-	-	-
山梨	1	-	1	1	-	-	-
長野	1	-	1	1	-	-	-
静岡	-	-	-	-	-	-	-
中部管区	3	-	2	2	1	-	-
富山	-	-	-	-	-	-	-
石川	-	-	-	-	-	-	-
福井	-	-	-	-	-	-	-
岐阜	-	-	-	-	-	-	-
愛知	2	-	1	1	-	-	-
三重	1	-	1	1	1	-	-
近畿管区	3	-	2	2	1	-	-
滋賀	1	-	1	1	1	-	-
京都	1	-	1	1	-	-	-
大阪	-	-	-	-	-	-	-
兵庫	-	-	-	-	-	-	-
奈良	-	-	-	-	-	-	-
和歌山	1	-	-	-	-	-	-
中国管区	-	-	-	-	-	-	-
鳥取	-	-	-	-	-	-	-
島根	-	-	-	-	-	-	-
岡山	-	-	-	-	-	-	-
広島	-	-	-	-	-	-	-
山口	-	-	-	-	-	-	-
四国管区	-	-	-	-	-	-	-
徳島	-	-	-	-	-	-	-
香川	-	-	-	-	-	-	-
愛媛	-	-	-	-	-	-	-
高知	-	-	-	-	-	-	-
九州管区	-	-	1	1	-	1	-
福岡	-	-	1	1	-	1	-
佐賀	-	-	-	-	-	-	-
長崎	-	-	-	-	-	-	-
熊本	-	-	-	-	-	-	-
大分	-	-	-	-	-	-	-
宮崎	-	-	-	-	-	-	-
鹿児島	-	-	-	-	-	-	-
沖縄	-	-	-	-	-	-	-

3 年次別 府県別 罪種別 認知・検挙件数及び検挙人員 (つづき)

F-24 業務上等過失致死傷罪 (交通業過を除く)

年次及び 都道府県	認知件数	検 挙 件 数		検 挙 人 員			
		検 挙 率 %	件 数	総 数	うち) 女	うち) 少年	うち) 女
2004 平成16年	643	77.3	497	686	94	15	4
2005 17	654	78.4	513	713	86	11	4
2006 18	649	78.9	512	736	94	14	2
2007 19	579	81.2	470	662	72	10	2
2008 20	554	81.4	451	635	75	3	1
2009 21	504	77.2	389	549	69	1	-
2010 22	469	78.0	366	515	59	2	1
2011 23	457	71.6	327	478	63	4	-
2012 24	499	77.4	386	508	67	2	1
2013 25年	443	84.4	374	534	81	5	1
北海道	34		26	27	3	1	-
札幌	18		13	13	2	1	-
函館	1		3	2	-	-	-
旭川	3		4	4	-	-	-
釧路	9		5	6	1	-	-
北見	3		1	2	-	-	-
東北管区	38		35	52	8	1	1
青森	4		4	5	-	-	-
岩手	9		8	10	-	-	-
宮城	8		7	13	5	-	-
秋田	6		4	8	-	-	-
山形	4		7	8	1	-	-
福島	7		5	8	2	1	1
東京	24		22	21	2	-	-
関東管区	119		79	116	21	-	-
茨城	12		6	7	1	-	-
栃木	9		7	8	-	-	-
群馬	5		3	4	1	-	-
埼玉	9		6	11	3	-	-
千葉	32		13	17	-	-	-
神奈川	22		20	27	6	-	-
新潟	6		5	5	1	-	-
山梨	3		2	3	-	-	-
長野	7		7	12	3	-	-
静岡	14		10	22	6	-	-
中部管区	43		36	54	5	1	-
富山	2		1	1	-	-	-
石川	5		4	4	-	-	-
福井	2		1	2	-	-	-
岐阜	6		7	13	3	-	-
愛知	19		16	23	2	-	-
三重	9		7	11	-	1	-
近畿管区	78		72	96	18	1	-
滋賀	9		11	20	4	1	-
京都	8		9	13	2	-	-
大阪	37		30	34	8	-	-
兵庫	17		17	21	3	-	-
奈良	2		1	1	-	-	-
和歌山	5		4	7	1	-	-
中国管区	41		48	80	13	1	-
鳥取	1		1	2	1	-	-
島根	2		2	3	-	-	-
岡山	15		17	22	3	-	-
広島	13		18	33	4	1	-
山口	10		10	20	5	-	-
四国管区	17		17	26	4	-	-
徳島	3		2	2	-	-	-
香川	-		1	2	2	-	-
愛媛	8		9	16	2	-	-
高知	6		5	6	-	-	-
九州管区	49		39	62	7	-	-
福岡	12		8	10	2	-	-
佐賀	1		1	4	1	-	-
長崎	7		5	8	-	-	-
熊本	9		6	14	-	-	-
大分	2		2	2	-	-	-
宮崎	4		3	5	-	-	-
鹿児島	5		5	7	-	-	-
沖縄	9		9	12	4	-	-

3 年次別 府県別 罪種別 認知・検挙件数及び検挙人員 (つづき)

F-25 墮胎罪 (致死傷を含む)

年次及び 都道府県	認知件数	検 挙 件 数 検 挙 率		検 挙 人 員			
				総 数	うち) 女	うち) 少年	うち) 女
2004 平成16年	2	100.0	2	2	1	-	-
2005 17	1	100.0	1	-	-	-	-
2006 18	2	100.0	2	2	1	-	-
2007 19	2	50.0	1	1	1	-	-
2008 20	1	100.0	1	4	1	2	-
2009 21	2	150.0	3	3	2	-	-
2010 22	2	100.0	2	2	1	-	-
2011 23	-	-	-	-	-	-	-
2012 24	1	-	-	-	-	-	-
2013 25年	2	-	-	-	-	-	-
北 海 道	-	-	-	-	-	-	-
札 幌	-	-	-	-	-	-	-
函 館	-	-	-	-	-	-	-
旭 川	-	-	-	-	-	-	-
釧 路	-	-	-	-	-	-	-
北 見	-	-	-	-	-	-	-
東 北 管 区	-	-	-	-	-	-	-
青 森	-	-	-	-	-	-	-
岩 手	-	-	-	-	-	-	-
宮 城	-	-	-	-	-	-	-
秋 田	-	-	-	-	-	-	-
山 形	-	-	-	-	-	-	-
福 島	-	-	-	-	-	-	-
東 京	-	-	-	-	-	-	-
関 東 管 区	1	-	-	-	-	-	-
茨 城	-	-	-	-	-	-	-
栃 木	-	-	-	-	-	-	-
群 馬	-	-	-	-	-	-	-
埼 玉	-	-	-	-	-	-	-
千 葉	1	-	-	-	-	-	-
神 奈 川	-	-	-	-	-	-	-
新 潟	-	-	-	-	-	-	-
山 梨	-	-	-	-	-	-	-
長 野	-	-	-	-	-	-	-
静 岡	-	-	-	-	-	-	-
中 部 管 区	-	-	-	-	-	-	-
富 山	-	-	-	-	-	-	-
石 川	-	-	-	-	-	-	-
福 井	-	-	-	-	-	-	-
岐 阜	-	-	-	-	-	-	-
愛 知	-	-	-	-	-	-	-
三 重	-	-	-	-	-	-	-
近 畿 管 区	1	-	-	-	-	-	-
滋 賀	-	-	-	-	-	-	-
京 都	-	-	-	-	-	-	-
大 阪	1	-	-	-	-	-	-
兵 庫	-	-	-	-	-	-	-
和 歌 山	-	-	-	-	-	-	-
中 国 管 区	-	-	-	-	-	-	-
鳥 取	-	-	-	-	-	-	-
島 根	-	-	-	-	-	-	-
岡 山	-	-	-	-	-	-	-
広 島	-	-	-	-	-	-	-
山 口	-	-	-	-	-	-	-
四 国 管 区	-	-	-	-	-	-	-
徳 島	-	-	-	-	-	-	-
香 川	-	-	-	-	-	-	-
愛 媛	-	-	-	-	-	-	-
高 知	-	-	-	-	-	-	-
九 州 管 区	-	-	-	-	-	-	-
福 岡	-	-	-	-	-	-	-
佐 賀	-	-	-	-	-	-	-
長 崎	-	-	-	-	-	-	-
熊 本	-	-	-	-	-	-	-
大 分	-	-	-	-	-	-	-
宮 崎	-	-	-	-	-	-	-
鹿 児 島	-	-	-	-	-	-	-
沖 縄	-	-	-	-	-	-	-

3 年次別 府県別 罪種別 認知・検挙件数及び検挙人員 (つづき)

F-26 遺棄罪 (致死傷を含む)

年次及び 都道府県	認知件数	検 挙 件 数 検 挙 率		検 挙 人 員			
				総 数	うち) 女	うち) 少年	うち) 女
2004 平成16年	49	79.6	39	40	27	1	1
2005 17	48	56.3	27	34	15	3	2
2006 18	55	89.1	49	55	35	6	5
2007 19	51	72.5	37	46	25	7	5
2008 20	39	87.2	34	41	21	1	1
2009 21	53	73.6	39	41	16	3	2
2010 22	54	59.3	32	35	22	2	1
2011 23	56	82.1	46	50	18	3	1
2012 24	49	85.7	42	45	17	1	1
2013 25年	64	93.8	60	52	23	9	2
北 海 道	3		1	2	1	-	-
札 幌	2		-	-	-	-	-
函 館	-		-	-	-	-	-
旭 川	-		-	-	-	-	-
釧 路	1		1	2	1	-	-
北 見	-		-	-	-	-	-
東 北 管 区	4		5	3	2	-	-
青 森	-		-	-	-	-	-
岩 手	3		3	1	1	-	-
宮 城	1		1	1	-	-	-
秋 田	-		-	-	-	-	-
山 形	-		-	-	-	-	-
福 島	-		1	1	1	-	-
東 京	4		4	3	2	-	-
関 東 管 区	22		24	19	10	3	1
茨 城	-		-	-	-	-	-
栃 木	-		-	-	-	-	-
群 馬	2		1	1	1	-	-
埼 玉	3		4	6	2	1	1
千 葉	4		4	3	2	-	-
神 奈 川	5		6	5	2	2	-
新 潟	3		3	2	2	-	-
山 梨	1		1	-	-	-	-
長 野	2		2	1	1	-	-
静 岡	2		3	1	-	-	-
中 部 管 区	3		2	1	-	-	-
富 山	-		-	-	-	-	-
石 川	1		-	-	-	-	-
福 井	1		1	-	-	-	-
岐 阜	-		-	-	-	-	-
愛 知	-		-	-	-	-	-
三 重	1		1	1	-	-	-
近 畿 管 区	16		14	19	6	6	1
滋 賀	-		-	-	-	-	-
京 都	3		3	3	1	-	-
大 阪	6		8	13	4	6	1
兵 庫	4		1	1	-	-	-
奈 良	2		2	2	1	-	-
和 歌 山	1		-	-	-	-	-
中 国 管 区	3		3	2	1	-	-
鳥 取	1		1	1	-	-	-
島 根	-		-	-	-	-	-
岡 山	1		1	-	-	-	-
広 島	-		-	-	-	-	-
山 口	1		1	1	1	-	-
四 国 管 区	1		1	-	-	-	-
徳 島	-		-	-	-	-	-
香 川	-		-	-	-	-	-
愛 媛	1		1	-	-	-	-
高 知	-		-	-	-	-	-
九 州 管 区	8		6	3	1	-	-
福 岡	2		2	1	-	-	-
佐 賀	-		-	-	-	-	-
長 崎	1		1	1	-	-	-
熊 本	-		-	-	-	-	-
大 分	1		1	-	-	-	-
宮 崎	3		2	1	1	-	-
鹿 児 島	-		-	-	-	-	-
沖 縄	1		-	-	-	-	-

3 年次別 府県別 罪種別 認知・検挙件数及び検挙人員 (つづき)

F-26-1 遺棄 (致死傷を含む)

年次及び 都道府県	認知件数	検 挙 件 数 検 挙 率		検 挙 人 員			
				総 数	うち) 女	うち) 少年	うち) 女
2004 平成16年	8	87.5	7	4	3	-	-
2005 17	7	42.9	3	5	2	1	-
2006 18	6	100.0	6	-	-	-	-
2007 19	1	-	-	1	-	-	-
2008 20	1	200.0	2	1	-	-	-
2009 21	11	63.6	7	6	1	-	-
2010 22	9	66.7	6	7	1	1	-
2011 23	9	100.0	9	5	1	-	-
2012 24	14	85.7	12	6	2	-	-
2013 25年	24	95.8	23	12	6	2	-
北海道	-	-	-	-	-	-	-
札幌	-	-	-	-	-	-	-
函館	-	-	-	-	-	-	-
旭川	-	-	-	-	-	-	-
釧路	-	-	-	-	-	-	-
北見	-	-	-	-	-	-	-
東北管区	3	-	3	1	1	-	-
青森	-	-	-	-	-	-	-
岩手	3	-	3	1	1	-	-
宮城	-	-	-	-	-	-	-
秋田	-	-	-	-	-	-	-
山形	-	-	-	-	-	-	-
福島	-	-	-	-	-	-	-
関東管区	10	-	11	6	3	2	-
茨城	-	-	-	-	-	-	-
栃木	-	-	-	-	-	-	-
群馬	-	-	-	-	-	-	-
埼玉	-	-	1	-	-	-	-
千葉	2	-	1	1	1	-	-
神奈川	4	-	4	3	-	2	-
新潟	3	-	3	2	2	-	-
山梨	-	-	-	-	-	-	-
長野	1	-	1	-	-	-	-
静岡	-	-	1	-	-	-	-
中部管区	1	-	1	-	-	-	-
富山	-	-	-	-	-	-	-
石川	-	-	-	-	-	-	-
福井	1	-	1	-	-	-	-
岐阜	-	-	-	-	-	-	-
愛知	-	-	-	-	-	-	-
三重	-	-	-	-	-	-	-
近畿管区	6	-	5	4	1	-	-
滋賀	-	-	-	-	-	-	-
京都	2	-	2	2	-	-	-
大阪	1	-	1	-	-	-	-
兵庫	1	-	-	-	-	-	-
奈良	2	-	2	2	1	-	-
和歌山	-	-	-	-	-	-	-
中国管区	1	-	1	1	1	-	-
鳥取	-	-	-	-	-	-	-
島根	-	-	-	-	-	-	-
岡山	-	-	-	-	-	-	-
広島	-	-	-	-	-	-	-
山口	1	-	1	1	1	-	-
四国管区	1	-	1	-	-	-	-
徳島	-	-	-	-	-	-	-
香川	-	-	-	-	-	-	-
愛媛	1	-	1	-	-	-	-
高知	-	-	-	-	-	-	-
九州管区	2	-	1	-	-	-	-
福岡	1	-	1	-	-	-	-
佐賀	-	-	-	-	-	-	-
長崎	-	-	-	-	-	-	-
熊本	-	-	-	-	-	-	-
大分	-	-	-	-	-	-	-
宮崎	-	-	-	-	-	-	-
鹿児島	-	-	-	-	-	-	-
鹿儿岛	-	-	-	-	-	-	-
沖縄	1	-	-	-	-	-	-

3 年次別 府県別 罪種別 認知・検挙件数及び検挙人員 (つづき)

F-26-2 保護責任者遺棄 (致死傷を含む)

年次及び 都道府県	認知件数	検 挙 件 数 検 挙 率		検 挙 人 員			
				総 数	うち) 女	うち) 少年	うち) 女
		%					
2004 平成16年	41	78.0	32	36	24	1	1
2005 17	41	58.5	24	29	13	2	2
2006 18	49	87.8	43	55	35	6	5
2007 19	50	74.0	37	45	25	7	5
2008 20	38	84.2	32	40	21	1	1
2009 21	42	76.2	32	35	15	3	2
2010 22	45	57.8	26	28	21	1	1
2011 23	47	78.7	37	45	17	3	1
2012 24	35	85.7	30	39	15	1	1
2013 25年	40	92.5	37	40	17	7	2
北海道	3		1	2	1	-	-
札幌	2		-	-	-	-	-
函館	-		-	-	-	-	-
旭川	-		-	-	-	-	-
釧路	1		1	2	1	-	-
北見	-		-	-	-	-	-
東北管区	1		2	2	1	-	-
青森	-		-	-	-	-	-
岩手	-		-	-	-	-	-
宮城	1		1	1	-	-	-
秋田	-		-	-	-	-	-
山形	-		-	-	-	-	-
福島	-		1	1	1	-	-
関東管区	4		4	3	2	-	-
茨城	-		-	-	-	-	-
栃木	-		-	-	-	-	-
群馬	2		1	1	1	-	-
埼玉	3		3	6	2	1	1
千葉	2		3	2	1	-	-
神奈川	1		2	2	2	-	-
新潟	-		-	-	-	-	-
山梨	1		1	-	-	-	-
長野	1		1	1	1	-	-
静岡	2		2	1	-	-	-
中部管区	2		1	1	-	-	-
富山	-		-	-	-	-	-
石川	1		-	-	-	-	-
福井	-		-	-	-	-	-
岐阜	-		-	-	-	-	-
愛知	-		-	-	-	-	-
三重	1		1	1	-	-	-
近畿管区	10		9	15	5	6	1
滋賀	-		-	-	-	-	-
京都	1		1	1	1	-	-
大阪	5		7	13	4	6	1
兵庫	3		1	1	-	-	-
奈良	-		-	-	-	-	-
和歌山	1		-	-	-	-	-
中国管区	2		2	1	-	-	-
鳥取	1		1	1	-	-	-
島根	-		-	-	-	-	-
岡山	1		1	-	-	-	-
広島	-		-	-	-	-	-
山口	-		-	-	-	-	-
四国管区	-		-	-	-	-	-
徳島	-		-	-	-	-	-
香川	-		-	-	-	-	-
愛媛	-		-	-	-	-	-
高知	-		-	-	-	-	-
九州管区	6		5	3	1	-	-
福岡	1		1	1	-	-	-
佐賀	-		-	-	-	-	-
長崎	1		1	1	-	-	-
熊本	-		-	-	-	-	-
大分	1		1	-	-	-	-
宮崎	3		2	1	1	-	-
鹿児島	-		-	-	-	-	-
沖縄	-		-	-	-	-	-

3 年次別 府県別 罪種別 認知・検挙件数及び検挙人員 (つづき)

F-27 逮捕監禁罪 (致死傷を含む)

年次及び 都道府県	認知件数	検 挙 件 数		検 挙 人 員			
		検 挙 率	件 数	総 数	うち) 女	うち) 少年	うち) 女
		%					
2004 平成16年	639	75.1	480	762	45	86	10
2005 17	576	74.3	428	642	47	112	31
2006 18	522	80.1	418	629	37	96	11
2007 19	418	78.9	330	526	28	69	6
2008 20	409	80.2	328	511	43	70	12
2009 21	362	89.8	325	535	38	62	6
2010 22	356	86.2	307	413	26	42	5
2011 23	315	89.5	282	444	39	69	13
2012 24	309	85.4	264	424	42	44	9
2013 25年	304	88.5	269	345	26	51	8
北海道	16		11	10	1	1	1
札幌	12		8	7	1	1	1
函館	-		-	2	-	-	-
旭川	1		1	1	-	-	-
釧路	3		2	-	-	-	-
北見	-		-	-	-	-	-
東北管区	13		12	14	1	3	-
青森	2		2	1	1	-	-
岩手	1		1	-	-	-	-
宮城	5		4	10	-	2	-
秋田	-		-	-	-	-	-
山形	-		-	-	-	-	-
福島	5		5	3	-	1	-
関東管区	39		36	66	9	4	-
茨城	5		4	3	-	-	-
栃木	8		9	11	-	1	-
群馬	8		8	18	-	9	-
埼玉	24		22	11	-	2	-
千葉	16		15	15	2	3	2
神奈川	4		4	9	-	-	-
新潟	4		4	2	-	-	-
山梨	4		4	11	4	7	3
長野	4		4	2	-	-	-
静岡	2		2	1	-	-	-
中部管区	29		23	23	2	-	-
富山	-		-	-	-	-	-
石川	2		2	-	-	-	-
福井	2		2	1	-	-	-
岐阜	5		4	6	1	-	-
愛知	18		13	14	-	-	-
三重	2		2	2	1	-	-
近畿管区	70		55	61	4	6	-
滋賀	1		1	1	-	-	-
京都	7		7	6	-	-	-
大阪	35		21	24	3	1	-
兵庫	24		24	26	1	4	-
奈良	1		1	1	-	-	-
和歌山	2		1	3	-	1	-
中国管区	11		10	18	-	3	-
鳥取	-		-	-	-	-	-
島根	1		-	-	-	-	-
岡山	4		5	6	-	-	-
広島	2		3	6	-	3	-
山口	4		2	6	-	-	-
四国管区	9		6	9	1	6	1
徳島	1		-	-	-	-	-
香川	5		4	7	1	6	1
愛媛	2		2	2	-	-	-
高知	1		-	-	-	-	-
九州管区	38		40	61	2	6	1
福岡	22		23	29	2	4	1
佐賀	4		5	5	-	1	-
長崎	1		1	2	-	-	-
熊本	2		3	6	-	-	-
大分	-		-	-	-	-	-
宮崎	2		2	2	-	-	-
鹿児島	5		4	15	-	1	-
沖縄	2		2	2	-	-	-

3 年次別 府県別 罪種別 認知・検挙件数及び検挙人員 (つづき)

F-28 略取誘拐罪・人身売買

年次及び 都道府県	認知件数	検 挙 件 数 検 挙 率 %		検 挙 人 員			
				総 数	うち) 女	うち) 少年	うち) 女
2004 平成16年	320	72.5	232	187	19	11	2
2005 17	277	73.6	204	176	29	8	-
2006 18	199	90.5	180	167	26	16	-
2007 19	207	86.0	178	152	14	12	-
2008 20	155	91.0	141	129	19	7	1
2009 21	156	89.7	140	101	12	4	-
2010 22	186	81.2	151	107	14	5	-
2011 23	153	86.3	132	118	21	10	2
2012 24	190	91.1	173	137	20	9	2
2013 25年	185	86.5	160	154	24	6	-
北海道	6		5	2	1	-	-
札幌	4		3	1	1	-	-
函館	-		-	-	-	-	-
旭川	-		-	-	-	-	-
釧路	2		2	1	-	-	-
北見	-		-	-	-	-	-
東北管区	13		11	13	2	-	-
青森	1		-	-	-	-	-
岩手	5		3	4	1	-	-
宮城	1		1	1	-	-	-
秋田	2		3	3	1	-	-
山形	2		2	4	-	-	-
福島	2		2	1	-	-	-
関東管区	14		13	22	1	2	-
茨城	2		3	3	1	-	-
栃木	1		1	2	1	-	-
群馬	3		3	2	1	-	-
埼玉	16		17	10	-	-	-
千葉	7		4	3	-	-	-
神奈川	4		4	5	2	-	-
新潟	1		1	1	1	-	-
山梨	1		1	-	-	-	-
長野	2		2	2	2	-	-
静岡	5		4	3	-	-	-
中部管区	17		15	15	5	1	-
富山	-		-	-	-	-	-
石川	1		1	1	-	-	-
福井	5		5	2	-	-	-
岐阜	1		2	5	2	-	-
愛知	10		7	7	3	1	-
三重	-		-	-	-	-	-
近畿管区	47		37	46	5	3	-
滋賀	1		1	1	-	-	-
京都	2		1	4	-	-	-
大阪	25		19	20	2	1	-
兵庫	11		10	7	1	-	-
奈良	4		3	9	2	2	-
和歌山	4		3	5	-	-	-
中国管区	15		12	12	-	-	-
鳥取	3		3	3	-	-	-
島根	1		-	-	-	-	-
岡山	-		-	-	-	-	-
広島	9		7	7	-	-	-
山口	2		2	2	-	-	-
四国管区	6		5	4	1	-	-
徳島	-		-	-	-	-	-
香川	5		4	3	-	-	-
愛媛	-		-	-	-	-	-
高知	1		1	1	1	-	-
九州管区	25		22	9	1	-	-
福岡	16		15	6	1	-	-
佐賀	3		3	1	-	-	-
長門	-		-	-	-	-	-
熊本	4		2	-	-	-	-
大分	-		1	1	-	-	-
宮崎	-		-	-	-	-	-
鹿児島	1		1	1	-	-	-
沖縄	1		-	-	-	-	-

3 年次別 府県別 罪種別 認知・検挙件数及び検挙人員 (つづき)

F-29 名誉毀損罪

年次及び 都道府県	認知件数	検 挙 件 数 検 挙 率 %		検 挙 人 員			
				総 数	うち) 女	うち) 少年	うち) 女
2004 平成16年	415	52.8	219	236	37	11	7
2005 17	501	50.1	251	260	57	37	23
2006 18	519	52.8	274	273	79	39	24
2007 19	534	59.6	318	287	72	48	22
2008 20	448	55.8	250	207	46	41	15
2009 21	457	61.7	282	271	56	16	5
2010 22	423	61.5	260	252	67	13	5
2011 23	423	68.6	290	253	80	19	14
2012 24	599	54.4	326	282	76	13	7
2013 25年	659	60.1	396	350	94	21	10
北海道	18		15	9	2	-	-
札幌	6		5	4	1	-	-
函館	5		7	5	1	-	-
旭川	4		1	-	-	-	-
釧路	3		2	-	-	-	-
北見	-		-	-	-	-	-
東北管区	38		32	31	8	-	-
青森	6		7	8	3	-	-
岩手	5		3	1	-	-	-
宮城	9		7	6	1	-	-
秋田	6		5	4	1	-	-
山形	4		6	9	1	-	-
福島	8		4	3	2	-	-
東京	63		43	43	15	2	1
関東管区	156		85	65	16	9	3
茨城	24		7	11	1	6	1
栃木	7		5	6	2	-	-
群馬	10		3	3	1	-	-
埼玉	22		16	8	1	-	-
千葉	24		16	12	4	1	-
神奈川	29		19	11	3	1	1
新潟	16		12	8	2	1	1
山梨	3		-	-	-	-	-
長野	5		2	2	-	-	-
静岡	16		5	4	2	-	-
中部管区	58		26	22	7	-	-
富山	9		4	4	1	-	-
石川	3		3	3	1	-	-
福井	6		3	1	-	-	-
岐阜	15		8	7	2	-	-
愛知	19		6	6	2	-	-
三重	6		2	1	1	-	-
近畿管区	160		90	89	20	6	3
滋賀	18		9	6	-	-	-
京都	19		16	19	3	4	1
大阪	65		32	36	10	2	2
兵庫	52		28	23	5	-	-
奈良	4		5	5	2	-	-
和歌山	2		-	-	-	-	-
中国管区	66		42	37	10	2	1
鳥取	4		2	1	-	-	-
島根	5		-	-	-	-	-
岡山	22		15	13	-	1	-
広島	29		20	19	7	1	1
山口	6		5	4	3	-	-
四国管区	26		22	18	8	2	2
徳島	5		6	5	2	-	-
香川	10		6	6	4	1	1
愛媛	4		3	3	1	1	1
高知	7		7	4	1	-	-
九州管区	74		41	36	8	-	-
福岡	12		6	7	3	-	-
佐賀	4		3	3	-	-	-
長崎	10		9	8	-	-	-
熊本	19		12	9	3	-	-
大分	9		4	4	1	-	-
宮崎	5		1	1	-	-	-
鹿児島	8		4	3	1	-	-
沖縄	7		2	1	-	-	-

3 年次別 府県別 罪種別 認知・検挙件数及び検挙人員 (つづき)

F-30 信用毀損・威力業務妨害罪

年次及び 都道府県	認知件数	検 挙 件 数 検 挙 率		検 挙 人 員			
				総 数	うち) 女	うち) 少年	うち) 女
2004 平成16年	957	35.4	339	361	25	45	1
2005 17	914	39.6	362	351	29	65	3
2006 18	1,176	45.2	531	350	28	40	4
2007 19	850	42.2	359	331	40	43	4
2008 20	1,339	39.3	526	468	50	56	5
2009 21	958	44.8	429	342	38	42	4
2010 22	816	51.1	417	400	56	46	3
2011 23	775	50.6	392	337	34	56	3
2012 24	1,076	45.6	491	400	39	59	2
2013 25年	1,127	35.3	398	404	42	71	5
北海道	52		14	10	2	-	-
札幌	31		7	7	1	-	-
函館	8		5	2	1	-	-
旭川	5		1	-	-	-	-
釧路	8		1	1	-	-	-
北見	-		-	-	-	-	-
東北管区	50		20	15	1	5	1
青森	17		5	5	1	1	1
岩手	3		1	-	-	-	-
宮城	12		2	1	-	-	-
秋田	5		5	5	-	2	-
山形	5		1	2	-	1	-
福島	8		6	2	-	1	-
東京	128		53	47	11	4	2
関東管区	274		94	77	8	23	1
茨城	36		6	5	-	2	-
栃木	20		13	10	4	2	-
群馬	14		4	4	-	2	-
埼玉	32		21	18	-	5	-
千葉	66		14	13	2	4	1
神奈川	42		13	11	1	4	-
新潟	13		2	1	-	-	-
山梨	11		5	2	-	2	-
長野	11		5	4	-	1	-
静岡	29		11	9	1	1	-
中部管区	113		34	36	2	7	1
富山	5		1	1	1	-	-
石川	3		2	10	-	-	-
福井	4		-	-	-	-	-
岐阜	16		6	5	-	2	-
愛知	77		23	20	1	5	1
三重	8		2	-	-	-	-
近畿管区	288		96	115	9	15	-
滋賀	23		5	5	-	-	-
京都	19		15	16	1	4	-
大阪	166		38	41	2	5	-
兵庫	65		26	30	4	5	-
奈良	5		3	3	1	-	-
和歌山	10		9	20	1	1	-
中国管区	100		42	31	3	1	-
鳥取	7		6	5	-	-	-
島根	10		1	1	-	-	-
岡山	21		11	8	-	1	-
広島	50		17	12	2	-	-
山口	12		7	5	1	-	-
四国管区	25		12	31	4	3	-
徳島	5		2	2	1	-	-
香川	9		6	26	2	3	-
愛媛	7		4	3	1	-	-
高知	4		-	-	-	-	-
九州管区	97		33	42	2	13	-
福岡	49		12	16	-	6	-
佐賀	7		5	3	1	-	-
長崎	13		5	7	-	-	-
熊本	13		4	4	1	-	-
大分	3		3	6	-	4	-
宮崎	6		-	-	-	-	-
鹿児島	3		1	1	-	-	-
沖縄	3		3	5	-	3	-

3 年次別 府県別 罪種別 認知・検挙件数及び検挙人員 (つづき)

F-31 不動産侵奪罪

年次及び 都道府県	認知件数	検 挙 件 数 検 挙 率		検 挙 人 員			
				総 数	うち) 女	うち) 少年	うち) 女
2004 平成16年	38	73.7	28	36	3	-	-
2005 17	37	73.0	27	35	2	-	-
2006 18	32	59.4	19	32	2	-	-
2007 19	26	92.3	24	23	3	-	-
2008 20	23	95.7	22	23	1	-	-
2009 21	20	70.0	14	18	4	-	-
2010 22	32	75.0	24	28	4	-	-
2011 23	19	57.9	11	12	2	-	-
2012 24	24	75.0	18	23	4	-	-
2013 25年	26	76.9	20	30	4	-	-
北海道	-	-	1	1	-	-	-
札幌	-	-	1	1	-	-	-
函館	-	-	-	-	-	-	-
旭川	-	-	-	-	-	-	-
釧路	-	-	-	-	-	-	-
北見	-	-	-	-	-	-	-
東北管区	3	-	1	2	-	-	-
青森	-	-	-	-	-	-	-
岩手	-	-	-	-	-	-	-
宮城	1	-	-	-	-	-	-
秋田	1	-	-	-	-	-	-
山形	-	-	1	2	-	-	-
福島	1	-	-	-	-	-	-
関東管区	2	-	1	1	-	-	-
茨城	3	-	3	3	-	-	-
栃木	-	-	-	-	-	-	-
群馬	-	-	-	-	-	-	-
埼玉	-	-	-	-	-	-	-
千葉	1	-	1	1	-	-	-
神奈川	-	-	-	-	-	-	-
新潟	1	-	1	1	-	-	-
山梨	1	-	1	1	-	-	-
長野	-	-	-	-	-	-	-
静岡	-	-	-	-	-	-	-
中部管区	-	-	-	-	-	-	-
富山	-	-	-	-	-	-	-
石川	-	-	-	-	-	-	-
福井	-	-	-	-	-	-	-
岐阜	-	-	-	-	-	-	-
愛知	-	-	-	-	-	-	-
三重	-	-	-	-	-	-	-
近畿管区	6	-	7	8	-	-	-
滋賀	1	-	1	1	-	-	-
京都	1	-	2	2	-	-	-
大阪	2	-	2	2	-	-	-
兵庫	2	-	2	3	-	-	-
奈良	-	-	-	-	-	-	-
和歌山	-	-	-	-	-	-	-
中国管区	4	-	3	8	2	-	-
鳥取	-	-	-	-	-	-	-
島根	-	-	-	-	-	-	-
岡山	1	-	1	1	-	-	-
広島	3	-	2	7	2	-	-
山口	-	-	-	-	-	-	-
四国管区	1	-	1	2	-	-	-
徳島	-	-	-	-	-	-	-
香川	1	-	1	2	-	-	-
愛媛	-	-	-	-	-	-	-
高知	-	-	-	-	-	-	-
九州管区	7	-	3	5	2	-	-
福岡	-	-	-	-	-	-	-
佐賀	1	-	1	1	-	-	-
長崎	-	-	-	-	-	-	-
熊本	1	-	-	-	-	-	-
大分	1	-	1	1	-	-	-
宮崎	2	-	-	-	-	-	-
鹿児島	2	-	1	3	2	-	-
沖縄	-	-	-	-	-	-	-

3 年次別 府県別 罪種別 認知・検挙件数及び検挙人員 (つづき)

F-32 占有離脱物横領罪

年次及び 都道府県	認知件数	検 挙 件 数 検 率		検 挙 人 員			
				総 数	うち) 女	うち) 少年	うち) 女
2004 平成16年	101,869	94.1	95,845	96,083	14,984	37,194	7,464
2005 17	95,520	95.2	90,897	91,306	14,182	32,326	6,372
2006 18	93,436	95.3	89,012	89,444	14,040	30,528	5,946
2007 19	83,449	95.7	79,891	80,192	12,651	26,437	5,255
2008 20	68,189	94.5	64,435	64,256	9,548	20,594	3,797
2009 21	63,238	95.6	60,433	59,919	8,277	18,971	3,214
2010 22	55,867	94.8	52,960	52,598	6,918	17,268	2,765
2011 23	48,743	93.7	45,681	45,227	5,469	14,674	2,072
2012 24	39,753	92.8	36,873	36,467	4,259	11,658	1,609
2013 25年	33,114	91.6	30,325	29,556	3,116	9,128	1,115
北 海 道	1,434		1,345	1,298	145	421	40
札 幌	1,156		1,097	1,065	116	336	31
函 館	90		81	76	7	33	2
旭 川	78		65	55	8	18	-
釧 路	97		91	90	12	32	7
北 見	13		11	12	2	2	-
東 北 管 区	1,036		829	785	84	301	33
青 森	120		120	109	18	41	10
岩 手	138		114	112	8	32	2
宮 城	305		276	267	27	99	8
秋 田	79		67	63	9	28	4
山 形	89		73	69	5	24	4
福 島	305		179	165	17	77	5
東 京	6,434		6,674	6,543	510	1,188	118
関 東 管 区	9,407		8,430	8,043	861	2,698	309
茨 城	505		440	431	51	160	8
栃 木	276		214	189	21	82	7
群 馬	263		219	210	26	79	14
埼 玉	2,841		2,674	2,496	308	717	86
千 葉	1,758		1,425	1,376	138	495	46
神 奈 川	2,565		2,463	2,374	205	767	93
新 潟	277		208	182	13	76	8
山 梨	91		71	70	12	35	7
長 野	229		207	213	30	133	21
静 岡	602		509	502	57	154	19
中 部 管 区	3,014		2,486	2,442	295	857	130
富 山	118		92	87	14	44	8
石 川	148		94	88	10	43	6
福 井	116		85	88	17	43	10
岐 阜	289		178	170	24	70	7
愛 知	2,200		1,914	1,883	219	575	90
三 重	143		123	126	11	82	9
近 畿 管 区	6,357		5,818	5,799	673	1,711	249
滋 賀	260		150	147	16	62	6
京 都	581		385	380	42	135	15
大 阪	3,807		3,633	3,645	415	940	131
兵 庫	1,371		1,439	1,423	166	493	78
奈 良	140		91	84	10	27	2
和 歌 山	198		120	120	24	54	17
中 国 管 区	1,399		1,249	1,259	155	532	61
鳥 取	114		77	76	8	28	5
島 根	81		61	67	7	28	4
岡 山	417		386	423	54	203	26
広 島	566		518	499	65	184	20
山 口	221		207	194	21	89	6
四 国 管 区	717		477	447	60	153	25
徳 島	140		98	98	22	28	5
香 川	199		131	120	13	44	7
愛 媛	234		130	118	10	41	6
高 知	144		118	111	15	40	7
九 州 管 区	3,316		3,017	2,940	333	1,267	150
福 岡	2,282		2,208	2,121	246	894	105
佐 賀	131		122	124	13	65	7
長 崎	162		93	95	4	40	1
熊 本	127		113	117	17	47	8
大 分	199		151	146	15	34	2
宮 崎	159		119	125	19	75	12
鹿 児 島	119		95	102	8	44	6
沖 縄	137		116	110	11	68	9

3 年次別 府県別 罪種別 認知・検挙件数及び検挙人員 (つづき)

F-33 盗品等罪

年次及び 都道府県	認知件数	検 挙 件 数 検 挙 率		検 挙 人 員			
				総 数	うち) 女	うち) 少年	うち) 女
		%					
2004 平成16年	5,547	95.7	5,310	4,935	764	1,597	322
2005 17	5,403	96.2	5,198	4,889	793	1,593	299
2006 18	5,134	94.8	4,866	4,495	803	1,554	259
2007 19	4,582	96.6	4,424	4,230	831	1,562	275
2008 20	3,867	93.6	3,621	3,404	614	1,355	196
2009 21	3,610	94.1	3,397	3,172	552	1,352	202
2010 22	3,291	93.7	3,084	2,989	470	1,422	182
2011 23	2,925	91.5	2,677	2,532	424	1,203	167
2012 24	2,559	91.2	2,334	2,199	332	1,135	151
2013 25年	2,045	92.3	1,887	1,745	225	882	92
北 海 道	64		67	56	8	22	5
札 幌	53		54	44	7	12	4
函 館	5		5	3	1	2	1
旭 川	3		3	3	-	3	-
釧 路	3		4	5	-	5	-
北 見	-		1	1	-	-	-
東 北 管 区	69		68	60	11	43	9
青 森	20		16	13	2	11	2
岩 手	7		7	9	-	7	-
宮 城	18		21	15	4	11	4
秋 田	4		3	2	1	1	-
山 形	6		8	8	1	1	-
福 島	14		13	13	3	12	3
東 京	134		128	116	11	63	5
関 東 管 区	536		482	406	51	246	27
茨 城	35		31	22	1	6	1
栃 木	18		17	16	3	12	1
群 馬	13		13	9	1	6	-
埼 玉	109		90	63	7	33	3
千 葉	89		71	69	9	28	5
神 奈 川	175		170	144	17	93	9
新 潟	24		25	24	3	20	1
山 梨	12		12	9	2	7	1
長 野	15		14	13	2	12	1
静 岡	46		39	37	6	29	5
中 部 管 区	210		184	186	20	109	9
富 山	8		7	9	1	9	1
石 川	8		8	9	1	8	1
福 井	6		6	7	2	5	1
岐 阜	14		10	10	-	10	-
愛 知	152		138	139	15	67	5
三 重	22		15	12	1	10	1
近 畿 管 区	546		516	521	70	186	19
滋 賀	9		9	10	-	7	-
京 都	36		33	39	2	30	2
大 阪	419		400	398	61	92	14
兵 庫	65		56	55	6	40	3
奈 良	10		11	11	1	9	-
和 歌 山	7		7	8	-	8	-
中 国 管 区	87		84	69	11	52	6
鳥 取	4		4	8	1	7	-
島 根	5		7	5	2	3	1
岡 山	24		23	17	3	14	3
広 島	42		40	33	4	24	2
山 口	12		10	6	1	4	-
四 国 管 区	51		45	39	5	32	4
徳 島	9		8	5	-	4	-
香 川	11		9	8	-	5	-
愛 媛	19		18	19	3	17	2
高 知	12		10	7	2	6	2
九 州 管 区	348		313	292	38	129	8
福 岡	247		224	208	34	76	6
佐 賀	24		25	22	-	12	-
長 崎	18		14	15	2	9	1
熊 本	19		18	16	1	13	1
大 分	4		2	1	-	1	-
宮 崎	9		6	5	-	4	-
鹿 児 島	17		17	16	1	6	-
沖 縄	10		7	9	-	8	-

3 年次別 府県別 罪種別 認知・検挙件数及び検挙人員 (つづき)

F-34 文書等毀棄罪

年次及び 都道府県	認知件数	検 挙 件 数 検 挙 率 %		検 挙 人 員			
				総 数	うち) 女	うち) 少年	うち) 女
2004 平成16年	80	86.3	69	52	3	1	-
2005 17	90	88.9	80	56	10	-	-
2006 18	81	91.4	74	47	6	2	1
2007 19	81	91.4	74	51	16	2	2
2008 20	75	78.7	59	43	7	-	-
2009 21	87	86.2	75	52	11	1	-
2010 22	93	92.5	86	62	13	-	-
2011 23	102	84.3	86	47	8	2	-
2012 24	93	98.9	92	63	12	2	-
2013 25年	131	91.6	120	73	9	3	1
北海道	3		3	1	-	-	-
札幌	3		3	1	-	-	-
函館	-		-	-	-	-	-
旭川	-		-	-	-	-	-
釧路	-		-	-	-	-	-
北見	-		-	-	-	-	-
東北管区	7		6	7	1	-	-
青森	1		1	1	-	-	-
岩手	2		2	1	-	-	-
宮城	1		1	1	-	-	-
秋田	-		-	-	-	-	-
山形	2		1	1	-	-	-
福島	1		1	3	1	-	-
関東管区	27		25	14	1	1	-
茨城	1		1	-	-	-	-
栃木	1		1	-	-	-	-
群馬	2		2	2	1	-	-
埼玉	11		12	7	-	-	-
千葉	8		7	4	-	-	-
神奈川	6		6	4	1	-	-
新潟	2		2	1	-	-	-
山梨	4		2	1	1	1	1
長野	4		4	2	-	-	-
静岡	2		1	-	-	-	-
中部管区	15		14	9	2	-	-
富山	-		-	-	-	-	-
石川	4		4	2	2	-	-
福井	3		3	1	-	-	-
岐阜	3		3	3	-	-	-
愛知	2		2	1	-	-	-
三重	3		2	2	-	-	-
近畿管区	16		15	11	1	-	-
滋賀	-		-	-	-	-	-
京都	1		1	1	-	-	-
大阪	5		4	3	-	-	-
兵庫	4		6	4	-	-	-
奈良	2		2	1	-	-	-
和歌山	4		2	2	1	-	-
中国管区	3		2	1	-	-	-
鳥取	1		1	1	-	-	-
島根	-		-	-	-	-	-
岡山	1		-	-	-	-	-
広島	-		-	-	-	-	-
山口	1		1	-	-	-	-
四国管区	5		4	2	-	-	-
徳島	1		-	-	-	-	-
香川	3		3	1	-	-	-
愛媛	1		1	1	-	-	-
高知	-		-	-	-	-	-
九州管区	14		13	7	1	1	-
福岡	8		8	4	-	1	-
佐賀	1		1	-	-	-	-
長崎	1		1	1	-	-	-
熊本	1		1	-	-	-	-
大分	1		-	-	-	-	-
宮崎	1		1	1	-	-	-
鹿児島	-		-	-	-	-	-
鹿儿岛	-		-	-	-	-	-
沖縄	1		1	1	1	-	-

3 年次別 府県別 罪種別 認知・検挙件数及び検挙人員 (つづき)

F-35 建造物損壊罪 (致死傷を含む)

年次及び 都道府県	認知件数	検 挙 件 数 検 挙 率		検 挙 人 員			
				総 数	うち) 女	うち) 少年	うち) 女
2004 平成16年	602	33.2	200	205	13	69	4
2005 17	573	38.2	219	207	15	72	4
2006 18	770	31.0	239	276	31	96	19
2007 19	948	30.2	286	308	27	106	11
2008 20	972	31.0	301	334	20	122	9
2009 21	1,007	29.4	296	348	23	131	14
2010 22	1,019	28.5	290	349	32	141	21
2011 23	1,045	32.0	334	353	32	124	15
2012 24	1,230	29.0	357	388	40	145	26
2013 25年	1,351	27.4	370	414	29	147	14
北海道	72		13	17	2	4	2
札幌	43		11	12	2	4	2
函館	14		-	1	-	-	-
旭川	10		1	2	-	-	-
釧路	1		-	-	-	-	-
北見	4		1	2	-	-	-
東北管区	117		23	19	-	6	-
青森	25		3	2	-	-	-
岩手	1		1	2	-	-	-
宮城	39		6	4	-	3	-
秋田	6		5	4	-	-	-
山形	10		3	3	-	1	-
福島	36		5	4	-	2	-
東京	66		38	42	3	3	-
関東管区	297		86	83	5	29	4
茨城	22		6	7	5	5	4
栃木	23		5	5	-	3	-
群馬	8		3	2	-	1	-
埼玉	19		12	7	-	1	-
千葉	69		13	19	-	11	-
神奈川	52		23	16	-	-	-
新潟	26		5	6	-	-	-
山梨	20		3	1	-	-	-
長野	15		6	4	-	1	-
静岡	43		10	16	-	7	-
中部管区	102		21	26	3	19	2
富山	14		1	1	1	-	-
石川	7		4	8	-	6	-
福井	5		4	1	-	1	-
岐阜	10		2	1	-	1	-
愛知	61		10	12	-	8	-
三重	5		-	3	2	3	2
近畿管区	287		85	118	9	39	2
滋賀	10		2	1	-	-	-
京都	22		12	14	-	4	-
大阪	190		40	66	5	17	-
兵庫	28		18	19	3	8	1
奈良	8		7	9	1	6	1
和歌山	29		6	9	-	4	-
中国管区	134		36	33	4	14	3
鳥取	5		-	-	-	-	-
島根	9		1	-	-	-	-
岡山	44		13	12	3	7	3
広島	49		14	13	-	4	-
山口	27		8	8	1	3	-
四国管区	41		10	10	-	3	-
徳島	20		5	5	-	1	-
香川	-		-	-	-	-	-
愛媛	3		1	1	-	-	-
高知	18		4	4	-	2	-
九州管区	235		58	66	3	30	1
福岡	113		23	28	2	11	1
佐賀	10		1	-	-	-	-
長崎	19		7	10	-	7	-
熊本	33		12	12	1	2	-
大分	9		2	3	-	2	-
宮崎	4		-	-	-	-	-
鹿児島	21		6	4	-	2	-
沖縄	26		7	9	-	6	-

3 年次別 府県別 罪種別 認知・検挙件数及び検挙人員 (つづき)

F-36 境界損壊罪

年次及び 都道府県	認知件数	検 挙 件 数 検 挙 率		検 挙 人 員			
				総 数	うち) 女	うち) 少年	うち) 女
2004 平成16年	20	35.0	7	6	-	-	-
2005 17	20	25.0	5	5	2	-	-
2006 18	21	42.9	9	10	-	-	-
2007 19	17	58.8	10	13	-	-	-
2008 20	17	35.3	6	6	-	-	-
2009 21	8	37.5	3	4	2	-	-
2010 22	19	21.1	4	5	1	-	-
2011 23	21	23.8	5	6	2	-	-
2012 24	16	56.3	9	14	3	-	-
2013 25年	26	7.7	2	3	1	-	-
北 海 道	3	-	-	-	-	-	-
札 幌	1	-	-	-	-	-	-
函 館	-	-	-	-	-	-	-
旭 川	2	-	-	-	-	-	-
釧 路	-	-	-	-	-	-	-
北 見	-	-	-	-	-	-	-
東 北 管 区	2	-	-	-	-	-	-
青 森	1	-	-	-	-	-	-
岩 手	-	-	-	-	-	-	-
宮 城	1	-	-	-	-	-	-
秋 田	-	-	-	-	-	-	-
山 形	-	-	-	-	-	-	-
福 島	-	-	-	-	-	-	-
東 京	-	-	-	-	-	-	-
関 東 管 区	9	-	-	-	-	-	-
茨 城	2	-	-	-	-	-	-
栃 木	2	-	-	-	-	-	-
群 馬	-	-	-	-	-	-	-
埼 玉	-	-	-	-	-	-	-
千 葉	3	-	-	-	-	-	-
神 奈 川	1	-	-	-	-	-	-
新 潟	1	-	-	-	-	-	-
山 梨	-	-	-	-	-	-	-
長 野	-	-	-	-	-	-	-
静 岡	-	-	-	-	-	-	-
中 部 管 区	2	-	-	-	-	-	-
富 山	-	-	-	-	-	-	-
石 川	-	-	-	-	-	-	-
福 井	-	-	-	-	-	-	-
岐 阜	-	-	-	-	-	-	-
愛 知	2	-	-	-	-	-	-
三 重	-	-	-	-	-	-	-
近 畿 管 区	6	-	2	3	1	-	-
滋 賀	1	-	-	-	-	-	-
京 都	1	-	-	-	-	-	-
大 阪	3	-	1	1	1	-	-
兵 庫	1	-	1	2	-	-	-
和 歌 山	-	-	-	-	-	-	-
中 国 管 区	3	-	-	-	-	-	-
鳥 取	-	-	-	-	-	-	-
島 根	-	-	-	-	-	-	-
岡 山	-	-	-	-	-	-	-
広 島	3	-	-	-	-	-	-
山 口	-	-	-	-	-	-	-
四 国 管 区	-	-	-	-	-	-	-
徳 島	-	-	-	-	-	-	-
香 川	-	-	-	-	-	-	-
愛 媛	-	-	-	-	-	-	-
高 知	-	-	-	-	-	-	-
九 州 管 区	1	-	-	-	-	-	-
福 岡	1	-	-	-	-	-	-
佐 賀	-	-	-	-	-	-	-
長 崎	-	-	-	-	-	-	-
熊 本	-	-	-	-	-	-	-
大 分	-	-	-	-	-	-	-
宮 崎	-	-	-	-	-	-	-
鹿 児 島	-	-	-	-	-	-	-
沖 縄	-	-	-	-	-	-	-

3 年次別 府県別 罪種別 認知・検挙件数及び検挙人員 (つづき)

F-37 器物損壊等罪

年次及び 都道府県	認知件数	検 挙 件 数 検 率		検 挙 人 員			
				総 数	うち) 女	うち) 少年	うち) 女
2004 平成16年	226,059	5.5	12,332	5,522	341	1,239	74
2005 17	205,312	6.3	12,884	6,362	452	1,551	106
2006 18	194,824	7.1	13,816	6,551	485	1,598	128
2007 19	185,472	7.3	13,617	6,575	511	1,657	154
2008 20	179,134	7.3	13,129	6,480	493	1,734	141
2009 21	170,336	7.1	12,062	6,160	460	1,588	117
2010 22	158,501	7.3	11,554	5,864	460	1,407	109
2011 23	149,524	7.3	10,948	5,839	498	1,342	116
2012 24	145,711	7.7	11,204	5,975	536	1,122	93
2013 25年	140,809	7.6	10,711	6,042	554	1,203	116
北 海 道	5,445		337	124	14	23	6
札 幌	4,015		197	80	12	18	5
函 館	433		22	5	-	-	-
旭 川	485		26	16	-	2	-
釧 路	412		83	20	2	3	1
北 見	100		9	3	-	-	-
東 北 管 区	7,107		652	288	25	57	5
青 森	778		60	41	1	9	-
岩 手	643		74	33	4	1	-
宮 城	2,242		162	80	10	6	1
秋 田	313		47	25	2	8	-
山 形	801		89	31	3	7	-
福 島	2,330		220	78	5	26	4
東 京	17,178		958	653	45	65	3
関 東 管 区	35,779		3,268	1,863	153	359	24
茨 城	3,556		249	119	8	34	1
栃 木	1,842		179	93	11	19	1
群 馬	2,169		174	112	12	22	4
埼 玉	9,113		772	459	34	80	4
千 葉	6,855		514	300	27	72	7
神 奈 川	4,418		573	404	22	60	-
新 潟	2,445		308	125	14	11	1
山 梨	581		49	28	4	11	-
長 野	1,802		143	63	6	15	1
静 岡	2,998		307	160	15	35	5
中 部 管 区	22,430		1,063	519	41	134	8
富 山	754		39	24	4	5	-
石 川	581		53	26	1	6	-
福 井	599		56	39	2	15	-
岐 阜	3,302		171	74	10	11	2
愛 知	14,616		564	314	18	85	5
三 重	2,578		180	42	6	12	1
近 畿 管 区	30,124		2,184	1,348	160	265	40
滋 賀	1,769		96	66	9	18	2
京 都	3,890		377	213	26	39	5
大 阪	12,317		858	512	68	68	16
兵 庫	9,416		609	425	43	111	13
奈 良	1,522		161	78	8	13	3
和 歌 山	1,210		83	54	6	16	1
中 国 管 区	7,352		877	509	54	126	15
鳥 取	428		64	17	2	3	-
島 根	485		47	16	3	6	1
岡 山	1,964		273	181	21	44	6
広 島	2,984		368	226	25	60	7
山 口	1,491		125	69	3	13	1
四 国 管 区	3,528		273	95	12	16	1
徳 島	837		81	12	2	1	-
香 川	610		71	34	5	8	-
愛 媛	1,361		50	27	3	4	1
高 知	720		71	22	2	3	-
九 州 管 区	11,866		1,099	643	50	158	14
福 岡	6,208		383	263	26	76	11
佐 賀	743		53	28	-	15	-
長 崎	773		101	22	1	3	-
熊 本	988		142	81	10	20	2
大 分	727		62	24	1	5	-
宮 崎	651		61	24	1	4	-
鹿 児 島	819		110	46	1	9	-
沖 縄	957		187	155	10	26	1

3 年次別 府県別 罪種別 認知・検挙件数及び検挙人員 (つづき)

F-38 不正指令電磁的記録罪

年次及び 都道府県	認知件数	検 挙 件 数 検 挙 率		検 挙 人 員			
				総 数	うち) 女	うち) 少年	うち) 女
2004 平成16年
2005 17
2006 18
2007 19
2008 20
2009 21
2010 22
2011 23	4	75.0	3	2	-	-	-
2012 24	57	71.9	41	26	1	6	-
2013 25年	39	69.2	27	22	-	8	-
北 海 道	-	-	-	-	-	-	-
札 幌	-	-	-	-	-	-	-
函 館	-	-	-	-	-	-	-
旭 川	-	-	-	-	-	-	-
釧 路	-	-	-	-	-	-	-
北 見	-	-	-	-	-	-	-
東北管区	8	-	8	3	-	3	-
青 森	-	-	-	-	-	-	-
岩 手	-	-	-	-	-	-	-
宮 城	8	-	8	3	-	3	-
秋 田	-	-	-	-	-	-	-
山 形	-	-	-	-	-	-	-
福 島	-	-	-	-	-	-	-
東 京	6	-	2	-	-	-	-
関東管区	10	-	8	4	-	4	-
茨 城	-	-	-	-	-	-	-
栃 木	1	-	1	1	-	1	-
群 馬	-	-	-	-	-	-	-
埼 玉	1	-	1	1	-	1	-
千 葉	5	-	1	-	-	-	-
神 奈 川	1	-	2	1	-	1	-
新 潟	-	-	-	-	-	-	-
山 梨	1	-	1	1	-	1	-
長 野	-	-	-	-	-	-	-
静 岡	1	-	2	-	-	-	-
中部管区	3	-	4	6	-	-	-
富 山	-	-	-	-	-	-	-
石 川	-	-	-	-	-	-	-
福 井	-	-	-	-	-	-	-
岐 阜	3	-	3	-	-	-	-
愛 知	-	-	-	6	-	-	-
三 重	-	-	1	-	-	-	-
近畿管区	8	-	4	4	-	-	-
滋 賀	-	-	-	-	-	-	-
京 都	4	-	4	4	-	-	-
大 阪	4	-	-	-	-	-	-
兵 庫	-	-	-	-	-	-	-
和 歌 山	-	-	-	-	-	-	-
中国管区	2	-	-	1	-	1	-
鳥 取	-	-	-	-	-	-	-
島 根	-	-	-	-	-	-	-
岡 山	2	-	-	1	-	1	-
広 島	-	-	-	-	-	-	-
山 口	-	-	-	-	-	-	-
四国管区	-	-	-	-	-	-	-
徳 島	-	-	-	-	-	-	-
香 川	-	-	-	-	-	-	-
愛 媛	-	-	-	-	-	-	-
高 知	-	-	-	-	-	-	-
九州管区	2	-	1	4	-	-	-
福 岡	-	-	-	-	-	-	-
佐 賀	-	-	-	-	-	-	-
長 崎	-	-	-	-	-	-	-
熊 本	-	-	-	-	-	-	-
大 分	1	-	1	4	-	-	-
宮 崎	-	-	-	-	-	-	-
鹿 児 島	-	-	-	-	-	-	-
沖 縄	1	-	-	-	-	-	-

3 年次別 府県別 罪種別 認知・検挙件数及び検挙人員 (つづき)

F-39 暴力行為等処罰ニ関スル法律 (第2条・第3条)

年次及び 都道府県	認知件数	検 挙 件 数 検 挙 率 %		検 挙 人 員			
				総 数	うち) 女	うち) 少年	うち) 女
2004 平成16年	230	85.2	196	291	18	52	9
2005 17	199	86.9	173	240	10	60	2
2006 18	156	94.2	147	224	6	63	2
2007 19	112	89.3	100	137	10	24	2
2008 20	91	95.6	87	103	9	30	6
2009 21	173	88.4	153	237	10	57	5
2010 22	192	96.9	186	254	8	64	4
2011 23	203	91.1	185	222	15	52	7
2012 24	171	90.1	154	182	15	40	8
2013 25年	102	94.1	96	103	8	10	-
北海道	1	-	1	2	-	-	-
札幌	-	-	-	-	-	-	-
函館	-	-	-	-	-	-	-
旭川	1	-	1	2	-	-	-
釧路	-	-	-	-	-	-	-
北見	-	-	-	-	-	-	-
東北管区	15	-	14	12	1	1	-
青森	3	-	3	1	-	-	-
岩手	3	-	3	2	-	-	-
宮城	5	-	3	4	1	-	-
秋田	-	-	-	-	-	-	-
山形	4	-	4	3	-	1	-
福島	-	-	1	2	-	-	-
東京	1	-	-	-	-	-	-
関東管区	16	-	14	15	-	2	-
茨城	7	-	5	7	-	2	-
栃木	-	-	-	-	-	-	-
群馬	1	-	1	-	-	-	-
埼玉	2	-	2	3	-	-	-
千葉	-	-	-	-	-	-	-
神奈川	-	-	-	-	-	-	-
新潟	3	-	2	2	-	-	-
山梨	-	-	-	-	-	-	-
長野	-	-	-	-	-	-	-
静岡	3	-	4	3	-	-	-
中部管区	9	-	8	2	-	-	-
富山	1	-	1	-	-	-	-
石川	2	-	1	-	-	-	-
福井	2	-	2	1	-	-	-
岐阜	3	-	3	1	-	-	-
愛知	-	-	-	-	-	-	-
三重	1	-	1	-	-	-	-
近畿管区	12	-	12	15	4	-	-
滋賀	-	-	-	1	-	-	-
京都	2	-	3	2	1	-	-
大阪	1	-	-	-	-	-	-
兵庫	-	-	-	-	-	-	-
奈良	4	-	5	7	3	-	-
和歌山	5	-	4	5	-	-	-
中国管区	1	-	1	-	-	-	-
鳥取	1	-	1	-	-	-	-
島根	-	-	-	-	-	-	-
岡山	-	-	-	-	-	-	-
広島	-	-	-	-	-	-	-
山口	-	-	-	-	-	-	-
四国管区	8	-	7	4	1	-	-
徳島	-	-	-	-	-	-	-
香川	-	-	-	-	-	-	-
愛媛	6	-	5	3	1	-	-
高知	2	-	2	1	-	-	-
九州管区	39	-	39	53	2	7	-
福岡	19	-	18	30	2	7	-
佐賀	1	-	1	1	-	-	-
長崎	-	-	-	-	-	-	-
熊本	-	-	-	-	-	-	-
大分	2	-	2	2	-	-	-
宮崎	-	-	-	-	-	-	-
鹿児島	2	-	3	3	-	-	-
沖縄	15	-	15	17	-	-	-

3 年次別 府県別 罪種別 認知・検挙件数及び検挙人員 (つづき)

F-40 決闘罪に関する件

年次及び 都道府県	認知件数	検 挙 件 数 検 挙 率	検 挙 人 員			
			総 数	うち) 女	うち) 少年	うち) 女
2004 平成16年	-	-	-	-	-	-
2005 17	2	100.0	2	18	18	-
2006 18	3	100.0	3	47	47	-
2007 19	2	100.0	2	17	17	-
2008 20	2	100.0	2	26	25	-
2009 21	3	33.3	1	15	15	-
2010 22	4	100.0	4	11	11	-
2011 23	3	133.3	4	57	56	2
2012 24	1	100.0	1	-	-	-
2013 25年	4	100.0	4	31	30	-
北 海 道	-	-	-	-	-	-
札 幌	-	-	-	-	-	-
函 館	-	-	-	-	-	-
旭 川	-	-	-	-	-	-
釧 路	-	-	-	-	-	-
北 見	-	-	-	-	-	-
東 北 管 区	-	-	-	-	-	-
青 森	-	-	-	-	-	-
岩 手	-	-	-	-	-	-
宮 城	-	-	-	-	-	-
秋 田	-	-	-	-	-	-
山 形	-	-	-	-	-	-
福 島	-	-	-	-	-	-
東 京	-	-	-	-	-	-
関 東 管 区	1	1	2	-	2	-
茨 城	-	-	-	-	-	-
栃 木	-	-	-	-	-	-
群 馬	-	-	-	-	-	-
埼 玉	-	-	-	-	-	-
千 葉	-	-	-	-	-	-
神 奈 川	-	-	-	-	-	-
新 潟	-	-	-	-	-	-
山 梨	-	-	-	-	-	-
長 野	-	-	-	-	-	-
静 岡	1	1	2	-	2	-
中 部 管 区	-	-	-	-	-	-
富 山	-	-	-	-	-	-
石 川	-	-	-	-	-	-
福 井	-	-	-	-	-	-
岐 阜	-	-	-	-	-	-
愛 知	-	-	-	-	-	-
三 重	-	-	-	-	-	-
近 畿 管 区	-	-	-	-	-	-
滋 賀	-	-	-	-	-	-
京 都	-	-	-	-	-	-
大 阪	-	-	-	-	-	-
兵 庫	-	-	-	-	-	-
和 歌 山	-	-	-	-	-	-
中 国 管 区	3	3	28	-	28	-
鳥 取	-	-	-	-	-	-
島 根	-	-	-	-	-	-
岡 山	3	3	28	-	28	-
山 口	-	-	-	-	-	-
四 国 管 区	-	-	-	-	-	-
徳 島	-	-	-	-	-	-
香 川	-	-	-	-	-	-
愛 媛	-	-	-	-	-	-
高 知	-	-	-	-	-	-
九 州 管 区	-	-	1	-	-	-
福 岡	-	-	1	-	-	-
佐 賀	-	-	-	-	-	-
長 崎	-	-	-	-	-	-
熊 本	-	-	-	-	-	-
大 分	-	-	-	-	-	-
宮 崎	-	-	-	-	-	-
鹿 児 島	-	-	-	-	-	-
沖 縄	-	-	-	-	-	-

3 年次別 府県別 罪種別 認知・検挙件数及び検挙人員 (つづき)

F-41 爆発物取締罰則

年次及び 都道府県	認知件数	検 挙 件 数 検 挙 率	検 挙 人 員				
			総 数	うち) 女	うち) 少年	うち) 女	
2004 平成16年	10	80.0	8	7	1	-	-
2005 17	7	85.7	6	9	-	1	-
2006 18	3	133.3	4	-	-	-	-
2007 19	2	100.0	2	3	-	-	-
2008 20	10	80.0	8	9	-	-	-
2009 21	3	133.3	4	3	-	-	-
2010 22	6	83.3	5	6	-	-	-
2011 23	1	100.0	1	-	-	-	-
2012 24	9	44.4	4	6	1	-	-
2013 25年	-	-	-	1	-	-	-
北 海 道	-	-	-	-	-	-	-
札 幌	-	-	-	-	-	-	-
函 館	-	-	-	-	-	-	-
旭 川	-	-	-	-	-	-	-
釧 路	-	-	-	-	-	-	-
北 見	-	-	-	-	-	-	-
東 北 管 区	-	-	-	-	-	-	-
青 森	-	-	-	-	-	-	-
岩 手	-	-	-	-	-	-	-
宮 城	-	-	-	-	-	-	-
秋 田	-	-	-	-	-	-	-
山 形	-	-	-	-	-	-	-
福 島	-	-	-	-	-	-	-
東 京	-	-	-	-	-	-	-
関 東 管 区	-	-	-	-	-	-	-
茨 城	-	-	-	-	-	-	-
栃 木	-	-	-	-	-	-	-
群 馬	-	-	-	-	-	-	-
埼 玉	-	-	-	-	-	-	-
千 葉	-	-	-	-	-	-	-
神 奈 川	-	-	-	-	-	-	-
新 潟	-	-	-	-	-	-	-
山 梨	-	-	-	-	-	-	-
長 野	-	-	-	-	-	-	-
静 岡	-	-	-	-	-	-	-
中 部 管 区	-	-	-	-	-	-	-
富 山	-	-	-	-	-	-	-
石 川	-	-	-	-	-	-	-
福 井	-	-	-	-	-	-	-
岐 阜	-	-	-	-	-	-	-
愛 知	-	-	-	-	-	-	-
三 重	-	-	-	-	-	-	-
近 畿 管 区	-	-	-	-	-	-	-
滋 賀	-	-	-	-	-	-	-
京 都	-	-	-	-	-	-	-
大 阪	-	-	-	-	-	-	-
兵 庫	-	-	-	-	-	-	-
和 歌 山	-	-	-	-	-	-	-
中 国 管 区	-	-	-	-	-	-	-
鳥 取	-	-	-	-	-	-	-
島 根	-	-	-	-	-	-	-
岡 山	-	-	-	-	-	-	-
広 島	-	-	-	-	-	-	-
山 口	-	-	-	-	-	-	-
四 国 管 区	-	-	-	-	-	-	-
徳 島	-	-	-	-	-	-	-
香 川	-	-	-	-	-	-	-
愛 媛	-	-	-	-	-	-	-
高 知	-	-	-	-	-	-	-
九 州 管 区	-	-	-	1	-	-	-
福 岡	-	-	-	-	-	-	-
佐 賀	-	-	-	-	-	-	-
長 崎	-	-	-	-	-	-	-
熊 本	-	-	-	-	-	-	-
大 分	-	-	-	-	-	-	-
宮 崎	-	-	-	-	-	-	-
鹿 児 島	-	-	-	-	-	-	-
沖 縄	-	-	-	1	-	-	-

3 年次別 府県別 罪種別 認知・検挙件数及び検挙人員 (つづき)

F-42 航空機の強取等の処罰に関する法律

年次及び 都道府県	認知件数	検 挙 件 数 検 挙 率	検 挙 人 員			
			総 数	うち) 女	うち) 少年	うち) 女
2004 平成16年	-	-	-	-	-	-
2005 17	-	-	-	-	-	-
2006 18	-	-	-	-	-	-
2007 19	-	-	-	-	-	-
2008 20	-	-	-	-	-	-
2009 21	-	-	-	-	-	-
2010 22	-	-	-	-	-	-
2011 23	-	-	-	-	-	-
2012 24	-	-	-	-	-	-
2013 25年	1	100.0	1	-	-	-
北 海 道	-	-	-	-	-	-
札 幌	-	-	-	-	-	-
函 館	-	-	-	-	-	-
旭 川	-	-	-	-	-	-
釧 路	-	-	-	-	-	-
北 見	-	-	-	-	-	-
北 東 管 区	-	-	-	-	-	-
青 森	-	-	-	-	-	-
岩 手	-	-	-	-	-	-
宮 城	-	-	-	-	-	-
秋 田	-	-	-	-	-	-
山 形	-	-	-	-	-	-
福 島	-	-	-	-	-	-
東 京	1	-	1	-	-	-
東 関 東 管 区	-	-	-	-	-	-
茨 城	-	-	-	-	-	-
栃 木	-	-	-	-	-	-
群 馬	-	-	-	-	-	-
埼 玉	-	-	-	-	-	-
千 葉	-	-	-	-	-	-
神 奈 川	-	-	-	-	-	-
新 潟	-	-	-	-	-	-
山 梨	-	-	-	-	-	-
長 野	-	-	-	-	-	-
静 岡	-	-	-	-	-	-
中 部 管 区	-	-	-	-	-	-
富 山	-	-	-	-	-	-
石 川	-	-	-	-	-	-
福 井	-	-	-	-	-	-
岐 阜	-	-	-	-	-	-
愛 知	-	-	-	-	-	-
三 重	-	-	-	-	-	-
近 畿 管 区	-	-	-	-	-	-
滋 賀	-	-	-	-	-	-
京 都	-	-	-	-	-	-
大 阪	-	-	-	-	-	-
兵 庫	-	-	-	-	-	-
和 歌 山	-	-	-	-	-	-
中 国 管 区	-	-	-	-	-	-
鳥 取	-	-	-	-	-	-
島 根	-	-	-	-	-	-
岡 山	-	-	-	-	-	-
山 口	-	-	-	-	-	-
四 国 管 区	-	-	-	-	-	-
徳 島	-	-	-	-	-	-
香 川	-	-	-	-	-	-
愛 媛	-	-	-	-	-	-
高 知	-	-	-	-	-	-
九 州 管 区	-	-	-	-	-	-
福 岡	-	-	-	-	-	-
佐 賀	-	-	-	-	-	-
長 崎	-	-	-	-	-	-
熊 本	-	-	-	-	-	-
大 分	-	-	-	-	-	-
宮 崎	-	-	-	-	-	-
鹿 児 島	-	-	-	-	-	-
沖 縄	-	-	-	-	-	-

3 年次別 府県別 罪種別 認知・検挙件数及び検挙人員 (つづき)

F-43 火炎びんの使用等の処罰に関する法律

年次及び 都道府県	認知件数	検 挙 件 数 検 挙 率		検 挙 人 員			
				総 数	うち) 女	うち) 少年	うち) 女
2004 平成16年	9	66.7	6	7	-	4	-
2005 17	11	81.8	9	9	-	8	-
2006 18	10	110.0	11	10	-	4	-
2007 19	9	77.8	7	12	-	7	-
2008 20	10	90.0	9	5	1	2	1
2009 21	6	100.0	6	4	-	2	-
2010 22	6	100.0	6	7	-	2	-
2011 23	10	60.0	6	4	-	1	-
2012 24	-	-	3	2	-	-	-
2013 25年	5	60.0	3	3	-	2	-
北 海 道	-	-	-	-	-	-	-
札 幌	-	-	-	-	-	-	-
函 館	-	-	-	-	-	-	-
旭 川	-	-	-	-	-	-	-
釧 路	-	-	-	-	-	-	-
北 見	-	-	-	-	-	-	-
東 北 管 区	-	-	-	-	-	-	-
青 森	-	-	-	-	-	-	-
岩 手	-	-	-	-	-	-	-
宮 城	-	-	-	-	-	-	-
秋 田	-	-	-	-	-	-	-
山 形	-	-	-	-	-	-	-
福 島	-	-	-	-	-	-	-
東 京	-	-	-	1	-	-	-
関 東 管 区	-	-	-	-	-	-	-
茨 城	-	-	-	-	-	-	-
栃 木	-	-	-	-	-	-	-
群 馬	-	-	-	-	-	-	-
埼 玉	-	-	-	-	-	-	-
千 葉	-	-	-	-	-	-	-
神 奈 川	-	-	-	-	-	-	-
新 潟	-	-	-	-	-	-	-
山 梨	-	-	-	-	-	-	-
長 野	-	-	-	-	-	-	-
静 岡	-	-	-	-	-	-	-
中 部 管 区	-	-	-	1	-	1	-
富 山	-	-	-	-	-	-	-
石 川	-	-	-	-	-	-	-
福 井	-	-	-	-	-	-	-
岐 阜	-	-	-	1	-	1	-
愛 知	-	-	-	-	-	-	-
重 慶	-	-	-	-	-	-	-
近 畿 管 区	2	-	2	1	-	1	-
滋 賀	-	-	-	-	-	-	-
京 都	-	-	-	-	-	-	-
大 阪	2	-	2	1	-	1	-
兵 庫	-	-	-	-	-	-	-
奈 良	-	-	-	-	-	-	-
和 歌 山	-	-	-	-	-	-	-
中 国 管 区	2	-	-	-	-	-	-
鳥 取	-	-	-	-	-	-	-
島 根	-	-	-	-	-	-	-
岡 山	1	-	-	-	-	-	-
広 島	1	-	-	-	-	-	-
山 口	-	-	-	-	-	-	-
四 国 管 区	1	-	1	-	-	-	-
徳 島	-	-	-	-	-	-	-
香 川	1	-	1	-	-	-	-
愛 媛	-	-	-	-	-	-	-
高 知	-	-	-	-	-	-	-
九 州 管 区	-	-	-	-	-	-	-
福 岡	-	-	-	-	-	-	-
佐 賀	-	-	-	-	-	-	-
長 崎	-	-	-	-	-	-	-
熊 本	-	-	-	-	-	-	-
大 分	-	-	-	-	-	-	-
宮 崎	-	-	-	-	-	-	-
鹿 児 島	-	-	-	-	-	-	-
沖 縄	-	-	-	-	-	-	-

3 年次別 府県別 罪種別 認知・検挙件数及び検挙人員 (つづき)

F-44 航空の危険を生じさせる行為等の処罰に関する法律

年次及び 都道府県	認知件数	検 挙 件 数 検 挙 率	検 挙 人 員			
			総 数	うち) 女	うち) 少年	うち) 女
2004 平成16年	1	100.0	1	1	-	-
2005 17	4	25.0	1	-	-	-
2006 18	3	133.3	4	5	-	-
2007 19	2	50.0	1	1	-	-
2008 20	2	100.0	2	2	-	-
2009 21	3	66.7	2	1	-	-
2010 22	2	100.0	2	2	-	-
2011 23	-	-	-	-	-	-
2012 24	2	100.0	2	1	-	-
2013 25年	-	-	-	-	-	-
北 海 道	-	-	-	-	-	-
札 幌	-	-	-	-	-	-
函 館	-	-	-	-	-	-
旭 川	-	-	-	-	-	-
釧 路	-	-	-	-	-	-
北 見	-	-	-	-	-	-
東 北 管 区	-	-	-	-	-	-
青 森	-	-	-	-	-	-
岩 手	-	-	-	-	-	-
宮 城	-	-	-	-	-	-
秋 田	-	-	-	-	-	-
山 形	-	-	-	-	-	-
福 島	-	-	-	-	-	-
東 京	-	-	-	-	-	-
関 東 管 区	-	-	-	-	-	-
茨 城	-	-	-	-	-	-
栃 木	-	-	-	-	-	-
群 馬	-	-	-	-	-	-
埼 玉	-	-	-	-	-	-
千 葉	-	-	-	-	-	-
神 奈 川	-	-	-	-	-	-
新 潟	-	-	-	-	-	-
山 梨	-	-	-	-	-	-
長 野	-	-	-	-	-	-
静 岡	-	-	-	-	-	-
中 部 管 区	-	-	-	-	-	-
富 山	-	-	-	-	-	-
石 川	-	-	-	-	-	-
福 井	-	-	-	-	-	-
岐 阜	-	-	-	-	-	-
愛 知	-	-	-	-	-	-
三 重	-	-	-	-	-	-
近 畿 管 区	-	-	-	-	-	-
滋 賀	-	-	-	-	-	-
京 都	-	-	-	-	-	-
大 阪	-	-	-	-	-	-
兵 庫	-	-	-	-	-	-
和 歌 山	-	-	-	-	-	-
中 国 管 区	-	-	-	-	-	-
鳥 取	-	-	-	-	-	-
島 根	-	-	-	-	-	-
岡 山	-	-	-	-	-	-
広 島	-	-	-	-	-	-
山 口	-	-	-	-	-	-
四 国 管 区	-	-	-	-	-	-
徳 島	-	-	-	-	-	-
香 川	-	-	-	-	-	-
愛 媛	-	-	-	-	-	-
高 知	-	-	-	-	-	-
九 州 管 区	-	-	-	-	-	-
福 岡	-	-	-	-	-	-
佐 賀	-	-	-	-	-	-
長 崎	-	-	-	-	-	-
熊 本	-	-	-	-	-	-
大 分	-	-	-	-	-	-
宮 崎	-	-	-	-	-	-
鹿 児 島	-	-	-	-	-	-
沖 縄	-	-	-	-	-	-

3 年次別 府県別 罪種別 認知・検挙件数及び検挙人員 (つづき)

F-45 人質による強要行為等の処罰に関する法律

年次及び 都道府県	認知件数	検 挙 件 数 検 挙 率	検 挙 人 員			
			総 数	うち) 女	うち) 少年	うち) 女
2004 平成16年	8	75.0	6	5	-	-
2005 17	3	66.7	2	2	-	1
2006 18	-	-	-	-	-	-
2007 19	2	100.0	2	2	-	-
2008 20	2	100.0	2	1	-	-
2009 21	1	100.0	1	1	-	-
2010 22	-	-	-	1	-	-
2011 23	2	50.0	1	-	-	-
2012 24	2	100.0	2	1	-	-
2013 25年	1	100.0	1	-	-	-
北 海 道	-	-	-	-	-	-
札 幌	-	-	-	-	-	-
函 館	-	-	-	-	-	-
旭 川	-	-	-	-	-	-
釧 路	-	-	-	-	-	-
北 見	-	-	-	-	-	-
北 北管区	-	-	-	-	-	-
青 森	-	-	-	-	-	-
岩 手	-	-	-	-	-	-
宮 城	-	-	-	-	-	-
秋 田	-	-	-	-	-	-
山 形	-	-	-	-	-	-
福 島	-	-	-	-	-	-
東 京	-	-	-	-	-	-
東 関東管区	1	-	-	-	-	-
茨 城	-	-	-	-	-	-
栃 木	-	-	-	-	-	-
群 馬	-	-	-	-	-	-
埼 玉	-	-	-	-	-	-
千 葉	1	-	-	-	-	-
神 奈 川	-	-	-	-	-	-
新 潟	-	-	-	-	-	-
山 梨	-	-	-	-	-	-
長 野	-	-	-	-	-	-
静 岡	-	-	-	-	-	-
中 部管区	-	-	1	-	-	-
富 山	-	-	-	-	-	-
石 川	-	-	-	-	-	-
福 井	-	-	-	-	-	-
岐 阜	-	-	-	-	-	-
愛 知	-	-	1	-	-	-
三 重	-	-	-	-	-	-
近 畿管区	-	-	-	-	-	-
滋 賀	-	-	-	-	-	-
京 都	-	-	-	-	-	-
大 阪	-	-	-	-	-	-
兵 庫	-	-	-	-	-	-
和 歌 山	-	-	-	-	-	-
中 国管区	-	-	-	-	-	-
鳥 取	-	-	-	-	-	-
島 根	-	-	-	-	-	-
岡 山	-	-	-	-	-	-
広 島	-	-	-	-	-	-
山 口	-	-	-	-	-	-
四 国管区	-	-	-	-	-	-
徳 島	-	-	-	-	-	-
香 川	-	-	-	-	-	-
愛 媛	-	-	-	-	-	-
高 知	-	-	-	-	-	-
九 州管区	-	-	-	-	-	-
福 岡	-	-	-	-	-	-
佐 賀	-	-	-	-	-	-
長 崎	-	-	-	-	-	-
熊 本	-	-	-	-	-	-
大 分	-	-	-	-	-	-
宮 崎	-	-	-	-	-	-
鹿 児 島	-	-	-	-	-	-
沖 縄	-	-	-	-	-	-

3 年次別 府県別 罪種別 認知・検挙件数及び検挙人員 (つづき)

年次及び 都道府県	認知件数	検 挙 件 数 検 挙 率	検 挙 人 員				認知件数	検 挙 件 数 検 挙 率	検 挙 人 員			
			総 数	うち) 女		総 数			うち) 女			
				うち) 少年	うち) 女				うち) 少年	うち) 女		
2004 平成16年	-	-	-	-	-	85	91.8	78	41	4	-	-
2005 17	-	-	-	-	-	138	100.0	138	52	4	6	-
2006 18	-	-	-	-	-	177	96.6	171	79	2	4	-
2007 19	-	-	-	-	-	273	89.0	243	55	4	1	1
2008 20	-	-	-	-	-	297	97.3	289	68	1	1	-
2009 21	-	-	-	-	-	403	95.0	383	88	5	3	-
2010 22	-	-	-	-	-	468	91.0	426	57	3	-	-
2011 23	1	-	-	-	-	317	106.3	337	55	4	-	-
2012 24	-	-	-	-	-	322	94.4	304	53	10	2	1
2013 25年	-	-	-	-	-	239	99.6	238	81	10	3	1
北 海 道	-	-	-	-	-	3	-	3	-	-	-	-
札 幌	-	-	-	-	-	-	-	-	-	-	-	-
函 館	-	-	-	-	-	1	-	1	-	-	-	-
旭 川	-	-	-	-	-	2	-	1	-	-	-	-
釧 路	-	-	-	-	-	-	-	1	-	-	-	-
見 沼	-	-	-	-	-	-	-	-	-	-	-	-
北 北管区	-	-	-	-	-	14	-	16	5	1	-	-
青 森	-	-	-	-	-	3	-	1	1	-	-	-
岩 手	-	-	-	-	-	2	-	2	2	1	-	-
宮 城	-	-	-	-	-	5	-	8	1	-	-	-
秋 田	-	-	-	-	-	1	-	1	1	-	-	-
山 形	-	-	-	-	-	-	-	1	-	-	-	-
福 島	-	-	-	-	-	3	-	3	-	-	-	-
東 京	-	-	-	-	-	46	-	36	6	1	-	-
東 関東管区	-	-	-	-	-	44	-	58	20	2	1	-
茨 城	-	-	-	-	-	4	-	3	2	-	-	-
栃 木	-	-	-	-	-	2	-	5	1	-	-	-
群 馬	-	-	-	-	-	2	-	3	3	-	-	-
埼 玉	-	-	-	-	-	10	-	7	1	-	-	-
千 葉	-	-	-	-	-	5	-	9	4	-	-	-
神 奈 川	-	-	-	-	-	11	-	20	4	-	1	-
新 潟	-	-	-	-	-	2	-	1	-	-	-	-
山 梨	-	-	-	-	-	-	-	-	-	-	-	-
長 野	-	-	-	-	-	5	-	4	-	-	-	-
静 岡	-	-	-	-	-	3	-	6	5	2	-	-
中 部管区	-	-	-	-	-	29	-	21	5	2	-	-
富 山	-	-	-	-	-	-	-	-	-	-	-	-
石 川	-	-	-	-	-	2	-	4	-	-	-	-
福 井	-	-	-	-	-	-	-	-	-	-	-	-
岐 阜	-	-	-	-	-	10	-	8	2	2	-	-
愛 知	-	-	-	-	-	13	-	5	3	-	-	-
三 重	-	-	-	-	-	4	-	4	-	-	-	-
近 畿管区	-	-	-	-	-	40	-	30	19	1	1	-
滋 賀	-	-	-	-	-	-	-	-	-	-	-	-
京 都	-	-	-	-	-	3	-	2	-	-	-	-
大 阪	-	-	-	-	-	22	-	13	11	1	-	-
兵 庫	-	-	-	-	-	7	-	7	3	-	1	-
和 歌 山	-	-	-	-	-	6	-	7	2	-	-	-
中 国管区	-	-	-	-	-	2	-	1	3	-	-	-
鳥 取	-	-	-	-	-	-	-	-	-	-	-	-
島 根	-	-	-	-	-	-	-	-	-	-	-	-
岡 山	-	-	-	-	-	9	-	9	6	-	-	-
山 口	-	-	-	-	-	8	-	10	3	-	-	-
四 国管区	-	-	-	-	-	3	-	6	1	1	-	-
徳 島	-	-	-	-	-	2	-	4	-	-	-	-
香 川	-	-	-	-	-	-	-	2	-	-	-	-
愛 媛	-	-	-	-	-	2	-	2	-	-	-	-
高 知	-	-	-	-	-	-	-	-	-	-	-	-
九 州管区	-	-	-	-	-	41	-	45	16	2	1	1
福 岡	-	-	-	-	-	19	-	29	10	1	-	-
佐 賀	-	-	-	-	-	-	-	-	-	-	-	-
長 崎	-	-	-	-	-	3	-	2	-	-	-	-
熊 本	-	-	-	-	-	2	-	1	1	-	-	-
大 分	-	-	-	-	-	4	-	2	1	-	-	-
宮 崎	-	-	-	-	-	4	-	3	-	-	-	-
鹿 児 島	-	-	-	-	-	-	-	-	-	-	-	-
沖 縄	-	-	-	-	-	9	-	8	4	1	1	1

3 年次別 府県別 罪種別 認知・検挙件数及び検挙人員 (つづき)

刑法犯総数 (交通業過を含む)

年次及び 都道府県	認 知 件 数	検 挙 件 数	検 挙 人 員	
			総 数	うち) 少年
2004 平成16年	3,427,606	1,532,459	1,289,416	172,885
2005 17	3,125,216	1,505,426	1,278,479	158,453
2006 18	2,877,027	1,466,834	1,241,358	145,433
2007 19	2,690,883	1,387,405	1,184,336	132,003
2008 20	2,541,828	1,288,720	1,081,955	116,847
2009 21	2,410,490	1,241,357	1,051,838	114,565
2010 22	2,289,472	1,182,809	1,029,117	109,461
2011 23	2,161,911	1,121,495	986,068	99,473
2012 24	2,036,393	1,070,836	939,826	87,153
2013 25年	1,917,929	997,910	884,540	77,821
北 海 道	54,671	29,071	23,131	1,781
札 幌	38,406	19,553	15,636	1,270
函 館	4,202	2,353	1,944	129
旭 川	5,387	3,143	2,403	153
釧 路	5,206	2,877	2,300	191
北 見	1,470	1,145	848	38
東北管区	92,419	57,607	50,010	3,585
青 森	11,468	7,468	6,943	626
岩 手	8,645	5,303	4,589	337
宮 城	29,010	15,819	13,197	849
秋 田	6,462	4,769	3,960	286
山 形	13,428	10,533	9,524	583
福 島	23,406	13,715	11,797	904
東 京	203,413	85,614	76,767	6,324
関東管区	552,095	290,305	251,738	22,428
茨 城	48,108	22,873	18,166	1,884
栃 木	26,140	14,290	11,412	932
群 馬	35,895	25,263	21,486	1,567
埼 玉	115,467	55,002	48,234	4,632
千 葉	97,927	38,374	31,615	3,144
神 奈 川	105,456	55,294	47,778	4,910
新 潟	24,389	13,169	11,781	993
山 梨	12,610	7,326	6,829	627
長 野	24,337	15,199	13,546	1,227
静 岡	61,766	43,515	40,891	2,512
中部管区	238,202	125,337	106,697	8,745
富 山	10,959	6,558	6,268	556
石 川	12,021	7,352	6,260	505
福 井	8,083	4,848	4,171	446
岐 阜	31,600	15,300	13,181	1,185
愛 知	146,510	75,928	64,565	5,080
三 重	29,029	15,351	12,252	973
近畿管区	393,749	167,387	155,102	14,640
滋 賀	23,018	12,022	10,620	868
京 都	42,992	18,218	17,138	1,706
大 阪	196,994	72,230	67,073	6,260
兵 庫	99,847	47,503	44,997	4,148
奈 良	17,371	9,602	8,214	895
和 歌 山	13,527	7,812	7,060	763
中国管区	97,584	61,274	55,265	5,710
鳥 取	5,571	4,032	2,499	309
島 根	5,989	4,059	2,739	314
岡 山	32,950	20,041	19,893	2,157
広 島	36,449	22,294	20,580	2,071
山 口	16,625	10,848	9,554	859
四国管区	57,183	35,688	32,083	2,853
徳 島	10,196	6,702	5,838	444
香 川	17,851	13,022	12,405	883
愛 媛	19,867	10,714	9,481	1,028
高 知	9,269	5,250	4,359	498
九州管区	228,613	145,627	133,747	11,755
福 岡	112,468	66,481	59,781	5,162
佐 賀	16,145	11,484	10,448	844
長 崎	14,295	10,608	9,790	856
熊 本	21,387	13,376	12,217	1,165
大 分	11,939	8,127	7,620	613
宮 崎	18,114	13,041	12,505	845
鹿 児 島	17,486	12,020	11,755	898
沖 縄	16,779	10,490	9,631	1,372

3 年次別 府県別 罪種別 認知・検挙件数及び検挙人員 (つづき)

業務上等過失致死傷・危険運転致死傷・自動車運転過失致死傷 (交通業過)

年次及び 都道府県	認 知 件 数	検 挙 件 数	検 挙 人 員	
			総 数	うち) 少年
2004 平成16年	864, 839	864, 839	900, 389	38, 038
2005 17	855, 923	855, 923	891, 524	34, 738
2006 18	826, 177	826, 177	857, 108	32, 616
2007 19	782, 047	782, 047	818, 759	28, 779
2008 20	715, 328	715, 328	742, 203	25, 881
2009 21	696, 658	696, 658	718, 950	24, 283
2010 22	685, 453	685, 453	706, 497	23, 615
2011 23	658, 960	658, 960	680, 437	21, 777
2012 24	633, 226	633, 226	652, 805	21, 705
2013 25年	603, 789	603, 789	622, 054	21, 352
北 海 道	13, 605	13, 605	13, 722	334
札幌	9, 365	9, 365	9, 425	192
函館	1, 156	1, 156	1, 168	43
旭川	1, 383	1, 383	1, 404	42
釧路	1, 192	1, 192	1, 208	39
北見	509	509	517	18
東北管区	36, 034	36, 034	36, 198	1, 291
青森	4, 953	4, 953	4, 957	204
岩手	2, 888	2, 888	2, 910	99
宮城	9, 643	9, 643	9, 670	288
秋田	2, 490	2, 490	2, 491	76
山形	7, 250	7, 250	7, 271	289
福島	8, 810	8, 810	8, 899	335
東 京	40, 856	40, 856	41, 798	1, 076
関東管区	171, 309	171, 309	175, 413	5, 749
茨城	13, 053	13, 053	13, 357	669
栃木	7, 216	7, 216	7, 547	220
群馬	17, 075	17, 075	17, 237	829
埼玉	31, 313	31, 313	31, 724	771
千葉	20, 023	20, 023	20, 240	517
神奈川	28, 494	28, 494	28, 871	769
新潟	7, 069	7, 069	7, 465	284
山梨	5, 149	5, 149	5, 493	277
長野	9, 546	9, 546	9, 780	306
静岡	32, 371	32, 371	33, 699	1, 107
中部管区	80, 131	80, 131	82, 334	2, 973
富山	4, 576	4, 576	4, 808	180
石川	4, 540	4, 540	4, 675	173
福井	2, 798	2, 798	2, 802	137
岐阜	9, 243	9, 243	10, 053	435
愛知	49, 671	49, 671	50, 192	1, 668
三重	9, 303	9, 303	9, 804	380
近畿管区	102, 966	102, 966	106, 985	3, 300
滋賀	7, 571	7, 571	7, 905	281
京都	11, 048	11, 048	11, 630	362
大阪	45, 581	45, 581	46, 447	1, 436
兵庫	29, 315	29, 315	30, 872	861
奈良	5, 034	5, 034	5, 402	182
和歌山	4, 417	4, 417	4, 729	178
中国管区	36, 218	36, 218	38, 731	1, 566
鳥取	1, 292	1, 292	1, 319	38
島根	1, 610	1, 610	1, 635	51
岡山	13, 126	13, 126	14, 880	745
広島	13, 857	13, 857	14, 254	492
山口	6, 333	6, 333	6, 643	240
四国管区	22, 897	22, 897	23, 745	977
徳島	4, 378	4, 378	4, 386	186
香川	9, 511	9, 511	10, 118	380
愛媛	6, 269	6, 269	6, 382	317
高知	2, 739	2, 739	2, 859	94
九州管区	99, 773	99, 773	103, 128	4, 086
福岡	45, 674	45, 674	47, 358	1, 675
佐賀	8, 636	8, 636	8, 676	418
長崎	6, 977	6, 977	7, 042	277
熊本	8, 551	8, 551	8, 774	344
大分	5, 649	5, 649	5, 842	266
宮崎	10, 117	10, 117	10, 493	401
鹿児島	8, 210	8, 210	8, 957	333
沖縄	5, 959	5, 959	5, 986	372

4 年次別 府県別 強盗 手口別 認知・検挙件数及び検挙人員

A-b-(1) 侵入強盗

年次及び 都道府県	認知件数	検 挙 件 数 検 挙 率		検 挙 人 員			
				総 数	うち) 女	うち) 少年	うち) 女
2004 平成16年	2,776	52.5	1,458	1,356	55	130	6
2005 17	2,205	60.2	1,328	1,255	60	102	16
2006 18	1,896	63.3	1,201	1,107	69	77	10
2007 19	1,700	67.1	1,140	968	48	93	7
2008 20	1,649	63.4	1,045	970	48	102	5
2009 21	1,896	64.3	1,220	1,072	46	91	7
2010 22	1,685	64.9	1,094	957	46	106	4
2011 23	1,494	66.6	995	886	47	96	4
2012 24	1,372	68.0	933	803	57	104	8
2013 25年	1,254	66.9	839	723	36	62	10
北海道	58		36	27	-	1	-
札幌	41		24	17	-	1	-
函館	7		5	4	-	-	-
旭川	4		2	2	-	-	-
釧路	5		4	4	-	-	-
北見	1		1	-	-	-	-
東北管区	26		19	20	1	1	-
青森	3		1	1	-	-	-
岩手	1		-	2	-	-	-
宮城	11		11	11	-	1	-
秋田	1		1	-	-	-	-
山形	1		1	-	-	-	-
福島	9		5	6	1	-	-
東京	144		112	89	2	4	1
関東管区	427		283	226	10	20	3
茨城	38		27	18	-	1	-
栃木	21		19	23	1	-	-
群馬	14		5	6	-	2	-
埼玉	84		60	49	1	5	-
千葉	81		59	35	2	1	1
神奈川	100		69	49	4	6	1
新潟	22		9	9	2	1	1
山梨	11		4	3	-	-	-
長野	6		3	3	-	-	-
静岡	50		28	31	-	4	-
中部管区	174		109	88	6	9	2
富山	2		2	3	1	1	1
石川	3		3	4	1	-	-
福井	5		3	3	-	1	-
岐阜	26		14	14	2	-	-
愛知	122		73	55	2	7	1
三重	16		14	9	-	-	-
近畿管区	270		168	139	7	12	3
滋賀	12		8	5	-	-	-
京都	35		24	19	-	5	-
大阪	152		90	86	6	4	2
兵庫	60		38	23	1	3	1
奈良	5		5	2	-	-	-
和歌山	6		3	4	-	-	-
中国管区	39		29	27	1	-	-
鳥取	2		2	2	-	-	-
島根	1		1	1	-	-	-
岡山	4		4	6	1	-	-
広島	22		15	14	-	-	-
山口	10		7	4	-	-	-
四国管区	21		21	20	1	2	1
徳島	3		2	2	-	-	-
香川	2		3	3	-	-	-
愛媛	11		10	9	-	-	-
高知	5		6	6	1	2	1
九州管区	95		62	87	8	13	-
福岡	61		39	48	3	9	-
佐賀	4		-	5	2	-	-
長崎	2		1	1	-	-	-
熊本	5		4	6	1	2	-
大分	-		-	-	-	-	-
宮崎	3		4	10	1	-	-
鹿児島	6		5	5	-	-	-
沖縄	14		9	12	1	2	-

4 年次別 府県別 強盗 手口別 認知・検挙件数及び検挙人員 (つづき)

A-b-(2) 住宅強盗

年次及び 都道府県	認知件数	検 挙 件 数 検 挙 率		検 挙 人 員			
				総 数	うち) 女	うち) 少年	うち) 女
2004 平成16年	882	38.5	340	447	17	29	2
2005 17	675	51.3	346	418	18	25	7
2006 18	498	57.2	285	331	15	10	2
2007 19	408	66.4	271	252	10	14	2
2008 20	384	70.3	270	273	16	24	2
2009 21	348	60.9	212	213	12	11	-
2010 22	337	70.0	236	253	13	11	-
2011 23	276	71.4	197	172	8	7	1
2012 24	265	75.1	199	198	18	18	3
2013 25年	255	71.4	182	174	7	7	2
北海道	17		11	9	-	-	-
札幌	14		10	9	-	-	-
函館	1		-	-	-	-	-
旭川	1		-	-	-	-	-
釧路	-		-	-	-	-	-
北見	1		1	-	-	-	-
東北管区	7		3	3	-	-	-
青森	-		-	-	-	-	-
岩手	-		-	1	-	-	-
宮城	2		1	-	-	-	-
秋田	-		-	-	-	-	-
山形	-		-	-	-	-	-
福島	5		2	2	-	-	-
関東管区	32		35	32	-	2	-
茨城	12		9	4	-	-	-
栃木	1		2	11	-	-	-
群馬	4		1	1	-	-	-
埼玉	15		9	10	1	-	-
千葉	14		7	5	-	-	-
神奈川	26		21	8	-	-	-
新潟	5		4	4	-	-	-
山梨	3		-	-	-	-	-
長野	1		-	-	-	-	-
静岡	7		3	6	-	-	-
中部管区	26		19	13	1	1	-
富山	1		1	2	-	-	-
石川	-		-	1	-	-	-
福井	2		1	1	-	1	-
岐阜	3		4	3	1	-	-
愛知	18		11	5	-	-	-
三重	2		2	1	-	-	-
近畿管区	53		27	29	2	3	2
滋賀	2		1	4	-	-	-
京都	1		1	4	-	1	-
大阪	31		17	12	2	2	2
兵庫	17		7	8	-	-	-
奈良	1		-	-	-	-	-
和歌山	1		1	1	-	-	-
中国管区	12		10	9	1	-	-
鳥取	-		-	-	-	-	-
島根	-		-	-	-	-	-
岡山	-		-	1	1	-	-
広島	7		6	7	-	-	-
山口	5		4	1	-	-	-
四国管区	6		5	4	-	-	-
徳島	-		-	-	-	-	-
香川	-		-	-	-	-	-
愛媛	6		5	4	-	-	-
高知	-		-	-	-	-	-
九州管区	14		16	26	2	1	-
福岡	5		8	12	2	-	-
佐賀	-		-	-	-	-	-
長崎	1		-	-	-	-	-
熊本	1		1	2	-	-	-
大分	-		-	-	-	-	-
宮崎	-		1	6	-	-	-
鹿児島	4		4	4	-	-	-
沖縄	3		2	2	-	1	-

4 年次別 府県別 強盗 手口別 認知・検挙件数及び検挙人員 (つづき)

A-b-(3) 金融機関強盗

年次及び 都道府県	認知件数	検 挙 件 数 検 挙 率		検 挙 人 員			
				総 数	うち) 女	うち) 少年	うち) 女
		%					
2004 平成16年	131	64.1	84	80	3	2	-
2005 17	131	76.3	100	97	2	2	-
2006 18	149	71.1	106	108	5	2	-
2007 19	142	85.2	121	95	3	2	-
2008 20	85	83.5	71	77	2	-	-
2009 21	85	85.9	73	74	2	1	-
2010 22	71	78.9	56	44	-	-	-
2011 23	66	84.8	56	47	2	2	1
2012 24	35	85.7	30	31	1	1	-
2013 25年	39	76.9	30	26	1	-	-
北 海 道	1	-	-	-	-	-	-
札 幌	1	-	-	-	-	-	-
函 館	-	-	-	-	-	-	-
旭 川	-	-	-	-	-	-	-
釧 路	-	-	-	-	-	-	-
北 見	-	-	-	-	-	-	-
東北管区	2	-	2	1	-	-	-
青 森	1	-	1	1	-	-	-
岩 手	-	-	-	-	-	-	-
宮 城	-	-	-	-	-	-	-
秋 田	1	-	1	-	-	-	-
山 形	-	-	-	-	-	-	-
福 島	-	-	-	-	-	-	-
東 京	3	-	1	1	-	-	-
関東管区	12	-	9	8	-	-	-
茨 城	1	-	1	-	-	-	-
栃 木	2	-	1	1	-	-	-
群 馬	-	-	-	-	-	-	-
埼 玉	1	-	1	1	-	-	-
千 葉	4	-	2	2	-	-	-
神 奈 川	1	-	1	1	-	-	-
新 潟	1	-	1	1	-	-	-
山 梨	1	-	1	1	-	-	-
長 野	-	-	-	-	-	-	-
静 岡	1	-	1	1	-	-	-
中部管区	9	-	8	8	1	-	-
富 山	-	-	-	-	-	-	-
石 川	-	-	-	-	-	-	-
福 井	-	-	-	-	-	-	-
岐 阜	-	-	-	-	-	-	-
愛 知	8	-	7	7	1	-	-
三 重	1	-	1	1	-	-	-
近畿管区	5	-	6	4	-	-	-
滋 賀	-	-	-	-	-	-	-
京 都	1	-	-	-	-	-	-
大 阪	3	-	5	3	-	-	-
兵 庫	1	-	1	1	-	-	-
和 歌 山	-	-	-	-	-	-	-
中国管区	4	-	3	3	-	-	-
鳥 取	-	-	-	-	-	-	-
島 根	-	-	-	-	-	-	-
岡 山	-	-	-	-	-	-	-
広 島	4	-	3	3	-	-	-
山 口	-	-	-	-	-	-	-
四国管区	-	-	-	-	-	-	-
徳 島	-	-	-	-	-	-	-
香 川	-	-	-	-	-	-	-
愛 媛	-	-	-	-	-	-	-
高 知	-	-	-	-	-	-	-
九州管区	3	-	1	1	-	-	-
福 岡	2	-	1	1	-	-	-
佐 賀	-	-	-	-	-	-	-
長 崎	-	-	-	-	-	-	-
熊 本	-	-	-	-	-	-	-
大 分	-	-	-	-	-	-	-
宮 崎	-	-	-	-	-	-	-
鹿 児 島	1	-	-	-	-	-	-
沖 縄	-	-	-	-	-	-	-

注 「金融機関強盗」とは、金融機関の建物に侵入し、金融機関から金品を強取するものをいう。

4 年次別 府県別 強盗 手口別 認知・検挙件数及び検挙人員 (つづき)

A-b-(4) コンビニ強盗

年次及び 都道府県	認知件数	検 挙 件 数 検 挙 率		検 挙 人 員			
				総 数	うち) 女	うち) 少年	うち) 女
		%					
2004 平成16年	812	42.1	342	287	11	43	2
2005 17	664	60.1	399	266	3	25	1
2006 18	610	63.3	386	248	13	23	1
2007 19	544	59.0	321	241	10	39	1
2008 20	611	57.3	350	253	10	25	1
2009 21	898	60.5	543	418	13	51	4
2010 22	724	65.5	474	330	13	37	1
2011 23	631	65.6	414	315	16	50	1
2012 24	627	66.7	418	306	18	42	3
2013 25年	590	65.3	385	285	6	24	2
北海道	34		21	16	-	1	-
札幌	21		11	8	-	1	-
函館	6		5	4	-	-	-
旭川	2		2	2	-	-	-
釧路	5		3	2	-	-	-
北見	-		-	-	-	-	-
東北管区	10		9	9	-	1	-
青森	2		-	-	-	-	-
岩手	1		-	1	-	-	-
宮城	4		6	6	-	1	-
秋田	-		-	-	-	-	-
山形	1		1	-	-	-	-
福島	2		2	2	-	-	-
東京	72		50	36	2	1	1
関東管区	210		132	93	1	9	1
茨城	18		9	6	-	-	-
栃木	9		6	5	-	-	-
群馬	8		3	4	-	1	-
埼玉	46		35	26	-	3	-
千葉	46		27	11	-	-	-
神奈川	45		32	25	1	5	1
新潟	5		-	1	-	-	-
山梨	3		2	1	-	-	-
長野	2		1	2	-	-	-
静岡	28		17	12	-	-	-
中部管区	86		53	34	1	2	-
富山	1		1	-	-	-	-
石川	3		3	3	1	-	-
福井	1		1	1	-	-	-
岐阜	13		7	4	-	-	-
愛知	56		31	20	-	2	-
三重	12		10	6	-	-	-
近畿管区	116		82	60	-	6	-
滋賀	8		6	1	-	-	-
京都	21		16	11	-	2	-
大阪	60		38	36	-	2	-
兵庫	23		17	7	-	2	-
奈良	2		4	2	-	-	-
和歌山	2		1	3	-	-	-
中国管区	12		5	5	-	-	-
鳥取	-		-	-	-	-	-
島根	-		-	-	-	-	-
岡山	1		1	2	-	-	-
広島	8		3	2	-	-	-
山口	3		1	1	-	-	-
四国管区	7		7	6	-	-	-
徳島	2		1	1	-	-	-
香川	1		2	1	-	-	-
愛媛	2		2	2	-	-	-
高知	2		2	2	-	-	-
九州管区	43		26	26	2	4	-
福岡	33		20	17	1	2	-
佐賀	2		-	-	-	-	-
長崎	-		-	-	-	-	-
熊本	3		2	3	-	2	-
大分	-		-	-	-	-	-
宮崎	2		2	2	-	-	-
鹿児島	-		-	-	-	-	-
沖縄	3		2	4	1	-	-

4 年次別 府県別 強盗 手口別 認知・検挙件数及び検挙人員 (つづき)

A-b-(5) その他の店舗強盗

年次及び 都道府県	認知件数	検 挙 件 数		検 挙 人 員			
		検 検	率 率	総 数	うち) 女	うち) 少年	うち) 女
			%				
2004 平成16年	747	33.1	247	355	17	38	2
2005 17	587	49.1	288	296	21	31	4
2006 18	519	59.7	310	303	24	36	5
2007 19	492	63.8	314	289	20	33	3
2008 20	479	58.9	282	289	12	42	1
2009 21	479	66.2	317	272	11	20	-
2010 22	481	55.7	268	258	15	56	2
2011 23	444	61.9	275	269	19	34	1
2012 24	349	63.9	223	191	10	36	-
2013 25年	298	59.1	176	161	11	24	3
北海道	4		1	-	-	-	-
札幌	3		1	-	-	-	-
函館	-		-	-	-	-	-
旭川	1		-	-	-	-	-
釧路	-		-	-	-	-	-
北見	-		-	-	-	-	-
東北管区	3		2	4	1	-	-
青森	-		-	-	-	-	-
岩手	-		-	-	-	-	-
宮城	1		1	2	-	-	-
秋田	-		-	-	-	-	-
山形	-		-	-	-	-	-
福島	2		1	2	1	-	-
関東管区	25		15	13	-	-	-
茨城	7		8	6	-	1	-
栃木	7		7	5	1	-	-
群馬	2		1	1	-	1	-
埼玉	21		13	11	-	2	-
千葉	15		17	6	2	1	1
神奈川	25		14	13	1	1	-
新潟	10		3	2	2	1	1
山梨	4		1	1	-	-	-
長野	2		2	1	-	-	-
静岡	14		7	12	-	4	-
中部管区	47		21	19	1	1	-
富山	-		-	-	-	-	-
石川	-		-	-	-	-	-
福井	2		1	1	-	-	-
岐阜	9		3	6	1	-	-
愛知	35		17	12	-	1	-
三重	1		-	-	-	-	-
近畿管区	65		32	27	1	2	-
滋賀	2		1	-	-	-	-
京都	10		5	4	-	2	-
大阪	36		15	19	1	-	-
兵庫	13		9	4	-	-	-
奈良	1		1	-	-	-	-
和歌山	3		1	-	-	-	-
中国管区	9		9	8	-	-	-
鳥取	2		2	2	-	-	-
島根	1		1	1	-	-	-
岡山	3		3	3	-	-	-
広島	3		3	2	-	-	-
山口	-		-	-	-	-	-
四国管区	8		9	10	1	2	1
徳島	1		1	1	-	-	-
香川	1		1	2	-	-	-
愛媛	3		3	3	-	-	-
高知	3		4	4	1	2	1
九州管区	30		14	22	1	8	-
福岡	18		7	13	-	7	-
佐賀	2		-	-	-	-	-
長崎	-		-	-	-	-	-
熊本	-		-	-	-	-	-
大分	-		-	-	-	-	-
宮崎	1		1	2	1	-	-
鹿児島	1		1	1	-	-	-
沖縄	8		5	6	-	1	-

4 年次別 府県別 強盗 手口別 認知・検挙件数及び検挙人員 (つづき)

A-b-(6) 侵入強盗その他

年次及び 都道府県	認知件数	検 挙 件 数 検 挙 率 %		検 挙 人 員			
				総 数	うち) 少年		うち) 女
					うち) 女	うち) 少年	
2004 平成16年	204	218.1	445	187	7	18	-
2005 17	148	131.8	195	178	16	19	4
2006 18	120	95.0	114	117	12	6	2
2007 19	114	99.1	113	91	5	5	1
2008 20	90	80.0	72	78	8	11	1
2009 21	86	87.2	75	95	8	8	3
2010 22	72	83.3	60	72	5	2	1
2011 23	77	68.8	53	83	2	3	-
2012 24	96	65.6	63	77	10	7	2
2013 25年	72	91.7	66	77	11	7	3
北 海 道	2		3	2	-	-	-
札 幌	2		2	-	-	-	-
函 館	-		-	-	-	-	-
旭 川	-		-	-	-	-	-
釧 路	1		1	2	-	-	-
北 見	-		-	-	-	-	-
東北管区	4		3	3	-	-	-
青 森	-		-	-	-	-	-
岩 手	-		-	-	-	-	-
宮 城	4		3	3	-	-	-
秋 田	-		-	-	-	-	-
山 形	-		-	-	-	-	-
福 島	-		-	-	-	-	-
東 京	12		11	7	-	1	-
関東管区	10		13	18	2	-	-
茨 城	-		-	2	-	-	-
栃 木	2		3	1	-	-	-
群 馬	-		-	-	-	-	-
埼 玉	1		2	1	-	-	-
千 葉	2		6	11	-	-	-
神 奈 川	3		1	2	2	-	-
新 潟	1		1	1	-	-	-
山 梨	-		-	-	-	-	-
長 野	1		-	-	-	-	-
静 岡	-		-	-	-	-	-
中部管区	6		8	14	2	5	2
富 山	-		-	1	1	1	1
石 川	-		-	-	-	-	-
福 井	-		-	-	-	-	-
岐 阜	1		-	1	-	-	-
愛 知	5		7	11	1	4	1
三 重	-		1	1	-	-	-
近畿管区	31		21	19	4	1	1
滋 賀	-		-	-	-	-	-
京 都	2		2	-	-	-	-
大 阪	22		15	16	3	-	-
兵 庫	6		4	3	1	1	1
奈 良	1		-	-	-	-	-
和 歌 山	-		-	-	-	-	-
中国管区	2		2	2	-	-	-
鳥 取	-		-	-	-	-	-
島 根	-		-	-	-	-	-
岡 山	-		-	-	-	-	-
広 島	-		-	-	-	-	-
山 口	2		2	2	-	-	-
四国管区	-		-	-	-	-	-
徳 島	-		-	-	-	-	-
香 川	-		-	-	-	-	-
愛 媛	-		-	-	-	-	-
高 知	-		-	-	-	-	-
九州管区	5		5	12	3	-	-
福 岡	3		3	5	-	-	-
佐 賀	-		-	5	2	-	-
長 崎	1		1	1	-	-	-
熊 本	1		1	1	1	-	-
大 分	-		-	-	-	-	-
宮 崎	-		-	-	-	-	-
鹿 児 島	-		-	-	-	-	-
沖 縄	-		-	-	-	-	-

注 検挙件数には、平成16年から手口分類を変更したことにより、平成15年以前の「上がり込み、押入り、居直り」の手口事件を検挙した件数が含まれている。

4 年次別 府県別 強盗 手口別 認知・検挙件数及び検挙人員 (つづき)

A-b-(7) 非侵入強盗

年次及び 都道府県	認知件数	検 挙 件 数 検 率		検 挙 人 員			
				総 数	うち) 女	うち) 少年	うち) 女
2004 平成16年	4,519	48.9	2,208	2,798	184	1,143	85
2005 17	3,783	51.3	1,941	2,589	230	1,044	113
2006 18	3,212	57.9	1,860	2,228	185	815	91
2007 19	2,867	57.6	1,650	2,017	164	664	43
2008 20	2,649	59.2	1,567	1,843	148	611	45
2009 21	2,639	64.5	1,703	1,997	172	605	55
2010 22	2,366	60.1	1,422	1,611	130	459	31
2011 23	2,201	63.2	1,390	1,545	111	497	23
2012 24	2,319	67.0	1,553	1,627	129	488	30
2013 25年	2,070	67.5	1,397	1,532	154	485	35
北 海 道	60		46	50	7	18	2
札 幌	45		31	35	5	13	-
函 館	4		4	4	2	3	2
旭 川	2		2	2	-	-	-
釧 路	9		9	9	-	2	-
北 見	-		-	-	-	-	-
東 北 管 区	48		30	34	1	10	-
青 森	10		9	9	-	2	-
岩 手	8		5	6	-	3	-
宮 城	19		7	5	-	-	-
秋 田	3		2	6	-	5	-
山 形	-		1	1	-	-	-
福 島	8		6	7	1	-	-
東 京	322		252	277	34	55	-
関 東 管 区	626		437	477	53	169	11
茨 城	34		20	28	2	20	1
栃 木	14		15	14	1	2	-
群 馬	16		16	14	2	3	-
埼 玉	192		128	154	23	55	3
千 葉	115		67	82	8	25	2
神 奈 川	183		132	122	9	41	2
新 潟	18		16	13	1	5	-
山 梨	7		4	10	-	4	-
長 野	11		8	5	-	1	-
静 岡	36		31	35	7	13	3
中 部 管 区	224		142	182	16	63	6
富 山	12		10	14	1	9	-
石 川	7		6	5	-	-	-
福 井	5		5	9	1	4	-
岐 阜	23		14	18	-	9	-
愛 知	164		97	124	11	38	5
三 重	13		10	12	3	3	1
近 畿 管 区	569		319	308	23	110	5
滋 賀	18		10	13	-	5	-
京 都	48		42	35	7	7	1
大 阪	348		180	156	6	60	1
兵 庫	129		71	85	7	30	1
奈 良	16		8	12	2	6	1
和 歌 山	10		8	7	1	2	1
中 国 管 区	63		56	72	10	28	7
鳥 取	2		2	-	-	-	-
島 根	2		-	-	-	-	-
岡 山	9		7	12	1	5	-
広 島	37		32	42	7	16	6
山 口	13		15	18	2	7	1
四 国 管 区	28		24	31	3	4	-
徳 島	3		3	3	-	-	-
香 川	10		7	13	3	-	-
愛 媛	10		9	12	-	4	-
高 知	5		5	3	-	-	-
九 州 管 区	130		91	101	7	28	4
福 岡	86		53	63	4	17	2
佐 賀	7		5	2	-	1	-
長 崎	7		6	4	-	1	-
熊 本	8		7	8	-	1	-
大 分	-		-	-	-	-	-
宮 崎	5		5	10	3	4	2
鹿 児 島	8		9	9	-	3	-
沖 縄	9		6	5	-	1	-

4 年次別 府県別 強盗 手口別 認知・検挙件数及び検挙人員 (つづき)

A-b-(8) 途中強盗

年次及び 都道府県	認知件数	検 挙 件 数 検 挙 率		検 挙 人 員			
				総 数	うち) 女	うち) 少年	うち) 女
2004 平成16年	87	43.7	38	46	3	6	1
2005 17	61	55.7	34	54	3	7	-
2006 18	53	54.7	29	54	4	6	-
2007 19	27	70.4	19	42	-	4	-
2008 20	35	48.6	17	24	2	2	1
2009 21	35	60.0	21	31	2	2	-
2010 22	24	95.8	23	32	2	1	-
2011 23	17	70.6	12	12	-	-	-
2012 24	20	60.0	12	10	-	-	-
2013 25年	20	60.0	12	14	-	1	-
北 海 道	-	-	-	-	-	-	-
札 幌	-	-	-	-	-	-	-
函 館	-	-	-	-	-	-	-
旭 川	-	-	-	-	-	-	-
釧 路	-	-	-	-	-	-	-
北 見	-	-	-	-	-	-	-
東 北 管 区	3	-	2	1	-	-	-
青 森	-	-	-	-	-	-	-
岩 手	1	-	1	1	-	-	-
宮 城	2	-	1	-	-	-	-
秋 田	-	-	-	-	-	-	-
山 形	-	-	-	-	-	-	-
福 島	-	-	-	-	-	-	-
東 京	2	-	3	3	-	-	-
関 東 管 区	4	-	1	4	-	-	-
茨 城	1	-	1	-	-	-	-
栃 木	-	-	-	-	-	-	-
群 馬	-	-	-	-	-	-	-
埼 玉	1	-	-	-	-	-	-
千 葉	-	-	-	3	-	-	-
神 奈 川	1	-	-	-	-	-	-
新 潟	-	-	-	-	-	-	-
山 梨	-	-	-	-	-	-	-
長 野	-	-	-	-	-	-	-
静 岡	1	-	-	1	-	-	-
中 部 管 区	2	-	-	1	-	1	-
富 山	-	-	-	-	-	-	-
石 川	-	-	-	-	-	-	-
福 井	-	-	-	-	-	-	-
岐 阜	-	-	-	-	-	-	-
愛 知	2	-	-	1	-	1	-
三 重	-	-	-	-	-	-	-
近 畿 管 区	4	-	3	1	-	-	-
滋 賀	-	-	-	-	-	-	-
京 都	-	-	-	-	-	-	-
大 阪	3	-	2	-	-	-	-
兵 庫	1	-	1	1	-	-	-
奈 良	-	-	-	-	-	-	-
和 歌 山	-	-	-	-	-	-	-
中 国 管 区	3	-	3	3	-	-	-
鳥 取	-	-	-	-	-	-	-
島 根	-	-	-	-	-	-	-
岡 山	1	-	1	1	-	-	-
広 島	-	-	-	-	-	-	-
山 口	2	-	2	2	-	-	-
四 国 管 区	-	-	-	-	-	-	-
徳 島	-	-	-	-	-	-	-
香 川	-	-	-	-	-	-	-
愛 媛	-	-	-	-	-	-	-
高 知	-	-	-	-	-	-	-
九 州 管 区	2	-	-	1	-	-	-
福 岡	1	-	-	1	-	-	-
佐 賀	-	-	-	-	-	-	-
長 崎	-	-	-	-	-	-	-
熊 本	-	-	-	-	-	-	-
大 分	-	-	-	-	-	-	-
宮 崎	-	-	-	-	-	-	-
鹿 児 島	-	-	-	-	-	-	-
沖 縄	1	-	-	-	-	-	-

注 「途中強盗」とは、金品を輸送中の者又は銀行等に預金に行く者若しくは銀行等から払戻しを受けて帰る途中の者の情を知ったうえで金品を強取するものをいう。

4 年次別 府県別 強盗 手口別 認知・検挙件数及び検挙人員 (つづき)

A-b-(9) 自動車強盗

年次及び 都道府県	認知件数	検 挙 件 数 検 挙 率		検 挙 人 員			
				総 数	うち) 女	うち) 少年	うち) 女
2004 平成16年	332	57.8	192	197	8	43	4
2005 17	315	54.0	170	173	3	27	1
2006 18	276	67.8	187	189	3	21	1
2007 19	252	67.5	170	188	4	31	1
2008 20	258	68.6	177	170	5	33	1
2009 21	227	68.7	156	144	3	12	1
2010 22	166	75.3	125	139	5	19	2
2011 23	168	76.2	128	118	4	3	1
2012 24	175	83.4	146	142	4	12	-
2013 25年	125	85.6	107	118	5	5	-
北海道	3		3	5	-	-	-
札幌	2		2	4	-	-	-
函館	-		-	-	-	-	-
旭川	-		-	-	-	-	-
釧路	1		1	1	-	-	-
北見	-		-	-	-	-	-
東北管区	2		3	3	-	-	-
青森	-		-	-	-	-	-
岩手	-		-	-	-	-	-
宮城	-		1	1	-	-	-
秋田	-		-	-	-	-	-
山形	-		-	-	-	-	-
福島	2		2	2	-	-	-
関東管区	38		37	37	4	-	-
茨城	2		2	1	-	-	-
栃木	3		3	3	-	-	-
群馬	-		-	-	-	-	-
埼玉	5		3	5	-	-	-
千葉	7		5	4	-	-	-
神奈川	5		3	5	-	-	-
新潟	1		1	1	-	-	-
山梨	-		-	-	-	-	-
長野	-		-	-	-	-	-
静岡	2		3	4	-	-	-
中部管区	14		8	10	-	1	-
富山	-		-	-	-	-	-
石川	1		1	1	-	-	-
福井	-		-	-	-	-	-
岐阜	1		1	4	-	1	-
愛知	12		6	5	-	-	-
三重	-		-	-	-	-	-
近畿管区	26		19	21	1	-	-
滋賀	1		1	2	-	-	-
京都	-		1	2	-	-	-
大阪	16		11	11	1	-	-
兵庫	9		6	6	-	-	-
奈良	-		-	-	-	-	-
和歌山	-		-	-	-	-	-
中国管区	6		6	4	-	-	-
鳥取	1		1	-	-	-	-
島根	-		-	-	-	-	-
岡山	1		1	-	-	-	-
広島	3		3	3	-	-	-
山口	1		1	1	-	-	-
四国管区	3		3	8	-	4	-
徳島	-		-	-	-	-	-
香川	1		1	1	-	-	-
愛媛	1		1	6	-	4	-
高知	1		1	1	-	-	-
九州管区	8		8	7	-	-	-
福岡	6		6	4	-	-	-
佐賀	-		-	1	-	-	-
長崎	-		-	-	-	-	-
熊本	1		1	1	-	-	-
大分	-		-	-	-	-	-
宮崎	-		-	-	-	-	-
鹿児島	-		-	-	-	-	-
鹿儿岛	-		-	-	-	-	-
沖縄	1		1	1	-	-	-

注 「自動車強盗」とは、自動車に乗車中の者から自動車又は金品を強取するものをいう。

4 年次別 府県別 強盗 手口別 認知・検挙件数及び検挙人員 (つづき)

A-b-(9)-1 タクシー強盗

年次及び 都道府県	認知件数	検 挙 件 数 検 挙 率		検 挙 人 員			
				総 数	うち) 女	うち) 少年	うち) 女
		%					
2004 平成16年	206	58.3	120	106	1	10	-
2005 17	187	55.6	104	99	1	15	-
2006 18	184	64.1	118	101	1	13	-
2007 19	187	63.6	119	121	2	18	-
2008 20	196	64.8	127	115	2	21	-
2009 21	159	81.1	129	117	2	11	1
2010 22	117	74.4	87	98	3	11	-
2011 23	123	79.7	98	92	3	3	1
2012 24	116	86.2	100	98	4	11	-
2013 25年	81	88.9	72	73	4	-	-
北 海 道	-	-	-	2	-	-	-
札 幌	-	-	-	2	-	-	-
函 館	-	-	-	-	-	-	-
旭 川	-	-	-	-	-	-	-
釧 路	-	-	-	-	-	-	-
北 見	-	-	-	-	-	-	-
東北管区	-	1	1	1	-	-	-
青 森	-	-	-	-	-	-	-
岩 手	-	-	-	-	-	-	-
宮 城	-	1	1	1	-	-	-
秋 田	-	-	-	-	-	-	-
山 形	-	-	-	-	-	-	-
福 島	-	-	-	-	-	-	-
東 京	36	-	34	34	3	-	-
関東管区	13	11	11	11	-	-	-
茨 城	1	1	1	-	-	-	-
栃 木	1	1	1	1	-	-	-
群 馬	-	-	-	-	-	-	-
埼 玉	3	2	2	2	-	-	-
千 葉	3	3	3	3	-	-	-
神 奈 川	5	3	3	3	-	-	-
新 潟	-	-	-	-	-	-	-
山 梨	-	-	-	-	-	-	-
長 野	-	-	-	-	-	-	-
静 岡	-	1	1	2	-	-	-
中部管区	6	3	3	3	-	-	-
富 山	-	-	-	-	-	-	-
石 川	1	1	1	1	-	-	-
福 井	-	-	-	-	-	-	-
岐 阜	-	-	-	-	-	-	-
愛 知	5	2	2	2	-	-	-
三 重	-	-	-	-	-	-	-
近畿管区	16	13	13	14	1	-	-
滋 賀	1	1	1	1	-	-	-
京 都	-	-	-	-	-	-	-
大 阪	9	8	8	9	1	-	-
兵 庫	6	4	4	4	-	-	-
和 歌 山	-	-	-	-	-	-	-
中国管区	4	4	4	2	-	-	-
鳥 取	1	1	1	-	-	-	-
島 根	-	-	-	-	-	-	-
岡 山	1	1	1	-	-	-	-
広 島	1	1	1	1	-	-	-
山 口	1	1	1	1	-	-	-
四国管区	1	1	1	1	-	-	-
徳 島	-	-	-	-	-	-	-
香 川	1	1	1	1	-	-	-
愛 媛	-	-	-	-	-	-	-
高 知	-	-	-	-	-	-	-
九州管区	5	5	5	5	-	-	-
福 岡	4	4	4	4	-	-	-
佐 賀	-	-	-	-	-	-	-
長 崎	-	-	-	-	-	-	-
熊 本	-	-	-	-	-	-	-
大 分	-	-	-	-	-	-	-
宮 崎	-	-	-	-	-	-	-
鹿 児 島	-	-	-	-	-	-	-
沖 縄	1	1	1	1	-	-	-

4 年次別 府県別 強盗 手口別 認知・検挙件数及び検挙人員 (つづき)

A-b-(9)-2 その他の自動車強盗

年次及び 都道府県	認知件数	検 挙 件 数 検 挙 率		検 挙 人 員			
				総 数	うち) 女	うち) 少年	うち) 女
		%					
2004 平成16年	126	57.1	72	91	7	33	4
2005 17	128	51.6	66	74	2	12	1
2006 18	92	75.0	69	88	2	8	1
2007 19	65	78.5	51	67	2	13	1
2008 20	62	80.6	50	55	3	12	1
2009 21	68	39.7	27	27	1	1	-
2010 22	49	77.6	38	41	2	8	2
2011 23	45	66.7	30	26	1	-	-
2012 24	59	78.0	46	44	-	1	-
2013 25年	44	79.5	35	45	1	5	-
北 海 道	3		3	3	-	-	-
札 幌	2		2	2	-	-	-
函 館	-		-	-	-	-	-
旭 川	-		-	-	-	-	-
釧 路	1		1	1	-	-	-
北 見	-		-	-	-	-	-
東 北 管 区	2		2	2	-	-	-
青 森	-		-	-	-	-	-
岩 手	-		-	-	-	-	-
宮 城	-		-	-	-	-	-
秋 田	-		-	-	-	-	-
山 形	-		-	-	-	-	-
福 島	2		2	2	-	-	-
東 京	2		3	3	1	-	-
関 東 管 区	12		9	12	-	-	-
茨 城	1		1	1	-	-	-
栃 木	2		2	2	-	-	-
群 馬	-		-	-	-	-	-
埼 玉	2		1	3	-	-	-
千 葉	4		2	1	-	-	-
神 奈 川	-		-	2	-	-	-
新 潟	1		1	1	-	-	-
山 梨	-		-	-	-	-	-
長 野	-		-	-	-	-	-
静 岡	2		2	2	-	-	-
中 部 管 区	8		5	7	-	1	-
富 山	-		-	-	-	-	-
石 川	-		-	-	-	-	-
福 井	-		-	-	-	-	-
岐 阜	1		1	4	-	1	-
愛 知	7		4	3	-	-	-
三 重	-		-	-	-	-	-
近 畿 管 区	10		6	7	-	-	-
滋 賀	-		-	1	-	-	-
京 都	-		1	2	-	-	-
大 阪	7		3	2	-	-	-
兵 庫	3		2	2	-	-	-
和 歌 山	-		-	-	-	-	-
中 国 管 区	2		2	2	-	-	-
鳥 取	-		-	-	-	-	-
島 根	-		-	-	-	-	-
岡 山	2		2	2	-	-	-
山 口	-		-	-	-	-	-
四 国 管 区	2		2	7	-	4	-
徳 島	-		-	-	-	-	-
香 川	-		-	-	-	-	-
愛 媛	1		1	6	-	4	-
高 知	1		1	1	-	-	-
九 州 管 区	3		3	2	-	-	-
福 岡	2		2	-	-	-	-
佐 賀	-		-	1	-	-	-
長 崎	-		-	-	-	-	-
熊 本	1		1	1	-	-	-
大 分	-		-	-	-	-	-
宮 崎	-		-	-	-	-	-
鹿 児 島	-		-	-	-	-	-
沖 縄	-		-	-	-	-	-

4 年次別 府県別 強盗 手口別 認知・検挙件数及び検挙人員 (つづき)

A-b-(10) 路上強盗

年次及び 都道府県	認知件数	検 挙 件 数 検 挙 率		検 挙 人 員			
				総 数	うち) 女	うち) 少年	うち) 女
2004 平成16年	2,695	35.4	955	1,377	63	763	42
2005 17	2,192	38.1	836	1,285	79	707	58
2006 18	1,759	44.8	788	1,053	56	553	45
2007 19	1,537	40.4	621	855	38	431	17
2008 20	1,449	43.1	625	869	41	425	20
2009 21	1,380	48.2	665	886	39	431	25
2010 22	1,231	40.7	501	593	25	270	11
2011 23	1,122	45.4	509	672	28	326	14
2012 24	1,150	48.6	559	626	18	302	14
2013 25年	1,022	49.4	505	636	26	324	15
北海道	27		12	16	2	10	2
札幌	20		6	11	-	7	-
函館	3		2	2	2	2	2
旭川	2		2	1	-	-	-
釧路	2		2	2	-	1	-
北見	-		-	-	-	-	-
東北管区	24		10	19	-	10	-
青森	4		4	5	-	2	-
岩手	3		1	4	-	3	-
宮城	13		2	2	-	-	-
秋田	2		2	6	-	5	-
山形	-		-	1	-	-	-
福島	2		1	1	-	-	-
東京	132		62	85	2	38	-
関東管区	324		174	212	10	121	5
茨城	19		8	21	2	19	1
栃木	6		7	4	-	2	-
群馬	6		6	3	-	1	-
埼玉	112		55	67	4	40	1
千葉	59		22	30	1	16	1
神奈川	100		61	68	3	34	2
新潟	8		6	4	-	3	-
山梨	5		4	10	-	4	-
長野	6		4	2	-	1	-
静岡	3		1	3	-	1	-
中部管区	115		59	81	4	34	1
富山	6		4	7	-	6	-
石川	3		2	2	-	-	-
福井	3		3	3	-	1	-
岐阜	14		7	10	-	7	-
愛知	84		42	58	4	20	1
三重	5		1	1	-	-	-
近畿管区	297		120	143	5	87	4
滋賀	12		4	6	-	4	-
京都	10		5	4	-	-	-
大阪	198		73	84	2	52	1
兵庫	62		31	41	1	25	1
奈良	11		4	6	1	4	1
和歌山	4		3	2	1	2	1
中国管区	20		19	25	1	11	1
鳥取	-		-	-	-	-	-
島根	-		-	-	-	-	-
岡山	2		1	3	-	2	-
広島	15		13	18	1	5	1
山口	3		5	4	-	4	-
四国管区	12		9	9	-	-	-
徳島	1		1	1	-	-	-
香川	5		2	4	-	-	-
愛媛	5		5	4	-	-	-
高知	1		1	-	-	-	-
九州管区	71		40	46	2	13	2
福岡	52		24	27	-	7	-
佐賀	3		1	-	-	-	-
長崎	3		3	3	-	1	-
熊本	4		3	4	-	1	-
大分	-		-	-	-	-	-
宮崎	2		2	4	2	3	2
鹿児島	3		4	4	-	-	-
沖縄	4		3	4	-	1	-

4 年次別 府県別 強盗 手口別 認知・検挙件数及び検挙人員 (つづき)

A-b-(11) 非侵入強盗その他

年次及び 都道府県	認知件数	検 挙 件 数		検 挙 人 員			
		検 率	率	総 数	うち) 女	うち) 少年	うち) 女
2004 平成16年	1,405	72.8	1,023	1,178	110	331	38
2005 17	1,215	74.2	901	1,077	145	303	54
2006 18	1,124	76.2	856	932	122	235	45
2007 19	1,051	79.9	840	932	122	198	25
2008 20	907	82.5	748	780	100	151	23
2009 21	997	86.4	861	936	128	160	29
2010 22	945	81.8	773	847	98	169	18
2011 23	894	82.9	741	743	79	168	8
2012 24	974	85.8	836	849	107	174	16
2013 25年	903	85.6	773	764	123	155	20
北海道	30		31	29	5	8	-
札幌	23		23	20	5	6	-
函館	1		2	2	-	1	-
旭川	-		-	1	-	-	-
釧路	6		6	6	-	1	-
北見	-		-	-	-	-	-
東北管区	19		15	11	1	-	-
青森	6		5	4	-	-	-
岩手	4		3	1	-	-	-
宮城	4		3	2	-	-	-
秋田	1		-	-	-	-	-
山形	-		1	-	-	-	-
福島	4		3	4	1	-	-
東京	150		150	152	28	17	-
関東管区	273		242	238	43	48	6
茨城	12		9	6	-	1	-
栃木	5		5	7	1	-	-
群馬	10		10	11	2	2	-
埼玉	74		70	82	19	15	2
千葉	49		40	45	7	9	1
神奈川	77		68	49	6	7	-
新潟	9		9	8	1	2	-
山梨	2		-	-	-	-	-
長野	5		4	3	-	-	-
静岡	30		27	27	7	12	3
中部管区	93		75	90	12	27	5
富山	6		6	7	1	3	-
石川	3		3	2	-	-	-
福井	2		2	6	1	3	-
岐阜	8		6	4	-	1	-
愛知	66		49	60	7	17	4
三重	8		9	11	3	3	1
近畿管区	242		177	143	17	23	1
滋賀	5		5	5	-	1	-
京都	38		36	29	7	7	1
大阪	131		94	61	3	8	-
兵庫	57		33	37	6	5	-
奈良	5		4	6	1	2	-
和歌山	6		5	5	-	-	-
中国管区	34		28	40	9	17	6
鳥取	1		1	-	-	-	-
島根	2		-	-	-	-	-
岡山	5		4	8	1	3	-
広島	19		16	21	6	11	5
山口	7		7	11	2	3	1
四国管区	13		12	14	3	-	-
徳島	2		2	2	-	-	-
香川	4		4	8	3	-	-
愛媛	4		3	2	-	-	-
高知	3		3	2	-	-	-
九州管区	49		43	47	5	15	2
福岡	27		23	31	4	10	2
佐賀	4		4	1	-	1	-
長崎	4		3	1	-	-	-
熊本	3		3	3	-	-	-
大分	-		-	-	-	-	-
宮崎	3		3	6	1	1	-
鹿児島	5		5	5	-	3	-
沖縄	3		2	-	-	-	-

5 年次別 府県別 窃盗 手口別 認知・検挙件数及び検挙人員

C-a 侵入盗

年次及び 都道府県	認知件数	検 挙 件 数		検 挙 人 員			
				総 数	うち) 少年		
					うち) 女	うち) 少年	うち) 女
		%					
2004 平成16年	290,595	36.1	104,816	13,548	1,156	3,669	213
2005 17	244,776	42.7	104,454	12,564	1,055	2,968	199
2006 18	205,463	49.1	100,824	12,434	1,104	2,582	188
2007 19	175,728	54.8	96,266	12,037	1,100	2,387	174
2008 20	155,270	56.1	87,047	11,079	1,011	2,114	153
2009 21	148,771	54.8	81,545	10,852	962	2,209	157
2010 22	136,749	51.4	70,307	10,766	976	2,063	134
2011 23	126,382	51.6	65,270	10,586	887	2,057	101
2012 24	115,328	54.0	62,298	9,719	834	1,645	89
2013 25年	107,313	50.2	53,914	9,063	763	1,501	114
北 海 道	3,692		2,400	374	32	46	4
札 幌	2,460		1,377	210	17	26	1
函 館	355		220	39	3	1	-
旭 川	366		339	60	6	8	1
釧 路	404		246	41	4	9	2
北 見	107		218	24	2	2	-
東北管区	5,462		3,013	512	35	67	8
青 森	382		241	108	13	19	2
岩 手	488		299	63	3	5	-
宮 城	2,277		1,184	177	12	25	5
秋 田	351		313	48	2	8	-
山 形	372		377	45	-	7	-
福 島	1,592		599	71	5	3	1
東 京	7,756		6,116	919	71	83	9
関東管区	36,118		16,885	1,896	109	291	15
茨 城	4,896		1,663	125	4	22	3
栃 木	1,941		1,029	113	7	16	1
群 馬	2,114		1,467	198	7	22	1
埼 玉	6,347		3,543	393	31	73	6
千 葉	8,349		2,794	296	17	48	1
神 奈 川	6,004		2,925	315	21	45	3
新 潟	1,578		611	137	8	22	-
山 梨	1,059		486	49	-	14	-
長 野	1,454		827	115	6	14	-
静 岡	2,376		1,540	155	8	15	-
中部管区	17,983		6,888	865	51	195	11
富 山	581		179	52	3	12	-
石 川	875		430	93	9	18	2
福 井	556		179	77	3	13	-
岐 阜	2,401		847	107	7	22	-
愛 知	11,497		4,127	381	21	93	6
三 重	2,073		1,126	155	8	37	3
近畿管区	16,038		7,369	2,144	303	255	31
滋 賀	1,040		687	115	10	13	-
京 都	1,514		897	159	18	23	2
大 阪	7,210		2,920	1,184	208	85	17
兵 庫	4,429		1,862	450	48	97	8
奈 良	880		557	88	2	14	1
和 歌 山	965		446	148	17	23	3
中国管区	4,768		2,711	590	34	117	5
鳥 取	301		189	47	2	4	-
島 根	459		338	46	2	8	-
岡 山	1,388		807	136	-	39	-
広 島	1,904		889	237	21	48	3
山 口	716		488	124	9	18	2
四国管区	2,811		1,624	500	40	138	8
徳 島	391		140	39	1	8	-
香 川	696		418	89	3	27	-
愛 媛	1,132		684	252	27	65	5
高 知	592		382	120	9	38	3
九州管区	12,685		6,908	1,263	88	309	23
福 岡	7,274		3,891	444	25	85	7
佐 賀	728		427	59	4	15	2
長 崎	550		236	63	4	14	-
熊 本	1,108		575	175	7	56	2
大 分	536		260	88	9	20	5
宮 崎	744		407	64	8	7	-
鹿 児 島	919		584	133	10	28	-
沖 縄	826		528	237	21	84	7

5 年次別 府県別 窃盗 手口別 認知・検挙件数及び検挙人員 (つづき)

C-a-(1) 空き巣

年次及び 都道府県	認知件数	検 挙 件 数		検 挙 人 員			
		検 検	率	総 数	うち) 女	うち) 少年	うち) 女
		%					
2004 平成16年	133,159	32.7	43,521	3,686	384	614	32
2005 17	111,700	40.8	45,611	3,477	361	522	35
2006 18	91,461	47.1	43,106	3,403	348	438	32
2007 19	76,894	53.2	40,893	3,120	340	409	33
2008 20	67,526	55.4	37,432	2,900	330	367	31
2009 21	59,350	58.1	34,466	2,973	301	407	29
2010 22	54,536	52.0	28,364	2,927	281	416	20
2011 23	46,899	53.9	25,282	2,740	249	368	26
2012 24	43,661	51.4	22,459	2,552	233	333	16
2013 25年	40,716	47.9	19,504	2,383	232	308	22
北 海 道	1,504		857	124	15	15	2
札 幌	917		493	75	10	10	1
函 館	189		106	16	1	1	-
旭 川	148		168	20	1	3	1
釧 路	205		79	7	1	1	-
北 見	45		11	6	2	-	-
東北管区	1,697		681	147	15	23	3
青 森	101		73	34	7	8	1
岩 手	112		82	15	-	3	-
宮 城	661		201	54	6	8	1
秋 田	64		26	13	1	3	-
山 形	112		127	11	-	-	-
福 島	647		172	20	1	1	1
東 京	3,264		2,894	318	33	22	-
関東管区	13,374		5,729	496	40	68	2
茨 城	1,731		534	36	1	4	-
栃 木	671		219	32	4	3	1
群 馬	709		328	50	4	12	1
埼 玉	2,506		1,596	92	10	11	-
千 葉	3,175		1,024	73	7	8	-
神 奈 川	2,562		1,089	103	7	10	-
新 潟	459		145	33	2	6	-
山 梨	363		220	15	-	5	-
長 野	385		178	22	1	2	-
静 岡	813		396	40	4	7	-
中部管区	8,410		3,246	250	23	42	4
富 山	179		86	14	1	5	-
石 川	313		187	28	6	3	2
福 井	164		29	11	-	2	-
岐 阜	1,017		354	27	4	1	-
愛 知	5,899		2,047	129	10	19	1
三 重	838		543	41	2	12	1
近畿管区	5,233		2,378	445	54	41	5
滋 賀	344		235	33	2	1	-
京 都	606		461	47	1	8	-
大 阪	2,146		629	206	25	15	4
兵 庫	1,601		673	109	21	12	-
奈 良	317		264	25	2	2	1
和 歌 山	219		116	25	3	3	-
中国管区	1,600		855	149	13	23	1
鳥 取	111		76	16	-	1	-
島 根	149		114	14	2	4	-
岡 山	476		297	28	-	2	-
広 島	647		260	68	7	15	1
山 口	217		108	23	4	1	-
四国管区	850		465	118	10	18	-
徳 島	142		32	14	1	1	-
香 川	227		134	22	-	3	-
愛 媛	347		213	56	5	9	-
高 知	134		86	26	4	5	-
九州管区	4,784		2,399	336	29	56	5
福 岡	2,872		1,235	136	10	17	2
佐 賀	294		129	18	-	-	-
長 崎	203		73	18	1	2	-
熊 本	424		250	37	1	6	-
大 分	179		48	20	-	5	-
宮 崎	277		237	18	1	2	-
鹿 児 島	326		299	35	7	3	-
沖 縄	209		128	54	9	21	3

5 年次別 府県別 窃盗 手口別 認知・検挙件数及び検挙人員 (つづき)

C-a-(2) 忍込み

年次及び 都道府県	認知件数	検 挙 件 数		検 挙 人 員			
		検 検	率	総 数	うち) 女	うち) 少年	うち) 女
2004 平成16年	29,456	41.5	12,211	889	41	246	8
2005 17	24,159	51.2	12,362	741	27	176	5
2006 18	22,442	58.6	13,143	810	45	169	10
2007 19	21,154	53.6	11,344	784	50	147	3
2008 20	18,827	53.6	10,098	726	26	154	4
2009 21	17,465	66.5	11,617	642	33	116	9
2010 22	16,184	60.1	9,732	615	29	103	4
2011 23	16,409	53.5	8,773	678	32	168	10
2012 24	13,649	61.0	8,320	673	31	134	9
2013 25年	13,790	51.4	7,083	600	32	93	4
北 海 道	306		136	21	2	3	-
札 幌	190		107	13	-	3	-
函 館	37		5	-	-	-	-
旭 川	25		8	4	2	-	-
釧 路	49		14	3	-	-	-
北 見	5		2	1	-	-	-
東北管区	699		528	27	2	5	-
青 森	35		8	5	1	1	-
岩 手	77		32	2	1	-	-
宮 城	376		323	12	-	3	-
秋 田	31		29	2	-	-	-
山 形	47		28	2	-	-	-
福 島	133		108	4	-	1	-
東 京	875		644	67	2	5	-
関東管区	5,290		2,338	136	2	17	1
茨 城	707		135	7	1	2	1
栃 木	257		100	5	-	1	-
群 馬	281		197	16	-	2	-
埼 玉	1,040		580	31	1	5	-
千 葉	1,338		696	21	-	-	-
神 奈 川	649		291	17	-	4	-
新 潟	294		60	16	-	1	-
山 梨	234		92	6	-	2	-
長 野	113		40	5	-	-	-
静 岡	377		147	12	-	-	-
中部管区	2,110		805	54	3	6	-
富 山	98		14	4	-	-	-
石 川	156		20	6	-	-	-
福 井	82		14	4	-	-	-
岐 阜	297		157	6	1	-	-
愛 知	1,261		524	23	1	6	-
三 重	216		76	11	1	-	-
近畿管区	1,671		872	112	6	13	-
滋 賀	155		144	11	-	3	-
京 都	210		123	13	1	3	-
大 阪	704		235	49	4	2	-
兵 庫	489		290	28	1	4	-
奈 良	60		52	3	-	1	-
和 歌 山	53		28	8	-	-	-
中国管区	801		420	48	4	8	-
鳥 取	34		10	4	-	1	-
島 根	66		57	4	-	1	-
岡 山	230		143	11	-	3	-
広 島	320		137	23	4	3	-
山 口	151		73	6	-	-	-
四国管区	321		140	39	5	13	2
徳 島	31		6	2	-	-	-
香 川	98		28	4	-	-	-
愛 媛	132		59	22	4	7	1
高 知	60		47	11	1	6	1
九州管区	1,717		1,200	96	6	23	1
福 岡	1,020		811	37	2	11	1
佐 賀	125		159	5	-	1	-
長 崎	59		38	7	1	2	-
熊 本	158		78	13	1	4	-
大 分	92		11	5	-	-	-
宮 崎	88		16	8	2	2	-
鹿 児 島	88		28	4	-	-	-
沖 縄	87		59	17	-	3	-

5 年次別 府県別 窃盗 手口別 認知・検挙件数及び検挙人員 (つづき)

C-a-(3) 居空き

年次及び 都道府県	認知件数	検 挙 件 数		検 挙 人 員			
		検 検	率	総 数	うち) 女	うち) 少年	うち) 女
2004 平成16年	8,376	26.5	2,216	634	90	117	8
2005 17	7,086	35.5	2,513	657	100	116	8
2006 18	6,120	40.3	2,468	617	89	101	8
2007 19	5,442	41.4	2,254	558	90	91	9
2008 20	4,842	42.8	2,070	556	97	97	10
2009 21	4,788	43.3	2,074	555	89	128	9
2010 22	3,932	45.4	1,784	530	94	97	8
2011 23	3,700	40.3	1,491	512	72	87	8
2012 24	3,702	46.2	1,712	446	68	67	2
2013 25年	3,315	39.0	1,293	398	53	68	7
北 海 道	57		17	1	1	-	-
札 幌	44		11	-	-	-	-
函 館	1		-	-	-	-	-
旭 川	7		3	1	1	-	-
釧 路	4		2	-	-	-	-
北 見	1		1	-	-	-	-
東北管区	157		59	23	3	2	-
青 森	15		13	9	1	2	-
岩 手	11		4	2	-	-	-
宮 城	62		18	8	1	-	-
秋 田	7		5	-	-	-	-
山 形	10		4	1	-	-	-
福 島	52		15	3	1	-	-
東 京	298		197	40	2	4	-
関東管区	1,077		361	64	6	11	1
茨 城	131		60	9	1	1	1
栃 木	50		20	6	1	3	-
群 馬	81		43	6	-	2	-
埼 玉	186		61	11	1	1	-
千 葉	303		60	6	-	2	-
神 奈 川	132		53	11	1	1	-
新 潟	58		15	6	2	-	-
山 梨	14		5	1	-	-	-
長 野	36		18	4	-	1	-
静 岡	86		26	4	-	-	-
中部管区	436		83	24	3	3	-
富 山	21		2	2	-	-	-
石 川	19		4	2	1	-	-
福 井	12		7	3	-	1	-
岐 阜	46		6	2	-	-	-
愛 知	307		53	14	2	2	-
三 重	31		11	1	-	-	-
近畿管区	563		242	146	28	15	3
滋 賀	43		17	10	4	-	-
京 都	48		32	11	2	1	-
大 阪	230		103	86	12	11	2
兵 庫	166		51	23	4	3	1
奈 良	25		6	1	-	-	-
和 歌 山	51		33	15	6	-	-
中国管区	129		56	16	3	6	2
鳥 取	8		5	1	1	-	-
島 根	12		7	1	-	-	-
岡 山	40		17	5	-	3	-
広 島	49		17	6	2	3	2
山 口	20		10	3	-	-	-
四国管区	123		84	29	2	13	1
徳 島	9		6	-	-	-	-
香 川	31		18	1	-	-	-
愛 媛	57		40	20	2	10	1
高 知	26		20	8	-	3	-
九州管区	475		194	55	5	14	-
福 岡	271		90	21	1	4	-
佐 賀	25		6	-	-	-	-
長 崎	20		6	2	1	-	-
熊 本	41		16	7	-	2	-
大 分	16		3	3	1	1	-
宮 崎	19		9	-	-	-	-
鹿 児 島	35		26	13	1	4	-
沖 縄	48		38	9	1	3	-

5 年次別 府県別 窃盗 手口別 認知・検挙件数及び検挙人員 (つづき)

C-a-(4) ATM破り

年次及び 都道府県	認知件数	検 挙 件 数		検 挙 人 員			
		検 検	率	総 数	うち) 女	うち) 少年	うち) 女
2004 平成16年	166	19.3	32	27	1	-	-
2005 17	91	33.0	30	29	1	1	-
2006 18	91	37.4	34	19	-	-	-
2007 19	38	57.9	22	13	1	-	-
2008 20	22	40.9	9	9	-	-	-
2009 21	44	43.2	19	12	1	-	-
2010 22	24	104.2	25	13	1	-	-
2011 23	69	18.8	13	13	-	-	-
2012 24	12	100.0	12	1	-	-	-
2013 25年	15	-	-	-	-	-	-
北 海 道	1	-	-	-	-	-	-
札 幌	1	-	-	-	-	-	-
函 館	-	-	-	-	-	-	-
旭 川	-	-	-	-	-	-	-
釧 路	-	-	-	-	-	-	-
北 見	-	-	-	-	-	-	-
東 北 管 区	-	-	-	-	-	-	-
青 森	-	-	-	-	-	-	-
岩 手	-	-	-	-	-	-	-
宮 城	-	-	-	-	-	-	-
秋 田	-	-	-	-	-	-	-
山 形	-	-	-	-	-	-	-
福 島	-	-	-	-	-	-	-
東 京 管 区	8	-	-	-	-	-	-
茨 城	-	-	-	-	-	-	-
栃 木	-	-	-	-	-	-	-
群 馬	-	-	-	-	-	-	-
埼 玉	-	-	-	-	-	-	-
千 葉	2	-	-	-	-	-	-
神 奈 川	3	-	-	-	-	-	-
新 潟	1	-	-	-	-	-	-
山 梨	-	-	-	-	-	-	-
長 野	2	-	-	-	-	-	-
静 岡	-	-	-	-	-	-	-
中 部 管 区	3	-	-	-	-	-	-
富 山	-	-	-	-	-	-	-
石 川	-	-	-	-	-	-	-
福 井	-	-	-	-	-	-	-
岐 阜	-	-	-	-	-	-	-
愛 知	3	-	-	-	-	-	-
三 重	-	-	-	-	-	-	-
近 畿 管 区	-	-	-	-	-	-	-
滋 賀	-	-	-	-	-	-	-
京 都	-	-	-	-	-	-	-
大 阪	-	-	-	-	-	-	-
兵 庫	-	-	-	-	-	-	-
奈 良	-	-	-	-	-	-	-
和 歌 山	-	-	-	-	-	-	-
中 国 管 区	1	-	-	-	-	-	-
鳥 取	-	-	-	-	-	-	-
島 根	1	-	-	-	-	-	-
岡 山	-	-	-	-	-	-	-
広 島	-	-	-	-	-	-	-
山 口	-	-	-	-	-	-	-
四 国 管 区	1	-	-	-	-	-	-
徳 島	-	-	-	-	-	-	-
香 川	-	-	-	-	-	-	-
愛 媛	1	-	-	-	-	-	-
高 知	-	-	-	-	-	-	-
九 州 管 区	1	-	-	-	-	-	-
福 岡	1	-	-	-	-	-	-
佐 賀	-	-	-	-	-	-	-
長 崎	-	-	-	-	-	-	-
熊 本	-	-	-	-	-	-	-
大 分	-	-	-	-	-	-	-
宮 崎	-	-	-	-	-	-	-
鹿 児 島	-	-	-	-	-	-	-
沖 縄	-	-	-	-	-	-	-

5 年次別 府県別 窃盗 手口別 認知・検挙件数及び検挙人員 (つづき)

C-a-(5) 金庫破り

年次及び 都道府県	認知件数	検 挙 件 数		検 挙 人 員			
		検 率	率	総 数	うち) 女	うち) 少年	うち) 女
2004 平成16年	7,844	40.2	3,157	509	24	80	2
2005 17	6,472	51.0	3,300	544	16	89	6
2006 18	4,921	54.8	2,696	437	20	53	2
2007 19	3,881	71.8	2,787	407	24	69	5
2008 20	3,055	71.0	2,169	343	15	40	5
2009 21	3,252	53.8	1,751	347	18	46	1
2010 22	2,918	53.9	1,572	320	22	35	3
2011 23	2,611	54.3	1,417	288	9	29	1
2012 24	2,595	51.1	1,325	296	8	22	-
2013 25年	2,257	50.0	1,129	262	11	34	3
北 海 道	95		38	14	-	-	-
札 幌	65		15	3	-	-	-
函 館	2		2	5	-	-	-
旭 川	16		5	3	-	-	-
釧 路	7		5	1	-	-	-
北 見	5		11	2	-	-	-
東北管区	83		50	15	1	-	-
青 森	4		2	2	-	-	-
岩 手	5		5	4	1	-	-
宮 城	30		12	5	-	-	-
秋 田	4		7	2	-	-	-
山 形	8		12	-	-	-	-
福 島	32		12	2	-	-	-
東 京	295		219	37	1	3	-
関東管区	803		435	65	5	15	2
茨 城	64		34	2	-	1	-
栃 木	22		33	3	-	-	-
群 馬	44		23	2	-	-	-
埼 玉	138		50	19	3	9	2
千 葉	141		29	13	2	-	-
神 奈 川	271		153	19	-	4	-
新 潟	42		61	3	-	-	-
山 梨	14		-	-	-	-	-
長 野	31		14	-	-	-	-
静 岡	36		38	4	-	1	-
中部管区	383		113	30	-	5	-
富 山	6		2	-	-	-	-
石 川	18		14	2	-	-	-
福 井	6		3	1	-	-	-
岐 阜	49		9	-	-	-	-
愛 知	249		67	15	-	5	-
三 重	55		18	12	-	-	-
近畿管区	247		106	35	2	4	-
滋 賀	13		18	2	-	-	-
京 都	28		3	2	-	-	-
大 阪	83		60	14	1	-	-
兵 庫	85		16	13	1	3	-
奈 良	16		3	1	-	1	-
和 歌 山	22		6	3	-	-	-
中国管区	111		61	32	1	1	-
鳥 取	2		-	-	-	-	-
島 根	4		5	2	-	-	-
岡 山	35		25	8	-	1	-
広 島	57		24	15	1	-	-
山 口	13		7	7	-	-	-
四国管区	64		19	7	-	1	-
徳 島	10		3	4	-	1	-
香 川	16		13	2	-	-	-
愛 媛	26		2	1	-	-	-
高 知	12		1	-	-	-	-
九州管区	176		88	27	1	5	1
福 岡	70		36	10	-	-	-
佐 賀	11		7	1	-	-	-
長 崎	13		4	4	-	3	-
熊 本	13		10	7	-	1	-
大 分	14		8	-	-	-	-
宮 崎	8		3	1	-	-	-
児 島	29		4	2	-	-	-
沖 縄	18		16	2	1	1	1

5 年次別 府県別 窃盗 手口別 認知・検挙件数及び検挙人員 (つづき)

C-a-(6) 旅館荒し

年次及び 都道府県	認知件数	検 挙 件 数		検 挙 人 員			
		検 検	率	総 数	うち) 女	うち) 少年	うち) 女
2004 平成16年	668	35.2	235	105	27	17	2
2005 17	707	41.6	294	135	26	9	-
2006 18	605	38.2	231	116	22	27	7
2007 19	548	41.2	226	93	11	4	1
2008 20	562	51.2	288	109	21	18	5
2009 21	521	46.1	240	96	24	12	3
2010 22	499	59.3	296	105	17	18	5
2011 23	500	52.4	262	120	16	16	-
2012 24	469	50.3	236	97	17	7	1
2013 25年	399	44.6	178	86	8	5	-
北 海 道	24		19	3	-	-	-
札 幌	18		13	1	-	-	-
函 館	1		1	1	-	-	-
旭 川	1		2	-	-	-	-
釧 路	4		3	1	-	-	-
北 見	-		-	-	-	-	-
東北管区	43		21	8	-	2	-
青 森	5		2	1	-	-	-
岩 手	7		5	1	-	-	-
宮 城	10		3	2	-	1	-
秋 田	-		-	-	-	-	-
山 形	13		8	2	-	1	-
福 島	8		3	2	-	-	-
東 京	24		17	5	-	-	-
関東管区	147		52	25	3	2	-
茨 城	10		3	2	-	-	-
栃 木	12		3	2	-	-	-
群 馬	10		2	1	-	-	-
埼 玉	4		4	4	1	-	-
千 葉	22		3	2	1	-	-
神 奈 川	9		7	2	-	-	-
新 潟	5		1	2	-	-	-
山 梨	23		2	1	-	-	-
長 野	18		6	4	1	-	-
静 岡	34		21	5	-	2	-
中部管区	44		11	6	-	-	-
富 山	2		-	-	-	-	-
石 川	10		-	-	-	-	-
福 井	5		4	1	-	-	-
岐 阜	8		2	2	-	-	-
愛 知	10		2	2	-	-	-
三 重	9		3	1	-	-	-
近畿管区	29		15	17	4	-	-
滋 賀	3		-	-	-	-	-
京 都	3		1	1	-	-	-
阪 神	15		11	13	4	-	-
大 阪	4		2	2	-	-	-
兵 庫	-		-	-	-	-	-
和 歌 山	4		1	1	-	-	-
中国管区	25		14	7	-	-	-
鳥 取	5		1	1	-	-	-
島 根	4		2	2	-	-	-
岡 山	1		-	-	-	-	-
広 島	11		7	3	-	-	-
山 口	4		4	1	-	-	-
四国管区	13		7	4	1	-	-
徳 島	1		-	-	-	-	-
香 川	5		1	-	-	-	-
愛 媛	2		2	2	1	-	-
高 知	5		4	2	-	-	-
九州管区	50		22	11	-	1	-
福 岡	5		1	-	-	-	-
佐 賀	-		-	-	-	-	-
長 崎	6		-	-	-	-	-
熊 本	9		4	1	-	-	-
大 分	6		3	2	-	-	-
宮 崎	5		3	1	-	-	-
鹿 児 島	2		2	1	-	-	-
沖 縄	17		9	6	-	1	-

5 年次別 府県別 窃盗 手口別 認知・検挙件数及び検挙人員 (つづき)

C-a-(7) 官公署荒し

年次及び 都道府県	認知件数	検 挙 件 数		検 挙 人 員			
		検 検	率	総 数	うち) 女	うち) 少年	うち) 女
		%					
2004 平成16年	991	53.1	526	135	4	69	-
2005 17	771	56.9	439	110	7	39	2
2006 18	605	66.8	404	100	5	34	-
2007 19	499	59.3	296	96	6	28	1
2008 20	394	65.0	256	85	3	23	-
2009 21	405	44.2	179	68	4	23	1
2010 22	548	50.5	277	85	9	16	3
2011 23	571	52.4	299	90	3	28	1
2012 24	458	94.5	433	66	5	17	1
2013 25年	266	74.8	199	78	2	17	1
北 海 道	4		4	-	-	-	-
札 幌	3		4	-	-	-	-
函 館	-		-	-	-	-	-
旭 川	-		-	-	-	-	-
釧 路	1		-	-	-	-	-
北 見	-		-	-	-	-	-
東北管区	29		27	3	-	-	-
青 森	6		6	1	-	-	-
岩 手	5		2	1	-	-	-
宮 城	15		15	-	-	-	-
秋 田	1		2	1	-	-	-
山 形	-		-	-	-	-	-
福 島	2		2	-	-	-	-
東 京	15		14	8	-	3	-
関東管区	59		41	13	-	1	-
茨 城	4		1	-	-	-	-
栃 木	18		17	2	-	-	-
群 馬	4		4	1	-	-	-
埼 玉	1		3	1	-	-	-
千 葉	7		4	4	-	1	-
神 奈 川	6		-	-	-	-	-
新 潟	2		3	2	-	-	-
山 梨	-		-	-	-	-	-
長 野	9		1	1	-	-	-
静 岡	8		8	2	-	-	-
中部管区	35		39	7	-	1	-
富 山	2		1	1	-	-	-
石 川	3		3	-	-	-	-
福 井	3		3	4	-	1	-
岐 阜	5		2	-	-	-	-
愛 知	20		29	2	-	-	-
三 重	2		1	-	-	-	-
近畿管区	39		23	12	1	-	-
滋 賀	5		-	-	-	-	-
京 都	-		-	1	-	-	-
大 阪	13		13	8	-	-	-
兵 庫	19		8	2	1	-	-
奈 良	-		1	-	-	-	-
和 歌 山	2		1	1	-	-	-
中国管区	7		7	3	-	-	-
鳥 取	3		2	-	-	-	-
島 根	-		1	-	-	-	-
岡 山	2		-	-	-	-	-
広 島	2		3	3	-	-	-
山 口	-		1	-	-	-	-
四国管区	17		4	3	-	-	-
徳 島	1		-	-	-	-	-
香 川	4		2	1	-	-	-
愛 媛	6		2	2	-	-	-
高 知	6		-	-	-	-	-
九州管区	61		40	29	1	12	1
福 岡	28		11	8	-	4	-
佐 賀	6		3	2	-	-	-
長 崎	1		-	-	-	-	-
熊 本	4		2	3	-	-	-
大 分	1		-	-	-	-	-
宮 崎	-		-	-	-	-	-
児 島	5		4	4	-	-	-
沖 縄	16		20	12	1	8	1

5 年次別 府県別 窃盗 手口別 認知・検挙件数及び検挙人員 (つづき)

C-a-(8) 学校荒し

年次及び 都道府県	認知件数	検 挙 件 数		検 挙 人 員			
		検 挙 率	率	総 数	うち) 女	うち) 少年	うち) 女
2004 平成16年	5,024	44.1	2,214	1,115	67	853	51
2005 17	3,923	51.2	2,009	894	64	636	49
2006 18	3,133	63.2	1,980	738	45	505	35
2007 19	2,525	55.8	1,408	655	54	460	37
2008 20	2,314	51.2	1,185	504	34	333	24
2009 21	2,170	49.2	1,067	556	42	360	32
2010 22	1,819	55.5	1,010	465	27	276	12
2011 23	1,710	57.7	987	431	27	245	10
2012 24	1,331	63.1	840	303	23	151	13
2013 25年	1,297	60.0	778	268	20	153	14
北 海 道	57		51	9	-	4	-
札 幌	51		40	4	-	-	-
函 館	-		3	-	-	-	-
旭 川	3		2	3	-	2	-
釧 路	2		6	2	-	2	-
北 見	1		-	-	-	-	-
東北管区	84		43	12	2	3	2
青 森	4		3	1	-	-	-
岩 手	4		3	1	-	-	-
宮 城	23		8	5	2	2	2
秋 田	3		-	-	-	-	-
山 形	17		23	3	-	1	-
福 島	33		6	2	-	-	-
東 京	100		78	16	-	2	-
関東管区	356		195	40	2	14	1
茨 城	58		40	5	1	2	1
栃 木	16		15	2	-	1	-
群 馬	15		11	3	-	1	-
埼 玉	81		37	4	-	2	-
千 葉	107		39	11	-	2	-
神 奈 川	31		30	6	1	2	-
新 潟	3		4	1	-	1	-
山 梨	10		3	2	-	1	-
長 野	23		11	5	-	2	-
静 岡	12		5	1	-	-	-
中部管区	150		90	35	4	27	4
富 山	5		1	1	-	-	-
石 川	7		4	2	-	2	-
福 井	2		5	2	-	-	-
岐 阜	30		15	6	-	6	-
愛 知	81		58	21	3	17	3
三 重	25		7	3	1	2	1
近畿管区	181		154	73	5	48	2
滋 賀	7		6	2	-	1	-
京 都	9		4	10	-	6	-
大 阪	64		67	29	2	16	-
兵 庫	87		64	20	2	13	1
奈 良	3		5	5	-	5	-
和 歌 山	11		8	7	1	7	1
中国管区	59		43	17	-	11	-
鳥 取	11		11	1	-	-	-
島 根	12		12	2	-	-	-
岡 山	13		3	5	-	5	-
広 島	18		12	8	-	6	-
山 口	5		5	1	-	-	-
四国管区	44		33	14	2	8	2
徳 島	7		1	-	-	-	-
香 川	14		14	5	-	2	-
愛 媛	11		8	9	2	6	2
高 知	12		10	-	-	-	-
九州管区	266		91	52	5	36	3
福 岡	137		24	3	-	-	-
佐 賀	6		3	6	2	6	2
長 崎	12		3	-	-	-	-
熊 本	28		21	14	1	10	1
大 分	10		5	1	1	-	-
宮 崎	15		2	1	-	-	-
鹿 児 島	15		14	12	-	11	-
沖 縄	43		19	15	1	9	-

5 年次別 府県別 窃盗 手口別 認知・検挙件数及び検挙人員 (つづき)

C-a-(9) 病院荒し

年次及び 都道府県	認知件数	検 挙 件 数		検 挙 人 員			
		検 検	率	総 数	うち) 女	うち) 少年	うち) 女
		%					
2004 平成16年	4,152	53.0	2,199	212	44	25	5
2005 17	2,943	53.7	1,579	181	44	14	2
2006 18	2,205	69.0	1,522	149	35	16	1
2007 19	1,934	67.6	1,307	137	43	5	2
2008 20	1,530	72.0	1,102	147	39	10	-
2009 21	1,423	54.3	772	127	35	13	1
2010 22	1,631	41.4	675	120	31	8	-
2011 23	1,740	48.6	846	119	27	4	-
2012 24	1,342	64.9	871	98	29	1	1
2013 25年	1,101	63.6	700	82	13	4	1
北 海 道	26		18	3	1	-	-
札 幌	23		16	3	1	-	-
函 館	2		2	-	-	-	-
旭 川	1		-	-	-	-	-
釧 路	-		-	-	-	-	-
北 見	-		-	-	-	-	-
東北管区	28		34	5	1	2	-
青 森	3		3	-	-	-	-
岩 手	-		3	1	-	-	-
宮 城	10		7	3	-	2	-
秋 田	2		4	-	-	-	-
山 形	1		9	-	-	-	-
福 島	12		8	1	1	-	-
東 京	208		116	10	1	-	-
関東管区	351		134	11	-	-	-
茨 城	33		7	1	-	-	-
栃 木	5		8	-	-	-	-
群 馬	10		3	1	-	-	-
埼 玉	70		7	3	-	-	-
千 葉	90		40	4	-	-	-
神 奈 川	120		56	1	-	-	-
新 潟	10		4	-	-	-	-
山 梨	5		-	-	-	-	-
長 野	4		3	1	-	-	-
静 岡	4		6	-	-	-	-
中部管区	115		35	10	2	2	1
富 山	6		3	1	1	-	-
石 川	3		2	1	-	-	-
福 井	3		1	1	-	-	-
岐 阜	17		6	2	-	-	-
愛 知	82		18	4	1	2	1
三 重	4		5	1	-	-	-
近畿管区	237		308	28	8	-	-
滋 賀	5		1	1	1	-	-
京 都	14		7	4	1	-	-
大 阪	140		203	16	5	-	-
兵 庫	52		79	6	1	-	-
奈 良	13		10	-	-	-	-
和 歌 山	13		8	1	-	-	-
中国管区	62		11	4	-	-	-
鳥 取	1		1	1	-	-	-
島 根	2		1	-	-	-	-
岡 山	20		1	-	-	-	-
広 島	35		8	3	-	-	-
山 口	4		-	-	-	-	-
四国管区	21		12	5	-	-	-
徳 島	7		3	1	-	-	-
香 川	2		2	-	-	-	-
愛 媛	8		4	3	-	-	-
高 知	4		3	1	-	-	-
九州管区	53		32	6	-	-	-
福 岡	29		18	2	-	-	-
佐 賀	2		-	-	-	-	-
長 崎	4		2	1	-	-	-
熊 本	3		3	1	-	-	-
大 分	1		1	-	-	-	-
宮 崎	5		2	1	-	-	-
児 島	5		5	1	-	-	-
沖 縄	4		1	-	-	-	-

5 年次別 府県別 窃盗 手口別 認知・検挙件数及び検挙人員 (つづき)

C-a-(10) 給油所荒し

年次及び 都道府県	認知件数	検 挙 件 数		検 挙 人 員			
		検 検	率	総 数	うち) 女	うち) 少年	うち) 女
		%					
2004 平成16年	2,521	54.9	1,383	132	7	46	4
2005 17	1,831	47.7	873	79	2	23	1
2006 18	1,467	46.2	678	76	2	19	1
2007 19	864	86.0	743	60	2	14	-
2008 20	718	70.6	507	58	3	25	2
2009 21	673	52.5	353	38	-	10	-
2010 22	805	43.9	353	39	1	9	-
2011 23	598	85.6	512	36	1	11	-
2012 24	617	51.5	318	30	2	8	-
2013 25年	327	50.5	165	36	-	6	-
北 海 道	15		5	3	-	-	-
札 幌	9		4	3	-	-	-
函 館	1		1	-	-	-	-
旭 川	-		-	-	-	-	-
釧 路	5		-	-	-	-	-
北 見	-		-	-	-	-	-
東北管区	9		8	3	-	1	-
青 森	-		-	-	-	-	-
岩 手	1		1	1	-	-	-
宮 城	3		1	-	-	-	-
秋 田	2		5	2	-	1	-
山 形	-		-	-	-	-	-
福 島	3		1	-	-	-	-
東 京	3		1	-	-	-	-
関東管区	140		76	8	-	-	-
茨 城	20		30	-	-	-	-
栃 木	7		7	1	-	-	-
群 馬	14		19	1	-	-	-
埼 玉	33		4	2	-	-	-
千 葉	47		5	2	-	-	-
神 奈 川	10		2	-	-	-	-
新 潟	4		1	1	-	-	-
山 梨	-		-	-	-	-	-
長 野	2		4	-	-	-	-
静 岡	3		4	1	-	-	-
中部管区	41		23	4	-	-	-
富 山	2		-	-	-	-	-
石 川	-		6	-	-	-	-
福 井	2		1	-	-	-	-
岐 阜	9		1	-	-	-	-
愛 知	18		8	-	-	-	-
三 重	10		7	4	-	-	-
近畿管区	50		8	4	-	-	-
滋 賀	1		-	-	-	-	-
京 都	2		-	-	-	-	-
大 阪	15		6	3	-	-	-
兵 庫	14		1	-	-	-	-
奈 良	-		-	-	-	-	-
和 歌 山	18		1	1	-	-	-
中国管区	13		7	6	-	3	-
鳥 取	-		-	-	-	-	-
島 根	2		-	-	-	-	-
岡 山	7		3	5	-	3	-
広 島	3		3	1	-	-	-
山 口	1		1	-	-	-	-
四国管区	6		7	4	-	2	-
徳 島	1		-	-	-	-	-
香 川	1		5	1	-	1	-
愛 媛	2		-	-	-	-	-
高 知	2		2	3	-	1	-
九州管区	50		30	4	-	-	-
福 岡	13		20	-	-	-	-
佐 賀	-		-	-	-	-	-
長 崎	1		-	-	-	-	-
熊 本	13		3	-	-	-	-
大 分	1		-	-	-	-	-
宮 崎	9		2	1	-	-	-
児 島	10		3	-	-	-	-
沖 縄	3		2	3	-	-	-

5 年次別 府県別 窃盗 手口別 認知・検挙件数及び検挙人員 (つづき)

C-a-(11) 事務所荒し

年次及び 都道府県	認知件数	検 挙 件 数		検 挙 人 員			
		検 検	率	総 数	うち) 女	うち) 少年	うち) 女
		%					
2004 平成16年	36,511	35.6	13,016	1,421	76	203	8
2005 17	30,465	39.4	11,988	1,313	66	170	13
2006 18	25,181	47.2	11,884	1,280	90	152	15
2007 19	20,347	55.2	11,236	1,154	65	122	2
2008 20	17,459	62.2	10,862	1,053	75	138	9
2009 21	18,069	53.6	9,686	1,045	63	155	12
2010 22	14,829	45.0	6,672	963	67	138	11
2011 23	13,363	47.7	6,371	897	50	80	4
2012 24	12,383	61.3	7,594	858	57	106	4
2013 25年	10,804	51.6	5,575	807	40	96	9
北 海 道	336		247	34	-	3	-
札 幌	228		98	23	-	2	-
函 館	20		9	1	-	-	-
旭 川	41		25	3	-	-	-
釧 路	26		19	4	-	1	-
北 見	21		96	3	-	-	-
東北管区	577		308	40	-	-	-
青 森	13		9	6	-	-	-
岩 手	50		16	2	-	-	-
宮 城	319		103	18	-	-	-
秋 田	32		39	3	-	-	-
山 形	15		70	1	-	-	-
福 島	148		71	10	-	-	-
東 京	798		647	98	5	9	2
関東管区	3,575		1,891	185	4	21	-
茨 城	527		162	16	-	-	-
栃 木	138		102	6	-	-	-
群 馬	204		155	20	-	-	-
埼 玉	728		273	28	-	2	-
千 葉	667		194	26	1	3	-
神 奈 川	562		342	35	-	10	-
新 潟	222		151	12	2	-	-
山 梨	108		22	5	-	2	-
長 野	187		123	14	1	3	-
静 岡	232		367	23	-	1	-
中部管区	1,734		789	91	-	15	-
富 山	61		10	3	-	-	-
石 川	64		36	7	-	-	-
福 井	76		23	10	-	1	-
岐 阜	299		122	14	-	3	-
愛 知	1,009		457	39	-	7	-
三 重	225		141	18	-	4	-
近畿管区	2,206		876	199	18	19	2
滋 賀	101		153	11	-	2	-
京 都	131		23	8	-	1	-
大 阪	1,190		436	127	16	9	2
兵 庫	555		135	35	1	7	-
奈 良	96		88	9	-	-	-
和 歌 山	133		41	9	1	-	-
中国管区	484		277	46	2	5	1
鳥 取	14		2	1	-	-	-
島 根	20		13	1	-	-	-
岡 山	146		41	7	-	-	-
広 島	220		138	25	1	4	-
山 口	84		83	12	1	1	1
四国管区	186		102	20	2	3	-
徳 島	23		10	1	-	-	-
香 川	65		58	11	-	2	-
愛 媛	67		22	5	2	1	-
高 知	31		12	3	-	-	-
九州管区	908		438	94	9	21	4
福 岡	464		168	31	4	2	1
佐 賀	44		12	4	-	-	-
長 崎	53		43	8	1	1	-
熊 本	78		20	12	-	5	-
大 分	53		55	9	2	3	2
宮 崎	61		23	5	1	-	-
鹿 児 島	50		35	6	-	-	-
沖 縄	105		82	19	1	10	1

5 年次別 府県別 窃盗 手口別 認知・検挙件数及び検挙人員 (つづき)

C-a-(12) 出店荒し

年次及び 都道府県	認知件数	検 挙 件 数		検 挙 人 員			
		検 検	率	総 数	うち) 女	うち) 少年	うち) 女
		%					
2004 平成16年	39,739	42.6	16,922	2,055	136	705	32
2005 17	34,573	46.6	16,106	1,837	102	600	19
2006 18	27,718	53.2	14,756	1,807	119	506	26
2007 19	22,821	63.8	14,558	1,651	116	470	28
2008 20	20,299	60.1	12,204	1,567	99	452	21
2009 21	23,036	49.2	11,331	1,573	89	441	14
2010 22	20,494	53.0	10,871	1,498	86	411	15
2011 23	19,078	51.8	9,889	1,522	98	516	12
2012 24	16,459	53.8	8,861	1,373	99	423	18
2013 25年	15,163	52.7	7,991	1,235	85	337	18
北 海 道	377		224	46	7	7	2
札 幌	277		109	23	3	2	-
函 館	30		22	5	1	-	-
旭 川	33		27	3	1	-	-
釧 路	22		39	11	2	5	2
北 見	15		27	4	-	-	-
東北管区	477		317	53	4	11	1
青 森	29		17	8	1	-	-
岩 手	31		53	8	1	1	-
宮 城	205		155	15	1	4	1
秋 田	23		20	10	-	4	-
山 形	37		17	3	-	1	-
福 島	152		55	9	1	1	-
東 京	1,304		820	148	13	19	2
関東管区	5,167		3,070	290	14	73	5
茨 城	636		316	15	-	3	-
栃 木	241		225	24	-	5	-
群 馬	263		304	26	-	3	-
埼 玉	856		595	55	6	18	3
千 葉	1,035		288	47	1	23	-
神 奈 川	1,297		759	57	5	9	2
新 潟	185		48	18	1	5	-
山 梨	89		50	5	-	3	-
長 野	186		141	19	1	3	-
静 岡	379		344	24	-	1	-
中部管区	2,256		858	120	4	51	1
富 山	67		33	12	-	7	-
石 川	100		77	15	-	7	-
福 井	46		25	7	1	3	-
岐 阜	223		69	17	-	8	-
愛 知	1,533		476	51	1	22	1
三 重	287		178	18	2	4	-
近畿管区	2,974		1,126	247	27	47	5
滋 賀	144		34	15	-	3	-
京 都	251		97	20	6	1	1
大 阪	1,524		622	110	14	7	1
兵 庫	737		251	71	5	27	2
奈 良	124		53	15	-	3	-
和 歌 山	194		69	16	2	6	1
中国管区	623		395	66	1	22	-
鳥 取	20		1	2	-	-	-
島 根	31		8	2	-	-	-
岡 山	196		161	30	-	15	-
広 島	314		184	21	1	4	-
山 口	62		41	11	-	3	-
四国管区	416		246	73	3	34	-
徳 島	46		27	3	-	1	-
香 川	76		39	23	1	16	-
愛 媛	161		97	35	1	10	-
高 知	133		83	12	1	7	-
九州管区	1,569		935	192	12	73	2
福 岡	844		551	62	1	24	-
佐 賀	86		44	12	-	6	-
長 崎	46		18	5	-	2	-
熊 本	141		55	26	2	12	-
大 分	75		45	24	4	10	2
宮 崎	108		56	9	1	2	-
児 島	101		66	13	1	1	-
沖 縄	168		100	41	3	16	-

5 年次別 府県別 窃盗 手口別 認知・検挙件数及び検挙人員 (つづき)

C-a-(13) 工場荒し

年次及び 都道府県	認知件数	検 挙 件 数		検 挙 人 員			
		検 検	率	総 数	うち) 女	うち) 少年	うち) 女
		%					
2004 平成16年	1,503	26.0	391	181	7	31	1
2005 17	1,537	25.1	386	211	13	48	7
2006 18	1,443	32.8	474	208	10	24	-
2007 19	1,533	48.1	738	264	8	26	1
2008 20	1,382	45.5	629	225	7	17	-
2009 21	1,120	47.2	529	191	6	19	1
2010 22	1,250	42.9	536	186	3	12	1
2011 23	1,318	36.9	486	163	4	20	1
2012 24	1,389	48.5	673	193	4	19	1
2013 25年	1,043	48.0	501	169	4	10	-
北 海 道	54		45	7	-	-	-
札 幌	32		15	-	-	-	-
函 館	7		3	2	-	-	-
旭 川	10		15	4	-	-	-
釧 路	4		4	1	-	-	-
北 見	1		8	-	-	-	-
東北管区	60		23	6	-	-	-
青 森	5		2	2	-	-	-
岩 手	9		2	2	-	-	-
宮 城	24		11	1	-	-	-
秋 田	2		2	-	-	-	-
山 形	1		1	-	-	-	-
福 島	19		5	1	-	-	-
東 京	27		18	6	-	-	-
関東管区	343		126	49	1	3	-
茨 城	49		7	4	-	2	-
栃 木	14		7	2	-	-	-
群 馬	37		21	10	-	-	-
埼 玉	41		24	12	-	1	-
千 葉	86		15	7	1	-	-
神 奈 川	28		3	1	-	-	-
新 潟	14		7	2	-	-	-
山 梨	5		2	1	-	-	-
長 野	34		28	7	-	-	-
静 岡	35		12	3	-	-	-
中部管区	192		98	19	1	1	-
富 山	4		1	1	-	-	-
石 川	15		11	-	-	-	-
福 井	11		4	5	-	-	-
岐 阜	54		5	2	-	-	-
愛 知	85		59	10	1	1	-
三 重	23		18	1	-	-	-
近畿管区	195		58	38	1	2	-
滋 賀	18		9	7	-	-	-
京 都	22		1	1	-	-	-
大 阪	63		16	12	1	-	-
兵 庫	71		22	13	-	2	-
奈 良	6		2	2	-	-	-
和 歌 山	15		8	3	-	-	-
中国管区	54		61	19	-	1	-
鳥 取	2		-	-	-	-	-
島 根	17		10	2	-	-	-
岡 山	18		35	11	-	1	-
広 島	15		7	5	-	-	-
山 口	2		9	1	-	-	-
四国管区	39		32	7	-	3	-
徳 島	1		2	-	-	-	-
香 川	25		24	3	-	-	-
愛 媛	10		3	1	-	-	-
高 知	3		3	3	-	3	-
九州管区	79		40	18	1	-	-
福 岡	37		16	2	-	-	-
佐 賀	4		2	1	-	-	-
長 崎	6		2	1	-	-	-
熊 本	5		1	1	-	-	-
大 分	3		3	-	-	-	-
宮 崎	13		7	8	1	-	-
鹿 児 島	6		7	3	-	-	-
沖 縄	5		2	2	-	-	-

5 年次別 府県別 窃盗 手口別 認知・検挙件数及び検挙人員 (つづき)

C-a-(14) 更衣室荒し

年次及び 都道府県	認知件数	検 挙 件 数		検 挙 人 員			
		検 挙 率	率	総 数	うち) 女	うち) 少年	うち) 女
		%					
2004 平成16年	3,840	29.3	1,124	451	152	143	41
2005 17	3,180	35.2	1,118	403	120	104	32
2006 18	2,640	36.3	959	422	124	110	27
2007 19	2,230	49.0	1,092	421	106	120	26
2008 20	1,947	46.2	900	357	98	109	21
2009 21	1,786	42.3	755	326	86	112	22
2010 22	1,597	45.5	726	343	101	97	18
2011 23	1,450	49.0	710	314	79	92	10
2012 24	1,170	58.4	683	238	72	43	10
2013 25年	1,082	51.8	560	236	87	47	17
北 海 道	19		14	4	1	1	-
札 幌	16		10	2	1	1	-
函 館	1		3	1	-	-	-
旭 川	-		-	-	-	-	-
釧 路	1		-	-	-	-	-
北 見	1		1	1	-	-	-
東北管区	103		64	10	5	1	1
青 森	3		2	2	2	-	-
岩 手	22		12	1	-	-	-
宮 城	40		19	5	2	1	1
秋 田	2		-	-	-	-	-
山 形	25		25	1	-	-	-
福 島	11		6	1	1	-	-
東 京	57		44	27	8	6	4
関東管区	332		174	47	13	10	1
茨 城	18		28	-	-	-	-
栃 木	23		9	2	1	-	-
群 馬	30		22	2	-	-	-
埼 玉	57		36	14	3	5	-
千 葉	97		17	3	1	1	-
神 奈 川	38		28	13	4	2	1
新 潟	19		16	2	-	-	-
山 梨	2		-	-	-	-	-
長 野	24		9	6	2	1	-
静 岡	24		9	5	2	1	-
中部管区	95		32	7	3	-	-
富 山	5		-	-	-	-	-
石 川	11		4	1	1	-	-
福 井	6		2	1	1	-	-
岐 阜	15		1	-	-	-	-
愛 知	46		24	4	1	-	-
三 重	12		1	1	-	-	-
近畿管区	226		130	90	42	13	8
滋 賀	21		1	1	1	-	-
京 都	20		14	13	6	1	1
大 阪	122		63	63	29	8	4
兵 庫	29		19	9	4	3	2
奈 良	16		3	-	-	-	-
和 歌 山	18		30	4	2	1	1
中国管区	67		34	18	3	10	-
鳥 取	14		8	5	1	2	-
島 根	6		1	1	-	1	-
岡 山	1		-	-	-	-	-
広 島	31		7	5	1	1	-
山 口	15		18	7	1	6	-
四国管区	55		28	15	7	1	1
徳 島	15		-	-	-	-	-
香 川	11		5	1	-	-	-
愛 媛	25		20	12	7	1	1
高 知	4		3	2	-	-	-
九州管区	128		40	18	5	5	2
福 岡	68		22	8	2	2	1
佐 賀	4		-	-	-	-	-
長 崎	9		1	-	-	-	-
熊 本	16		6	5	1	2	1
大 分	4		1	1	-	-	-
宮 崎	7		1	-	-	-	-
児 島	11		7	1	1	-	-
沖 縄	9		2	3	1	1	-

5 年次別 府県別 窃盗 手口別 認知・検挙件数及び検挙人員 (つづき)

C-a-(15) 倉庫荒し

年次及び 都道府県	認知件数	検 挙 件 数		検 挙 人 員			
		検 検	率	総 数	うち) 女	うち) 少年	うち) 女
		%					
2004 平成16年	7,701	35.5	2,735	1,204	58	300	10
2005 17	7,143	39.7	2,834	1,187	56	284	12
2006 18	7,573	43.8	3,315	1,301	85	230	9
2007 19	7,158	50.1	3,589	1,462	97	216	9
2008 20	6,811	47.9	3,260	1,386	85	158	7
2009 21	6,522	46.8	3,052	1,239	82	189	8
2010 22	7,468	48.3	3,607	1,325	117	228	17
2011 23	7,930	47.9	3,798	1,414	118	172	9
2012 24	7,308	48.3	3,531	1,299	92	153	4
2013 25年	6,346	49.5	3,140	1,142	73	148	3
北 海 道	438		437	61	1	8	-
札 幌	312		253	31	-	3	-
函 館	17		8	5	-	-	-
旭 川	46		57	13	1	3	-
釧 路	58		64	8	-	-	-
北 見	5		55	4	-	2	-
東北管区	664		360	82	1	12	-
青 森	108		77	24	-	5	-
岩 手	69		29	8	-	-	-
宮 城	196		109	21	-	3	-
秋 田	55		31	9	1	-	-
山 形	45		25	13	-	4	-
福 島	191		89	7	-	-	-
東 京	128		141	67	3	4	-
関東管区	2,073		807	223	4	21	-
茨 城	382		115	13	-	2	-
栃 木	134		64	15	-	3	-
群 馬	155		126	20	-	-	-
埼 玉	280		117	63	3	10	-
千 葉	537		188	39	1	1	-
神 奈 川	137		42	23	-	1	-
新 潟	107		25	15	-	1	-
山 梨	105		25	5	-	-	-
長 野	117		50	12	-	1	-
静 岡	119		55	18	-	2	-
中部管区	742		282	115	3	24	-
富 山	74		12	4	-	-	-
石 川	55		26	20	-	6	-
福 井	59		23	12	-	2	-
岐 阜	126		43	20	2	2	-
愛 知	244		102	29	-	2	-
三 重	184		76	30	1	12	-
近畿管区	1,150		503	360	56	29	1
滋 賀	84		33	10	1	2	-
京 都	87		25	9	1	1	-
大 阪	539		243	242	53	9	1
兵 庫	267		127	67	1	14	-
奈 良	92		50	17	-	2	-
和 歌 山	81		25	15	-	1	-
中国管区	312		196	67	1	8	-
鳥 取	50		49	8	-	-	-
島 根	50		35	8	-	-	-
岡 山	63		23	9	-	4	-
広 島	89		39	23	1	3	-
山 口	60		50	19	-	1	-
四国管区	181		108	56	1	14	-
徳 島	32		13	4	-	1	-
香 川	26		14	8	-	2	-
愛 媛	93		64	34	1	11	-
高 知	30		17	10	-	-	-
九州管区	658		306	111	3	28	2
福 岡	255		106	27	1	7	1
佐 賀	55		40	6	1	2	-
長 崎	47		10	5	-	3	-
熊 本	62		26	20	-	9	-
大 分	46		49	10	-	-	-
宮 崎	72		25	6	-	1	-
鹿 児 島	68		27	12	-	1	-
沖 縄	53		23	25	1	5	1

5 年次別 府県別 窃盗 手口別 認知・検挙件数及び検挙人員 (つづき)

C-a-(16) 侵入盗その他

年次及び 都道府県	認知件数	検 挙 件 数		検 挙 人 員			
		検 検	率	総 数	うち) 女	うち) 少年	うち) 女
		%					
2004 平成16年	8,944	32.8	2,934	792	38	220	9
2005 17	8,195	36.8	3,012	766	50	137	8
2006 18	7,858	40.4	3,174	951	65	198	15
2007 19	7,860	48.0	3,773	1,162	87	206	17
2008 20	7,582	53.8	4,076	1,054	79	173	14
2009 21	8,147	44.9	3,654	1,064	89	178	15
2010 22	8,215	46.3	3,807	1,232	90	199	17
2011 23	8,436	49.0	4,134	1,249	102	221	9
2012 24	8,783	50.4	4,430	1,196	94	161	9
2013 25年	9,392	54.5	5,118	1,281	103	175	15
北 海 道	379		288	44	4	5	-
札 幌	274		189	29	2	5	-
函 館	47		55	3	1	-	-
旭 川	35		27	6	-	-	-
釧 路	16		11	3	1	-	-
北 見	7		6	3	-	-	-
東北管区	752		490	78	1	5	1
青 森	51		24	13	1	3	1
岩 手	85		50	14	-	1	-
宮 城	303		199	28	-	1	-
秋 田	123		143	6	-	-	-
山 形	41		28	8	-	-	-
福 島	149		46	9	-	-	-
東 京	360		266	72	3	6	1
関東管区	3,023		1,456	244	15	35	2
茨 城	526		191	15	-	5	-
栃 木	333		200	11	1	-	-
群 馬	257		209	39	3	2	-
埼 玉	326		156	54	3	9	1
千 葉	695		192	38	2	7	1
神 奈 川	149		70	27	3	2	-
新 潟	153		70	24	1	8	-
山 梨	87		65	8	-	1	-
長 野	283		201	15	-	1	-
静 岡	214		102	13	2	-	-
中部管区	1,237		384	93	5	18	1
富 山	49		14	9	1	-	-
石 川	101		36	9	1	-	-
福 井	79		35	15	1	3	-
岐 阜	206		55	9	-	2	-
愛 知	650		203	38	1	10	-
三 重	152		41	13	1	3	1
近畿管区	1,037		570	338	51	24	5
滋 賀	96		36	12	1	1	-
京 都	83		106	19	-	1	-
大 阪	362		213	206	42	8	3
兵 庫	253		124	52	6	9	2
奈 良	112		20	10	-	-	-
和 歌 山	131		71	39	2	5	-
中国管区	420		274	92	6	19	1
鳥 取	26		23	7	-	-	-
島 根	83		72	7	-	2	-
岡 山	140		58	17	-	2	-
広 島	93		43	28	3	9	-
山 口	78		78	33	3	6	1
四国管区	474		337	106	7	28	2
徳 島	65		37	10	-	4	-
香 川	95		61	7	2	1	-
愛 媛	184		148	50	2	10	-
高 知	130		91	39	3	13	2
九州管区	1,710		1,053	214	11	35	2
福 岡	1,160		782	97	4	14	1
佐 賀	66		22	4	1	-	-
長 崎	70		36	12	-	1	-
熊 本	113		80	28	1	5	-
大 分	35		28	13	1	1	1
宮 崎	57		21	5	2	-	-
鹿 児 島	168		57	26	-	8	-
沖 縄	41		27	29	2	6	-

5 年次別 府県別 窃盗 手口別 認知・検挙件数及び検挙人員 (つづき)

C-b 乗り物盗

年次及び 都道府県	認知件数	検 挙 件 数		検 挙 人 員			
				総 数	うち) 女	うち) 少年	うち) 女
		%					
2004 平成16年	629,722	9.7	61,308	38,952	5,113	25,293	4,069
2005 17	556,987	10.6	58,841	37,768	4,904	23,858	3,814
2006 18	517,815	10.9	56,659	36,254	4,908	22,819	3,793
2007 19	510,162	10.2	51,911	33,193	4,435	21,006	3,383
2008 20	504,020	9.8	49,552	29,162	3,759	18,187	2,808
2009 21	500,869	9.1	45,741	28,617	3,510	17,766	2,647
2010 22	474,314	8.6	40,996	26,842	3,179	16,634	2,370
2011 23	443,305	8.5	37,716	23,667	2,580	14,456	1,917
2012 24	397,787	8.4	33,481	20,788	2,238	12,432	1,598
2013 25年	376,244	8.0	30,035	17,852	1,647	10,579	1,128
北 海 道	8,693		605	381	32	233	22
札 幌	6,761		434	276	25	181	20
函 館	526		47	29	1	14	-
旭 川	612		68	32	6	13	2
釧 路	679		41	35	-	22	-
北 見	115		15	9	-	3	-
東北管区	11,320		1,029	520	39	293	30
青 森	1,316		87	65	11	40	10
岩 手	1,270		78	49	3	26	2
宮 城	4,287		291	147	6	82	3
秋 田	783		96	60	5	27	4
山 形	1,020		92	53	5	26	2
福 島	2,644		385	146	9	92	9
東 京	55,452		2,781	2,542	232	849	97
関東管区	111,517		10,183	4,683	404	2,875	302
茨 城	8,549		910	346	28	267	24
栃 木	4,179		459	159	14	99	9
群 馬	3,750		482	240	15	133	11
埼 玉	28,209		2,001	1,088	112	596	77
千 葉	23,997		2,064	607	53	408	41
神 奈 川	26,591		2,603	1,349	108	798	84
新 潟	3,532		222	127	10	71	8
山 梨	2,135		148	85	3	67	2
長 野	3,202		295	205	22	130	16
静 岡	7,373		999	477	39	306	30
中部管区	38,020		4,001	1,928	207	1,120	132
富 山	1,451		124	91	11	70	9
石 川	1,833		130	68	5	37	3
福 井	1,134		93	77	8	53	4
岐 阜	4,724		599	158	13	106	8
愛 知	23,630		2,735	1,355	156	733	96
三 重	5,248		320	179	14	121	12
近畿管区	89,792		5,523	4,136	440	2,524	316
滋 賀	4,502		334	164	25	108	21
京 都	10,223		483	387	30	299	22
大 阪	48,375		2,674	2,241	249	1,227	164
兵 庫	21,358		1,297	937	85	605	69
奈 良	3,218		527	231	32	154	25
和 歌 山	2,116		208	176	19	131	15
中国管区	16,484		1,871	988	90	677	70
鳥 取	952		518	90	7	48	2
島 根	803		68	50	12	32	8
岡 山	6,365		527	364	30	266	24
広 島	5,942		531	337	23	237	19
山 口	2,422		227	147	18	94	17
四国管区	9,161		880	585	61	421	44
徳 島	1,508		106	95	14	60	9
香 川	2,068		239	151	11	112	7
愛 媛	3,659		320	221	19	179	16
高 知	1,926		215	118	17	70	12
九州管区	35,805		3,162	2,089	142	1,587	115
福 岡	20,158		1,529	937	73	729	59
佐 賀	2,030		176	103	4	70	4
長 崎	1,016		217	133	8	109	6
熊 本	3,489		315	234	16	178	15
大 分	1,766		180	138	9	98	6
宮 崎	2,303		179	130	10	101	10
児 島	2,454		218	159	14	105	11
沖 縄	2,589		348	255	8	197	4

5 年次別 府県別 窃盗 手口別 認知・検挙件数及び検挙人員 (つづき)

C-b-(1) 自動車盗

年次及び 都道府県	認知件数	検 挙 件 数		検 挙 人 員			
		検 率	率	総 数	うち) 女	うち) 少年	うち) 女
		%					
2004 平成16年	58,737	23.4	13,765	3,823	152	1,216	66
2005 17	46,728	31.9	14,898	3,366	130	938	56
2006 18	36,058	36.9	13,288	3,056	133	852	54
2007 19	31,790	42.5	13,507	2,380	92	655	31
2008 20	27,668	45.4	12,569	2,228	89	508	26
2009 21	25,960	36.8	9,557	2,045	97	494	31
2010 22	23,970	35.2	8,433	1,837	69	451	18
2011 23	25,238	33.2	8,377	1,856	77	522	21
2012 24	21,319	35.4	7,556	1,708	73	433	17
2013 25年	21,529	36.5	7,857	1,484	51	427	11
北 海 道	373		180	75	2	18	-
札 幌	300		110	47	-	15	-
函 館	30		13	5	-	-	-
旭 川	19		37	10	2	3	-
釧 路	17		13	8	-	-	-
北 見	7		7	5	-	-	-
東北管区	448		272	82	1	16	-
青 森	27		17	12	1	2	-
岩 手	24		20	10	-	1	-
宮 城	94		33	20	-	3	-
秋 田	20		11	4	-	-	-
山 形	23		11	7	-	2	-
福 島	260		180	29	-	8	-
東 京	667		209	65	3	13	1
関東管区	10,813		3,439	420	7	130	2
茨 城	2,425		344	56	-	23	-
栃 木	708		220	9	-	-	-
群 馬	323		217	38	-	17	-
埼 玉	1,689		754	80	2	27	-
千 葉	3,295		885	60	1	17	-
神 奈 川	1,757		581	62	2	19	1
新 潟	110		44	18	-	3	-
山 梨	87		14	10	1	1	-
長 野	143		59	21	-	1	-
静 岡	276		321	66	1	22	1
中部管区	3,704		1,605	188	5	55	2
富 山	49		23	19	1	13	-
石 川	40		12	6	-	1	-
福 井	37		16	10	-	2	-
岐 阜	316		411	28	1	7	-
愛 知	2,712		983	94	2	27	2
三 重	550		160	31	1	5	-
近畿管区	4,079		1,019	324	16	70	4
滋 賀	260		82	25	2	2	1
京 都	487		121	30	1	9	-
大 阪	2,400		359	159	9	25	2
兵 庫	667		201	60	3	11	1
奈 良	173		227	20	1	2	-
和 歌 山	92		29	30	-	21	-
中国管区	296		590	92	4	26	-
鳥 取	11		422	10	3	-	-
島 根	9		4	4	-	3	-
岡 山	155		93	44	1	15	-
広 島	73		46	20	-	8	-
山 口	48		25	14	-	-	-
四国管区	136		88	49	3	20	-
徳 島	15		9	3	-	-	-
香 川	38		22	10	-	6	-
愛 媛	48		37	27	2	13	-
高 知	35		20	9	1	1	-
九州管区	1,013		455	189	10	79	2
福 岡	637		271	57	5	27	1
佐 賀	71		15	6	-	1	-
長 崎	24		21	17	1	10	-
熊 本	76		27	17	1	1	-
大 分	21		18	13	1	5	-
宮 崎	33		15	9	-	1	-
鹿 児 島	61		33	29	1	18	1
沖 縄	90		55	41	1	16	-

5 年次別 府県別 窃盗 手口別 認知・検挙件数及び検挙人員 (つづき)

C-b-(2) オートバイ盗

年次及び 都道府県	認知件数	検 挙 件 数		検 挙 人 員			
		検 挙 率	率	総 数	うち) 女	うち) 少年	うち) 女
2004 平成16年	126,717	9.2	11,715	9,203	525	8,735	515
2005 17	104,155	11.2	11,621	8,665	444	8,188	431
2006 18	93,294	13.3	12,426	7,766	435	7,311	430
2007 19	83,028	12.2	10,161	7,131	426	6,740	416
2008 20	80,857	11.0	8,930	6,062	334	5,702	323
2009 21	82,811	11.4	9,437	6,194	329	5,842	325
2010 22	74,278	10.5	7,811	5,954	288	5,530	276
2011 23	68,852	11.7	8,037	5,270	223	4,932	218
2012 24	60,405	11.0	6,674	4,554	214	4,258	208
2013 25年	51,442	10.9	5,618	4,057	168	3,826	160
北 海 道	355		43	42	4	42	4
札 幌	295		39	38	4	38	4
函 館	9		-	-	-	-	-
旭 川	20		-	-	-	-	-
釧 路	31		4	4	-	4	-
北 見	-		-	-	-	-	-
東北管区	658		96	44	-	39	-
青 森	22		5	2	-	2	-
岩 手	13		3	-	-	-	-
宮 城	471		42	31	-	28	-
秋 田	5		2	1	-	1	-
山 形	26		6	1	-	1	-
福 島	121		38	9	-	7	-
東 京	3,926		224	187	5	171	5
関東管区	15,303		1,694	1,029	35	968	34
茨 城	1,373		155	133	5	129	4
栃 木	341		38	29	-	28	-
群 馬	537		63	38	-	38	-
埼 玉	3,014		234	162	5	150	5
千 葉	2,911		222	140	6	135	6
神 奈 川	4,934		549	296	13	271	13
新 潟	124		14	16	-	16	-
山 梨	825		91	43	-	42	-
長 野	205		48	32	-	27	-
静 岡	1,039		280	140	6	132	6
中部管区	4,812		436	344	22	315	22
富 山	58		9	13	2	12	2
石 川	69		15	6	-	6	-
福 井	101		16	22	-	21	-
岐 阜	610		36	21	-	19	-
愛 知	3,086		316	234	17	213	17
三 重	888		44	48	3	44	3
近畿管区	14,701		1,258	1,122	49	1,054	44
滋 賀	680		63	47	1	46	1
京 都	2,104		162	188	9	182	7
大 阪	6,514		575	501	21	463	19
兵 庫	4,362		295	265	11	251	10
奈 良	681		90	78	6	71	6
和 歌 山	360		73	43	1	41	1
中国管区	2,197		458	287	10	271	10
鳥 取	43		11	18	-	17	-
島 根	16		3	2	-	2	-
岡 山	1,184		164	127	8	125	8
広 島	795		239	110	-	101	-
山 口	159		41	30	2	26	2
四国管区	1,683		336	226	9	221	8
徳 島	130		19	24	1	23	-
香 川	372		110	67	2	66	2
愛 媛	957		166	115	5	115	5
高 知	224		41	20	1	17	1
九州管区	7,807		1,073	776	34	745	33
福 岡	5,005		507	381	20	374	19
佐 賀	257		55	28	1	25	1
長 崎	196		59	42	-	41	-
熊 本	702		138	103	4	98	4
大 分	325		53	41	2	40	2
宮 崎	147		38	34	-	32	-
鹿 児 島	279		70	51	4	47	4
沖 縄	896		153	96	3	88	3

5 年次別 府県別 窃盗 手口別 認知・検挙件数及び検挙人員 (つづき)

C-b-(3) 自転車盗

年次及び 都道府県	認知件数	検 挙 件 数		検 挙 人 員			
				総 数	うち) 少年		
					うち) 女	うち) 少年	うち) 女
		%					
2004 平成16年	444,268	8.1	35,828	25,926	4,436	15,342	3,488
2005 17	406,104	8.0	32,322	25,737	4,330	14,732	3,327
2006 18	388,463	8.0	30,945	25,432	4,340	14,656	3,309
2007 19	395,344	7.1	28,243	23,682	3,917	13,611	2,936
2008 20	395,495	7.1	28,053	20,872	3,336	11,977	2,459
2009 21	392,098	6.8	26,747	20,378	3,084	11,430	2,291
2010 22	376,066	6.6	24,752	19,051	2,822	10,653	2,076
2011 23	349,215	6.1	21,302	16,541	2,280	9,002	1,678
2012 24	316,063	6.1	19,251	14,526	1,951	7,741	1,373
2013 25年	303,273	5.5	16,560	12,311	1,428	6,326	957
北 海 道	7,965		382	264	26	173	18
札 幌	6,166		285	191	21	128	16
函 館	487		34	24	1	14	-
旭 川	573		31	22	4	10	2
釧 路	631		24	23	-	18	-
北 見	108		8	4	-	3	-
東北管区	10,214		661	394	38	238	30
青 森	1,267		65	51	10	36	10
岩 手	1,233		55	39	3	25	2
宮 城	3,722		216	96	6	51	3
秋 田	758		83	55	5	26	4
山 形	971		75	45	5	23	2
福 島	2,263		167	108	9	77	9
東 京	50,859		2,348	2,290	224	665	91
関東管区	85,401		5,050	3,234	362	1,777	266
茨 城	4,751		411	157	23	115	20
栃 木	3,130		201	121	14	71	9
群 馬	2,890		202	164	15	78	11
埼 玉	23,506		1,013	846	105	419	72
千 葉	17,791		957	407	46	256	35
神 奈 川	19,900		1,473	991	93	508	70
新 潟	3,298		164	93	10	52	8
山 梨	1,223		43	32	2	24	2
長 野	2,854		188	152	22	102	16
静 岡	6,058		398	271	32	152	23
中部管区	29,504		1,960	1,396	180	750	108
富 山	1,344		92	59	8	45	7
石 川	1,724		103	56	5	30	3
福 井	996		61	45	8	30	4
岐 阜	3,798		152	109	12	80	8
愛 知	17,832		1,436	1,027	137	493	77
三 重	3,810		116	100	10	72	9
近畿管区	71,012		3,246	2,690	375	1,400	268
滋 賀	3,562		189	92	22	60	19
京 都	7,632		200	169	20	108	15
大 阪	39,461		1,740	1,581	219	739	143
兵 庫	16,329		801	612	71	343	58
奈 良	2,364		210	133	25	81	19
和 歌 山	1,664		106	103	18	69	14
中国管区	13,991		823	609	76	380	60
鳥 取	898		85	62	4	31	2
島 根	778		61	44	12	27	8
岡 山	5,026		270	193	21	126	16
広 島	5,074		246	207	23	128	19
山 口	2,215		161	103	16	68	15
四国管区	7,342		456	310	49	180	36
徳 島	1,363		78	68	13	37	9
香 川	1,658		107	74	9	40	5
愛 媛	2,654		117	79	12	51	11
高 知	1,667		154	89	15	52	11
九州管区	26,985		1,634	1,124	98	763	80
福 岡	14,516		751	499	48	328	39
佐 賀	1,702		106	69	3	44	3
長 崎	796		137	74	7	58	6
熊 本	2,711		150	114	11	79	11
大 分	1,420		109	84	6	53	4
宮 崎	2,123		126	87	10	68	10
児 島	2,114		115	79	9	40	6
沖 縄	1,603		140	118	4	93	1

5 年次別 府県別 窃盗 手口別 認知・検挙件数及び検挙人員 (つづき)

C-c 非侵入盗

年次及び 都道府県	認知件数	検 挙 件 数 検 挙 率		検 挙 人 員			
				総 数	うち) 女	うち) 少年	うち) 女
		%					
2004 平成16年	1,061,257	26.6	281,826	142,651	53,859	47,675	18,295
2005 17	923,309	28.8	265,743	143,787	54,503	44,321	16,456
2006 18	811,250	31.9	258,798	138,966	51,389	37,236	13,262
2007 19	744,066	33.2	247,066	135,216	50,905	34,757	12,713
2008 20	720,462	33.8	243,240	134,497	49,206	32,256	10,864
2009 21	658,738	35.6	234,683	136,354	48,227	34,809	10,379
2010 22	617,996	35.0	216,483	137,606	49,328	33,738	9,883
2011 23	582,805	34.8	202,936	134,261	47,780	31,263	8,903
2012 24	546,016	35.0	190,857	123,357	43,977	24,293	6,529
2013 25年	497,676	34.3	170,873	112,032	40,463	21,054	5,470
北 海 道	15,875		7,326	4,329	1,728	468	123
札 幌	10,648		4,935	2,776	1,090	333	91
函 館	1,156		474	350	168	18	5
旭 川	1,902		898	514	204	47	11
釧 路	1,729		770	522	199	61	16
北 見	440		249	167	67	9	-
東北管区	22,738		10,133	6,800	2,475	1,007	282
青 森	2,771		1,256	1,046	396	250	80
岩 手	2,347		1,236	906	316	126	41
宮 城	7,607		2,560	1,592	551	199	49
秋 田	1,763		1,177	812	318	85	27
山 形	2,550		1,538	963	383	130	34
福 島	5,700		2,366	1,481	511	217	51
東 京	54,761		15,706	12,548	4,719	1,994	581
関東管区	141,517		51,509	33,899	11,559	6,294	1,558
茨 城	14,178		4,896	2,381	828	430	96
栃 木	7,827		3,372	1,682	570	275	64
群 馬	8,041		3,935	1,878	628	286	80
埼 玉	28,714		8,724	6,437	2,171	1,335	342
千 葉	28,647		7,484	5,278	1,876	1,053	260
神 奈 川	25,848		11,209	7,899	2,677	1,514	337
新 潟	6,929		2,837	2,068	709	337	95
山 梨	2,848		984	748	252	145	25
長 野	6,283		2,972	2,060	716	405	130
静 岡	12,202		5,096	3,468	1,132	514	129
中部管区	61,562		21,831	10,898	3,734	2,034	488
富 山	2,674		1,025	681	243	122	51
石 川	3,142		1,411	716	276	142	34
福 井	2,236		1,130	664	243	118	25
岐 阜	9,441		2,900	1,543	545	309	65
愛 知	36,346		12,273	6,098	2,013	1,108	257
三 重	7,723		3,092	1,196	414	235	56
近畿管区	115,659		25,078	17,501	6,335	3,906	1,007
滋 賀	5,857		2,232	1,342	498	253	86
京 都	12,617		2,879	2,349	883	493	127
大 阪	62,451		8,637	5,772	1,899	1,421	340
兵 庫	26,112		7,516	5,692	2,094	1,204	289
奈 良	5,209		2,116	1,337	503	305	82
和 歌 山	3,413		1,698	1,009	458	230	83
中国管区	22,289		11,663	7,546	2,811	1,688	448
鳥 取	1,962		1,468	631	206	131	38
島 根	1,961		1,447	604	241	149	58
岡 山	6,997		2,941	2,105	720	536	139
広 島	7,483		3,548	2,803	1,071	614	140
山 口	3,886		2,259	1,403	573	258	73
四国管区	14,131		6,668	4,425	1,863	791	277
徳 島	2,326		1,481	898	406	126	40
香 川	3,497		1,711	1,114	454	190	58
愛 媛	5,914		2,315	1,669	705	304	120
高 知	2,394		1,161	744	298	171	59
九州管区	49,144		20,959	14,086	5,239	2,872	706
福 岡	23,649		8,560	4,868	1,835	1,039	255
佐 賀	3,042		1,432	975	371	188	52
長 崎	3,338		1,898	1,509	545	291	65
熊 本	5,436		2,520	1,729	657	383	115
大 分	2,291		1,251	854	353	100	22
宮 崎	3,047		1,372	1,001	375	170	39
児 島	3,921		2,011	1,590	644	285	89
沖 縄	4,420		1,915	1,560	459	416	69

5 年次別 府県別 窃盗 手口別 認知・検挙件数及び検挙人員 (つづき)

C-c-(1) 職権盗

年次及び 都道府県	認知件数	検 挙 件 数 検 挙 率		検 挙 人 員			
				総 数	うち) 女	うち) 少年	うち) 女
		%					
2004 平成16年	377	10.6	40	16	5	-	-
2005 17	288	14.2	41	12	5	1	1
2006 18	250	20.4	51	12	3	-	-
2007 19	235	45.5	107	8	1	-	-
2008 20	236	16.1	38	12	2	1	-
2009 21	172	146.5	252	2	-	-	-
2010 22	184	17.9	33	4	-	-	-
2011 23	108	83.3	90	5	1	-	-
2012 24	98	11.2	11	6	-	-	-
2013 25年	115	3.5	4	-	-	-	-
北 海 道	5	-	-	-	-	-	-
札 幌	5	-	-	-	-	-	-
函 館	-	-	-	-	-	-	-
旭 川	-	-	-	-	-	-	-
釧 路	-	-	-	-	-	-	-
北 見	-	-	-	-	-	-	-
東 北 管 区	-	-	-	-	-	-	-
青 森	-	-	-	-	-	-	-
岩 手	-	-	-	-	-	-	-
宮 城	-	-	-	-	-	-	-
秋 田	-	-	-	-	-	-	-
山 形	-	-	-	-	-	-	-
福 島	-	-	-	-	-	-	-
東 京	13	-	3	-	-	-	-
東 東 管 区	59	-	-	-	-	-	-
茨 城	-	-	-	-	-	-	-
栃 木	6	-	-	-	-	-	-
群 馬	10	-	-	-	-	-	-
埼 玉	20	-	-	-	-	-	-
千 葉	13	-	-	-	-	-	-
神 奈 川	2	-	-	-	-	-	-
新 潟	-	-	-	-	-	-	-
山 梨	3	-	-	-	-	-	-
長 野	-	-	-	-	-	-	-
静 岡	5	-	-	-	-	-	-
中 部 管 区	17	-	-	-	-	-	-
富 山	2	-	-	-	-	-	-
石 川	2	-	-	-	-	-	-
福 井	-	-	-	-	-	-	-
岐 阜	5	-	-	-	-	-	-
愛 知	3	-	-	-	-	-	-
三 重	5	-	-	-	-	-	-
近 畿 管 区	8	-	-	-	-	-	-
滋 賀	1	-	-	-	-	-	-
京 都	4	-	-	-	-	-	-
大 阪	1	-	-	-	-	-	-
兵 庫	2	-	-	-	-	-	-
奈 良	-	-	-	-	-	-	-
和 歌 山	-	-	-	-	-	-	-
中 国 管 区	2	-	-	-	-	-	-
鳥 取	-	-	-	-	-	-	-
島 根	-	-	-	-	-	-	-
岡 山	2	-	-	-	-	-	-
広 島	-	-	-	-	-	-	-
山 口	-	-	-	-	-	-	-
四 国 管 区	11	-	-	-	-	-	-
徳 島	-	-	-	-	-	-	-
香 川	-	-	-	-	-	-	-
愛 媛	11	-	-	-	-	-	-
高 知	-	-	-	-	-	-	-
九 州 管 区	-	-	1	-	-	-	-
福 岡	-	-	-	-	-	-	-
佐 賀	-	-	-	-	-	-	-
長 崎	-	-	-	-	-	-	-
熊 本	-	-	1	-	-	-	-
大 分	-	-	-	-	-	-	-
宮 崎	-	-	-	-	-	-	-
鹿 児 島	-	-	-	-	-	-	-
沖 縄	-	-	-	-	-	-	-

5 年次別 府県別 窃盗 手口別 認知・検挙件数及び検挙人員 (つづき)

C-c-(2) 慶弔盗

年次及び 都道府県	認知件数	検 挙 件 数 検 挙 率		検 挙 人 員			
				総 数	うち) 女	うち) 少年	うち) 女
2004 平成16年	66	15.2	10	4	1	-	-
2005 17	49	34.7	17	4	1	-	-
2006 18	70	15.7	11	4	-	-	-
2007 19	33	27.3	9	4	3	-	-
2008 20	28	39.3	11	1	-	-	-
2009 21	26	11.5	3	1	-	-	-
2010 22	28	7.1	2	1	-	-	-
2011 23	39	15.4	6	2	1	-	-
2012 24	15	66.7	10	2	-	-	-
2013 25年	26	19.2	5	2	1	-	-
北海道	1	-	-	-	-	-	-
札幌	-	-	-	-	-	-	-
函館	-	-	-	-	-	-	-
旭川	1	-	-	-	-	-	-
釧路	-	-	-	-	-	-	-
東北管区	2	-	2	1	-	-	-
青森	-	-	1	1	-	-	-
岩手	-	-	-	-	-	-	-
宮城	2	-	1	-	-	-	-
秋田	-	-	-	-	-	-	-
山形	-	-	-	-	-	-	-
福島	-	-	-	-	-	-	-
関東管区	7	-	-	-	-	-	-
茨城	2	-	-	-	-	-	-
栃木	-	-	-	-	-	-	-
群馬	-	-	-	-	-	-	-
埼玉	-	-	-	-	-	-	-
千葉	2	-	-	-	-	-	-
神奈川	-	-	-	-	-	-	-
新潟	-	-	-	-	-	-	-
山梨	-	-	-	-	-	-	-
長野	-	-	-	-	-	-	-
静岡	-	-	-	-	-	-	-
中部管区	4	-	1	-	-	-	-
富山	-	-	-	-	-	-	-
石川	1	-	-	-	-	-	-
福井	-	-	-	-	-	-	-
岐阜	2	-	-	-	-	-	-
愛知	1	-	1	-	-	-	-
三重	-	-	-	-	-	-	-
近畿管区	4	-	-	-	-	-	-
滋賀	-	-	-	-	-	-	-
京都	2	-	-	-	-	-	-
大阪	1	-	-	-	-	-	-
兵庫	-	-	-	-	-	-	-
奈良	-	-	-	-	-	-	-
和歌山	1	-	-	-	-	-	-
中国管区	2	-	-	-	-	-	-
鳥取	1	-	-	-	-	-	-
島根	-	-	-	-	-	-	-
岡山	-	-	-	-	-	-	-
広島	1	-	-	-	-	-	-
四国管区	-	-	-	-	-	-	-
徳島	-	-	-	-	-	-	-
香川	-	-	-	-	-	-	-
愛媛	-	-	-	-	-	-	-
高知	-	-	-	-	-	-	-
九州管区	4	-	2	1	1	-	-
福岡	-	-	-	-	-	-	-
佐賀	-	-	-	-	-	-	-
長崎	-	-	-	-	-	-	-
熊本	2	-	2	1	1	-	-
大分	-	-	-	-	-	-	-
宮崎	-	-	-	-	-	-	-
鹿児島	2	-	-	-	-	-	-
沖縄	-	-	-	-	-	-	-

5 年次別 府県別 窃盗 手口別 認知・検挙件数及び検挙人員 (つづき)

C-c-(3) 追出し盗

年次及び 都道府県	認知件数	検 挙 件 数		検 挙 人 員			
		検 検	率	総 数	うち) 女	うち) 少年	うち) 女
		%					
2004 平成16年	317	29.0	92	25	1	7	-
2005 17	499	25.5	127	37	8	18	4
2006 18	391	34.5	135	28	1	9	-
2007 19	181	85.6	155	33	8	14	5
2008 20	192	39.1	75	25	3	10	1
2009 21	226	23.0	52	15	1	5	-
2010 22	265	41.5	110	24	2	10	-
2011 23	217	60.4	131	35	2	24	1
2012 24	128	43.8	56	31	3	26	1
2013 25年	129	35.7	46	49	4	39	3
北 海 道	2		1	2	-	2	-
札 幌	1		1	2	-	2	-
函 館	-		-	-	-	-	-
旭 川	1		-	-	-	-	-
釧 路	-		-	-	-	-	-
北 見	-		-	-	-	-	-
東北管区	6		5	5	-	3	-
青 森	-		1	-	-	-	-
岩 手	4		3	2	-	-	-
宮 城	-		1	3	-	3	-
秋 田	1		-	-	-	-	-
山 形	-		-	-	-	-	-
福 島	1		-	-	-	-	-
東 京	26		6	3	-	2	-
関東管区	27		3	5	1	3	-
茨 城	1		-	-	-	-	-
栃 木	2		-	-	-	-	-
群 馬	5		-	-	-	-	-
埼 玉	7		-	-	-	-	-
千 葉	3		-	-	-	-	-
神 奈 川	6		1	3	-	3	-
新 潟	1		1	1	1	-	-
山 梨	-		-	-	-	-	-
長 野	1		1	1	-	-	-
静 岡	1		-	-	-	-	-
中部管区	12		1	1	-	1	-
富 山	-		-	-	-	-	-
石 川	1		1	-	-	-	-
福 井	-		-	-	-	-	-
岐 阜	3		-	-	-	-	-
愛 知	6		-	-	-	-	-
三 重	2		-	1	-	1	-
近畿管区	23		10	10	-	7	-
滋 賀	-		-	-	-	-	-
京 都	5		4	2	-	-	-
大 阪	13		4	3	-	3	-
兵 庫	-		-	-	-	-	-
奈 良	4		1	2	-	1	-
和 歌 山	1		1	3	-	3	-
中国管区	16		11	11	-	9	-
鳥 取	3		-	-	-	-	-
島 根	8		8	7	-	7	-
岡 山	2		-	-	-	-	-
広 島	3		3	4	-	2	-
山 口	-		-	-	-	-	-
四国管区	3		4	1	-	1	-
徳 島	2		4	1	-	1	-
香 川	-		-	-	-	-	-
愛 媛	1		-	-	-	-	-
高 知	-		-	-	-	-	-
九州管区	14		5	11	3	11	3
福 岡	5		2	4	3	4	3
佐 賀	1		-	-	-	-	-
長 崎	1		1	2	-	2	-
熊 本	2		2	5	-	5	-
大 分	1		-	-	-	-	-
宮 崎	2		-	-	-	-	-
鹿 児 島	2		-	-	-	-	-
沖 縄	-		-	-	-	-	-

5 年次別 府県別 窃盗 手口別 認知・検挙件数及び検挙人員 (つづき)

C-c-(4) 買物盗

年次及び 都道府県	認知件数	検 挙 件 数		検 挙 人 員			
				総 数	うち) 少年		うち) 女
					うち) 女	うち) 少年	
		%					
2004 平成16年	1,304	24.0	313	172	34	54	6
2005 17	1,425	23.9	341	235	52	61	3
2006 18	1,435	29.2	419	214	48	62	7
2007 19	1,197	34.8	416	182	38	35	2
2008 20	1,341	34.5	462	239	56	69	4
2009 21	1,316	33.0	434	248	60	56	9
2010 22	1,064	33.7	359	201	31	70	4
2011 23	1,142	37.8	432	243	56	69	4
2012 24	1,160	43.0	499	222	54	68	7
2013 25年	1,153	40.2	464	228	50	70	6
北 海 道	44		12	6	3	2	2
札 幌	35		9	2	1	-	-
函 館	2		1	2	2	2	2
旭 川	2		1	1	-	-	-
釧 路	4		-	-	-	-	-
北 見	1		1	1	-	-	-
東北管区	38		9	9	3	2	1
青 森	6		3	4	1	2	1
岩 手	4		1	-	-	-	-
宮 城	12		3	3	-	-	-
秋 田	1		-	1	1	-	-
山 形	6		1	-	-	-	-
福 島	9		1	1	1	-	-
東 京	288		43	26	6	3	-
関東管区	232		128	55	15	11	1
茨 城	16		9	6	-	1	-
栃 木	8		17	3	-	2	-
群 馬	12		4	2	-	-	-
埼 玉	50		11	7	3	1	1
千 葉	36		8	9	3	5	-
神 奈 川	67		26	15	6	2	-
新 潟	15		44	4	-	-	-
山 梨	5		1	1	-	-	-
長 野	5		1	1	1	-	-
静 岡	18		7	7	2	-	-
中部管区	112		35	30	9	15	2
富 山	5		2	1	1	-	-
石 川	2		1	1	1	-	-
福 井	4		12	7	3	4	2
岐 阜	12		4	2	1	-	-
愛 知	75		14	18	3	10	-
三 重	14		2	1	-	1	-
近畿管区	247		63	43	5	12	-
滋 賀	6		1	3	-	1	-
京 都	72		30	11	-	5	-
大 阪	105		19	15	3	3	-
兵 庫	47		8	8	1	1	-
奈 良	12		4	5	-	2	-
和 歌 山	5		1	1	1	-	-
中国管区	45		41	18	2	9	-
鳥 取	7		3	4	-	3	-
島 根	-		6	-	-	-	-
岡 山	15		5	5	-	3	-
広 島	15		11	7	2	3	-
山 口	8		16	2	-	-	-
四国管区	24		15	7	3	-	-
徳 島	3		3	-	-	-	-
香 川	2		5	3	1	-	-
愛 媛	11		3	1	1	-	-
高 知	8		4	3	1	-	-
九州管区	123		118	34	4	16	-
福 岡	63		16	2	1	-	-
佐 賀	3		-	-	-	-	-
長 崎	6		5	6	-	3	-
熊 本	9		35	12	-	10	-
大 分	11		41	1	-	-	-
宮 崎	9		4	2	-	2	-
鹿 児 島	12		9	5	2	-	-
沖 縄	10		8	6	1	1	-

5 年次別 府県別 窃盗 手口別 認知・検挙件数及び検挙人員 (つづき)

C-c-(5) 訪問盗

年次及び 都道府県	認知件数	検 挙 件 数		検 挙 人 員			
		検 検	率	総 数	うち) 女	うち) 少年	うち) 女
2004 平成16年	2,267	24.4	553	299	107	92	30
2005 17	2,210	27.9	617	319	103	96	34
2006 18	2,103	34.0	716	370	117	107	24
2007 19	1,936	47.8	926	359	114	115	25
2008 20	1,794	33.3	597	345	129	89	20
2009 21	1,708	40.3	688	298	98	72	9
2010 22	1,486	33.1	492	276	81	60	9
2011 23	1,596	38.2	609	331	88	76	10
2012 24	1,679	29.8	501	292	81	71	13
2013 25年	1,424	33.2	473	266	91	58	18
北 海 道	82		36	19	7	3	2
札 幌	57		27	14	4	3	2
函 館	4		2	1	1	-	-
旭 川	11		3	1	-	-	-
釧 路	9		4	3	2	-	-
北 見	1		-	-	-	-	-
東北管区	103		55	34	12	5	-
青 森	19		8	5	1	2	-
岩 手	13		13	7	4	-	-
宮 城	32		12	5	2	-	-
秋 田	12		10	8	3	1	-
山 形	10		4	2	1	-	-
福 島	17		8	7	1	2	-
東 京	122		24	12	4	1	1
関東管区	344		93	64	18	13	2
茨 城	19		4	6	2	2	-
栃 木	13		2	2	-	1	-
群 馬	51		5	-	-	-	-
埼 玉	45		12	10	6	3	1
千 葉	36		11	12	1	4	-
神 奈 川	79		23	13	4	-	-
新 潟	19		14	9	1	1	-
山 梨	5		2	2	1	-	-
長 野	21		4	3	1	-	-
静 岡	56		16	7	2	2	1
中部管区	132		31	18	6	7	3
富 山	6		3	4	3	3	3
石 川	14		8	2	-	1	-
福 井	5		3	1	-	1	-
岐 阜	15		2	1	1	-	-
愛 知	78		10	7	2	-	-
三 重	14		5	3	-	2	-
近畿管区	322		110	37	16	12	6
滋 賀	15		4	-	-	-	-
京 都	42		19	19	9	10	4
大 阪	142		7	1	-	-	-
兵 庫	89		65	11	6	1	1
奈 良	18		13	5	1	1	1
和 歌 山	16		2	1	-	-	-
中国管区	101		37	23	14	3	2
鳥 取	11		6	1	-	-	-
島 根	6		3	1	-	-	-
岡 山	31		3	4	3	1	1
広 島	30		13	9	6	1	-
山 口	23		12	8	5	1	1
四国管区	56		16	9	2	1	-
徳 島	6		1	-	-	-	-
香 川	11		3	3	1	-	-
愛 媛	22		5	1	-	-	-
高 知	17		7	5	1	1	-
九州管区	162		71	50	12	13	2
福 岡	68		15	9	3	5	1
佐 賀	10		4	3	1	-	-
長 崎	17		12	10	1	4	-
熊 本	19		13	8	2	1	-
大 分	6		5	6	1	-	-
宮 崎	11		8	6	3	2	1
鹿 児 島	12		5	4	1	1	-
沖 縄	19		9	4	-	-	-

5 年次別 府県別 窃盗 手口別 認知・検挙件数及び検挙人員 (つづき)

C-c-(6) 払出盗

年次及び 都道府県	認知件数	検 挙 件 数		検 挙 人 員			
		検 率	率	総 数	うち) 女	うち) 少年	うち) 女
		%					
2004 平成16年	4,814	59.7	2,875	525	137	97	32
2005 17	5,193	54.0	2,806	580	115	114	22
2006 18	5,160	64.9	3,350	500	98	68	12
2007 19	3,868	68.8	2,661	417	107	78	13
2008 20	2,657	73.8	1,962	338	80	44	15
2009 21	2,495	78.8	1,965	375	72	51	10
2010 22	2,209	81.9	1,810	295	53	43	7
2011 23	2,101	79.9	1,679	258	53	33	6
2012 24	2,004	77.6	1,556	290	66	52	13
2013 25年	1,741	79.8	1,389	230	49	35	6
北 海 道	51		32	11	6	1	1
札 幌	25		11	5	2	1	1
函 館	8		9	4	2	-	-
旭 川	10		9	1	1	-	-
釧 路	3		1	-	-	-	-
北 見	5		2	1	1	-	-
東北管区	124		117	12	2	1	-
青 森	10		4	1	-	-	-
岩 手	10		14	1	1	-	-
宮 城	38		41	2	-	-	-
秋 田	15		13	2	1	-	-
山 形	20		18	1	-	-	-
福 島	31		27	5	-	1	-
東 京	233		149	41	9	7	-
関東管区	607		465	65	12	12	3
茨 城	52		45	3	-	-	-
栃 木	4		4	-	-	-	-
群 馬	11		16	1	1	-	-
埼 玉	60		34	11	2	4	1
千 葉	147		61	9	1	2	-
神 奈 川	139		151	25	5	5	2
新 潟	78		72	3	1	-	-
山 梨	6		2	-	-	-	-
長 野	62		49	5	-	1	-
静 岡	48		31	8	2	-	-
中部管区	135		126	24	5	-	-
富 山	13		16	2	-	-	-
石 川	10		5	1	-	-	-
福 井	17		8	1	1	-	-
岐 阜	30		37	4	1	-	-
愛 知	53		38	14	3	-	-
三 重	12		22	2	-	-	-
近畿管区	322		208	22	4	1	-
滋 賀	28		28	5	-	-	-
京 都	60		36	3	1	-	-
大 阪	143		79	11	2	1	-
兵 庫	54		27	1	1	-	-
奈 良	8		5	2	-	-	-
和 歌 山	29		33	-	-	-	-
中国管区	116		115	19	4	4	-
鳥 取	32		34	5	-	2	-
島 根	5		3	2	2	-	-
岡 山	20		19	3	-	-	-
広 島	38		42	6	1	2	-
山 口	21		17	3	1	-	-
四国管区	40		34	8	1	2	1
徳 島	2		6	1	1	1	1
香 川	19		15	2	-	-	-
愛 媛	13		8	4	-	-	-
高 知	6		5	1	-	1	-
九州管区	113		143	28	6	7	1
福 岡	39		21	8	2	3	-
佐 賀	7		12	1	-	-	-
長 崎	11		7	1	-	-	-
熊 本	22		25	5	1	-	-
大 分	3		60	-	-	-	-
宮 崎	12		6	4	2	1	1
鹿 児 島	9		9	8	-	3	-
沖 縄	10		3	1	1	-	-

5 年次別 府県別 窃盗 手口別 認知・検挙件数及び検挙人員 (つづき)

C-c-(7) ATMねらい

年次及び 都道府県	認知件数	検 挙 件 数		検 挙 人 員			
		検 率	率	総 数	うち) 女	うち) 少年	うち) 女
2004 平成16年	234	23.5	55	31	7	4	-
2005 17	185	38.4	71	28	6	1	-
2006 18	141	39.0	55	23	3	-	-
2007 19	70	65.7	46	15	4	-	-
2008 20	67	47.8	32	22	14	3	-
2009 21	85	43.5	37	31	10	2	-
2010 22	45	62.2	28	15	7	1	1
2011 23	57	35.1	20	18	4	7	-
2012 24	21	71.4	15	12	4	1	-
2013 25年	25	56.0	14	9	3	-	-
北 海 道	1	-	-	-	-	-	-
札 幌	-	-	-	-	-	-	-
函 館	-	-	-	-	-	-	-
旭 川	-	-	-	-	-	-	-
釧 路	-	-	-	-	-	-	-
北 見	1	-	-	-	-	-	-
東北管区	1	-	1	-	-	-	-
青 森	-	-	-	-	-	-	-
岩 手	-	-	-	-	-	-	-
宮 城	1	-	-	-	-	-	-
秋 田	-	-	-	-	-	-	-
山 形	-	-	-	-	-	-	-
福 島	-	-	1	-	-	-	-
東 京	-	-	-	-	-	-	-
関東管区	5	-	4	2	-	-	-
茨 城	1	-	-	-	-	-	-
栃 木	-	-	-	-	-	-	-
群 馬	-	-	-	-	-	-	-
埼 玉	-	-	1	-	-	-	-
千 葉	-	-	-	1	-	-	-
神 奈 川	1	-	-	-	-	-	-
新 潟	3	-	3	1	-	-	-
山 梨	-	-	-	-	-	-	-
長 野	-	-	-	-	-	-	-
静 岡	-	-	-	-	-	-	-
中部管区	1	-	2	2	1	-	-
富 山	-	-	-	-	-	-	-
石 川	-	-	1	-	-	-	-
福 井	-	-	-	-	-	-	-
岐 阜	1	-	1	-	-	-	-
愛 知	-	-	-	2	1	-	-
三 重	-	-	-	-	-	-	-
近畿管区	8	-	3	3	2	-	-
滋 賀	1	-	-	-	-	-	-
京 都	-	-	-	-	-	-	-
大 阪	6	-	1	2	1	-	-
兵 庫	-	-	2	1	1	-	-
奈 良	1	-	-	-	-	-	-
和 歌 山	-	-	-	-	-	-	-
中国管区	4	-	2	-	-	-	-
鳥 取	-	-	-	-	-	-	-
島 根	-	-	-	-	-	-	-
岡 山	2	-	1	-	-	-	-
広 島	2	-	-	-	-	-	-
山 口	-	-	1	-	-	-	-
四国管区	2	-	-	-	-	-	-
徳 島	-	-	-	-	-	-	-
香 川	-	-	-	-	-	-	-
愛 媛	2	-	-	-	-	-	-
高 知	-	-	-	-	-	-	-
九州管区	3	-	2	2	-	-	-
福 岡	2	-	2	1	-	-	-
佐 賀	-	-	-	-	-	-	-
長 崎	-	-	-	-	-	-	-
熊 本	-	-	-	-	-	-	-
大 分	-	-	-	1	-	-	-
宮 崎	-	-	-	-	-	-	-
鹿 児 島	-	-	-	-	-	-	-
沖 縄	1	-	-	-	-	-	-

5 年次別 府県別 窃盗 手口別 認知・検挙件数及び検挙人員 (つづき)

C-c-(8) 窓口ねらい

年次及び 都道府県	認知件数	検 挙 件 数 検 挙 率		検 挙 人 員			
				総 数	うち) 女	うち) 少年	うち) 女
		%					
2004 平成16年	52	15.4	8	2	1	1	1
2005 17	34	29.4	10	5	1	-	-
2006 18	48	25.0	12	9	1	-	-
2007 19	31	35.5	11	7	-	4	-
2008 20	34	26.5	9	9	-	2	-
2009 21	33	39.4	13	15	6	1	-
2010 22	29	20.7	6	8	3	-	-
2011 23	36	44.4	16	12	3	1	-
2012 24	22	31.8	7	5	2	-	-
2013 25年	16	50.0	8	7	3	2	1
北 海 道	1	-	-	-	-	-	-
札 幌 館 川	1	-	-	-	-	-	-
函 館 旭 路	-	-	-	-	-	-	-
旭 川 見	-	-	-	-	-	-	-
釧 路 北	-	-	-	-	-	-	-
東北管区	1	-	-	-	-	-	-
青 森 森 手	-	-	-	-	-	-	-
岩 手 城 田	-	-	-	-	-	-	-
宮 城 形	-	-	-	-	-	-	-
秋 田 山 形	1	-	-	-	-	-	-
山 形 島 京	-	-	2	-	-	-	-
福 島 東	2	-	1	2	1	-	-
東 東 管 区	5	-	1	2	1	-	-
茨 城 城 木	1	-	1	1	1	-	-
栃 木 馬 玉	-	-	-	-	-	-	-
群 馬 葉	-	-	-	-	-	-	-
埼 玉 川	3	-	-	-	-	-	-
千 葉 奈 川	1	-	-	-	-	-	-
神 奈 川 鴻 梨	-	-	-	1	-	-	-
新 潟 野	-	-	-	-	-	-	-
山 梨 岡	-	-	-	-	-	-	-
長 野 岡	-	-	-	-	-	-	-
静 岡 中 部 管 区	2	-	-	-	-	-	-
中 部 管 区	2	-	-	-	-	-	-
富 山 山 川	-	-	-	-	-	-	-
石 川 井 井	-	-	-	-	-	-	-
福 井 井 井	-	-	-	-	-	-	-
岐 阜 知 重	2	-	-	-	-	-	-
愛 知 重	-	-	-	-	-	-	-
三 重 近 畿 管 区	1	-	2	2	1	2	1
近 畿 管 区	1	-	1	1	-	1	-
滋 賀 都 都	1	-	-	-	-	-	-
京 都 阪 庫	-	-	1	1	1	1	1
大 阪 庫 良	-	-	-	-	-	-	-
兵 庫 良 山	-	-	-	-	-	-	-
奈 良 山 中 国 管 区	1	-	1	1	-	-	-
和 歌 山 取 根	-	-	-	-	-	-	-
中 国 管 区	1	-	1	1	-	-	-
鳥 取 山 島	-	-	-	1	-	-	-
島 根 山 島	-	-	-	-	-	-	-
岡 山 口	1	-	1	-	-	-	-
山 口 四 国 管 区	1	-	1	1	1	-	-
四 国 管 区	1	-	-	-	-	-	-
徳 島 川 媛	-	-	-	-	-	-	-
香 川 媛 知	1	-	1	1	1	-	-
高 知 知	-	-	-	-	-	-	-
高 知 九 州 管 区	2	-	1	1	-	-	-
九 州 管 区	2	-	-	-	-	-	-
福 岡 岡 賀	2	-	-	-	-	-	-
佐 賀 賀	-	-	-	-	-	-	-
長 崎 本 分	-	-	1	-	-	-	-
熊 本 分	-	-	-	-	-	-	-
大 宮 崎	-	-	-	-	-	-	-
宮 崎 鹿 島	-	-	-	-	-	-	-
鹿 島 沖	-	-	-	1	-	-	-

5 年次別 府県別 窃盗 手口別 認知・検挙件数及び検挙人員 (つづき)

C-c-(9) 途中ねらい

年次及び 都道府県	認知件数	検 挙 件 数		検 挙 人 員			
		検 検	率	総 数	うち) 女	うち) 少年	うち) 女
2004 平成16年	270	10.7	29	8	2	2	-
2005 17	359	7.0	25	13	3	-	-
2006 18	269	13.8	37	5	1	2	1
2007 19	282	15.2	43	2	1	-	-
2008 20	171	17.0	29	2	-	-	-
2009 21	187	20.3	38	13	1	3	-
2010 22	158	18.4	29	7	1	-	-
2011 23	142	28.9	41	-	-	-	-
2012 24	138	21.0	29	2	-	-	-
2013 25年	92	62.0	57	8	-	4	-
北 海 道	-	-	-	-	-	-	-
札 幌	-	-	-	-	-	-	-
函 館	-	-	-	-	-	-	-
旭 川	-	-	-	-	-	-	-
釧 路	-	-	-	-	-	-	-
北 見	-	-	-	-	-	-	-
東北管区	1	-	-	-	-	-	-
青 森	-	-	-	-	-	-	-
岩 手	-	-	-	-	-	-	-
宮 城	-	-	-	-	-	-	-
秋 田	1	-	-	-	-	-	-
山 形	-	-	-	-	-	-	-
福 島	-	-	-	-	-	-	-
東 京	21	-	19	3	-	-	-
関東管区	13	-	5	-	-	-	-
茨 城	-	-	-	-	-	-	-
栃 木	-	-	-	-	-	-	-
群 馬	-	-	-	-	-	-	-
埼 玉	2	-	-	-	-	-	-
千 葉	3	-	2	-	-	-	-
神 奈 川	7	-	3	-	-	-	-
新 潟	-	-	-	-	-	-	-
山 梨	-	-	-	-	-	-	-
長 野	-	-	-	-	-	-	-
静 岡	1	-	-	-	-	-	-
中部管区	5	-	1	-	-	-	-
富 山	-	-	-	-	-	-	-
石 川	-	-	-	-	-	-	-
福 井	-	-	-	-	-	-	-
岐 阜	-	-	-	-	-	-	-
愛 知	5	-	1	-	-	-	-
三 重	-	-	-	-	-	-	-
近畿管区	50	-	30	5	-	4	-
滋 賀	-	-	-	-	-	-	-
京 都	2	-	1	-	-	-	-
大 阪	46	-	29	5	-	4	-
兵 庫	2	-	-	-	-	-	-
奈 良	-	-	-	-	-	-	-
和 歌 山	-	-	-	-	-	-	-
中国管区	-	-	1	-	-	-	-
鳥 取	-	-	-	-	-	-	-
島 根	-	-	-	-	-	-	-
岡 山	-	-	-	-	-	-	-
広 島	-	-	-	-	-	-	-
山 口	-	-	1	-	-	-	-
四国管区	-	-	-	-	-	-	-
徳 島	-	-	-	-	-	-	-
香 川	-	-	-	-	-	-	-
愛 媛	-	-	-	-	-	-	-
高 知	-	-	-	-	-	-	-
九州管区	2	-	1	-	-	-	-
福 岡	2	-	1	-	-	-	-
佐 賀	-	-	-	-	-	-	-
長 崎	-	-	-	-	-	-	-
熊 本	-	-	-	-	-	-	-
大 分	-	-	-	-	-	-	-
宮 崎	-	-	-	-	-	-	-
鹿 児 島	-	-	-	-	-	-	-
沖 縄	-	-	-	-	-	-	-

5 年次別 府県別 窃盗 手口別 認知・検挙件数及び検挙人員 (つづき)

C-c-(10) 室内ねらい

年次及び 都道府県	認知件数	検 挙 件 数		検 挙 人 員			
		検 検	率	総 数	うち) 女	うち) 少年	うち) 女
2004 平成16年	6,651	6.8	453	44	8	7	1
2005 17	6,222	9.6	600	65	8	19	-
2006 18	5,086	10.1	515	50	4	21	1
2007 19	4,308	16.6	715	38	6	11	-
2008 20	3,830	13.2	504	40	7	15	-
2009 21	3,619	11.0	398	32	4	7	1
2010 22	3,060	12.3	375	27	5	8	1
2011 23	2,938	10.3	303	38	3	19	1
2012 24	2,325	16.4	381	24	4	8	-
2013 25年	1,919	13.9	267	20	3	5	1
北海道	41		8	2	-	-	-
札幌	26		3	1	-	-	-
函館	7		5	1	-	-	-
旭川	4		-	-	-	-	-
釧路	3		-	-	-	-	-
北見	1		-	-	-	-	-
東北管区	38		9	4	1	1	-
青森	2		1	1	-	1	-
岩手	6		2	1	-	-	-
宮城	14		3	-	-	-	-
秋田	1		2	1	1	-	-
山形	4		1	1	-	-	-
福島	11		-	-	-	-	-
東京	185		32	-	-	-	-
関東管区	540		75	4	-	2	-
茨城	46		8	-	-	-	-
栃木	23		6	-	-	-	-
群馬	17		1	-	-	-	-
埼玉	127		10	1	-	1	-
千葉	50		15	1	-	-	-
神奈川	167		20	1	-	1	-
新潟	30		3	-	-	-	-
山梨	8		1	-	-	-	-
長野	13		4	1	-	-	-
静岡	59		7	-	-	-	-
中部管区	302		25	2	1	-	-
富山	5		-	-	-	-	-
石川	6		-	-	-	-	-
福井	6		1	-	-	-	-
岐阜	26		2	1	-	-	-
愛知	234		15	1	1	-	-
三重	25		7	-	-	-	-
近畿管区	547		39	2	-	1	-
滋賀	3		2	-	-	-	-
京都	49		2	-	-	-	-
大阪	420		28	2	-	1	-
兵庫	63		4	-	-	-	-
奈良	6		1	-	-	-	-
和歌山	6		2	-	-	-	-
中国管区	65		16	3	1	1	1
鳥取	4		-	-	-	-	-
島根	1		4	-	-	-	-
岡山	28		4	1	1	1	1
広島	21		6	2	-	-	-
山口	11		2	-	-	-	-
四国管区	43		11	-	-	-	-
徳島	4		-	-	-	-	-
香川	12		1	-	-	-	-
愛媛	18		5	-	-	-	-
高知	9		5	-	-	-	-
九州管区	158		52	3	-	-	-
福岡	68		13	1	-	-	-
佐賀	24		6	1	-	-	-
長崎	8		3	-	-	-	-
熊本	9		-	-	-	-	-
大分	11		-	-	-	-	-
宮崎	9		2	-	-	-	-
鹿児島	10		4	1	-	-	-
沖縄	19		24	-	-	-	-

5 年次別 府県別 窃盗 手口別 認知・検挙件数及び検挙人員 (つづき)

C-c-(11) 客室ねらい

年次及び 都道府県	認知件数	検 挙 件 数		検 挙 人 員			
		検 挙 率	率	総 数	うち) 女	うち) 少年	うち) 女
		%					
2004 平成16年	1,642	19.7	323	140	48	31	15
2005 17	1,460	24.8	362	141	53	18	11
2006 18	1,111	30.1	334	164	56	22	14
2007 19	994	21.9	218	137	60	21	9
2008 20	892	26.5	236	109	42	18	7
2009 21	837	31.5	264	120	51	21	14
2010 22	634	35.2	223	98	41	7	4
2011 23	520	40.8	212	82	32	10	4
2012 24	440	36.6	161	55	25	6	2
2013 25年	412	21.6	89	59	25	8	4
北 海 道	32		3	2	1	-	-
札 幌	14		3	2	1	-	-
函 館	2		-	-	-	-	-
旭 川	4		-	-	-	-	-
釧 路	7		-	-	-	-	-
北 見	5		-	-	-	-	-
東北管区	43		14	12	7	2	2
青 森	6		5	3	2	-	-
岩 手	5		2	2	1	-	-
宮 城	8		-	-	-	-	-
秋 田	5		2	2	-	-	-
山 形	1		-	-	-	-	-
福 島	18		5	5	4	2	2
東 京	9		2	1	-	-	-
関東管区	140		32	22	11	5	2
茨 城	19		2	-	-	-	-
栃 木	20		4	2	2	-	-
群 馬	22		7	6	3	1	1
埼 玉	2		1	1	-	-	-
千 葉	8		-	-	-	-	-
神 奈 川	11		1	1	1	-	-
新 潟	15		3	2	1	-	-
山 梨	3		-	-	-	-	-
長 野	13		5	3	1	2	-
静 岡	27		9	7	3	2	1
中部管区	49		5	-	-	-	-
富 山	7		2	-	-	-	-
石 川	8		-	-	-	-	-
福 井	4		2	-	-	-	-
岐 阜	3		-	-	-	-	-
愛 知	17		1	-	-	-	-
三 重	10		-	-	-	-	-
近畿管区	66		8	4	2	1	-
滋 賀	8		1	1	1	-	-
京 都	14		2	1	1	-	-
大 阪	27		4	1	-	-	-
兵 庫	15		-	-	-	-	-
奈 良	2		1	1	-	1	-
和 歌 山	-		-	-	-	-	-
中国管区	16		6	4	1	-	-
鳥 取	4		-	-	-	-	-
島 根	1		1	1	1	-	-
岡 山	2		-	-	-	-	-
広 島	4		3	2	-	-	-
山 口	5		2	1	-	-	-
四国管区	10		3	4	1	-	-
徳 島	1		2	3	1	-	-
香 川	1		-	-	-	-	-
愛 媛	6		1	1	-	-	-
高 知	2		-	-	-	-	-
九州管区	47		16	10	2	-	-
福 岡	9		-	-	-	-	-
佐 賀	4		-	-	-	-	-
長 崎	3		2	1	-	-	-
熊 本	7		6	5	2	-	-
大 分	3		-	-	-	-	-
宮 崎	3		2	1	-	-	-
児 島	1		1	1	-	-	-
沖 縄	17		5	2	-	-	-

5 年次別 府県別 窃盗 手口別 認知・検挙件数及び検挙人員 (つづき)

C-c-(12) 病室ねらい

年次及び 都道府県	認知件数	検 挙 件 数		検 挙 人 員			
		検 挙 率	率	総 数	うち) 女	うち) 少年	うち) 女
2004 平成16年	3,850	8.6	333	52	15	1	-
2005 17	4,027	14.3	575	59	26	4	-
2006 18	3,457	22.7	785	60	24	7	1
2007 19	2,892	33.4	965	48	12	1	-
2008 20	2,767	41.3	1,142	54	30	4	1
2009 21	2,349	28.3	664	36	13	2	1
2010 22	2,106	45.2	951	51	17	5	-
2011 23	1,611	24.5	394	36	15	2	-
2012 24	1,672	30.0	502	39	12	-	-
2013 25年	1,760	10.3	181	41	11	2	1
北 海 道	47		7	2	1	-	-
札 幌	28		2	1	1	-	-
函 館	4		-	-	-	-	-
旭 川	11		5	1	-	-	-
釧 路	2		-	-	-	-	-
北 見	2		-	-	-	-	-
東北管区	43		6	3	-	-	-
青 森	2		-	-	-	-	-
岩 手	2		1	1	-	-	-
宮 城	28		3	1	-	-	-
秋 田	2		2	1	-	-	-
山 形	3		-	-	-	-	-
福 島	6		-	-	-	-	-
東 京	257		9	2	1	-	-
関東管区	326		18	10	3	1	-
茨 城	24		2	1	1	-	-
栃 木	10		-	-	-	-	-
群 馬	15		1	-	-	-	-
埼 玉	62		2	-	-	-	-
千 葉	72		1	1	-	-	-
神 奈 川	103		5	3	1	-	-
新 潟	12		1	-	-	-	-
山 梨	7		3	3	-	1	-
長 野	7		1	1	1	-	-
静 岡	14		2	1	-	-	-
中部管区	180		7	3	2	-	-
富 山	4		-	-	-	-	-
石 川	5		-	-	-	-	-
福 井	7		2	1	1	-	-
岐 阜	27		2	-	-	-	-
愛 知	122		3	2	1	-	-
三 重	15		-	-	-	-	-
近畿管区	596		34	6	-	-	-
滋 賀	24		3	-	-	-	-
京 都	77		1	1	-	-	-
大 阪	347		15	1	-	-	-
兵 庫	114		9	1	-	-	-
奈 良	24		4	3	-	-	-
和 歌 山	10		2	-	-	-	-
中国管区	71		12	1	-	-	-
鳥 取	6		-	-	-	-	-
島 根	9		-	-	-	-	-
岡 山	18		4	1	-	-	-
広 島	21		2	-	-	-	-
山 口	17		6	-	-	-	-
四国管区	57		24	6	2	-	-
徳 島	4		1	-	-	-	-
香 川	18		9	3	2	-	-
愛 媛	10		-	-	-	-	-
高 知	25		14	3	-	-	-
九州管区	183		64	8	2	1	1
福 岡	95		5	2	1	-	-
佐 賀	7		-	-	-	-	-
長 崎	20		8	3	-	-	-
熊 本	42		48	3	1	1	1
大 分	2		-	-	-	-	-
宮 崎	7		2	-	-	-	-
鹿 児 島	7		1	-	-	-	-
沖 縄	3		-	-	-	-	-

5 年次別 府県別 窃盗 手口別 認知・検挙件数及び検挙人員 (つづき)

C-c-(13) ひったくり

年次及び 都道府県	認知件数	検 挙 件 数		検 挙 人 員			
		検 検	率	総 数	うち) 女	うち) 少年	うち) 女
		%					
2004 平成16年	39,399	34.4	13,561	2,259	100	1,352	64
2005 17	32,017	32.5	10,406	1,851	93	1,025	47
2006 18	26,828	37.6	10,090	1,652	77	834	34
2007 19	23,687	47.8	11,321	1,524	68	796	25
2008 20	19,165	58.6	11,229	1,251	49	640	23
2009 21	19,053	47.5	9,051	1,438	65	712	35
2010 22	14,587	43.3	6,323	1,191	63	568	24
2011 23	12,493	50.6	6,327	1,098	54	571	26
2012 24	10,097	46.0	4,647	861	36	349	10
2013 25年	7,909	52.9	4,186	740	37	299	12
北 海 道	70		40	16	2	5	-
札 幌	59		35	13	2	4	-
函 館	7		3	2	-	1	-
旭 川	4		2	1	-	-	-
釧 路	-		-	-	-	-	-
北 見	-		-	-	-	-	-
東北管区	81		25	14	1	4	-
青 森	7		3	2	-	1	-
岩 手	4		1	-	-	-	-
宮 城	49		20	11	1	3	-
秋 田	-		-	-	-	-	-
山 形	2		-	-	-	-	-
福 島	19		1	1	-	-	-
東 京	826		895	106	4	36	-
関東管区	2,933		1,890	180	7	80	3
茨 城	76		4	4	-	4	-
栃 木	62		16	5	1	1	1
群 馬	32		16	7	-	3	-
埼 玉	884		682	51	3	22	2
千 葉	803		595	29	-	7	-
神 奈 川	980		543	62	3	31	-
新 潟	17		4	3	-	1	-
山 梨	5		3	2	-	2	-
長 野	10		8	8	-	6	-
静 岡	64		19	9	-	3	-
中部管区	696		145	54	2	20	1
富 山	4		1	1	1	-	-
石 川	13		9	3	-	2	-
福 井	9		5	1	-	-	-
岐 阜	32		7	8	-	1	-
愛 知	587		105	30	1	8	1
三 重	51		18	11	-	9	-
近畿管区	2,519		854	259	17	108	8
滋 賀	39		16	10	-	6	-
京 都	318		91	29	1	11	-
大 阪	1,466		482	152	9	62	3
兵 庫	535		214	54	7	24	5
奈 良	137		32	9	-	4	-
和 歌 山	24		19	5	-	1	-
中国管区	144		65	30	-	16	-
鳥 取	5		4	4	-	2	-
島 根	4		-	-	-	-	-
岡 山	54		16	9	-	5	-
広 島	63		34	10	-	5	-
山 口	18		11	7	-	4	-
四国管区	118		58	22	1	8	-
徳 島	6		1	1	-	-	-
香 川	44		21	2	-	2	-
愛 媛	50		21	13	-	6	-
高 知	18		15	6	1	-	-
九州管区	522		214	59	3	22	-
福 岡	391		161	31	2	10	-
佐 賀	17		5	1	-	-	-
長 崎	5		3	1	1	-	-
熊 本	35		8	2	-	1	-
大 分	12		7	2	-	-	-
宮 崎	24		11	5	-	1	-
鹿 児 島	9		2	2	-	-	-
沖 縄	29		17	15	-	10	-

5 年次別 府県別 窃盗 手口別 認知・検挙件数及び検挙人員 (つづき)

C-c-(14) すり

年次及び 都道府県	認知件数	検 挙 件 数		検 挙 人 員			
		検 率	率	総 数	うち) 女	うち) 少年	うち) 女
		%					
2004 平成16年	19,198	19.7	3,791	970	184	90	32
2005 17	15,446	23.5	3,632	938	186	83	24
2006 18	13,698	27.0	3,699	956	189	98	25
2007 19	10,220	30.0	3,064	916	232	92	31
2008 20	8,427	20.9	1,762	897	163	95	14
2009 21	7,253	27.3	1,977	824	180	100	24
2010 22	6,261	24.5	1,533	923	200	135	22
2011 23	5,540	25.1	1,390	846	186	116	24
2012 24	5,475	25.2	1,378	838	158	107	16
2013 25年	5,508	28.4	1,564	765	181	89	15
北 海 道	42		24	17	6	4	-
札 幌	28		17	13	3	4	-
函 館	3		2	1	1	-	-
旭 川	7		1	-	-	-	-
釧 路	3		3	3	2	-	-
北 見	1		1	-	-	-	-
東北管区	77		33	20	5	2	-
青 森	10		7	5	2	-	-
岩 手	4		3	2	-	-	-
宮 城	40		10	6	-	-	-
秋 田	11		9	3	2	-	-
山 形	6		2	4	1	2	-
福 島	6		2	-	-	-	-
東 京	2,737		489	182	28	12	1
関東管区	797		413	141	24	21	4
茨 城	59		6	7	4	4	4
栃 木	25		17	5	1	2	-
群 馬	21		18	8	2	2	-
埼 玉	122		73	33	6	6	-
千 葉	259		133	21	3	1	-
神 奈 川	246		148	55	7	4	-
新 潟	14		4	1	-	-	-
山 梨	3		-	-	-	-	-
長 野	25		5	3	1	2	-
静 岡	23		9	8	-	-	-
中部管区	330		64	32	8	11	1
富 山	16		3	4	1	-	-
石 川	13		7	5	2	1	1
福 井	9		5	4	2	1	-
岐 阜	40		5	7	-	7	-
愛 知	239		40	10	2	2	-
三 重	13		4	2	1	-	-
近畿管区	1,115		335	229	69	12	5
滋 賀	37		4	2	-	-	-
京 都	68		13	10	5	1	1
大 阪	780		166	152	39	7	1
兵 庫	150		66	38	12	2	1
奈 良	8		3	2	-	-	-
和 歌 山	72		83	25	13	2	2
中国管区	82		45	38	10	8	1
鳥 取	2		2	3	-	2	-
島 根	3		5	1	1	-	-
岡 山	9		4	3	1	-	-
広 島	53		23	22	6	4	-
山 口	15		11	9	2	2	1
四国管区	64		36	28	10	7	-
徳 島	9		4	1	1	-	-
香 川	16		6	3	1	1	-
愛 媛	24		17	16	5	4	-
高 知	15		9	8	3	2	-
九州管区	264		125	78	21	12	3
福 岡	158		42	25	8	1	-
佐 賀	6		3	3	1	-	-
長 崎	11		3	2	1	-	-
熊 本	35		21	12	4	3	1
大 分	6		5	4	1	1	-
宮 崎	6		20	2	1	1	-
児 島	13		7	7	4	2	2
沖 縄	29		24	23	1	4	-

5 年次別 府県別 窃盗 手口別 認知・検挙件数及び検挙人員 (つづき)

C-c-(15) 置引き

年次及び 都道府県	認知件数	検 挙 件 数		検 挙 人 員			
		検 率	率	総 数	うち) 女	うち) 少年	うち) 女
2004 平成16年	71,818	10.1	7,262	2,536	683	555	184
2005 17	67,328	10.6	7,158	3,120	731	579	121
2006 18	65,377	11.1	7,236	3,779	892	658	140
2007 19	58,727	13.8	8,113	4,288	996	768	161
2008 20	54,322	14.7	8,007	4,519	1,082	687	116
2009 21	50,496	15.0	7,596	4,914	1,155	666	110
2010 22	46,537	16.3	7,580	5,124	1,251	756	132
2011 23	43,601	16.8	7,309	5,169	1,157	756	90
2012 24	44,167	17.5	7,733	5,515	1,237	682	83
2013 25年	42,986	18.5	7,968	5,782	1,287	642	71
北 海 道	1,169		247	176	52	8	2
札 幌	844		154	100	24	4	-
函 館	92		28	23	7	1	-
旭 川	96		22	22	9	1	1
釧 路	107		31	21	4	2	1
北 見	30		12	10	8	-	-
東北管区	2,108		647	521	133	30	3
青 森	280		97	76	22	6	-
岩 手	323		122	103	26	3	-
宮 城	185		37	22	4	-	-
秋 田	209		108	94	27	6	1
山 形	342		126	100	24	9	1
福 島	769		157	126	30	6	1
東 京	2,605		302	196	22	41	4
関東管区	12,111		2,671	1,823	386	212	24
茨 城	489		86	51	13	5	1
栃 木	770		195	131	36	12	2
群 馬	646		306	142	32	10	3
埼 玉	2,572		371	320	59	69	7
千 葉	2,900		460	315	65	29	2
神 奈 川	2,134		582	358	70	47	2
新 潟	634		181	121	17	10	1
山 梨	193		32	29	8	6	-
長 野	494		157	122	30	5	3
静 岡	1,279		301	234	56	19	3
中部管区	6,091		1,035	784	149	89	7
富 山	304		56	47	12	-	-
石 川	386		76	53	10	5	1
福 井	206		75	64	22	4	-
岐 阜	1,024		148	113	24	12	-
愛 知	3,604		593	435	67	58	4
三 重	567		87	72	14	10	2
近畿管区	11,739		1,299	1,000	229	127	11
滋 賀	622		173	131	34	4	-
京 都	1,294		136	127	19	19	-
大 阪	6,582		463	351	72	56	9
兵 庫	2,686		394	315	86	39	2
奈 良	280		69	30	5	5	-
和 歌 山	275		64	46	13	4	-
中国管区	1,576		450	360	93	40	6
鳥 取	247		100	79	15	8	-
島 根	54		24	17	4	-	-
岡 山	625		137	114	24	9	1
広 島	362		104	87	26	23	5
山 口	288		85	63	24	-	-
四国管区	1,070		277	199	50	16	4
徳 島	22		18	12	3	4	-
香 川	357		123	92	20	5	-
愛 媛	599		116	84	22	5	3
高 知	92		20	11	5	2	1
九州管区	4,517		1,040	723	173	79	10
福 岡	2,094		350	176	39	20	1
佐 賀	250		68	60	19	8	1
長 崎	276		78	74	22	11	5
熊 本	498		179	110	26	11	2
大 分	215		59	57	9	6	-
宮 崎	299		88	72	19	5	-
鹿 児 島	269		84	60	20	-	-
沖 縄	616		134	114	19	18	1

5 年次別 府県別 窃盗 手口別 認知・検挙件数及び検挙人員 (つづき)

C-c-(16) 仮睡者ねらい

年次及び 都道府県	認知件数	検 挙 件 数		検 挙 人 員			
		検 検	率	総 数	うち) 女	うち) 少年	うち) 女
2004 平成16年	10,660	7.7	817	182	23	23	4
2005 17	9,338	6.4	599	170	24	24	5
2006 18	8,647	16.2	1,405	141	16	32	3
2007 19	8,373	18.6	1,554	124	23	29	9
2008 20	7,214	17.1	1,235	147	10	24	1
2009 21	6,002	8.2	493	119	5	23	1
2010 22	5,412	7.5	408	102	11	26	3
2011 23	5,113	7.4	376	125	12	26	5
2012 24	5,619	6.1	345	103	5	17	3
2013 25年	5,962	8.0	474	140	10	31	6
北海道	25		3	-	-	-	-
札幌	25		3	-	-	-	-
函館	-		-	-	-	-	-
旭川	-		-	-	-	-	-
釧路	-		-	-	-	-	-
北見	-		-	-	-	-	-
東北管区	56		5	2	-	1	-
青森	-		-	-	-	-	-
岩手	3		-	-	-	-	-
宮城	39		3	1	-	1	-
秋田	1		1	1	-	-	-
山形	2		1	-	-	-	-
福島	11		-	-	-	-	-
東京	2,335		55	34	1	4	1
関東管区	1,071		104	32	2	2	-
茨城	64		-	-	-	-	-
栃木	29		2	-	-	-	-
群馬	10		1	-	-	-	-
埼玉	209		25	8	1	-	-
千葉	388		23	4	1	-	-
神奈川	287		34	12	-	2	-
新潟	19		5	-	-	-	-
山梨	1		-	-	-	-	-
長野	6		4	1	-	-	-
静岡	58		10	7	-	-	-
中部管区	236		120	14	3	5	2
富山	4		3	-	-	-	-
石川	12		2	-	-	-	-
福井	3		-	-	-	-	-
岐阜	32		3	1	-	1	-
愛知	172		112	13	3	4	2
三重	13		-	-	-	-	-
近畿管区	1,659		123	24	2	9	1
滋賀	19		3	-	-	-	-
京都	129		8	4	-	1	-
大阪	1,252		22	14	1	6	1
兵庫	226		82	4	-	2	-
奈良	26		7	2	1	-	-
和歌山	7		1	-	-	-	-
中国管区	68		16	7	-	2	-
鳥取	2		2	-	-	-	-
島根	4		1	2	-	2	-
岡山	12		6	1	-	-	-
広島	41		6	4	-	-	-
山口	9		1	-	-	-	-
四国管区	57		4	1	-	-	-
徳島	3		1	1	-	-	-
香川	11		2	-	-	-	-
愛媛	28		-	-	-	-	-
高知	15		1	-	-	-	-
九州管区	455		44	26	2	8	2
福岡	217		16	13	1	6	1
佐賀	11		2	1	-	-	-
長崎	15		-	-	-	-	-
熊本	35		6	5	1	2	1
大分	14		7	-	-	-	-
宮崎	23		2	1	-	-	-
鹿児島	9		2	2	-	-	-
沖縄	131		9	4	-	-	-

5 年次別 府県別 窃盗 手口別 認知・検挙件数及び検挙人員 (つづき)

C-c-(17) 車上ねらい

年次及び 都道府県	認知件数	検 挙 件 数		検 挙 人 員			
		検 検	率	総 数	うち) 女	うち) 少年	うち) 女
		%					
2004 平成16年	328,921	19.2	63,171	3,238	177	681	47
2005 17	256,594	20.8	53,465	2,634	154	527	39
2006 18	205,744	24.1	49,592	2,766	196	547	52
2007 19	168,129	24.5	41,116	2,344	138	542	41
2008 20	155,671	25.8	40,146	2,258	160	453	30
2009 21	145,137	26.7	38,706	2,290	169	522	54
2010 22	124,608	23.9	29,780	2,186	163	466	37
2011 23	113,101	20.9	23,658	2,128	137	490	30
2012 24	104,037	23.6	24,504	1,979	152	402	27
2013 25年	87,976	22.6	19,868	1,775	132	358	16
北 海 道	2,700		1,972	68	7	12	1
札 幌	1,782		1,551	43	5	9	1
函 館	208		42	8	1	-	-
旭 川	309		302	7	-	2	-
釧 路	350		57	6	-	1	-
北 見	51		20	4	1	-	-
東北管区	3,298		978	95	5	7	-
青 森	513		53	16	-	2	-
岩 手	292		71	12	-	-	-
宮 城	1,063		267	29	1	1	-
秋 田	196		59	7	2	-	-
山 形	420		182	13	-	2	-
福 島	814		346	18	2	2	-
東 京	5,877		637	148	10	19	-
関東管区	24,477		4,463	441	33	101	7
茨 城	2,793		1,003	25	2	7	-
栃 木	1,414		482	30	3	6	1
群 馬	1,377		155	25	-	6	-
埼 玉	5,028		433	100	9	30	2
千 葉	5,952		443	51	5	6	-
神 奈 川	3,276		1,077	87	9	21	4
新 潟	968		119	36	2	10	-
山 梨	501		45	7	-	1	-
長 野	897		202	21	1	-	-
静 岡	2,271		504	59	2	14	-
中部管区	13,938		4,324	234	12	60	2
富 山	559		83	16	1	7	1
石 川	600		404	18	-	2	-
福 井	371		129	14	1	4	-
岐 阜	2,095		480	27	2	5	-
愛 知	8,697		2,960	141	7	41	1
三 重	1,616		268	18	1	1	-
近畿管区	22,920		2,636	346	36	56	1
滋 賀	1,039		222	26	4	2	1
京 都	2,768		180	42	2	11	-
大 阪	12,379		1,116	174	15	28	-
兵 庫	5,191		705	67	5	9	-
奈 良	949		81	19	5	4	-
和 歌 山	594		332	18	5	2	-
中国管区	3,081		870	113	5	24	1
鳥 取	274		62	11	-	3	-
島 根	210		87	12	-	1	-
岡 山	1,105		359	24	1	4	-
広 島	963		212	41	3	15	1
山 口	529		150	25	1	1	-
四国管区	2,468		696	67	5	14	-
徳 島	370		182	13	3	-	-
香 川	549		134	13	-	3	-
愛 媛	1,113		219	17	1	3	-
高 知	436		161	24	1	8	-
九州管区	9,217		3,292	263	19	65	4
福 岡	4,875		2,211	72	4	18	-
佐 賀	531		165	23	-	5	-
長 崎	396		214	24	-	5	-
熊 本	1,122		139	25	4	4	2
大 分	355		68	9	2	-	-
宮 崎	558		130	19	1	5	1
児 島	714		168	25	3	6	1
沖 縄	666		197	66	5	22	-

5 年次別 府県別 窃盗 手口別 認知・検挙件数及び検挙人員 (つづき)

C-c-(18) 部品ねらい

年次及び 都道府県	認知件数	検 挙 件 数		検 挙 人 員			
		検 挙 率	件 数	総 数	うち) 女	うち) 少年	うち) 女
		%					
2004 平成16年	112,161	9.5	10,668	2,134	65	1,255	45
2005 17	103,772	11.4	11,786	1,973	62	1,204	46
2006 18	88,739	11.1	9,840	1,931	52	1,132	30
2007 19	78,016	13.3	10,382	1,758	46	1,037	22
2008 20	76,109	13.9	10,591	1,621	43	992	30
2009 21	76,342	12.3	9,359	1,523	43	911	30
2010 22	68,375	17.2	11,783	1,399	36	781	24
2011 23	57,981	17.3	10,022	1,244	32	708	15
2012 24	51,828	13.4	6,959	999	30	569	15
2013 25年	45,981	13.7	6,306	893	17	490	5
北 海 道	923		136	16	1	1	-
札 幌	745		120	14	1	1	-
函 館	52		1	-	-	-	-
旭 川	55		2	1	-	-	-
釧 路	58		2	-	-	-	-
北 見	13		11	1	-	-	-
東北管区	852		163	24	-	8	-
青 森	94		15	1	-	-	-
岩 手	71		15	4	-	1	-
宮 城	378		15	8	-	2	-
秋 田	43		8	4	-	-	-
山 形	63		73	-	-	-	-
福 島	203		37	7	-	5	-
東 京	3,518		238	56	1	27	-
関東管区	14,043		1,583	238	4	132	1
茨 城	1,411		103	24	-	16	-
栃 木	488		81	8	-	4	-
群 馬	409		34	10	-	3	-
埼 玉	3,532		181	54	1	33	-
千 葉	3,119		199	29	-	13	-
神 奈 川	3,376		565	66	-	38	-
新 潟	224		12	4	-	-	-
山 梨	268		11	6	-	6	-
長 野	242		18	11	-	5	-
静 岡	974		379	26	3	14	1
中部管区	7,565		2,365	123	2	72	-
富 山	67		11	4	-	2	-
石 川	82		4	-	-	-	-
福 井	151		49	5	-	3	-
岐 阜	1,056		530	7	2	4	-
愛 知	5,272		1,561	95	-	56	-
三 重	937		210	12	-	7	-
近畿管区	14,073		1,118	276	6	157	2
滋 賀	520		244	14	-	4	-
京 都	1,830		79	31	-	22	-
大 阪	7,851		565	148	5	72	2
兵 庫	2,979		108	61	1	42	-
奈 良	611		112	19	-	15	-
和 歌 山	282		10	3	-	2	-
中国管区	1,055		202	43	-	26	-
鳥 取	29		2	-	-	-	-
島 根	31		56	3	-	1	-
岡 山	451		50	14	-	9	-
広 島	431		79	22	-	15	-
山 口	113		15	4	-	1	-
四国管区	797		118	17	-	9	-
徳 島	125		7	3	-	2	-
香 川	186		57	5	-	3	-
愛 媛	361		42	8	-	4	-
高 知	125		12	1	-	-	-
九州管区	3,155		383	100	3	58	2
福 岡	1,900		215	40	2	23	1
佐 賀	155		51	4	-	3	-
長 崎	138		7	4	-	-	-
熊 本	230		27	8	1	5	1
大 分	109		6	4	-	1	-
宮 崎	84		3	3	-	3	-
児 島	134		17	12	-	6	-
沖 縄	405		57	25	-	17	-

5 年次別 府県別 窃盗 手口別 認知・検挙件数及び検挙人員 (つづき)

C-c-(19) 脱衣場ねらい

年次及び 都道府県	認知件数	検 挙 件 数		検 挙 人 員			
		検 検	率	総 数	うち) 女	うち) 少年	うち) 女
		%					
2004 平成16年	11,522	11.2	1,285	257	34	69	7
2005 17	9,570	16.9	1,619	244	39	63	9
2006 18	9,004	14.1	1,269	218	32	40	4
2007 19	7,898	11.4	903	217	38	41	6
2008 20	6,990	12.7	887	168	35	21	3
2009 21	6,360	17.9	1,139	177	16	27	3
2010 22	5,450	14.0	763	147	30	23	2
2011 23	4,877	21.0	1,023	161	30	14	2
2012 24	4,714	15.1	713	130	24	16	1
2013 25年	4,338	16.7	723	149	30	25	1
北 海 道	303		239	11	2	-	-
札 幌	219		123	8	2	-	-
函 館	13		-	-	-	-	-
旭 川	24		-	-	-	-	-
釧 路	35		101	2	-	-	-
北 見	12		15	1	-	-	-
東北管区	361		60	19	6	2	-
青 森	60		9	4	2	-	-
岩 手	81		22	6	2	1	-
宮 城	71		7	1	-	-	-
秋 田	37		14	4	2	-	-
山 形	38		3	1	-	-	-
福 島	74		5	3	-	1	-
東 京	591		21	12	4	1	-
関東管区	1,059		80	31	5	1	-
茨 城	52		4	3	1	-	-
栃 木	67		5	1	1	-	-
群 馬	75		8	4	-	-	-
埼 玉	236		3	2	1	-	-
千 葉	170		9	3	-	-	-
神 奈 川	143		5	4	-	-	-
新 潟	88		5	1	-	-	-
山 梨	56		13	2	1	-	-
長 野	88		18	5	-	1	-
静 岡	84		10	6	1	-	-
中部管区	527		48	25	5	3	-
富 山	26		3	1	1	-	-
石 川	51		8	5	1	2	-
福 井	17		3	2	-	-	-
岐 阜	74		3	1	-	-	-
愛 知	311		28	14	2	1	-
三 重	48		3	2	1	-	-
近畿管区	716		55	13	1	4	-
滋 賀	43		-	-	-	-	-
京 都	76		2	2	-	-	-
大 阪	329		18	4	-	2	-
兵 庫	207		20	5	1	1	-
奈 良	31		4	2	-	1	-
和 歌 山	30		11	-	-	-	-
中国管区	191		45	5	1	-	-
鳥 取	21		3	1	1	-	-
島 根	13		-	-	-	-	-
岡 山	50		4	2	-	-	-
広 島	88		34	2	-	-	-
山 口	19		4	-	-	-	-
四国管区	141		35	6	-	-	-
徳 島	11		-	-	-	-	-
香 川	38		2	1	-	-	-
愛 媛	77		7	2	-	-	-
高 知	15		26	3	-	-	-
九州管区	449		140	27	6	14	1
福 岡	177		49	9	1	6	-
佐 賀	27		1	1	-	-	-
長 崎	41		16	2	2	-	-
熊 本	71		49	9	2	5	1
大 分	34		3	-	-	-	-
宮 崎	27		7	3	-	2	-
鹿 児 島	42		13	2	1	1	-
沖 縄	30		2	1	-	-	-

5 年次別 府県別 窃盗 手口別 認知・検挙件数及び検挙人員 (つづき)

C-c-(20) 自動販売機ねらい

年次及び 都道府県	認知件数	検 挙 件 数		検 挙 人 員			
		検 検	率	総 数	うち) 女	うち) 少年	うち) 女
		%					
2004 平成16年	112,965	26.3	29,748	2,560	81	1,933	61
2005 17	88,180	26.5	23,409	2,027	71	1,479	48
2006 18	55,981	40.4	22,607	1,370	55	912	39
2007 19	50,846	36.6	18,585	1,064	49	650	32
2008 20	38,555	39.4	15,197	819	42	460	26
2009 21	26,765	61.8	16,535	746	30	399	16
2010 22	21,603	44.6	9,633	671	30	411	17
2011 23	20,393	33.1	6,747	633	26	387	20
2012 24	18,989	39.1	7,427	698	37	469	27
2013 25年	16,508	36.1	5,962	818	34	648	29
北 海 道	267		75	13	-	8	-
札 幌	159		37	11	-	7	-
函 館	21		15	-	-	-	-
旭 川	33		11	-	-	-	-
釧 路	53		5	2	-	1	-
北 見	1		7	-	-	-	-
東北管区	1,031		90	27	1	16	-
青 森	55		3	2	-	2	-
岩 手	56		37	3	-	2	-
宮 城	503		32	8	-	5	-
秋 田	23		3	-	-	-	-
山 形	46		6	1	1	-	-
福 島	348		9	13	-	7	-
東 京	841		435	70	3	57	3
関東管区	7,040		1,820	333	18	290	16
茨 城	1,265		255	17	-	10	-
栃 木	530		417	9	-	5	-
群 馬	463		468	13	-	11	-
埼 玉	1,044		143	47	2	42	2
千 葉	1,457		91	35	1	33	1
神 奈 川	1,368		144	183	13	173	13
新 潟	370		78	13	2	4	-
山 梨	70		66	-	-	-	-
長 野	66		8	5	-	5	-
静 岡	407		150	11	-	7	-
中部管区	1,903		1,694	82	3	49	2
富 山	13		18	2	-	-	-
石 川	102		42	6	-	2	-
福 井	62		14	1	-	-	-
岐 阜	146		26	8	-	2	-
愛 知	1,172		658	46	3	27	2
三 重	408		936	19	-	18	-
近畿管区	3,234		628	108	2	87	1
滋 賀	184		81	11	-	6	-
京 都	234		21	16	-	14	-
大 阪	1,908		330	50	-	43	-
兵 庫	772		80	30	2	24	1
奈 良	67		110	1	-	-	-
和 歌 山	69		6	-	-	-	-
中国管区	295		493	24	-	18	-
鳥 取	23		289	-	-	-	-
島 根	27		11	4	-	2	-
岡 山	57		7	-	-	-	-
広 島	86		13	7	-	6	-
山 口	102		173	13	-	10	-
四国管区	227		91	10	-	5	-
徳 島	12		3	3	-	3	-
香 川	33		12	3	-	1	-
愛 媛	143		65	4	-	1	-
高 知	39		11	-	-	-	-
九州管区	1,670		636	151	7	118	7
福 岡	1,046		335	49	3	39	3
佐 賀	60		4	1	-	-	-
長 崎	47		9	18	3	9	3
熊 本	145		112	14	-	10	-
大 分	73		51	2	-	-	-
宮 崎	53		34	5	-	3	-
鹿 児 島	60		38	6	-	4	-
沖 縄	186		53	56	1	53	1

5 年次別 府県別 窃盗 手口別 認知・検挙件数及び検挙人員 (つづき)

C-c-(21) 色情ねらい

年次及び 都道府県	認知件数	検 挙 件 数		検 挙 人 員			
		検 検	率	総 数	うち) 女	うち) 少年	うち) 女
		%					
2004 平成16年	18,423	27.4	5,052	915	3	89	1
2005 17	18,006	32.7	5,881	946	7	97	1
2006 18	17,483	36.2	6,328	951	4	72	1
2007 19	17,004	38.0	6,457	892	2	61	-
2008 20	15,903	40.3	6,401	867	4	65	1
2009 21	14,181	37.5	5,312	824	4	65	-
2010 22	13,534	33.9	4,588	817	2	67	-
2011 23	11,978	36.7	4,398	704	3	58	-
2012 24	13,020	37.2	4,837	724	3	56	-
2013 25年	11,979	32.3	3,873	734	3	55	-
北 海 道	43		20	5	-	1	-
札 幌	32		17	4	-	1	-
函 館	3		-	-	-	-	-
旭 川	3		1	1	-	-	-
釧 路	4		1	-	-	-	-
北 見	1		1	-	-	-	-
東北管区	643		313	55	-	2	-
青 森	56		49	8	-	-	-
岩 手	56		26	9	-	-	-
宮 城	231		84	11	-	-	-
秋 田	26		14	5	-	1	-
山 形	46		30	6	-	1	-
福 島	228		110	16	-	-	-
東 京	1,326		180	58	-	6	-
関東管区	3,794		1,296	241	1	17	-
茨 城	424		161	24	-	1	-
栃 木	327		136	19	-	1	-
群 馬	324		92	20	-	2	-
埼 玉	753		132	46	-	5	-
千 葉	768		236	30	-	2	-
神 奈 川	375		270	41	-	1	-
新 潟	144		38	10	-	1	-
山 梨	89		8	3	-	-	-
長 野	169		87	13	-	-	-
静 岡	421		136	35	1	4	-
中部管区	1,489		385	97	-	5	-
富 山	56		17	4	-	-	-
石 川	68		34	1	-	1	-
福 井	40		26	2	-	-	-
岐 阜	283		57	16	-	2	-
愛 知	784		177	54	-	1	-
三 重	258		74	20	-	1	-
近畿管区	1,783		341	68	1	4	-
滋 賀	157		37	9	-	-	-
京 都	123		19	7	-	-	-
大 阪	673		67	17	1	1	-
兵 庫	574		158	26	-	1	-
奈 良	147		32	7	-	1	-
和 歌 山	109		28	2	-	1	-
中国管区	934		535	76	-	6	-
鳥 取	98		78	7	-	-	-
島 根	197		173	5	-	-	-
岡 山	209		79	21	-	-	-
広 島	212		79	28	-	4	-
山 口	218		126	15	-	2	-
四国管区	740		324	28	-	3	-
徳 島	124		117	8	-	1	-
香 川	228		127	6	-	-	-
愛 媛	291		53	10	-	2	-
高 知	97		27	4	-	-	-
九州管区	1,227		479	106	1	11	-
福 岡	454		185	25	-	7	-
佐 賀	128		59	15	-	-	-
長 崎	170		81	18	-	1	-
熊 本	153		50	16	-	1	-
大 分	79		13	6	-	-	-
宮 崎	106		41	6	-	-	-
鹿 児 島	78		33	8	-	1	-
沖 縄	59		17	12	1	1	-

5 年次別 府県別 窃盗 手口別 認知・検挙件数及び検挙人員 (つづき)

C-c-(22) 工事場ねらい

年次及び 都道府県	認知件数	検 挙 件 数		検 挙 人 員			
		検 検	率	総 数	うち) 女	うち) 少年	うち) 女
		%					
2004 平成16年	9,091	14.7	1,332	292	8	31	2
2005 17	10,286	15.0	1,540	337	10	50	5
2006 18	13,335	13.9	1,860	493	12	49	1
2007 19	13,433	20.0	2,689	653	25	62	1
2008 20	13,433	25.0	3,354	680	27	52	3
2009 21	8,316	24.3	2,023	336	9	36	1
2010 22	9,739	20.1	1,956	430	28	23	5
2011 23	10,988	16.3	1,786	348	9	20	-
2012 24	10,137	16.2	1,640	306	9	15	-
2013 25年	9,956	17.6	1,756	252	10	23	-
北 海 道	196		26	2	-	-	-
札 幌	133		18	-	-	-	-
函 館	8		-	-	-	-	-
旭 川	25		1	1	-	-	-
釧 路	26		4	1	-	-	-
北 見	4		3	-	-	-	-
東北管区	458		55	8	-	-	-
青 森	14		4	-	-	-	-
岩 手	29		5	1	-	-	-
宮 城	261		29	1	-	-	-
秋 田	17		4	3	-	-	-
山 形	25		9	2	-	-	-
福 島	112		4	1	-	-	-
東 京	829		101	22	-	-	-
関東管区	3,523		600	84	1	14	-
茨 城	434		132	4	-	1	-
栃 木	209		26	8	1	2	-
群 馬	106		27	-	-	-	-
埼 玉	631		55	11	-	1	-
千 葉	609		90	8	-	1	-
神 奈 川	820		100	23	-	4	-
新 潟	80		6	7	-	-	-
山 梨	54		7	1	-	-	-
長 野	195		115	8	-	4	-
静 岡	385		42	14	-	1	-
中部管区	1,352		394	48	2	3	-
富 山	47		-	-	-	-	-
石 川	122		43	2	-	-	-
福 井	58		41	4	-	-	-
岐 阜	137		24	9	1	1	-
愛 知	837		255	24	-	2	-
三 重	151		31	9	1	-	-
近畿管区	2,180		230	30	2	3	-
滋 賀	98		3	3	-	-	-
京 都	324		33	3	-	-	-
大 阪	1,033		29	11	1	2	-
兵 庫	424		122	9	-	1	-
奈 良	184		37	2	-	-	-
和 歌 山	117		6	2	1	-	-
中国管区	401		209	20	1	-	-
鳥 取	11		1	2	1	-	-
島 根	25		10	3	-	-	-
岡 山	155		17	8	-	-	-
広 島	123		55	4	-	-	-
山 口	87		126	3	-	-	-
四国管区	123		16	3	-	-	-
徳 島	37		11	3	-	-	-
香 川	30		2	-	-	-	-
愛 媛	42		3	-	-	-	-
高 知	14		-	-	-	-	-
九州管区	894		125	35	4	3	-
福 岡	514		39	8	1	3	-
佐 賀	66		4	4	1	-	-
長 崎	37		3	2	-	-	-
熊 本	88		5	3	-	-	-
大 分	67		15	4	-	-	-
宮 崎	33		7	3	-	-	-
児 島	31		6	3	1	-	-
沖 縄	58		46	8	1	-	-

5 年次別 府県別 窃盗 手口別 認知・検挙件数及び検挙人員 (つづき)

C-c-(23) 万引き

年次及び 都道府県	認知件数	検 挙 件 数		検 挙 人 員			
				総 数	うち) 女	うち) 少年	うち) 女
		%					
2004 平成16年	158,020	72.4	114,465	112,783	49,852	38,865	17,365
2005 17	153,972	75.1	115,636	113,953	50,249	36,450	15,680
2006 18	147,113	75.3	110,723	107,123	46,509	30,161	12,470
2007 19	141,915	74.5	105,774	102,504	45,330	28,161	11,921
2008 20	145,551	72.8	105,986	101,504	43,271	26,277	10,208
2009 21	150,059	72.5	108,802	105,228	42,390	29,119	9,748
2010 22	148,665	72.4	107,684	104,804	42,810	28,348	9,335
2011 23	141,931	73.6	104,516	101,340	41,069	25,961	8,381
2012 24	135,224	72.4	97,841	93,079	37,840	19,645	6,041
2013 25年	126,386	71.1	89,910	85,464	35,351	16,741	5,067
北 海 道	4,780		3,536	3,469	1,509	388	109
札 幌	3,104		2,267	2,231	964	274	84
函 館	330		271	276	143	14	3
旭 川	592		420	411	178	41	9
釧 路	597		451	424	175	51	13
北 見	157		127	127	49	8	-
東北管区	7,235		5,803	5,073	2,109	872	262
青 森	1,007		801	782	326	219	75
岩 手	837		707	644	260	112	38
宮 城	2,061		1,432	1,246	498	173	47
秋 田	816		738	554	246	74	26
山 形	889		827	683	328	109	32
福 島	1,625		1,298	1,164	451	185	44
東 京	16,043		10,582	10,609	4,437	1,669	559
関東管区	37,204		27,308	25,380	9,862	5,002	1,436
茨 城	2,961		2,045	1,910	740	352	82
栃 木	1,925		1,424	1,308	496	230	57
群 馬	2,305		1,978	1,291	492	233	72
埼 玉	7,503		5,049	4,733	1,804	1,044	318
千 葉	6,425		4,239	4,169	1,645	913	252
神 奈 川	7,563		5,986	5,940	2,350	1,084	301
新 潟	2,301		1,871	1,618	646	290	93
山 梨	878		613	609	222	117	22
長 野	2,052		1,682	1,554	612	348	122
静 岡	3,291		2,421	2,248	855	391	117
中部管区	12,637		7,914	7,692	3,119	1,514	441
富 山	799		514	496	205	97	44
石 川	762		604	551	243	108	28
福 井	653		531	476	194	90	21
岐 阜	1,832		1,152	1,122	463	260	65
愛 知	7,044		4,198	4,161	1,649	793	230
三 重	1,547		915	886	365	166	53
近畿管区	21,317		13,277	13,332	5,613	3,014	934
滋 賀	1,420		1,029	1,013	446	201	83
京 都	2,693		1,820	1,800	794	356	112
大 阪	8,406		4,037	4,137	1,664	1,029	314
兵 庫	6,570		4,477	4,517	1,848	992	270
奈 良	1,288		1,100	1,035	454	231	75
和 歌 山	940		814	830	407	205	80
中国管区	7,955		6,547	5,842	2,481	1,419	426
鳥 取	665		572	441	176	107	36
島 根	804		771	444	219	126	58
岡 山	2,100		1,675	1,655	631	482	131
広 島	2,892		2,308	2,214	958	485	130
山 口	1,494		1,221	1,088	497	219	71
四国管区	4,723		3,951	3,504	1,661	687	266
徳 島	997		887	729	374	107	38
香 川	1,218		952	862	391	166	55
愛 媛	1,833		1,524	1,364	648	265	115
高 知	675		588	549	248	149	58
九州管区	14,492		10,992	10,563	4,560	2,176	634
福 岡	6,286		4,100	3,978	1,682	802	238
佐 賀	1,001		845	766	334	161	49
長 崎	1,135		1,017	1,026	433	232	52
熊 本	1,582		1,335	1,206	542	293	100
大 分	849		703	676	318	85	21
宮 崎	950		775	737	321	136	34
児 島	1,373		1,164	1,144	541	233	85
沖 縄	1,316		1,053	1,030	389	234	55

5 年次別 府県別 窃盗 手口別 認知・検挙件数及び検挙人員 (つづき)

C-c-(24) 職場ねらい

年次及び 都道府県	認知件数	検 挙 件 数		検 挙 人 員			
		検 挙 率	率	総 数	うち) 女	うち) 少年	うち) 女
		%					
2004 平成16年	14,529	13.1	1,899	971	385	188	78
2005 17	14,928	15.4	2,301	1,294	486	274	104
2006 18	15,332	17.9	2,745	1,521	596	302	117
2007 19	15,397	20.7	3,190	1,721	715	347	135
2008 20	15,060	19.3	2,902	1,682	754	320	127
2009 21	13,269	20.0	2,653	1,709	689	282	112
2010 22	12,382	19.3	2,390	1,675	643	278	92
2011 23	11,751	20.5	2,406	1,550	564	230	75
2012 24	11,578	22.8	2,635	1,716	658	283	103
2013 25年	11,314	22.0	2,490	1,726	622	266	95
北 海 道	438		84	77	31	5	3
札 幌	304		53	51	21	3	2
函 館	22		2	3	2	-	-
旭 川	40		6	7	2	-	-
釧 路	57		20	14	6	2	1
北 見	15		3	2	-	-	-
東北管区	656		184	102	47	15	9
青 森	75		24	15	9	3	2
岩 手	82		20	9	4	3	2
宮 城	193		41	24	10	3	1
秋 田	61		32	17	7	-	-
山 形	106		40	22	9	2	-
福 島	139		27	15	8	4	4
東 京	1,992		249	193	56	23	6
関東管区	2,532		693	510	180	89	34
茨 城	190		49	32	9	3	2
栃 木	137		36	25	8	5	3
群 馬	153		48	36	17	6	4
埼 玉	466		100	77	28	15	5
千 葉	286		79	66	17	11	2
神 奈 川	493		142	123	49	27	9
新 潟	226		68	33	10	6	1
山 梨	58		13	11	6	2	1
長 野	156		59	38	15	2	2
静 岡	367		99	69	21	12	5
中部管区	1,209		279	212	78	35	14
富 山	57		15	16	8	3	2
石 川	92		25	13	7	5	3
福 井	42		8	6	3	-	-
岐 阜	153		29	17	8	3	-
愛 知	660		156	133	42	22	8
三 重	205		46	27	10	2	1
近畿管区	2,194		347	236	72	50	14
滋 賀	180		34	23	7	5	1
京 都	352		67	52	14	17	5
大 阪	937		61	29	9	8	2
兵 庫	494		115	97	27	16	5
奈 良	120		33	21	7	2	1
和 歌 山	111		37	14	8	2	-
中国管区	761		254	119	52	13	5
鳥 取	133		86	12	2	1	1
島 根	54		19	11	3	1	-
岡 山	191		60	37	18	3	2
広 島	248		59	44	24	6	2
山 口	135		30	15	5	2	-
四国管区	378		100	57	22	10	2
徳 島	38		18	14	8	2	-
香 川	119		27	18	8	5	1
愛 媛	140		27	14	4	2	1
高 知	81		28	11	2	1	-
九州管区	1,154		300	220	84	26	8
福 岡	461		70	54	20	6	2
佐 賀	88		19	14	4	3	1
長 崎	93		36	22	10	2	-
熊 本	140		55	48	20	5	2
大 分	70		18	8	4	1	1
宮 崎	89		25	17	4	2	-
児 島	99		31	23	6	3	1
沖 縄	114		46	34	16	4	1

5 年次別 府県別 窃盗 手口別 認知・検挙件数及び検挙人員 (つづき)

C-c-(25) 同居ねらい

年次及び 都道府県	認知件数	検 挙 件 数		検 挙 人 員			
		検 挙 率	率	総 数	うち) 女	うち) 少年	うち) 女
2004 平成16年	1,714	21.1	362	209	32	22	3
2005 17	1,529	26.1	399	219	40	35	13
2006 18	1,510	28.0	423	245	37	38	9
2007 19	1,281	28.6	367	240	49	38	12
2008 20	1,285	31.4	403	269	41	39	7
2009 21	1,191	27.5	328	221	44	30	9
2010 22	958	30.2	289	195	40	25	7
2011 23	919	29.1	267	169	33	20	9
2012 24	929	29.6	275	189	26	24	1
2013 25年	906	30.7	278	215	44	19	5
北 海 道	56		15	15	2	3	1
札 幌	35		9	9	-	2	-
函 館	3		2	2	1	-	-
旭 川	14		3	3	1	1	1
釧 路	3		1	1	-	-	-
北 見	1		-	-	-	-	-
東北管区	62		18	17	1	3	-
青 森	5		2	2	-	-	-
岩 手	7		5	6	-	1	-
宮 城	11		2	1	-	-	-
秋 田	4		3	2	1	1	-
山 形	8		3	3	-	1	-
福 島	27		3	3	-	-	-
東 京	182		27	29	8	1	1
関東管区	196		84	68	10	4	1
茨 城	7		3	2	1	-	-
栃 木	10		5	3	-	-	-
群 馬	17		8	6	2	-	-
埼 玉	37		19	16	1	1	-
千 葉	31		8	7	1	1	1
神 奈 川	43		19	17	3	1	-
新 潟	12		7	9	1	-	-
山 梨	5		-	-	-	-	-
長 野	9		5	4	1	-	-
静 岡	25		10	4	-	1	-
中部管区	101		41	27	7	5	1
富 山	4		5	2	-	-	-
石 川	9		4	-	-	-	-
福 井	2		1	-	-	-	-
岐 阜	20		3	3	-	-	-
愛 知	56		25	19	6	5	1
三 重	10		3	3	1	-	-
近畿管区	119		36	22	4	1	-
滋 賀	18		4	4	-	-	-
京 都	19		6	3	-	-	-
阪 神	55		12	5	1	1	-
大 阪	20		11	8	2	-	-
兵 庫	7		2	1	1	-	-
和 歌 山	-		1	1	-	-	-
中国管区	41		19	13	4	-	-
鳥 取	3		3	2	1	-	-
島 根	4		1	1	-	-	-
岡 山	11		4	4	1	-	-
広 島	18		9	4	1	-	-
山 口	5		2	2	1	-	-
四国管区	34		6	5	3	-	-
徳 島	1		1	1	-	-	-
香 川	13		3	3	3	-	-
愛 媛	13		-	-	-	-	-
高 知	7		2	1	-	-	-
九州管区	115		32	19	5	2	1
福 岡	54		6	3	1	-	-
佐 賀	6		2	1	-	-	-
長 崎	5		2	4	3	1	1
熊 本	11		7	5	1	-	-
大 分	16		7	4	-	-	-
宮 崎	5		3	-	-	-	-
児 島	10		1	-	-	-	-
沖 縄	8		4	2	-	1	-

5 年次別 府県別 窃盗 手口別 認知・検挙件数及び検挙人員 (つづき)

C-c-(26) さい銭ねらい

年次及び 都道府県	認知件数	検 挙 件 数		検 挙 人 員			
		検 検	率	総 数	うち) 女	うち) 少年	うち) 女
2004 平成16年
2005 17
2006 18
2007 19
2008 20
2009 21	5,672	34.0	1,926	836	35	117	8
2010 22	4,881	37.3	1,821	711	35	103	1
2011 23	4,385	36.5	1,602	618	24	118	3
2012 24	4,106	48.7	1,999	643	37	71	2
2013 25年	4,605	46.4	2,136	604	26	100	-
北 海 道	42		13	2	-	2	-
札 幌	27		9	2	-	2	-
函 館	-		-	-	-	-	-
旭 川	8		1	-	-	-	-
釧 路	6		3	-	-	-	-
北 見	1		-	-	-	-	-
東北管区	285		129	38	2	-	-
青 森	18		4	3	-	-	-
岩 手	35		10	2	-	-	-
宮 城	57		15	11	-	-	-
秋 田	23		22	5	1	-	-
山 形	65		38	6	-	-	-
福 島	87		40	11	1	-	-
東 京	167		67	52	4	6	-
関東管区	1,522		868	174	6	21	-
茨 城	492		485	13	-	-	-
栃 木	121		45	18	1	-	-
群 馬	160		81	11	1	1	-
埼 玉	205		50	28	-	1	-
千 葉	107		23	16	-	-	-
神 奈 川	84		37	28	3	5	-
新 潟	87		33	8	1	-	-
山 梨	42		20	7	-	-	-
長 野	124		40	21	-	10	-
静 岡	100		54	24	-	4	-
中部管区	693		187	71	2	15	-
富 山	29		11	6	-	-	-
石 川	32		-	-	-	-	-
福 井	63		44	4	-	-	-
岐 阜	225		29	13	1	2	-
愛 知	216		54	37	1	10	-
三 重	128		49	11	-	3	-
近畿管区	762		290	79	3	17	-
滋 賀	285		126	11	3	1	-
京 都	85		34	12	-	-	-
大 阪	128		10	11	-	5	-
兵 庫	160		64	31	-	8	-
奈 良	58		40	6	-	-	-
和 歌 山	46		16	8	-	3	-
中国管区	394		243	72	3	11	-
鳥 取	74		52	10	-	-	-
島 根	109		88	28	1	7	-
岡 山	86		41	14	2	1	-
広 島	59		14	13	-	2	-
山 口	66		48	7	-	1	-
四国管区	247		137	23	1	-	-
徳 島	74		39	7	-	-	-
香 川	47		50	6	-	-	-
愛 媛	57		13	8	1	-	-
高 知	69		35	2	-	-	-
九州管区	493		202	93	5	28	-
福 岡	173		43	29	-	10	-
佐 賀	68		33	8	1	-	-
長 崎	54		30	13	2	1	-
熊 本	82		40	19	2	6	-
大 分	30		14	9	-	5	-
宮 崎	33		20	3	-	-	-
児 島	51		22	12	-	6	-
沖 縄	2		-	-	-	-	-

5 年次別 府県別 窃盗 手口別 認知・検挙件数及び検挙人員 (つづき)

C-c-(27) 非侵入盗その他

年次及び 都道府県	認知件数	検 挙 件 数		検 挙 人 員			
		検 検	率	総 数	うち) 女	うち) 少年	うち) 女
2004 平成16年	130,992	17.8	23,329	12,027	1,866	2,226	317
2005 17	120,392	18.5	22,320	12,583	1,970	2,099	239
2006 18	122,938	20.0	24,561	14,381	2,366	2,063	277
2007 19	133,113	20.5	27,279	15,721	2,840	1,854	263
2008 20	148,768	20.2	30,043	16,619	3,162	1,876	227
2009 21	115,589	20.7	23,975	13,983	3,077	1,580	184
2010 22	123,736	20.6	25,534	16,224	3,745	1,524	156
2011 23	127,247	21.4	27,176	17,068	4,186	1,547	197
2012 24	116,394	20.8	24,196	14,597	3,474	1,356	164
2013 25年	106,550	19.1	20,382	11,056	2,439	1,045	108
北 海 道	4,514		797	398	98	23	2
札 幌	2,960		466	250	59	16	1
函 館	367		91	27	8	-	-
旭 川	648		108	56	13	2	-
釧 路	402		86	45	10	4	1
北 見	137		46	20	8	1	-
東北管区	5,135		1,412	705	140	31	5
青 森	532		162	115	31	12	2
岩 手	423		156	91	18	3	1
宮 城	2,330		502	198	35	8	1
秋 田	258		133	98	24	2	-
山 形	447		174	118	19	4	1
福 島	1,145		285	85	13	2	-
東 京	13,729		1,139	693	121	79	5
関東管区	26,915		6,812	3,994	959	261	24
茨 城	3,282		489	248	54	24	7
栃 木	1,627		452	105	20	4	-
群 馬	1,800		661	296	78	8	-
埼 玉	5,117		1,337	881	245	57	3
千 葉	5,000		758	462	133	25	2
神 奈 川	4,077		1,327	839	153	65	6
新 潟	1,572		265	183	26	14	-
山 梨	588		144	65	14	10	2
長 野	1,628		499	231	52	14	3
静 岡	2,224		880	684	184	40	1
中部管区	11,844		2,602	1,323	318	125	12
富 山	647		262	75	10	10	1
石 川	749		133	55	12	13	1
福 井	507		171	71	16	11	2
岐 阜	2,168		356	183	41	9	-
愛 知	6,099		1,268	842	219	68	8
三 重	1,674		412	97	20	14	-
近畿管区	27,135		3,002	1,345	248	217	23
滋 賀	1,109		216	75	3	22	1
京 都	1,977		275	174	37	26	5
大 阪	17,421		1,072	475	75	86	7
兵 庫	4,738		785	408	94	41	4
奈 良	1,221		425	163	29	37	5
和 歌 山	669		229	50	10	5	1
中国管区	4,872		1,428	704	139	79	6
鳥 取	307		169	49	10	3	1
島 根	392		176	62	10	2	-
岡 山	1,762		446	184	38	18	3
広 島	1,709		439	271	44	41	2
山 口	702		198	138	37	15	-
四国管区	2,697		711	419	100	28	4
徳 島	475		175	97	15	5	1
香 川	545		160	89	27	4	2
愛 媛	1,048		185	121	22	12	1
高 知	629		191	112	36	7	-
九州管区	9,709		2,479	1,475	316	202	27
福 岡	4,496		663	329	61	76	5
佐 賀	572		149	68	10	8	1
長 崎	849		361	276	67	20	4
熊 本	1,097		354	208	47	20	4
大 分	325		169	61	18	1	-
宮 崎	704		182	112	24	7	2
児 島	974		394	265	65	19	-
沖 縄	692		207	156	24	51	11

6 年次別 府県別 詐欺 手口別 認知・検挙件数及び検挙人員

D-a-(1) 売付

年次及び 都道府県	認知件数	検 挙 件 数 検 率		検 挙 人 員			
				総 数	うち) 女	うち) 少年	うち) 女
		%					
2004 平成16年	14,129	15.3	2,164	269	33	28	11
2005 17	22,052	20.0	4,407	289	52	39	23
2006 18	15,017	28.5	4,273	425	67	81	26
2007 19	12,117	26.0	3,147	372	64	59	16
2008 20	6,680	39.6	2,644	355	74	58	20
2009 21	4,816	35.5	1,710	330	56	42	11
2010 22	4,132	40.1	1,657	419	73	57	20
2011 23	3,585	50.2	1,799	350	60	42	13
2012 24	3,776	37.6	1,420	376	54	46	13
2013 25年	6,711	18.2	1,223	437	57	34	5
北 海 道	136		28	25	3	-	-
札 幌	89		21	18	2	-	-
函 館	11		3	3	-	-	-
旭 川	19		-	-	-	-	-
釧 路	14		4	4	1	-	-
北 見	3		-	-	-	-	-
東北管区	435		76	27	8	2	1
青 森	60		13	3	1	-	-
岩 手	41		8	6	3	-	-
宮 城	139		19	6	2	1	1
秋 田	49		19	6	-	1	-
山 形	59		8	5	2	-	-
福 島	87		9	1	-	-	-
東 京	1,402		80	60	4	11	-
関東管区	1,249		255	100	10	9	1
茨 城	207		72	11	3	1	-
栃 木	131		15	15	1	1	-
群 馬	43		28	7	-	1	-
埼 玉	168		32	13	3	1	-
千 葉	121		22	13	-	2	-
神 奈 川	242		16	9	1	-	-
新 潟	91		15	10	1	1	1
山 梨	15		20	2	-	-	-
長 野	118		15	8	-	-	-
静 岡	113		20	12	1	2	-
中部管区	612		239	59	8	4	1
富 山	46		5	3	1	1	-
石 川	57		8	3	-	1	-
福 井	9		2	1	-	-	-
岐 阜	184		164	23	3	-	-
愛 知	264		47	24	4	2	1
三 重	52		13	5	-	-	-
近畿管区	1,659		181	62	10	4	2
滋 賀	187		13	1	1	1	1
京 都	79		4	3	-	-	-
大 阪	867		51	32	6	1	1
兵 庫	381		35	12	2	2	-
奈 良	62		69	10	1	-	-
和 歌 山	83		9	4	-	-	-
中国管区	359		101	51	3	1	-
鳥 取	12		9	5	-	-	-
島 根	18		9	1	-	-	-
岡 山	112		23	17	-	-	-
広 島	129		17	12	1	-	-
山 口	88		43	16	2	1	-
四国管区	177		65	15	1	1	-
徳 島	36		5	1	-	-	-
香 川	60		26	5	-	-	-
愛 媛	51		9	8	1	1	-
高 知	30		25	1	-	-	-
九州管区	682		198	38	10	2	-
福 岡	281		29	5	-	1	-
佐 賀	40		8	3	-	-	-
長 崎	84		71	3	2	-	-
熊 本	88		13	5	1	-	-
大 分	27		2	1	1	-	-
宮 崎	52		19	9	4	1	-
鹿 児 島	38		2	1	-	-	-
沖 縄	72		54	11	2	-	-

6 年次別 府県別 詐欺 手口別 認知・検挙件数及び検挙人員 (つづき)

D-a-(2) 借用

年次及び 都道府県	認知件数	検 挙 件 数 検 率		検 挙 人 員			
				総 数	うち) 女	うち) 少年	うち) 女
		%					
2004 平成16年	5,360	60.4	3,236	752	124	34	8
2005 17	5,299	62.7	3,322	895	198	23	5
2006 18	4,581	71.5	3,276	822	166	26	3
2007 19	3,912	64.4	2,521	725	146	20	3
2008 20	3,306	74.1	2,451	657	127	15	3
2009 21	3,014	70.5	2,125	634	105	28	8
2010 22	2,538	81.3	2,064	761	121	19	6
2011 23	2,234	75.9	1,696	577	111	19	1
2012 24	1,916	79.1	1,516	534	91	9	3
2013 25年	1,606	74.8	1,201	548	90	12	3
北 海 道	44		29	15	6	-	-
札 幌	25		19	8	2	-	-
函 館	9		7	5	4	-	-
旭 川	5		3	2	-	-	-
釧 路	3		-	-	-	-	-
北 見	2		-	-	-	-	-
東 北 管 区	126		124	43	11	1	1
青 森	3		8	10	4	-	-
岩 手	21		23	12	1	-	-
宮 城	35		36	9	3	-	-
秋 田	23		20	5	1	-	-
山 形	31		31	3	-	-	-
福 島	13		6	4	2	1	1
東 京	215		103	58	3	4	-
関 東 管 区	411		338	110	17	1	1
茨 城	21		13	4	3	-	-
栃 木	27		18	2	-	-	-
群 馬	53		67	22	1	-	-
埼 玉	79		39	14	3	-	-
千 葉	75		88	15	1	-	-
神 奈 川	41		18	11	2	-	-
新 潟	38		43	19	5	1	1
山 梨	4		-	-	-	-	-
長 野	17		10	5	1	-	-
静 岡	56		42	18	1	-	-
中 部 管 区	206		160	42	8	-	-
富 山	15		1	3	1	-	-
石 川	9		8	1	-	-	-
福 井	4		-	-	-	-	-
岐 阜	26		27	12	1	-	-
愛 知	127		40	23	6	-	-
三 重	25		84	3	-	-	-
近 畿 管 区	274		171	126	17	2	-
滋 賀	15		5	2	-	-	-
京 都	18		12	34	1	1	-
大 阪	160		98	51	5	1	-
兵 庫	54		29	22	5	-	-
奈 良	21		23	12	5	-	-
和 歌 山	6		4	5	1	-	-
中 国 管 区	91		79	47	8	-	-
鳥 取	11		9	8	1	-	-
島 根	19		23	4	-	-	-
岡 山	24		13	9	2	-	-
広 島	30		20	17	1	-	-
山 口	7		14	9	4	-	-
四 国 管 区	45		40	21	6	-	-
徳 島	10		10	3	-	-	-
香 川	10		6	7	3	-	-
愛 媛	23		23	11	3	-	-
高 知	2		1	-	-	-	-
九 州 管 区	194		157	86	14	4	1
福 岡	89		50	28	3	1	-
佐 賀	7		7	2	-	-	-
長 崎	21		19	12	4	2	1
熊 本	19		18	12	1	-	-
大 分	11		9	7	1	-	-
宮 崎	21		25	9	3	-	-
鹿 児 島	11		7	11	1	1	-
沖 縄	15		22	5	1	-	-

6 年次別 府県別 詐欺 手口別 認知・検挙件数及び検挙人員 (つづき)

D-a-(3) 不動産利用

年次及び 都道府県	認知件数	検 挙 件 数 検 挙 率		検 挙 人 員				
				総 数	うち) 女	うち) 少年	うち) 女	
		%						
2004 平成16年	234	55.6	130	139	11	-	-	
2005 17	209	55.5	116	126	10	-	-	
2006 18	279	63.8	178	143	6	-	-	
2007 19	258	84.1	217	171	13	-	-	
2008 20	200	81.0	162	138	13	-	-	
2009 21	220	76.8	169	129	11	-	-	
2010 22	130	93.8	122	107	6	-	-	
2011 23	197	85.3	168	134	21	-	-	
2012 24	228	74.1	169	123	12	-	-	
2013 25年	115	79.1	91	100	12	-	-	
北 海 道	5		3	2	-	-	-	
札 幌	3		2	1	-	-	-	
函 館	2		1	1	-	-	-	
旭 川	-		-	-	-	-	-	
釧 路	-		-	-	-	-	-	
北 見	-		-	-	-	-	-	
北 北管区	8		5	4	-	-	-	
青 森	3		3	1	-	-	-	
岩 手	-		-	-	-	-	-	
宮 城	3		2	2	-	-	-	
秋 田	-		-	-	-	-	-	
山 形	1		-	1	-	-	-	
福 島	1		-	-	-	-	-	
東 京	24		15	19	1	-	-	
関 東管区	20		17	19	3	-	-	
茨 城	1		2	2	1	-	-	
栃 木	-		-	-	-	-	-	
群 馬	-		-	-	-	-	-	
埼 玉	4		4	7	-	-	-	
千 葉	1		2	1	1	-	-	
神 奈 川	9		5	6	-	-	-	
新 潟	2		1	1	1	-	-	
山 梨	-		-	-	-	-	-	
長 野	3		2	1	-	-	-	
静 岡	-		1	1	-	-	-	
中 部管区	13		7	25	3	-	-	
富 山	5		5	16	3	-	-	
石 川	1		-	7	-	-	-	
福 岐	-		-	-	-	-	-	
愛 知	7		1	1	-	-	-	
三 重	-		1	1	-	-	-	
近 畿管区	26		30	23	3	-	-	
滋 賀	3		-	1	-	-	-	
京 都	1		12	3	-	-	-	
大 阪	14		13	15	3	-	-	
兵 庫	7		5	4	-	-	-	
奈 良	1		-	-	-	-	-	
和 歌 山	-		-	-	-	-	-	
中 国管区	5		2	3	1	-	-	
鳥 取	-		-	-	-	-	-	
島 根	-		-	-	-	-	-	
岡 山	3		1	3	1	-	-	
広 島	1		-	-	-	-	-	
山 口	1		1	-	-	-	-	
四 国管区	4		4	2	-	-	-	
徳 島	1		-	-	-	-	-	
香 川	1		2	1	-	-	-	
愛 媛	2		2	1	-	-	-	
高 知	-		-	-	-	-	-	
九 州管区	10		8	3	1	-	-	
福 岡	1		-	-	-	-	-	
佐 賀	1		1	-	-	-	-	
長 崎	-		-	-	-	-	-	
熊 本	-		-	-	-	-	-	
大 分	2		2	1	-	-	-	
宮 崎	3		3	1	-	-	-	
鹿 児 島	2		2	1	1	-	-	
沖 縄	1		-	-	-	-	-	

6 年次別 府県別 詐欺 手口別 認知・検挙件数及び検挙人員 (つづき)

D-a-(4) 有価証券等利用

年次及び 都道府県	認知件数	検 挙 件 数 検 率		検 挙 人 員			
				総 数	うち) 女	うち) 少年	うち) 女
		%					
2004 平成16年	2,478	72.7	1,801	472	67	28	6
2005 17	2,357	77.7	1,831	405	53	26	4
2006 18	1,947	76.1	1,481	337	62	15	4
2007 19	1,983	84.8	1,681	276	44	13	5
2008 20	1,876	85.7	1,608	282	56	16	5
2009 21	1,478	81.1	1,198	245	40	19	3
2010 22	1,481	75.2	1,113	262	56	18	4
2011 23	1,599	66.8	1,068	327	53	17	2
2012 24	2,167	72.4	1,568	443	57	21	2
2013 25年	1,660	81.0	1,345	297	44	16	4
北 海 道	26		22	10	2	-	-
札 幌	16		18	8	2	-	-
函 館	3		1	-	-	-	-
旭 川	3		-	1	-	-	-
釧 路	2		1	-	-	-	-
北 見	2		2	1	-	-	-
東 北 管 区	144		117	18	2	-	-
青 森	52		44	1	-	-	-
岩 手	14		7	7	1	-	-
宮 城	46		45	6	-	-	-
秋 田	7		6	1	-	-	-
山 形	14		13	2	1	-	-
福 島	11		2	1	-	-	-
東 京	290		215	58	4	7	1
関 東 管 区	299		236	71	8	3	-
茨 城	16		6	4	-	-	-
栃 木	14		10	4	-	-	-
群 馬	15		25	4	1	-	-
埼 玉	47		14	6	1	2	-
千 葉	75		73	12	3	1	-
神 奈 川	42		32	5	-	-	-
新 潟	40		40	10	2	-	-
山 梨	6		2	1	-	-	-
長 野	21		13	7	1	-	-
静 岡	23		21	18	-	-	-
中 部 管 区	167		173	36	8	5	2
富 山	6		3	2	-	-	-
石 川	4		4	4	2	-	-
福 井	8		9	2	-	-	-
岐 阜	4		25	5	2	4	2
愛 知	59		51	17	3	-	-
三 重	86		81	6	1	1	-
近 畿 管 区	369		300	44	5	1	1
滋 賀	20		11	3	-	-	-
京 都	34		22	-	-	-	-
大 阪	120		83	21	2	-	-
兵 庫	141		138	8	1	-	-
奈 良	31		27	5	1	1	1
和 歌 山	23		19	7	1	-	-
中 国 管 区	178		157	28	7	-	-
鳥 取	13		10	2	2	-	-
島 根	75		60	4	-	-	-
岡 山	20		14	1	1	-	-
広 島	41		36	12	2	-	-
山 口	29		37	9	2	-	-
四 国 管 区	54		51	8	3	-	-
徳 島	17		13	3	1	-	-
香 川	16		17	3	2	-	-
愛 媛	3		1	1	-	-	-
高 知	18		20	1	-	-	-
九 州 管 区	133		74	24	5	-	-
福 岡	60		23	9	2	-	-
佐 賀	2		7	1	-	-	-
長 崎	12		7	2	1	-	-
熊 本	15		7	3	1	-	-
大 分	12		5	2	-	-	-
宮 崎	19		15	3	1	-	-
鹿 児 島	5		3	2	-	-	-
沖 縄	8		7	2	-	-	-

6 年次別 府県別 詐欺 手口別 認知・検挙件数及び検挙人員 (つづき)

D-a-(5) 買受

年次及び 都道府県	認知件数	検 挙 件 数 検 率		検 挙 人 員			
				総 数	うち) 女	うち) 少年	うち) 女
		%					
2004 平成16年	3,750	54.3	2,036	675	167	41	7
2005 17	3,726	42.4	1,579	690	181	50	13
2006 18	3,223	53.4	1,721	619	162	39	8
2007 19	2,716	58.0	1,575	702	185	48	10
2008 20	3,754	63.7	2,393	833	186	56	12
2009 21	1,961	64.0	1,255	541	157	30	4
2010 22	1,938	63.1	1,222	476	135	32	5
2011 23	1,835	63.7	1,169	451	132	21	3
2012 24	1,712	71.0	1,216	488	155	40	11
2013 25年	1,407	55.7	783	429	142	14	2
北 海 道	77		19	15	1	2	-
札 幌	72		15	12	1	2	-
函 館	1		1	1	-	-	-
旭 川	1		2	1	-	-	-
釧 路	3		1	1	-	-	-
北 見	-		-	-	-	-	-
東北管区	145		101	40	11	1	-
青 森	8		4	2	-	-	-
岩 手	23		23	6	2	-	-
宮 城	39		20	10	1	1	-
秋 田	4		3	3	1	-	-
山 形	29		28	11	3	-	-
福 島	42		23	8	4	-	-
東 京	131		45	39	13	3	2
関東管区	454		304	163	61	5	-
茨 城	72		44	12	3	-	-
栃 木	20		10	8	3	2	-
群 馬	35		25	14	6	-	-
埼 玉	33		16	10	1	1	-
千 葉	97		38	24	9	1	-
神 奈 川	107		58	49	25	1	-
新 潟	34		24	17	5	-	-
山 梨	7		5	4	1	-	-
長 野	22		13	13	5	-	-
静 岡	27		71	12	3	-	-
中部管区	141		94	40	11	1	-
富 山	6		2	-	-	-	-
石 川	5		12	3	2	-	-
福 井	8		6	1	1	-	-
岐 阜	42		15	6	3	-	-
愛 知	47		44	23	2	-	-
三 重	33		15	7	3	1	-
近畿管区	255		84	43	11	2	-
滋 賀	20		5	1	-	-	-
京 都	27		8	9	4	1	-
大 阪	117		25	16	4	1	-
兵 庫	61		34	10	1	-	-
奈 良	17		8	4	1	-	-
和 歌 山	13		4	3	1	-	-
中国管区	75		56	31	12	-	-
鳥 取	2		5	1	-	-	-
島 根	17		15	4	3	-	-
岡 山	9		6	5	1	-	-
広 島	37		24	17	7	-	-
山 口	10		6	4	1	-	-
四国管区	47		32	19	8	-	-
徳 島	20		13	6	3	-	-
香 川	11		11	5	3	-	-
愛 媛	9		4	5	1	-	-
高 知	7		4	3	1	-	-
九州管区	82		48	39	14	-	-
福 岡	21		15	16	10	-	-
佐 賀	3		-	1	-	-	-
長 崎	8		3	3	-	-	-
熊 本	14		11	6	1	-	-
大 分	8		5	4	1	-	-
宮 崎	7		2	2	-	-	-
鹿 児 島	16		7	5	1	-	-
沖 縄	5		5	2	1	-	-

6 年次別 府県別 詐欺 手口別 認知・検挙件数及び検挙人員 (つづき)

D-a-(6) 無銭

年次及び 都道府県	認知件数	検 挙 件 数 検 率		検 挙 人 員			
				総 数	うち) 女	うち) 少年	うち) 女
		%					
2004 平成16年	12,179	51.1	6,222	4,789	669	630	198
2005 17	12,372	52.3	6,468	5,130	781	604	238
2006 18	12,418	58.1	7,210	5,665	942	733	309
2007 19	11,535	58.4	6,736	5,357	867	696	285
2008 20	10,599	59.6	6,321	5,166	823	599	235
2009 21	10,708	61.0	6,535	5,446	909	675	260
2010 22	9,253	62.5	5,787	4,878	855	548	235
2011 23	8,516	62.0	5,283	4,190	720	482	189
2012 24	8,095	61.7	4,991	3,997	667	429	184
2013 25年	7,117	60.2	4,285	3,470	494	290	104
北 海 道	156		103	87	11	1	-
札 幌	116		71	63	6	1	-
函 館	12		10	7	2	-	-
旭 川	14		12	10	2	-	-
釧 路	9		7	5	1	-	-
北 見	5		3	2	-	-	-
東 北 管 区	462		368	292	29	13	5
青 森	61		49	42	8	-	-
岩 手	60		51	47	4	-	-
宮 城	173		133	96	4	7	1
秋 田	30		31	30	5	4	4
山 形	49		40	36	5	2	-
福 島	89		64	41	3	-	-
東 京	1,256		375	325	31	14	5
関 東 管 区	2,027		1,461	1,316	245	145	74
茨 城	147		89	55	4	4	-
栃 木	430		411	395	106	42	18
群 馬	123		100	76	9	1	-
埼 玉	226		101	103	16	14	4
千 葉	267		104	93	4	8	1
神 奈 川	302		196	168	15	3	-
新 潟	98		96	78	4	-	-
山 梨	20		16	13	2	2	1
長 野	135		127	127	67	70	50
静 岡	279		221	208	18	1	-
中 部 管 区	683		373	262	27	12	4
富 山	41		30	24	1	-	-
石 川	44		32	23	4	4	2
福 井	19		17	9	1	-	-
岐 阜	107		61	43	2	1	-
愛 知	352		120	93	10	7	2
三 重	120		113	70	9	-	-
近 畿 管 区	1,206		648	429	59	45	5
滋 賀	84		47	37	6	1	1
京 都	128		62	58	7	22	-
大 阪	577		263	108	9	6	-
兵 庫	326		186	168	30	14	3
奈 良	55		67	38	6	2	1
和 歌 山	36		23	20	1	-	-
中 国 管 区	349		279	225	39	28	7
鳥 取	26		22	16	4	-	-
島 根	24		25	25	5	5	3
岡 山	95		85	70	18	7	2
広 島	111		75	56	7	7	2
山 口	93		72	58	5	9	-
四 国 管 区	169		137	87	7	1	-
徳 島	16		11	8	2	1	-
香 川	58		47	27	2	-	-
愛 媛	58		49	37	3	-	-
高 知	37		30	15	-	-	-
九 州 管 区	809		541	447	46	31	4
福 岡	331		152	125	12	14	1
佐 賀	51		42	37	2	-	-
長 崎	64		60	57	6	5	-
熊 本	63		41	33	3	6	1
大 分	31		24	18	1	-	-
宮 崎	70		58	48	6	-	-
鹿 児 島	41		36	35	7	2	1
沖 縄	158		128	94	9	4	1

6 年次別 府県別 詐欺 手口別 認知・検挙件数及び検挙人員 (つづき)

D-a-(7) 募集

年次及び 都道府県	認知件数	検 挙 件 数 検 率		検 挙 人 員			
				総 数	うち) 女	うち) 少年	うち) 女
		%					
2004 平成16年	5,328	13.8	733	143	26	12	4
2005 17	9,629	13.0	1,248	256	41	14	2
2006 18	8,592	18.7	1,603	304	59	14	1
2007 19	6,810	20.4	1,390	269	37	7	1
2008 20	6,111	35.1	2,145	361	57	19	4
2009 21	3,210	71.7	2,301	385	48	7	1
2010 22	1,458	121.0	1,764	271	34	2	-
2011 23	1,797	52.6	945	256	53	3	-
2012 24	1,750	36.3	636	290	33	7	3
2013 25年	1,887	58.9	1,112	455	42	21	2
北 海 道	71		32	2	-	-	-
札 幌	39		18	2	-	-	-
函 館	6		-	-	-	-	-
旭 川	12		12	-	-	-	-
釧 路	11		2	-	-	-	-
北 見	3		-	-	-	-	-
東北管区	106		67	24	1	2	-
青 森	11		-	1	-	1	-
岩 手	13		7	1	-	-	-
宮 城	32		8	7	-	1	-
秋 田	29		22	5	-	-	-
山 形	10		7	8	1	-	-
福 島	11		23	2	-	-	-
東 京	240		209	114	7	9	-
関東管区	424		204	88	3	3	1
茨 城	33		2	1	-	-	-
栃 木	30		30	2	-	-	-
群 馬	38		29	11	1	-	-
埼 玉	61		25	18	1	3	1
千 葉	55		36	19	1	-	-
神 奈 川	65		23	5	-	-	-
新 潟	41		13	2	-	-	-
山 梨	4		-	-	-	-	-
長 野	37		6	5	-	-	-
静 岡	60		40	25	-	-	-
中部管区	198		117	40	3	2	-
富 山	10		17	2	-	-	-
石 川	12		16	1	-	-	-
福 井	6		18	2	-	-	-
岐 阜	45		23	5	1	1	-
愛 知	92		18	22	2	-	-
三 重	33		25	8	-	1	-
近畿管区	444		246	109	14	3	1
滋 賀	29		2	1	-	-	-
京 都	21		4	7	-	-	-
大 阪	272		102	67	9	1	-
兵 庫	92		136	28	5	2	1
奈 良	11		1	5	-	-	-
和 歌 山	19		1	1	-	-	-
中国管区	159		66	37	3	2	-
鳥 取	5		9	4	1	-	-
島 根	14		10	5	-	-	-
岡 山	39		9	9	-	1	-
広 島	83		25	17	2	1	-
山 口	18		13	2	-	-	-
四国管区	92		50	7	1	-	-
徳 島	27		21	2	-	-	-
香 川	33		8	1	-	-	-
愛 媛	26		2	2	1	-	-
高 知	6		19	2	-	-	-
九州管区	153		121	34	10	-	-
福 岡	61		51	23	10	-	-
佐 賀	5		19	1	-	-	-
長 崎	26		16	2	-	-	-
熊 本	20		24	4	-	-	-
大 分	12		2	2	-	-	-
宮 崎	11		8	1	-	-	-
鹿 児 島	9		-	-	-	-	-
沖 縄	9		1	1	-	-	-

6 年次別 府県別 詐欺 手口別 認知・検挙件数及び検挙人員 (つづき)

D-a-(8) 職権

年次及び 都道府県	認知件数	検 挙 件 数 検 挙 率		検 挙 人 員			
				総 数	うち) 女	うち) 少年	うち) 女
		%					
2004 平成16年	519	20.6	107	16	2	-	-
2005 17	349	43.3	151	23	1	-	-
2006 18	618	17.3	107	26	1	-	-
2007 19	1,420	16.1	229	40	6	1	1
2008 20	2,064	17.5	361	56	3	2	-
2009 21	359	91.9	330	47	5	-	-
2010 22	261	65.1	170	21	-	-	-
2011 23	159	79.9	127	22	1	-	-
2012 24	123	54.5	67	11	3	-	-
2013 25年	98	44.9	44	17	4	1	1
北 海 道	3		15	3	-	-	-
札 幌	2		-	-	-	-	-
函 館	1		-	1	-	-	-
旭 川	-		14	2	-	-	-
釧 路	-		-	-	-	-	-
北 見	-		-	-	-	-	-
北 管 区	4		3	1	-	-	-
青 森	3		3	1	-	-	-
岩 手	-		-	-	-	-	-
宮 城	-		-	-	-	-	-
秋 田	-		-	-	-	-	-
山 形	-		-	-	-	-	-
福 島	1		-	-	-	-	-
東 京	3		1	-	-	-	-
関 東 管 区	30		11	4	-	-	-
茨 城	-		-	-	-	-	-
栃 木	4		1	1	-	-	-
群 馬	3		2	1	-	-	-
埼 玉	4		2	1	-	-	-
千 葉	6		-	-	-	-	-
神 奈 川	2		-	-	-	-	-
新 潟	1		-	-	-	-	-
山 梨	-		-	-	-	-	-
長 野	8		6	1	-	-	-
静 岡	2		-	-	-	-	-
中 部 管 区	11		4	3	1	-	-
富 山	1		-	-	-	-	-
石 川	-		-	-	-	-	-
福 岐	2		1	-	-	-	-
愛 知	7		2	2	-	-	-
三 重	1		1	1	1	-	-
近 畿 管 区	33		5	4	1	-	-
滋 賀	2		-	-	-	-	-
京 都	3		-	-	-	-	-
大 阪	21		4	4	1	-	-
兵 庫	6		-	-	-	-	-
奈 良	1		1	-	-	-	-
和 歌 山	-		-	-	-	-	-
中 国 管 区	4		1	-	-	-	-
鳥 取	-		-	-	-	-	-
島 根	-		-	-	-	-	-
岡 山	4		1	-	-	-	-
広 島	-		-	-	-	-	-
山 口	-		-	-	-	-	-
四 国 管 区	3		-	-	-	-	-
徳 島	-		-	-	-	-	-
香 川	-		-	-	-	-	-
愛 媛	3		-	-	-	-	-
高 知	-		-	-	-	-	-
九 州 管 区	7		4	2	2	1	1
福 岡	4		1	1	1	-	-
佐 賀	-		-	-	-	-	-
長 崎	-		-	-	-	-	-
熊 本	1		-	-	-	-	-
大 分	2		2	1	1	1	1
宮 崎	-		-	-	-	-	-
鹿 児 島	-		-	-	-	-	-
沖 縄	-		1	-	-	-	-

6 年次別 府県別 詐欺 手口別 認知・検挙件数及び検挙人員 (つづき)

D-a-(9) 釣銭・両替

年次及び 都道府県	認知件数	検 挙 件 数 検 率		検 挙 人 員			
				総 数	うち) 女	うち) 少年	うち) 女
2004 平成16年	798	43.2	345	87	18	7	2
2005 17	492	44.5	219	78	16	3	1
2006 18	617	26.1	161	62	9	7	3
2007 19	892	40.7	363	72	7	13	1
2008 20	588	30.6	180	65	10	10	1
2009 21	608	39.5	240	68	7	4	1
2010 22	473	20.7	98	53	6	12	1
2011 23	541	23.1	125	47	6	6	-
2012 24	393	32.6	128	58	9	11	1
2013 25年	330	43.6	144	58	11	4	1
北 海 道	4	-	-	-	-	-	-
札 幌	2	-	-	-	-	-	-
函 館	-	-	-	-	-	-	-
旭 川	1	-	-	-	-	-	-
釧 路	-	-	-	-	-	-	-
北 見	1	-	-	-	-	-	-
北 北管区	11	-	9	8	1	-	-
青 森	-	-	-	-	-	-	-
岩 手	1	-	-	-	-	-	-
宮 城	4	-	2	2	1	-	-
秋 田	3	-	4	1	-	-	-
山 形	1	-	1	2	-	-	-
福 島	2	-	2	3	-	-	-
東 京	124	-	71	6	2	-	-
関 東管区	66	-	26	12	2	-	-
茨 城	1	-	1	1	-	-	-
栃 木	4	-	2	2	1	-	-
群 馬	3	-	1	1	-	-	-
埼 玉	20	-	9	2	-	-	-
千 葉	10	-	4	1	-	-	-
神 奈 川	13	-	2	2	-	-	-
新 潟	5	-	3	-	-	-	-
山 梨	1	-	-	-	-	-	-
長 野	2	-	1	1	1	-	-
静 岡	7	-	3	2	-	-	-
中 部管区	20	-	4	6	-	1	-
富 山	1	-	1	1	-	-	-
石 川	2	-	-	-	-	-	-
福 岐	-	-	-	-	-	-	-
岐 阜	1	-	-	-	-	-	-
愛 知	11	-	2	4	-	1	-
三 重	5	-	1	1	-	-	-
近 畿管区	72	-	16	11	1	3	1
滋 賀	4	-	1	2	1	1	1
京 都	5	-	-	1	-	-	-
大 阪	45	-	4	4	-	2	-
兵 庫	12	-	4	2	-	-	-
奈 良	5	-	7	2	-	-	-
和 歌 山	1	-	-	-	-	-	-
中 国管区	8	-	6	5	2	-	-
鳥 取	2	-	3	1	-	-	-
島 根	-	-	-	-	-	-	-
岡 山	2	-	2	2	2	-	-
広 島	3	-	1	2	-	-	-
山 口	1	-	-	-	-	-	-
四 国管区	5	-	4	3	1	-	-
徳 島	-	-	1	1	-	-	-
香 川	-	-	-	-	-	-	-
愛 媛	4	-	2	1	1	-	-
高 知	1	-	1	1	-	-	-
九 州管区	20	-	8	7	2	-	-
福 岡	10	-	3	2	1	-	-
佐 賀	-	-	-	-	-	-	-
長 崎	1	-	-	-	-	-	-
熊 本	-	-	-	-	-	-	-
大 分	-	-	-	-	-	-	-
宮 崎	3	-	3	4	1	-	-
鹿 児 島	-	-	-	-	-	-	-
沖 縄	6	-	2	1	-	-	-

6 年次別 府県別 詐欺 手口別 認知・検挙件数及び検挙人員 (つづき)

D-a-(10) 留守宅

年次及び 都道府県	認知件数	検 挙 件 数 検 率		検 挙 人 員			
				総 数	うち) 女	うち) 少年	うち) 女
2004 平成16年	7,816	7.5	585	158	8	38	2
2005 17	5,613	16.3	914	249	21	30	1
2006 18	6,511	15.0	979	254	9	30	2
2007 19	5,956	13.1	783	190	5	20	1
2008 20	6,762	18.3	1,237	237	5	17	1
2009 21	3,160	51.9	1,641	427	13	29	-
2010 22	4,379	37.0	1,620	379	4	48	-
2011 23	4,706	37.5	1,765	587	11	122	-
2012 24	3,692	49.9	1,844	847	17	149	4
2013 25年	5,465	32.5	1,778	1,030	29	249	10
北 海 道	24		10	1	-	-	-
札 幌	18		10	1	-	-	-
函 館	6		-	-	-	-	-
旭 川	-		-	-	-	-	-
釧 路	-		-	-	-	-	-
北 見	-		-	-	-	-	-
北 北管区	98		57	16	-	3	-
青 森	2		-	-	-	-	-
岩 手	6		-	-	-	-	-
宮 城	35		53	8	-	2	-
秋 田	1		-	-	-	-	-
山 形	11		3	3	-	1	-
福 島	43		1	5	-	-	-
東 京	1,926		867	523	14	131	6
関 東管区	2,778		572	378	11	88	3
茨 城	123		31	11	-	3	-
栃 木	87		23	9	-	-	-
群 馬	93		28	18	3	5	1
埼 玉	606		173	111	3	25	1
千 葉	525		97	90	1	24	1
神 奈 川	1,097		151	97	-	23	-
新 潟	71		24	18	3	3	-
山 梨	24		4	3	-	-	-
長 野	65		20	5	-	2	-
静 岡	87		21	16	1	3	-
中 部管区	220		51	33	2	12	1
富 山	8		-	-	-	-	-
石 川	4		-	-	-	-	-
福 井	7		12	2	-	-	-
岐 阜	35		14	11	2	6	1
愛 知	148		18	17	-	5	-
三 重	18		7	3	-	1	-
近 畿管区	312		98	44	1	11	-
滋 賀	11		4	3	-	3	-
京 都	64		18	10	-	4	-
大 阪	163		54	21	-	4	-
兵 庫	51		7	4	-	-	-
奈 良	15		10	5	1	-	-
和 歌 山	8		5	1	-	-	-
中 国管区	57		83	18	-	2	-
鳥 取	5		5	-	-	-	-
島 根	6		8	1	-	-	-
岡 山	18		31	10	-	2	-
広 島	25		25	6	-	-	-
山 口	3		14	1	-	-	-
四 国管区	20		7	4	-	-	-
徳 島	1		5	1	-	-	-
香 川	4		2	3	-	-	-
愛 媛	12		-	-	-	-	-
高 知	3		-	-	-	-	-
九 州管区	30		33	13	1	2	-
福 岡	13		1	1	1	-	-
佐 賀	3		1	1	-	-	-
長 崎	2		-	-	-	-	-
熊 本	1		-	-	-	-	-
大 分	7		31	11	-	2	-
宮 崎	3		-	-	-	-	-
鹿 児 島	1		-	-	-	-	-
沖 縄	-		-	-	-	-	-

6 年次別 府県別 詐欺 手口別 認知・検挙件数及び検挙人員 (つづき)

D-a-(11) 保険

年次及び 都道府県	認知件数	検 挙 件 数 検 挙 率		検 挙 人 員			
				総 数	うち) 女	うち) 少年	うち) 女
		%					
2004 平成16年	620	81.5	505	646	89	8	1
2005 17	336	94.0	316	503	66	8	-
2006 18	471	80.0	377	591	95	6	1
2007 19	457	94.7	433	621	133	3	-
2008 20	418	86.8	363	613	89	10	3
2009 21	450	88.9	400	509	74	7	2
2010 22	462	86.4	399	451	70	4	1
2011 23	415	96.9	402	491	65	2	-
2012 24	412	82.5	340	452	75	2	1
2013 25年	300	94.3	283	379	57	-	-
北 海 道	7		6	7	-	-	-
札 幌	5		5	7	-	-	-
函 館	2		1	-	-	-	-
旭 川	-		-	-	-	-	-
釧 路	-		-	-	-	-	-
北 見	-		-	-	-	-	-
北 東管区	21		20	39	6	-	-
青 森	3		3	2	1	-	-
岩 手	3		3	4	-	-	-
宮 城	12		9	11	2	-	-
秋 田	1		1	3	-	-	-
山 形	2		3	4	-	-	-
福 島	-		1	15	3	-	-
東 京	39		26	44	3	-	-
関 東管区	59		57	67	3	-	-
茨 城	9		7	9	2	-	-
栃 木	2		1	-	-	-	-
群 馬	8		6	2	-	-	-
埼 玉	8		6	14	-	-	-
千 葉	4		2	3	-	-	-
神 奈 川	12		10	16	1	-	-
新 潟	5		4	5	-	-	-
山 梨	-		-	-	-	-	-
長 野	4		3	-	-	-	-
静 岡	7		18	18	-	-	-
中 部管区	36		35	42	7	-	-
富 山	2		1	-	-	-	-
石 川	6		12	7	1	-	-
福 井	1		3	2	1	-	-
岐 阜	4		3	12	2	-	-
愛 知	17		10	14	3	-	-
三 重	6		6	7	-	-	-
近 畿管区	73		83	87	22	-	-
滋 賀	6		5	8	2	-	-
京 都	15		18	17	6	-	-
大 阪	34		30	31	5	-	-
兵 庫	10		25	22	6	-	-
奈 良	6		4	8	3	-	-
和 歌 山	2		1	1	-	-	-
中 国管区	14		13	16	1	-	-
鳥 取	1		-	-	-	-	-
島 根	1		3	1	-	-	-
岡 山	5		5	1	-	-	-
広 島	5		5	14	1	-	-
山 口	2		-	-	-	-	-
四 国管区	11		13	19	4	-	-
徳 島	-		-	-	-	-	-
香 川	2		3	3	1	-	-
愛 媛	4		3	14	3	-	-
高 知	5		7	2	-	-	-
九 州管区	40		30	58	11	-	-
福 岡	23		13	41	8	-	-
佐 賀	1		1	-	-	-	-
長 崎	3		2	1	-	-	-
熊 本	5		3	5	1	-	-
大 分	3		4	4	-	-	-
宮 崎	2		4	5	2	-	-
鹿 児 島	1		1	-	-	-	-
沖 縄	2		2	2	-	-	-

6 年次別 府県別 詐欺 手口別 認知・検挙件数及び検挙人員 (つづき)

D-a-(12) 横取り

年次及び 都道府県	認知件数	検 挙 件 数 検 挙 率		検 挙 人 員			
				総 数	うち) 女	うち) 少年	うち) 女
		%					
2004 平成16年	1,541	32.2	496	199	20	8	-
2005 17	1,635	43.2	707	211	27	18	1
2006 18	1,500	48.3	724	202	25	12	4
2007 19	1,431	45.4	649	183	31	11	5
2008 20	1,395	37.7	526	213	30	5	2
2009 21	1,019	48.9	498	240	35	19	2
2010 22	758	53.3	404	182	33	7	-
2011 23	694	64.4	447	157	34	8	-
2012 24	641	53.5	343	151	18	19	2
2013 25年	500	55.8	279	140	25	7	3
北 海 道	8		5	4	-	-	-
札 幌	6		3	3	-	-	-
函 館	1		-	-	-	-	-
旭 川	1		2	1	-	-	-
釧 路	-		-	-	-	-	-
北 見	-		-	-	-	-	-
北 管 区	37		33	19	3	-	-
青 森	-		-	-	-	-	-
岩 手	5		3	1	-	-	-
宮 城	19		19	4	-	-	-
秋 田	2		2	2	-	-	-
山 形	5		3	5	2	-	-
福 島	6		6	7	1	-	-
東 京	131		29	21	4	-	-
関 東 管 区	102		55	26	7	3	1
茨 城	6		1	-	-	-	-
栃 木	2		1	1	-	1	-
群 馬	9		10	1	1	-	-
埼 玉	12		7	6	1	-	-
千 葉	19		8	2	1	-	-
神 奈 川	33		9	9	2	1	1
新 潟	8		4	3	-	1	-
山 梨	-		-	-	-	-	-
長 野	10		10	3	1	-	-
静 岡	3		5	1	1	-	-
中 部 管 区	35		22	17	2	3	2
富 山	3		2	3	-	-	-
石 川	-		-	-	-	-	-
福 井	1		2	1	-	-	-
岐 阜	6		3	3	-	-	-
愛 知	22		11	7	2	3	2
三 重	3		4	3	-	-	-
近 畿 管 区	122		93	20	4	1	-
滋 賀	1		6	4	-	-	-
京 都	1		2	4	1	-	-
大 阪	101		73	7	3	-	-
兵 庫	15		8	1	-	-	-
奈 良	3		3	3	-	-	-
和 歌 山	1		1	1	-	1	-
中 国 管 区	25		15	12	1	-	-
鳥 取	3		7	1	-	-	-
島 根	1		-	-	-	-	-
岡 山	8		3	3	1	-	-
広 島	6		4	3	-	-	-
山 口	7		1	5	-	-	-
四 国 管 区	13		10	3	-	-	-
徳 島	2		1	-	-	-	-
香 川	2		1	1	-	-	-
愛 媛	8		7	1	-	-	-
高 知	1		1	1	-	-	-
九 州 管 区	27		17	18	4	-	-
福 岡	9		2	1	-	-	-
佐 賀	1		1	1	-	-	-
長 崎	3		4	4	1	-	-
熊 本	2		1	2	1	-	-
大 分	-		-	1	-	-	-
宮 崎	6		6	6	2	-	-
鹿 児 島	3		3	3	-	-	-
沖 縄	3		-	-	-	-	-

6 年次別 府県別 詐欺 手口別 認知・検挙件数及び検挙人員 (つづき)

D-a-(13) 受託

年次及び 都道府県	認知件数	検 挙 件 数 検 率		検 挙 人 員			
				総 数	うち) 女	うち) 少年	うち) 女
2004 平成16年	878	49.5	435	142	23	3	1
2005 17	725	47.4	344	137	20	3	-
2006 18	703	42.5	299	124	17	1	1
2007 19	767	50.5	387	133	19	2	-
2008 20	743	56.4	419	145	21	1	-
2009 21	568	56.3	320	90	13	-	-
2010 22	422	53.6	226	103	15	3	2
2011 23	497	55.5	276	102	14	-	-
2012 24	379	59.6	226	109	13	-	-
2013 25年	251	93.6	235	93	21	-	-
北 海 道	13		9	3	3	-	-
札 幌	4		2	1	1	-	-
函 館	1		-	-	-	-	-
旭 川	2		2	-	-	-	-
釧 路	4		3	1	1	-	-
北 見	2		2	1	1	-	-
北 北管区	15		5	3	-	-	-
青 森	3		-	-	-	-	-
岩 手	1		-	-	-	-	-
宮 城	5		1	1	-	-	-
秋 田	1		1	-	-	-	-
山 形	4		3	2	-	-	-
福 島	1		-	-	-	-	-
東 京	73		123	19	1	-	-
関 東管区	57		29	21	2	-	-
茨 城	1		-	-	-	-	-
栃 木	3		1	2	1	-	-
群 馬	2		1	1	-	-	-
埼 玉	11		2	2	1	-	-
千 葉	7		6	3	-	-	-
神 奈 川	12		12	10	-	-	-
新 潟	8		4	1	-	-	-
山 梨	-		-	-	-	-	-
長 野	8		3	2	-	-	-
静 岡	5		-	-	-	-	-
中 部管区	12		11	5	1	-	-
富 山	2		2	-	-	-	-
石 川	3		4	1	-	-	-
福 井	-		-	1	-	-	-
岐 阜	-		-	1	-	-	-
愛 知	4		2	-	-	-	-
三 重	3		3	2	1	-	-
近 畿管区	54		33	24	8	-	-
滋 賀	3		2	3	2	-	-
京 都	3		1	3	1	-	-
大 阪	32		14	10	1	-	-
兵 庫	10		11	6	2	-	-
奈 良	3		3	1	1	-	-
和 歌 山	3		2	1	1	-	-
中 国管区	15		11	10	3	-	-
鳥 取	-		-	-	-	-	-
島 根	-		1	1	-	-	-
岡 山	5		4	5	1	-	-
広 島	5		2	1	-	-	-
山 口	5		4	3	2	-	-
四 国管区	3		-	1	-	-	-
徳 島	2		-	-	-	-	-
香 川	-		-	1	-	-	-
愛 媛	1		-	-	-	-	-
高 知	-		-	-	-	-	-
九 州管区	9		14	7	3	-	-
福 岡	2		5	-	-	-	-
佐 賀	-		-	-	-	-	-
長 崎	1		1	-	-	-	-
熊 本	1		2	2	1	-	-
大 分	2		3	3	2	-	-
宮 崎	1		1	1	-	-	-
鹿 児 島	1		1	-	-	-	-
沖 縄	1		1	1	-	-	-

6 年次別 府県別 詐欺 手口別 認知・検挙件数及び検挙人員 (つづき)

D-a-(14) 詐欺その他

年次及び 都道府県	認知件数	検 挙 件 数 検 率		検 挙 人 員			
				総 数	うち) 女	うち) 少年	うち) 女
		%					
2004 平成16年	27,385	28.6	7,822	2,751	438	240	50
2005 17	20,802	37.3	7,762	2,656	458	212	53
2006 18	18,155	42.6	7,738	2,832	517	222	54
2007 19	17,533	44.8	7,852	3,002	632	160	50
2008 20	20,062	47.2	9,467	2,915	521	211	55
2009 21	13,747	73.0	10,031	3,451	681	178	45
2010 22	9,974	82.7	8,251	2,943	555	130	25
2011 23	7,945	86.8	6,899	2,878	490	138	30
2012 24	9,478	61.2	5,800	3,118	562	108	26
2013 25年	10,855	52.8	5,731	3,374	656	114	25
北 海 道	359		217	115	22	-	-
札 幌	231		143	67	9	-	-
函 館	30		21	9	-	-	-
旭 川	35		14	17	6	-	-
釧 路	52		29	15	3	-	-
北 見	11		10	7	4	-	-
東 北 管 区	624		397	187	42	11	2
青 森	136		71	30	12	-	-
岩 手	56		34	22	1	4	-
宮 城	167		115	59	11	1	1
秋 田	76		54	24	7	-	-
山 形	71		47	19	3	5	1
福 島	118		76	33	8	1	-
東 京	1,111		688	562	58	25	5
関 東 管 区	2,611		1,280	790	157	36	11
茨 城	171		56	26	6	1	1
栃 木	141		65	42	9	3	-
群 馬	190		142	62	12	2	-
埼 玉	392		201	144	25	6	1
千 葉	474		149	154	30	11	3
神 奈 川	693		349	173	36	7	3
新 潟	162		90	38	8	1	-
山 梨	45		26	8	-	-	-
長 野	138		49	51	11	3	2
静 岡	205		153	92	20	2	1
中 部 管 区	1,237		699	354	76	11	2
富 山	70		33	29	6	-	-
石 川	95		65	40	6	2	1
福 井	32		21	15	3	-	-
岐 阜	169		62	39	12	-	-
愛 知	638		337	175	32	9	1
三 重	233		181	56	17	-	-
近 畿 管 区	2,787		1,147	635	124	18	4
滋 賀	199		68	47	2	2	-
京 都	265		159	87	16	1	-
大 阪	1,555		513	228	45	5	2
兵 庫	535		226	181	37	5	1
奈 良	129		115	57	12	3	1
和 歌 山	104		66	35	12	2	-
中 国 管 区	732		522	195	42	1	-
鳥 取	39		38	16	5	-	-
島 根	36		43	21	5	-	-
岡 山	162		98	43	7	1	-
広 島	407		274	75	16	-	-
山 口	88		69	40	9	-	-
四 国 管 区	431		226	133	38	2	-
徳 島	54		34	36	13	-	-
香 川	144		85	37	8	-	-
愛 媛	137		49	35	8	2	-
高 知	96		58	25	9	-	-
九 州 管 区	963		555	403	97	10	1
福 岡	438		195	132	32	4	-
佐 賀	59		38	27	4	1	-
長 崎	119		61	36	12	1	1
熊 本	61		46	39	5	-	-
大 分	51		38	30	4	-	-
宮 崎	86		77	50	17	4	-
鹿 児 島	61		30	28	10	-	-
沖 縄	88		70	61	13	-	-

7 罪 種 別 認 知

罪 種	認知の端緒			被害者・被害関係者の届出		
	総 数	告 訴	告 発	計	110番通報	その他
刑法犯総数(交通業過を除く)	1,314,140	5,914	479	1,194,545	305,814	888,731
凶 悪 犯	6,757	322	1	5,001	3,214	1,787
殺 人	938	4	-	515	381	134
殺 嬰 児	880	4	-	491	368	123
殺 人 予 備	12	-	-	2	2	-
自 殺 関 与	24	-	-	12	7	5
強 盗	22	-	-	10	4	6
強 盗 殺 人	3,324	5	-	2,930	2,219	711
強 盗 傷 人	31	-	-	13	8	5
強 盗 強 姦	1,098	2	-	971	709	262
強 盗 強 姦 強 姦	70	1	-	47	24	23
強 盗 強 姦 強 姦 強 姦	2,125	2	-	1,899	1,478	421
放 火	1,086	2	-	552	324	228
放 火 強 姦	1,409	311	1	1,004	290	714
粗 暴 犯 集 団	66,494	287	28	60,310	26,297	34,013
凶 器 準 備	12	-	-	-	-	-
暴 行 害 死 迫 喝	31,545	37	8	28,858	15,809	13,049
暴 行 害 死 迫 喝	27,864	162	13	24,866	9,032	15,834
脅 恐	111	-	-	40	18	22
脅 恐	3,452	58	7	3,176	894	2,282
脅 恐	3,621	30	-	3,410	562	2,848
窃 盗	981,233	66	11	929,346	220,018	709,328
侵 入	107,313	27	2	93,699	50,816	42,883
乗 り 物 盗 竊	376,244	9	2	363,387	32,020	331,367
非 侵 入 盗 竊	497,676	30	7	472,260	137,182	335,078
知 能 犯	43,141	1,311	393	31,997	5,289	26,708
詐 横	38,302	761	151	30,127	5,172	24,955
横 領	1,714	444	44	1,049	48	1,001
横 領	755	62	6	578	33	545
偽 造	959	382	38	471	15	456
偽 造	3,020	74	189	798	68	730
偽 造	752	1	-	493	41	452
偽 造	2,005	71	186	227	19	208
偽 造	99	-	-	16	1	15
偽 造	100	-	2	50	6	44
偽 造	64	2	1	12	1	11
汚 職	63	8	4	11	1	10
汚 職	38	-	3	-	-	-
あ っ せ ん 利 得 処 罰 法 任	1	-	-	-	-	-
背 任	41	24	5	12	-	12
風 俗 犯	12,041	1,062	5	7,056	3,329	3,727
賭 博	123	-	-	-	-	-
普 通 賭 博	46	-	-	-	-	-
常 習 賭 博	50	-	-	-	-	-
賭 博 開 張 等	27	-	-	-	-	-
わ い せ つ	11,918	1,062	5	7,056	3,329	3,727
わ い せ つ	7,654	1,059	4	6,022	2,827	3,195
わ い せ つ	3,175	1	-	1,034	502	532
そ の 他 の 刑 法 犯	204,474	2,866	41	160,835	47,667	113,168
占 有 離 脱 物 横 領	33,114	2	-	3,699	497	3,202
公 務 執 行 妨 害	2,968	11	11	594	366	228
住 居 侵 入	19,722	20	2	17,423	9,157	8,266
逮 捕 監 禁	304	4	1	240	75	165
略 取 誘 拐 ・ 人 身 売 買	185	32	-	131	43	88
盗 品 等	2,045	-	1	7	3	4
器 物 損 壊 等	140,809	2,311	10	135,273	36,795	98,478

の 端 緒 別 認 知 件 数

警備会社からの届出 注1)			第三者からの届出			認知の端緒 罪 種
計	110番通報	その他	計	110番通報	その他	
8,609	5,495	3,114	17,811	9,056	8,755	刑法犯総数(交通業過を除く)
100	87	13	523	355	168	凶 悪 犯
5	2	3	166	103	63	殺 人 人
5	2	3	150	96	54	殺 嬰 児 人
-	-	-	6	3	3	殺 嬰 児 予 備
-	-	-	3	1	2	殺 人 予 関
-	-	-	7	3	4	強 盗 強 盗 強 盗
78	71	7	154	128	26	強 盗 強 盗 強 盗
-	-	-	10	9	1	強 盗 強 盗 強 盗
12	10	2	77	66	11	強 盗 強 盗 強 盗
-	-	-	2	2	-	強 盗 強 盗 強 盗
66	61	5	65	51	14	強 盗 強 盗 強 盗
16	13	3	165	106	59	放 強 盗 強 盗 強 盗
1	1	-	38	18	20	放 強 盗 強 盗 強 盗
289	209	80	3,725	2,638	1,087	粗 凶 器 暴 準 備 集 犯 合 行 害 死 迫 喝
1	-	1	6	5	1	粗 凶 器 暴 準 備 集
159	119	40	1,752	1,252	500	粗 凶 器 暴 準 備 集
99	73	26	1,832	1,302	530	粗 凶 器 暴 準 備 集
-	-	-	37	10	27	粗 凶 器 暴 準 備 集
14	9	5	80	48	32	粗 凶 器 暴 準 備 集
16	8	8	55	31	24	粗 凶 器 暴 準 備 集
6,563	3,915	2,648	7,324	3,362	3,962	窃 侵 乗 非 知 詐 横 偽 通 文 支 有 印 汚 風 賭 普 常 賭 博 開 張 等
2,215	2,047	168	917	575	342	窃 侵 乗 非 知 詐 横 偽 通 文 支 有 印 汚 風 賭 普 常 賭 博 開 張 等
509	208	301	1,609	412	1,197	窃 侵 乗 非 知 詐 横 偽 通 文 支 有 印 汚 風 賭 普 常 賭 博 開 張 等
3,839	1,660	2,179	4,798	2,375	2,423	窃 侵 乗 非 知 詐 横 偽 通 文 支 有 印 汚 風 賭 普 常 賭 博 開 張 等
72	37	35	1,214	122	1,092	窃 侵 乗 非 知 詐 横 偽 通 文 支 有 印 汚 風 賭 普 常 賭 博 開 張 等
66	35	31	632	79	553	窃 侵 乗 非 知 詐 横 偽 通 文 支 有 印 汚 風 賭 普 常 賭 博 開 張 等
1	-	1	15	3	12	窃 侵 乗 非 知 詐 横 偽 通 文 支 有 印 汚 風 賭 普 常 賭 博 開 張 等
1	-	1	7	3	4	窃 侵 乗 非 知 詐 横 偽 通 文 支 有 印 汚 風 賭 普 常 賭 博 開 張 等
-	-	-	8	-	8	窃 侵 乗 非 知 詐 横 偽 通 文 支 有 印 汚 風 賭 普 常 賭 博 開 張 等
5	2	3	558	40	518	窃 侵 乗 非 知 詐 横 偽 通 文 支 有 印 汚 風 賭 普 常 賭 博 開 張 等
3	-	3	220	17	203	窃 侵 乗 非 知 詐 横 偽 通 文 支 有 印 汚 風 賭 普 常 賭 博 開 張 等
-	-	-	286	21	265	窃 侵 乗 非 知 詐 横 偽 通 文 支 有 印 汚 風 賭 普 常 賭 博 開 張 等
-	-	-	26	-	26	窃 侵 乗 非 知 詐 横 偽 通 文 支 有 印 汚 風 賭 普 常 賭 博 開 張 等
2	2	-	21	2	19	窃 侵 乗 非 知 詐 横 偽 通 文 支 有 印 汚 風 賭 普 常 賭 博 開 張 等
-	-	-	5	-	5	窃 侵 乗 非 知 詐 横 偽 通 文 支 有 印 汚 風 賭 普 常 賭 博 開 張 等
-	-	-	9	-	9	窃 侵 乗 非 知 詐 横 偽 通 文 支 有 印 汚 風 賭 普 常 賭 博 開 張 等
-	-	-	9	-	9	窃 侵 乗 非 知 詐 横 偽 通 文 支 有 印 汚 風 賭 普 常 賭 博 開 張 等
-	-	-	-	-	-	窃 侵 乗 非 知 詐 横 偽 通 文 支 有 印 汚 風 賭 普 常 賭 博 開 張 等
-	-	-	-	-	-	窃 侵 乗 非 知 詐 横 偽 通 文 支 有 印 汚 風 賭 普 常 賭 博 開 張 等
52	28	24	2,251	1,153	1,098	窃 侵 乗 非 知 詐 横 偽 通 文 支 有 印 汚 風 賭 普 常 賭 博 開 張 等
-	-	-	22	3	19	窃 侵 乗 非 知 詐 横 偽 通 文 支 有 印 汚 風 賭 普 常 賭 博 開 張 等
-	-	-	8	2	6	窃 侵 乗 非 知 詐 横 偽 通 文 支 有 印 汚 風 賭 普 常 賭 博 開 張 等
-	-	-	5	-	5	窃 侵 乗 非 知 詐 横 偽 通 文 支 有 印 汚 風 賭 普 常 賭 博 開 張 等
-	-	-	9	1	8	窃 侵 乗 非 知 詐 横 偽 通 文 支 有 印 汚 風 賭 普 常 賭 博 開 張 等
52	28	24	2,229	1,150	1,079	窃 侵 乗 非 知 詐 横 偽 通 文 支 有 印 汚 風 賭 普 常 賭 博 開 張 等
17	9	8	285	205	80	窃 侵 乗 非 知 詐 横 偽 通 文 支 有 印 汚 風 賭 普 常 賭 博 開 張 等
35	19	16	1,685	942	743	窃 侵 乗 非 知 詐 横 偽 通 文 支 有 印 汚 風 賭 普 常 賭 博 開 張 等
1,533	1,219	314	2,774	1,426	1,348	窃 侵 乗 非 知 詐 横 偽 通 文 支 有 印 汚 風 賭 普 常 賭 博 開 張 等
13	3	10	278	74	204	窃 侵 乗 非 知 詐 横 偽 通 文 支 有 印 汚 風 賭 普 常 賭 博 開 張 等
2	2	-	33	21	12	窃 侵 乗 非 知 詐 横 偽 通 文 支 有 印 汚 風 賭 普 常 賭 博 開 張 等
787	710	77	501	343	158	窃 侵 乗 非 知 詐 横 偽 通 文 支 有 印 汚 風 賭 普 常 賭 博 開 張 等
-	-	-	37	26	11	窃 侵 乗 非 知 詐 横 偽 通 文 支 有 印 汚 風 賭 普 常 賭 博 開 張 等
-	-	-	13	5	8	窃 侵 乗 非 知 詐 横 偽 通 文 支 有 印 汚 風 賭 普 常 賭 博 開 張 等
2	2	-	69	23	46	窃 侵 乗 非 知 詐 横 偽 通 文 支 有 印 汚 風 賭 普 常 賭 博 開 張 等
692	479	213	1,539	820	719	窃 侵 乗 非 知 詐 横 偽 通 文 支 有 印 汚 風 賭 普 常 賭 博 開 張 等

注1 「警備会社からの届出」とは、警備業法第2条第3項又は第4項に規定する警備業者又は警備員が警備業務に従事中に覚知した事件を届け出た場合をいう。

7 罪 種 別 認 知

認知の端緒 罪 種		常人逮捕 同行	119番転送 注2)	他機関から の引継ぎ	警 察 活 動		
					計	現 認	犯跡発見 注3)
刑法犯総数(交通業過を除く)		1,062	747	156	84,173	5,546	725
凶	悪	犯 23	259	3	424	56	14
殺		人 1	89	2	84	20	6
		人 1	88	2	71	18	6
	児	殺 -	-	-	3	-	-
	予	備 -	-	-	7	2	-
	関	与 -	-	-	3	-	-
強		盗 19	18	1	113	11	-
		人 -	2	1	4	-	-
	強	盗 7	16	-	13	5	-
	強	盗 -	-	-	20	-	-
	強	盗・準 12	-	-	76	6	-
放		火 3	150	-	177	23	8
		火 ー	2	-	50	2	-
粗	暴	犯 83	270	28	1,412	691	11
凶	器 準 備 集	合 -	-	-	5	-	-
暴		行 50	-	7	658	321	6
傷		害 30	270	20	531	340	4
	うち) 傷 害 致	死 -	21	1	8	-	-
脅		迫 3	-	-	110	24	1
恐		喝 -	-	1	108	6	-
窃	盗	犯 754	-	27	36,952	1,200	446
侵	入	盗 70	-	10	10,320	167	154
乘	り 物	盗 34	-	4	10,654	66	75
非	侵 入	盗 650	-	13	15,978	967	217
知	能	犯 16	-	42	7,926	72	64
詐		欺 16	-	7	6,414	47	49
横		領 -	-	-	138	-	-
		領 -	-	-	95	-	-
偽	業 務 上 横	領 -	-	-	43	-	-
		造 -	-	35	1,342	24	15
	通 貨 偽	造 -	-	2	32	-	-
	文 書 偽	造 -	-	31	1,186	23	15
	支 払 用 力 一 ド 偽	造 -	-	-	57	1	-
	有 価 証 券 偽	造 -	-	-	25	-	-
	印 章 偽	造 -	-	2	42	-	-
汚		職 -	-	-	31	1	-
	うち) 賄	賂 -	-	-	26	1	-
あ	っ せん 利 得 処 罰	法 -	-	-	1	-	-
背		任 -	-	-	-	-	-
風	俗	犯 57	-	41	1,511	340	8
賭		博 -	-	-	101	43	5
	普 通 賭	博 -	-	-	38	11	-
	常 習 賭	博 -	-	-	45	26	5
	賭 博 開 張	等 -	-	-	18	6	-
わ	い せ	つ 57	-	41	1,410	297	3
	うち) 強 制 わ い せ	つ 18	-	-	245	22	1
	うち) 公 然 わ い せ	つ 39	-	-	380	151	2
そ の 他 の 刑 法 犯		129	218	15	35,948	3,187	182
	うち) 占 有 離 脱 物 横 領	1	-	2	29,061	37	12
	うち) 公 務 執 行 妨 害	8	-	-	2,309	2,207	2
	うち) 住 居 侵 入	82	-	1	898	386	27
	うち) 逮 捕 監 禁	-	1	1	19	3	-
	うち) 略 取 誘 拐 ・ 人 身 売 買	-	-	-	9	-	-
	うち) 盗 品 等	-	-	-	1,964	18	2
	うち) 器 物 損 壊 等	36	72	-	852	368	122

2 「119番転送」とは、救急車の出動要請を受けた消防機関からの通報をいう。

の端緒別 認知件数 (つづき)

警 察 活 動					自 首	認知の端緒 罪 種
職務質問	聞き込み	取調べ	サイバーパ トロール	その他		
44,139	671	24,967	664	7,461	644	刑法犯総数(交通業過を除く)
16	4	234	-	100	101	凶 悪 犯
1	1	25	-	31	72	殺 人 人
1	1	18	-	27	68	殺 嬰 児 人
-	-	2	-	1	1	殺 人 殺
-	-	4	-	1	2	殺 人 殺 予 備
-	-	1	-	2	1	自 殺 関 与
4	1	78	-	19	6	強 盗 人 人
-	-	3	-	1	1	強 盗 殺 人
1	-	5	-	2	-	強 盗 傷 人
-	-	17	-	3	-	強 盗 強 盗
3	1	53	-	13	5	強 盗 ・ 準 強 盗
9	1	98	-	38	21	放 火 火 災
2	1	33	-	12	2	放 火 火 災
258	25	213	1	213	62	粗 暴 犯 合
2	-	-	-	3	-	凶 器 準 備 集
190	17	65	-	59	16	暴 行 行 害
56	4	64	-	63	41	傷 害 致 死 迫 喝
-	-	4	-	4	4	うち) 傷 害 致 死 迫 喝
6	-	38	1	40	4	脅 恐
4	4	46	-	48	1	脅 恐
13,764	409	18,141	6	2,986	190	窃 盗 犯
195	123	9,156	-	525	53	侵 入 盗 犯
8,886	65	760	2	800	36	乗 り 物 盗 犯
4,683	221	8,225	4	1,661	101	非 法 侵 入 盗 犯
662	122	4,196	92	2,718	170	知 能 犯
528	105	3,519	54	2,112	128	詐 欺 領 領
61	-	52	-	25	23	横 領 領 領
57	-	23	-	15	6	横 業 務 上 横 領
4	-	29	-	10	17	偽 造 造 造
73	15	602	38	575	19	偽 通 貨 偽 造 造
-	3	18	-	11	1	文 書 偽 造 造
70	6	521	38	513	18	支 払 用 カ ー ド 偽 造 造
-	-	27	-	29	-	有 価 証 券 偽 造 造
-	6	11	-	8	-	印 章 偽 造 造
3	-	25	-	14	-	汚 職 職
-	2	22	-	6	-	うち) 賄 賂 賄 賂
-	2	20	-	3	-	あ っ せ ん 利 得 処 罰 法 任
-	-	1	-	-	-	背 任
90	22	334	538	179	6	風 俗 犯
7	-	21	-	25	-	賭 博 博
3	-	16	-	8	-	普 通 賭 博
2	-	3	-	9	-	常 習 賭 博
2	-	2	-	8	-	賭 博 開 張 等
83	22	313	538	154	6	わ い せ つ
12	11	170	-	29	4	うち) 強 制 わ い せ つ
63	10	103	-	51	1	うち) 公 然 わ い せ つ
29,349	89	1,849	27	1,265	115	そ の 他 の 刑 法 犯
27,808	32	685	-	487	58	うち) 占 有 離 脱 物 横 領
33	-	7	-	60	-	うち) 公 務 執 行 妨 害
192	16	187	-	90	8	うち) 住 居 侵 入
1	-	13	-	2	1	うち) 逮 捕 監 禁
-	2	5	-	2	-	うち) 略 取 誘 拐 ・ 人 身 売 買
1,213	9	554	-	168	2	うち) 盗 品 等
74	22	91	1	174	24	うち) 器 物 損 壊 等

3 「犯跡発見」とは、警らその他の警察活動中における、殺害死体又は受傷被害者の発見、侵入窃盗又は器物損壊の犯跡の発見等をいう。

8 窃 盗 手 口 別 認 知

手口	認知の端緒	総 数	告 訴	告 発	被害者・被害関係者の届出		
					計	110番通報	その他
窃 盗 総 数		981,233	66	11	929,346	220,018	709,328
侵 入 盗 犯		107,313	27	2	93,699	50,816	42,883
空 巣 盗 犯		40,716	14	1	37,433	22,839	14,594
忍 込 み 盗 犯		13,790	-	-	12,249	6,714	5,535
居 空 きり 盗 犯		3,315	4	-	3,032	1,537	1,495
A T M 破 り		15	-	-	10	7	3
金 庫 破 り		2,257	-	-	1,868	1,230	638
旅 館 荒 し		399	-	-	348	107	241
官 公 署 荒 し		266	-	-	202	56	146
学 校 荒 し		1,297	-	-	880	309	571
病 院 荒 し		1,101	-	-	975	620	355
給 油 所 荒 し		327	1	-	281	162	119
事 務 所 荒 し		10,804	3	-	9,702	5,200	4,502
出 店 荒 し		15,163	-	-	13,009	7,339	5,670
工 場 荒 し		1,043	-	-	861	305	556
更 衣 室 荒 し		1,082	-	1	908	193	715
倉 庫 荒 し		6,346	2	-	4,989	1,585	3,404
そ の 他		9,392	3	-	6,952	2,613	4,339
乗 り 物 盗 犯		376,244	9	2	363,387	32,020	331,367
自 動 車 盗 犯		21,529	3	-	20,911	11,048	9,863
オ ー ト バ イ 盗 犯		51,442	-	1	50,361	8,125	42,236
自 転 車 盗 犯		303,273	6	1	292,115	12,847	279,268
非 侵 入 盗 犯		497,676	30	7	472,260	137,182	335,078
職 権 盗 犯		115	-	-	111	35	76
慶 弔 盗 犯		26	-	-	26	1	25
追 出 し 盗 犯		129	-	-	119	52	67
買 物 盗 犯		1,153	-	-	1,085	355	730
訪 問 盗 犯		1,424	1	-	1,307	398	909
払 出 し 盗 犯		1,741	-	3	881	52	829
A T M ね ら い		25	-	-	21	6	15
窓 口 ね ら い		16	-	-	16	6	10
途 中 ね ら い		92	-	-	87	49	38
室 内 ね ら い		1,919	-	-	1,901	655	1,246
客 室 ね ら い		412	-	-	397	83	314
病 室 ね ら い		1,760	-	-	1,697	399	1,298
ひ っ た く り		7,909	-	-	7,597	5,499	2,098
す り		5,508	-	-	4,923	602	4,321
置 引 き		42,986	1	-	41,777	9,959	31,818
仮 睡 者 ね ら い		5,962	-	-	5,824	638	5,186
車 上 ね ら い		87,976	2	-	85,664	34,962	50,702
部 品 ね ら い		45,981	2	-	45,059	16,167	28,892
脱 衣 場 ね ら い		4,338	-	-	4,181	1,045	3,136
自動販売機ねらい		16,508	-	-	15,312	4,912	10,400
色 情 ね ら い		11,979	-	-	10,188	3,324	6,864
工 事 場 ね ら い		9,956	-	-	9,598	3,020	6,578
万 引 き		126,386	1	-	118,972	31,836	87,136
職 場 ね ら い		11,314	6	1	10,932	1,612	9,320
同 居 ね ら い		906	-	-	885	173	712
さい 銭 ね ら い		4,605	-	-	3,478	805	2,673
そ の 他		106,550	17	3	100,222	20,537	79,685

の 端 緒 別 認 知 件 数

警備会社からの届出 注1)			第三者からの届出			認知の端緒	
計	110番通報	その他	計	110番通報	その他	手口	
6,563	3,915	2,648	7,324	3,362	3,962	窃	盗 総 数
2,215	2,047	168	917	575	342	侵	入 盗
198	168	30	290	189	101	空	き 巢
44	34	10	57	36	21	忍	込 み
5	4	1	22	14	8	居	空 き
4	4	-	1	1	-	A T M	破 り
320	306	14	26	17	9	金 庫	破 り
-	-	-	6	2	4	旅 館	荒 し
6	6	-	2	1	1	官 公 署	荒 し
68	60	8	12	10	2	学 校	荒 し
64	63	1	14	9	5	病 院	荒 し
33	33	-	3	3	-	給 油 所	荒 し
340	310	30	92	58	34	事 務 所	荒 し
1,016	965	51	244	164	80	出 店	荒 し
21	16	5	3	2	1	工 場	荒 し
3	2	1	8	4	4	更 衣 室	荒 し
41	34	7	40	22	18	倉 庫	荒 し
52	42	10	97	43	54	そ の 他	
509	208	301	1,609	412	1,197	乗	り 物 盗
86	72	14	251	148	103	自 動 車	盗
83	48	35	324	112	212	オ ー ト バイ	盗
340	88	252	1,034	152	882	自 転 車	盗
3,839	1,660	2,179	4,798	2,375	2,423	非	侵 入 盗
1	-	1	3	1	2	職	権 盗
-	-	-	-	-	-	慶	吊 盗
-	-	-	2	-	2	追 出	し 盗
6	3	3	5	2	3	買 物	盗
5	4	1	20	12	8	訪 問	盗
2	1	1	44	3	41	払 出	盗
2	2	-	-	-	-	A T M	ね ら い
-	-	-	-	-	-	窓 口	ね ら い
-	-	-	5	5	-	途 中	ね ら い
3	3	-	6	3	3	室 内	ね ら い
2	1	1	10	4	6	客 室	ね ら い
9	1	8	44	4	40	病 室	ね ら い
24	19	5	220	200	20	ひ っ た く り	
33	12	21	89	54	35	す り	
176	79	97	576	204	372	置 引	き
8	4	4	64	40	24	仮 睡 者	ね ら い
314	228	86	757	466	291	車 上	ね ら い
164	103	61	261	140	121	部 品	ね ら い
8	4	4	103	33	70	脱 衣 場	ね ら い
141	95	46	677	399	278	自 動 販 売 機	ね ら い
32	16	16	108	63	45	色 情	ね ら い
54	35	19	61	31	30	工 事 場	ね ら い
2,476	834	1,642	658	259	399	万 引	き
34	15	19	73	15	58	職 場	ね ら い
1	-	1	2	2	-	同 居	ね ら い
24	19	5	115	57	58	さ い 銭	ね ら い
320	182	138	895	378	517	そ の 他	

注1 「警備会社からの届出」とは、警備業法第2条第3項又は第4項に規定する警備業者又は警備員が警備業務に従事中に覚知した事件を届け出た場合をいう。

8 窃 盗 手 口 別 認 知 の

手口	認知の端緒	常人逮捕 同行	119番転送 注2)	他機関からの 引継ぎ	警 察 活 動		
					計	現認	犯跡発見 注3)
窃 盗 総 数		754	-	27	36,952	1,200	446
侵 入 盗		70	-	10	10,320	167	154
空 巣		12	-	-	2,761	27	34
忍 込		5	-	10	1,420	12	6
居 空		4	-	-	245	3	1
A T M 破		-	-	-	-	-	-
金 庫 破		-	-	-	40	5	7
旅 館 荒		-	-	-	45	-	-
官 公 署 荒		2	-	-	53	2	3
学 校 荒		3	-	-	333	5	2
病 院 荒		1	-	-	46	2	1
給 油 所 荒		-	-	-	9	1	1
事 務 所 荒		2	-	-	657	13	18
出 店 荒		6	-	-	882	32	36
工 場 荒		-	-	-	157	6	1
更 衣 室 荒		2	-	-	160	1	5
倉 庫 荒		18	-	-	1,250	16	7
そ の 他		15	-	-	2,262	42	32
乗 り 物 盗		34	-	4	10,654	66	75
自 動 車 盗		5	-	1	267	7	30
才 一 ト バ イ		4	-	1	665	9	26
自 転 車 盗		25	-	2	9,722	50	19
非 侵 入 盗		650	-	13	15,978	967	217
職 権 盗		-	-	-	-	-	-
慶 弔 盗		-	-	-	-	-	-
追 出 し 盗		-	-	-	8	1	-
買 物 盗		3	-	-	54	-	-
訪 問 盗		1	-	-	87	-	-
払 出 盗		-	-	-	809	1	1
A T M ねらい		-	-	-	2	-	-
窓 口 ねらい		-	-	-	-	-	-
途 中 ねらい		-	-	-	-	-	-
室 内 ねらい		-	-	-	9	-	1
客 室 ねらい		-	-	-	3	-	-
病 室 ねらい		1	-	-	9	1	1
ひ っ た く り		9	-	-	58	10	1
す り		28	-	-	434	108	4
置 引 き		19	-	6	412	41	3
仮 睡 者 ねらい		2	-	-	63	24	-
車 上 ねらい		29	-	1	1,205	65	62
部 品 ねらい		4	-	2	488	31	32
脱 衣 場 ねらい		1	-	-	44	2	-
自 動 販 売 機 ねらい		6	-	-	372	54	45
色 情 ねらい		11	-	-	1,636	33	7
工 事 場 ねらい		-	-	-	243	12	2
万 引 き		485	-	-	3,757	161	20
職 場 ねらい		2	-	-	260	-	-
同 居 ねらい		-	-	-	18	-	-
さ い 銭 ねらい		16	-	-	969	60	8
そ の 他		33	-	4	5,038	363	30

2 「119番転送」とは、救急車の出動要請を受けた消防機関からの通報をいう。

端 緒 別 認 知 件 数 (つ づ き)

警 察 活 動					自 首	認知の端緒 手口
職務質問	聞込み	取調べ	サイバーパ トロール	その他		
13,764	409	18,141	6	2,986	190	窃 盗 総 数
195	123	9,156	-	525	53	侵 入 盗 犯
24	42	2,508	-	126	7	空 巣 犯
13	19	1,308	-	62	5	忍 込 み
3	5	220	-	13	3	居 空 き
-	-	-	-	-	-	A T M 破 り
1	-	23	-	4	3	金 庫 破 り
1	1	38	-	5	-	旅 館 荒 し
3	2	36	-	7	1	官 公 署 荒 し
5	-	316	-	5	1	学 校 荒 し
-	-	40	-	3	1	病 院 荒 し
-	-	5	-	2	-	給 油 所 荒 し
12	15	549	-	50	8	事 務 所 荒 し
31	9	709	-	65	6	出 店 荒 し
2	1	139	-	8	1	工 場 荒 し
5	3	132	-	14	-	更 衣 室 荒 し
29	19	1,105	-	74	6	倉 庫 荒 し
66	7	2,028	-	87	11	そ の 他
8,886	65	760	2	800	36	乗 り 物 盗 犯
25	4	81	-	120	5	自 動 車 盗 犯
345	15	88	-	182	3	オ ー ト バ イ
8,516	46	591	2	498	28	自 転 車 盗 犯
4,683	221	8,225	4	1,661	101	非 侵 入 盗 犯
-	-	-	-	-	-	職 権 盗 犯
-	-	-	-	-	-	慶 弔 盗 犯
2	-	5	-	-	-	追 出 し 盗 犯
2	2	43	-	7	-	買 物 盗 犯
4	2	74	-	7	3	訪 問 盗 犯
4	1	436	2	364	2	払 出 盗 犯
-	-	2	-	-	-	A T M ね ら い
-	-	-	-	-	-	窓 口 ね ら い
-	-	-	-	-	-	途 中 ね ら い
1	1	5	-	1	-	室 内 ね ら い
2	-	1	-	-	-	客 室 ね ら い
-	-	4	-	3	-	病 室 ね ら い
9	-	32	-	6	1	ひ っ た く り
25	1	276	-	20	1	す り
168	7	147	-	46	19	置 引 き
12	-	19	-	8	1	仮 睡 者 ね ら い
127	28	784	1	138	4	車 上 ね ら い
156	15	122	-	132	1	部 品 ね ら い
5	1	29	-	7	1	脱 衣 場 ね ら い
105	4	111	-	53	-	自 動 販 売 機 ね ら い
80	21	1,308	-	187	4	色 情 ね ら い
29	1	181	-	18	-	工 事 場 ね ら い
975	78	2,145	1	377	37	万 引 き
52	8	176	-	24	6	職 場 ね ら い
9	-	6	-	3	-	同 居 ね ら い
80	1	798	-	22	3	さ い 銭 ね ら い
2,836	50	1,521	-	238	18	そ の 他

3 「犯跡発見」とは、警らその他の警察活動中における、殺害死体又は受傷被害者の発見、侵入窃盗又は器物損壊の犯跡の発見等をいう。

9 府 県 別 認 知

都道府県	総 数	告 訴	告 発	被害者・被害関係者の届出		
				計	110番通報	その他
全国総数	1,314,140	5,914	479	1,194,545	305,814	888,731
北海道	41,066	333	20	35,659	10,869	24,790
札幌	29,041	204	15	25,068	7,663	17,405
函館	3,046	29	1	2,629	888	1,741
旭川	4,004	37	2	3,575	1,031	2,544
釧路	4,014	45	2	3,554	1,105	2,449
北見	961	18	-	833	182	651
東北管区	56,385	226	41	49,475	8,329	41,146
青森	6,515	17	4	5,782	752	5,030
岩手	5,757	13	2	5,080	569	4,511
宮城	19,367	99	14	17,050	3,388	13,662
秋田	3,972	37	5	3,062	336	2,726
山形	6,178	6	1	5,361	974	4,387
福島	14,596	54	15	13,140	2,310	10,830
東京	162,557	338	44	147,455	29,275	118,180
関東管区	380,786	2,126	92	342,070	99,124	242,946
茨城	35,055	23	4	32,476	9,441	23,035
栃木	18,924	23	1	16,421	5,185	11,236
群馬	18,820	50	10	16,741	4,373	12,368
埼玉	84,154	39	8	74,659	23,732	50,927
千葉	77,904	469	19	72,145	25,217	46,928
神奈川	76,962	895	33	67,594	20,669	46,925
新潟	17,320	290	6	15,529	2,419	13,110
山梨	7,461	43	3	6,814	1,404	5,410
長野	14,791	42	4	12,984	1,414	11,570
静岡	29,395	252	4	26,707	5,270	21,437
中部管区	158,071	906	37	147,057	50,386	96,671
富山	6,383	13	8	5,920	1,120	4,800
石川	7,481	88	-	6,676	1,334	5,342
福井	5,285	17	1	4,731	1,020	3,711
岐阜	22,357	18	3	21,245	7,540	13,705
愛知	96,839	672	19	89,753	35,721	54,032
三重	19,726	98	6	18,732	3,651	15,081
近畿管区	290,783	838	118	270,653	62,363	208,290
滋賀	15,447	29	10	14,605	4,168	10,437
京都	31,944	224	26	29,867	6,893	22,974
大阪	151,413	324	64	140,869	27,339	113,530
兵庫	70,532	153	12	65,385	20,552	44,833
奈良	12,337	37	4	11,624	1,411	10,213
和歌山	9,110	71	2	8,303	2,000	6,303
中国管区	61,366	254	42	54,995	11,075	43,920
鳥取	4,279	24	8	3,507	653	2,854
島根	4,379	15	3	3,113	383	2,730
岡山	19,824	63	2	18,463	3,051	15,412
広島	22,592	89	25	20,677	4,678	15,999
山口	10,292	63	4	9,235	2,310	6,925
四国管区	34,286	161	32	31,074	3,674	27,400
徳島	5,818	24	4	5,185	1,137	4,048
香川	8,340	98	6	7,276	1,255	6,021
愛媛	13,598	31	11	12,799	652	12,147
高知	6,530	8	11	5,814	630	5,184
九州管区	128,840	732	53	116,107	30,719	85,388
福岡	66,794	97	7	59,409	16,230	43,179
佐賀	7,509	19	3	6,813	1,521	5,292
長崎	7,318	85	7	6,559	1,393	5,166
熊本	12,836	175	10	11,920	2,676	9,244
大分	6,290	81	7	5,586	1,063	4,523
宮崎	7,997	32	7	7,506	1,012	6,494
鹿児島	9,276	35	8	8,571	1,259	7,312
沖縄	10,820	208	4	9,743	5,565	4,178

の 端 緒 別 認 知 件 数

警 備 会 社 か ら の 届 出			第 三 者 か ら の 届 出			都 道 府 県
計	110番通報	その他	計	110番通報	その他	
8,609	5,495	3,114	17,811	9,056	8,755	全国総数
361	230	131	1,062	549	513	北海道
225	149	76	801	426	375	札幌
29	20	9	83	52	31	函館
33	23	10	76	30	46	旭川
56	29	27	77	36	41	釧路
18	9	9	25	5	20	北見
471	216	255	1,028	382	646	東北管区
50	19	31	158	45	113	青森
34	18	16	102	37	65	岩手
140	81	59	360	150	210	宮城
89	12	77	62	12	50	秋田
64	34	30	155	66	89	山形
94	52	42	191	72	119	福島
578	402	176	1,418	859	559	関東管区
3,231	2,070	1,161	6,704	3,263	3,441	茨城
102	71	31	127	52	75	栃木
352	202	150	629	291	338	群馬
105	66	39	133	49	84	埼玉
498	322	176	2,316	1,115	1,201	埼玉
616	413	203	590	275	315	千葉
986	672	314	1,982	1,131	851	神奈川
76	50	26	275	101	174	新潟
72	48	24	111	48	63	山梨
178	71	107	204	54	150	長野
246	155	91	337	147	190	静岡
1,252	916	336	1,404	810	594	中部管区
41	27	14	99	41	58	富山
49	30	19	135	71	64	石川
69	31	38	75	35	40	福井
158	112	46	218	121	97	岐阜
827	642	185	808	517	291	愛知
108	74	34	69	25	44	三重
1,295	833	462	3,162	1,843	1,319	近畿管区
71	55	16	184	95	89	滋賀
153	95	58	355	182	173	京都
628	381	247	1,389	839	550	大阪
333	237	96	947	601	346	兵庫
68	38	30	132	51	81	奈良
42	27	15	155	75	80	和歌山
324	191	133	844	356	488	中国管区
25	20	5	81	30	51	鳥取
35	12	23	94	19	75	島根
76	47	29	204	99	105	岡山
137	80	57	291	126	165	広島
51	32	19	174	82	92	山口
162	79	83	417	151	266	四国管区
29	13	16	66	23	43	徳島
40	17	23	168	66	102	香川
61	32	29	109	33	76	愛媛
32	17	15	74	29	45	高知
935	558	377	1,772	843	929	九州管区
471	288	183	765	404	361	福岡
56	34	22	90	37	53	佐賀
55	31	24	202	80	122	長崎
57	35	22	201	68	133	熊本
68	17	51	119	47	72	大分
40	18	22	76	28	48	宮崎
45	20	25	131	45	86	鹿児島
143	115	28	188	134	54	沖縄

9 府 県 別 認 知

都道府県	常人逮捕 同行	119番転送	他機関からの 引継	警 察 活 動		
				計	現 認	犯 跡 発 見
全国総数	1,062	747	156	84,173	5,546	725
北海道	37	36	-	3,536	192	31
札幌	20	23	-	2,667	123	24
函館	9	1	-	263	15	2
旭川	1	3	-	277	27	3
釧路	3	6	-	269	21	2
北見	4	3	-	60	6	-
東北管区	77	61	20	4,939	188	48
青森	12	2	3	480	19	4
岩手	2	9	2	502	24	16
宮城	27	18	-	1,646	51	4
秋田	4	9	-	702	32	15
山形	3	15	7	560	26	-
福島	29	8	8	1,049	36	9
東京	246	74	24	12,333	1,090	33
関東管区	292	240	15	25,851	1,642	182
茨城	9	7	1	2,299	74	14
栃木	29	17	-	1,438	58	18
群馬	-	10	-	1,760	74	4
埼玉	18	53	1	6,534	439	37
千葉	51	55	2	3,937	257	23
神奈川	135	36	3	5,252	355	25
新潟	17	17	2	1,096	70	8
山梨	3	4	1	410	25	1
長野	6	7	2	1,358	79	18
静岡	24	34	3	1,767	211	34
中部管区	73	42	14	7,214	389	99
富山	5	6	3	282	25	3
石川	7	5	-	517	30	7
福井	6	3	3	371	48	11
岐阜	9	2	-	692	71	10
愛知	39	23	1	4,662	179	55
三重	7	3	7	690	36	13
近畿管区	232	138	46	14,191	1,016	120
滋賀	13	1	-	523	30	8
京都	35	7	3	1,266	129	25
大阪	86	72	33	7,898	486	39
兵庫	72	48	7	3,552	295	35
奈良	9	4	2	452	47	7
和歌山	17	6	1	500	29	6
中国管区	7	48	11	4,770	358	55
鳥取	4	5	2	619	26	3
島根	-	4	-	1,108	33	4
岡山	2	3	4	989	74	17
広島	-	10	4	1,327	154	21
山口	1	26	1	727	71	10
四国管区	12	31	4	2,361	138	38
徳島	-	4	-	503	27	15
香川	-	13	-	731	38	9
愛媛	7	6	3	556	39	5
高知	5	8	1	571	34	9
九州管区	86	77	22	8,978	533	119
福岡	36	36	12	5,931	204	45
佐賀	4	6	2	512	30	10
長崎	15	10	3	368	23	11
熊本	3	6	-	453	68	14
大分	2	3	-	422	31	8
宮崎	11	2	-	320	19	10
鹿児島	9	11	1	455	72	14
沖縄	6	3	4	517	86	7

の端緒別 認知件数（つづき）

職務質問	警察活動				自首	都道府県
	聞き込み	取調べ	サイバーパトロール	その他		
44,139	671	24,967	664	7,461	644	全国総数
1,484	22	1,514	52	241	22	北海道
1,195	15	1,126	30	154	18	札幌
104	2	124	3	13	2	函館
83	3	134	5	22	-	旭川
85	2	105	12	42	2	釧路
17	-	25	2	10	-	北見
1,227	67	2,981	19	409	47	東北管区
195	7	215	1	39	7	青森
131	5	272	5	49	11	岩手
330	11	1,124	8	118	13	宮城
138	24	406	5	82	2	秋田
160	12	306	-	56	6	山形
273	8	658	-	65	8	福島
8,183	9	1,810	104	1,104	47	関東管区
13,580	155	8,005	215	2,072	165	茨城
610	19	1,362	22	198	7	栃木
624	13	584	15	126	14	群馬
490	6	1,065	11	110	11	埼玉
4,415	26	1,068	23	526	28	千葉
2,020	4	1,251	48	334	20	神奈川
3,567	18	844	52	391	46	新潟
300	23	518	17	160	12	山梨
108	7	233	4	32	-	長野
428	31	728	11	63	6	静岡
1,018	8	352	12	132	21	中部管区
4,438	66	1,632	44	546	72	富山
143	12	76	8	15	6	石川
148	7	269	-	56	4	福井
132	5	144	4	27	9	岐阜
291	12	209	6	93	12	愛知
3,543	17	562	19	287	35	三重
181	13	372	7	68	6	近畿管区
8,540	169	2,833	134	1,379	110	滋賀
248	6	115	24	92	11	京都
505	23	396	30	158	8	大阪
5,702	90	977	63	541	50	兵庫
1,735	37	1,004	6	440	23	奈良
148	4	152	8	86	5	和歌山
202	9	189	3	62	13	中国管区
1,618	75	1,808	29	827	71	鳥取
134	23	388	3	42	4	島根
96	5	653	4	313	7	岡山
468	22	281	17	110	18	広島
672	13	271	3	193	32	山口
248	12	215	2	169	10	四国管区
618	20	1,343	27	177	32	徳島
118	4	298	2	39	3	香川
145	2	471	2	64	8	愛媛
159	12	281	20	40	15	高知
196	2	293	3	34	6	九州管区
4,451	88	3,041	40	706	78	福岡
3,083	37	2,220	15	327	30	佐賀
186	5	248	1	32	4	長崎
157	10	104	4	59	14	熊本
171	7	116	4	73	11	大分
239	4	93	2	45	2	宮崎
161	2	94	2	32	3	鹿児島
255	8	59	5	42	10	沖縄
199	15	107	7	96	4	

10 罪 種 別 発 生 時 間

発生時間帯		総 数	0～2時 未満	2～4時 未満	4～6時 未満	6～8時 未満	8～10時 未満	10～12時 未満
罪 種								
刑法犯総数(交通業過を除く)		1,314,140	27,951	16,716	10,571	11,018	19,518	42,542
凶 悪 犯		6,757	759	777	475	213	227	304
殺 人		938	79	66	54	46	74	43
殺 嬰 児		880	77	63	50	45	71	38
強 盗 殺 傷		12	-	-	-	-	-	1
強 盗 殺 傷		24	-	1	3	1	2	2
強 盗 殺 傷		22	2	2	1	-	1	2
強 盗 殺 傷		3,324	421	475	284	91	91	182
強 盗 殺 傷		31	1	2	1	1	1	2
強 盗 殺 傷		1,098	146	101	64	28	38	63
強 盗 殺 傷		70	5	5	5	2	1	-
強 盗 殺 傷		2,125	269	367	214	60	51	117
強 盗 殺 傷		1,086	123	104	70	47	45	50
強 盗 殺 傷		1,409	136	132	67	29	17	29
粗 暴 犯		66,494	6,773	3,936	2,316	2,543	3,740	4,347
凶 器 準 備 集		12	1	1	-	-	-	-
暴 行 害 死 迫 喝		31,545	3,232	1,717	958	1,280	2,001	2,287
傷 害 致 死 迫 喝		27,864	3,209	2,017	1,233	1,106	1,469	1,642
脅 恐		111	9	7	4	4	4	6
脅 恐		3,452	182	104	69	96	174	276
脅 恐		3,621	149	97	56	61	96	142
窃 犯		981,233	9,383	5,998	4,557	5,182	11,060	30,451
侵 入		107,313	910	974	656	275	406	638
非 法 侵 入		376,244	2,443	1,126	638	772	1,249	2,117
知 能 犯		497,676	6,030	3,898	3,263	4,135	9,405	27,696
詐 欺		43,141	1,466	406	300	288	964	2,473
横 領		38,302	1,146	364	267	225	800	2,152
横 領		1,714	106	15	9	16	44	58
横 領		755	46	9	6	14	28	31
偽 造		959	60	6	3	2	16	27
偽 造		3,020	199	26	24	43	119	258
偽 造		752	28	4	2	2	13	32
偽 造		2,005	150	15	18	31	85	203
偽 造		99	7	3	4	8	14	8
偽 造		100	2	3	-	1	2	11
汚 職		63	11	1	-	4	1	5
汚 職		38	4	-	-	2	-	2
あ っ せ ん 利 得 処 罰		1	-	-	-	-	-	-
背 任 犯		41	4	-	-	-	-	-
風 俗 犯		12,041	1,370	610	342	565	566	510
賭 博		123	11	5	-	2	4	4
わ い せ つ		11,918	1,359	605	342	563	562	506
わ い せ つ		7,654	1,052	449	242	278	240	202
わ い せ つ		3,175	235	131	90	238	251	220
そ の 他 の 刑 法 犯		204,474	8,200	4,989	2,581	2,227	2,961	4,457
横 領		33,114	4,052	1,758	579	847	1,181	1,798
横 領		2,968	403	260	167	118	173	273
横 領		19,722	1,198	1,165	611	288	391	664
禁 禁		304	7	5	5	1	12	-
禁 禁		185	8	5	-	6	14	12
禁 禁		2,045	147	54	42	42	56	109
禁 禁		140,809	2,132	1,613	1,082	796	902	1,223

帯 別 認 知 件 数

12～14時 未満	14～16時 未満	16～18時 未満	18～20時 未満	20～22時 未満	22～24時 未満	不 明	発生時間帯	罪 種
43,495	45,820	50,777	41,244	30,699	27,455	946,334	刑法犯総数(交通業過を除く)	
364	359	324	465	505	682	1,303	凶 悪	犯 人
60	54	64	72	69	73	184	殺	人
56	47	60	65	67	72	169	殺 嬰 児	人 殺
2	1	-	-	-	-	8		備 与
2	2	4	5	2	-	-	強 強 強 強	盗 強 盗 強 盗 強
-	4	-	2	-	1	7		強 強 強 強
193	195	167	271	268	392	294	強 強 強 強	盗 強 盗 強 盗 強
1	-	-	-	1	3	18		強 強 強 強
72	76	64	101	98	154	93		強 強 強 強
-	-	2	1	4	5	40		強 強 強 強
120	119	101	169	165	230	143		強 強 強 強
70	72	65	70	91	89	190	放 強	火 強
41	38	28	52	77	128	635		強 強 強 強
4,224	4,814	5,923	6,474	6,927	7,930	6,547	粗 暴	犯 合
1	1	2	-	1	1	4	凶 器 準 備 集	行 害
2,227	2,511	3,144	3,500	3,572	4,065	1,051	暴 傷	死 迫 喝
1,542	1,756	2,139	2,333	2,764	3,361	3,293	うち)傷 害 致	犯 盜 盜 盜
3	1	4	8	10	8	43		強 強 強 強
252	292	312	326	294	246	829	脅 恐	強 強 強 強
202	254	326	315	296	257	1,370		強 強 強 強
31,019	32,189	35,787	26,387	15,549	10,655	763,016	窃 盗	犯 盜 盜 盜
561	527	385	514	437	570	100,460	侵 入	強 強 強 強
2,333	3,115	4,525	3,869	2,715	2,058	349,284	非 侵 入	強 強 強 強
28,125	28,547	30,877	22,004	12,397	8,027	313,272	知 能	犯 欺 領 領
2,728	2,373	1,538	1,297	929	727	27,652		強 強 強 強
2,411	2,118	1,337	1,142	830	647	24,863	詐 横	強 強 強 強
71	52	47	66	35	24	1,171		強 強 強 強
47	30	41	51	26	20	406	横 業 務 上 横	強 強 強 強
24	22	6	15	9	4	765	偽	強 強 強 強
243	201	153	87	64	53	1,550	うち)通 貨 偽	強 強 強 強
23	28	29	21	15	8	547	うち)文 書 偽	強 強 強 強
188	149	98	46	38	40	944	うち)支 払 用 カ ー ド 偽	強 強 強 強
4	13	11	7	1	5	14	うち)有 価 証 券 偽	強 強 強 強
17	9	10	7	8	-	30	汚	強 強 強 強
1	2	1	1	-	3	33	うち)賄	強 強 強 強
1	-	-	1	-	-	28	あ っ せ ん 利 得 処 罰	強 強 強 強
-	-	-	-	-	-	1		強 強 強 強
2	-	-	1	-	-	34	背	強 強 強 強
572	939	1,209	1,151	1,373	1,490	1,344	風 俗	犯 博
4	6	7	5	3	16	56	賭 わ い せ	強 強 強 強
568	933	1,202	1,146	1,370	1,474	1,288	うち)強 制 わ い せ	強 強 強 強
275	449	648	748	1,037	1,151	883	うち)公 然 わ い せ	強 強 強 強
217	369	468	348	278	260	70		強 強 強 強
4,588	5,146	5,996	5,470	5,416	5,971	146,472	そ の 他 の 刑 法 犯	強 強 強 強
2,141	2,308	2,793	2,269	1,860	2,060	9,468	うち)占 有 離 脱 物 横	強 強 強 強
213	268	238	198	261	331	65	うち)公 務 執 行 妨	強 強 強 強
578	637	602	669	949	1,050	10,920	うち)住 居 侵 入	強 強 強 強
3	5	6	12	10	16	222	うち)逮 捕 監	強 強 強 強
8	13	22	12	7	7	71	うち)略 取 誘 拐 ・ 人 身 売 買	強 強 強 強
155	179	273	185	136	130	537	うち)盜 品	強 強 強 強
1,214	1,399	1,740	1,864	1,980	2,167	122,697	うち)器 物 損 壊	強 強 強 強

11 窃 盗 手 口 別 発 生 時 間

発生時間帯		総 数	0～2時 未満	2～4時 未満	4～6時 未満	6～8時 未満	8～10時 未満	10～12時 未満
手口	数							
窃 盗 総	数	981,233	9,383	5,998	4,557	5,182	11,060	30,451
侵 入 盗	数	107,313	910	974	656	275	406	638
空 き 巢	み	40,716	80	9	14	54	118	236
忍 込 み	き	13,790	245	346	179	26	3	5
居 空	き	3,315	30	4	10	37	91	133
A T M 破	り	15	1	3	4	-	-	1
金 庫 破	り	2,257	18	73	50	7	3	4
旅 館 荒	し	399	6	9	9	8	2	1
官 公 署 荒	し	266	5	3	3	5	-	4
学 校 荒	し	1,297	31	20	6	4	5	7
病 院 荒	し	1,101	10	7	9	3	5	2
給 油 所 荒	し	327	5	12	7	-	1	-
事 務 所 荒	し	10,804	83	71	33	20	22	21
出 店 荒	し	15,163	199	305	264	62	50	36
工 場 荒	し	1,043	23	12	11	-	1	3
更 衣 室 荒	し	1,082	4	1	2	3	19	12
倉 庫 荒	し	6,346	79	45	25	18	23	67
そ の 他		9,392	91	54	30	28	63	106
乗 り 物 盗	数	376,244	2,443	1,126	638	772	1,249	2,117
自 動 車 盗	数	21,529	204	174	143	100	78	114
オ ー ト バ イ	盗	51,442	210	157	162	46	80	146
自 転 車 盗	数	303,273	2,029	795	333	626	1,091	1,857
非 侵 入 盗	数	497,676	6,030	3,898	3,263	4,135	9,405	27,696
職 権 盗	数	115	-	-	-	-	1	13
慶 弔 盗	数	26	-	-	-	-	1	3
追 出 し 盗	数	129	6	7	2	1	9	6
買 物 盗	数	1,153	34	25	21	10	30	148
訪 問 盗	数	1,424	3	4	2	4	42	88
払 出 盗	数	1,741	49	27	20	62	259	231
A T M ね ら い	盗	25	1	-	2	-	5	5
窓 口 ね ら い	盗	16	-	-	1	-	-	1
途 中 ね ら い	盗	92	3	-	-	-	8	19
室 内 ね ら い	盗	1,919	10	22	11	17	35	58
客 室 ね ら い	盗	412	3	2	1	3	2	2
病 室 ね ら い	盗	1,760	1	-	2	10	15	43
ひ っ た く り	り	7,909	755	298	210	228	376	477
す り	り	5,508	262	163	79	201	422	295
置 引 き	き	42,986	590	315	271	480	1,282	3,107
仮 睡 者 ね ら い	盗	5,962	254	138	166	108	30	24
車 上 ね ら い	盗	87,976	763	578	420	510	1,139	1,943
部 品 ね ら い	盗	45,981	91	75	46	30	51	82
脱 衣 場 ね ら い	盗	4,338	43	9	9	30	42	117
自 動 販 売 機 ね ら い	盗	16,508	137	123	107	35	24	42
色 情 ね ら い	盗	11,979	127	76	56	44	86	213
工 事 場 ね ら い	盗	9,956	34	22	24	15	15	24
万 引 き	き	126,386	1,591	1,115	896	1,332	3,597	17,222
職 場 ね ら い	盗	11,314	70	55	43	53	100	88
同 居 ね ら い	盗	906	8	-	1	5	8	5
さ い 銭 ね ら い	盗	4,605	74	54	31	41	59	82
そ の 他		106,550	1,121	790	842	916	1,767	3,358

帯 別 認 知 件 数

12～14時 未満	14～16時 未満	16～18時 未満	18～20時 未満	20～22時 未満	22～24時 未満	不 明	発生時間帯	
							手口	数
31,019	32,189	35,787	26,387	15,549	10,655	763,016	窃 盗 総	数
561	527	385	514	437	570	100,460	侵 入 盗	数
188	174	109	148	83	38	39,465	空 き 巢	
-	2	1	3	22	98	12,860	忍 込 み	
104	116	67	142	118	61	2,402	居 空 き	
-	-	-	1	1	-	4	A T M 破 り	
-	3	2	-	6	8	2,083	金 庫 破 り	
2	4	5	13	3	10	327	旅 館 荒 し	
4	3	2	2	2	1	232	官 公 署 荒 し	
7	2	4	6	17	29	1,159	学 校 荒 し	
7	4	4	11	4	4	1,031	病 院 荒 し	
1	-	1	1	1	4	294	給 油 所 荒 し	
31	28	19	22	39	76	10,339	事 務 所 荒 し	
29	38	24	16	43	99	13,998	出 店 荒 し	
6	3	1	9	8	19	947	工 場 荒 し	
13	20	15	8	6	11	968	更 衣 室 荒 し	
61	51	68	58	33	45	5,773	倉 庫 荒 し	
108	79	63	74	51	67	8,578	そ の 他	
2,333	3,115	4,525	3,869	2,715	2,058	349,284	乗 り 物 盗	
72	62	105	107	110	119	20,141	自 動 車 盗	
181	256	350	307	247	204	49,096	オ ー ト バ イ 盗	
2,080	2,797	4,070	3,455	2,358	1,735	280,047	自 転 車 盗	
28,125	28,547	30,877	22,004	12,397	8,027	313,272	非 侵 入 盗	
22	18	17	3	-	-	41	職 権 盗	
4	4	-	-	-	-	14	慶 弔 盗	
7	15	15	15	10	7	29	追 出 し 盗	
143	139	128	134	44	30	267	買 物 盗	
102	108	59	22	9	8	973	訪 問 盗	
266	256	193	103	71	24	180	払 出 盗	
1	1	1	1	-	1	7	A T M ね ら い	
2	2	-	1	1	-	8	窓 口 ね ら い	
15	17	8	11	5	4	2	途 中 ね ら い	
42	38	44	32	17	24	1,569	室 内 ね ら い	
4	5	14	8	5	6	357	客 室 ね ら い	
40	66	50	20	5	1	1,507	病 室 ね ら い	
474	570	716	1,010	1,431	1,317	47	ひ っ た く り	
357	375	377	377	248	303	2,049	す り	
3,387	3,901	4,029	3,047	2,303	1,424	18,850	置 引 き	
29	33	27	33	55	161	4,904	仮 睡 者 ね ら い	
1,674	1,904	2,342	2,289	1,446	974	71,994	車 上 ね ら い	
79	94	112	100	74	81	45,066	部 品 ね ら い	
125	198	175	202	166	86	3,136	脱 衣 場 ね ら い	
37	50	44	51	69	103	15,686	自 動 販 売 機 ね ら い	
284	209	117	92	118	103	10,454	色 情 ね ら い	
37	23	22	14	20	19	9,687	工 事 場 ね ら い	
17,432	16,547	18,466	11,354	3,760	1,551	31,523	万 引 き	
100	123	141	119	106	94	10,222	職 場 ね ら い	
13	6	5	5	3	6	841	同 居 ね ら い	
88	88	64	71	192	156	3,605	さ い 銭 ね ら い	
3,361	3,757	3,711	2,890	2,239	1,544	80,254	そ の 他	

12 罪 種 別 発 生 曜 日 別 認 知 件 数

罪 種	発生曜日							
	日	月	火	水	木	金	土	不 明
刑法犯総数(交通業過を除く)	108,196	105,710	105,960	103,525	105,387	109,887	111,673	563,802
凶 悪 犯	948	901	929	930	885	882	873	409
殺 人	121	121	136	115	118	116	117	94
殺 嬰 児	117	112	129	106	110	109	112	85
殺 人 予 備	-	1	1	2	1	3	1	3
自 殺 関 与	3	5	3	5	5	2	1	-
強 盗	1	3	3	2	2	2	3	6
強 盗 殺 人	450	449	486	505	474	441	439	80
強 盗 傷 人	2	5	3	2	7	2	1	9
強 盗 強 姦	156	151	158	164	149	135	167	18
強 盗 強 姦 強 盗	10	8	10	9	6	5	2	20
強 盗 強 盗 強 盗	282	285	315	330	312	299	269	33
放 火	174	150	126	150	129	135	131	91
強 姦	203	181	181	160	164	190	186	144
粗 暴 犯	10,628	8,536	8,865	8,723	8,724	9,245	9,863	1,910
凶 器 準 備 集 合	4	3	-	1	1	2	-	1
暴 行	4,973	4,100	4,250	4,215	4,329	4,605	4,874	199
傷 害 致 死	4,788	3,517	3,748	3,645	3,545	3,764	4,136	721
うち) 傷 害 致 死	16	12	12	16	12	19	12	12
脅 迫	404	441	446	461	447	432	428	393
恐 喝	459	475	421	401	402	442	425	596
窃 犯	77,389	76,454	76,178	74,299	75,944	79,550	81,448	439,971
侵 入 盗 犯	4,457	6,465	6,727	6,354	6,461	7,056	5,629	64,164
乗 り 物 盗 犯	25,928	27,188	26,006	25,542	26,315	27,530	27,960	189,775
非 侵 入 盗 犯	47,004	42,801	43,445	42,403	43,168	44,964	47,859	186,032
知 能 犯	2,360	4,166	4,733	4,567	4,594	4,518	2,521	15,682
詐 欺	2,081	3,716	4,163	4,103	4,119	4,027	2,238	13,855
横 領	86	117	121	115	124	136	102	913
横 領 横 領	62	59	67	75	72	76	79	265
業 務 上 横 領	24	58	54	40	52	60	23	648
偽 造	190	329	433	337	343	349	175	864
うち) 通 貨 偽 造	51	46	50	37	47	53	41	427
うち) 文 書 偽 造	101	253	350	270	264	255	103	409
うち) 支 払 用 カ ー ド 偽 造	15	5	15	12	16	21	7	8
うち) 有 価 証 券 偽 造	14	18	15	10	7	10	12	14
汚 職	2	3	11	9	5	5	6	22
うち) 賄 賂	-	2	5	3	4	1	4	19
あ っ せ ん 利 得 処 罰 法 任	-	-	-	-	-	-	-	1
背 任	1	1	5	3	3	1	-	27
風 俗 犯	1,393	1,607	1,787	1,723	1,819	1,677	1,564	471
賭 博	11	19	16	12	15	11	6	33
わ い せ つ	1,382	1,588	1,771	1,711	1,804	1,666	1,558	438
うち) 強 制 わ い せ つ	932	1,000	1,138	1,091	1,195	1,082	1,046	170
うち) 公 然 わ い せ つ	365	463	493	461	500	461	416	16
そ の 他 の 刑 法 犯	15,478	14,046	13,468	13,283	13,421	14,015	15,404	105,359
うち) 占 有 離 脱 物 横 領	4,026	3,963	3,436	3,463	3,508	3,595	4,273	6,850
うち) 公 務 執 行 妨 害	467	384	386	431	427	428	419	26
うち) 住 居 侵 入	1,675	1,765	1,767	1,648	1,782	1,785	1,747	7,553
うち) 逮 捕 監 禁	42	34	35	31	36	32	33	61
うち) 略 取 誘 拐 ・ 人 身 売 買	20	21	22	30	25	21	31	15
うち) 盗 品 等	237	246	237	211	203	245	279	387
うち) 器 物 損 壊 等	8,533	7,120	6,997	6,932	6,908	7,349	8,161	88,809

13 窃盗手口別発生曜日別認知件数

手口	発生曜日							
	日	月	火	水	木	金	土	不明
窃盗総数	77,389	76,454	76,178	74,299	75,944	79,550	81,448	439,971
侵入盗	4,457	6,465	6,727	6,354	6,461	7,056	5,629	64,164
空き巣	1,829	3,437	3,813	3,563	3,742	4,108	2,751	17,473
忍込み	788	845	965	877	867	951	933	7,564
居空き	276	396	399	403	343	408	351	739
A T M 破り	1	4	3	1	1	-	2	3
金庫破り	101	154	95	75	63	62	59	1,648
旅館荒し	32	41	18	34	28	41	34	171
官公署荒し	7	8	4	9	3	11	10	214
学校荒し	55	54	71	59	69	78	102	809
病院荒し	13	31	32	33	20	40	28	904
給油所荒し	4	8	6	4	7	8	12	278
事務所荒し	189	199	189	185	199	217	202	9,424
出店荒し	712	745	635	606	643	641	648	10,533
工場荒し	21	27	29	16	25	11	23	891
更衣室荒し	65	113	107	120	108	127	113	329
倉庫荒し	142	159	121	151	127	130	149	5,367
その他	222	244	240	218	216	223	212	7,817
乗り物盗	25,928	27,188	26,006	25,542	26,315	27,530	27,960	189,775
自動車盗	553	559	583	590	595	619	645	17,385
オートバイ盗	2,531	2,489	2,440	2,422	2,520	2,588	2,584	33,868
自転車盗	22,844	24,140	22,983	22,530	23,200	24,323	24,731	138,522
非侵入盗	47,004	42,801	43,445	42,403	43,168	44,964	47,859	186,032
職権盗	2	13	23	15	24	24	5	9
慶弔盗	8	2	-	2	4	1	6	3
追出し盗	10	20	16	22	16	18	18	9
買物盗	157	170	142	160	143	164	171	46
訪問盗	87	150	137	150	137	157	132	474
払出盗	159	253	235	265	248	297	168	116
A T M ねらい	1	5	7	1	-	3	4	4
窓口ねらい	3	-	-	3	4	2	1	3
途中ねらい	3	19	10	26	16	13	5	-
室内ねらい	152	175	181	183	162	172	137	757
客室ねらい	39	24	19	28	19	32	73	178
病室ねらい	123	119	116	106	125	122	121	928
ひったくり	1,056	1,057	1,144	1,119	1,129	1,260	1,133	11
すり	888	660	652	683	672	775	973	205
置引き	7,186	5,782	5,421	5,191	5,312	5,919	6,756	1,419
仮睡者ねらい	1,073	416	467	542	575	614	1,334	941
車上ねらい	6,341	6,760	6,670	6,527	6,615	7,050	6,937	41,076
部品ねらい	1,015	1,132	1,151	1,159	1,153	1,100	1,189	38,082
脱衣場ねらい	886	533	448	502	490	520	801	158
自動販売機ねらい	188	190	216	217	189	201	199	15,108
色情ねらい	995	1,061	988	956	1,043	970	969	4,997
工事場ねらい	72	78	97	85	99	103	110	9,312
万引き	17,389	15,221	16,438	15,910	16,099	16,073	17,295	11,961
職場ねらい	809	1,007	1,060	1,050	984	1,120	1,015	4,269
同居ねらい	30	71	45	56	47	59	46	552
さい銭ねらい	225	208	216	172	221	192	175	3,196
その他	8,107	7,675	7,546	7,273	7,642	8,003	8,086	52,218

14 罪 種 別 発 生 場

罪 種	発生場所	総 数	発生場所									
			一戸建住宅	中高層(4階建以上)住宅	その他の住宅	学 校 (幼稚園)注 1)	駐車場(コインパーキング)	月極駐車場	その他の駐車場	駐 輪 場	道 路 上	駅
刑法犯総数(交通業過を除く)		1,314,140	163,714	76,549	92,751	22,160	8,625	45,752	89,808	167,450	156,045	11,500
凶 悪	犯	6,757	1,034	589	700	36	13	67	236	28	1,362	20
殺 人	殺 人	938	332	145	134	4	1	4	21	1	126	7
殺 嬰 児	殺 人	880	317	141	128	4	1	4	18	1	120	7
殺 人 予 備	殺 人 予 備	24	6	-	2	-	-	-	2	-	5	-
自 殺 関 与	自 殺 関 与	22	5	3	1	-	-	-	-	-	1	-
強 盗	強 盗	3,324	147	126	120	3	8	28	127	12	1,091	8
強 盗 殺 人	強 盗 殺 人	31	6	1	5	-	-	1	1	-	3	-
強 盗 傷 人	強 盗 傷 人	1,098	60	37	28	3	5	14	62	6	562	3
強 盗 強 姦	強 盗 強 姦	70	1	8	19	-	-	-	-	1	8	-
強 盗 ・ 準 強 盗	強 盗 ・ 準 強 盗	2,125	80	80	68	-	3	13	64	5	518	5
放 火	放 火	1,086	415	105	166	19	1	11	25	12	18	2
強 姦	強 姦	1,409	140	213	280	10	3	24	63	3	127	3
粗 暴	犯	66,494	6,368	4,133	4,905	1,802	199	345	3,563	352	20,450	2,564
凶 器 準 備 集 合	凶 器 準 備 集 合	12	1	-	-	-	-	-	2	-	6	-
暴 行 害 害	暴 行 害 害	31,545	2,566	1,632	1,945	533	71	139	1,459	152	10,916	1,783
傷 害 致 死	う ち) 傷 害 致 死	27,864	2,668	1,923	2,322	1,153	100	158	1,557	131	8,119	710
脅 迫	脅 迫	111	38	16	16	-	-	-	4	-	11	1
脅 恐	脅 恐	3,452	866	424	419	68	3	12	144	16	411	17
窃 盗	犯	3,621	267	154	219	48	25	36	401	53	998	54
侵 入	犯	981,233	113,750	52,474	67,497	13,960	6,330	31,804	57,612	155,352	98,569	5,605
乗 り 物 盗 竊	乗 り 物 盗 竊	107,313	43,888	5,287	13,809	1,812	1	91	71	8	-	25
非 侵 入	非 侵 入	376,244	37,783	33,028	31,714	6,012	736	7,009	18,516	141,406	60,262	3,071
知 能	犯	497,676	32,079	14,159	21,974	6,136	5,593	24,704	39,025	13,938	38,307	2,509
詐 欺	犯	43,141	13,066	3,127	1,922	85	34	28	459	39	2,576	843
横 領	横 領	38,302	12,789	2,989	1,801	62	24	21	379	26	2,347	816
横 領	横 領	1,714	91	37	60	15	2	7	50	9	65	9
業 務 上 横 領	業 務 上 横 領	755	46	18	44	-	2	5	41	7	57	8
偽 造	偽 造	959	45	19	16	15	-	2	9	2	8	1
通 貨 偽 造	通 貨 偽 造	3,020	179	98	60	8	8	-	27	4	156	17
文 書 偽 造	文 書 偽 造	752	12	5	4	2	1	-	3	1	18	4
支 払 用 カ ー ド 偽 造	支 払 用 カ ー ド 偽 造	2,005	161	66	47	6	1	-	23	3	133	8
有 価 証 券 偽 造	有 価 証 券 偽 造	99	-	5	5	-	6	-	-	-	-	-
印 章 偽 造	印 章 偽 造	100	5	2	2	-	-	-	-	-	1	5
汚 職	汚 職	64	1	20	2	-	-	-	1	-	4	-
う ち) 賄 賂	う ち) 賄 賂	63	7	3	-	-	-	-	3	-	8	-
あ っ せ ん 利 得 処 罰 法	あ っ せ ん 利 得 処 罰 法	38	7	2	-	-	-	-	2	-	3	-
背 任	背 任	1	-	-	-	-	-	-	-	-	-	-
風 俗	犯	41	-	-	1	-	-	-	-	-	-	1
賭 博	犯	12,041	665	1,178	790	105	35	133	533	122	4,856	141
普 通 賭 博	普 通 賭 博	123	4	9	11	-	-	-	-	-	2	-
常 習 賭 博	常 習 賭 博	46	1	3	7	-	-	-	-	-	1	-
賭 博 開 張 等	賭 博 開 張 等	50	1	4	1	-	-	-	-	-	-	-
わ い せ つ	わ い せ つ	27	2	2	3	-	-	-	-	-	1	-
う ち) 強 制 わ い せ つ	う ち) 強 制 わ い せ つ	11,918	661	1,169	779	105	35	133	533	122	4,854	141
う ち) 公 然 わ い せ つ	う ち) 公 然 わ い せ つ	7,654	355	904	580	91	25	101	258	92	3,259	60
そ の 他 の 刑 法 犯	そ の 他 の 刑 法 犯	3,175	39	128	83	12	10	31	269	29	1,580	80
う ち) 占 有 離 脱 物 横 領	う ち) 占 有 離 脱 物 横 領	204,474	28,831	15,048	16,937	6,172	2,014	13,375	27,405	11,557	28,232	2,327
う ち) 公 務 執 行 妨 害	う ち) 公 務 執 行 妨 害	33,114	203	1,062	1,089	472	69	271	1,139	6,610	14,371	495
う ち) 住 居 侵 入	う ち) 住 居 侵 入	2,968	100	88	98	9	7	16	183	6	1,382	80
う ち) 逮 捕 監 禁	う ち) 逮 捕 監 禁	19,722	7,339	1,730	3,406	1,174	3	17	62	22	-	62
う ち) 略 取 誘 拐 ・ 人 身 売 買	う ち) 略 取 誘 拐 ・ 人 身 売 買	304	20	29	37	2	1	5	35	-	85	1
う ち) 盗 品 等	う ち) 盗 品 等	185	12	20	12	5	1	-	15	2	73	1
う ち) 器 物 損 壊 等	う ち) 器 物 損 壊 等	2,045	130	81	112	49	4	35	151	205	688	21
		140,809	20,444	11,706	11,888	4,264	1,909	13,016	25,720	4,705	11,264	1,539

注1 「学校(幼稚園)」には、学校教育法第1条に掲げる学校(小学校、中学校、高等学校、中等教育学校、大学、高等専門学校、盲学校、聾学校、養護学校、幼稚園)、同法第82条の2の専修学校及び同法第83条の各種学校のほか、その実態が幼稚園と同視されるような保育所を含む。

所 別 認 知 件 数

その他の 鉄道施設	空 港	海 港	競馬場	競輪場	オート レース場	競艇場	遊園地動 物園	神社仏閣	都市公園	地下街・ 地下通路	発生場所
											罪 種
790	479	1,260	125	219	26	143	675	9,039	13,151	399	刑法犯総数(交通業過を除く)
2	-	7	1	-	-	-	-	34	123	3	凶 悪 犯
1	-	4	-	-	-	-	-	1	8	-	殺 人 人
1	-	3	-	-	-	-	-	1	8	-	殺 嬰 児 人 殺
-	-	-	-	-	-	-	-	-	-	-	殺 人 子 備
-	-	-	-	-	-	-	-	-	-	-	殺 人 子 備
-	-	1	-	-	-	-	-	-	-	-	自 殺 関 与
-	-	-	-	-	-	-	-	11	51	3	強 盗 盗 人
-	-	-	-	-	-	-	-	-	-	-	強 盗 殺 人
-	-	-	-	-	-	-	-	3	22	1	強 盗 傷 人
-	-	-	-	-	-	-	-	-	-	-	強 盗 強 姦
-	-	-	-	-	-	-	-	8	29	2	強 盗 ・ 準 強 盗
1	-	-	-	-	-	-	-	14	12	-	放 火 火 災
-	-	3	1	-	-	-	-	8	52	-	強 姦 火 災
75	41	51	11	25	6	21	29	220	1,534	80	粗 暴 犯 集 合
-	-	-	-	-	-	-	-	-	1	-	凶 器 準 備
49	26	18	7	18	3	14	13	63	460	46	暴 行 行 害
24	12	28	4	7	2	5	12	138	866	27	暴 傷 傷 害 致 死
-	-	-	-	-	-	-	-	1	2	-	うち) 傷 害 致 死
1	2	-	-	-	1	1	1	3	36	2	脅 迫 喝 殺
1	1	5	-	-	-	1	3	16	171	5	脅 恐
298	338	1,008	95	170	16	102	584	7,568	7,446	195	窃 盗 犯 盗 犯
8	5	17	-	-	1	-	5	1,992	30	6	侵 入 盗 犯
91	12	45	6	96	3	3	33	176	1,909	10	乗 り 物 盗 犯
199	321	946	89	74	12	99	546	5,400	5,507	179	非 侵 入 盗 犯
12	51	3	4	1	-	3	15	31	43	13	知 能 犯 欺 詐
8	18	1	4	1	-	3	14	16	25	12	詐 横 領 領
3	2	1	-	-	-	-	1	6	9	1	横 領 領 造
2	2	1	-	-	-	-	1	2	7	-	業 務 上 横 領 造
1	-	-	-	-	-	-	-	4	2	1	偽 造 造 造
1	31	1	-	-	-	-	-	6	8	-	偽 造 造 造
-	13	-	-	-	-	-	-	3	5	-	通 貨 偽 造 造 造
1	11	-	-	-	-	-	-	2	2	-	文 書 偽 造 造 造
-	6	-	-	-	-	-	-	-	-	-	支 払 用 カ ー ド 偽 造 造 造
-	1	1	-	-	-	-	-	-	1	-	有 価 証 券 偽 造 造 造
-	-	-	-	-	-	-	-	1	-	-	印 章 偽 造 造 造
-	-	-	-	-	-	-	-	1	1	-	汚 職 職 務 上 横 領 造
-	-	-	-	-	-	-	-	-	-	-	うち) 賄 賂 賄 賂
-	-	-	-	-	-	-	-	-	-	-	あ っ せ ん 利 得 処 罰 法 任
-	-	-	-	-	-	-	-	2	-	-	背 任 任 務 上 横 領 造
16	-	2	-	-	-	1	4	32	426	17	風 俗 犯 博 博
-	-	-	-	-	-	-	-	-	-	-	賭 博 博 博
-	-	-	-	-	-	-	-	-	-	-	普 通 賭 博 博 博
-	-	-	-	-	-	-	-	-	-	-	常 習 賭 博 博 博
-	-	-	-	-	-	-	-	-	-	-	賭 博 開 張 等
16	-	2	-	-	-	1	4	32	426	17	わ い せ つ
10	-	2	-	-	-	-	3	23	250	14	うち) 強 制 わ い せ つ
6	-	-	-	-	-	-	1	9	176	3	うち) 公 然 わ い せ つ
387	49	189	14	23	4	16	43	1,154	3,579	91	そ の 他 の 刑 法 犯
17	10	13	4	13	1	7	12	57	1,107	8	うち) 占 有 離 脱 物 横 領
5	5	2	-	1	-	-	-	6	17	5	うち) 公 務 執 行 妨 害
8	1	6	-	1	-	-	4	303	46	1	うち) 住 居 侵 入
-	-	1	-	-	-	-	-	-	5	-	うち) 逮 捕 監 禁
-	1	-	-	-	-	-	-	-	8	-	うち) 略 取 誘 拐 ・ 人 身 売 買
2	-	1	-	-	-	1	1	8	94	-	うち) 盗 品 等
211	22	156	10	8	3	7	19	757	2,257	73	うち) 器 物 損 壊 等

14 罪 種 別 発 生 場

罪 種	発生場所											
	高速道路	ゴルフ場	その他のスポーツ施設注2)	病(医)院診療所注3)	一般ホテル・旅館	サウナ等公衆浴場	コインランドリー	映画館劇場等	デパート注4)	総合スーパー	ホームセンター	家電量販店
刑法犯総数(交通業過を除く)	384	1,050	6,155	8,543	4,109	4,227	2,323	479	14,771	49,234	10,143	4,883
凶 悪 犯	-	1	4	38	86	4	3	-	20	107	33	1
殺 人	-	1	-	17	9	-	-	-	-	1	-	-
殺 嬰 児	-	1	-	17	7	-	-	-	-	1	-	-
殺 人 予 備	-	-	-	-	-	-	-	-	-	-	-	-
強 盗 殺 人	-	-	2	5	11	-	2	-	16	100	32	-
強 盗 傷 人	-	-	-	1	4	-	2	-	9	42	11	-
強 盗 強 姦	-	-	-	-	1	-	-	-	-	-	-	-
強 盗 ・ 準 強 盗	-	-	1	4	5	-	-	-	7	58	21	-
放 火	-	-	-	10	5	-	1	-	3	3	1	1
強 姦	-	-	2	6	61	4	-	-	1	3	-	-
粗 暴 犯	50	19	250	559	342	140	20	42	237	722	92	59
凶 器 準 備 集 合	-	-	-	-	-	-	-	-	-	-	-	-
暴 行 害 害 致 死	22	6	117	268	135	86	11	23	151	421	66	29
傷 害 致 死	21	10	117	205	160	45	5	16	60	187	21	10
脅 迫	4	2	8	65	27	5	2	1	8	29	4	4
脅 恐	3	1	8	21	20	4	2	2	18	85	1	16
窃 盗 犯	214	894	5,185	6,547	2,656	3,773	2,083	348	13,707	45,755	9,655	4,435
侵 入 盗 犯	4	96	211	1,272	414	81	79	5	61	234	71	57
乗 り 物 盗 犯	6	24	711	622	134	102	15	50	799	3,568	171	104
非 侵 入 盗 犯	204	774	4,263	4,653	2,108	3,590	1,989	293	12,847	41,953	9,413	4,274
知 能 犯	23	35	33	185	505	98	4	19	190	564	120	257
詐 欺	13	34	26	147	468	85	3	16	162	478	99	209
横 領	-	1	3	17	16	4	1	1	7	25	7	5
横 領 上 横 領	-	-	1	5	5	4	1	1	4	14	6	2
偽 造	10	-	4	17	21	9	-	2	21	61	14	43
通 貨 偽 造	3	-	1	2	10	1	-	1	6	26	7	3
文 書 偽 造	3	-	1	14	9	2	-	1	5	19	7	37
支 払 用 カ ー ド 偽 造	4	-	-	-	2	-	-	-	1	4	-	-
有 価 証 券 偽 造	-	-	2	-	-	6	-	-	9	12	-	3
印 章 偽 造	-	-	-	1	-	-	-	-	-	-	-	-
汚 職	-	-	-	1	-	-	-	-	-	-	-	-
うち)賄 賂	-	-	-	1	-	-	-	-	-	-	-	-
あ っ せ ん 利 得 処 罰 法 任	-	-	-	-	-	-	-	-	-	-	-	-
背 任	-	-	-	3	-	-	-	-	-	-	-	-
風 俗 犯	5	1	36	91	76	20	10	2	38	121	5	2
賭 博	-	1	-	-	1	-	-	-	-	-	-	-
普 通 賭 博	-	-	-	-	-	-	-	-	-	-	-	-
常 習 賭 博	-	-	-	-	-	-	-	-	-	-	-	-
賭 博 開 張 等	-	1	-	-	1	-	-	-	-	-	-	-
わ い せ つ	5	-	36	91	75	20	10	2	38	121	5	2
うち)強 制 わ い せ つ	2	-	27	85	70	15	3	1	27	63	3	1
うち)公 然 わ い せ つ	3	-	9	4	3	4	7	1	11	56	2	1
そ の 他 の 刑 法 犯	92	100	647	1,123	444	192	203	68	579	1,965	238	129
うち)占 有 離 脱 物 横 領	15	4	73	52	30	33	22	12	83	437	59	28
うち)公 務 執 行 妨 害	1	-	2	28	9	1	-	-	1	10	-	-
うち)住 居 侵 入	-	26	82	172	107	52	17	4	42	143	29	21
うち)逮 捕 監 禁	1	-	-	-	5	-	-	-	-	3	1	-
うち)略 取 誘 拐 ・ 人 身 売 買	-	-	-	-	1	1	-	-	2	5	1	-
うち)盗 品 等	1	-	4	3	-	1	-	2	5	29	5	-
うち)器 物 損 壊 等	70	65	458	762	259	98	157	47	413	1,173	125	75

2 「その他のスポーツ施設」とは、有料、無料の別を問わず、主として興行的でないスポーツ（アマチュア競技）を行うための施設をいう。ただし、ゴルフ場及び学校に附属する体育施設を除く。

体育館、トレーニングセンター、ボーリング場、野球場、プール、陸上競技場、サッカー場、テニス場、バッティングセンター、ゴルフ練習場、乗馬クラブ、フィールドアスレチック場等がこれに当たる。

3 「病(医)院・診療所」には、官公署、会社、工場等の建築物の中であって専らその職員を診療の対象とする診療所は含まない。

所 別 認 知 件 数 (つ づ き)

コンビニ エンス ストア	ドラック ストア	その他 のスーパー マーケット (注5)	景品交換 所(注 6)	給油所	レンタル ビデオ店	貴金属店	古物店	その他 の商店	ばちんこ 屋・まあ じゃん屋 等	ゲームセ ンター	その他 の風俗業 店	発生場所		
												罪種		
27,000	12,383	29,787	83	4,192	2,605	540	3,508	42,253	21,934	6,821	1,803	刑法犯総数(交通業過を除く)		
702	30	86	19	12	9	13	21	187	26	6	15	凶	悪	犯
4	-	2	-	-	-	-	-	5	2	-	5	殺		人
4	-	1	-	-	-	-	-	5	2	-	5	殺		人
-	-	-	-	-	-	-	-	-	-	-	-		嬰	児
-	-	1	-	-	-	-	-	-	-	-	-		殺	予
-	-	-	-	-	-	-	-	-	-	-	-		自	関
693	29	81	19	11	9	13	18	156	19	6	4	強		盗
-	-	-	-	1	-	-	-	2	-	-	1	強	盗	殺
57	6	26	7	4	2	4	4	37	9	1	2	強	盗	傷
-	-	1	-	-	-	-	-	-	-	-	-	強	盗	強
636	23	54	12	6	7	9	14	117	10	5	1	強	盗	強
3	1	3	-	-	-	-	2	19	4	-	-	放		火
2	-	-	-	1	-	-	1	7	1	-	6	強		姦
1,206	90	390	3	156	104	8	48	759	848	284	386	粗	暴	犯
-	-	-	-	-	-	-	-	-	-	-	-	凶	器	集
760	75	248	3	89	75	-	30	411	586	142	143	暴	準	合
303	12	102	-	54	20	5	13	231	208	87	220	傷		害
-	-	-	-	-	-	-	-	1	-	-	-	うち	傷	致
48	2	18	-	5	4	1	1	70	21	5	9	脅		迫
95	1	22	-	8	5	2	4	47	33	50	14	恐		喝
22,236	11,870	27,944	46	2,621	2,173	413	2,935	35,455	18,041	5,682	994	窃	盗	犯
178	123	338	12	415	46	114	359	6,961	115	30	247	侵	入	盜
1,653	282	1,509	-	84	382	4	203	1,836	821	706	100	乗	り	物
20,405	11,465	26,097	34	2,122	1,745	295	2,373	26,658	17,105	4,946	647	非	侵	入
906	97	313	2	722	136	54	213	1,824	166	24	120	知	能	犯
741	77	255	1	695	117	45	171	1,495	118	18	110	詐		欺
40	4	13	1	20	11	2	16	111	43	2	8	横		領
16	3	8	-	15	10	-	9	51	31	2	4	横		領
24	1	5	1	5	1	2	7	60	12	-	4	業	務	上
124	16	45	-	7	8	7	24	218	3	4	2	偽		造
71	6	28	-	2	1	-	5	74	-	1	-	通	貨	偽
16	8	9	-	3	7	6	11	124	3	3	2	文	書	偽
35	1	2	-	2	-	-	-	13	-	-	-	支	払	用
1	1	6	-	-	-	1	8	6	-	-	-	有	価	証
1	-	-	-	-	-	-	-	1	-	-	-	印	章	偽
-	-	-	-	-	-	-	-	-	-	-	-	汚		職
-	-	-	-	-	-	-	-	-	-	-	-	うち	賄	賂
-	-	-	-	-	-	-	-	-	-	-	-	あ	っ	せ
1	-	-	-	-	-	-	2	-	2	-	-	背		任
128	18	54	-	5	27	-	22	182	35	25	42	風	俗	犯
-	-	-	-	-	-	-	-	3	17	7	25	賭		博
-	-	-	-	-	-	-	-	-	7	-	13	普	通	賭
-	-	-	-	-	-	-	-	3	7	7	9	常	習	賭
-	-	-	-	-	-	-	-	-	3	-	3	賭	博	開
128	18	54	-	5	27	-	22	179	18	18	17	わ	い	せ
25	5	20	-	3	4	-	9	72	10	15	11	うち	強	制
101	11	34	-	2	15	-	6	62	7	3	1	うち	公	然
1,822	278	1,000	13	676	156	52	269	3,846	2,818	800	246	そ	の	他
550	56	224	2	213	21	-	22	186	884	188	11	うち	占	有
38	4	4	-	4	2	-	-	11	10	2	10	うち	公	務
52	45	100	1	46	21	13	64	692	52	13	18	うち	住	居
3	-	-	-	1	-	-	-	1	-	-	2	うち	逮	捕
3	-	-	-	-	-	-	-	3	-	1	1	うち	略	取
26	-	11	-	1	1	-	57	20	26	24	-	うち	盗	品
1,081	159	579	7	403	109	38	109	2,732	1,776	564	185	うち	器	物

4 「デパート」とは、名称が「百貨店」であるか否かを問わず、一つの建物でその建物内の売場面積の合計が3,000平方メートル(特別区又は政令指定都市の区域内にあるものにあつては6,000平方メートル)以上の大規模小売店舗であつて、対面販売方式を中心とする販売形態を採る店舗をいう。

5 「その他のスーパーマーケット」とは、総合スーパー、ホームセンター、家電量販店、コンビニエンスストア及びドラッグストア以外の売場面積が50平方メートル以上で、その50パーセント以上がセルフサービス方式を採用している店舗をいう。

6 「景品交換所」とは、パチンコ等で得た景品を現金で買い取る又は品物と交換する場所をいう。

14 罪 種 別 発 生 場

罪 種	発生場所											
	個室付浴 場	モーテ ル・ラブ ホテル等 注7)	その他 の店舖 風俗特 殊営業 店	カラオケ ボックス	マンガ喫 茶・イン ターネッ トカフェ	深夜飲食 店	その他 の飲食 店	質 屋	貸金業 注8)	銀行 注9)	郵便局	信用金 庫・組合
刑法犯総数(交通業過を除く)	52	1,443	226	2,618	3,608	8,654	25,837	170	160	5,219	2,056	919
凶 悪 犯	2	156	2	33	14	67	123	4	-	19	24	6
殺 人	-	3	-	-	1	9	12	-	-	-	1	-
殺 嬰 児	-	2	-	-	-	8	11	-	-	-	1	-
殺 人 予 備	-	-	-	-	-	1	1	-	-	-	-	-
自 殺 関 与	-	1	-	-	-	-	-	-	-	-	-	-
強 盗	1	42	-	9	8	38	76	4	-	19	23	6
強 盗 殺 人	-	-	-	-	-	1	-	-	-	-	-	-
強 盗 傷 人	1	4	-	2	1	5	6	3	-	2	3	1
強 盗 強 姦	-	24	-	-	-	-	-	-	-	-	-	-
強 盗 ・ 準 強 盗	-	14	-	7	7	32	70	1	-	17	20	5
放 火	1	1	-	-	2	6	23	-	-	-	-	-
放 火 姦	-	110	2	24	3	14	12	-	-	-	-	-
粗 暴 犯	3	124	50	476	68	2,274	2,504	1	5	70	82	7
凶 器 準 備 集 行	-	-	-	-	-	-	-	-	-	-	-	-
暴 行 害 害	-	48	21	218	36	899	1,172	1	1	41	48	5
傷 害 致 死	2	60	27	234	23	1,277	1,040	-	-	13	21	1
うち)傷 害 致 死 迫 喝	-	-	-	-	-	3	4	-	-	-	-	-
脅 恐	1	8	2	6	5	47	101	-	-	2	3	1
脅 恐	-	8	-	18	4	51	191	-	4	14	10	-
窃 盗 犯	32	589	127	1,208	2,705	4,449	16,942	101	40	2,323	627	351
侵 入 盗	8	90	27	71	31	1,170	6,576	23	12	4	16	8
乗 り 物 盗	2	10	6	464	81	143	1,865	-	1	187	71	29
非 侵 入 盗	22	489	94	673	2,593	3,136	8,501	78	27	2,132	540	314
知 能 犯	3	361	13	288	681	778	2,481	35	76	2,391	1,119	462
詐 欺	2	355	8	283	664	741	2,354	18	64	1,916	908	389
横 領	-	4	2	4	2	31	72	6	2	121	46	19
横 領	-	-	2	4	1	18	26	3	-	24	7	4
業 務 上 横 領	-	4	-	-	1	13	46	3	2	97	39	15
偽 造	1	2	2	1	15	6	53	11	10	353	165	52
通 貨 偽 造	-	2	-	-	1	2	31	-	-	180	91	36
文 書 偽 造	1	-	2	1	14	1	15	8	10	166	73	15
支 払 用 カ ー ド 偽 造	-	-	-	-	-	2	2	-	-	1	-	-
有 価 証 券 偽 造	-	-	-	-	-	1	4	3	-	5	1	1
印 章 偽 造	-	-	-	-	-	-	1	-	-	1	-	-
汚 職	-	-	-	-	-	-	2	-	-	-	-	-
うち)賄 賂	-	-	-	-	-	-	2	-	-	-	-	-
あ っ せ ん 利 得 処 罰 法	-	-	-	-	-	-	-	-	-	-	-	-
背 任	-	-	1	-	-	-	-	-	-	1	-	2
風 俗 犯	-	35	11	58	31	50	104	-	-	3	10	1
賭 博	-	-	-	-	1	1	9	-	-	-	-	-
普 通 賭 博	-	-	-	-	-	-	1	-	-	-	-	-
常 習 賭 博	-	-	-	-	1	-	6	-	-	-	-	-
賭 博 開 張 等	-	-	-	-	-	1	2	-	-	-	-	-
わ い せ つ	-	35	11	58	30	49	95	-	-	3	10	1
うち)強 制 わ い せ つ	-	35	1	55	25	41	46	-	-	1	1	1
うち)公 然 わ い せ つ	-	-	3	3	3	8	46	-	-	2	-	-
そ の 他 の 刑 法 犯	12	178	23	555	109	1,036	3,683	29	39	413	194	92
うち)占 有 離 脱 物 横 領	-	4	1	47	36	48	211	1	2	118	27	26
うち)公 務 執 行 妨 害	-	2	-	9	3	33	44	-	-	2	2	-
うち)住 居 侵 入	4	16	3	25	11	113	712	7	2	15	12	1
うち)逮 捕 監 禁	-	6	-	-	-	2	4	-	-	-	-	-
うち)略 取 誘 拐 ・ 人 身 売 買	-	1	-	-	-	-	1	-	-	-	-	-
うち)盗 品 等	-	2	-	1	-	6	14	9	-	-	-	1
うち)器 物 損 壊 等	8	128	15	455	55	768	2,480	11	28	180	107	54

7 「モーテル・ラブホテル等」とは、風俗営業等の規則及び業務の適正化等に関する法律第2条第6項第4号に規定する営業の施設(専ら異性を同伴する客の宿泊、休憩の用に供するもの)をいう。

所 別 認 知 件 数 (つ づ き)

農(漁)業協同組合	その他の会社・事務所	地下鉄内	新幹線内	その他の列車内	航空機内	船舶内	バス内	タクシー内	その他の自動車内	空き地	その他	発生場所		
												罪種		
998	48,064	821	330	5,780	43	184	514	885	810	5,933	78,946	刑法犯総数(交通業過を除く)		
6	131	-	-	-	-	2	-	15	80	45	350	凶	悪	犯
-	14	-	-	-	-	1	-	-	5	4	53	殺		人
-	12	-	-	-	-	1	-	-	2	3	43	殺		人
-	-	-	-	-	-	-	-	-	1	-	1	嬰	児	殺
-	2	-	-	-	-	-	-	-	-	-	4	殺	人	予
-	-	-	-	-	-	-	-	-	2	1	5	自	殺	関
1	24	-	-	-	-	-	-	14	12	6	80	強		盗
-	1	-	-	-	-	-	-	-	1	3	3	強	盗	殺
1	6	-	-	-	-	-	-	1	-	-	27	強	盗	傷
-	1	-	-	-	-	-	-	-	3	2	1	強	盗	強
-	16	-	-	-	-	-	-	13	8	1	49	強	盗	・
4	75	-	-	-	-	-	-	-	-	9	108	放		火
1	18	-	-	-	-	1	-	1	63	26	109	強		姦
32	1,906	143	21	777	13	9	184	319	402	226	3,210	粗	暴	犯
-	-	-	-	-	-	-	-	-	-	-	2	凶	器	準
13	662	111	14	574	10	5	150	212	148	82	1,264	暴		行
13	853	31	5	195	3	4	34	93	176	118	1,563	傷		害
-	-	-	-	-	-	-	-	-	-	-	9	うち	傷	害
5	249	-	2	4	-	-	-	5	27	8	206	脅		迫
1	142	1	-	4	-	-	-	9	51	18	175	恐		喝
529	34,810	574	291	3,998	23	155	214	101	74	4,097	60,438	窃	盗	犯
124	13,921	-	-	-	-	-	-	-	-	-	6,653	侵	入	盗
62	4,628	-	-	-	-	-	-	-	-	1,418	11,470	乗	り	物
343	16,261	574	291	3,998	23	155	214	101	74	2,679	42,315	非	侵	入
258	3,149	2	-	20	1	1	17	349	56	11	1,624	知	能	犯
197	2,119	2	-	19	1	1	13	332	46	5	926	詐		欺
34	485	-	-	-	-	-	-	-	1	3	156	横		領
3	134	-	-	-	-	-	-	-	-	2	92	横		領
31	351	-	-	-	-	-	-	-	1	1	64	業	務	上
26	503	-	-	1	-	-	4	17	9	2	523	偽		造
15	26	-	-	-	-	-	2	16	1	-	30	通	貨	偽
11	461	-	-	-	-	-	-	-	7	2	464	文	書	偽
-	1	-	-	-	-	-	-	1	1	-	5	支	払	用
-	3	-	-	1	-	-	2	-	-	-	6	有	価	証
-	12	-	-	-	-	-	-	-	-	-	18	印	章	偽
-	22	-	-	-	-	-	-	-	-	1	14	汚		職
-	12	-	-	-	-	-	-	-	-	-	9	うち	賭	賂
-	1	-	-	-	-	-	-	-	-	-	-	あ	っ	せ
1	19	-	-	-	-	-	-	-	-	-	5	背		任
1	298	48	4	369	4	-	37	9	85	68	814	風	俗	犯
-	3	-	-	-	-	-	-	-	-	-	29	賭		博
-	3	-	-	-	-	-	-	-	-	-	10	普	通	賭
-	-	-	-	-	-	-	-	-	-	-	11	常	習	賭
-	-	-	-	-	-	-	-	-	-	-	8	賭	博	開
1	295	48	4	369	4	-	37	9	85	68	785	わ	い	せ
1	62	34	2	267	3	-	27	9	81	45	419	うち	強	制
-	13	13	2	101	1	-	10	-	4	23	144	うち	公	然
172	7,770	54	14	616	2	17	62	92	113	1,486	12,510	その他の刑法犯		
4	189	8	3	90	-	2	27	7	4	483	1,541	うち	占	有
-	226	2	1	1	-	-	8	-	46	13	429	うち	公	務
22	1,563	1	-	-	-	3	-	-	-	-	1,215	うち	住	居
-	5	-	-	-	-	-	1	-	32	1	15	うち	速	捕
-	1	-	-	-	-	-	-	-	3	-	11	うち	略	取
-	33	-	-	-	-	-	-	-	4	22	154	うち	盗	品
138	5,195	39	8	502	-	9	18	85	21	950	8,133	うち	器	物

8 「貸金業」とは、貸金業法第2条第1項に規定する貸金業を営む者の営業所をいう。いわゆるサラリーマン金融の営業所は、これに当たる。

9 「銀行」には、普通銀行、信託銀行、長期信用銀行及び外国為替銀行のほか、日本銀行、日本開発銀行、日本輸出入銀行、農林中央金庫及び商工組合中央金庫並びに外国銀行を含む。

15 窃 盗 手 口 別 発 生

手口	発生場所										
	総 数	一戸建住宅	中高層(4階建以上)住宅	その他の住宅	学 校 (幼稚園)注 1)	駐車場(コインパーキング)	月極駐車場	その他の駐車場	駐輪場	道路上	駅
窃 盗 総 数	981,233	113,750	52,474	67,497	13,960	6,330	31,804	57,612	155,352	98,569	5,605
侵入 盗	107,313	43,888	5,287	13,809	1,812	1	91	71	8	-	25
空き巣	40,716	26,305	3,866	10,448	11	-	-	-	-	-	-
忍込み	13,790	11,212	792	1,679	2	-	-	-	-	-	-
居空き	3,315	2,512	254	506	-	-	-	-	-	-	-
ATM破り	15	-	-	-	-	-	-	-	-	-	-
金庫破り	2,257	-	-	-	20	-	-	-	-	-	7
旅館荒し	399	-	-	-	-	-	-	-	-	-	-
官公署荒し	266	-	-	-	-	-	-	-	-	-	-
学校荒し	1,297	-	-	-	1,226	-	-	-	-	-	-
病院荒し	1,101	-	-	-	-	-	-	-	-	-	-
給油所荒し	327	-	-	-	-	-	-	-	-	-	-
事務所荒し	10,804	-	-	-	-	-	-	-	-	-	14
出店荒し	15,163	-	-	-	5	1	1	1	-	-	1
工場荒し	1,043	-	-	-	-	-	-	-	-	-	-
更衣室荒し	1,082	-	-	-	447	-	-	-	-	-	-
倉庫荒し	6,346	638	62	163	57	-	86	55	2	-	2
その他	9,392	3,221	313	1,013	44	-	4	15	6	-	1
乗 り 物 盗	376,244	37,783	33,028	31,714	6,012	736	7,009	18,516	141,406	60,262	3,071
自動車盗	21,529	1,933	674	957	31	417	4,960	5,203	1	1,215	1
オートバイ盗	51,442	7,391	5,504	6,533	247	108	821	4,189	16,082	6,144	179
自 転 車 盗	303,273	28,459	26,850	24,224	5,734	211	1,228	9,124	125,323	52,903	2,891
非 侵 入 盗	497,676	32,079	14,159	21,974	6,136	5,593	24,704	39,025	13,938	38,307	2,509
職 権 盗	115	96	9	3	-	-	-	-	-	-	-
慶 弔 盗	26	2	-	-	-	-	-	-	-	-	-
追 出 し 盗	129	15	1	7	-	1	-	12	-	11	-
買 物 盗	1,153	-	-	-	-	-	-	-	-	7	3
訪 問 盗	1,424	655	324	369	1	-	-	-	1	-	-
払 出 盗	1,741	-	-	-	-	-	-	-	-	-	17
ATMねらい	25	-	-	-	-	-	-	-	-	-	-
窓 口 ねらい	16	-	-	-	-	-	-	1	-	-	-
途 中 ねらい	92	-	-	-	-	1	-	2	1	77	1
室 内 ねらい	1,919	1,055	211	452	8	-	4	6	1	-	1
客 室 ねらい	412	-	-	-	-	-	-	-	-	-	1
病 室 ねらい	1,760	-	-	-	-	-	-	-	-	-	-
ひ っ た くり	7,909	-	40	15	2	4	6	79	12	7,551	14
す り	5,508	-	-	-	16	3	2	23	4	667	321
置 引 き	42,986	193	289	154	1,156	38	30	375	281	1,300	665
仮 睡 者 ねらい	5,962	3	85	21	22	56	10	54	18	2,041	461
車 上 ねらい	87,976	8,931	2,571	4,185	694	4,388	12,239	24,669	4,815	13,814	30
部 品 ねらい	45,981	3,871	4,120	3,656	117	485	11,001	8,641	6,243	2,164	85
脱 衣 場 ねらい	4,338	-	-	-	184	-	-	-	-	-	-
自 動 販 売 機 ねらい	16,508	229	187	232	241	345	125	1,318	57	2,379	88
色 情 ねらい	11,979	3,824	1,067	5,722	20	-	1	18	1	7	-
工 事 場 ねらい	9,956	-	-	-	111	2	14	69	8	269	3
万 引 き	126,386	-	-	-	2	-	5	9	3	12	150
職 場 ねらい	11,314	69	98	82	181	1	2	14	1	7	12
同 居 ねらい	906	156	277	441	5	-	-	-	-	-	-
さい 銭 ねらい	4,605	10	1	2	1	-	2	4	-	39	-
そ の 他	106,550	12,970	4,879	6,633	3,375	269	1,263	3,731	2,492	7,962	657

注1 「学校(幼稚園)」には、学校教育法第1条に掲げる学校(小学校、中学校、高等学校、中等教育学校、大学、高等専門学校、盲学校、聾学校、養護学校、幼稚園)、同法第82条の2の専修学校及び同法第83条の各種学校のほか、その実態が幼稚園と同視されるような保育所を含む。

場 所 別 認 知 件 数

その他の鉄道施設	空 港	海 港	競馬場	競輪場	オートレース場	競艇場	遊園地動物園	神社仏閣	都市公園	地下街・地下通路	発生場所	
											手口	
298	338	1,008	95	170	16	102	584	7,568	7,446	195	窃 盗 総 数	
8	5	17	-	-	1	-	5	1,992	30	6	侵 入 盗	
-	-	-	-	-	-	-	-	48	-	-	空 き 巢	
-	-	-	-	-	-	-	-	42	-	-	忍 込 み	
-	-	-	-	-	-	-	-	19	-	-	居 空 き	
-	-	-	-	-	-	-	-	-	-	-	A T M 破 り	
2	-	1	-	-	-	-	1	9	-	-	金 庫 破 り	
-	-	-	-	-	-	-	-	-	-	-	旅 館 荒 し	
-	-	-	-	-	-	-	-	-	-	-	官 公 署 荒 し	
-	-	-	-	-	-	-	-	-	-	-	学 校 荒 し	
-	-	-	-	-	-	-	-	-	-	-	病 院 荒 し	
-	-	-	-	-	-	-	-	-	-	-	給 油 所 荒 し	
1	4	-	-	-	-	-	-	23	-	-	事 務 所 荒 し	
1	-	1	-	-	-	-	-	4	6	2	出 店 荒 し	
-	-	-	-	-	-	-	-	-	-	-	工 場 荒 し	
-	1	-	-	-	1	-	1	-	-	-	更 衣 室 荒 し	
2	-	13	-	-	-	-	1	7	16	-	倉 庫 荒 し	
2	-	2	-	-	-	-	2	1,840	8	4	そ の 他	
91	12	45	6	96	3	3	33	176	1,909	10	乗 り 物 盗	
1	1	12	-	2	-	1	-	10	7	1	自 動 車 盗	
13	3	5	-	18	-	-	3	21	123	1	オ ー ト バ イ 盗	
77	8	28	6	76	3	2	30	145	1,779	8	自 転 車 盗	
199	321	946	89	74	12	99	546	5,400	5,507	179	非 侵 入 盗	
-	-	-	-	-	-	-	-	-	-	-	職 権 盗	
-	-	-	-	-	-	-	-	3	-	-	慶 弔 盗	
-	-	-	-	-	-	-	-	-	-	-	追 出 し 盗	
-	1	-	-	-	-	-	-	-	-	-	買 物 盗	
-	-	-	-	-	-	-	-	4	-	-	訪 問 盗	
1	1	-	-	-	-	-	-	-	-	1	払 出 盗	
-	-	-	-	-	-	-	-	-	-	-	A T M ね ら い	
-	-	-	-	-	-	-	-	-	-	-	窓 口 ね ら い	
-	-	-	-	-	-	-	-	-	-	-	途 中 ね ら い	
-	-	1	-	-	-	-	-	7	-	-	室 内 ね ら い	
-	-	-	-	-	-	-	-	-	-	-	客 室 ね ら い	
-	-	-	-	-	-	-	-	-	-	-	病 室 ね ら い	
3	-	1	-	-	-	-	1	1	14	4	ひ っ た く り	
5	20	5	19	7	1	7	71	77	60	15	す り き	
35	146	67	48	31	5	45	94	178	1,618	47	置 引 き	
50	2	4	1	-	1	-	1	3	234	6	仮 睡 者 ね ら い	
8	3	106	1	8	-	7	9	204	1,288	1	車 上 ね ら い	
16	2	279	-	6	1	-	1	9	70	1	部 品 ね ら い	
-	-	1	-	-	-	-	14	1	-	-	脱 衣 場 ね ら い	
2	-	13	1	3	-	2	34	24	670	-	自 動 販 売 機 ね ら い	
-	-	-	-	-	-	-	-	1	1	-	色 情 ね ら い	
10	-	12	2	-	-	-	-	6	15	-	工 事 場 ね ら い	
1	22	-	1	-	-	-	248	2	3	62	万 引 き	
3	13	-	-	-	-	1	15	4	5	1	職 場 ね ら い	
-	-	-	-	-	-	-	-	1	-	-	同 居 ね ら い	
-	-	1	1	-	-	-	1	4,283	12	-	さい 銭 ね ら い	
65	111	456	15	19	4	37	57	592	1,517	41	そ の 他	

15 窃 盗 手 口 別 発 生

発生場所 手口	高速道路	ゴルフ場	その他のスポーツ施設注2)	病(医)院診療所注3)	一般ホテル・旅館	サウナ等公衆浴場	コインランドリー	映画館劇場等	デパート注4)	総合スーパー	ホームセンター	家電量販店
	窃盗総数	214	894	5,185	6,547	2,656	3,773	2,083	348	13,707	45,755	9,655
侵入盗	4	96	211	1,272	414	81	79	5	61	234	71	57
空き巣	-	-	-	4	3	-	-	-	-	1	-	-
忍込み	-	-	-	3	-	-	-	-	-	-	-	-
居空き	-	-	-	2	2	-	-	-	-	-	-	-
ATM破り	-	-	-	-	-	-	-	-	-	3	-	-
金庫破り	1	5	13	22	9	4	-	-	2	6	1	-
旅館荒し	-	-	-	-	332	1	-	-	-	-	-	-
官公署荒し	-	-	4	-	-	-	-	-	-	-	-	-
学校荒し	-	-	-	-	-	-	-	-	-	-	-	-
病院荒し	-	-	-	1,092	-	-	-	-	-	-	-	-
給油所荒し	-	-	-	-	-	-	-	-	-	-	-	-
事務所荒し	1	31	66	-	-	10	-	1	4	7	4	4
出店荒し	1	34	37	42	9	42	65	1	16	105	42	29
工場荒し	-	-	-	-	-	-	-	-	-	-	-	-
更衣室荒し	1	3	28	85	18	11	-	-	10	26	2	2
倉庫荒し	-	14	16	3	2	-	2	-	17	58	13	16
その他	-	9	47	19	39	13	12	3	12	28	9	6
乗り物盗	6	24	711	622	134	102	15	50	799	3,568	171	104
自動車盗	3	19	12	27	20	8	1	-	2	13	5	1
オートバイ盗	1	4	44	85	20	10	5	4	47	276	19	10
自転車盗	2	1	655	510	94	84	9	46	750	3,279	147	93
非侵入盗	204	774	4,263	4,653	2,108	3,590	1,989	293	12,847	41,953	9,413	4,274
職権盗	-	-	-	1	-	-	-	-	4	-	-	-
慶弔盗	-	-	-	-	8	-	-	-	-	-	-	-
追出し盗	-	-	-	1	1	-	-	-	-	-	-	-
買物盗	-	-	-	-	1	-	-	-	115	47	24	24
訪問盗	-	-	-	2	2	-	1	-	-	2	-	1
払出盗	-	-	-	6	-	-	-	-	21	85	5	-
ATMねらい	-	-	-	-	-	-	-	-	-	-	-	-
窓口ねらい	-	-	-	-	-	-	-	-	3	2	-	-
途中ねらい	-	-	-	1	-	-	-	-	-	-	-	-
室内ねらい	-	-	1	7	8	-	-	1	-	-	1	-
客室ねらい	-	-	-	6	282	2	-	-	-	-	-	-
病室ねらい	-	-	-	1,742	-	-	-	-	-	-	-	-
ひったくり	1	-	1	2	-	-	-	-	9	25	-	-
すり	8	1	34	32	6	6	-	23	295	279	22	12
置き引き	92	193	1,299	642	231	522	97	99	882	3,114	225	85
仮睡者ねらい	1	-	8	15	15	75	9	9	14	11	-	6
車上ねらい	33	35	151	151	68	92	22	6	47	423	104	32
部品ねらい	9	9	27	66	25	4	-	2	14	82	18	6
脱衣場ねらい	2	75	1,119	35	375	2,396	1	-	-	-	-	-
自動販売機ねらい	7	96	461	34	30	19	324	1	6	146	58	8
色情ねらい	-	-	3	3	31	-	1,041	-	-	-	-	-
工事場ねらい	4	1	7	31	3	1	-	1	3	4	1	3
万引き	3	11	7	4	44	11	1	-	10,252	35,098	8,623	3,433
職場ねらい	3	11	77	945	376	31	-	13	308	385	64	121
同居ねらい	-	-	-	-	4	-	-	-	-	-	-	-
さい銭ねらい	-	-	1	1	1	3	-	-	-	-	-	-
その他	41	342	1,067	926	597	428	493	138	874	2,250	268	543

2 「その他のスポーツ施設」とは、有料、無料の別を問わず、主として興行的でないスポーツ（アマチュア競技）を行うための施設をいう。ただし、ゴルフ場及び学校に附属する体育施設を除く。

体育館、トレーニングセンター、ボーリング場、野球場、プール、陸上競技場、サッカー場、テニス場、バッティングセンター、ゴルフ練習場、乗馬クラブ、フィールドアスレチック場等がこれに当たる。

3 「病(医)院・診療所」には、官公署、会社、工場等の建築物の中にあつて専らその職員を診療の対象とする診療所は含まない。

場 所 別 認 知 件 数 (つ づ き)

コンビニ エンス ストア	ドラック ストア	その他の スーパー マーケット (注5)	景品交換 所 (注6)	給油所	レンタル ビデオ店	貴金属 店	古物店	その他の 商店	ぱちんこ あま ん屋 等	ゲームセ ンター	その他 の風俗 営業 店	発生場所			
												手口			
22,236	11,870	27,944	46	2,621	2,173	413	2,935	35,455	18,041	5,682	994	窃	盗	総	数
178	123	338	12	415	46	114	359	6,961	115	30	247	侵	入	盗	数
-	-	-	-	-	-	-	-	16	-	-	-	空	き	巢	
-	-	-	-	-	-	-	-	38	-	-	-	忍	込	み	
-	-	-	-	-	-	-	-	12	-	-	-	居	空	き	
-	-	-	-	-	-	-	-	-	-	-	-	A	T	M	破
12	9	40	6	70	4	15	27	345	17	3	17	金	庫	破	り
-	-	-	-	-	-	-	-	-	-	-	-	旅	館	荒	し
-	-	-	-	-	-	-	-	-	-	-	-	官	公	署	荒
-	-	-	-	-	-	-	-	-	-	-	-	学	校	荒	し
-	-	-	-	-	-	-	-	-	-	-	-	病	院	荒	し
-	-	-	-	327	-	-	-	-	-	-	-	給	油	所	荒
36	9	17	-	-	6	2	21	360	11	2	10	事	務	所	荒
53	95	203	-	-	32	96	280	5,804	51	20	207	出	店	荒	し
-	-	-	-	-	-	-	-	-	-	-	-	工	場	荒	し
5	3	12	-	3	-	-	1	32	12	1	5	更	衣	室	荒
40	3	44	-	12	2	1	17	209	1	-	1	倉	庫	荒	し
32	4	22	6	3	2	-	13	145	23	4	6	そ	の	他	
1,653	282	1,509	-	84	382	4	203	1,836	821	706	100	乗	り	物	盗
58	5	17	-	22	4	-	15	214	28	3	4	自	動	車	盗
173	18	107	-	24	29	1	15	291	148	67	9	オ	ー	ト	盗
1,422	259	1,385	-	38	349	3	173	1,331	645	636	87	自	転	車	盗
20,405	11,465	26,097	34	2,122	1,745	295	2,373	26,658	17,105	4,946	647	非	侵	入	盗
-	-	-	-	-	-	-	-	-	-	-	-	職	権	盗	
-	-	-	-	-	-	-	-	-	-	-	-	慶	弔	盗	
1	2	2	-	2	-	2	-	40	-	-	-	追	出	し	盗
191	24	32	-	5	7	101	52	470	-	1	1	買	物	盗	
1	-	-	-	-	-	1	-	21	1	-	-	訪	問	盗	
904	1	29	-	3	-	-	-	12	3	-	1	払	出	盗	
2	-	1	-	-	-	-	-	-	-	-	-	A	T	M	ね
1	-	1	-	-	-	-	-	2	-	-	-	窓	口	ね	ら
-	-	-	2	1	-	-	-	-	1	-	-	途	中	ね	ら
1	-	1	-	-	-	-	-	35	1	-	3	室	内	ね	ら
-	-	-	-	-	-	-	-	-	-	-	2	客	室	ね	ら
-	-	-	-	-	-	-	-	-	-	-	-	病	室	ね	ら
7	1	9	1	2	-	-	-	1	13	5	-	ひ	っ	た	く
22	16	154	-	2	-	1	8	189	167	300	43	す	引	き	
1,586	199	1,819	14	627	122	6	109	1,264	9,099	3,388	179	置	引	き	
17	-	6	-	-	1	-	2	23	22	10	8	仮	睡	者	ね
548	138	405	2	43	131	2	47	504	391	65	17	車	上	ね	ら
44	7	38	-	15	3	1	36	452	55	28	7	部	品	ね	ら
-	-	-	-	-	-	-	-	-	-	-	-	脱	衣	場	ね
23	61	204	-	121	14	-	28	1,332	73	31	15	自	動	販	売
-	-	-	-	-	-	-	-	6	-	-	-	色	情	ね	ら
2	1	6	-	1	-	-	3	32	4	-	-	工	事	場	ね
14,768	10,589	21,671	-	12	1,290	136	1,833	17,285	40	15	10	万	引	き	
533	58	262	1	111	47	13	46	704	203	31	136	職	場	ね	ら
-	-	-	-	-	-	-	-	1	-	-	-	同	居	ね	ら
1	-	-	-	-	-	-	-	-	-	-	-	さい	銭	ね	ら
1,753	368	1,457	14	1,177	130	32	209	4,285	7,032	1,072	225	そ	の	他	

4 「デパート」とは、名称が「百貨店」であるか否かを問わず、一つの建物でその建物内の売場面積の合計が3,000平方メートル（特別区又は政令指定都市の区域内にあるものにあつては6,000平方メートル）以上の大規模小売店舗であつて、対面販売方式を中心とする販売形態を採る店舗をいう。

5 「その他のスーパーマーケット」とは、総合スーパー、ホームセンター、家電量販店、コンビニエンスストア及びドラッグストア以外の売場面積が50平方メートル以上で、その50パーセント以上がセルフサービス方式を採用している店舗をいう。

6 「景品交換所」とは、パチンコ等で得た景品を現金で買い取る又は品物と交換する場所をいう。

15 窃 盗 手 口 別 発 生

手口	発生場所												
	個室付浴場	モーテル・ラブホテル等(注7)	その他の店舗型性風俗特殊営業店	カラオケボックス	マンガ喫茶・インターネットカフェ	深夜飲食店	その他の飲食店	質屋	貸金業(注8)	銀行(注9)	郵便局	信用金庫・組合	
窃 盗 総 数	32	589	127	1,208	2,705	4,449	16,942	101	40	2,323	627	351	
侵 入 盗	8	90	27	71	31	1,170	6,576	23	12	4	16	8	
空 巣	-	-	-	-	-	-	1	-	-	-	-	-	
忍 込 み	-	-	-	-	-	-	14	-	-	-	-	-	
居 空 き	-	-	-	-	-	-	5	-	-	-	-	-	
A T M 破 り	-	-	-	-	-	-	-	-	3	1	1	-	
金 庫 破 り	2	5	4	10	2	36	470	1	1	-	2	1	
旅 館 荒 し	-	61	-	-	-	-	-	-	-	-	-	-	
官 公 署 荒 し	-	-	-	-	-	-	-	-	-	-	-	-	
学 校 荒 し	-	-	-	-	-	-	-	-	-	-	-	-	
病 院 荒 し	-	-	-	-	-	-	-	-	-	-	-	-	
給 油 所 荒 し	-	-	-	-	-	-	-	-	-	-	-	-	
事 務 所 荒 し	3	5	5	6	1	6	67	1	7	-	7	6	
出 店 荒 し	1	-	18	43	16	1,081	5,819	19	1	-	-	-	
工 場 荒 し	-	-	-	-	-	-	-	-	-	-	-	-	
更 衣 室 荒 し	1	1	-	6	4	19	86	-	-	-	6	1	
倉 庫 荒 し	-	-	-	1	1	9	27	1	-	-	-	-	
そ の 他	1	18	-	5	7	19	87	1	-	3	-	-	
乗 り 物 盗	2	10	6	464	81	143	1,865	-	1	187	71	29	
自 動 車 盗	-	-	1	2	6	6	40	-	-	3	2	1	
オ ー ト バ イ 盗	-	-	-	43	16	14	222	-	-	10	11	5	
自 転 車 盗	2	10	5	419	59	123	1,603	-	1	174	58	23	
非 侵 入 盗	22	489	94	673	2,593	3,136	8,501	78	27	2,132	540	314	
職 権 盗	-	-	-	-	-	-	1	-	-	-	-	-	
慶 弔 盗	-	-	-	-	-	-	-	-	-	-	-	-	
追 出 し 盗	-	2	-	-	-	7	11	-	-	-	-	-	
買 物 盗	-	-	-	-	-	2	21	10	-	-	1	-	
訪 問 盗	-	1	-	1	-	5	15	-	-	-	-	-	
払 出 盗	-	-	-	-	-	-	-	-	12	350	169	48	
A T M ね ら い	-	-	-	-	-	-	-	-	4	6	1	4	
窓 口 ね ら い	-	-	-	1	-	-	-	-	-	2	3	-	
途 中 ね ら い	-	-	-	-	-	-	-	-	-	2	-	1	
室 内 ね ら い	-	4	-	2	-	9	30	-	-	-	-	-	
客 室 ね ら い	-	103	-	-	6	-	1	-	-	-	-	-	
病 室 ね ら い	-	-	-	-	-	-	-	-	-	-	-	-	
ひ っ た く り	-	-	-	-	1	-	3	-	-	-	-	-	
す り き	-	2	1	8	22	294	170	-	-	34	4	1	
置 引	2	20	17	250	1,141	676	2,031	3	2	875	164	103	
仮 睡 者 ね ら い	-	1	2	13	89	159	144	-	-	7	1	-	
車 上 ね ら い	1	30	-	34	70	67	715	-	1	23	13	17	
部 品 ね ら い	-	-	-	9	6	3	98	-	-	6	2	7	
脱 衣 場 ね ら い	1	-	-	-	-	-	-	-	-	-	-	-	
自 動 販 売 機 ね ら い	1	4	3	4	4	5	230	-	-	1	4	3	
色 情 ね ら い	-	1	-	-	1	-	-	-	-	-	-	-	
工 事 場 ね ら い	-	1	1	2	1	-	7	-	-	-	-	-	
万 引 き	-	-	1	3	21	3	63	45	-	-	9	-	
職 場 ね ら い	7	21	25	38	23	440	1,736	3	3	3	55	2	
同 居 ね ら い	-	-	-	-	-	1	1	-	-	-	-	-	
さい 銭 ね ら い	-	-	-	-	-	-	-	-	-	-	-	-	
そ の 他	10	299	44	308	1,208	1,465	3,224	17	5	823	114	128	

7 「モーテル・ラブホテル等」とは、風俗営業等の規則及び業務の適正化等に関する法律第2条第6項第4号に規定する営業の施設（専ら異性を同伴する客の宿泊、休憩の用に供するもの）をいう。

場 所 別 認 知 件 数 (つ づ き)

農(漁)業協同組合	その他の会社・事務所	地下鉄内	新幹線内	その他の列車内	航空機内	船舶内	バス内	タクシー内	その他の自動車内	空き地	その他	発生場所	
												手口	
529	34,810	574	291	3,998	23	155	214	101	74	4,097	60,438	窃 盗 総 数	
124	13,921	-	-	-	-	-	-	-	-	-	6,653	侵 入 盗	
-	13	-	-	-	-	-	-	-	-	-	-	空 き 巢	
-	8	-	-	-	-	-	-	-	-	-	-	忍 込 み	
-	2	-	-	-	-	-	-	-	-	-	-	居 空 き	
3	-	-	-	-	-	-	-	-	-	-	4	A T M 破 り	
17	971	-	-	-	-	-	-	-	-	-	67	金 庫 破 り	
-	-	-	-	-	-	-	-	-	-	-	5	旅 館 荒 し	
-	101	-	-	-	-	-	-	-	-	-	161	官 公 署 荒 し	
-	-	-	-	-	-	-	-	-	-	-	71	学 校 荒 し	
-	-	-	-	-	-	-	-	-	-	-	9	病 院 荒 し	
-	-	-	-	-	-	-	-	-	-	-	-	給 油 所 荒 し	
41	9,600	-	-	-	-	-	-	-	-	-	405	事 務 所 荒 し	
12	434	-	-	-	-	-	-	-	-	-	432	出 店 荒 し	
5	667	-	-	-	-	-	-	-	-	-	371	工 場 荒 し	
7	147	-	-	-	-	-	-	-	-	-	94	更 衣 室 荒 し	
33	1,508	-	-	-	-	-	-	-	-	-	3,191	倉 庫 荒 し	
6	470	-	-	-	-	-	-	-	-	-	1,843	そ の 他	
62	4,628	-	-	-	-	-	-	-	-	1,418	11,470	乗 り 物 盗	
19	2,242	-	-	-	-	-	-	-	-	492	2,807	自 動 車 盗	
13	489	-	-	-	-	-	-	-	-	192	1,635	オ ー ト バ イ 盗	
30	1,897	-	-	-	-	-	-	-	-	734	7,028	自 転 車 盗	
343	16,261	574	291	3,998	23	155	214	101	74	2,679	42,315	非 侵 入 盗	
-	1	-	-	-	-	-	-	-	-	-	-	職 権 盗	
-	2	-	-	-	-	-	-	-	-	-	11	慶 弔 盗	
-	5	-	-	-	-	-	-	5	-	-	1	追 出 し 盗	
-	1	-	-	-	-	-	-	-	-	-	12	買 物 盗	
-	9	-	-	-	-	-	-	-	-	-	7	訪 問 盗	
27	4	-	-	-	-	-	-	-	-	-	41	払 出 盗	
2	1	-	-	-	-	-	-	-	-	-	4	A T M ね ら い	
-	-	-	-	-	-	-	-	-	-	-	-	窓 口 ね ら い	
-	-	-	-	-	-	-	-	-	-	-	2	途 中 ね ら い	
1	38	-	-	-	-	-	-	-	-	-	30	室 内 ね ら い	
-	-	-	-	-	-	-	-	-	-	-	9	客 室 ね ら い	
-	-	-	-	-	-	-	-	-	-	-	18	病 室 ね ら い	
-	2	1	-	2	-	-	-	-	2	1	73	ひ っ た く り	
4	9	235	48	1,358	-	1	46	4	10	2	312	す り	
25	254	88	160	910	13	15	84	9	10	41	3,405	置 引 き	
-	14	218	43	1,494	-	1	23	1	2	6	419	仮 睡 者 ね ら い	
31	1,718	-	-	-	-	1	-	-	-	935	2,892	車 上 ね ら い	
24	1,825	-	-	-	-	37	-	-	-	383	1,865	部 品 ね ら い	
-	-	-	-	-	-	2	-	-	-	-	132	脱 衣 場 ね ら い	
65	2,781	-	-	-	-	-	-	-	-	310	4,051	自 動 販 売 機 ね ら い	
-	-	-	-	-	-	-	-	-	-	3	228	色 情 ね ら い	
2	654	1	-	-	-	-	-	1	1	204	8,452	工 事 場 ね ら い	
14	55	-	-	-	-	-	-	-	-	-	516	万 引 き	
10	3,012	-	-	1	-	1	1	4	-	1	940	職 場 ね ら い	
-	5	-	-	-	-	-	-	-	-	-	14	同 居 ね ら い	
-	3	-	-	-	-	-	-	-	-	3	235	さい 銭 ね ら い	
138	5,868	31	40	233	10	97	60	77	49	790	18,646	そ の 他	

8 「貸金業」とは、貸金業法第2条第1項に規定する貸金業を営む者の営業所をいう。いわゆるサラリーマン金融の営業所は、これに当たる。

9 「銀行」には、普通銀行、信託銀行、長期信用銀行及び外国為替銀行のほか、日本銀行、日本開発銀行、日本輸出入銀行、農林中央金庫及び商工組合中央金庫並びに外国銀行を含む。

16 罪 種 別 犯 罪 供 用 物

犯罪供用物・犯行手段 罪 種	総 数	犯 罪 供 用 物 類							
		銃 砲 類					刀 剣 類		
		計	けん銃	けん銃様のもの	その他の銃砲	その他の銃砲様のもの	計	日本刀	その他の刀剣類
刑法犯総数(交通業過を除く)	1,314,140	127	28	45	24	30	327	31	296
凶 悪 犯	6,757	29	9	16	3	1	85	5	80
殺 人	938	13	9	2	2	-	34	2	32
殺 嬰 児	880	13	9	2	2	-	31	1	30
殺 人 予 備	12	-	-	-	-	-	-	-	-
自 殺 関 与	24	-	-	-	-	-	3	1	2
強 盗	22	-	-	-	-	-	-	-	-
強 盗 殺 人	3,324	16	-	14	1	1	47	3	44
強 盗 傷 人	31	-	-	-	-	-	-	-	-
強 盗 強 姦	1,098	3	-	2	-	1	7	1	6
強 盗 強 盗	70	-	-	-	-	-	-	-	-
強 盗 強 盗 強	2,125	13	-	12	1	-	40	2	38
放 火	1,086	-	-	-	-	-	-	-	-
放 火 強	1,409	-	-	-	-	-	4	-	4
粗 暴 犯	66,494	37	-	19	4	14	176	23	153
凶 器 準 備 集	12	-	-	-	-	-	1	-	1
凶 暴 行 害	31,545	12	-	4	2	6	21	3	18
傷 害 致 死	27,864	9	-	2	2	5	64	6	58
うち) 傷 害 致 死 迫 喝	111	-	-	-	-	-	-	-	-
脅 恐	3,452	15	-	12	-	3	83	14	69
窃 盗	3,621	1	-	1	-	-	7	-	7
窃 盗 犯	981,233	-	-	-	-	-	-	-	-
侵 入	107,313	-	-	-	-	-	-	-	-
乗 り 物 盗 竊	376,244	-	-	-	-	-	-	-	-
非 侵 入 盗 竊	497,676	-	-	-	-	-	-	-	-
知 能 犯	43,141	-	-	-	-	-	-	-	-
詐 欺	38,302	-	-	-	-	-	-	-	-
横 領	1,714	-	-	-	-	-	-	-	-
横 領 上 横 領	755	-	-	-	-	-	-	-	-
偽 造	959	-	-	-	-	-	-	-	-
偽 造	3,020	-	-	-	-	-	-	-	-
通 貨 偽 造	752	-	-	-	-	-	-	-	-
文 書 偽 造	2,005	-	-	-	-	-	-	-	-
支 払 用 カ ー ド 偽 造	99	-	-	-	-	-	-	-	-
有 価 証 券 偽 造	100	-	-	-	-	-	-	-	-
印 章 偽 造	64	-	-	-	-	-	-	-	-
汚 職	63	-	-	-	-	-	-	-	-
うち) 賄 賂	38	-	-	-	-	-	-	-	-
あ っ せ ん 利 得 処 罰 法	1	-	-	-	-	-	-	-	-
背 任	41	-	-	-	-	-	-	-	-
風 俗 犯	12,041	2	-	2	-	-	3	-	3
賭 博	123	-	-	-	-	-	-	-	-
普 通 賭 博	46	-	-	-	-	-	-	-	-
常 習 賭 博	50	-	-	-	-	-	-	-	-
賭 博 開 張 等	27	-	-	-	-	-	-	-	-
わ い せ つ	11,918	2	-	2	-	-	3	-	3
うち) 強 制 わ い せ つ	7,654	2	-	2	-	-	3	-	3
うち) 公 然 わ い せ つ	3,175	-	-	-	-	-	-	-	-
そ の 他 の 刑 法 犯	204,474	59	19	8	17	15	63	3	60
うち) 占 有 離 脱 物 横 領	33,114	-	-	-	-	-	-	-	-
うち) 公 務 執 行 妨 害	2,968	-	-	-	-	-	7	-	7
うち) 住 居 侵 入	19,722	4	-	-	2	2	2	-	2
うち) 逮 捕 監 禁	304	1	-	1	-	-	3	-	3
うち) 略 取 誘 拐 ・ 人 身 売 買	185	-	-	-	-	-	1	-	1
うち) 盗 品 等	2,045	-	-	-	-	-	-	-	-
うち) 器 物 損 壊 等	140,809	36	12	6	6	12	41	2	39

注 1 「犯罪供用物」とは、刑法第19条第1項第1号及び第2号に規定する物をいい、発見、押収された物に限らず、被害者参考人等の供述等によって推定される物を含む。
 2 犯罪供用物の種類が2以上ある場合には、主たるものによる。

犯行手段別 認知件数

用 物			犯 行 手 段				犯罪供用物・犯行手段
刃 物 類			クレジット トカード	キャッ シュカード	消費者金 融カード	プリペイ ドカード	
計	包丁類	その他の 刃物類					
4,978	1,997	2,981	1,137	1,512	39	28	刑法犯総数(交通業過を除く)
1,583	959	624	-	-	-	-	凶 悪 犯
444	319	125	-	-	-	-	殺 人 人
420	298	122	-	-	-	-	殺 嬰 児 人 殺
1	1	-	-	-	-	-	殺 嬰 児 人 殺
20	17	3	-	-	-	-	殺 人 予 備
3	3	-	-	-	-	-	強 自 人 殺 関
1,059	623	436	-	-	-	-	強 強 盗 殺 人 盗
14	9	5	-	-	-	-	強 強 盗 殺 人 盗
87	49	38	-	-	-	-	強 強 盗 傷 人 盗
19	6	13	-	-	-	-	強 強 盗 強 盗
939	559	380	-	-	-	-	強 盗 ・ 準 強 盗
-	-	-	-	-	-	-	放 強 火 災
80	17	63	-	-	-	-	粗 強 暴 犯
1,510	865	645	-	-	-	-	粗 凶 器 準 備 集
1	-	1	-	-	-	-	凶 暴 傷
200	101	99	-	-	-	-	うち) 傷 害 致
577	320	257	-	-	-	-	脅 恐
1	1	-	-	-	-	-	脅 恐
679	417	262	-	-	-	-	脅 恐
53	27	26	-	-	-	-	脅 恐
-	-	-	159	1,446	30	8	窃 盗 入
-	-	-	-	-	-	-	侵 入
-	-	-	-	-	-	-	侵 入
-	-	-	159	1,446	30	8	知 非 侵 入
5	1	4	978	66	9	20	知 詐 能
1	1	-	877	10	8	19	詐 横
-	-	-	2	25	-	-	横 横
-	-	-	2	6	-	-	横 横
-	-	-	-	19	-	-	横 務 上 横
4	-	4	99	31	1	1	偽 通 貨 偽 造
-	-	-	-	-	-	-	文 書 偽 造
4	-	4	29	3	1	-	支 払 用 カ ー ド 偽 造
-	-	-	70	28	-	1	有 価 証 券 偽 造
-	-	-	-	-	-	-	印 章 偽 造
-	-	-	-	-	-	-	汚 職
-	-	-	-	-	-	-	うち) 賄 賂
-	-	-	-	-	-	-	あ っ せ ん 利 得 処 罰
-	-	-	-	-	-	-	風 背 任
110	15	95	-	-	-	-	風 賭 俗 犯
-	-	-	-	-	-	-	賭 博
-	-	-	-	-	-	-	普 通 賭 博
-	-	-	-	-	-	-	常 習 賭 博
-	-	-	-	-	-	-	賭 博 開 張 等
110	15	95	-	-	-	-	わ い せ つ
110	15	95	-	-	-	-	うち) 強 制 わ い せ つ
-	-	-	-	-	-	-	うち) 公 然 わ い せ つ
1,770	157	1,613	-	-	-	-	そ の 他 の 刑 法 犯
4	-	4	-	-	-	-	うち) 占 有 離 脱 物 横 領
81	44	37	-	-	-	-	うち) 公 務 執 行 妨 害
36	11	25	-	-	-	-	うち) 住 居 侵 入
16	9	7	-	-	-	-	うち) 逮 捕 監 禁
10	3	7	-	-	-	-	うち) 略 取 誘 拐 ・ 人 身 売 買
-	-	-	-	-	-	-	うち) 盗 品 等
1,543	42	1,501	-	-	-	-	うち) 器 物 損 壊 等

16 罪 種 別 犯 罪 供 用 物

犯罪供用物・犯行手段 罪 種	犯 行					
	変(偽)造硬 貨・紙幣	チラシ・パ ンフレット	新聞・雑誌 広告	手形・小切 手	証券・債権 証	商品券
刑法犯総数(交通業過を除く)	761	433	18	18	194	77
凶 悪 犯	-	-	2	-	-	-
殺 人 人	-	-	-	-	-	-
殺 嬰 児 人	-	-	-	-	-	-
殺 人 子 備	-	-	-	-	-	-
強 盗 殺 人 強	-	-	-	-	-	-
強 盗 傷 人 強	-	-	-	-	-	-
強 盗 強 強	-	-	-	-	-	-
強 盗 強 強 強	-	-	-	-	-	-
放 火 強	-	-	2	-	-	-
粗 暴 犯	-	1	6	1	-	-
凶 器 準 備 集	-	-	-	-	-	-
暴 行 害 致	-	-	3	-	-	-
うち) 傷 害 致	-	-	1	-	-	-
脅 恐 犯	-	1	2	1	-	-
窃 盗 入 犯	10	-	-	-	-	-
侵 入 盗 犯	-	-	-	-	-	-
乗 り 物 盗 犯	-	-	-	-	-	-
非 法 侵 入 盗 犯	10	-	-	-	-	-
知 能 犯	750	414	7	17	194	75
詐 欺 領 領	12	413	7	12	181	51
横 領 領	-	-	-	2	1	-
横 業 務 上 横	-	-	-	2	1	-
偽 造 造	738	1	-	3	12	24
通 貨 偽 造	736	-	-	-	-	-
文 書 偽 造	1	1	-	-	4	-
支 払 用 カ ー ド 偽 造	-	-	-	-	-	-
有 価 証 券 偽 造	1	-	-	2	8	24
印 章 偽 造	-	-	-	1	-	-
汚 職	-	-	-	-	-	-
うち) 賄 賂	-	-	-	-	-	-
あ っ せ ん 利 得 処 罰 法 任 犯	-	-	-	-	-	-
風 俗 犯	-	1	-	-	-	-
賭 博	-	-	-	-	-	-
普 通 賭 博	-	-	-	-	-	-
常 習 賭 博	-	-	-	-	-	-
賭 博 開 張 等	-	-	-	-	-	-
わ い せ つ	-	1	-	-	-	-
うち) 強 制 わ い せ つ	-	1	-	-	-	-
うち) 公 然 わ い せ つ	-	-	-	-	-	-
そ の 他 の 刑 法 犯	1	17	3	-	-	2
うち) 占 有 離 脱 物 横 領	-	-	-	-	-	-
うち) 公 務 執 行 妨 害	-	-	-	-	-	-
うち) 住 居 侵 入	-	-	-	-	-	-
うち) 逮 捕 監 禁	-	-	-	-	-	-
うち) 略 取 誘 拐 ・ 人 身 売 買	-	-	-	-	-	-
うち) 盗 品 等	-	-	-	-	-	1
うち) 器 物 損 壊 等	1	2	-	-	-	-

犯行手段別 認知件数 (つづき)

手 段			不 明	その他	犯罪供用物 なし	犯罪供用物・犯行手段
通帳	電話・ ファックス	パソコン				
321	12,326	4,300	175,947	86,455	1,025,142	刑法犯総数(交通業過を除く)
-	11	-	414	1,431	3,202	凶 悪 犯
-	-	-	30	270	147	殺 人
-	-	-	29	253	134	殺 嬰 児
-	-	-	1	3	7	殺 人 予 備
-	-	-	-	1	-	自 殺 関 与
-	-	-	-	13	6	強 盗 人
-	11	-	91	406	1,694	強 盗 傷 人
-	-	-	2	10	5	強 盗 強 姦
-	1	-	43	176	781	強 盗 強 盗
-	2	-	3	9	37	強 盗 強 盗
-	8	-	43	211	871	強 盗 強 盗
-	-	-	249	655	180	放 火
-	-	-	44	100	1,181	強 姦
-	925	47	807	4,646	58,338	粗 暴 犯 集
-	-	-	-	8	2	凶 器 準 備
-	5	-	303	1,346	29,655	暴 行 害
-	14	1	394	2,620	24,184	傷 害 致 死
-	-	-	8	13	89	うち) 傷 害 致 死
-	676	44	51	517	1,383	脅 恐
-	230	2	59	155	3,114	脅 恐
68	-	-	111,027	43,472	825,013	窃 盗 犯
-	-	-	28,257	16,442	62,614	侵 入 盗
-	-	-	-	-	376,244	乗 り 物 盗
68	-	-	82,770	27,030	386,155	非 侵 入 盗
246	10,793	3,638	594	3,711	21,624	知 能 犯
184	10,775	3,501	484	2,855	18,912	詐 欺 領
30	4	16	47	57	1,530	横 領
5	4	1	22	15	700	横 領
25	-	15	25	42	830	業 務 上 横 領
32	13	119	60	791	1,091	偽 造
-	-	-	3	5	8	通 貨 偽 造
32	13	116	51	749	1,001	文 書 偽 造
-	-	-	-	-	-	支 払 用 カ ー ド 偽 造
-	-	3	2	30	30	有 価 証 券 偽 造
-	-	-	4	7	52	印 章 偽 造
-	1	1	1	4	56	汚 職
-	-	1	1	2	34	うち) 賄 賂
-	-	-	-	-	1	あ っ せ ん 利 得 処 罰 法
-	-	1	2	4	34	背 任
-	286	380	172	343	10,744	風 俗 犯
-	1	9	-	35	78	賭 博
-	-	2	-	11	33	普 通 賭 博
-	1	7	-	17	25	常 習 賭 博
-	-	-	-	7	20	賭 博 開 張 等
-	285	371	172	308	10,666	わ い せ つ
-	12	-	154	213	7,159	うち) 強 制 わ い せ つ
-	-	-	11	20	3,144	うち) 公 然 わ い せ つ
7	311	235	62,933	32,852	106,221	そ の 他 の 刑 法 犯
-	-	-	472	145	32,493	うち) 占 有 離 脱 物 横 領
-	8	-	18	320	2,534	うち) 公 務 執 行 妨 害
-	29	-	4,567	2,041	13,043	うち) 住 居 侵 入
-	-	-	16	87	181	うち) 逮 捕 監 禁
-	3	1	2	13	155	うち) 略 取 誘 拐 ・ 人 身 売 買
-	4	2	34	26	1,978	うち) 盗 品 等
-	2	1	57,174	28,950	53,059	うち) 器 物 損 壊 等

17 侵入強盗 発生場所別 侵入口・侵入手段別 認知件数

発生場所・侵入口	侵入手段	総数	施錠開け						格子破り	ドア錠破り			
			ピッキング	サムターン回し				合かぎ		その他	かぎ穴壊し	ドア錠こじ破り	その他
				破壊なし	ドリル穴開け	ドアスコープ外し	その他						
総数	計	1,254	-	2	-	-	-	4	2	2	-	2	1
	表出入口	1,073	-	2	-	-	-	1	1	-	-	1	-
	非常口	4	-	-	-	-	-	-	-	-	-	-	-
	その他の出入口	67	-	-	-	-	-	3	-	-	-	-	1
	窓	26	-	-	-	-	-	-	-	-	-	-	-
	縁側・ベランダ	26	-	-	-	-	-	-	-	-	-	-	-
	居室	20	-	-	-	-	-	-	1	-	-	-	-
	その他	22	-	-	-	-	-	-	-	2	-	-	-
その他	26	-	-	-	-	-	-	-	-	-	-	1	
不明	16	-	-	-	-	-	-	-	-	-	-	-	
一戸建住宅	計	128	-	-	-	-	-	3	1	1	-	1	1
	表出入口	59	-	-	-	-	-	-	-	-	-	-	-
	非常口	-	-	-	-	-	-	-	-	-	-	-	-
	その他の出入口	20	-	-	-	-	-	3	-	-	-	-	1
	窓	9	-	-	-	-	-	-	-	-	-	-	-
	縁側・ベランダ	9	-	-	-	-	-	-	-	-	-	-	-
	居室	13	-	-	-	-	-	-	1	-	-	-	-
	その他	15	-	-	-	-	-	-	-	1	-	-	-
その他	6	-	-	-	-	-	-	-	-	-	-	1	
不明	6	-	-	-	-	-	-	-	-	-	-	-	
中高層住宅	計	59	-	-	-	-	-	-	-	-	-	-	1
	表出入口	43	-	-	-	-	-	-	-	-	-	-	1
	非常口	-	-	-	-	-	-	-	-	-	-	-	-
	その他の出入口	4	-	-	-	-	-	-	-	-	-	-	-
	窓	6	-	-	-	-	-	-	-	-	-	-	-
	縁側・ベランダ	6	-	-	-	-	-	-	-	-	-	-	-
	居室	1	-	-	-	-	-	-	-	-	-	-	-
	その他	1	-	-	-	-	-	-	-	-	-	-	-
その他	2	-	-	-	-	-	-	-	-	-	-	-	
不明	2	-	-	-	-	-	-	-	-	-	-	-	
その他の住宅	計	91	-	1	-	-	-	1	-	-	-	-	-
	表出入口	61	-	1	-	-	-	1	-	-	-	-	-
	非常口	-	-	-	-	-	-	-	-	-	-	-	-
	その他の出入口	1	-	-	-	-	-	-	-	-	-	-	-
	窓	11	-	-	-	-	-	-	-	-	-	-	-
	縁側・ベランダ	11	-	-	-	-	-	-	-	-	-	-	-
	居室	6	-	-	-	-	-	-	-	-	-	-	-
	その他	5	-	-	-	-	-	-	-	-	-	-	-
その他	2	-	-	-	-	-	-	-	-	-	-	-	
不明	5	-	-	-	-	-	-	-	-	-	-	-	
商店	計	757	-	1	-	-	-	-	-	-	-	-	-
	表出入口	734	-	1	-	-	-	-	-	-	-	-	-
	非常口	2	-	-	-	-	-	-	-	-	-	-	-
	その他の出入口	16	-	-	-	-	-	-	-	-	-	-	-
	窓	-	-	-	-	-	-	-	-	-	-	-	-
	縁側・ベランダ	-	-	-	-	-	-	-	-	-	-	-	-
	居室	-	-	-	-	-	-	-	-	-	-	-	-
	その他	-	-	-	-	-	-	-	-	-	-	-	-
その他	4	-	-	-	-	-	-	-	-	-	-	-	
注)1 不明	1	-	-	-	-	-	-	-	-	-	-	-	
生活環境営業	計	146	-	-	-	-	-	-	1	1	-	-	-
	表出入口	112	-	-	-	-	-	-	1	-	-	-	-
	非常口	2	-	-	-	-	-	-	-	-	-	-	-
	その他の出入口	18	-	-	-	-	-	-	-	-	-	-	-
	窓	-	-	-	-	-	-	-	-	-	-	-	-
	縁側・ベランダ	-	-	-	-	-	-	-	-	-	-	-	-
	居室	-	-	-	-	-	-	-	-	-	-	-	-
	その他	1	-	-	-	-	-	-	-	1	-	-	-
その他	11	-	-	-	-	-	-	-	-	-	-	-	
注)2 不明	2	-	-	-	-	-	-	-	-	-	-	-	
その他	計	73	-	-	-	-	-	-	-	-	-	-	-
	表出入口	64	-	-	-	-	-	-	-	-	-	-	-
	非常口	-	-	-	-	-	-	-	-	-	-	-	-
	その他の出入口	8	-	-	-	-	-	-	-	-	-	-	-
	窓	-	-	-	-	-	-	-	-	-	-	-	-
	縁側・ベランダ	-	-	-	-	-	-	-	-	-	-	-	-
	居室	-	-	-	-	-	-	-	-	-	-	-	-
	その他	-	-	-	-	-	-	-	-	-	-	-	-
その他	1	-	-	-	-	-	-	-	-	-	-	-	
不明	-	-	-	-	-	-	-	-	-	-	-	-	

注1 「商店」とは、デパート、総合スーパー、ホームセンター、家電量販店、コンビニエンスストア、ドラッグストア、その他のスーパーマーケット、給油所、レンタルビデオ店、貴金属店、古物店及びその他の商店を発生場所とするものとした。
 2 「生活環境営業」とは、一般ホテル・旅館、サウナ等公衆浴場、コインランドリー、映画館劇場等、景品交換所、ぱちんこ屋・まあじゃん屋等、ゲームセンター、その他の風俗営業店、個室付浴場、モーテル・ラブホテル等、その他の店舗型風俗特殊営業店、カラオケボックス、マンガ喫茶・インターネットカフェ、深夜飲食店及びその他の飲食店を発生場所とするものとした。

17 侵入強盗 発生場所別 侵入口・侵入手段別 認知件数

ガラス破り			郵便受け壊し	戸板破り	戸外し	シャッター破り	シャッター錠破り	自動ドア破り	壁破り	無締り	その他	不明	侵入手段
焼切り	ガラスこじ破り	その他											
													侵入手段
													発生場所・侵入口
1	16	18	-	1	-	-	1	1	-	784	392	27	計
-	1	3	-	1	-	-	1	1	-	700	345	16	表出入口
-	-	-	-	-	-	-	-	-	-	3	1	-	非常口
-	2	4	-	-	-	-	-	-	-	35	21	1	その他の出入口
-	5	4	-	-	-	-	-	-	-	15	2	-	縁側・ベランダ
1	4	3	-	-	-	-	-	-	-	10	1	-	窓
-	3	2	-	-	-	-	-	-	-	14	1	-	居室
-	1	2	-	-	-	-	-	-	-	2	20	-	その他
-	-	-	-	-	-	-	-	-	-	5	1	10	その他
-	-	-	-	-	-	-	-	-	-	-	-	-	不明
1	10	9	-	1	-	-	-	-	-	63	32	5	計
-	-	1	-	1	-	-	-	-	-	30	25	2	表出入口
-	-	-	-	-	-	-	-	-	-	-	-	-	非常口
-	2	3	-	-	-	-	-	-	-	8	2	1	その他の出入口
-	2	1	-	-	-	-	-	-	-	6	-	-	縁側・ベランダ
1	3	2	-	-	-	-	-	-	-	5	1	-	窓
-	3	1	-	-	-	-	-	-	-	9	1	-	居室
-	-	1	-	-	-	-	-	-	-	2	2	-	その他
-	-	-	-	-	-	-	-	-	-	3	1	2	その他
-	-	-	-	-	-	-	-	-	-	-	-	-	不明
-	1	3	-	-	-	-	-	-	-	29	20	5	計
-	-	-	-	-	-	-	-	-	-	24	15	3	表出入口
-	-	-	-	-	-	-	-	-	-	-	-	-	非常口
-	-	1	-	-	-	-	-	-	-	1	2	-	その他の出入口
-	1	2	-	-	-	-	-	-	-	2	1	-	縁側・ベランダ
-	-	-	-	-	-	-	-	-	-	1	-	-	窓
-	-	-	-	-	-	-	-	-	-	1	-	-	居室
-	-	-	-	-	-	-	-	-	-	-	-	-	その他
-	-	-	-	-	-	-	-	-	-	-	2	-	その他
-	-	-	-	-	-	-	-	-	-	-	-	2	不明
-	3	3	-	-	-	-	-	-	-	52	26	5	計
-	-	-	-	-	-	-	-	-	-	35	23	1	表出入口
-	-	-	-	-	-	-	-	-	-	-	-	-	非常口
-	-	-	-	-	-	-	-	-	-	1	-	-	その他の出入口
-	2	1	-	-	-	-	-	-	-	7	1	-	縁側・ベランダ
-	1	1	-	-	-	-	-	-	-	4	-	-	窓
-	-	1	-	-	-	-	-	-	-	4	-	-	居室
-	-	-	-	-	-	-	-	-	-	-	2	-	その他
-	-	-	-	-	-	-	-	-	-	1	-	4	その他
-	-	-	-	-	-	-	-	-	-	-	-	-	不明
-	-	1	-	-	-	-	1	1	-	508	237	8	計
-	-	1	-	-	-	-	1	1	-	497	226	7	表出入口
-	-	-	-	-	-	-	-	-	-	2	-	-	非常口
-	-	-	-	-	-	-	-	-	-	9	7	-	その他の出入口
-	-	-	-	-	-	-	-	-	-	-	-	-	縁側・ベランダ
-	-	-	-	-	-	-	-	-	-	-	-	-	窓
-	-	-	-	-	-	-	-	-	-	-	-	-	居室
-	-	-	-	-	-	-	-	-	-	-	-	-	その他
-	-	-	-	-	-	-	-	-	-	-	4	-	その他
-	-	-	-	-	-	-	-	-	-	-	-	1	不明
-	1	-	-	-	-	-	-	-	-	90	49	4	計
-	-	-	-	-	-	-	-	-	-	76	32	3	表出入口
-	-	-	-	-	-	-	-	-	-	1	1	-	非常口
-	-	-	-	-	-	-	-	-	-	12	6	-	その他の出入口
-	-	-	-	-	-	-	-	-	-	-	-	-	縁側・ベランダ
-	-	-	-	-	-	-	-	-	-	-	-	-	窓
-	-	-	-	-	-	-	-	-	-	-	-	-	居室
-	-	-	-	-	-	-	-	-	-	-	-	-	その他
-	1	-	-	-	-	-	-	-	-	-	10	-	その他
-	-	-	-	-	-	-	-	-	-	1	-	1	不明
-	1	2	-	-	-	-	-	-	-	42	28	-	計
-	1	1	-	-	-	-	-	-	-	38	24	-	表出入口
-	-	-	-	-	-	-	-	-	-	-	-	-	非常口
-	-	-	-	-	-	-	-	-	-	4	4	-	その他の出入口
-	-	-	-	-	-	-	-	-	-	-	-	-	縁側・ベランダ
-	-	-	-	-	-	-	-	-	-	-	-	-	窓
-	-	-	-	-	-	-	-	-	-	-	-	-	居室
-	-	-	-	-	-	-	-	-	-	-	-	-	その他
-	-	1	-	-	-	-	-	-	-	-	-	-	その他
-	-	-	-	-	-	-	-	-	-	-	-	-	不明

総数

一戸建住宅

中高層住宅

その他の住宅

商店

注)1

生活環境営業

注)2

その他

18 侵入窃盗 発生場所別 侵入口・侵入手段別 認知件数

侵入手段		総数	施錠開け						格子破り	ドア錠破り			
			ピッキング	サムターン回し				合かぎ		その他	かぎ穴壊し	ドア錠こじ破り	その他
				破壊なし	ドリル穴開け	ドアスコープ外し	その他						
発生場所・侵入口													
総数	計	107,313	52	241	18	9	170	4,447	2,437	910	266	4,369	1,912
	表出入口	32,190	37	138	7	9	74	3,750	1,139	32	178	2,374	1,030
	非常口	685	1	1	-	-	3	24	26	4	2	121	32
	その他の出入口	18,313	8	36	4	-	58	638	527	55	71	1,634	665
	窓	12,931	3	32	4	-	6	-	294	22	6	81	42
	居室	13,668	-	11	1	-	12	-	117	50	3	72	44
	その他	20,721	2	13	2	-	15	1	264	708	5	64	73
	その他	3,314	1	7	-	-	2	19	68	39	1	23	24
不明	5,491	-	3	-	-	-	15	2	-	-	-	2	
一戸建住宅	計	43,888	9	65	3	-	50	706	742	466	38	848	324
	表出入口	7,090	2	23	1	-	10	578	115	5	17	420	86
	非常口	47	-	1	-	-	-	2	2	-	-	7	1
	その他の出入口	7,365	3	19	-	-	27	123	209	29	13	283	132
	窓	6,873	1	10	1	-	2	-	223	10	4	56	34
	居室	10,809	-	7	1	-	9	-	97	27	3	59	41
	その他	7,879	2	4	-	-	2	-	76	373	1	21	27
	その他	1,095	1	1	-	-	-	1	20	22	-	2	2
不明	2,730	-	1	-	-	-	2	-	-	-	-	1	
中高層住宅	計	5,287	6	28	1	6	8	599	111	39	5	43	18
	表出入口	2,490	6	23	1	6	5	594	79	1	4	33	9
	非常口	5	-	-	-	-	-	-	-	-	-	-	1
	その他の出入口	64	-	-	-	-	1	3	1	1	-	2	
	窓	1,555	-	4	-	-	1	-	15	5	-	8	5
	居室	339	-	-	-	-	-	-	4	15	-	1	1
	その他	266	-	-	-	-	1	-	11	17	-	-	-
	その他	99	-	1	-	-	-	1	2	-	-	1	-
不明	469	-	-	-	-	-	1	-	-	-	-	-	
その他の住宅	計	13,809	12	55	5	3	17	766	246	28	21	120	78
	表出入口	4,421	11	31	1	3	10	752	140	3	20	77	57
	非常口	13	-	-	-	-	-	-	-	-	-	2	-
	その他の出入口	489	-	-	1	-	1	10	13	-	-	16	9
	窓	4,317	1	17	3	-	3	-	54	7	1	13	3
	居室	2,404	-	4	-	-	3	-	14	8	-	10	2
	その他	1,129	-	2	-	-	-	-	20	9	-	2	3
	その他	228	-	-	-	-	-	1	5	1	-	-	4
不明	808	-	1	-	-	-	3	-	-	-	-	-	
商店	計	8,957	6	17	3	-	20	294	199	111	40	827	245
	表出入口	3,411	5	11	2	-	12	184	108	-	25	383	103
	非常口	183	-	-	-	-	1	6	7	2	-	37	9
	その他の出入口	2,547	1	2	1	-	4	102	57	3	14	395	129
	窓	1	-	-	-	-	-	-	-	-	-	-	-
	居室	3	-	-	-	-	-	-	-	-	-	-	-
	その他	2,269	-	4	-	-	3	-	23	100	1	10	4
	その他	353	-	-	-	-	-	-	3	6	-	2	-
不明	190	-	-	-	-	-	2	1	-	-	-	-	
生活環境営業	計	8,956	1	16	4	-	23	743	240	79	53	1,020	315
	表出入口	3,489	-	10	2	-	10	515	126	6	34	476	138
	非常口	218	-	-	-	-	2	11	8	-	1	45	11
	その他の出入口	2,789	1	4	1	-	9	213	79	4	18	482	148
	窓	18	-	-	-	-	-	-	-	-	-	-	-
	居室	9	-	-	-	-	-	-	-	-	-	-	-
	その他	1,922	-	1	1	-	1	1	23	68	-	10	15
	その他	217	-	-	-	-	1	-	4	1	-	7	3
不明	294	-	1	-	-	-	3	-	-	-	-	-	
その他	計	26,416	18	60	2	-	52	1,339	899	187	109	1,511	932
	表出入口	11,289	13	40	-	-	27	1,127	571	17	78	985	637
	非常口	219	1	-	-	-	-	5	9	2	1	30	10
	その他の出入口	5,059	3	11	1	-	16	187	169	18	25	458	245
	窓	167	1	1	-	-	-	-	2	-	1	4	-
	居室	104	-	-	-	-	-	-	2	-	-	2	-
	その他	7,256	-	2	1	-	8	-	111	141	3	21	24
	その他	1,322	-	6	-	-	1	16	34	9	1	11	15
不明	1,000	-	-	-	-	-	4	1	-	-	-	1	

注1 「商店」の意義については、17表の脚注を参照

注2 「生活環境営業」の意義については、17表の脚注を参照

18 侵入窃盗 発生場所別 侵入口・侵入手段別 認知件数

ガラス破り			郵便受け壊し	戸板破り	戸外し	シャッター破り	シャッター錠破り	自動ドア破り	壁破り	無締り	その他	不明	侵入手段
焼切り	ガラスこじ破り	その他											
1,722	20,089	16,910	33	918	1,180	453	379	271	345	39,086	5,491	5,605	計
89	1,954	2,593	24	239	306	330	298	259	21	14,815	1,556	938	表出入口
6	92	103	2	28	4	1	3	-	1	186	29	16	非常口
186	2,380	2,452	4	579	210	91	57	9	34	6,749	1,421	445	その他の出入口
441	4,777	2,413	1	6	58	-	-	1	7	4,351	288	98	縁側・ベランダ
531	5,059	2,907	-	3	57	2	1	-	3	4,519	198	78	窓居室
437	5,531	6,078	2	25	453	6	3	1	12	6,156	700	170	その他
32	295	358	-	38	91	23	16	1	267	781	1,115	113	その他
-	1	6	-	-	1	-	1	-	-	1,529	184	3,747	不明
1,042	9,554	6,643	11	98	295	10	6	2	38	19,151	1,719	2,068	計
12	190	210	9	11	18	1	2	-	2	5,048	182	148	表出入口
-	7	4	-	-	-	-	-	-	-	17	3	3	非常口
136	977	899	-	72	47	2	1	1	5	3,705	545	137	その他の出入口
224	2,448	1,305	-	5	38	-	-	1	1	2,325	132	53	縁側・ベランダ
471	4,024	2,334	-	1	43	2	1	-	3	3,479	155	52	窓居室
197	1,799	1,775	2	4	136	2	1	-	2	3,150	241	64	その他
2	109	113	-	5	12	3	1	-	25	375	361	41	その他
-	-	3	-	-	1	-	-	-	-	1,052	100	1,570	不明
40	718	414	2	1	10	1	1	-	2	2,435	207	592	計
1	4	3	2	-	1	-	-	-	-	1,484	84	150	表出入口
-	-	-	-	-	-	-	-	-	-	4	-	-	非常口
-	9	2	-	-	-	1	1	-	-	35	7	1	その他の出入口
30	535	285	-	-	2	-	-	-	1	592	56	16	縁側・ベランダ
4	120	63	-	-	3	-	-	-	-	120	5	3	窓居室
3	42	50	-	1	4	-	-	-	-	122	9	6	その他
2	8	11	-	-	-	-	-	-	1	28	40	4	その他
-	-	-	-	-	-	-	-	-	-	50	6	412	不明
256	2,976	1,680	6	20	54	1	3	2	13	6,065	458	924	計
3	40	48	5	7	5	1	2	2	2	2,864	143	194	表出入口
-	-	3	-	-	-	-	-	-	-	8	-	-	非常口
1	78	52	-	12	6	-	1	-	1	226	34	28	その他の出入口
175	1,740	791	1	-	9	-	-	-	4	1,379	93	23	縁側・ベランダ
51	880	475	-	-	10	-	-	-	-	892	33	22	窓居室
23	220	282	-	-	23	-	-	-	-	498	40	7	その他
3	18	29	-	1	1	-	-	-	6	62	88	9	その他
-	-	-	-	-	-	-	-	-	-	136	27	641	不明
74	1,447	1,938	3	188	176	172	139	161	56	1,853	676	312	計
18	393	671	-	29	42	137	121	155	4	698	240	70	表出入口
2	25	30	2	5	1	-	1	-	-	42	10	3	非常口
12	343	370	1	145	28	31	14	4	4	604	220	63	その他の出入口
-	-	1	-	-	-	-	-	-	-	-	-	-	縁側・ベランダ
-	1	1	-	-	-	-	-	-	-	1	-	-	窓居室
38	655	811	-	6	67	3	-	1	1	425	103	14	その他
4	30	53	-	3	38	1	2	1	47	56	95	12	その他
-	-	1	-	-	-	-	1	-	-	27	8	150	不明
91	1,224	1,596	1	227	145	69	44	60	26	2,041	483	455	計
16	355	518	-	30	40	57	42	57	2	787	157	111	表出入口
3	29	23	-	14	2	1	1	-	1	56	4	6	非常口
16	365	429	1	176	28	10	1	3	7	545	175	74	その他の出入口
-	-	2	-	-	-	-	-	-	-	13	-	3	縁側・ベランダ
-	-	-	-	-	-	-	-	-	-	8	1	-	窓居室
47	456	593	-	4	70	1	-	-	3	535	75	18	その他
9	19	31	-	3	5	-	-	-	13	50	65	6	その他
-	-	-	-	-	-	-	-	-	-	47	6	237	不明
219	4,170	4,639	10	384	500	200	186	46	210	7,541	1,948	1,254	計
39	972	1,143	8	162	200	134	131	45	11	3,934	750	265	表出入口
1	31	43	-	9	1	-	1	-	-	59	12	4	非常口
21	608	700	2	174	101	47	39	1	17	1,634	440	142	その他の出入口
12	54	29	-	1	9	-	-	-	1	42	7	3	縁側・ベランダ
5	34	34	-	2	1	-	-	-	-	19	4	1	窓居室
129	2,359	2,567	-	10	153	-	2	-	6	1,426	232	61	その他
12	111	121	-	26	35	19	13	-	175	210	466	41	その他
-	1	2	-	-	-	-	-	-	-	217	37	737	不明

総数

一戸建住宅

中高層住宅

その他の住宅

商店

生活環境営業

その他

注)1

注)2

被害器物等 発生場所・損壊等の状況		総数	家屋及び建造物					車 両	
			計	塀・壁	ドア・扉	窓	その他	計	自動車
総数	計	140,802	39,211	5,247	12,933	13,067	7,964	82,865	71,162
	破	35,034	19,432	-	6,132	12,512	788	14,630	14,349
	損	4,327	2,045	-	1,819	28	198	2,041	1,250
	損	12,413	-	-	-	-	-	12,347	8,703
	損	40,649	-	-	-	-	-	40,632	38,030
	損	33,644	11,638	2,247	3,609	408	5,374	9,179	5,489
	汚	5,164	3,107	2,138	405	39	525	1,500	1,365
	損	1,893	823	466	180	16	161	814	729
	損	1,747	600	161	203	16	220	577	476
	損	5,931	1,566	235	585	48	698	1,145	771
住宅	計	44,031	18,107	1,957	6,524	6,600	3,026	22,471	18,440
	破	12,439	8,982	-	2,510	6,268	204	3,361	3,327
	損	2,087	1,421	-	1,297	19	105	613	301
	損	4,322	-	-	-	-	-	4,304	2,793
	損	10,558	-	-	-	-	-	10,551	9,663
	損	9,836	5,049	827	1,834	257	2,131	2,437	1,342
	汚	1,567	1,049	737	185	10	117	459	425
	損	749	416	235	112	5	64	290	265
	損	673	365	76	170	7	112	190	155
	注)1	1,800	825	82	416	34	293	266	169
駐車(輪)場	計	45,350	1,098	292	162	102	542	42,539	37,775
	破	8,193	160	-	34	98	28	7,993	7,920
	損	1,225	32	-	20	1	11	1,159	799
	損	5,999	-	-	-	-	-	5,966	4,502
	損	21,214	-	-	-	-	-	21,211	20,123
	損	6,139	621	119	84	3	415	4,280	2,787
	汚	916	173	137	11	-	25	695	661
	損	424	21	14	2	-	5	373	337
	損	336	23	3	2	-	18	283	236
	損	904	68	19	9	-	40	579	410
道路上	計	11,264	331	78	30	19	204	8,883	7,652
	破	1,545	77	-	22	19	36	1,355	1,333
	損	108	1	-	-	-	1	91	31
	損	1,027	-	-	-	-	-	1,022	643
	損	4,956	-	-	-	-	-	4,953	4,571
	損	2,526	109	8	6	-	95	1,036	714
	汚	426	108	64	2	-	42	180	159
	損	141	18	5	-	-	13	69	65
	損	128	5	-	-	-	5	55	44
	損	407	13	1	-	-	12	122	92
商店	計	6,996	3,167	492	1,219	685	771	1,380	1,193
	破	1,752	1,455	-	718	657	80	194	193
	損	123	94	-	83	1	10	18	10
	損	153	-	-	-	-	-	150	103
	損	794	-	-	-	-	-	792	751
	損	2,986	1,059	235	304	20	500	170	90
	汚	364	325	176	57	5	87	16	14
	損	127	79	43	18	1	17	17	15
	損	165	38	12	7	1	18	5	5
	注)2	532	117	26	32	-	59	18	12
生活環境営業	計	7,002	3,703	427	1,897	690	689	986	878
	破	2,348	1,992	-	1,220	659	113	150	147
	損	215	180	-	168	2	10	12	8
	損	116	-	-	-	-	-	116	88
	損	572	-	-	-	-	-	572	541
	損	3,094	1,216	298	420	19	479	109	68
	汚	128	111	63	32	3	13	7	6
	損	67	48	21	16	5	6	8	8
	損	80	47	22	7	-	18	3	3
	注)3	382	109	23	34	2	50	9	9
その他	計	26,159	12,805	2,001	3,101	4,971	2,732	6,606	5,224
	破	8,757	6,766	-	1,628	4,811	327	1,577	1,429
	損	569	317	-	251	5	61	148	101
	損	796	-	-	-	-	-	789	574
	損	2,555	-	-	-	-	-	2,553	2,381
	損	9,063	3,584	760	961	109	1,754	1,147	488
	汚	1,763	1,341	961	118	21	241	143	100
	損	385	241	148	32	5	56	57	39
	損	365	122	48	17	8	49	41	33
	損	1,906	434	84	94	12	244	151	79

注1 「住宅」とは、一戸建住宅、中高層住宅及びその他の住宅を発生場所とするものとした。

2 「商店」の意義については、17表の脚注を参照

3 「生活環境営業」の意義については、17表の脚注を参照

車 両			自動販売機	A T M	スタンド 式電光看 板	その他 の看板	動植物	その他	被害器物等		
オートバイ	自転車	その他							発生場所・損壊等の状況		
4,445	5,832	1,426	1,355	68	546	1,511	869	14,377	計	総 数	
34	7	240	60	8	30	92	-	782	破		
601	163	27	35	-	-	-	-	206	鍵		
273	3,145	226	-	-	-	-	-	66	損		
1,669	847	86	-	-	-	-	-	17	損		
1,599	1,391	700	1,080	52	489	1,089	489	9,628	損		
61	28	46	19	1	3	126	2	406	汚		
37	34	14	7	1	3	51	3	191	損		
38	51	12	18	4	1	31	13	503	汚		
133	166	75	136	2	20	122	362	2,578	損		
1,623	2,200	208	100	1	19	135	356	2,842	計		住 宅
16	2	16	5	-	3	8	-	80	破		
256	51	5	1	-	-	-	-	52	鍵		
120	1,325	66	-	-	-	-	-	18	損		
584	288	16	-	-	-	-	-	7	損		
567	440	88	80	1	15	82	216	1,956	損		
21	11	2	-	-	-	12	-	47	汚		
12	11	2	1	-	-	5	1	36	損		
10	23	2	2	-	-	9	7	100	汚		
37	49	11	11	-	1	19	132	546	損		
1,937	2,475	352	161	-	16	115	11	1,410	計	駐 車 (輪) 場	
9	4	60	6	-	-	6	-	28	破		
269	79	12	5	-	-	-	-	29	鍵		
103	1,248	113	-	-	-	-	-	33	損		
708	352	28	-	-	-	-	-	3	損		
716	668	109	137	-	13	66	6	1,016	損		
21	9	4	2	-	-	17	-	29	汚		
19	16	1	2	-	-	9	-	19	損		
21	22	4	-	-	-	5	-	25	汚		
71	77	21	9	-	3	12	5	228	損		
540	603	88	301	-	236	338	66	1,109	計		道 路 上
4	1	17	13	-	10	11	-	79	破		
41	16	3	7	-	-	-	-	9	鍵		
29	333	17	-	-	-	-	-	5	損		
256	113	13	-	-	-	-	-	3	損		
173	118	31	232	-	220	260	37	632	損		
15	4	2	3	-	1	23	-	111	汚		
2	2	-	1	-	-	11	1	41	損		
6	3	2	5	-	-	6	2	55	汚		
14	13	3	40	-	5	27	26	174	損		
66	101	20	242	27	53	152	20	1,955	計	商 店	
-	-	1	11	3	5	2	-	82	破		
4	4	-	4	-	-	-	-	7	鍵		
2	41	4	-	-	-	-	-	3	損		
23	18	-	-	-	-	-	-	2	損		
34	33	13	195	22	47	129	9	1,355	損		
-	2	-	6	-	-	6	-	11	汚		
1	1	-	2	-	-	2	-	27	損		
-	-	-	5	1	-	2	-	114	汚		
2	2	2	19	1	1	11	11	354	損		
54	49	5	69	4	139	255	25	1,821	計		生 活 環 境 営 業
2	-	1	4	-	6	4	-	192	破		
1	3	-	5	-	-	-	-	18	鍵		
3	25	-	-	-	-	-	-	-	損		
25	6	-	-	-	-	-	-	-	損		
22	15	4	54	4	122	233	21	1,335	損		
1	-	-	-	-	2	5	-	3	汚		
-	-	-	-	-	3	2	-	6	損		
-	-	-	1	-	-	1	-	28	汚		
-	-	-	5	-	6	10	4	239	損		
225	404	753	482	36	83	516	391	5,240	計	そ の 他	
3	-	145	21	5	6	61	-	321	破		
30	10	7	13	-	-	-	-	91	鍵		
16	173	26	-	-	-	-	-	7	損		
73	70	29	-	-	-	-	-	2	損		
87	117	455	382	25	72	319	200	3,334	損		
3	2	38	8	1	-	63	2	205	汚		
3	4	11	1	1	-	22	1	62	損		
1	3	4	5	3	1	8	4	181	汚		
9	25	38	52	1	4	43	184	1,037	損		

20 罪種別 成人・少年事件別

注 解決事件を除く

罪種	共犯形態	総数							
		計	単独犯	2人組	3人組	4人組	5人組	6～9人組	10人以上の組
刑法犯総数(交通業過を除く)		383,053	328,305	34,513	11,938	4,424	1,270	1,740	863
凶悪犯		4,881	4,221	324	166	98	31	36	5
殺	殺人	858	803	30	4	10	1	9	1
殺	殺嬰	807	752	30	4	10	1	9	1
殺	殺児	11	11	-	-	-	-	-	-
強	強自	24	24	-	-	-	-	-	-
強	強盗	16	16	-	-	-	-	-	-
強	強盗	2,203	1,692	235	140	78	28	26	4
強	強盗	27	21	5	-	-	-	1	-
強	強盗	729	469	109	76	46	16	13	-
強	強盗	59	56	2	1	-	-	-	-
強	強盗	1,388	1,146	119	63	32	12	12	4
放	放火	736	706	22	4	2	1	1	-
粗	粗暴	1,084	1,020	37	18	8	1	-	-
粗	粗暴	48,069	43,112	3,593	802	310	118	111	23
粗	粗暴	10	-	2	1	-	-	3	4
粗	粗暴	22,717	21,351	1,213	99	33	12	5	4
粗	粗暴	20,444	17,889	1,758	453	185	71	77	11
粗	粗暴	99	83	9	3	3	1	-	-
粗	粗暴	2,602	2,455	82	47	11	1	6	-
粗	粗暴	2,296	1,417	538	202	81	34	20	4
粗	粗暴	246,736	207,044	25,886	9,188	3,140	686	761	31
粗	粗暴	53,107	41,637	6,636	3,256	1,374	180	24	-
粗	粗暴	26,309	18,351	4,832	2,300	521	230	71	4
粗	粗暴	167,320	147,056	14,418	3,632	1,245	276	666	27
粗	粗暴	21,704	16,312	2,254	986	458	281	657	756
粗	粗暴	18,244	13,576	1,767	842	411	253	644	751
粗	粗暴	1,206	1,157	42	5	-	2	-	-
粗	粗暴	442	432	10	-	-	-	-	-
粗	粗暴	764	725	32	5	-	2	-	-
粗	粗暴	2,173	1,536	421	131	43	26	13	3
粗	粗暴	182	141	40	1	-	-	-	-
粗	粗暴	1,771	1,285	310	102	35	26	11	2
粗	粗暴	95	15	55	16	7	-	1	1
粗	粗暴	67	49	7	10	-	-	1	-
粗	粗暴	58	46	9	2	1	-	-	-
粗	粗暴	45	18	16	6	3	-	-	2
粗	粗暴	29	5	15	6	3	-	-	-
粗	粗暴	1	-	1	-	-	-	-	-
粗	粗暴	35	25	7	2	1	-	-	-
粗	粗暴	6,852	6,585	125	58	20	15	30	19
粗	粗暴	125	37	11	24	10	9	17	17
粗	粗暴	48	22	4	5	4	4	2	7
粗	粗暴	49	8	4	13	4	5	10	5
粗	粗暴	28	7	3	6	2	-	5	5
粗	粗暴	6,727	6,548	114	34	10	6	13	2
粗	粗暴	3,809	3,752	39	15	2	1	-	-
粗	粗暴	1,910	1,870	29	2	3	2	2	2
粗	粗暴	54,811	51,031	2,331	738	398	139	145	29
粗	粗暴	30,199	29,320	762	85	26	6	-	-
粗	粗暴	2,868	2,761	75	15	6	3	3	5
粗	粗暴	7,479	6,331	577	252	168	68	72	11
粗	粗暴	264	144	39	36	24	9	12	-
粗	粗暴	156	133	9	6	7	-	1	-
粗	粗暴	1,871	1,784	55	24	8	-	-	-
粗	粗暴	9,334	8,407	516	219	131	36	24	1

共 犯 形 態 別 検 挙 件 数

成 人 事 件								共犯形態
計	単独犯	2人組	3人組	4人組	5人組	6～9人組	10人以上の組	
327,279	289,516	24,085	8,339	2,655	656	1,258	770	刑法犯総数(交通業過を除く)
4,304	3,920	223	85	39	16	16	5	凶 悪 犯
818	770	27	4	7	1	8	1	殺 人 人
770	722	27	4	7	1	8	1	殺 人 人
10	10	-	-	-	-	-	-	殺 嬰 児 人
22	22	-	-	-	-	-	-	殺 人 予 備 与
16	16	-	-	-	-	-	-	自 殺 関 連
1,833	1,565	149	67	27	13	8	4	強 盗 強 盗 強 盗
24	20	4	-	-	-	-	-	強 盗 殺 傷 人
545	418	64	32	17	8	6	-	強 盗 強 盗 強 盗
57	54	2	1	-	-	-	-	強 盗 強 盗 強 盗
1,207	1,073	79	34	10	5	2	4	強 盗 強 盗 強 盗
675	654	18	2	-	1	-	-	放 火 火 災
978	931	29	12	5	1	-	-	放 火 火 災
42,331	39,056	2,665	397	119	43	41	10	粗 暴 犯 犯
4	-	1	-	-	-	-	3	凶 器 準 備 集 行
21,337	20,182	1,086	52	10	5	2	-	暴 行 暴 行
17,041	15,496	1,217	206	74	26	19	3	傷 害 致 死 迫 喝
93	78	8	3	3	1	-	-	うち) 傷 害 致 死 迫 喝
2,431	2,309	70	39	7	-	6	-	脅 恐
1,518	1,069	291	100	28	12	14	4	脅 恐
212,079	184,665	18,079	6,620	1,886	297	507	25	窃 盗 犯 盗 犯
49,931	40,286	5,741	2,802	1,054	41	7	-	侵 入 盗 犯
15,615	11,470	2,237	1,527	225	117	38	1	乗 り 物 盗 犯
146,533	132,909	10,101	2,291	607	139	462	24	非 侵 入 盗 犯
20,609	15,651	2,070	889	418	258	624	699	知 能 犯 欺 詐
17,327	13,067	1,604	749	371	230	612	694	詐 横 領 領
1,179	1,131	41	5	-	2	-	-	横 領 領 領
419	410	9	-	-	-	-	-	横 領 領 領
760	721	32	5	-	2	-	-	業 務 上 横 領
2,022	1,410	401	127	43	26	12	3	偽 造 偽 造
140	108	31	1	-	-	-	-	通 貨 偽 造 偽 造
1,672	1,198	301	99	35	26	11	2	文 書 偽 造 偽 造
95	15	55	16	7	-	1	1	支 払 用 カ ー ド 偽 造
61	46	6	9	-	-	-	-	有 価 証 券 偽 造
54	43	8	2	1	-	-	-	印 章 偽 造
45	18	16	6	3	-	-	2	汚 職 職 務
29	5	15	6	3	-	-	-	うち) 賄 賂 賄 賂
1	-	1	-	-	-	-	-	あ っ せ ん 利 得 処 罰 法
35	25	7	2	1	-	-	-	背 任 背 任
6,194	5,978	92	49	16	14	26	19	風 俗 犯 博 博
122	37	11	24	9	9	15	17	賭 博 賭 博
47	22	4	5	3	4	2	7	普 通 賭 博
48	8	4	13	4	5	9	5	常 習 賭 博
27	7	3	6	2	-	4	5	賭 博 開 張 等
6,072	5,941	81	25	7	5	11	2	わ い せ つ
3,372	3,349	16	7	-	-	-	-	うち) 強 制 わ い せ つ
1,784	1,755	19	2	2	2	2	2	うち) 公 然 わ い せ つ
41,762	40,246	956	299	177	28	44	12	そ の 他 の 刑 法 犯
21,128	21,066	59	2	1	-	-	-	うち) 占 有 離 脱 物 横 領
2,632	2,556	55	13	4	-	2	2	うち) 公 務 執 行 妨 害
6,288	5,778	335	112	56	6	1	-	うち) 住 居 侵 入
222	138	24	24	19	8	9	-	うち) 逮 捕 監 禁
146	126	8	5	7	-	-	-	うち) 略 取 誘 拐 ・ 人 身 売 買
938	899	25	12	2	-	-	-	うち) 盗 品 等
8,029	7,702	199	56	67	3	2	-	うち) 器 物 損 壊 等

20 罪 種 別 成 人 ・ 少 年 事 件 別

注 解決事件を除く

罪 種	共犯形態	少 年 事 件							
		計	単独犯	2人組	3人組	4人組	5人組	6～9人組	10人以上の組
刑法犯総数(交通業過を除く)		52,550	38,789	9,029	2,785	1,246	379	264	58
凶 悪 犯		506	301	82	61	34	11	17	-
殺 人		38	33	2	-	2	-	1	-
殺 嬰 児		35	30	2	-	2	-	1	-
殺 人 予 備		1	1	-	-	-	-	-	-
殺 人 予 備 与 盗		2	2	-	-	-	-	-	-
強 盗 殺 人		-	-	-	-	-	-	-	-
強 盗 殺 人		303	127	68	55	27	11	15	-
強 盗 傷 人		2	1	1	-	-	-	-	-
強 盗 傷 人		151	51	32	36	20	6	6	-
強 盗 強 姦		2	2	-	-	-	-	-	-
強 盗 ・ 準 強 盗		148	73	35	19	7	5	9	-
放 火		61	52	4	2	2	-	1	-
強 姦		104	89	8	4	3	-	-	-
粗 暴 犯 合 行		5,513	4,056	817	351	161	61	56	11
凶 器 準 備 集 行		6	-	1	1	-	-	3	1
暴 傷 害 致 死		1,354	1,169	109	41	23	5	3	4
うち) 傷 害 致 死		3,271	2,393	479	215	97	37	44	6
脅 恐 迫 喝		6	5	1	-	-	-	-	-
脅 恐 迫 喝		165	146	9	7	3	-	-	-
脅 恐 迫 喝		717	348	219	87	38	19	6	-
窃 犯 盗 入		32,126	22,379	6,711	1,912	831	201	87	5
侵 入 盗 入		2,255	1,351	526	249	96	18	15	-
乗 非 侵 入		10,421	6,881	2,458	679	264	103	33	3
知 能 犯 欺 領		19,450	14,147	3,727	984	471	80	39	2
詐 横 領		917	661	118	57	25	17	14	25
横 領		747	509	103	55	25	17	13	25
横 領		27	26	1	-	-	-	-	-
横 領		23	22	1	-	-	-	-	-
偽 造		4	4	-	-	-	-	-	-
偽 造		143	126	14	2	-	-	1	-
偽 造		40	33	7	-	-	-	-	-
偽 造		93	87	5	1	-	-	-	-
偽 造		-	-	-	-	-	-	-	-
偽 造		6	3	1	1	-	-	1	-
偽 造		4	3	1	-	-	-	-	-
汚 職		-	-	-	-	-	-	-	-
うち) 賄 賂		-	-	-	-	-	-	-	-
あ っ せ ん 利 得 処 罰 法 任 犯		-	-	-	-	-	-	-	-
風 俗 犯 博 博		647	607	29	6	4	1	-	-
賭 博		1	-	-	-	1	-	-	-
普 通 賭 博		1	-	-	-	1	-	-	-
常 習 賭 博		-	-	-	-	-	-	-	-
賭 博 開 張 等		-	-	-	-	-	-	-	-
わ い せ つ		646	607	29	6	3	1	-	-
うち) 強 制 わ い せ つ		433	403	21	6	2	1	-	-
うち) 公 然 わ い せ つ		124	115	8	-	1	-	-	-
そ の 他 の 刑 法 犯		12,841	10,785	1,272	398	191	88	90	17
うち) 占 有 離 脱 物 横 領		9,046	8,254	682	81	24	5	-	-
うち) 公 務 執 行 妨 害		231	205	16	2	1	3	1	3
うち) 住 居 侵 入		1,104	553	205	127	98	45	65	11
うち) 逮 捕 監 禁		24	6	9	5	2	1	1	-
うち) 略 取 誘 拐 ・ 人 身 売 買		7	7	-	-	-	-	-	-
うち) 盗 品 等		932	885	29	12	6	-	-	-
うち) 器 物 損 壊 等		1,256	705	296	150	54	29	21	1

共犯形態別 検挙件数 (つづき)

成人・少年共犯事件							共犯形態
計	2人組	3人組	4人組	5人組	6～9人組	10人以上の組	
3,224	1,399	814	523	235	218	35	刑法犯総数(交通業過を除く)
71	19	20	25	4	3	-	凶悪
2	1	-	1	-	-	-	殺
2	1	-	1	-	-	-	殺嬰 児
-	-	-	-	-	-	-	殺自 人 予 関
-	-	-	-	-	-	-	強 盗 殺 傷 盗 強
67	18	18	24	4	3	-	強 強 盗 盗 準 強
1	-	-	-	-	1	-	強 盗 殺 傷 盗 強
33	13	8	9	2	1	-	強 強 盗 盗 準 強
-	-	-	-	-	-	-	強 盗 盗 準 強
33	5	10	15	2	1	-	強 盗 盗 準 強
-	-	-	-	-	-	-	放 強
2	-	2	-	-	-	-	放 強
225	111	54	30	14	14	2	粗 暴 準 備 集
-	-	-	-	-	-	-	凶器 暴 準 備 集
26	18	6	-	2	-	-	凶 暴 傷
132	62	32	14	8	14	2	傷 害 致
-	-	-	-	-	-	-	うち) 傷 害 致
6	3	1	1	1	-	-	脅 恐
61	28	15	15	3	-	-	脅 恐
2,531	1,096	656	423	188	167	1	窃 盗 入
921	369	205	224	121	2	-	侵 乘 非 侵 入
273	137	94	32	10	-	-	非 侵 入
1,337	590	357	167	57	165	1	非 侵 入
178	66	40	15	6	19	32	知 能
170	60	38	15	6	19	32	詐 横
-	-	-	-	-	-	-	横 業 務 上 横
-	-	-	-	-	-	-	偽
8	6	2	-	-	-	-	偽
2	2	-	-	-	-	-	通 貨 偽
6	4	2	-	-	-	-	文 書 偽
-	-	-	-	-	-	-	支 払 用 カ ー ド 偽
-	-	-	-	-	-	-	有 価 証 券 偽
-	-	-	-	-	-	-	印 章 偽
-	-	-	-	-	-	-	汚
-	-	-	-	-	-	-	うち) 賄
-	-	-	-	-	-	-	あ っ せ ん 利 得 処 罰
-	-	-	-	-	-	-	背
11	4	3	-	-	4	-	風 俗
2	-	-	-	-	2	-	賭
-	-	-	-	-	-	-	普 通 賭
1	-	-	-	-	1	-	常 習 賭
1	-	-	-	-	1	-	賭 博 開 張 等
9	4	3	-	-	2	-	わ い せ
4	2	2	-	-	-	-	うち) 強 制 わ い せ
2	2	-	-	-	-	-	うち) 公 然 わ い せ
208	103	41	30	23	11	-	そ の 他 の 刑 法 犯
25	21	2	1	1	-	-	うち) 占 有 離 脱 物 横 領
5	4	-	1	-	-	-	うち) 公 務 執 行 妨 害
87	37	13	14	17	6	-	うち) 住 居 侵 入
18	6	7	3	-	2	-	うち) 逮 捕 監 禁
3	1	1	-	-	1	-	うち) 略 取 誘 拐 ・ 人 身 売 買
1	1	-	-	-	-	-	うち) 盗 品 等
49	21	13	10	4	1	-	うち) 器 物 損 壊 等

21 窃盗手口別 成人・少年事件別

注 解決事件を除く

手口	共犯形態	総数							
		計	単独犯	2人組	3人組	4人組	5人組	6～9人組	10人以上の組
窃盗	総数	246,736	207,044	25,886	9,188	3,140	686	761	31
侵入盗		53,107	41,637	6,636	3,256	1,374	180	24	-
空き巣		19,006	14,234	2,130	1,894	727	20	1	-
忍込み		7,023	5,891	969	118	23	21	1	-
居空き		1,220	1,115	57	36	12	-	-	-
A T M 破り		-	-	-	-	-	-	-	-
金庫破り		1,126	749	189	108	70	10	-	-
旅館荒し		172	161	8	3	-	-	-	-
官公署荒し		195	163	22	7	3	-	-	-
学校荒し		773	633	67	48	15	5	5	-
病院荒し		699	642	21	10	26	-	-	-
給油所荒し		163	85	43	23	11	1	-	-
事務所荒し		5,551	4,415	773	204	146	13	-	-
出店荒し		7,954	6,239	1,032	392	206	82	3	-
工場荒し		498	309	110	39	40	-	-	-
更衣室荒し		551	528	10	12	1	-	-	-
倉庫荒し		3,100	2,250	575	189	61	17	8	-
その他の		5,076	4,223	630	173	33	11	6	-
乗り物盗		26,309	18,351	4,832	2,300	521	230	71	4
自動車盗		7,350	3,239	2,132	1,577	234	129	38	1
オートバイ盗		5,072	2,429	1,688	582	254	85	31	3
自転車盗		13,887	12,683	1,012	141	33	16	2	-
非侵入盗		167,320	147,056	14,418	3,632	1,245	276	666	27
職権盗		4	3	1	-	-	-	-	-
慶弔盗		3	3	-	-	-	-	-	-
追出し盗		45	18	13	6	6	2	-	-
買物盗		454	361	77	9	5	1	1	-
訪問盗		447	419	25	1	2	-	-	-
払出盗		1,384	1,116	146	44	34	12	8	24
A T M ねらい		11	10	1	-	-	-	-	-
窓口ねらい		8	6	-	-	2	-	-	-
途中ねらい		55	47	5	1	2	-	-	-
室内ねらい		202	191	8	3	-	-	-	-
客室ねらい		82	69	12	1	-	-	-	-
病室ねらい		165	165	-	-	-	-	-	-
ひったくり		4,152	3,494	570	60	27	1	-	-
すり		1,508	1,436	42	11	19	-	-	-
置き引き		7,255	7,010	205	29	10	1	-	-
仮睡者ねらい		427	391	26	5	4	1	-	-
車上ねらい		19,003	13,786	3,616	1,249	314	37	1	-
部品ねらい		6,129	3,475	1,987	482	139	44	2	-
脱衣場ねらい		665	611	53	1	-	-	-	-
自動販売機ねらい		5,952	4,353	1,045	237	123	24	170	-
色情ねらい		3,826	3,825	1	-	-	-	-	-
工事場ねらい		1,742	1,087	457	143	13	40	2	-
万引き		89,535	83,888	3,885	908	323	66	464	1
職場ねらい		2,404	2,325	73	5	1	-	-	-
同居ねらい		264	263	1	-	-	-	-	-
さい銭ねらい		2,133	2,000	87	36	6	1	2	1
その他の		19,465	16,704	2,082	401	215	46	16	1

共 犯 形 態 別 検 挙 件 数

成 人 事 件								共犯形態 手口	
計	単独犯	2人組	3人組	4人組	5人組	6～9人組	10人以上の組		
212,079	184,665	18,079	6,620	1,886	297	507	25	窃 盗 総 数	
49,931	40,286	5,741	2,802	1,054	41	7	-	侵 入 盗	
17,988	13,765	1,758	1,797	661	7	-	-	空 き 巢	
6,694	5,683	896	107	8	-	-	-	忍 込 み	
1,120	1,042	45	25	8	-	-	-	居 空 き	
-	-	-	-	-	-	-	-	-	A T M 破
1,069	744	177	89	53	6	-	-	金 庫 破	
161	151	7	3	-	-	-	-	旅 館 荒	
179	157	20	1	1	-	-	-	官 公 署 荒	
620	579	34	7	-	-	-	-	学 校 荒	
687	641	19	7	20	-	-	-	病 院 荒	
146	81	40	18	7	-	-	-	給 油 所 荒	
5,289	4,313	728	149	98	1	-	-	事 務 所 荒	
7,306	6,048	868	264	116	9	1	-	出 店 荒	
456	298	105	27	26	-	-	-	工 場 荒	
484	473	6	5	-	-	-	-	更 衣 室 荒	
2,914	2,174	522	165	37	11	5	-	倉 庫 荒	
4,818	4,137	516	138	19	7	1	-	そ の 他	
15,615	11,470	2,237	1,527	225	117	38	1	乗 り 物 盗	
6,836	3,074	1,929	1,487	190	117	38	1	自 動 車 盗	
985	674	243	33	35	-	-	-	オ ー ト バ イ	
7,794	7,722	65	7	-	-	-	-	自 転 車 盗	
146,533	132,909	10,101	2,291	607	139	462	24	非 侵 入 盗	
4	3	1	-	-	-	-	-	職 権 盗	
3	3	-	-	-	-	-	-	慶 弔 盗	
22	17	4	-	1	-	-	-	追 出 し 盗	
409	349	58	1	1	-	-	-	買 物 盗	
398	379	17	-	2	-	-	-	訪 問 盗	
1,291	1,052	128	41	32	10	5	23	払 出 盗	
11	10	1	-	-	-	-	-	A T M ね ら	
5	3	-	-	2	-	-	-	窓 口 ね ら	
52	45	5	-	2	-	-	-	途 中 ね ら	
190	183	5	2	-	-	-	-	室 内 ね ら	
74	63	10	1	-	-	-	-	客 室 ね ら	
161	161	-	-	-	-	-	-	病 室 ね ら	
3,633	3,324	285	16	8	-	-	-	ひ っ た く り	
1,396	1,347	26	7	16	-	-	-	す ぎ	
6,649	6,563	73	10	3	-	-	-	置 引 き	
396	375	14	3	4	-	-	-	仮 睡 者 ね ら	
18,161	13,418	3,404	1,125	211	2	1	-	車 上 ね ら	
5,237	3,097	1,682	334	87	36	1	-	部 品 ね ら	
629	587	42	-	-	-	-	-	脱 衣 場 ね ら	
5,118	4,279	711	115	5	7	1	-	自 動 販 売 機 ね ら	
3,676	3,675	1	-	-	-	-	-	色 情 ね ら	
1,709	1,080	443	135	9	40	2	-	工 事 場 ね ら	
74,884	72,718	1,310	216	166	23	451	-	万 引 き	
2,082	2,017	63	2	-	-	-	-	職 場 ね ら	
239	238	1	-	-	-	-	-	同 居 ね ら	
2,024	1,971	50	3	-	-	-	-	さ い 銭 ね ら	
18,080	15,952	1,767	280	58	21	1	1	そ の 他	

21 窃盗手口別成人・少年事件別

注 解決事件を除く

手口	共犯形態	少年事件							
		計	単独犯	2人組	3人組	4人組	5人組	6～9人組	10人以上の組
窃盗総数		32,126	22,379	6,711	1,912	831	201	87	5
侵入盗		2,255	1,351	526	249	96	18	15	-
空き巣		749	469	197	68	12	2	1	-
忍込み		268	208	46	6	6	1	1	-
居空き		87	73	4	8	2	-	-	-
ATM破り		-	-	-	-	-	-	-	-
金庫破り		13	5	5	1	1	1	-	-
旅館荒らし		11	10	1	-	-	-	-	-
官公署荒らし		15	6	2	5	2	-	-	-
学校荒らし		145	54	33	37	12	4	5	-
病院荒らし		10	1	1	2	6	-	-	-
給油所荒らし		8	4	1	1	2	-	-	-
事務所荒らし		156	102	22	18	13	1	-	-
出店荒らし		420	191	127	75	20	5	2	-
工場荒らし		14	11	3	-	-	-	-	-
更衣室荒らし		66	55	3	7	1	-	-	-
倉庫荒らし		125	76	20	12	13	3	1	-
その他の		168	86	61	9	6	1	5	-
乗り物盗		10,421	6,881	2,458	679	264	103	33	3
自動車盗		391	165	150	39	31	6	-	-
オートバイ盗		3,961	1,755	1,381	510	200	81	31	3
自転車盗		6,069	4,961	927	130	33	16	2	-
非侵入盗		19,450	14,147	3,727	984	471	80	39	2
職権盗		-	-	-	-	-	-	-	-
慶弔盗		-	-	-	-	-	-	-	-
追出し盗		21	1	8	5	5	2	-	-
買物盗		42	12	18	6	4	1	1	-
訪問盗		48	40	7	1	-	-	-	-
払出盗		78	64	11	3	-	-	-	-
ATMねらい		-	-	-	-	-	-	-	-
窓口ねらい		3	3	-	-	-	-	-	-
途中ねらい		3	2	-	1	-	-	-	-
室内ねらい		12	8	3	1	-	-	-	-
客室ねらい		8	6	2	-	-	-	-	-
病室ねらい		4	4	-	-	-	-	-	-
ひったくり		437	170	221	32	13	1	-	-
すり		110	89	15	3	3	-	-	-
置き引き		591	447	119	17	7	1	-	-
仮睡者ねらい		28	16	9	2	-	1	-	-
車上ねらい		667	368	142	98	57	2	-	-
部品ねらい		688	378	227	35	46	1	1	-
脱衣場ねらい		35	24	10	1	-	-	-	-
自動販売機ねらい		458	74	190	97	74	14	9	-
色情ねらい		150	150	-	-	-	-	-	-
工事場ねらい		18	7	9	1	1	-	-	-
万引き		14,343	11,170	2,422	560	139	38	13	1
職場ねらい		319	308	8	3	-	-	-	-
同居ねらい		25	25	-	-	-	-	-	-
さい銭ねらい		100	29	31	33	6	-	-	1
その他の		1,262	752	275	85	116	19	15	-

22 罪種別 主たる被疑者の犯行時の

注 解決事件を除く

罪種	犯行時の年齢	総数	20歳未満						
			計	14歳	15歳	16歳	17歳	18歳	19歳
刑法犯総数(交通業過を除く)		383,053	54,649	10,789	11,208	10,998	7,966	6,683	7,005
凶悪犯		4,881	566	41	65	120	101	116	123
殺人		858	40	1	4	9	8	11	7
殺人		807	37	1	4	8	7	11	6
殺嬰	児	11	1	-	-	-	-	-	1
殺自	人子	24	2	-	-	1	1	-	-
強盗	強盗	16	-	-	-	-	-	-	-
強盗	強盗	2,203	343	17	40	79	71	60	76
強盗	強盗	27	3	-	-	1	1	-	1
強盗	強盗	729	166	10	21	38	33	25	39
強盗	強盗	59	2	-	-	-	-	1	1
強盗	強盗	1,388	172	7	19	40	37	34	35
放火		736	64	16	10	15	4	13	6
放火		1,084	119	7	11	17	18	32	34
粗暴		48,069	5,716	1,415	1,134	880	822	695	770
粗暴		10	6	1	1	-	3	1	-
粗暴		22,717	1,403	331	289	204	181	176	222
粗暴		20,444	3,386	920	687	516	489	370	404
脅恐		99	8	1	1	1	1	1	3
脅恐		2,602	169	20	26	20	35	33	35
脅恐		2,296	752	143	131	140	114	115	109
窃盗		246,736	33,510	6,826	7,271	7,096	4,716	3,830	3,771
窃盗		53,107	2,725	256	326	343	332	708	760
窃盗		26,309	10,651	2,319	2,655	2,380	1,505	941	851
窃盗		167,320	20,134	4,251	4,290	4,373	2,879	2,181	2,160
知能		21,704	1,064	51	80	188	265	227	253
詐横		18,244	882	37	60	166	234	196	189
詐横		1,206	30	2	7	1	3	7	10
詐横		442	26	2	7	1	2	6	8
偽造		764	4	-	-	-	1	1	2
偽造		2,173	152	12	13	21	28	24	54
偽造		182	41	2	2	2	1	2	32
偽造		1,771	101	10	9	15	23	22	22
偽造		95	-	-	-	-	-	-	-
偽造		67	6	-	1	2	3	-	-
偽造		58	4	-	1	2	1	-	-
汚職		45	-	-	-	-	-	-	-
汚職		29	-	-	-	-	-	-	-
背俗		1	-	-	-	-	-	-	-
背俗		35	-	-	-	-	-	-	-
風俗		6,852	692	105	90	106	120	125	146
賭博		125	1	-	-	-	-	-	1
賭博		48	1	-	-	-	-	-	1
賭博		49	-	-	-	-	-	-	-
賭博		28	-	-	-	-	-	-	-
わいせつ		6,727	691	105	90	106	120	125	145
わいせつ		3,809	467	83	67	66	80	79	92
わいせつ		1,910	127	14	17	24	20	25	27
その他の刑法犯		54,811	13,101	2,351	2,568	2,608	1,942	1,690	1,942
その他の刑法犯		30,199	9,174	1,500	1,689	1,818	1,379	1,276	1,512
その他の刑法犯		2,868	246	15	27	64	61	43	36
その他の刑法犯		7,479	1,141	209	256	225	170	128	153
その他の刑法犯		264	29	2	-	2	2	8	15
その他の刑法犯		156	10	1	-	-	1	5	3
その他の刑法犯		1,871	946	205	234	237	146	79	45
その他の刑法犯		9,334	1,296	367	291	223	154	121	140

年 齡 別 検 挙 件 数 (総 数 表)

計	20歳以上								犯行時の年齢	罪 種
	20～24歳	25～29歳	30～39歳	40～49歳	50～59歳	60～64歳	65～69歳	70歳以上		
328,404	36,935	34,370	75,142	65,711	41,207	22,488	18,503	34,048	刑法犯総数(交通業過を除く)	
4,315	660	560	1,101	904	458	247	164	221	凶 悪 犯	
818	60	81	174	168	105	73	50	107	殺 人	
770	56	76	165	157	96	69	48	103	殺 人	
10	2	5	3	-	-	-	-	-	殺 嬰 児	
22	1	-	4	8	4	2	1	2	殺 人 予 備	
16	1	-	2	3	5	2	1	2	強 自 殺 関	
1,860	330	252	491	397	171	99	55	65	強 盗 殺 人	
24	3	3	6	5	5	2	-	-	強 盗 傷 人	
563	130	75	143	104	45	27	15	24	強 盗 強 傷	
57	8	7	15	27	-	-	-	-	強 盗 強 傷	
1,216	189	167	327	261	121	70	40	41	強 盗 強 準 強	
672	50	66	153	151	116	50	43	43	放 強 火 災	
965	220	161	283	188	66	25	16	6	放 強 火 災	
42,353	4,060	4,163	10,228	9,927	5,892	3,153	2,290	2,640	粗 暴 犯 集	
4	1	-	2	-	-	1	-	-	凶 器 準 備	
21,314	1,726	1,808	4,699	5,049	3,220	1,785	1,349	1,678	凶 暴 行 害	
17,058	1,862	1,954	4,619	3,979	2,120	1,073	718	733	暴 傷	
91	4	12	18	28	16	5	1	7	うち) 傷 害 致 死	
2,433	173	209	528	549	377	223	171	203	脅 恐	
1,544	298	192	380	350	175	71	52	26	脅 恐	
213,226	21,707	21,317	48,948	41,468	25,762	14,675	12,670	26,679	窃 盗 犯	
50,382	5,931	5,950	14,186	11,997	6,176	2,917	2,158	1,067	侵 入 盗	
15,658	3,095	2,446	4,113	2,708	1,633	816	316	531	侵 入 物 盗	
147,186	12,681	12,921	30,649	26,763	17,953	10,942	10,196	25,081	非 侵 入 盗	
20,640	2,742	2,469	5,082	4,574	3,216	1,092	800	665	知 能 犯	
17,362	2,457	2,152	4,253	3,751	2,615	912	678	544	詐 欺	
1,176	68	95	299	301	249	83	42	39	横 領	
416	49	44	121	79	67	30	12	14	横 領	
760	19	51	178	222	182	53	30	25	横 領	
2,021	215	221	517	501	331	91	71	74	偽 造	
141	22	27	18	35	18	6	-	15	偽 造	
1,670	157	170	459	417	291	79	60	37	偽 造	
95	18	12	25	38	2	-	-	-	偽 造	
61	5	5	7	6	14	5	-	19	偽 造	
54	13	7	8	5	6	1	11	3	偽 造	
45	2	-	7	14	14	1	5	2	偽 造	
29	-	-	6	9	8	1	3	2	偽 造	
1	-	-	-	-	-	1	-	-	偽 造	
35	-	1	6	7	7	4	4	6	偽 造	
6,160	844	939	1,737	1,363	642	252	192	191	風 俗 犯	
124	3	7	36	41	11	15	9	2	賭 博	
47	-	3	16	10	5	5	7	1	賭 博	
49	2	4	13	17	6	5	1	1	賭 博	
28	1	-	7	14	-	5	1	-	賭 博	
6,036	841	932	1,701	1,322	631	237	183	189	賭 博	
3,342	583	601	998	573	247	121	111	108	賭 博	
1,783	177	219	444	477	245	87	60	74	賭 博	
41,710	6,922	4,922	8,046	7,475	5,237	3,069	2,387	3,652	そ の 他 の 刑 法 犯	
21,025	4,776	2,440	3,016	2,609	2,513	1,754	1,397	2,520	うち) 占 有 離 脱 物 横 領	
2,622	237	279	697	690	329	158	114	118	うち) 公 務 執 行 妨 害	
6,338	779	856	1,702	1,439	738	314	277	233	うち) 住 居 侵 入	
235	46	46	70	51	11	7	-	4	うち) 逮 捕 監 禁	
146	20	25	47	23	15	7	4	5	うち) 略 取 誘 拐 ・ 人 身 売 買	
925	164	73	149	147	128	94	73	97	うち) 盗 品 等	
8,038	735	982	1,833	1,972	1,086	520	390	520	うち) 器 物 損 壊 等	

22 罪種別 主たる被疑者の犯行時の

注 解決事件を除く

罪種	犯行時の年齢	総数	20歳未満						
			計	14歳	15歳	16歳	17歳	18歳	19歳
刑法犯総数(交通業過を除く)		56,696	7,772	1,804	1,784	1,636	1,090	752	706
凶悪犯		515	37	5	5	13	6	4	4
殺		209	4	-	-	1	-	1	2
殺	人	186	3	-	-	1	-	1	1
殺	人	11	1	-	-	-	-	-	1
殺	人	8	-	-	-	-	-	-	-
殺	人	4	-	-	-	-	-	-	-
強盗		129	19	1	4	6	6	1	1
強盗	殺	5	1	-	-	1	-	-	-
強盗	傷	49	8	1	2	3	2	-	-
強盗	強	-	-	-	-	-	-	-	-
強盗	強	75	10	-	2	2	4	1	1
放火		176	14	4	1	6	-	2	1
放火	強	1	-	-	-	-	-	-	-
粗暴犯		3,173	503	161	104	85	56	44	53
粗暴犯	器	-	-	-	-	-	-	-	-
粗暴犯	器	1,524	111	35	20	19	11	12	14
粗暴犯	器	1,410	336	104	72	54	41	30	35
粗暴犯	器	5	-	-	-	-	-	-	-
脅迫		155	11	2	4	2	2	1	-
脅迫		84	45	20	8	10	2	1	4
窃盗犯		45,169	5,764	1,332	1,355	1,252	801	541	483
窃盗犯	入	1,278	125	10	23	27	5	11	49
窃盗犯	入	1,455	880	262	245	158	117	59	39
窃盗犯	入	42,436	4,759	1,060	1,087	1,067	679	471	395
知能犯		2,911	177	15	24	22	41	40	35
詐欺		2,345	150	12	19	20	36	34	29
横領		214	3	-	2	-	-	-	1
横領		55	3	-	2	-	-	-	1
横領		159	-	-	-	-	-	-	-
偽造		346	24	3	3	2	5	6	5
偽造		9	2	1	1	-	-	-	-
偽造		315	21	2	1	2	5	6	5
偽造		8	-	-	-	-	-	-	-
偽造		4	-	-	-	-	-	-	-
偽造		10	1	-	1	-	-	-	-
汚職		3	-	-	-	-	-	-	-
汚職		3	-	-	-	-	-	-	-
あつせん利得処罰		-	-	-	-	-	-	-	-
背任		3	-	-	-	-	-	-	-
風俗犯		98	24	3	1	6	4	3	7
賭博		9	-	-	-	-	-	-	-
賭博		3	-	-	-	-	-	-	-
賭博		6	-	-	-	-	-	-	-
賭博		-	-	-	-	-	-	-	-
わいせつ		89	24	3	1	6	4	3	7
わいせつ		11	3	2	-	-	1	-	-
わいせつ		6	2	-	-	2	-	-	-
その他の刑法犯		4,830	1,267	288	295	258	182	120	124
その他の刑法犯		2,970	967	214	215	201	153	90	94
その他の刑法犯		135	16	3	2	4	3	3	1
その他の刑法犯		241	45	8	14	10	3	4	6
その他の刑法犯		10	3	2	-	1	-	-	-
その他の刑法犯		12	1	-	-	-	-	-	1
その他の刑法犯		232	95	19	27	25	11	11	2
その他の刑法犯		769	102	36	26	11	8	7	14

年 齢 別 検 挙 件 数 (女 表)

計	20歳以上								犯行時の年齢	罪 種
	20～24歳	25～29歳	30～39歳	40～49歳	50～59歳	60～64歳	65～69歳	70歳以上		
48,924	3,357	3,225	7,440	8,082	6,235	4,238	4,254	12,093	刑法犯総数(交通業過を除く)	
478	41	47	122	100	66	37	21	44	凶 悪 犯	
205	15	24	54	40	24	20	6	22	殺 人	
183	12	19	50	34	23	19	5	21	殺 嬰 児	
10	2	5	3	-	-	-	-	-	殺 人 予 備	
8	-	-	-	5	1	-	1	1	強 盗 殺 傷	
4	1	-	1	1	-	1	-	-	強 盗 殺 傷	
110	10	11	26	25	18	9	4	7	強 盗 殺 傷	
4	-	-	-	4	-	-	-	-	強 盗 殺 傷	
41	4	3	9	9	6	4	2	4	強 盗 殺 傷	
-	-	-	-	-	-	-	-	-	強 盗 殺 傷	
65	6	8	17	12	12	5	2	3	強 盗 殺 傷	
162	16	12	41	35	24	8	11	15	放 火	
1	-	-	1	-	-	-	-	-	放 火	
2,670	220	270	712	624	361	173	118	192	粗 暴 犯	
-	-	-	-	-	-	-	-	-	凶 器 準 備 集	
1,413	108	131	334	348	196	97	75	124	暴 行	
1,074	95	123	318	228	141	68	40	61	暴 行	
5	-	-	1	2	1	1	-	-	うち) 傷 害 致	
144	9	11	49	40	18	7	3	7	脅 恐	
39	8	5	11	8	6	1	-	-	脅 恐	
39,405	2,315	2,234	5,305	6,029	4,889	3,515	3,744	11,374	窃 盗 犯	
1,153	117	93	338	231	193	99	30	52	侵 入	
575	140	78	139	88	41	34	27	28	乗 り 物 入	
37,677	2,058	2,063	4,828	5,710	4,655	3,382	3,687	11,294	非 侵 入	
2,734	315	340	735	579	382	181	96	106	知 能	
2,195	256	268	616	440	280	157	85	93	詐 欺	
211	8	15	40	71	48	17	7	5	横 領	
52	3	4	15	12	12	3	1	2	横 領	
159	5	11	25	59	36	14	6	3	業 務 上 横 領	
322	51	56	79	67	52	6	4	7	偽 造	
7	4	-	-	2	-	1	-	-	通 貨 偽 造	
294	45	46	77	63	51	4	3	5	文 書 偽 造	
8	-	8	-	-	-	-	-	-	支 払 用 カ ー ド 偽 造	
4	1	1	-	-	1	1	-	-	有 価 証 券 偽 造	
9	1	1	2	2	-	-	1	2	印 章 偽 造	
3	-	-	-	1	-	1	-	1	汚 職	
3	-	-	-	1	-	1	-	1	うち) 賄 賂	
3	-	1	-	-	2	-	-	-	あ っ せ ん 利 得 処 罰	
74	25	14	17	7	5	4	1	1	風 俗 犯	
9	-	-	2	1	1	4	-	1	賭 博	
3	-	-	1	-	-	2	-	-	普 通 賭 博	
6	-	-	1	1	1	2	-	1	常 習 賭 博	
-	-	-	-	-	-	-	-	-	賭 博 開 張 等	
65	25	14	15	6	4	-	1	-	わ い せ	
8	2	1	2	1	2	-	-	-	うち) 強 制 わ い せ	
4	1	1	1	-	1	-	-	-	うち) 公 然 わ い せ	
3,563	441	320	549	743	532	328	274	376	そ の 他 の 刑 法 犯	
2,003	317	177	226	353	310	202	185	233	うち) 占 有 離 脱 物 横 領	
119	9	18	39	29	15	3	2	4	うち) 公 務 執 行 妨 害	
196	17	14	46	56	27	17	12	7	うち) 住 居 侵 入	
7	1	1	3	-	-	2	-	-	うち) 逮 捕 監 禁	
11	-	1	5	4	1	-	-	-	うち) 略 取 誘 拐 ・ 人 身 売 買	
137	24	11	23	22	16	13	10	18	うち) 盗 品 等	
667	36	55	117	179	109	52	47	72	うち) 器 物 損 壊 等	

23 窃盗手口別主たる被疑者の

注 解決事件を除く

手口	犯行時の年齢	総数	20歳未満						
			計	14歳	15歳	16歳	17歳	18歳	19歳
窃盗総数		246,736	33,510	6,826	7,271	7,096	4,716	3,830	3,771
侵入盗		53,107	2,725	256	326	343	332	708	760
空き巣		19,006	849	78	93	62	71	257	288
忍込み		7,023	329	27	42	44	48	76	92
居室空き		1,220	101	14	13	16	14	15	29
ATM破り		-	-	-	-	-	-	-	-
金庫破り		1,126	27	-	1	2	2	13	9
旅館荒し		172	11	-	-	3	-	6	2
官署荒し		195	15	4	5	3	3	-	-
学校荒し		773	153	19	25	33	22	37	17
病院荒し		699	13	-	-	2	-	7	4
給油所荒し		163	18	-	-	3	7	3	5
事務所荒し		5,551	227	20	16	11	28	96	56
出店荒し		7,954	543	48	69	99	84	95	148
工場荒し		498	37	1	-	-	1	12	23
更衣室荒し		551	73	3	6	11	9	16	28
倉庫荒し		3,100	143	19	32	24	13	30	25
その他		5,076	186	23	24	30	30	45	34
乗り物盗		26,309	10,651	2,319	2,655	2,380	1,505	941	851
自動車盗		7,350	471	33	80	72	90	75	121
オートバイ盗		5,072	4,041	955	1,216	1,080	500	202	88
自転車盗		13,887	6,139	1,331	1,359	1,228	915	664	642
非侵入盗		167,320	20,134	4,251	4,290	4,373	2,879	2,181	2,160
職権盗		4	-	-	-	-	-	-	-
慶弔盗		3	-	-	-	-	-	-	-
追出し盗		45	23	4	1	2	3	2	11
買物盗		454	43	7	4	11	14	4	3
訪問盗		447	56	11	7	7	6	9	16
払出盗		1,384	94	1	3	11	18	24	37
ATMねらい		11	-	-	-	-	-	-	-
窓口ねらい		8	3	-	-	-	1	-	2
途中ねらい		55	3	-	1	-	-	1	1
室内ねらい		202	14	2	4	1	2	3	2
客室ねらい		82	8	1	-	-	1	2	4
病室ねらい		165	4	1	-	-	1	1	1
ひったくり		4,152	534	43	41	89	104	112	145
すり		1,508	116	17	15	13	42	14	15
置き引き		7,255	616	97	97	93	102	107	120
仮睡者ねらい		427	32	3	3	6	4	4	12
車上ねらい		19,003	713	90	129	116	132	127	119
部品ねらい		6,129	807	119	113	169	114	139	153
脱衣場ねらい		665	40	-	4	10	2	10	14
自動販売機ねらい		5,952	487	109	107	132	55	38	46
色情ねらい		3,826	163	30	19	21	31	33	29
工事場ねらい		1,742	28	1	2	2	6	1	16
万引き		89,535	14,510	3,471	3,474	3,363	1,949	1,219	1,034
職場ねらい		2,404	341	4	26	64	56	68	123
同居ねらい		264	30	1	-	2	3	10	14
さい銭ねらい		2,133	107	18	17	16	15	11	30
その他		19,465	1,362	221	223	245	218	242	213

23 窃盗手口別主たる被疑者の

注 解決事件を除く

手口	犯行時の年齢	総数	20歳未満						
			計	14歳	15歳	16歳	17歳	18歳	19歳
窃盗総数		45,169	5,764	1,332	1,355	1,252	801	541	483
侵入盗		1,278	125	10	23	27	5	11	49
空き巣		461	39	2	14	5	-	6	12
忍込		145	-	-	-	-	-	-	-
居空		114	9	1	-	5	1	1	1
ATM破り		-	-	-	-	-	-	-	-
金庫破り		7	1	-	-	-	1	-	-
旅館荒し		7	-	-	-	-	-	-	-
官署荒し		1	-	-	-	-	-	-	-
学校荒し		20	11	3	4	2	-	-	2
病院荒し		37	-	-	-	-	-	-	-
給油所荒し		-	-	-	-	-	-	-	-
事務所荒し		54	8	-	-	2	-	1	5
出店荒し		123	29	3	3	2	-	-	21
工場荒し		2	-	-	-	-	-	-	-
更衣室荒し		138	17	-	1	7	1	1	7
倉庫荒し		61	2	-	-	-	1	1	-
その他の		108	9	1	1	4	1	1	1
乗り物盗		1,455	880	262	245	158	117	59	39
自動車盗		100	5	1	-	-	1	1	2
オートバイ盗		122	118	37	46	17	12	2	4
自転車盗		1,233	757	224	199	141	104	56	33
非侵入盗		42,436	4,759	1,060	1,087	1,067	679	471	395
職権盗		-	-	-	-	-	-	-	-
慶弔盗		1	-	-	-	-	-	-	-
追出し盗		4	1	-	-	-	1	-	-
買物盗		82	3	1	1	-	1	-	-
訪問盗		123	14	1	1	4	2	3	3
払出盗		160	16	1	1	3	-	3	8
ATMねらい		1	-	-	-	-	-	-	-
窓口ねらい		4	1	-	-	-	-	-	1
途中ねらい		-	-	-	-	-	-	-	-
室内ねらい		7	1	-	1	-	-	-	-
客室ねらい		29	4	-	-	-	1	2	1
病室ねらい		24	1	-	-	-	1	-	-
ひったくり		33	3	2	-	-	1	-	-
すり		289	13	2	3	2	1	3	2
置き引き		1,488	60	12	13	13	10	7	5
仮睡者ねらい		8	2	-	-	-	-	1	1
車上ねらい		357	15	5	3	3	2	2	-
部品ねらい		41	4	1	1	1	-	1	-
脱衣場ねらい		216	-	-	-	-	-	-	-
自動販売機ねらい		15	12	4	2	2	3	-	1
色情ねらい		10	-	-	-	-	-	-	-
工事場ねらい		6	-	-	-	-	-	-	-
万引き		35,906	4,367	1,013	1,022	993	614	411	314
職場ねらい		849	122	-	15	24	23	25	35
同居ねらい		48	6	-	-	-	2	2	2
さい銭ねらい		27	-	-	-	-	-	-	-
その他の		2,708	114	18	24	22	17	11	22

犯行時の年齢別 検挙件数 (女表)

計	20歳以上								犯行時の年齢 手口
	20～24歳	25～29歳	30～39歳	40～49歳	50～59歳	60～64歳	65～69歳	70歳以上	
39,405	2,315	2,234	5,305	6,029	4,889	3,515	3,744	11,374	窃盗 総数
1,153	117	93	338	231	193	99	30	52	侵入 盗
422	32	36	135	90	72	25	12	20	空き巣
145	5	8	59	12	24	35	-	2	忍込 み
105	16	3	23	11	27	8	7	10	居空 きり
-	-	-	-	-	-	-	-	-	A T M 破
6	3	-	1	-	1	1	-	-	金庫 破り
7	-	1	1	4	1	-	-	-	旅館 荒し
1	-	-	-	-	-	1	-	-	官公署 荒し
9	5	1	2	1	-	-	-	-	学校 荒し
37	1	4	11	17	1	3	-	-	病院 荒し
-	-	-	-	-	-	-	-	-	給油所 荒し
46	6	2	12	17	3	4	1	1	事務所 荒し
94	18	9	29	15	16	5	2	-	出店 荒し
2	-	-	1	1	-	-	-	-	工場 荒し
121	21	16	34	26	18	6	-	-	更衣室 荒し
59	4	6	9	13	15	4	1	7	倉庫 荒し
99	6	7	21	24	15	7	7	12	その他
575	140	78	139	88	41	34	27	28	乗り物 盗
95	4	3	73	7	4	3	1	-	自動車 盗
4	1	-	1	2	-	-	-	-	オートバイ 盗
476	135	75	65	79	37	31	26	28	自転車 盗
37,677	2,058	2,063	4,828	5,710	4,655	3,382	3,687	11,294	非侵入 盗
-	-	-	-	-	-	-	-	-	職権 盗
1	-	-	-	-	-	1	-	-	慶弔 盗
3	-	-	2	-	-	1	-	-	追出し 盗
79	3	8	12	11	21	16	3	5	買物 盗
109	15	16	37	11	15	10	1	4	訪問 盗
144	14	12	27	42	18	23	4	4	払出 盗
1	-	-	-	-	1	-	-	-	A T M ねらい
3	-	-	1	-	-	1	-	1	窓ねらい
-	-	-	-	-	-	-	-	-	途中ねらい
6	-	-	3	1	1	-	1	-	室内ねらい
25	7	2	9	4	2	1	-	-	客室ねらい
23	1	4	7	2	8	-	-	1	病室ねらい
30	7	4	6	7	3	-	1	2	ひつたくり
276	16	11	31	48	42	18	27	83	すり
1,428	86	80	190	295	232	174	144	227	置引き
6	1	2	1	2	-	-	-	-	仮睡者ねらい
342	7	18	126	122	38	5	9	17	車上ねらい
37	9	3	17	2	1	1	1	3	部品ねらい
216	6	12	14	111	16	50	1	6	脱衣場ねらい
3	1	-	1	-	1	-	-	-	自動販売機ねらい
10	1	1	1	1	2	2	2	-	色情報ねらい
6	-	-	1	-	4	-	-	1	工事場ねらい
31,539	1,592	1,632	3,798	4,486	3,770	2,785	3,147	10,329	万引き
727	174	126	210	130	63	15	6	3	職場ねらい
42	10	6	5	14	6	1	-	-	同居ねらい
27	1	1	4	3	7	7	3	1	さい銭ねらい
2,594	107	125	325	418	404	271	337	607	その他

24 罪種別主たる被疑者特定の

注 解決事件を除く。

罪種	主たる被疑者特定の端緒	総数	現認	職務質問									
				計	緊急配備中	検問中	検索中	密行張込中	見張立番中	徒歩・車中警ら中	自動車中警ら中	警乗中	その他
刑法犯総数(交通業過を除く)		383,053	7,407	70,343	505	1,278	8,379	2,904	1,169	17,465	27,811	231	10,601
凶悪犯		4,881	108	571	118	3	190	19	9	25	77	3	127
殺人人		858	44	120	20	1	33	2	2	4	19	-	39
殺嬰		807	41	116	20	1	32	2	2	4	19	-	36
殺人子		11	-	1	-	-	-	-	-	-	-	-	1
殺人子		24	3	2	-	-	1	-	-	-	-	-	1
自殺関与		16	-	1	-	-	-	-	-	-	-	-	1
強盗		2,203	38	310	92	2	114	5	6	15	31	3	42
強盗殺		27	-	1	1	-	-	-	-	-	-	-	-
強盗傷		729	13	101	31	-	34	2	1	3	11	1	18
強盗強		59	-	1	-	-	-	-	-	-	-	-	1
強盗・準強盗		1,388	25	207	60	2	80	3	5	12	20	2	23
放火		736	23	105	1	-	33	6	1	3	20	-	41
強放火		1,084	3	36	5	-	10	6	-	3	7	-	5
粗暴犯		48,069	1,451	6,437	66	19	2,248	98	57	417	1,283	16	2,233
凶器準備集		10	-	4	1	-	1	-	-	1	1	-	-
暴行		22,717	706	3,853	23	13	1,422	32	36	226	804	11	1,286
傷害		20,444	651	2,137	28	4	673	24	18	163	407	4	816
うち)傷害致死		99	-	10	-	-	3	1	-	-	-	-	6
脅迫		2,602	71	254	8	2	89	12	1	9	42	1	90
恐喝		2,296	23	189	6	-	63	30	2	18	29	-	41
窃盗犯		246,736	1,451	28,203	200	404	3,914	1,577	396	5,893	10,886	35	4,898
侵入盗		53,107	276	1,300	32	11	444	113	4	104	306	3	283
乗り物盗		26,309	73	13,251	62	318	446	608	263	4,130	6,416	-	1,008
非侵入盗		167,320	1,102	13,652	106	75	3,024	856	129	1,659	4,164	32	3,607
知能犯		21,704	434	1,772	6	8	293	175	53	115	235	22	865
詐欺		18,244	399	1,567	6	3	268	168	53	82	149	19	819
横領		1,206	1	115	-	2	16	3	-	12	56	2	24
横領		442	1	101	-	1	16	2	-	11	51	1	19
業務上横領		764	-	14	-	1	-	1	-	1	5	1	5
偽造		2,173	34	90	-	3	9	4	-	21	30	1	22
通貨偽造		182	1	5	-	-	2	-	-	-	2	-	1
文書偽造		1,771	32	73	-	2	7	-	-	20	26	1	17
支払用カード偽造		95	1	-	-	-	-	-	-	-	-	-	-
有価証券偽造		67	-	8	-	-	-	4	-	1	-	-	3
印章偽造		58	-	4	-	1	-	-	-	-	2	-	1
汚職		45	-	-	-	-	-	-	-	-	-	-	-
うち)賄賂		29	-	-	-	-	-	-	-	-	-	-	-
あっせん利得処罰法		1	-	-	-	-	-	-	-	-	-	-	-
背任		35	-	-	-	-	-	-	-	-	-	-	-
風俗犯		6,852	403	982	38	1	444	45	2	94	178	6	174
賭博		125	47	9	-	-	-	-	-	1	2	-	6
普通賭博		48	11	4	-	-	-	-	-	-	2	-	2
常習賭博		49	28	3	-	-	-	-	-	1	-	-	2
賭博開張等		28	8	2	-	-	-	-	-	-	-	-	2
わいせつ		6,727	356	973	38	1	444	45	2	93	176	6	168
うち)強制わいせつ		3,809	30	342	26	-	148	20	1	21	52	2	72
うち)公然わいせつ		1,910	190	609	12	1	296	22	1	67	120	4	86
その他の刑法犯		54,811	3,560	32,378	77	843	1,290	990	652	10,921	15,152	149	2,304
うち)占有離脱物横領		30,199	26	28,125	11	791	212	818	611	10,271	13,874	136	1,401
うち)公務執行妨害		2,868	2,096	140	8	4	23	-	1	11	45	2	46
うち)住居侵入		7,479	673	1,384	22	4	534	61	17	115	343	6	282
うち)逮捕監禁		264	11	42	12	1	16	-	-	-	4	-	9
うち)略取誘拐・人身売買		156	3	30	7	-	12	3	-	1	3	-	4
うち)盗品等		1,871	6	1,201	6	38	27	37	5	394	609	3	82
うち)器物損壊等		9,334	567	1,275	9	3	414	60	18	119	234	2	416

端 緒 別 検 挙 件 数 (警 察 活 動) (総 数 表)

開込み	盗品等 捜査	遺留品 捜査(鑑識活動を除く)	面通し	鑑 識 活 動					手 口 捜 査	参 考 人 の 取 調 べ	被 疑 者 の 取 調 べ	そ の 他 の 警 察 活 動	該 当 な し	主たる被疑者 特定の端緒	罪 種
				指 掌 紋	足 跡	被 疑 者 写 真	D N A 型	そ の 他							
4,438	3,419	773	1,066	1,953	134	211	1,298	313	955	16,592	127,493	69,860	76,798	刑法犯総数(交通業過を除く)	
126	8	37	67	85	2	15	263	10	18	515	905	1,462	689	凶 悪 犯	
17	-	3	4	2	-	-	7	2	-	120	63	299	177	殺 人	
17	-	3	4	2	-	-	7	1	-	113	54	276	173	殺 人	
-	-	-	-	-	-	-	-	-	-	1	5	3	1	嬰 児 殺	
-	-	-	-	-	-	-	-	-	-	3	2	13	1	殺 人 予 備	
-	-	-	-	-	-	-	-	1	-	3	2	7	2	自 殺 関 与	
52	8	22	30	55	2	8	91	5	9	151	467	632	323	強 盗	
1	-	1	-	-	-	-	3	-	-	-	9	8	4	強 盗 殺 人	
18	6	9	15	22	-	4	31	1	1	72	95	222	119	強 盗 傷 人	
1	-	-	1	2	-	-	12	-	1	4	23	14	-	強 盗 強 姦	
32	2	12	14	31	2	4	45	4	7	75	340	388	200	強 盗 ・ 準 強 盗	
42	-	3	2	9	-	-	4	1	3	52	215	207	70	放 火	
15	-	9	31	19	-	7	161	2	6	192	160	324	119	強 姦	
903	9	40	459	75	1	79	64	16	15	7,519	1,642	16,120	13,239	粗 暴 犯	
-	-	-	-	-	-	-	-	-	-	1	2	3	-	凶 器 準 備 集 合	
393	1	17	123	20	1	17	27	4	4	2,424	632	7,722	6,773	暴 行	
414	4	16	233	22	-	40	22	3	1	3,998	642	6,647	5,614	傷 害	
5	-	-	-	-	-	-	-	-	-	18	11	34	21	うち)傷 害 致 死	
60	-	5	39	15	-	4	6	2	1	533	131	997	484	脅 迫	
36	4	2	64	18	-	18	9	7	9	563	235	751	368	恐 喝	
2,467	3,169	528	174	1,151	111	51	561	207	742	4,198	109,671	37,498	56,554	窃 盗 犯	
494	1,345	111	45	392	101	5	344	36	468	658	44,328	2,443	761	侵 入 盗	
145	321	102	6	190	-	-	58	7	11	453	10,063	1,191	438	乗 り 物 盗	
1,828	1,503	315	123	569	10	46	159	164	263	3,087	55,280	33,864	55,355	非 侵 入 盗	
270	71	51	91	378	-	38	43	33	93	1,907	7,430	6,693	2,400	知 能 犯	
227	56	47	74	324	-	32	42	25	79	1,406	6,577	5,442	1,947	詐 欺	
18	6	1	14	3	-	2	-	-	-	278	146	358	264	横 領	
8	6	1	11	2	-	2	-	-	-	88	46	110	66	横 領	
10	-	-	3	1	-	-	-	-	-	190	100	248	198	業 務 上 横 領	
24	9	3	3	51	-	4	1	8	14	202	690	869	171	偽 造	
4	-	1	-	11	-	-	-	-	1	11	78	64	6	通 貨 偽 造	
20	9	2	2	37	-	-	1	8	-	187	515	725	160	文 書 偽 造	
-	-	-	-	-	-	1	-	-	-	1	66	26	-	支 払 用 カ ー ド 偽 造	
-	-	-	1	-	-	3	-	-	13	1	20	18	3	有 価 証 券 偽 造	
-	-	-	-	3	-	-	-	-	-	2	11	36	2	印 章 偽 造	
1	-	-	-	-	-	-	-	-	-	9	13	15	7	汚 職	
1	-	-	-	-	-	-	-	-	-	2	13	12	1	うち)賄 賂	
-	-	-	-	-	-	-	-	-	-	1	-	-	-	あ っ せ ん 利 得 処 罰 法	
-	-	-	-	-	-	-	-	-	-	11	4	9	11	背 任	
99	1	25	162	58	4	19	245	18	46	592	1,288	2,139	771	風 俗 犯	
-	-	-	-	-	-	-	-	1	-	9	15	43	1	賭 博	
-	-	-	-	-	-	-	-	1	-	3	9	19	1	普 通 賭 博	
-	-	-	-	-	-	-	-	-	-	2	2	14	-	常 習 賭 博	
-	-	-	-	-	-	-	-	-	-	4	4	10	-	賭 博 開 張 等	
99	1	25	162	58	4	19	245	17	46	583	1,273	2,096	770	わ い せ つ	
73	1	24	116	56	4	12	225	11	40	419	991	992	473	うち)強 制 わ い せ つ	
24	-	1	46	2	-	7	20	4	5	130	210	426	236	うち)公 然 わ い せ つ	
573	161	92	113	206	16	9	122	29	41	1,861	6,557	5,948	3,145	そ の 他 の 刑 法 犯	
82	88	19	7	8	-	-	-	7	1	238	476	872	250	うち)占 有 離 脱 物 横 領	
15	-	1	8	2	-	-	-	2	-	58	27	346	173	うち)公 務 執 行 妨 害	
100	12	39	39	116	8	5	42	5	21	269	2,606	1,232	928	うち)住 居 侵 入	
5	-	-	3	1	1	-	1	-	-	67	11	85	37	うち)逮 捕 監 禁	
1	-	2	5	2	-	1	5	-	3	14	18	57	15	うち)略 取 誘 拐 ・ 人 身 売 買	
6	54	7	1	4	-	-	1	1	1	158	217	181	33	うち)盗 品 等	
291	6	17	44	60	7	1	66	10	11	656	2,828	2,181	1,314	うち)器 物 損 壊 等	

25 窃盗 手口別 主たる被疑者特定の

注 解決事件を除く。

手口	主たる被疑者 特定の端緒	総数	現認	職務質問									
				計	緊急 配備 中	検問中	検索中	密行 込 中	見張 番 中	徒歩・ 自転車 警ら中	自動車 警ら中	警乗中	その他
窃盗	総数	246,736	1,451	28,203	200	404	3,914	1,577	396	5,893	10,886	35	4,898
侵入	盗	53,107	276	1,300	32	11	444	113	4	104	306	3	283
空き巣	盗	19,006	66	249	9	-	86	21	-	18	45	-	70
忍込	み	7,023	20	86	5	1	30	7	-	8	20	-	15
居空	き	1,220	11	71	4	1	21	6	-	8	13	1	17
ATM	破り	-	-	-	-	-	-	-	-	-	-	-	-
金庫	破り	1,126	6	17	1	-	8	3	-	-	1	-	4
旅館	荒し	172	1	14	1	-	5	-	-	3	3	-	2
官公署	荒し	195	2	14	-	-	6	1	-	-	3	-	4
学校	荒し	773	9	46	1	-	24	-	1	1	9	-	10
病院	荒し	699	3	8	1	-	3	-	-	1	2	-	1
給油所	荒し	163	2	4	-	-	2	-	-	-	2	-	-
事務所	荒し	5,551	18	109	1	4	37	9	-	6	24	-	28
出店	荒し	7,954	52	173	2	-	56	23	1	6	49	-	36
工場	荒し	498	10	25	1	-	7	1	-	-	7	-	9
更衣室	荒し	551	1	27	-	-	8	2	-	10	1	-	6
倉庫	荒し	3,100	25	170	3	2	52	11	1	15	53	-	33
その他	盗	5,076	50	287	3	3	99	29	1	28	74	2	48
乗り物	盗	26,309	73	13,251	62	318	446	608	263	4,130	6,416	-	1,008
自動車	盗	7,350	16	519	51	9	167	17	3	17	209	-	46
オートバイ	盗	5,072	13	1,765	5	15	108	137	13	326	916	-	245
自転車	盗	13,887	44	10,967	6	294	171	454	247	3,787	5,291	-	717
非侵入	盗	167,320	1,102	13,652	106	75	3,024	856	129	1,659	4,164	32	3,607
職権	盗	4	-	-	-	-	-	-	-	-	-	-	-
慶弔	盗	3	-	-	-	-	-	-	-	-	-	-	-
追出し	盗	45	1	6	-	-	3	1	-	-	2	-	-
買物	盗	454	-	45	3	-	15	2	-	3	8	-	14
訪問	盗	447	-	28	-	-	8	1	1	2	5	-	11
払出	盗	1,384	2	20	2	-	7	-	-	2	7	-	2
ATM	ねらい	11	-	1	-	-	1	-	-	-	-	-	-
窓口	ねらい	8	-	-	-	-	-	-	-	-	-	-	-
途中	ねらい	55	-	1	1	-	-	-	-	-	-	-	-
室内	ねらい	202	-	4	-	-	-	-	-	1	2	-	1
客室	ねらい	82	1	14	-	-	1	3	-	2	-	-	8
病室	ねらい	165	1	2	-	-	-	-	-	-	1	-	1
ひったくり	盗	4,152	12	158	35	-	58	7	1	22	25	1	9
すり	盗	1,508	104	142	1	1	41	7	4	32	15	-	41
置き引き	盗	7,255	48	1,771	1	6	569	82	16	165	243	7	682
仮睡者	ねらい	427	17	36	-	-	9	3	-	14	5	1	4
車上	ねらい	19,003	55	533	6	-	142	29	4	92	153	1	106
部品	ねらい	6,129	26	422	5	-	57	23	2	67	200	2	66
脱衣場	ねらい	665	2	34	-	-	9	6	-	1	3	-	15
自動販売機	ねらい	5,952	34	203	-	-	53	8	-	24	88	-	30
色情	ねらい	3,826	27	300	4	2	97	26	2	22	92	-	55
工事場	ねらい	1,742	9	71	1	1	17	7	-	6	27	-	12
万引き	盗	89,535	452	4,218	33	22	1,013	161	66	543	875	8	1,497
職場	ねらい	2,404	3	161	-	1	11	8	1	17	48	1	74
同居	ねらい	264	-	21	-	-	3	-	-	1	7	-	10
さい銭	ねらい	2,133	40	268	3	1	95	37	1	20	67	1	43
その他	盗	19,465	268	5,193	11	41	815	445	31	623	2,291	10	926

端緒別 検挙件数 (警察活動) (総数表)

聞込み	盗品等 捜査	遺留品捜 査(鑑識 活動を除 く)	面 通 し	鑑 識 活 動					手 口 捜 査	参 考 人 調 べ	被 疑 者 の 取 調 べ	そ の 他 の 警 察 活 動	該 当 し な い	主たる被疑者 特定の端緒
				指 掌 紋	足 跡	被 疑 者 写 真	D N A 型	そ の 他						
2,467	3,169	528	174	1,151	111	51	561	207	742	4,198	109,671	37,498	56,554	窃 盗 総 数
494	1,345	111	45	392	101	5	344	36	468	658	44,328	2,443	761	侵 入 盗
147	540	32	15	133	40	1	108	14	198	198	16,345	763	157	空 巣 集
28	86	19	5	51	34	1	20	2	73	42	6,301	190	65	忍 込 み
32	27	1	9	20	4	-	4	1	10	38	850	94	48	居 空 き
-	-	-	-	-	-	-	-	-	-	-	-	-	-	A T M 破 り
11	6	1	-	6	2	-	13	1	7	29	942	77	8	金 庫 破 り
9	13	1	-	7	1	-	-	1	1	10	86	18	10	旅 館 荒 し
1	9	-	-	5	-	-	2	-	2	4	132	17	7	官 公 署 荒 し
9	24	2	-	6	-	-	5	1	-	17	593	48	13	学 校 荒 し
9	7	-	-	-	3	-	2	-	7	12	622	17	9	病 院 荒 し
3	1	1	-	-	-	-	2	-	1	5	137	6	1	給 油 所 荒 し
44	118	12	-	32	3	-	44	6	46	66	4,712	286	55	事 務 所 荒 し
63	98	19	4	63	8	3	94	7	83	84	6,775	345	83	出 店 荒 し
7	25	1	-	1	-	-	4	-	2	9	358	43	13	工 場 荒 し
28	17	-	-	2	-	-	1	1	-	36	335	74	29	更 衣 室 荒 し
53	200	6	7	20	1	-	9	2	5	54	2,203	219	126	倉 庫 荒 し
50	174	16	5	46	5	-	36	-	33	54	3,937	246	137	そ の 他
145	321	102	6	190	-	-	58	7	11	453	10,063	1,191	438	乗 り 物 盗
31	62	32	2	63	-	-	50	3	11	91	6,081	318	71	自 動 車 盗
47	76	49	2	119	-	-	7	4	-	265	2,199	395	131	オ ー ト バ イ 盗
67	183	21	2	8	-	-	1	-	-	97	1,783	478	236	自 転 車 盗
1,828	1,503	315	123	569	10	46	159	164	263	3,087	55,280	33,864	55,355	非 侵 入 盗
-	-	-	-	2	-	-	-	-	1	-	1	-	-	職 権 盗
-	-	-	-	-	-	-	-	-	1	-	1	1	-	慶 弔 盗
2	-	-	1	2	-	-	1	-	1	3	17	8	3	追 出 し 盗
9	17	3	1	10	-	-	5	-	7	13	233	76	35	買 物 盗
21	21	-	3	9	-	-	2	-	4	48	195	78	38	訪 問 盗
30	14	1	7	6	-	2	-	4	5	108	638	506	41	払 出 盗
-	-	-	-	-	-	-	-	-	-	-	4	5	1	A T M ね ら い
-	-	-	-	-	-	-	-	-	-	-	2	5	1	窓 口 ね ら い
-	-	-	-	-	-	-	-	-	14	-	31	9	-	途 中 ね ら い
3	-	-	-	7	-	-	-	-	-	3	169	13	3	室 内 ね ら い
7	3	1	-	2	-	-	3	-	7	21	17	17	6	客 室 ね ら い
4	2	-	-	4	-	-	-	1	2	8	112	21	8	病 室 ね ら い
20	37	17	8	8	-	2	13	3	46	36	3,494	236	62	ひ っ た く り
24	10	9	6	4	-	-	1	3	8	31	808	238	120	す っ た く り
339	107	20	8	17	-	8	4	29	6	272	1,620	2,026	980	置 引 き
4	7	1	-	2	-	-	-	-	-	5	292	47	16	仮 睡 者 ね ら い
63	281	32	8	80	4	3	39	7	68	119	16,504	929	278	車 上 ね ら い
43	85	13	-	27	-	-	13	-	44	48	4,926	414	68	部 品 ね ら い
14	17	1	2	3	-	-	-	-	2	12	505	50	23	脱 衣 場 ね ら い
9	1	7	1	31	1	1	9	3	3	24	5,395	178	52	自 動 販 売 機 ね ら い
35	13	5	15	42	1	-	12	3	9	31	2,794	408	131	色 情 ね ら い
12	63	3	1	1	-	-	5	-	1	8	1,411	121	36	工 事 場 ね ら い
588	351	139	33	198	1	18	25	58	-	1,425	6,125	24,746	51,158	万 引 き
128	59	8	1	13	-	2	-	12	2	270	576	685	484	職 場 ね ら い
10	16	1	2	8	-	-	-	-	-	50	44	74	38	同 居 ね ら い
14	1	5	3	25	-	-	4	2	10	10	1,516	120	115	さ い 銭 ね ら い
449	398	49	23	68	3	10	23	39	29	556	7,846	2,853	1,658	そ の 他

26 罪種別 主たる被疑者特定の

注 解決事件を除く。

罪種	主たる被疑者 特定の端緒	総 数	被害者・ 被害関係者 の協力	警備会社 の協力	古物商等の申 告	第三者の 協力
刑法犯総数(交通業過を除く)		383,053	141,170	10,998	341	7,086
凶 悪	犯	4,881	1,902	54	-	229
殺	人	858	334	-	-	75
殺	人	807	320	-	-	70
嬰	児	11	1	-	-	2
殺	人	24	8	-	-	1
自	殺	16	5	-	-	2
強	盗	2,203	878	51	-	90
強	盗	27	7	-	-	1
強	盗	729	313	18	-	36
強	盗	59	12	-	-	1
強	盗・準強	1,388	546	33	-	52
放	火	736	207	3	-	45
強	火	1,084	483	-	-	19
粗 暴	犯	48,069	30,837	111	-	1,392
凶	器	10	1	-	-	1
暴	行	22,717	15,097	79	-	625
傷	害	20,444	12,919	24	-	709
うち) 傷	害	99	19	-	-	24
脅	迫	2,602	1,599	5	-	34
恐	喝	2,296	1,221	3	-	23
窃 盗	犯	246,736	88,828	10,534	302	3,209
侵	入	53,107	5,428	171	105	381
乘	り	26,309	1,913	13	70	345
非	入	167,320	81,487	10,350	127	2,483
知 能	犯	21,704	8,377	35	12	310
詐	欺	18,244	7,500	35	4	177
横	領	1,206	439	-	1	18
横	領	442	187	-	-	14
業	務	764	252	-	1	4
偽	造	2,173	428	-	7	111
通	貨	182	45	-	-	3
文	書	1,771	341	-	7	100
支	払	95	3	-	-	2
有	価	67	31	-	-	1
印	章	58	8	-	-	5
汚	職	45	4	-	-	4
うち) 賄	賂	29	1	-	-	4
あ	っ	1	-	-	-	-
背	せ	35	6	-	-	-
風 俗	犯	6,852	2,240	28	-	764
賭	博	125	2	-	-	21
普	通	48	1	-	-	7
常	習	49	1	-	-	8
賭	博	28	-	-	-	6
わ	い	6,727	2,238	28	-	743
うち) 強	制	3,809	1,597	9	-	161
うち) 公	然	1,910	627	17	-	461
そ の 他 の 刑 法 犯	犯	54,811	8,986	236	27	1,182
うち) 占	有	30,199	1,120	15	13	366
うち) 公	務	2,868	489	4	-	32
うち) 住	居	7,479	2,647	176	5	256
うち) 逮	捕	264	137	-	-	13
うち) 略	取	156	60	-	-	4
うち) 盗	品	1,871	100	3	7	52
うち) 器	物	9,334	3,631	35	1	323

端緒別 検挙件数 (民間協力等)

告訴・告発	自首	他機関からの 引継ぎ	該当なし	主たる被疑者 特定の端緒	
				罪種	
2,173	1,056	336	219,893	刑法犯総数(交通業過を除く)	
97	170	20	2,409	凶	悪
2	88	12	347	殺	人
2	84	12	319	殺	人
-	1	-	7	殺	人
-	2	-	13	殺	人
-	1	-	8	殺	人
1	46	1	1,136	強	盗
-	2	1	16	強	盗
-	8	-	354	強	盗
1	-	-	45	強	盗
-	36	-	721	強	盗
5	31	6	439	放	火
89	5	1	487	強	火
193	97	87	15,352	粗	暴
-	-	-	8	凶	器
36	19	16	6,845	暴	傷
98	70	71	6,553	傷	害
-	8	3	45	うち)	傷
35	6	-	923	脅	恐
24	2	-	1,023	脅	恐
95	414	38	143,316	窃	盗
23	99	10	46,890	侵	入
4	73	9	23,882	乗	り
68	242	19	72,544	非	入
992	176	57	11,745	知	能
464	140	18	9,906	詐	横
337	19	1	391	横	横
40	4	1	196	横	横
297	15	-	195	偽	偽
159	17	38	1,413	偽	偽
-	1	-	133	通	貨
157	16	36	1,114	文	書
-	-	-	90	支	払
-	-	-	35	有	価
2	-	2	41	印	章
8	-	-	29	汚	職
2	-	-	22	うち)	賄
-	-	-	1	あ	っ
24	-	-	5	背	せん
212	16	102	3,490	風	俗
1	-	-	101	賭	博
1	-	-	39	普	通
-	-	-	40	常	習
-	-	-	22	賭	博
211	16	102	3,389	わ	い
207	12	5	1,818	うち)	強
-	3	-	802	うち)	公
584	183	32	43,581	その他の刑法犯	
-	53	4	28,628	うち)	占
15	3	-	2,325	うち)	公
4	30	1	4,360	うち)	住
5	1	-	108	うち)	逮
12	-	-	80	うち)	略
1	3	-	1,705	うち)	盗
305	66	1	4,972	うち)	器

27 窃盗 手口別 主たる被疑者特定の端緒別 検挙件数（民間協力等）

注 解決事件を除く。

手口	主たる被疑者 特定の端緒		総 数	被害者・ 被害関係 者の協力	警備会社 の協力	古物商等 の申告	第三者の 協力	告 訴 発 告 告	自 首	他 機 関 か ら の 引 継 ぎ	該 当 な し
	盗	侵入									
窃	盗	総	246,736	88,828	10,534	302	3,209	95	414	38	143,316
侵	入	盗	53,107	5,428	171	105	381	23	99	10	46,890
	空	巣	19,006	1,673	17	40	119	7	18	-	17,132
	忍	み	7,023	494	5	5	47	-	11	10	6,451
	居	き	1,220	230	-	-	13	1	3	-	973
	A T M	破	-	-	-	-	-	-	-	-	-
	金	り	1,126	102	3	-	6	2	5	-	1,008
	旅	し	172	50	-	-	2	-	1	-	119
	官	し	195	29	2	1	3	-	1	-	159
	学	し	773	78	23	1	8	-	2	-	661
	病	し	699	52	4	-	3	-	1	-	639
	給	し	163	13	1	-	1	1	-	-	147
	事	し	5,551	471	13	7	41	4	13	-	5,002
	出	し	7,954	676	43	9	49	-	14	-	7,163
	工	し	498	88	1	2	2	-	3	-	402
	更	し	551	142	-	2	7	1	1	-	398
	倉	し	3,100	586	22	19	30	2	13	-	2,428
	そ	の	5,076	744	37	19	50	5	13	-	4,208
乗	り	物	26,309	1,913	13	70	345	4	73	9	23,882
	自	盗	7,350	491	4	2	27	3	20	1	6,802
	才	盗	5,072	488	1	6	162	-	13	1	4,401
	自	盗	13,887	934	8	62	156	1	40	7	12,679
非	侵	入	167,320	81,487	10,350	127	2,483	68	242	19	72,544
	職	盗	4	2	-	-	-	-	-	-	2
	慶	盗	3	2	-	-	-	-	-	-	1
	追	盗	45	13	-	-	-	-	-	-	32
	買	盗	454	136	1	3	3	-	-	-	311
	訪	盗	447	163	1	1	5	1	4	-	272
	払	盗	1,384	361	2	-	10	4	2	1	1,004
	A T M	ね	11	3	-	-	-	-	-	-	8
	窓	ね	8	3	-	-	-	-	-	-	5
	途	ね	55	4	-	-	1	-	-	-	50
	室	ね	202	22	-	-	1	1	1	-	177
	客	ね	82	34	-	-	-	-	-	-	48
	病	ね	165	19	-	1	3	-	1	-	141
	ひ	た	4,152	213	2	1	65	-	12	1	3,858
	す	り	1,508	349	7	2	86	-	4	-	1,060
	置	き	7,255	2,674	56	6	749	1	40	1	3,728
	仮	ね	427	37	1	2	25	-	1	-	361
	車	ね	19,003	1,370	10	16	117	-	18	-	17,472
	部	ね	6,129	395	5	9	34	-	9	-	5,677
	脱	ね	665	170	1	-	19	-	3	-	472
	自	ね	5,952	228	1	-	53	-	-	-	5,670
	色	ね	3,826	569	5	-	62	-	9	-	3,181
	工	ね	1,742	157	1	2	21	4	3	-	1,554
	万	引	89,535	67,350	10,174	42	392	5	65	11	11,496
	職	ね	2,404	1,308	3	6	13	41	23	2	1,008
	同	ね	264	137	1	1	2	-	1	-	122
	さ	ね	2,133	364	5	-	71	-	4	-	1,689
	そ	の	19,465	5,404	74	35	751	11	42	3	13,145

28 罪種別 主たる被疑者特定の端緒を得た係別 検挙件数

注 解決事件を除く。

罪種	主たる被疑者特定の端緒を得た係		総数		うち) 地域係		うち) 鉄道警察隊		うち) 捜査係	
				うち) 本件		うち) 本件		うち) 本件		うち) 本件
刑法犯総数(交通業過を除く)			383,053	249,868	211,125	204,144	846	843	158,474	36,222
凶悪犯			4,881	3,998	1,861	1,821	1	1	2,790	1,994
殺			858	839	459	458	-	-	384	368
殺			807	791	439	439	-	-	356	342
殺	児		11	9	-	-	-	-	11	9
殺	人	予	24	23	16	15	-	-	6	6
殺	自	人	16	16	4	4	-	-	11	11
強盗		強	2,203	1,722	926	905	1	1	1,147	714
強盗	盗	殺	27	20	5	4	-	-	22	16
強盗	盗	傷	729	623	326	323	-	-	337	252
強盗	盗	強	59	28	3	3	-	-	55	24
強盗	盗	強	1,388	1,051	592	575	1	1	733	422
強盗		強	736	555	279	270	-	-	443	278
強盗		強	1,084	882	197	188	-	-	816	634
粗暴犯			48,069	46,598	34,227	33,941	53	53	10,869	9,962
粗暴犯	器	備	10	6	4	4	-	-	4	1
粗暴犯	傷	害	22,717	22,197	19,560	19,457	33	33	2,543	2,194
粗暴犯	うち) 傷	害	20,444	19,999	12,747	12,634	20	20	5,923	5,669
粗暴犯		致	99	97	41	41	-	-	56	54
粗暴犯		脅	2,602	2,417	1,194	1,162	-	-	1,193	1,078
粗暴犯		恐	2,296	1,979	722	684	-	-	1,206	1,020
窃盗犯			246,736	133,318	124,103	118,700	123	122	118,313	12,432
窃盗犯	入		53,107	7,483	4,356	3,273	1	1	48,204	3,937
窃盗犯	り	物	26,309	16,095	15,481	14,676	17	17	9,349	790
窃盗犯	非	入	167,320	109,740	104,266	100,751	105	104	60,760	7,705
知能犯			21,704	12,379	5,125	4,754	508	507	14,191	6,132
知能犯			18,244	9,878	4,520	4,183	505	504	11,858	4,593
知能犯			1,206	1,054	274	266	-	-	921	779
知能犯			442	384	173	171	-	-	263	207
知能犯			764	670	101	95	-	-	658	572
知能犯			2,173	1,374	326	300	3	3	1,339	693
知能犯			182	55	23	22	-	-	158	32
知能犯			1,771	1,214	280	260	2	2	1,018	602
知能犯			95	23	-	-	-	-	95	23
知能犯			67	34	14	13	1	1	45	16
知能犯			58	48	9	5	-	-	23	20
汚職			45	39	2	2	-	-	40	36
汚職	うち) 賄		29	25	2	2	-	-	25	23
汚職	あ	罰	1	1	1	1	-	-	-	-
汚職	背		35	33	2	2	-	-	33	31
風俗犯			6,852	5,441	2,632	2,530	26	26	2,691	1,568
風俗犯			125	124	29	28	-	-	36	36
風俗犯			48	47	14	13	-	-	15	15
風俗犯			49	49	8	8	-	-	8	8
風俗犯			28	28	7	7	-	-	13	13
風俗犯			6,727	5,317	2,603	2,502	26	26	2,655	1,532
風俗犯	うち) 強	わ	3,809	2,699	1,149	1,090	16	16	2,363	1,380
風俗犯	うち) 公	わ	1,910	1,675	1,361	1,322	10	10	289	151
その他			54,811	48,134	43,177	42,398	135	134	9,620	4,134
その他	うち) 占	横	30,199	29,755	29,399	29,184	122	121	392	223
その他	うち) 公	妨	2,868	2,835	2,346	2,335	4	4	319	305
その他	うち) 住	入	7,479	4,728	3,916	3,788	2	2	3,291	731
その他	うち) 逮	禁	264	248	102	102	-	-	144	132
その他	うち) 略	買	156	141	48	45	-	-	101	91
その他	うち) 盗	等	1,871	1,771	1,485	1,455	3	3	226	183
その他	うち) 器	等	9,334	6,322	5,111	4,739	4	4	3,686	1,216

29 罪 種 別 被 疑 者 特 定 の

罪 種	被疑者特定の 端緒を得た係	総 数	地 域 係					
			計	交番（署所 在地）所管 区活動	駐在所所 管区活動	警ら用無 線自動車 活動	その他の 地域警察 活動	地域警 察活動 以外
刑法犯総数（交通業過を除く）		262,486	210,125	157,552	5,284	42,512	3,770	1,007
凶 悪	犯	4,647	1,916	1,192	39	590	72	23
殺	人	906	461	263	13	171	11	3
殺	人	857	440	250	10	167	10	3
殺	人	11	1	1	-	-	-	-
殺	人	22	16	10	2	4	-	-
自	人	16	4	2	1	-	1	-
強	盗	2,255	1,009	647	10	305	33	14
強	盗	39	5	3	-	2	-	-
強	盗	1,016	412	264	4	119	17	8
強	盗	31	3	3	-	-	-	-
強	盗	1,169	589	377	6	184	16	6
放	火	549	256	154	11	81	8	2
放	火	937	190	128	5	33	20	4
粗	犯	51,274	36,327	25,920	811	8,574	778	244
凶	器	65	22	7	1	14	-	-
暴	行	22,744	19,854	14,274	405	4,748	323	104
傷	害	23,527	14,521	10,382	328	3,338	366	107
うち	傷	127	48	27	2	14	3	2
脅	迫	2,377	1,121	684	43	342	37	15
恐	喝	2,561	809	573	34	132	52	18
窃	犯	138,947	122,279	97,398	3,418	19,125	1,834	504
侵	入	9,063	3,615	2,404	287	770	126	28
乗	り	17,852	15,768	10,524	420	4,594	202	28
非	入	112,032	102,896	84,470	2,711	13,761	1,506	448
知	能	13,523	4,754	3,463	161	770	258	102
詐	犯	10,827	4,187	3,125	130	654	202	76
横	領	1,032	276	169	18	67	15	7
横	領	366	179	107	9	54	6	3
業	務	666	97	62	9	13	9	4
偽	造	1,562	285	166	12	49	41	17
通	貨	51	20	15	1	2	2	-
文	書	1,421	237	134	10	43	33	17
支	払	5	-	-	-	-	-	-
有	価	38	21	12	-	3	6	-
印	章	47	7	5	1	1	-	-
汚	職	59	2	2	-	-	-	-
うち	賄	48	2	2	-	-	-	-
あ	っ	2	2	-	-	-	-	2
背	任	41	2	1	1	-	-	-
風	俗	5,770	2,536	1,731	87	578	105	35
賭	博	725	107	83	5	-	19	-
普	通	451	65	51	5	-	9	-
常	習	152	23	14	-	-	9	-
賭	博	122	19	18	-	-	1	-
わ	い	5,045	2,429	1,648	82	578	86	35
うち	強	2,487	1,027	738	28	210	33	18
うち	公	1,662	1,292	848	42	359	36	7
そ	の	48,325	42,313	27,848	768	12,875	723	99
うち	占	29,556	28,926	18,786	398	9,325	379	38
うち	公	2,540	2,108	1,349	32	661	59	7
うち	住	5,157	4,279	2,836	101	1,254	75	13
うち	逮	345	129	80	4	37	6	2
うち	略	154	50	35	2	8	5	-
うち	盜	1,745	1,411	905	27	455	18	6
うち	器	6,042	4,501	3,253	144	960	123	21

端 緒 を 得 た 係 別 検 挙 人 員

鉄 道 警 察 隊			組 織 犯 罪 対 策 部 門					被疑者特定の 端緒を得た係 罪 種
計	警乗活 動	その他 の活動	計	暴力犯 係	国際捜 査係	薬物銃 器対策 係	その他 の係	
862	91	771	5,206	4,086	735	71	314	刑法犯総数(交通業過を除く)
1	-	1	178	131	39	4	4	凶 悪 犯
-	-	-	54	52	1	-	1	殺 人 人
-	-	-	53	51	1	-	1	殺 嬰 人 人
-	-	-	-	-	-	-	-	殺 嬰 殺 人 兒
-	-	-	1	1	-	-	-	殺 自 人 予 備
-	-	-	-	-	-	-	-	強 強 盗 殺 人 関
1	-	1	105	72	32	1	-	強 強 盗 殺 人 盗 与
-	-	-	4	2	2	-	-	強 強 盗 殺 人 盗 人
-	-	-	50	41	8	1	-	強 強 盗 殺 人 盗 人
-	-	-	-	-	-	-	-	強 強 盗 殺 人 盗 人
1	-	1	51	29	22	-	-	強 強 盗 殺 人 盗 人 強
-	-	-	7	2	1	2	2	放 火 火 災
-	-	-	12	5	5	1	1	放 火 火 災
58	4	54	2,316	1,992	166	33	125	粗 暴 犯 犯
-	-	-	2	2	-	-	-	粗 暴 犯 犯 集
33	1	32	267	207	35	6	19	暴 行 行 害
23	2	21	981	779	117	24	61	傷 害 致 死 迫 喝
-	-	-	9	9	-	-	-	うち) 傷 害 致 死 迫 喝
2	1	1	334	315	7	-	12	脅 恐
-	-	-	732	689	7	3	33	脅 恐
125	22	103	180	83	59	16	22	窃 盗 犯
3	-	3	26	14	6	5	1	侵 入 盗 犯
17	1	16	29	11	12	-	6	侵 入 物 盗 犯
105	21	84	125	58	41	11	15	非 侵 入 盗 犯
512	49	463	1,743	1,197	400	7	139	知 能 犯
508	49	459	1,243	1,050	84	7	102	詐 横 犯
-	-	-	31	27	1	-	3	横 領 領 横 領
-	-	-	13	13	-	-	-	横 業 務 上 横 領
-	-	-	18	14	1	-	3	偽 造 造 造
4	-	4	469	120	315	-	34	偽 造 造 造
-	-	-	-	-	-	-	-	通 貨 偽 造 造
4	-	4	464	120	310	-	34	文 書 偽 造 造
-	-	-	4	-	4	-	-	支 払 用 カ ード 偽 造
-	-	-	-	-	-	-	-	有 価 証 券 偽 造
-	-	-	1	-	1	-	-	印 章 偽 造 造
-	-	-	-	-	-	-	-	汚 職 職
-	-	-	-	-	-	-	-	うち) 賄 賂 賄 賂
-	-	-	-	-	-	-	-	あ っ せ ん 利 得 処 罰 法 任
-	-	-	-	-	-	-	-	背 任 任
26	7	19	360	345	9	2	4	風 俗 犯
-	-	-	339	338	1	-	-	賭 博 博
-	-	-	262	261	1	-	-	普 通 賭 博 博
-	-	-	19	19	-	-	-	常 習 賭 博 博
-	-	-	58	58	-	-	-	賭 博 開 張 等
26	7	19	21	7	8	2	4	わ い せ つ
15	4	11	15	1	8	2	4	うち) 強 制 わ い せ つ
11	3	8	6	6	-	-	-	うち) 公 然 わ い せ つ
140	9	131	429	338	62	9	20	そ の 他 の 刑 法 犯
121	5	116	2	-	1	1	-	うち) 占 有 離 脱 物 横 領
7	-	7	36	31	2	2	1	うち) 公 務 執 行 妨 害
2	1	1	18	9	5	2	2	うち) 住 居 侵 入
1	1	-	87	81	1	-	5	うち) 逮 捕 監 禁
-	-	-	12	2	10	-	-	うち) 略 取 誘 拐 ・ 人 身 売 買
5	1	4	31	25	6	-	-	うち) 盗 品 等
4	1	3	79	60	13	2	4	うち) 器 物 損 壊 等

29 罪 種 別 被 疑 者 特 定 の

罪 種	被疑者特定の 端緒を得た係	刑 事 部 門					計
		強行犯係	盗犯係	知能犯係	鑑識係	その他の 係	
刑法犯総数(交通業過を除く)		34,913	13,445	12,653	5,259	511	3,045
凶 悪	犯人	2,282	2,014	79	7	43	139
殺	殺人	379	342	5	-	-	32
	殺嬰	353	319	4	-	-	30
	殺児	10	10	-	-	-	-
	殺予	4	3	-	-	-	1
	殺自	12	10	1	-	-	1
強	強盗	952	807	58	3	26	58
	強盗殺	30	29	-	-	1	-
	強盗傷	423	341	35	2	16	29
	強盗強	28	24	1	-	2	1
	強盗強強	471	413	22	1	7	28
放	放火	268	234	8	3	1	22
強	強姦	683	631	8	1	16	27
粗 暴	犯合	8,846	7,118	314	101	31	1,282
凶器準備集	行害	9	9	-	-	-	-
暴傷	死迫	1,913	1,519	86	23	10	275
	うち)傷害致	5,595	4,508	184	59	19	825
	脅	66	61	2	-	-	3
脅恐	喝	739	611	32	11	-	85
	喝	590	471	12	8	2	97
窃 盗	犯盗	13,445	530	11,659	85	306	865
侵入	盗入	5,073	186	4,548	12	135	192
非侵入	盗入	990	32	775	13	42	128
知 能	犯盗	7,382	312	6,336	60	129	545
詐横	犯欺	5,252	91	115	4,766	47	233
	領領	4,058	73	87	3,692	41	165
	領領	714	5	16	667	1	25
	領領	165	3	10	145	-	7
偽	造造	549	2	6	522	1	18
	造造	386	7	12	319	5	43
	造造	30	-	-	30	-	-
	造造	334	7	10	270	4	43
	造造	1	-	-	1	-	-
	造造	10	-	-	10	-	-
	造造	11	-	2	8	1	-
汚	職職	55	6	-	49	-	-
	うち)賄	45	-	-	45	-	-
あ	っせん利得処罰	-	-	-	-	-	-
背	任	39	-	-	39	-	-
風 俗	犯博	1,376	1,254	28	4	21	69
賭	博博	1	1	-	-	-	-
	博博	-	-	-	-	-	-
	博博	-	-	-	-	-	-
	博博	1	1	-	-	-	-
わ	博博	1,375	1,253	28	4	21	69
	うち)強制わいせ	1,237	1,132	23	2	19	61
	うち)公然わいせ	138	121	5	2	2	8
そ の 他 の 刑 法 犯	犯領	3,712	2,438	458	296	63	457
	うち)占有離脱物横	249	23	104	80	4	38
	うち)公務執行妨	242	136	9	64	2	31
	うち)住居侵入	563	331	143	3	21	65
	うち)逮捕監	114	93	1	-	-	20
	うち)略取誘拐・人身売	87	81	1	1	-	4
	うち)盗品等	146	13	109	13	1	10
	うち)器物損壊等	1,020	773	49	24	25	149

端緒を得た係別 検挙人員（つづき）

生活安全部門						警備・公安係	交通部 門の係	その他 の係	被疑者特定の 端緒を得た係	罪種
計	防犯・ 生活安 全係	少年係	福祉犯 係	保安係	その他 の係					
9,921	954	7,142	31	1,067	727	308	644	507	刑法犯総数（交通業過を除く）	
240	5	234	-	1	-	4	6	20	凶悪	犯人殺人
8	1	7	-	-	-	-	-	4	殺	殺人
7	1	6	-	-	-	-	-	4	殺	殺人
-	-	-	-	-	-	-	-	-	殺	殺人
1	-	1	-	-	-	-	-	-	殺	殺人
-	-	-	-	-	-	-	-	-	殺	殺人
169	1	168	-	-	-	4	5	10	強	強盗
-	-	-	-	-	-	-	-	-	強	強盗
119	-	119	-	-	-	1	3	8	強	強盗
-	-	-	-	-	-	-	-	-	強	強盗
50	1	49	-	-	-	3	2	2	強	強盗
16	2	14	-	-	-	-	-	2	放	放火
47	1	45	-	1	-	-	1	4	放	放火
3,534	281	3,147	5	33	68	70	38	85	粗	粗悪
32	-	32	-	-	-	-	-	-	凶	凶器
611	66	525	2	6	12	26	8	32	暴	暴行
2,327	144	2,142	3	9	29	16	26	38	傷	傷害
3	-	3	-	-	-	-	1	-	うち	うち
168	50	79	-	18	21	7	-	6	脅	脅迫
396	21	369	-	-	6	21	4	9	恐	脅迫
2,596	115	2,441	7	5	28	8	118	196	窃	窃盗
332	12	313	-	2	5	1	1	12	侵	侵入
876	26	844	-	1	5	6	88	78	乗	乗物
1,388	77	1,284	7	2	18	1	29	106	非	非侵入
818	203	143	4	252	216	159	260	25	知	知能
602	153	123	1	172	153	58	160	11	詐	詐欺
7	-	7	-	-	-	1	1	2	横	横領
6	-	6	-	-	-	1	1	1	横	横領
1	-	1	-	-	-	-	-	1	業	業務
209	50	13	3	80	63	100	98	11	偽	偽造
1	-	1	-	-	-	-	-	-	通	通文
180	43	11	3	80	43	100	92	10	文	文書
-	-	-	-	-	-	-	-	-	支	支用
6	6	-	-	-	-	-	-	1	有	有価
22	1	1	-	-	20	-	6	-	印	印章
-	-	-	-	-	-	-	1	1	汚	汚職
-	-	-	-	-	-	-	1	-	うち	うち
-	-	-	-	-	-	-	-	-	あ	あつせん
-	-	-	-	-	-	-	-	-	背	背任
1,440	207	181	7	707	338	3	3	26	風	風俗
278	23	-	-	128	127	-	-	-	賭	賭博
124	11	-	-	60	53	-	-	-	普	普通
110	12	-	-	58	40	-	-	-	常	常習
44	-	-	-	10	34	-	-	-	賭	賭博
1,162	184	181	7	579	211	3	3	26	わ	わいせ
177	16	137	2	9	13	1	1	14	うち	うち
205	46	25	1	87	46	1	2	7	うち	うち
1,293	143	996	8	69	77	64	219	155	そ	その他
164	10	141	1	1	11	3	10	81	うち	うち
40	4	29	1	4	2	21	63	23	うち	うち
266	43	184	2	15	22	15	5	9	うち	うち
14	-	13	-	1	-	-	-	-	うち	うち
5	1	1	-	3	-	-	-	-	うち	うち
135	8	123	-	-	4	1	1	15	うち	うち
393	30	353	1	6	3	11	14	20	うち	うち

30 窃盗手口別被疑者特定の

手口	被疑者特定の端緒を得た係	総数	地域係					
			計	交番(署所在地)所管区活動	駐在所所管区活動	警ら用無線自動車活動	その他の地域警察活動	地域警察活動以外
窃盗総数		138,947	122,279	97,398	3,418	19,125	1,834	504
侵入盗		9,063	3,615	2,404	287	770	126	28
空き巣		2,383	736	492	81	140	16	7
忍込		600	218	141	10	55	10	2
居室空		398	192	141	10	37	4	-
A T M 破り		-	-	-	-	-	-	-
金庫破り		262	47	30	6	8	3	-
旅館荒し		86	42	30	5	6	1	-
官公署荒し		78	39	22	5	10	2	-
学校荒し		268	136	89	10	34	3	-
病院荒し		82	35	29	1	5	-	-
給油所荒し		36	9	5	3	1	-	-
事務所荒し		807	299	200	15	62	17	5
出店荒し		1,235	469	315	34	101	18	1
工場荒し		169	78	50	5	17	4	2
更衣室荒し		236	91	75	4	9	3	-
倉庫荒し		1,142	532	342	38	120	27	5
その他の他盗		1,281	692	443	60	165	18	6
乗り物盗		17,852	15,768	10,524	420	4,594	202	28
自動車盗		1,484	703	322	47	314	13	7
オートバイ盗		4,057	3,093	2,103	125	809	42	14
自転車盗		12,311	11,972	8,099	248	3,471	147	7
非侵入盗		112,032	102,896	84,470	2,711	13,761	1,506	448
職権盗		-	-	-	-	-	-	-
慶吊盗		2	2	2	-	-	-	-
追出し盗		49	25	19	3	3	-	-
買物盗		228	147	104	9	30	4	-
訪問盗		266	131	102	13	11	5	-
払出盗		230	85	57	6	16	5	1
A T M ねらい		9	5	4	-	1	-	-
窓口ねらい		7	5	3	1	1	-	-
途中ねらい		8	1	1	-	-	-	-
室内ねらい		20	15	14	1	-	-	-
客室ねらい		59	43	30	5	5	3	-
病室ねらい		41	26	22	-	3	1	-
ひったくり		740	313	207	1	92	10	3
すり		765	451	376	9	55	10	1
置引き		5,782	4,796	3,884	158	609	115	30
仮睡者ねらい		140	87	73	-	10	3	1
車上ねらい		1,775	1,164	793	51	280	30	10
部品ねらい		893	651	421	12	198	18	2
脱衣場ねらい		149	102	76	5	17	3	1
自動販売機ねらい		818	619	382	19	207	10	1
色情ねらい		734	534	323	30	164	13	4
工事場ねらい		252	140	74	10	49	3	4
万引		85,464	82,339	70,132	1,557	9,299	1,018	333
職場ねらい		1,726	1,097	888	52	114	30	13
同居ねらい		215	104	78	8	17	1	-
さい銭ねらい		604	530	307	65	142	15	1
その他の他		11,056	9,484	6,098	696	2,438	209	43

端 緒 を 得 た 係 別 検 挙 人 員

鉄 道 警 察 隊			組 織 犯 罪 対 策 部 門					被疑者特定の 端緒を得た係
計	警乗活動	その他の活動	計	暴力犯係	国際捜査 係	薬物銃器 対策係	その他の 係	
125	22	103	180	83	59	16	22	手 口
3	-	3	26	14	6	5	1	窃 盗 総 数
-	-	-	10	3	2	4	1	侵 入 盗 案
-	-	-	2	-	1	1	-	空 き 巣 み
-	-	-	-	-	-	-	-	忍 込 空 き
-	-	-	-	-	-	-	-	居 空 破 り
-	-	-	2	1	1	-	-	A T M 破 り
-	-	-	1	1	-	-	-	金 庫 破 り
-	-	-	-	-	-	-	-	旅 館 荒 し
-	-	-	-	-	-	-	-	官 公 署 荒 し
-	-	-	-	-	-	-	-	学 校 荒 し
-	-	-	1	1	-	-	-	病 院 荒 し
-	-	-	1	1	-	-	-	給 油 所 荒 し
1	-	1	2	1	1	-	-	事 務 所 荒 し
-	-	-	1	1	-	-	-	出 店 荒 し
-	-	-	1	1	-	-	-	工 場 荒 し
-	-	-	-	-	-	-	-	更 衣 室 荒 し
-	-	-	2	2	-	-	-	倉 庫 荒 し
2	-	2	3	2	1	-	-	そ の 他 盗
17	1	16	29	11	12	-	6	乗 り 物 盗
-	-	-	22	5	11	-	6	自 動 車 盗
1	-	1	6	6	-	-	-	才 ト バ イ
16	1	15	1	-	1	-	-	自 転 車 盗
105	21	84	125	58	41	11	15	非 侵 入 盗
-	-	-	-	-	-	-	-	職 権 盗
-	-	-	-	-	-	-	-	慶 弔 盗
-	-	-	-	-	-	-	-	追 出 し 盗
-	-	-	3	3	-	-	-	買 物 盗
-	-	-	1	1	-	-	-	訪 問 盗
1	-	1	18	13	5	-	-	払 出 盗
-	-	-	-	-	-	-	-	A T M ね ら い
-	-	-	-	-	-	-	-	窓 口 ね ら い
-	-	-	-	-	-	-	-	途 中 ね ら い
-	-	-	-	-	-	-	-	室 内 ね ら い
-	-	-	-	-	-	-	-	客 室 ね ら い
-	-	-	-	-	-	-	-	病 室 ね ら い
1	-	1	2	1	-	-	1	ひ っ た く り
17	7	10	-	-	-	-	-	す 引 き
16	7	9	5	1	1	2	1	置 引 き
8	3	5	-	-	-	-	-	仮 睡 者 ね ら い
2	-	2	3	-	2	1	-	車 上 ね ら い
2	-	2	-	-	-	-	-	部 品 ね ら い
-	-	-	-	-	-	-	-	脱 衣 場 ね ら い
-	-	-	2	-	2	-	-	自 動 販 売 機 ね ら い
-	-	-	-	-	-	-	-	色 情 ね ら い
-	-	-	2	-	2	-	-	工 事 場 ね ら い
50	1	49	54	23	23	3	5	万 引 き
1	-	1	8	1	3	2	2	職 場 ね ら い
-	-	-	3	3	-	-	-	同 居 ね ら い
-	-	-	-	-	-	-	-	さ い 銭 ね ら い
7	3	4	24	12	3	3	6	そ の 他

30 窃盗手口別被疑者特定の

被疑者特定の 端緒を得た係		刑 事 部 門					
		計	強行犯係	盗犯係	知能犯係	鑑識係	その他の係
手口							
窃盗	総数	13,445	530	11,659	85	306	865
侵入	盗	5,073	186	4,548	12	135	192
空き巣	巣	1,573	66	1,404	1	38	64
忍込	み	372	20	324	1	11	16
居空	き	182	11	158	1	4	8
A T M	破り	-	-	-	-	-	-
金庫	破り	207	4	191	-	4	8
旅館	荒し	42	1	36	1	1	3
官公署	荒し	37	1	25	-	9	2
学校	荒し	83	4	69	-	5	5
病院	荒し	45	3	40	1	1	-
給油所	荒し	25	-	24	-	1	-
事務所	荒し	482	11	435	4	14	18
出店	荒し	674	25	615	2	19	13
工場	荒し	90	7	78	-	1	4
更衣室	荒し	138	3	128	-	2	5
倉庫	荒し	583	14	539	-	5	25
その他	他	540	16	482	1	20	21
乗り物	盗	990	32	775	13	42	128
自動車	盗	667	22	565	9	17	54
オートバイ	盗	185	5	103	1	24	52
自転車	盗	138	5	107	3	1	22
非侵入	盗	7,382	312	6,336	60	129	545
職権	盗	-	-	-	-	-	-
慶弔	盗	-	-	-	-	-	-
追出し	盗	18	1	17	-	-	-
買物	盗	70	-	62	-	3	5
訪問	盗	117	4	104	2	3	4
払出	盗	118	5	100	9	-	4
A T M	ねらい	4	-	3	1	-	-
窓口	ねらい	1	-	1	-	-	-
途中	ねらい	3	-	3	-	-	-
室内	ねらい	4	-	3	-	1	-
客室	ねらい	16	2	14	-	-	-
病室	ねらい	15	-	15	-	-	-
ひったくり	り	335	14	277	3	5	36
すり	り	281	7	244	6	1	23
置き	き	898	34	782	10	9	63
仮睡者	ねらい	35	1	30	-	-	4
車上	ねらい	542	22	454	1	17	48
部品	ねらい	172	7	127	-	5	33
脱衣場	ねらい	40	-	37	-	1	2
自動販売機	ねらい	92	3	69	-	9	11
色情	ねらい	189	10	158	1	4	16
工事場	ねらい	105	3	86	1	-	15
万引	き	2,235	93	1,925	9	43	165
職場	ねらい	580	29	514	6	2	29
同居	ねらい	106	6	96	-	-	4
さい銭	ねらい	58	2	45	-	7	4
その他	他	1,348	69	1,170	11	19	79

端 緒 を 得 た 係 別 検 挙 人 員 (つ づ き)

生 活 安 全 部 門						警備・公 安係	交通部門 の係	その他の 係	被疑者特定の 端緒を得た係
計	防犯・生 活安全係	少年係	福祉犯係	保安係	その他の 係				
2,596	115	2,441	7	5	28	8	118	196	手 口
332	12	313	-	2	5	1	1	12	窃 盗 総 数
63	2	60	-	1	-	1	-	-	侵 入 盗 巢
8	-	8	-	-	-	-	-	-	空 盗 空 巣
23	2	21	-	-	-	-	-	1	忍 込 空 巣
-	-	-	-	-	-	-	-	-	居 空 破
6	-	6	-	-	-	-	-	-	A T M 破
1	1	-	-	-	-	-	-	-	金 庫 破
2	-	2	-	-	-	-	-	-	旅 館 荒
49	2	45	-	-	2	-	-	-	官 公 署 荒
-	-	-	-	-	-	-	-	-	学 校 荒
1	-	1	-	-	-	-	-	1	病 院 荒
22	1	21	-	-	-	-	-	1	給 油 所 荒
88	-	88	-	-	-	-	-	3	事 務 所 荒
-	-	-	-	-	-	-	-	-	出 店 荒
7	-	6	-	-	1	-	-	-	工 場 荒
24	3	21	-	-	-	-	-	1	更 衣 室 荒
38	1	34	-	1	2	-	-	5	倉 庫 荒
876	26	844	-	1	5	6	88	78	乗 り 物 盗
73	2	71	-	-	-	1	13	5	自 動 車 盗
672	19	651	-	-	2	1	72	27	オ ー ト バ イ 盗
131	5	122	-	1	3	4	3	46	自 転 車 盗
1,388	77	1,284	7	2	18	1	29	106	非 侵 入 盗
-	-	-	-	-	-	-	-	-	職 権 盗
-	-	-	-	-	-	-	-	-	慶 弔 盗
6	1	5	-	-	-	-	-	-	追 出 し 盗
8	-	8	-	-	-	-	-	-	買 物 盗
17	1	16	-	-	-	-	-	-	訪 問 盗
8	-	7	-	-	1	-	-	-	払 出 盗
-	-	-	-	-	-	-	-	-	A T M ね ら い
1	-	1	-	-	-	-	-	-	窓 口 ね ら い
4	-	4	-	-	-	-	-	-	途 中 ね ら い
1	-	1	-	-	-	-	-	-	室 内 ね ら い
-	-	-	-	-	-	-	-	-	客 室 ね ら い
-	-	-	-	-	-	-	-	-	病 室 ね ら い
69	1	68	-	-	-	-	2	18	ひ っ た く り
9	-	9	-	-	-	-	-	7	す り
63	1	60	1	1	-	-	-	4	置 引 き
8	-	8	-	-	-	-	-	2	仮 睡 者 ね ら い
54	3	51	-	-	-	-	2	8	車 上 ね ら い
51	1	50	-	-	-	-	8	9	部 品 ね ら い
7	-	7	-	-	-	-	-	-	脱 衣 場 ね ら い
104	6	98	-	-	-	-	-	1	自 動 販 売 機 ね ら い
9	4	4	1	-	-	-	1	1	色 情 ね ら い
4	1	3	-	-	-	-	-	1	工 事 場 ね ら い
735	48	669	5	-	13	-	12	39	万 引 き
38	4	34	-	-	-	-	-	2	職 場 ね ら い
2	-	2	-	-	-	-	-	-	同 居 ね ら い
12	1	11	-	-	-	-	2	2	さ い 銭 ね ら い
178	5	168	-	1	4	1	2	12	そ の 他

31 罪 種 別 身 柄 措 置 別

罪 種	身柄措置		現 行 犯 逮 捕 注 1)						緊 計	
	送 致	総 数	計	身柄付送致		書類送致(付)		少年簡易送致		微罪処分
				うち)簡易書式	うち)簡易書式					
刑法犯総数(交通業過を除く)		262,486	33,146	27,854	451	5,118	559	8	166	4,862
凶 悪 犯		4,647	969	935	-	34	-	-	-	484
殺 人 人		906	294	288	-	6	-	-	-	121
殺 嬰 児 人		857	280	275	-	5	-	-	-	120
殺 嬰 児 予 備 人		11	-	-	-	-	-	-	-	1
殺 人 予 関 与 盗 人		22	14	13	-	1	-	-	-	-
強 盗 殺 人 盗 人		16	-	-	-	-	-	-	-	-
強 盗 殺 人 盗 人		2,255	558	537	-	21	-	-	-	267
強 盗 傷 人 盗 人		39	2	2	-	-	-	-	-	4
強 盗 傷 人 盗 人		1,016	202	198	-	4	-	-	-	87
強 盗 強 盗 強 盗		31	1	1	-	-	-	-	-	1
強 盗 強 盗 強 盗		1,169	353	336	-	17	-	-	-	175
放 火 強 盗		549	92	86	-	6	-	-	-	56
放 火 強 盗		937	25	24	-	1	-	-	-	40
粗 暴 犯 集 合		51,274	8,981	7,298	92	1,632	117	-	51	953
凶 器 準 備		65	-	-	-	-	-	-	-	-
暴 行 害 致		22,744	3,926	3,025	54	850	87	-	51	24
傷 害 致 死 迫 喝		23,527	4,506	3,786	38	720	30	-	-	790
うち)傷 害 致 死 迫 喝		127	8	8	-	-	-	-	-	10
脅 恐		2,377	439	383	-	56	-	-	-	73
脅 恐		2,561	110	104	-	6	-	-	-	66
窃 盗 犯 盗 入		138,947	13,482	11,533	347	1,844	427	4	101	2,586
侵 入 盗 入		9,063	1,453	1,259	2	194	5	-	-	550
非 法 侵 入 盗 入		17,852	159	119	-	35	1	-	5	512
知 能 犯 欺 詐 領 領		112,032	11,870	10,155	345	1,615	421	4	96	1,524
詐 横 領 領		13,523	2,095	1,926	12	158	11	-	11	160
横 領 領		10,827	2,040	1,877	12	152	11	-	11	143
横 領 領		1,032	1	-	-	1	-	-	-	7
横 領 領		366	-	-	-	-	-	-	-	5
偽 造 偽 造		666	1	-	-	1	-	-	-	2
偽 造 偽 造		1,562	53	48	-	5	-	-	-	10
偽 造 偽 造		51	2	2	-	-	-	-	-	1
偽 造 偽 造		1,421	42	37	-	5	-	-	-	9
偽 造 偽 造		5	1	1	-	-	-	-	-	-
偽 造 偽 造		38	8	8	-	-	-	-	-	-
偽 造 偽 造		47	-	-	-	-	-	-	-	-
汚 職 賂 取		59	1	1	-	-	-	-	-	-
うち)賄 取 法 任		48	1	1	-	-	-	-	-	-
あ っ せ ん 利 得 処 罰		2	-	-	-	-	-	-	-	-
背 任		41	-	-	-	-	-	-	-	-
風 俗 犯 博 博		5,770	1,355	1,090	-	265	-	-	-	186
賭 博 博 博		725	210	118	-	92	-	-	-	1
普 通 賭 博		451	95	14	-	81	-	-	-	-
常 習 賭 博		152	71	65	-	6	-	-	-	1
賭 博 開 張 等		122	44	39	-	5	-	-	-	-
わ い せ つ		5,045	1,145	972	-	173	-	-	-	185
うち)強 制 わ い せ つ		2,487	400	382	-	18	-	-	-	185
うち)公 然 わ い せ つ		1,662	540	398	-	142	-	-	-	-
そ の 他 の 刑 法 犯		48,325	6,264	5,072	-	1,185	4	4	3	493
うち)占 有 離 脱 物 横 領		29,556	26	13	-	9	4	1	3	-
うち)公 務 執 行 妨 害		2,540	2,129	1,805	-	324	-	-	-	42
うち)住 居 侵 入		5,157	1,808	1,434	-	371	-	3	-	169
うち)逮 捕 監 禁		345	61	59	-	2	-	-	-	17
うち)略 取 誘 拐 ・ 人 身 売 買		154	32	31	-	1	-	-	-	6
うち)盗 品 等		1,745	14	13	-	1	-	-	-	12
うち)器 物 損 壊 等		6,042	1,955	1,536	-	419	-	-	-	220

注1 「現行犯逮捕」には、特別司法警察職員及び常人による逮捕を含む。

送 致 別 検 挙 人 員

急 速 捕		通 常 速 捕			身 柄 不 拘 束			注 2)		身 柄 措 置	
身 柄 付 送 致	書 類 送 致 (付)	計	身 柄 付 送 致	書 類 送 致 (付)	計	書 類 送 致 (付)		少 年 簡 易 送 致	微 罪 処 分	送 致	罪 種
						うち) 簡 易 書 式					
4,642	220	42,746	41,362	1,384	181,732	85,776	28,824	19,971	75,985	刑 法 犯 総 数 (交 通 業 過 を 除 く)	
479	5	2,847	2,822	25	347	347	-	-	-	凶 悪 犯	犯人
120	1	460	454	6	31	31	-	-	-	殺 害	殺人
119	1	431	425	6	26	26	-	-	-	殺 害	殺人
1	-	9	9	-	1	1	-	-	-	殺 害	殺人
-	-	7	7	-	1	1	-	-	-	殺 害	殺人
-	-	13	13	-	3	3	-	-	-	殺 害	殺人
264	3	1,366	1,355	11	64	64	-	-	-	強 迫	強迫
4	-	33	33	-	-	-	-	-	-	強 迫	強迫
87	-	688	685	3	39	39	-	-	-	強 迫	強迫
1	-	29	29	-	-	-	-	-	-	強 迫	強迫
172	3	616	608	8	25	25	-	-	-	強 迫	強迫
55	1	355	351	4	46	46	-	-	-	強 迫	強迫
40	-	666	662	4	206	206	-	-	-	強 迫	強迫
901	52	12,255	11,846	409	29,085	18,544	4,660	239	10,302	粗 暴 犯	犯
-	-	45	45	-	20	20	-	-	-	粗 暴	犯
23	1	1,686	1,578	108	17,108	6,593	2,715	238	10,277	粗 暴	犯
744	46	7,248	7,012	236	10,983	10,958	1,945	-	25	粗 暴	犯
10	-	99	99	-	10	10	-	-	-	粗 暴	犯
72	1	1,430	1,398	32	435	434	-	1	-	粗 暴	犯
62	4	1,846	1,813	33	539	539	-	-	-	粗 暴	犯
2,463	123	15,038	14,411	627	107,841	45,634	19,608	12,927	49,280	窃 盗 犯	犯
534	16	5,068	4,876	192	1,992	1,960	29	5	27	窃 盗	犯
489	23	1,869	1,810	59	15,312	7,824	1,167	3,598	3,890	窃 盗	犯
1,440	84	8,101	7,725	376	90,537	35,850	18,412	9,324	45,363	窃 盗	犯
149	11	6,273	6,177	96	4,995	3,054	79	160	1,781	知 能 犯	犯
133	10	4,914	4,846	68	3,730	1,901	64	151	1,678	知 能	犯
6	1	463	455	8	561	449	15	9	103	知 能	犯
4	1	145	142	3	216	108	14	9	99	知 能	犯
2	-	318	313	5	345	341	1	-	4	知 能	犯
10	-	847	827	20	652	652	-	-	-	知 能	犯
1	-	31	31	-	17	17	-	-	-	知 能	犯
9	-	784	764	20	586	586	-	-	-	知 能	犯
-	-	4	4	-	-	-	-	-	-	知 能	犯
-	-	10	10	-	20	20	-	-	-	知 能	犯
-	-	18	18	-	29	29	-	-	-	知 能	犯
-	-	41	41	-	17	17	-	-	-	知 能	犯
-	-	40	40	-	7	7	-	-	-	知 能	犯
-	-	2	2	-	-	-	-	-	-	知 能	犯
-	-	6	6	-	35	35	-	-	-	知 能	犯
183	3	2,180	2,109	71	2,049	1,935	-	3	111	風 俗 犯	犯
1	-	108	102	6	406	294	-	1	111	風 俗	犯
-	-	5	1	4	351	239	-	1	111	風 俗	犯
1	-	50	49	1	30	30	-	-	-	風 俗	犯
-	-	53	52	1	25	25	-	-	-	風 俗	犯
182	3	2,072	2,007	65	1,643	1,641	-	2	-	風 俗	犯
182	3	1,467	1,449	18	435	435	-	-	-	風 俗	犯
-	-	454	419	35	668	666	-	2	-	風 俗	犯
467	26	4,153	3,997	156	37,415	16,262	4,477	6,642	14,511	そ の 他 の 刑 法 犯	犯
-	-	698	686	12	28,832	8,907	4,460	5,968	13,957	そ の 他	犯
41	1	228	218	10	141	141	-	-	-	そ の 他	犯
163	6	679	650	29	2,501	2,125	-	376	-	そ の 他	犯
17	-	256	253	3	11	11	-	-	-	そ の 他	犯
6	-	94	89	5	22	22	-	-	-	そ の 他	犯
12	-	193	186	7	1,526	683	17	289	554	そ の 他	犯
201	19	1,276	1,212	64	2,591	2,582	-	9	-	そ の 他	犯

2 「身柄不拘束」とは、終身身柄を拘束しなかったものをいう。

32 窃盗手口別身柄措置別

手口	身柄措置		現行犯逮捕注1)							緊 計
	送致	総数	計	身柄付送致		書類送致(付)		少年 簡易送致	微罪処分	
				うち) 簡易書式	うち) 簡易書式	うち) 簡易書式	うち) 簡易書式			
窃盗総数		138,947	13,482	11,533	347	1,844	427	4	101	2,586
侵入盗		9,063	1,453	1,259	2	194	5	-	-	550
空き巣		2,383	237	208	-	29	-	-	-	148
忍込		600	112	103	-	9	-	-	-	39
居空		398	73	59	-	14	-	-	-	30
A T M破		-	-	-	-	-	-	-	-	-
金庫破		262	13	12	-	1	-	-	-	9
旅館荒		86	11	11	-	-	-	-	-	7
官公署荒		78	18	16	-	2	-	-	-	5
学校荒		268	55	43	-	12	-	-	-	7
病院荒		82	15	12	-	3	-	-	-	4
給油所荒		36	3	3	-	-	-	-	-	1
事務所荒		807	103	97	-	6	-	-	-	49
出店荒		1,235	185	166	-	19	1	-	-	57
工場荒		169	38	34	-	4	-	-	-	10
更衣室荒		236	20	18	-	2	-	-	-	8
倉庫荒		1,142	228	185	1	43	3	-	-	68
その他の		1,281	342	292	1	50	1	-	-	108
乗り物盗		17,852	159	119	-	35	1	-	5	512
自動車盗		1,484	60	52	-	8	-	-	-	325
オートバイ盗		4,057	30	21	-	9	-	-	-	77
自転車盗		12,311	69	46	-	18	1	-	5	110
非侵入盗		112,032	11,870	10,155	345	1,615	421	4	96	1,524
職権盗		-	-	-	-	-	-	-	-	-
慶弔盗		2	-	-	-	-	-	-	-	-
追出し盗		49	2	2	-	-	-	-	-	-
買物盗		228	20	19	-	1	-	-	-	8
訪問盗		266	1	1	-	-	-	-	-	5
払出盗		230	15	15	-	-	-	-	-	2
A T Mねらい		9	-	-	-	-	-	-	-	1
窓口ねらい		7	-	-	-	-	-	-	-	-
途中ねらい		8	1	-	-	1	-	-	-	-
室内ねらい		20	-	-	-	-	-	-	-	-
客室ねらい		59	4	2	-	2	-	-	-	3
病室ねらい		41	6	6	-	-	-	-	-	2
ひったくり		740	110	108	1	2	-	-	-	99
すり		765	301	281	1	20	1	-	-	51
引き		5,782	225	206	4	16	1	-	3	183
仮睡者ねらい		140	44	43	-	1	1	-	-	8
車上ねらい		1,775	360	326	1	33	2	-	1	139
部品ねらい		893	41	33	-	8	1	-	-	50
脱衣場ねらい		149	18	14	1	4	-	-	-	17
自動販売機ねらい		818	56	51	-	5	-	-	-	23
色情ねらい		734	177	160	2	17	-	-	-	92
工事場ねらい		252	48	46	1	2	-	-	-	26
万引き		85,464	9,701	8,208	326	1,407	399	4	82	535
職場ねらい		1,726	16	14	-	2	-	-	-	30
同居ねらい		215	-	-	-	-	-	-	-	9
さい銭ねらい		604	194	172	-	18	2	-	4	26
その他の		11,056	530	448	8	76	14	-	6	215

注1 「現行犯逮捕」には、特別司法警察職員及び常人による逮捕を含む。

送 致 別 検 挙 人 員

急 速 捕		通 常 速 捕			身 柄 不 拘 束			注 2)		身 柄 措 置	
身 柄 付 送 致	書 類 送 致 (付)	計	身 柄 付 送 致	書 類 送 致 (付)	計	書 類 送 致 (付)		少 年 簡 易 送 致	微 罪 処 分	送 致	手 口
						うち	簡 易 書 式				
2,463	123	15,038	14,411	627	107,841	45,634	19,608	12,927	49,280	窃 盗 総 数	
534	16	5,068	4,876	192	1,992	1,960	29	5	27	侵 入 盗	
144	4	1,502	1,466	36	496	486	3	1	9	空 き 巢	
39	-	361	350	11	88	88	2	-	-	忍 込 み	
29	1	192	177	15	103	101	-	-	2	居 空 き	
-	-	-	-	-	-	-	-	-	-	A T M 破	
9	-	207	204	3	33	33	1	-	-	金 庫 破	
7	-	55	53	2	13	11	-	-	2	旅 館 荒	
5	-	37	36	1	18	17	-	-	1	官 公 署 荒	
7	-	80	76	4	126	126	-	-	-	学 校 荒	
4	-	48	45	3	15	15	-	-	-	病 院 荒	
1	-	27	27	-	5	5	-	-	-	給 油 所 荒	
47	2	495	472	23	160	158	3	1	1	事 務 所 荒	
55	2	710	687	23	283	281	5	1	1	出 店 荒	
10	-	93	93	-	28	26	1	-	2	工 場 荒	
8	-	116	105	11	92	90	3	1	1	更 衣 室 荒	
66	2	598	564	34	248	242	6	1	5	倉 庫 荒	
103	5	547	521	26	284	281	5	-	3	そ の 他	
489	23	1,869	1,810	59	15,312	7,824	1,167	3,598	3,890	乗 り 物 盗	
308	17	774	756	18	325	322	2	2	1	自 動 車 盗	
73	4	689	660	29	3,261	3,236	29	17	8	才 一 ト バ イ	
108	2	406	394	12	11,726	4,266	1,136	3,579	3,881	非 自 転 車 盗	
1,440	84	8,101	7,725	376	90,537	35,850	18,412	9,324	45,363	非 侵 入 盗	
-	-	-	-	-	-	-	-	-	-	職 権 吊 盗	
-	-	1	1	-	1	-	-	-	1	慶 吊 し	
-	-	24	24	-	23	23	-	-	-	追 出 し	
8	-	100	93	7	100	78	6	2	20	買 物 盗	
5	-	117	116	1	143	111	13	4	28	訪 問 盗	
2	-	153	151	2	60	56	-	-	4	払 出 盗	
1	-	3	3	-	5	4	-	-	1	A T M ね ら い	
-	-	1	1	-	6	2	1	-	4	窓 口 ね ら い	
-	-	4	3	1	3	3	-	-	-	途 中 ね ら い	
-	-	4	4	-	16	9	1	1	6	室 内 ね ら い	
2	1	10	10	-	42	23	4	3	16	客 室 ね ら い	
2	-	14	14	-	19	11	4	-	8	病 室 ね ら い	
97	2	485	477	8	46	45	2	-	1	ひ っ た く り	
44	7	254	220	34	159	157	11	-	2	す	
171	12	786	725	61	4,588	2,460	1,012	111	2,017	置 引 き	
8	-	49	48	1	39	34	3	2	3	仮 睡 者 ね ら い	
135	4	645	625	20	631	454	64	43	134	車 上 ね ら い	
41	9	207	200	7	595	427	35	78	90	部 品 ね ら い	
17	-	55	53	2	59	45	9	2	12	脱 衣 場 ね ら い	
22	1	175	171	4	564	490	2	56	18	自 動 販 売 機 ね ら い	
91	1	285	277	8	180	137	20	3	40	色 情 ね ら い	
26	-	101	100	1	77	45	8	3	29	工 事 場 ね ら い	
499	36	2,747	2,629	118	72,481	27,208	15,908	8,719	36,554	万 引 き	
29	1	408	393	15	1,272	847	203	54	371	職 場 ね ら い	
8	1	96	91	5	110	77	14	-	33	同 居 ね ら い	
25	1	111	109	2	273	153	37	12	108	さ い 銭 ね ら い	
207	8	1,266	1,187	79	9,045	2,951	1,055	231	5,863	そ の 他	

2 「身柄不拘束」とは、終始身柄を拘束しなかったものをいう。

33 罪 種 別 主 た る 被 疑 者 の 逃

注 解決事件を除く。

交通手段 罪 種	総 数	盗 難 車			盗 難 車 以 外 の		
		計	自動車	オートバイ	計	自己所有の 自動車	レンタカー
刑法犯総数(交通業過を除く)	383,053	21,398	15,925	5,473	80,023	54,536	3,953
凶 悪 犯	4,881	120	94	26	1,104	717	42
殺 人	858	10	9	1	103	66	6
殺 嬰 児	807	10	9	1	100	63	6
殺 人 予 備 罪	11	-	-	-	-	-	-
殺 人 関 与	24	-	-	-	1	1	-
強 盗	16	-	-	-	2	2	-
強 盗 殺 人	2,203	100	76	24	610	341	27
強 盗 傷 人	27	1	-	1	11	4	2
強 盗 強 姦	729	44	31	13	222	120	12
強 盗 強 盗	59	3	2	1	12	7	-
強 盗 ・ 準 強 盗	1,388	52	43	9	365	210	13
放 火	736	3	3	-	120	89	2
強 姦	1,084	7	6	1	271	221	7
粗 暴 犯	48,069	129	97	32	4,350	3,035	37
凶 器 準 備 集 合	10	-	-	-	6	3	-
暴 行	22,717	36	31	5	1,649	1,241	13
傷 害 致 死	20,444	59	49	10	1,946	1,275	17
うち) 傷 害 致 死	99	-	-	-	10	7	1
脅 迫	2,602	5	5	-	285	224	2
恐 喝	2,296	29	12	17	464	292	5
窃 盗 犯	246,736	20,072	15,092	4,980	65,367	44,656	3,436
侵 入 盗 犯	53,107	3,546	3,256	290	22,373	15,052	1,470
乗 り 物 盗 犯	26,309	9,232	5,783	3,449	2,348	1,398	227
非 侵 入 盗 犯	167,320	7,294	6,053	1,241	40,646	28,206	1,739
知 能 犯	21,704	157	141	16	3,086	1,911	228
詐 欺	18,244	131	116	15	2,507	1,560	158
横 領	1,206	9	8	1	181	76	46
横 領 上 横 領	442	7	6	1	104	29	43
偽 造	764	2	2	-	77	47	3
偽 造	2,173	17	17	-	393	273	24
通 貨 偽 造	182	2	2	-	79	65	5
文 書 偽 造	1,771	1	1	-	251	174	10
支 払 用 カ ー ド 偽 造	95	13	13	-	54	31	9
有 価 証 券 偽 造	67	-	-	-	7	2	-
印 章 偽 造	58	1	1	-	2	1	-
汚 職	45	-	-	-	5	2	-
うち) 賄 賂	29	-	-	-	2	2	-
あ っ せ ん 利 得 処 罰 法	1	-	-	-	-	-	-
背 任	35	-	-	-	-	-	-
風 俗 犯	6,852	32	29	3	1,327	982	13
賭 博	125	-	-	-	-	-	-
普 通 賭 博	48	-	-	-	-	-	-
常 習 賭 博	49	-	-	-	-	-	-
賭 博 開 張 等	28	-	-	-	-	-	-
わ い せ つ	6,727	32	29	3	1,327	982	13
うち) 強 制 わ い せ つ	3,809	18	16	2	828	571	8
うち) 公 然 わ い せ つ	1,910	14	13	1	491	404	5
そ の 他 の 刑 法 犯	54,811	888	472	416	4,789	3,235	197
うち) 占 有 離 脱 物 横 領	30,199	300	53	247	474	359	4
うち) 公 務 執 行 妨 害	2,868	25	19	6	225	118	5
うち) 住 居 侵 入	7,479	176	162	14	1,583	1,058	114
うち) 逮 捕 監 禁	264	6	6	-	148	98	8
うち) 略 取 誘 拐 ・ 人 身 売 買	156	3	3	-	84	59	10
うち) 盗 品 等	1,871	167	45	122	97	56	5
うち) 器 物 損 壊 等	9,334	201	177	24	1,938	1,326	45

走 時 の 交 通 手 段 別 検 挙 件 数

自動車・オートバイ			自転車	その他(公共 交通機関等)	徒歩・該当 なし	交通手段 罪 種
タクシー・ ハイヤー	その他の 自動車	オートバイ				
917	13,773	6,844	60,282	5,835	215,515	刑法犯総数(交通業過を除く)
35	191	119	351	49	3,257	凶 悪 犯
5	21	5	23	10	712	殺 人 人
5	21	5	22	10	665	殺 嬰 児 人
-	-	-	-	-	11	殺 予 備 人
-	-	-	1	-	22	殺 人 予 備 与
-	-	-	-	-	14	自 殺 関 連
22	134	86	186	22	1,285	強 盗 人
2	3	-	3	-	12	強 盗 殺 人 人
7	51	32	60	7	396	強 盗 傷 人 人
-	5	-	4	3	37	強 盗 強 姦 人
13	75	54	119	12	840	強 盗 ・ 準 強 盗 人
1	14	14	84	3	526	放 火 人
7	22	14	58	14	734	強 姦 人
132	840	306	791	236	42,563	粗 暴 犯
-	3	-	1	-	3	凶 器 準 備 集 合
55	254	86	376	102	20,554	暴 行 人
65	427	162	313	100	18,026	傷 害 致 死 人
1	1	-	2	-	87	うち) 傷 害 致 死
4	45	10	32	9	2,271	脅 迫 人
8	111	48	69	25	1,709	恐 喝 人
427	11,243	5,605	30,347	4,557	126,393	窃 盗 犯
193	4,361	1,297	6,518	3,372	17,298	侵 入 盗 人
3	662	58	12,835	4	1,890	乗 り 物 盗 人
231	6,220	4,250	10,994	1,181	107,205	非 侵 入 盗 人
233	616	98	348	496	17,617	知 能 犯
220	485	84	316	442	14,848	詐 欺 人
4	53	2	16	35	965	横 領 人
-	32	-	14	15	302	横 領 人
4	21	2	2	20	663	業 務 上 横 領 人
9	75	12	16	19	1,728	偽 造 人
-	8	1	2	6	93	通 貨 偽 造 人
9	47	11	14	13	1,492	文 書 偽 造 人
-	14	-	-	-	28	支 払 用 カ ー ド 偽 造 人
-	5	-	-	-	60	有 価 証 券 偽 造 人
-	1	-	-	-	55	印 章 偽 造 人
-	3	-	-	-	40	汚 職 人
-	-	-	-	-	27	うち) 賄 賂 人
-	-	-	-	-	1	あ っ せ ん 利 得 処 罰 法 任
-	-	-	-	-	35	背 任 人
17	148	167	485	83	4,925	風 俗 犯
-	-	-	-	1	124	賭 博 人
-	-	-	-	-	48	普 通 賭 博 人
-	-	-	-	-	49	常 習 賭 博 人
-	-	-	-	1	27	賭 博 開 張 等
17	148	167	485	82	4,801	わ い せ つ 人
14	102	133	365	60	2,538	うち) 強 制 わ い せ つ
3	45	34	119	21	1,265	うち) 公 然 わ い せ つ
73	735	549	27,960	414	20,760	そ の 他 の 刑 法 犯
5	52	54	26,168	46	3,211	うち) 占 有 離 脱 物 横 領
9	46	47	32	7	2,579	うち) 公 務 執 行 妨 害
26	276	109	578	179	4,963	うち) 住 居 侵 入
2	39	1	-	2	108	うち) 逮 捕 監 禁
1	13	1	9	6	54	うち) 略 取 誘 拐 ・ 人 身 売 買
1	18	17	562	4	1,041	うち) 盗 品 等
23	241	303	561	144	6,490	うち) 器 物 損 壊 等

34 窃盗手口別主たる被疑者の

注 解決事件を除く。

手口	交通手段	総数	盗難車			盗難車以外の		
			計	自動車	オートバイ	計	自己所有の自動車	レンタカー
窃盗総数		246,736	20,072	15,092	4,980	65,367	44,656	3,436
侵入盗		53,107	3,546	3,256	290	22,373	15,052	1,470
空き巣		19,006	1,300	1,121	179	7,740	4,742	607
忍込み		7,023	161	139	22	3,232	2,115	100
居空き		1,220	34	21	13	329	240	12
ATM破り		-	-	-	-	-	-	-
金庫破り		1,126	230	229	1	619	403	47
旅館荒し		172	2	2	-	51	32	5
官公署荒し		195	4	4	-	55	27	7
学校荒し		773	19	17	2	175	126	8
病院荒し		699	50	50	-	258	223	3
給油所荒し		163	49	48	1	93	58	1
事務所荒し		5,551	452	442	10	2,713	2,007	196
出店荒し		7,954	840	819	21	2,758	1,830	208
工場荒し		498	34	34	-	310	190	42
更衣室荒し		551	8	6	2	134	78	7
倉庫荒し		3,100	221	207	14	1,692	1,239	124
その他の		5,076	142	117	25	2,214	1,742	103
乗り物盗		26,309	9,232	5,783	3,449	2,348	1,398	227
自動車盗		7,350	5,676	5,674	2	1,345	768	163
オートバイ盗		5,072	3,476	40	3,436	460	163	64
自転車盗		13,887	80	69	11	543	467	-
非侵入盗		167,320	7,294	6,053	1,241	40,646	28,206	1,739
職権盗		4	1	1	-	2	2	-
慶弔盗		3	-	-	-	1	1	-
追出し盗		45	-	-	-	17	6	-
買物盗		454	2	2	-	212	130	29
訪問盗		447	3	3	-	132	94	4
払出盗		1,384	19	19	-	523	362	7
ATMねらい		11	-	-	-	5	4	-
窓口ねらい		8	-	-	-	-	-	-
途中ねらい		55	7	-	7	36	2	-
室内ねらい		202	1	-	1	65	54	1
客室ねらい		82	1	1	-	40	22	2
病室ねらい		165	-	-	-	38	-	38
ひったくり		4,152	869	21	848	2,361	121	6
すり		1,508	8	3	5	88	60	2
置き引き		7,255	42	36	6	1,790	1,491	11
仮睡者ねらい		427	1	-	1	24	19	-
車上ねらい		19,003	3,133	2,981	152	9,785	7,373	230
部品ねらい		6,129	1,534	1,437	97	3,699	2,639	252
脱衣場ねらい		665	6	5	1	395	361	12
自動販売機ねらい		5,952	732	718	14	2,688	1,584	369
色情ねらい		3,826	14	9	5	1,676	1,194	5
工事場ねらい		1,742	111	107	4	1,364	1,070	136
万引き		89,535	242	214	28	7,193	5,101	341
職場ねらい		2,404	10	8	2	361	283	6
同居ねらい		264	3	1	2	23	10	2
さい銭ねらい		2,133	19	11	8	336	238	21
その他の		19,465	536	476	60	7,792	5,985	265

逃走時の交通手段別 検挙件数

自動車・オートバイ			自転車	その他(公共 交通機関等)	徒歩・該当 なし	交通手段	
タクシー・ ハイヤー	その他の 自動車	オートバイ				手口	
427	11,243	5,605	30,347	4,557	126,393	窃	盗 総 数
193	4,361	1,297	6,518	3,372	17,298	侵	入 盗
117	1,855	419	2,087	1,982	5,897		空 き 巢
16	619	382	1,102	510	2,018		忍 込 み
4	45	28	184	48	625		居 空 き
-	-	-	-	-	-		A T M 破 り
3	113	53	49	5	223		金 庫 破 り
-	14	-	5	7	107		旅 館 荒 し
4	14	3	34	1	101		官 公 署 荒 し
-	25	16	130	13	436		学 校 荒 し
1	22	9	53	33	305		病 院 荒 し
1	26	7	4	-	17		給 油 所 荒 し
9	441	60	515	103	1,768		事 務 所 荒 し
23	501	196	1,201	396	2,759		出 店 荒 し
-	72	6	37	3	114		工 場 荒 し
2	36	11	71	16	322		更 衣 室 荒 し
3	284	42	307	10	870		倉 庫 荒 し
10	294	65	739	245	1,736		そ の 他
3	662	58	12,835	4	1,890	乗	り 物 盗
-	414	-	1	-	328		自 動 車 盗
1	177	55	46	-	1,090		オ ー ト バ イ 盗
2	71	3	12,788	4	472		自 転 車 盗
231	6,220	4,250	10,994	1,181	107,205	非	侵 入 盗
-	-	-	-	-	1		職 権 盗
-	-	-	-	1	1		慶 弔 盗
1	5	5	4	-	24		追 出 し 盗
3	39	11	14	29	197		買 物 盗
4	20	10	34	15	263		訪 問 盗
33	102	19	46	47	749		払 出 盗
-	1	-	-	-	6		A T M ね ら い
-	-	-	3	1	4		窓 口 ね ら い
-	1	33	3	1	8		途 中 ね ら い
-	7	3	27	7	102		室 内 ね ら い
-	15	1	-	2	39		客 室 ね ら い
-	-	-	11	7	109		病 室 ね ら い
5	53	2,176	574	3	345		ひ っ た く り
4	12	10	92	99	1,221		す り
18	192	78	455	197	4,771		置 引 き
2	3	-	18	17	367		仮 睡 者 ね ら い
11	1,647	524	2,154	29	3,902		車 上 ね ら い
5	563	240	143	2	751		部 品 ね ら い
3	16	3	18	36	210		脱 衣 場 ね ら い
1	614	120	1,375	126	1,031		自 動 販 売 機 ね ら い
37	202	238	627	6	1,503		色 情 ね ら い
1	138	19	91	-	176		工 事 場 ね ら い
56	1,260	435	3,224	262	78,614		万 引 き
4	47	21	82	37	1,914		職 場 ね ら い
6	4	1	7	9	222		同 居 ね ら い
2	51	24	566	13	1,199		さ い 銭 ね ら い
35	1,228	279	1,426	235	9,476		そ の 他

35 窃盗手口別主たる盗品等の

注 解決事件を除く。

手口	処分先	総数	質屋	古物商	商品券等 換金業者	金融業者	故買屋	修理加工 業者
窃盗	総数	246,736	2,934	13,104	580	34	4,590	223
侵入	盗	53,107	1,601	4,220	362	19	542	20
空き巣	盗	19,006	1,117	1,651	132	9	218	-
忍込	盗	7,023	48	143	9	-	16	-
居空	盗	1,220	30	66	2	-	4	-
A T M	破り	-	-	-	-	-	-	-
金庫	破り	1,126	3	19	12	2	4	-
旅館	荒し	172	2	15	-	-	-	-
官公署	荒し	195	3	14	2	-	-	-
学校	荒し	773	1	46	-	-	4	-
病院	荒し	699	2	6	2	-	1	-
給油所	荒し	163	-	-	-	-	-	-
事務所	荒し	5,551	76	378	150	2	59	2
出店	荒し	7,954	52	264	27	4	50	4
工場	荒し	498	18	74	3	-	11	1
更衣室	荒し	551	5	21	-	-	3	-
倉庫	荒し	3,100	110	942	7	2	99	4
その他	盗	5,076	134	581	16	-	73	9
乗り物	盗	26,309	45	1,221	5	1	1,694	112
自動車	盗	7,350	4	568	4	-	1,554	108
オートバイ	盗	5,072	2	62	1	1	116	4
自転車	盗	13,887	39	591	-	-	24	-
非侵入	盗	167,320	1,288	7,663	213	14	2,354	91
職権	盗	4	-	-	-	-	-	-
慶弔	盗	3	-	-	-	-	-	-
追出し	盗	45	1	-	-	-	-	-
買物	盗	454	55	101	10	-	1	-
訪問	盗	447	33	42	2	-	2	-
払出	盗	1,384	-	-	-	-	-	-
A T M	ねらい	11	-	-	-	-	-	-
窓口	ねらい	8	-	-	-	-	-	-
途中	ねらい	55	-	-	-	-	-	-
室内	ねらい	202	1	12	1	-	-	-
客室	ねらい	82	2	5	-	-	-	-
病室	ねらい	165	3	1	1	-	-	-
ひったくり	盗	4,152	22	20	3	-	1	-
すり	盗	1,508	3	14	-	1	25	-
置き	盗	7,255	25	93	25	-	4	-
仮睡者	ねらい	427	4	5	1	-	-	-
車上	ねらい	19,003	406	1,829	22	3	787	8
部品	ねらい	6,129	54	1,101	-	-	817	73
脱衣場	ねらい	665	5	7	-	-	-	-
自動販売機	ねらい	5,952	-	1	-	-	-	-
色情	ねらい	3,826	-	-	-	-	-	-
工事場	ねらい	1,742	41	466	12	2	100	1
万引き	盗	89,535	410	1,796	41	2	143	1
職場	ねらい	2,404	29	96	57	1	5	1
同居	ねらい	264	15	32	-	-	3	-
さい銭	ねらい	2,133	-	-	-	-	-	-
その他	盗	19,465	179	2,042	38	5	466	7

処 分 先 別 検 挙 件 数

金属屑 回収業者	インターネット・オークション	その他	自己所持・自己消費	廃棄・放置	不明	現金のみ・被害なし	処分先	
							手口	
4,518	1,164	8,390	147,925	16,731	3,103	43,440	窃 盗 総 数	
820	113	1,445	14,173	4,195	946	24,651	侵 入 盗	
28	15	611	4,898	1,431	552	8,344	空 き 巢	
-	-	107	1,973	932	52	3,743	忍 込 み	
-	1	17	390	180	13	517	居 空 き	
-	-	-	-	-	-	-	A T M 破 り	
4	-	49	352	143	13	525	金 庫 破 り	
1	-	-	72	17	1	64	旅 館 荒 し	
2	-	2	71	5	-	96	官 公 署 荒 し	
-	-	8	295	54	14	351	学 校 荒 し	
-	-	7	131	54	5	491	病 院 荒 し	
-	-	4	48	4	-	107	給 油 所 荒 し	
25	11	173	1,351	330	77	2,917	事 務 所 荒 し	
9	6	187	2,096	621	82	4,552	出 店 荒 し	
142	12	26	108	9	8	86	工 場 荒 し	
-	-	5	195	69	17	236	更 衣 室 荒 し	
377	44	135	917	81	40	342	倉 庫 荒 し	
232	24	114	1,276	265	72	2,280	そ の 他	
355	214	2,482	16,256	2,986	479	459	乗 り 物 盗	
92	8	1,948	1,181	1,169	416	298	自 動 車 盗	
40	195	237	3,095	1,163	39	117	オ ー ト バ イ 盗	
223	11	297	11,980	654	24	44	自 転 車 盗	
3,343	837	4,463	117,496	9,550	1,678	18,330	非 侵 入 盗	
-	-	-	1	3	-	-	職 権 盗	
-	-	-	-	1	-	2	慶 弔 盗	
-	-	-	17	4	2	21	追 出 し 盗	
-	-	7	157	13	13	97	買 物 盗	
1	-	24	151	37	2	153	訪 問 盗	
-	-	-	-	-	-	1,384	払 出 盗	
-	-	-	-	-	-	11	A T M ね ら い	
-	-	-	5	-	1	2	窓 口 ね ら い	
-	-	-	30	20	-	5	途 中 ね ら い	
-	-	2	92	54	2	38	室 内 ね ら い	
-	-	1	48	5	2	19	客 室 ね ら い	
-	-	4	45	59	5	47	病 室 ね ら い	
-	-	46	1,918	1,836	92	214	ひ っ た く り	
-	2	21	1,122	164	9	147	す り	
1	1	181	4,542	880	61	1,442	置 引 き	
1	-	6	327	49	4	30	仮 睡 者 ね ら い	
47	47	769	8,377	3,040	630	3,038	車 上 ね ら い	
195	420	1,069	1,595	481	200	124	部 品 ね ら い	
-	-	4	365	66	1	217	脱 衣 場 ね ら い	
-	-	8	696	215	15	5,017	自 動 販 売 機 ね ら い	
-	-	50	2,735	803	44	194	色 情 ね ら い	
769	12	65	169	18	40	47	工 事 場 ね ら い	
24	251	1,616	84,092	681	301	177	万 引 き	
7	14	52	646	107	10	1,379	職 場 ね ら い	
-	-	7	98	17	3	89	同 居 ね ら い	
2	-	-	105	64	1	1,961	さい 銭 ね ら い	
2,296	90	531	10,163	933	240	2,475	そ の 他	

36 罪 種 別 被 疑 者 の 犯 行

罪 種	犯行府県数		総 数				
	総 数	1 県	2 県		3 県 以 上		
			1 管 区	2 管 区	1 管 区	2 管 区	3 管 区 以 上
刑法犯総数(交通業過を除く)	262,486	260,214	834	461	225	246	506
凶 悪 犯	4,647	4,579	33	9	4	7	15
殺 人 人	906	897	1	-	-	1	7
殺 嬰 人	857	849	1	-	-	-	7
殺 嬰 児	11	11	-	-	-	-	-
殺 人 予 備	22	22	-	-	-	-	-
強 自 殺 関 与	16	15	-	-	-	1	-
強 盗 人	2,255	2,205	27	6	4	5	8
強 盗 傷 人	39	35	-	1	-	2	1
強 盗 強 傷	1,016	994	15	2	3	2	-
強 盗 強 強	31	29	1	1	-	-	-
強 盗 強 強 強	1,169	1,147	11	2	1	1	7
放 火	549	548	1	-	-	-	-
放 火 強	937	929	4	3	-	1	-
粗 暴 犯	51,274	51,163	45	43	5	7	11
凶 器 準 備 集	65	65	-	-	-	-	-
暴 行 害 害	22,744	22,709	14	10	3	1	7
暴 行 害 害 うち) 傷 害 致 死	23,527	23,489	21	13	2	2	-
脅 迫	127	124	3	-	-	-	-
脅 迫 喝	2,377	2,364	2	9	-	-	2
脅 迫 喝	2,561	2,536	8	11	-	4	2
窃 盗 犯	138,947	137,807	521	180	164	149	126
侵 入 盗	9,063	8,476	233	78	100	97	79
乗 り 物 盗	17,852	17,721	53	18	33	17	10
非 侵 入 盗	112,032	111,610	235	84	31	35	37
知 能 犯	13,523	12,718	175	181	43	74	332
詐 欺	10,827	10,067	153	167	37	74	329
横 領	1,032	1,022	6	3	-	-	1
横 領 横	366	364	1	-	-	-	1
横 領 横	666	658	5	3	-	-	-
偽 造	1,562	1,527	16	11	6	-	2
通 貨 偽 造	51	46	4	-	-	-	1
文 書 偽 造	1,421	1,401	11	8	-	-	1
支 払 用 カ ー ド 偽 造	5	4	-	1	-	-	-
有 価 証 券 偽 造	38	29	1	2	6	-	-
印 章 偽 造	47	47	-	-	-	-	-
汚 職	59	59	-	-	-	-	-
うち) 賄 賂	48	48	-	-	-	-	-
あ っ せ ん 利 得 処 罰 法 任	2	2	-	-	-	-	-
背 任	41	41	-	-	-	-	-
風 俗 犯	5,770	5,717	13	21	2	3	14
賭 博	725	723	1	1	-	-	-
普 通 賭 博	451	449	1	1	-	-	-
常 習 賭 博	152	152	-	-	-	-	-
賭 博 開 張 等	122	122	-	-	-	-	-
わ い せ つ	5,045	4,994	12	20	2	3	14
うち) 強 制 わ い せ つ	2,487	2,475	4	5	2	1	-
うち) 公 然 わ い せ つ	1,662	1,650	7	4	-	-	1
そ の 他 の 刑 法 犯	48,325	48,230	47	27	7	6	8
うち) 占 有 離 脱 物 横 領	29,556	29,532	14	6	1	2	1
うち) 公 務 執 行 妨 害	2,540	2,531	6	-	2	-	1
うち) 住 居 侵 入	5,157	5,148	1	6	-	1	1
うち) 逮 捕 監 禁	345	338	1	3	3	-	-
うち) 略 取 誘 拐 ・ 人 身 売 買	154	142	5	2	-	3	2
うち) 盗 品 等	1,745	1,740	2	2	-	-	1
うち) 器 物 損 壊 等	6,042	6,036	5	1	-	-	-

注 警視庁及び北海道警察の区域は、それぞれ一つの管区警察局の管轄区域と見なしている。

府 県 数 別 検 挙 人 員

総 数	う ち)		少 年			犯行府県数	罪 種	
	1 県	2 県		3 県 以 上				
		1 管 区	2 管 区	1 管 区	2 管 区			3 管 区 以 上
56,469	56,332	88	22	16	7	4	刑法犯総数(交通業過を除く)	
786	778	8	-	-	-	-	凶 悪 犯	
52	52	-	-	-	-	-	殺 人 人	
49	49	-	-	-	-	-	殺 嬰 殺 人 人	
1	1	-	-	-	-	-	殺 嬰 殺 人 人	
2	2	-	-	-	-	-	殺 嬰 殺 人 人	
-	-	-	-	-	-	-	殺 嬰 殺 人 人	
547	539	8	-	-	-	-	強 盗 強 盗 強 盗	
9	9	-	-	-	-	-	強 盗 強 盗 強 盗	
353	346	7	-	-	-	-	強 盗 強 盗 強 盗	
2	2	-	-	-	-	-	強 盗 強 盗 強 盗	
183	182	1	-	-	-	-	強 盗 強 盗 強 盗	
63	63	-	-	-	-	-	放 強 放 強 放 強	
124	124	-	-	-	-	-	放 強 放 強 放 強	
7,210	7,196	10	4	-	-	-	粗 暴 粗 暴 粗 暴	
51	51	-	-	-	-	-	粗 暴 粗 暴 粗 暴	
1,477	1,476	1	-	-	-	-	凶 暴 凶 暴 凶 暴	
4,627	4,618	6	3	-	-	-	暴 傷 暴 傷 暴 傷	
8	8	-	-	-	-	-	う ち) 傷 害 致 死 迫 喝	
174	172	1	1	-	-	-	脅 恐 脅 恐 脅 恐	
881	879	2	-	-	-	-	脅 恐 脅 恐 脅 恐	
33,134	33,069	50	7	4	4	-	窃 盗 窃 盗 窃 盗	
1,501	1,482	12	4	2	1	-	侵 入 侵 入 侵 入	
10,579	10,568	7	2	-	2	-	侵 入 侵 入 侵 入	
21,054	21,019	31	1	2	1	-	非 法 侵 入 非 法 侵 入	
878	842	13	7	10	3	3	知 能 知 能 知 能	
762	733	12	7	4	3	3	詐 横 詐 横 詐 横	
21	21	-	-	-	-	-	横 横 横 横	
17	17	-	-	-	-	-	横 横 横 横	
4	4	-	-	-	-	-	偽 偽 偽 偽	
95	88	1	-	6	-	-	偽 偽 偽 偽	
6	6	-	-	-	-	-	偽 偽 偽 偽	
72	71	1	-	-	-	-	偽 偽 偽 偽	
-	-	-	-	-	-	-	偽 偽 偽 偽	
14	8	-	-	6	-	-	偽 偽 偽 偽	
3	3	-	-	-	-	-	偽 偽 偽 偽	
-	-	-	-	-	-	-	偽 偽 偽 偽	
-	-	-	-	-	-	-	偽 偽 偽 偽	
-	-	-	-	-	-	-	汚 汚 汚 汚	
-	-	-	-	-	-	-	う ち) 賄 賄 賄 賄	
-	-	-	-	-	-	-	あ っ せ ん 利 得 処 罰 任	
-	-	-	-	-	-	-	背 背 背 背	
523	520	-	1	1	-	1	風 俗 風 俗 風 俗	
8	8	-	-	-	-	-	賭 賭 賭 賭	
5	5	-	-	-	-	-	賭 賭 賭 賭	
3	3	-	-	-	-	-	賭 賭 賭 賭	
-	-	-	-	-	-	-	賭 賭 賭 賭	
515	512	-	1	1	-	1	わ い せ つ	
332	330	-	1	1	-	-	う ち) 強 制 わ い せ つ	
116	116	-	-	-	-	-	う ち) 公 然 わ い せ つ	
13,938	13,927	7	3	1	-	-	そ の 他 の 刑 法 犯	
9,128	9,125	2	1	-	-	-	う ち) 占 有 離 脱 物 横 領 害	
261	258	3	-	-	-	-	う ち) 公 務 執 行 妨 害 入	
2,010	2,009	-	1	-	-	-	う ち) 住 居 侵 入 禁	
51	51	-	-	-	-	-	う ち) 逮 捕 監 禁 入	
6	6	-	-	-	-	-	う ち) 略 取 誘 拐 ・ 人 身 売 買	
882	882	-	-	-	-	-	う ち) 盗 品 等	
1,203	1,203	-	-	-	-	-	う ち) 器 物 損 壊 等	

37 窃盗手口別被疑者の犯行

手口	犯行府県数	総 数					
		総 数	1 県	2 県		3 県 以 上	
				1 管 区	2 管 区	1 管 区	2 管 区
窃盗総数	138,947	137,807	521	180	164	149	126
侵入盗	9,063	8,476	233	78	100	97	79
空き巣	2,383	2,166	82	24	38	43	30
忍込	600	553	24	7	4	8	4
居空	398	385	6	2	-	4	1
A T M 破り	-	-	-	-	-	-	-
金庫破り	262	219	12	4	9	12	6
旅館荒し	86	84	-	-	1	-	1
官公署荒し	78	75	-	1	-	-	2
学校荒し	268	263	3	-	1	-	1
病院荒し	82	76	2	-	2	1	1
給油所荒し	36	33	1	1	-	1	-
事務所荒し	807	765	11	12	11	3	5
出店荒し	1,235	1,144	29	12	19	18	13
工場荒し	169	160	-	2	2	-	5
更衣室荒し	236	228	3	1	1	1	2
倉庫荒し	1,142	1,089	32	8	6	2	5
その他の他	1,281	1,236	28	4	6	4	3
乗り物盗	17,852	17,721	53	18	33	17	10
自動車盗	1,484	1,374	41	10	33	17	9
オートバイ盗	4,057	4,056	1	-	-	-	-
自転車盗	12,311	12,291	11	8	-	-	1
非侵入盗	112,032	111,610	235	84	31	35	37
職権盗	-	-	-	-	-	-	-
慶弔盗	2	2	-	-	-	-	-
迫出し盗	49	44	4	-	1	-	-
買物盗	228	222	-	1	2	-	3
訪問盗	266	263	-	3	-	-	-
払出盗	230	221	5	1	1	1	1
A T M ねらい	9	9	-	-	-	-	-
窓口ねらい	7	7	-	-	-	-	-
途中ねらい	8	8	-	-	-	-	-
室内ねらい	20	20	-	-	-	-	-
客室ねらい	59	59	-	-	-	-	-
病室ねらい	41	38	-	1	-	-	2
ひったくり	740	706	24	8	2	-	-
すり	765	752	6	3	1	2	1
置引き	5,782	5,754	18	6	1	3	-
仮睡者ねらい	140	136	4	-	-	-	-
車上ねらい	1,775	1,721	28	4	8	6	8
部品ねらい	893	876	9	2	1	4	1
脱衣場ねらい	149	144	1	-	1	-	3
自動販売機ねらい	818	807	4	2	2	2	1
色情ねらい	734	726	6	2	-	-	-
工事場ねらい	252	244	6	2	-	-	-
万引き	85,464	85,289	101	36	8	14	16
職場ねらい	1,726	1,722	4	-	-	-	-
同居ねらい	215	214	1	-	-	-	-
さい銭ねらい	604	599	1	2	2	-	-
その他の他	11,056	11,027	13	11	1	3	1

注 警視庁及び北海道警察の区域は、それぞれ一つの管区警察局長の管轄区域と見なしている。

府 県 数 別 検 挙 人 員

総 数	う ち) 少 年						犯行府県数
	1 県	2 県		3 県 以 上			
		1 管 区	2 管 区	1 管 区	2 管 区	3 管 区 以 上	
33,134	33,069	50	7	4	4	-	窃 盗 総 数
1,501	1,482	12	4	2	1	-	侵 入 盗
308	300	5	-	2	1	-	空 き 巢
93	92	1	-	-	-	-	忍 込 み
68	68	-	-	-	-	-	居 込 き
-	-	-	-	-	-	-	A T M 破
34	34	-	-	-	-	-	金 庫 破
5	5	-	-	-	-	-	旅 館 荒
17	17	-	-	-	-	-	官 公 署 荒
153	153	-	-	-	-	-	学 校 荒
4	4	-	-	-	-	-	病 院 荒
6	5	-	1	-	-	-	給 油 所 荒
96	95	-	1	-	-	-	給 事 務 所 荒
337	333	2	2	-	-	-	出 店 荒
10	10	-	-	-	-	-	工 場 荒
47	47	-	-	-	-	-	更 衣 室 荒
148	147	1	-	-	-	-	倉 庫 荒
175	172	3	-	-	-	-	そ の 他
10,579	10,568	7	2	-	2	-	乗 り 物 盗
427	421	4	-	-	2	-	自 動 車 盗
3,826	3,825	1	-	-	-	-	オ ー ト バ イ
6,326	6,322	2	2	-	-	-	自 転 車 盗
21,054	21,019	31	1	2	1	-	非 侵 入 盗
-	-	-	-	-	-	-	職 権 盗
-	-	-	-	-	-	-	慶 弔 盗
39	35	4	-	-	-	-	追 出 し 盗
70	70	-	-	-	-	-	買 物 盗
58	58	-	-	-	-	-	訪 問 盗
35	35	-	-	-	-	-	払 出 盗
-	-	-	-	-	-	-	A T M ね ら い
2	2	-	-	-	-	-	窓 口 ね ら い
4	4	-	-	-	-	-	途 中 ね ら い
5	5	-	-	-	-	-	室 内 ね ら い
8	8	-	-	-	-	-	客 室 ね ら い
2	2	-	-	-	-	-	病 室 ね ら い
299	290	8	1	-	-	-	ひ っ た く り
89	89	-	-	-	-	-	す り
642	638	3	-	-	1	-	置 引 き
31	31	-	-	-	-	-	仮 睡 者 ね ら い
358	357	-	-	1	-	-	車 上 ね ら い
490	487	3	-	-	-	-	部 品 ね ら い
25	25	-	-	-	-	-	脱 衣 場 ね ら い
648	648	-	-	-	-	-	自 動 販 売 機 ね ら い
55	54	1	-	-	-	-	色 情 ね ら い
23	23	-	-	-	-	-	工 事 場 ね ら い
16,741	16,731	10	-	-	-	-	万 引 き
266	265	1	-	-	-	-	職 場 ね ら い
19	19	-	-	-	-	-	同 居 ね ら い
100	98	1	-	1	-	-	さ い 銭 ね ら い
1,045	1,045	-	-	-	-	-	そ の 他

38 罪 種 別 犯 罪 供 用 物 別

注 解決事件を除く。

罪 種	犯罪供用物	総 数	犯罪供用物あり	犯罪供用物なし	銃 砲					
					計	けん銃	ライフル銃	散弾銃	空気銃	その他の銃砲
刑法犯総数(交通業過を除く)		383,053	74,067	308,986	37	15	5	11	1	5
凶 悪 犯		4,881	2,570	2,311	15	11	-	1	1	2
殺 人 人		858	714	144	12	10	-	1	-	1
殺 嬰 児 人		807	676	131	12	10	-	1	-	1
殺 嬰 児 予 備 与 盗		11	5	6	-	-	-	-	-	-
殺 人 予 備 与 盗		24	22	2	-	-	-	-	-	-
強 盗 人 殺 関 連		16	11	5	-	-	-	-	-	-
強 盗 人 殺 関 連		2,203	1,052	1,151	3	1	-	-	1	1
強 盗 人 殺 傷 人 人 人		27	24	3	-	-	-	-	-	-
強 盗 人 殺 傷 人 人 人		729	201	528	1	1	-	-	-	-
強 盗 人 殺 強 盗 人 人 人		59	34	25	-	-	-	-	-	-
強 盗 人 殺 強 盗 人 人 人		1,388	793	595	2	-	-	-	1	1
放 火 火 災 火 災		736	621	115	-	-	-	-	-	-
放 火 火 災 火 災		1,084	183	901	-	-	-	-	-	-
粗 暴 犯 集 団 犯 行		48,069	5,227	42,842	4	1	-	-	-	3
粗 暴 犯 集 団 犯 行		10	9	1	-	-	-	-	-	-
粗 暴 犯 集 団 犯 行		22,717	1,051	21,666	1	-	-	-	-	1
粗 暴 犯 集 団 犯 行		20,444	2,635	17,809	-	-	-	-	-	-
粗 暴 犯 集 団 犯 行		99	20	79	-	-	-	-	-	-
脅 迫 喝 叫		2,602	1,318	1,284	2	1	-	-	-	1
脅 迫 喝 叫		2,296	214	2,082	1	-	-	-	-	1
窃 犯 盗 犯 盗 犯		246,736	53,274	193,462	-	-	-	-	-	-
窃 犯 盗 犯 盗 犯		53,107	25,436	27,671	-	-	-	-	-	-
窃 犯 盗 犯 盗 犯		26,309	-	26,309	-	-	-	-	-	-
窃 犯 盗 犯 盗 犯		167,320	27,838	139,482	-	-	-	-	-	-
知 詐 犯 欺 騙		21,704	5,134	16,570	-	-	-	-	-	-
知 詐 犯 欺 騙		18,244	4,287	13,957	-	-	-	-	-	-
横 領 領 領 領 領		1,206	46	1,160	-	-	-	-	-	-
横 領 領 領 領 領		442	12	430	-	-	-	-	-	-
横 領 領 領 領 領		764	34	730	-	-	-	-	-	-
偽 造 造 造 造 造		2,173	798	1,375	-	-	-	-	-	-
偽 造 造 造 造 造		182	91	91	-	-	-	-	-	-
偽 造 造 造 造 造		1,771	609	1,162	-	-	-	-	-	-
偽 造 造 造 造 造		95	69	26	-	-	-	-	-	-
偽 造 造 造 造 造		67	22	45	-	-	-	-	-	-
偽 造 造 造 造 造		58	7	51	-	-	-	-	-	-
汚 職 職 職 職 職		45	3	42	-	-	-	-	-	-
汚 職 職 職 職 職		29	2	27	-	-	-	-	-	-
汚 職 職 職 職 職		1	-	1	-	-	-	-	-	-
風 俗 犯 博 博 博 博		35	-	35	-	-	-	-	-	-
風 俗 犯 博 博 博 博		6,852	740	6,112	-	-	-	-	-	-
風 俗 犯 博 博 博 博		125	41	84	-	-	-	-	-	-
風 俗 犯 博 博 博 博		48	10	38	-	-	-	-	-	-
風 俗 犯 博 博 博 博		49	23	26	-	-	-	-	-	-
風 俗 犯 博 博 博 博		28	8	20	-	-	-	-	-	-
風 俗 犯 博 博 博 博		6,727	699	6,028	-	-	-	-	-	-
風 俗 犯 博 博 博 博		3,809	243	3,566	-	-	-	-	-	-
風 俗 犯 博 博 博 博		1,910	12	1,898	-	-	-	-	-	-
そ の 他 の 刑 法 犯		54,811	7,122	47,689	18	3	5	10	-	-
そ の 他 の 刑 法 犯		30,199	72	30,127	-	-	-	-	-	-
そ の 他 の 刑 法 犯		2,868	329	2,539	-	-	-	-	-	-
そ の 他 の 刑 法 犯		7,479	1,847	5,632	-	-	-	-	-	-
そ の 他 の 刑 法 犯		264	100	164	1	1	-	-	-	-
そ の 他 の 刑 法 犯		156	24	132	-	-	-	-	-	-
そ の 他 の 刑 法 犯		1,871	13	1,858	-	-	-	-	-	-
そ の 他 の 刑 法 犯		9,334	3,943	5,391	1	1	-	-	-	-

検 挙 件 数 (総 数 表)

刀 剣 類					刃 物 類						犯罪供用物
計	日本刀	あいくち	飛び出しナイフ	その他の刀剣類	計	ナイフ類	包丁類	はさみ	小刀・かみそり	その他の刃物類	
69	22	5	3	39	5,654	843	1,631	2,382	37	761	罪 種 刑法犯総数(交通業過を除く) 凶 殺 強 強 強 強 放 粗 凶 暴 傷 脅 恐 窃 侵 乘 非 知 詐 横 偽 通 文 支 有 印 汚 風 賭 普 常 賭 博 開 張 等 うち) 占 有 離 脱 物 横 領 うち) 公 務 執 行 妨 害 うち) 住 居 侵 入 うち) 逮 捕 監 禁 うち) 略 取 誘 拐 ・ 人 身 売 買 うち) 盗 器 物 品 損 壊 等
21	5	3	2	11	1,219	318	693	53	7	148	
9	2	1	1	5	437	86	300	16	5	30	
8	1	1	1	5	414	82	284	14	5	29	
-	-	-	-	-	2	-	1	1	-	-	
1	1	-	-	-	20	4	14	1	-	1	
-	-	-	-	-	1	-	1	-	-	-	
9	2	2	1	4	695	197	377	28	2	91	
-	-	-	-	-	14	6	7	-	-	1	
-	-	-	-	-	62	15	32	5	1	9	
-	-	-	-	-	22	6	7	1	-	8	
9	2	2	1	4	597	170	331	22	1	73	
-	-	-	-	-	-	-	-	-	-	-	
3	1	-	-	2	87	35	16	9	-	27	
38	15	2	1	20	1,384	243	764	121	18	238	
-	-	-	-	-	1	1	-	-	-	-	
4	2	-	-	2	171	26	88	26	2	29	
2	-	-	-	2	541	88	302	55	10	86	
-	-	-	-	-	2	-	1	-	-	1	
29	13	2	-	14	632	115	356	35	6	120	
3	-	-	1	2	39	13	18	5	-	3	
-	-	-	-	-	2,326	108	18	2,028	6	166	
-	-	-	-	-	892	83	6	755	3	45	
-	-	-	-	-	-	-	-	-	-	-	
-	-	-	-	-	1,434	25	12	1,273	3	121	
-	-	-	-	-	9	4	-	1	-	4	
-	-	-	-	-	6	4	-	-	-	2	
-	-	-	-	-	-	-	-	-	-	-	
-	-	-	-	-	-	-	-	-	-	-	
-	-	-	-	-	3	-	-	1	-	2	
-	-	-	-	-	-	-	-	-	-	-	
-	-	-	-	-	3	-	-	1	-	2	
-	-	-	-	-	-	-	-	-	-	-	
-	-	-	-	-	-	-	-	-	-	-	
-	-	-	-	-	-	-	-	-	-	-	
-	-	-	-	-	-	-	-	-	-	-	
-	-	-	-	-	-	-	-	-	-	-	
-	-	-	-	-	-	-	-	-	-	-	
-	-	-	-	-	-	-	-	-	-	-	
-	-	-	-	-	-	-	-	-	-	-	
-	-	-	-	-	-	-	-	-	-	-	
-	-	-	-	-	-	-	-	-	-	-	
10	2	-	-	8	624	130	148	167	5	174	
-	-	-	-	-	6	-	-	5	-	1	
1	-	-	-	1	80	10	43	7	-	20	
2	-	-	-	2	54	8	20	18	1	7	
2	1	-	-	1	18	5	10	1	-	2	
-	-	-	-	-	10	6	1	1	-	2	
-	-	-	-	-	-	-	-	-	-	-	
1	-	-	-	1	388	94	28	133	3	130	

検 挙 件 数 (総 数 表) つ づ き

毒 劇 物 (薬)						火 薬 ・ 爆 薬 類				手りゆう弾・実包・導爆線等の火工品	犯罪供用物
計	青酸剤	農薬剤	麻酔剤	催眠剤	その他 の毒劇 物・毒 劇薬	計	火薬	爆 薬			
								ダイナ マイト	その他 の爆薬		
77	1	6	3	49	18	20	15	-	3	2	刑法犯総数(交通業過を除く)
35	-	-	-	31	4	7	4	-	2	1	凶 悪
6	-	-	-	3	3	2	1	-	1	-	殺 人
4	-	-	-	2	2	2	1	-	1	-	殺 嬰 児
-	-	-	-	-	-	-	-	-	-	-	殺 人 予 閔
2	-	-	-	1	1	-	-	-	-	-	強 自 人 殺
12	-	-	-	12	-	-	-	-	-	-	強 強 強 強 強 強
-	-	-	-	-	-	-	-	-	-	-	強 強 強 強 強 強
12	-	-	-	12	-	-	-	-	-	-	強 強 強 強 強 強
1	-	-	-	-	1	5	3	-	1	1	放 強
16	-	-	-	16	5	5	4	-	-	1	粗 凶 器 暴 準 備 集
7	-	-	-	2	5	5	4	-	-	-	凶 暴 傷 うち) 傷 害 致
2	-	-	-	-	2	4	4	-	-	-	脅 恐
5	-	-	-	2	3	4	4	-	-	-	窃 侵 乘 非 知
-	-	-	-	-	-	1	-	-	-	1	横 業 務 上 横
-	-	-	-	-	-	-	-	-	-	-	偽 通 文 支 有 印
-	-	-	-	-	-	-	-	-	-	-	汚 うち) 賄 っ せん 利 得 処 罰
-	-	-	-	-	-	-	-	-	-	-	風 背 賭 俗
17	-	-	3	13	1	-	-	-	-	-	普 常 賭 博 開 張 等
-	-	-	-	-	-	-	-	-	-	-	わ い せ
17	-	-	3	13	1	-	-	-	-	-	うち) 強 制 公 然 犯
18	1	6	-	3	8	8	7	-	1	-	そ の 他 の 刑 法 犯
-	-	-	-	-	1	-	-	-	-	-	うち) 占 有 離 脱 物 横 領
1	-	-	-	-	-	1	1	-	-	-	うち) 公 務 執 行 妨 害
1	-	-	-	1	-	-	-	-	-	-	うち) 住 居 侵 入
1	-	-	-	1	-	-	-	-	-	-	うち) 逮 捕 監 禁
-	-	-	-	-	-	-	-	-	-	-	うち) 略 取 誘 拐 ・ 人 身 売 買 等
9	1	5	-	-	3	6	5	-	1	-	うち) 盗 器 物 損 壊 等

38 罪 種 別 犯 罪 供 用 物 別

注 解決事件を除く。

罪 種	犯罪供用物	危 険 物				そ				
		計	高圧ガ ス・都 市ガス	消防法 上の危 険物	放射性 物質	計	スタン ガン	クロス ボー	その他 の弓	エアー ソフト ガン
刑法犯総数(交通業過を除く)		78	10	68	-	27,205	48	5	1	27
凶 悪	犯人	54	-	54	-	1,105	17	1	-	1
殺 人	殺人	2	-	2	-	215	-	-	-	-
殺 嬰 児	殺人	2	-	2	-	204	-	-	-	-
殺 嬰 児	殺人	-	-	-	-	3	-	-	-	-
強 盗	強盗	-	-	-	-	8	-	-	-	-
強 盗	強盗	-	-	-	-	254	11	1	-	1
強 盗	強盗	-	-	-	-	9	-	-	-	-
強 盗	強盗	-	-	-	-	110	5	1	-	-
強 盗	強盗	-	-	-	-	9	1	-	-	-
強 盗	強盗	-	-	-	-	126	5	-	-	1
放 火	放火	52	-	52	-	563	-	-	-	-
粗 暴	粗暴	-	-	-	-	73	6	-	-	-
粗 暴	粗暴	12	7	5	-	3,544	22	4	-	22
粗 暴	粗暴	-	-	-	-	7	-	-	-	-
粗 暴	粗暴	2	2	-	-	839	6	1	-	11
粗 暴	粗暴	6	5	1	-	1,936	10	1	-	8
脅 恐	脅恐	-	-	-	-	17	-	-	-	1
脅 恐	脅恐	4	-	4	-	596	4	2	-	3
窃 盗	窃盗	-	-	-	-	166	2	-	-	-
窃 盗	窃盗	-	-	-	-	12,573	-	-	-	-
窃 盗	窃盗	-	-	-	-	3,511	-	-	-	-
窃 盗	窃盗	-	-	-	-	-	-	-	-	-
窃 盗	窃盗	-	-	-	-	9,062	-	-	-	-
知 能	知能	-	-	-	-	5,124	-	-	-	-
知 能	知能	-	-	-	-	4,280	-	-	-	-
横 領	横領	-	-	-	-	46	-	-	-	-
横 領	横領	-	-	-	-	12	-	-	-	-
横 領	横領	-	-	-	-	34	-	-	-	-
偽 造	偽造	-	-	-	-	795	-	-	-	-
偽 造	偽造	-	-	-	-	91	-	-	-	-
偽 造	偽造	-	-	-	-	606	-	-	-	-
偽 造	偽造	-	-	-	-	69	-	-	-	-
偽 造	偽造	-	-	-	-	22	-	-	-	-
偽 造	偽造	-	-	-	-	7	-	-	-	-
汚 職	汚職	-	-	-	-	3	-	-	-	-
汚 職	汚職	-	-	-	-	2	-	-	-	-
風 俗	風俗	-	-	-	-	-	-	-	-	-
風 俗	風俗	-	-	-	-	626	2	-	-	-
風 俗	風俗	-	-	-	-	41	-	-	-	-
風 俗	風俗	-	-	-	-	10	-	-	-	-
風 俗	風俗	-	-	-	-	23	-	-	-	-
風 俗	風俗	-	-	-	-	8	-	-	-	-
風 俗	風俗	-	-	-	-	585	2	-	-	-
風 俗	風俗	-	-	-	-	129	2	-	-	-
風 俗	風俗	-	-	-	-	12	-	-	-	-
そ の 他	その他	12	3	9	-	4,233	7	-	1	4
そ の 他	その他	-	-	-	-	39	-	-	-	-
そ の 他	その他	2	-	2	-	238	-	-	-	-
そ の 他	その他	-	-	-	-	487	-	-	-	-
そ の 他	その他	-	-	-	-	77	5	-	-	-
そ の 他	その他	-	-	-	-	11	-	-	-	-
そ の 他	その他	-	-	-	-	13	-	-	-	-
そ の 他	その他	5	-	5	-	2,706	2	-	1	4

検挙件数（総数表） つづき

の 他						犯罪供用物
ロー プ・ひ も類	スプ レー	ガム テープ	玩具のけん 銃（エア ソフトガ ンを除く）	鉄器・ こん棒 類	その他	
142	234	117	21	503	26,107	刑法犯総数(交通業過を除く)
83	12	30	8	45	908	凶 悪 犯
59	-	3	-	18	135	殺 人 人
56	-	2	-	18	128	殺 嬰 児 人
-	-	-	-	-	3	殺 嬰 児 人
-	-	-	-	-	-	殺 嬰 児 人
3	-	1	-	-	4	強 自 人 予 関 与
13	10	17	8	27	166	強 強 盗 殺 盗 人
2	-	1	-	1	5	強 強 盗 傷 人
4	7	6	1	14	72	強 強 盗 強 強 盗 人
2	-	3	-	-	3	強 強 盗 強 強 盗 人
5	3	7	7	12	86	強 強 盗 強 強 盗 人
-	2	-	-	-	561	放 火 犯
11	-	10	-	-	46	放 火 犯
24	30	7	10	262	3,163	粗 暴 犯 集 団 犯
-	-	-	-	4	3	粗 暴 犯 集 団 犯
9	10	4	3	41	754	粗 暴 犯 集 団 犯
13	17	3	1	187	1,696	粗 暴 犯 集 団 犯
-	-	-	-	3	13	粗 暴 犯 集 団 犯
-	3	-	5	19	560	脅 迫 犯
2	-	-	1	11	150	脅 迫 犯
14	3	52	1	60	12,443	窃 盗 犯
-	2	27	-	33	3,449	窃 盗 犯
-	-	-	-	-	-	窃 盗 犯
14	1	25	1	27	8,994	窃 盗 犯
1	-	1	1	-	5,121	知 能 犯
1	-	1	1	-	4,277	知 能 犯
-	-	-	-	-	46	横 領 犯
-	-	-	-	-	12	横 領 犯
-	-	-	-	-	34	横 領 犯
-	-	-	-	-	795	偽 造 犯
-	-	-	-	-	91	偽 造 犯
-	-	-	-	-	606	偽 造 犯
-	-	-	-	-	69	偽 造 犯
-	-	-	-	-	22	偽 造 犯
-	-	-	-	-	7	偽 造 犯
-	-	-	-	-	3	汚 職 犯
-	-	-	-	-	2	汚 職 犯
-	-	-	-	-	-	汚 職 犯
-	-	-	-	-	-	汚 職 犯
1	-	3	-	-	620	風 俗 犯
-	-	-	-	-	41	風 俗 犯
-	-	-	-	-	10	風 俗 犯
-	-	-	-	-	23	風 俗 犯
-	-	-	-	-	8	風 俗 犯
1	-	3	-	-	579	わ い せ つ
1	-	3	-	-	123	わ い せ つ
-	-	-	-	-	12	わ い せ つ
19	189	24	1	136	3,852	そ の 他 の 刑 法 犯
-	-	-	-	-	39	そ の 他 の 刑 法 犯
-	2	-	1	9	226	そ の 他 の 刑 法 犯
-	3	10	-	10	464	そ の 他 の 刑 法 犯
11	-	12	-	4	45	そ の 他 の 刑 法 犯
1	-	1	-	-	9	そ の 他 の 刑 法 犯
1	-	-	-	-	12	そ の 他 の 刑 法 犯
1	168	-	-	107	2,423	そ の 他 の 刑 法 犯

38 罪 種 別 犯 罪 供 用 物 別

注 解決事件を除く。

罪 種	犯罪供用物	総 数	犯罪供用物あり	犯罪供用物なし	銃 砲					
					計	けん銃	ライフル銃	散弾銃	空気銃	その他の銃砲
刑法犯総数(交通業過を除く)		29,948	11,746	18,202	18	14	-	2	1	1
凶 殺	悪 犯	476	266	210	12	10	-	-	1	1
殺 人	人 人	78	70	8	10	9	-	-	-	1
殺 嬰 児	人 殺	76	68	8	10	9	-	-	-	1
強 盗	強 盗	299	145	154	2	1	-	-	1	-
強 盗	強 盗	3	3	-	-	-	-	-	-	-
強 盗	強 盗	113	38	75	1	1	-	-	-	-
強 盗	強 盗	18	3	15	-	-	-	-	-	-
強 盗	強 盗	165	101	64	1	-	-	-	1	-
放 火	放 火	37	34	3	-	-	-	-	-	-
粗 暴	粗 暴	62	17	45	-	-	-	-	-	-
粗 暴	粗 暴	4,958	832	4,126	1	1	-	-	-	-
粗 暴	粗 暴	3	3	-	-	-	-	-	-	-
粗 暴	粗 暴	1,123	111	1,012	-	-	-	-	-	-
粗 暴	粗 暴	2,367	435	1,932	-	-	-	-	-	-
粗 暴	粗 暴	14	3	11	-	-	-	-	-	-
粗 暴	粗 暴	574	199	375	1	1	-	-	-	-
粗 暴	粗 暴	891	84	807	-	-	-	-	-	-
粗 暴	粗 暴	18,354	8,765	9,589	-	-	-	-	-	-
粗 暴	粗 暴	5,673	3,220	2,453	-	-	-	-	-	-
粗 暴	粗 暴	2,725	-	2,725	-	-	-	-	-	-
粗 暴	粗 暴	9,956	5,545	4,411	-	-	-	-	-	-
粗 暴	粗 暴	3,554	1,186	2,368	-	-	-	-	-	-
粗 暴	粗 暴	3,077	1,028	2,049	-	-	-	-	-	-
粗 暴	粗 暴	74	4	70	-	-	-	-	-	-
粗 暴	粗 暴	47	2	45	-	-	-	-	-	-
粗 暴	粗 暴	27	2	25	-	-	-	-	-	-
粗 暴	粗 暴	398	153	245	-	-	-	-	-	-
粗 暴	粗 暴	9	7	2	-	-	-	-	-	-
粗 暴	粗 暴	366	138	228	-	-	-	-	-	-
粗 暴	粗 暴	17	7	10	-	-	-	-	-	-
粗 暴	粗 暴	5	1	4	-	-	-	-	-	-
粗 暴	粗 暴	1	-	1	-	-	-	-	-	-
粗 暴	粗 暴	5	1	4	-	-	-	-	-	-
粗 暴	粗 暴	4	-	4	-	-	-	-	-	-
粗 暴	粗 暴	-	-	-	-	-	-	-	-	-
粗 暴	粗 暴	-	-	-	-	-	-	-	-	-
粗 暴	粗 暴	280	51	229	-	-	-	-	-	-
粗 暴	粗 暴	70	21	49	-	-	-	-	-	-
粗 暴	粗 暴	26	6	20	-	-	-	-	-	-
粗 暴	粗 暴	28	10	18	-	-	-	-	-	-
粗 暴	粗 暴	16	5	11	-	-	-	-	-	-
粗 暴	粗 暴	210	30	180	-	-	-	-	-	-
粗 暴	粗 暴	111	20	91	-	-	-	-	-	-
粗 暴	粗 暴	36	-	36	-	-	-	-	-	-
粗 暴	粗 暴	2,326	646	1,680	5	3	-	2	-	-
粗 暴	粗 暴	112	1	111	-	-	-	-	-	-
粗 暴	粗 暴	465	54	411	-	-	-	-	-	-
粗 暴	粗 暴	480	162	318	-	-	-	-	-	-
粗 暴	粗 暴	98	36	62	1	1	-	-	-	-
粗 暴	粗 暴	15	5	10	-	-	-	-	-	-
粗 暴	粗 暴	105	2	103	-	-	-	-	-	-
粗 暴	粗 暴	758	323	435	1	1	-	-	-	-

38 罪 種 別 犯 罪 供 用 物 別

注 解決事件を除く。

罪 種	犯罪供用物	模 造			工 具 類								
		計	模造けん銃	模擬銃器	模造刀剣類	計	ドライバー	ボール	ペンチ・スパーナ類	のこぎり	ガラス切り	ハンマー	その他
刑法犯総数(交通業過を除く)		20	3	-	17	6,380	3,091	1,235	122	3	-	610	1,319
凶 悪	犯人殺	5	1	-	4	10	-	1	1	-	-	4	4
殺 人	殺人	-	-	-	-	3	-	-	-	-	-	2	1
殺 嬰 児	殺人	-	-	-	-	3	-	-	-	-	-	2	1
強 自 殺	強自	-	-	-	-	-	-	-	-	-	-	-	-
強 盗 殺 傷	強盗殺傷	4	1	-	3	7	-	1	1	-	-	2	3
強 盗 殺 傷	強盗殺傷	2	-	-	2	3	-	-	1	-	-	1	1
強 盗 殺 傷	強盗殺傷	-	-	-	-	-	-	-	-	-	-	-	-
強 盗 殺 傷	強盗殺傷	2	1	-	1	4	-	1	-	-	-	1	2
放 火	放火	-	-	-	-	-	-	-	-	-	-	-	-
粗 暴 犯 行	粗暴犯行	14	2	-	12	39	2	8	5	-	-	9	15
粗 暴 犯 行	粗暴犯行	1	-	-	1	8	1	1	1	-	-	2	3
粗 暴 犯 行	粗暴犯行	8	1	-	7	27	1	6	4	-	-	7	9
脅 恐	脅恐	3	1	-	2	3	-	1	-	-	-	-	2
脅 恐	脅恐	2	-	-	2	1	-	-	-	-	-	-	1
窃 盗 犯 行	窃盗犯行	1	-	-	1	6,144	3,011	1,169	114	3	-	573	1,274
窃 盗 犯 行	窃盗犯行	1	-	-	1	2,754	1,439	786	31	3	-	185	310
窃 盗 犯 行	窃盗犯行	-	-	-	-	-	-	-	-	-	-	-	-
窃 盗 犯 行	窃盗犯行	-	-	-	-	3,390	1,572	383	83	-	-	388	964
知 横 領	知横領	-	-	-	-	1	1	-	-	-	-	-	-
知 横 領	知横領	-	-	-	-	1	1	-	-	-	-	-	-
偽 造 犯 行	偽造犯行	-	-	-	-	-	-	-	-	-	-	-	-
偽 造 犯 行	偽造犯行	-	-	-	-	-	-	-	-	-	-	-	-
偽 造 犯 行	偽造犯行	-	-	-	-	-	-	-	-	-	-	-	-
偽 造 犯 行	偽造犯行	-	-	-	-	-	-	-	-	-	-	-	-
汚 職 犯 行	汚職犯行	-	-	-	-	-	-	-	-	-	-	-	-
汚 職 犯 行	汚職犯行	-	-	-	-	-	-	-	-	-	-	-	-
風 俗 犯 行	風俗犯行	-	-	-	-	1	-	-	-	-	-	1	-
風 俗 犯 行	風俗犯行	-	-	-	-	-	-	-	-	-	-	-	-
風 俗 犯 行	風俗犯行	-	-	-	-	-	-	-	-	-	-	-	-
風 俗 犯 行	風俗犯行	-	-	-	-	1	-	-	-	-	-	1	-
風 俗 犯 行	風俗犯行	-	-	-	-	1	-	-	-	-	-	1	-
そ の 他 の 刑 法 犯 行	その他の刑法犯行	-	-	-	-	185	77	57	2	-	-	23	26
そ の 他 の 刑 法 犯 行	その他の刑法犯行	-	-	-	-	-	-	-	-	-	-	-	-
そ の 他 の 刑 法 犯 行	その他の刑法犯行	-	-	-	-	2	-	1	-	-	-	-	1
そ の 他 の 刑 法 犯 行	その他の刑法犯行	-	-	-	-	125	64	41	2	-	-	6	12
そ の 他 の 刑 法 犯 行	その他の刑法犯行	-	-	-	-	-	-	-	-	-	-	-	-
そ の 他 の 刑 法 犯 行	その他の刑法犯行	-	-	-	-	1	-	1	-	-	-	-	-
そ の 他 の 刑 法 犯 行	その他の刑法犯行	-	-	-	-	-	-	-	-	-	-	-	-
そ の 他 の 刑 法 犯 行	その他の刑法犯行	-	-	-	-	57	13	14	-	-	-	17	13

検 挙 件 数 (暴 力 団 等 事 件) つ づ き

毒 劇 物 (薬)						火 薬 ・ 爆 薬 類				犯罪供用物	
計	青酸剤	農薬剤	麻酔剤	催眠剤	その他 の毒劇 物・毒 劇薬	計	火薬	爆 薬			手りゆう 弾・実 包・導爆 線等の火 工品
								ダイナ マイト	その他 の爆薬		
5	-	-	-	4	1	3	2	-	-	1	刑 法 犯 罪 総 数 (交 通 業 過 を 除 く)
4	-	-	-	4	-	-	-	-	-	-	凶 悪
1	-	-	-	1	-	-	-	-	-	-	殺 害
1	-	-	-	1	-	-	-	-	-	-	殺 嬰 児
-	-	-	-	-	-	-	-	-	-	-	自 人 殺 予 関
-	-	-	-	-	-	-	-	-	-	-	強 盗 強 盗 強 盗 強 盗
-	-	-	-	-	-	-	-	-	-	-	強 盗 強 盗 強 盗
-	-	-	-	-	-	-	-	-	-	-	強 盗 強 盗 強 盗
-	-	-	-	-	-	-	-	-	-	-	強 盗 強 盗 強 盗
-	-	-	-	-	-	-	-	-	-	-	強 盗 強 盗 強 盗
3	-	-	-	3	-	2	1	-	-	1	放 強 粗 暴 準 備 集
-	-	-	-	-	-	1	1	-	-	-	凶 暴 傷 害 致
-	-	-	-	-	-	1	-	-	-	1	脅 恐 盗 入 物 入
-	-	-	-	-	-	-	-	-	-	-	窃 侵 乘 非 侵 能
-	-	-	-	-	-	-	-	-	-	-	知 詐 横 業 務 上 横 偽 偽 偽 偽 偽 偽 偽 偽
-	-	-	-	-	-	-	-	-	-	-	偽 通 文 支 有 印 汚
-	-	-	-	-	-	-	-	-	-	-	偽 通 文 支 有 印
-	-	-	-	-	-	-	-	-	-	-	汚 うち) 賄 罰
-	-	-	-	-	-	-	-	-	-	-	汚 うち) 賄 罰
1	-	-	-	-	1	-	-	-	-	-	風 背 賭 俗
-	-	-	-	-	-	-	-	-	-	-	賭 博 開 張
-	-	-	-	-	-	-	-	-	-	-	賭 博 開 張
1	-	-	-	-	1	-	-	-	-	-	わ い せ
1	-	-	-	-	1	-	-	-	-	-	わ い せ
-	-	-	-	-	-	1	1	-	-	-	そ の 他 の 刑 法 犯
-	-	-	-	-	-	-	-	-	-	-	うち) 占 有 離 脱 物 横 領
-	-	-	-	-	-	-	-	-	-	-	うち) 公 務 執 行 妨 害
-	-	-	-	-	-	-	-	-	-	-	うち) 住 居 侵 入
-	-	-	-	-	-	-	-	-	-	-	うち) 逮 捕 監 禁
-	-	-	-	-	-	-	-	-	-	-	うち) 略 取 誘 拐 ・ 人 身 売 買
-	-	-	-	-	-	-	-	-	-	-	うち) 盜 器 損 壞
-	-	-	-	-	-	1	1	-	-	-	うち) 器 物 損 壞

38 罪 種 別 犯 罪 供 用 物 別

注 解決事件を除く。

罪 種	犯罪供用物	危 険 物				そ				
		計	高圧ガ ス・都 市ガス	消防法 上の危 険物	放射性 物質	計	スタン ガン	クロス ボー	その他 の弓	エア ソフト ガン
刑法犯総数(交通業過を除く)		6	2	4	-	4,325	10	-	-	6
凶 悪	犯人	2	-	2	-	107	4	-	-	-
殺 人	殺人	-	-	-	-	17	-	-	-	-
殺 嬰 児	殺人	-	-	-	-	17	-	-	-	-
殺 嬰 児 予 関	殺人	-	-	-	-	-	-	-	-	-
強 盗 殺 傷 強 盗	強盗	-	-	-	-	53	4	-	-	-
強 盗 殺 傷 強 盗	強盗	-	-	-	-	2	-	-	-	-
強 盗 殺 傷 強 盗	強盗	-	-	-	-	26	3	-	-	-
強 盗 殺 傷 強 盗	強盗	-	-	-	-	1	-	-	-	-
強 盗 殺 傷 強 盗	強盗	-	-	-	-	24	1	-	-	-
放 火	放火	2	-	2	-	32	-	-	-	-
放 火	放火	-	-	-	-	5	-	-	-	-
粗 暴 犯 行	粗暴犯	2	2	-	-	541	4	-	-	6
粗 暴 犯 行	粗暴犯	-	-	-	-	2	-	-	-	-
粗 暴 犯 行	粗暴犯	-	-	-	-	80	-	-	-	1
粗 暴 犯 行	粗暴犯	2	2	-	-	308	2	-	-	3
粗 暴 犯 行	粗暴犯	-	-	-	-	2	-	-	-	1
脅 恐	脅恐	-	-	-	-	89	1	-	-	2
脅 恐	脅恐	-	-	-	-	62	1	-	-	-
窃 盗	窃盗	-	-	-	-	2,048	-	-	-	-
窃 盗	窃盗	-	-	-	-	407	-	-	-	-
窃 盗	窃盗	-	-	-	-	-	-	-	-	-
窃 盗	窃盗	-	-	-	-	1,641	-	-	-	-
知 能	知能	-	-	-	-	1,185	-	-	-	-
知 能	知能	-	-	-	-	1,027	-	-	-	-
横 領	横領	-	-	-	-	4	-	-	-	-
横 領	横領	-	-	-	-	2	-	-	-	-
横 領	横領	-	-	-	-	2	-	-	-	-
偽 造	偽造	-	-	-	-	153	-	-	-	-
偽 造	偽造	-	-	-	-	7	-	-	-	-
偽 造	偽造	-	-	-	-	138	-	-	-	-
偽 造	偽造	-	-	-	-	7	-	-	-	-
偽 造	偽造	-	-	-	-	1	-	-	-	-
偽 造	偽造	-	-	-	-	-	-	-	-	-
汚 職	汚職	-	-	-	-	1	-	-	-	-
汚 職	汚職	-	-	-	-	-	-	-	-	-
風 俗	風俗	-	-	-	-	40	-	-	-	-
風 俗	風俗	-	-	-	-	21	-	-	-	-
風 俗	風俗	-	-	-	-	6	-	-	-	-
風 俗	風俗	-	-	-	-	10	-	-	-	-
風 俗	風俗	-	-	-	-	5	-	-	-	-
風 俗	風俗	-	-	-	-	19	-	-	-	-
風 俗	風俗	-	-	-	-	9	-	-	-	-
そ の 他 の 刑 法 犯	その他	2	-	2	-	404	2	-	-	-
そ の 他 の 刑 法 犯	その他	-	-	-	-	1	-	-	-	-
そ の 他 の 刑 法 犯	その他	1	-	1	-	43	-	-	-	-
そ の 他 の 刑 法 犯	その他	-	-	-	-	28	-	-	-	-
そ の 他 の 刑 法 犯	その他	-	-	-	-	26	2	-	-	-
そ の 他 の 刑 法 犯	その他	-	-	-	-	2	-	-	-	-
そ の 他 の 刑 法 犯	その他	-	-	-	-	2	-	-	-	-
そ の 他 の 刑 法 犯	その他	1	-	1	-	245	-	-	-	-

検挙件数（暴力団等事件）つづき

の 他					犯罪供用物	
ロープ・ひも類	スプレー	ガムテープ	玩具のけん銃(エアースoftガンを除く)	鉄器・こん棒類	その他	罪種
24	27	13	6	80	4,159	刑法犯総数(交通業過を除く)
10	3	8	3	8	71	凶悪犯
3	-	-	-	3	11	殺
3	-	-	-	3	11	殺嬰
-	-	-	-	-	-	殺自
-	-	-	-	-	-	強強
5	3	8	3	5	25	強強強
-	-	-	-	1	1	強強強
2	3	3	1	1	13	強強強
1	-	-	-	-	-	強強強
2	-	5	2	3	11	強強強
-	-	-	-	-	32	放火
2	-	-	-	-	3	強強
6	7	-	2	55	461	粗
1	1	-	-	1	1	凶器
4	6	-	-	38	68	暴器
-	-	-	-	-	255	準備
-	-	-	1	6	1	集害
-	-	-	-	-	79	うち)傷害
1	-	-	1	1	58	脅恐
-	-	1	-	2	2,045	窃盗
-	-	1	-	1	405	侵入
-	-	-	-	-	-	り物
-	-	-	-	1	1,640	非侵入
-	-	-	-	-	1,185	知能
-	-	-	-	-	1,027	詐横
-	-	-	-	-	4	横業
-	-	-	-	-	2	務上
-	-	-	-	-	2	横
-	-	-	-	-	153	偽造
-	-	-	-	-	7	通貨
-	-	-	-	-	138	文書
-	-	-	-	-	7	支払用
-	-	-	-	-	1	有価証
-	-	-	-	-	1	印章
-	-	-	-	-	1	汚職
-	-	-	-	-	-	うち)賄
-	-	-	-	-	-	あつせん
-	-	-	-	-	-	得処罰
-	-	-	-	-	-	任
-	-	-	-	-	40	風俗
-	-	-	-	-	21	賭博
-	-	-	-	-	6	普通賭
-	-	-	-	-	10	常習賭
-	-	-	-	-	5	賭博開張
-	-	-	-	-	19	わいせつ
-	-	-	-	-	9	うち)強制わいせつ
-	-	-	-	-	-	うち)公然わいせつ
8	17	4	1	15	357	その他の刑法犯
-	-	-	-	-	1	うち)占有離脱物横領
-	-	-	1	-	42	うち)公務執行妨害
-	-	-	-	-	28	うち)住居侵入
6	-	3	-	1	14	うち)逮捕監禁
1	-	1	-	-	-	うち)略取誘拐・人身売買
-	-	-	-	-	2	うち)盗品
-	14	-	-	14	217	うち)器物損壊

39 罪種別 主たる被疑者の犯行の動機・原因

注 解決事件を除く。

罪種	犯行の動機原因	総数	犯行の動機・原因									
			生活困窮	保険金目当て	遊興費充当	債務返済	職業的犯罪	一時的盗用	対象物の所有・消費目的	その他の利欲	介護・看病疲れ	子育ての悩み
刑法犯総数(交通業過を除く)		383,053	64,334	140	61,754	3,011	8,139	7,534	129,542	21,148	178	178
凶悪犯		4,881	664	9	535	75	7	7	429	213	50	25
殺人		858	24	1	-	4	-	-	1	6	50	24
殺人	殺人	807	16	1	-	3	-	-	1	6	49	22
殺人	殺人	11	2	-	-	-	-	-	-	-	-	2
殺人	殺人	24	-	-	-	-	-	-	-	-	-	-
殺人	殺人	16	6	-	-	1	-	-	-	-	1	-
強盗		2,203	605	-	535	68	7	7	426	173	-	-
強盗	強盗	27	6	-	8	5	-	-	1	-	-	-
強盗	強盗	729	132	-	198	10	2	1	180	53	-	-
強盗	強盗	59	5	-	4	-	-	-	1	-	-	-
強盗	強盗	1,388	462	-	325	53	5	6	244	120	-	-
放火		736	35	8	-	2	-	-	2	34	-	1
放火		1,084	-	-	-	1	-	-	-	-	-	-
粗暴犯		48,069	295	2	831	179	13	3	318	570	27	58
粗暴犯		10	-	-	-	-	-	-	-	-	-	-
粗暴犯		22,717	19	-	-	27	-	3	50	66	9	24
粗暴犯		20,444	17	1	-	37	1	-	25	76	17	34
粗暴犯		99	-	-	-	-	-	-	-	-	2	2
粗暴犯		2,602	31	1	-	25	1	-	6	97	1	-
粗暴犯		2,296	228	-	831	90	11	-	237	331	-	-
窃盗犯		246,736	55,192	-	53,859	1,287	7,241	3,566	100,528	13,395	88	79
窃盗犯		53,107	18,558	-	22,405	409	2,750	67	4,988	1,498	4	8
窃盗犯		26,309	2,326	-	2,805	35	1,120	2,252	15,267	1,036	3	5
窃盗犯		167,320	34,308	-	28,649	843	3,371	1,247	80,273	10,861	81	66
知能犯		21,704	6,124	126	4,989	1,402	569	11	2,878	3,736	3	2
知能犯		18,244	5,472	126	4,301	1,193	532	4	2,472	3,012	2	1
知能犯		1,206	239	-	362	150	7	7	226	113	-	-
知能犯		442	96	-	73	36	1	5	152	43	-	-
知能犯		764	143	-	289	114	6	2	74	70	-	-
知能犯		2,173	403	-	315	53	30	-	174	601	1	1
知能犯		182	108	-	29	10	-	-	6	18	-	-
知能犯		1,771	266	-	216	43	23	-	148	534	1	1
知能犯		95	20	-	42	-	7	-	10	15	-	-
知能犯		67	8	-	18	-	-	-	9	16	-	-
知能犯		58	1	-	10	-	-	-	1	18	-	-
知能犯		45	6	-	6	2	-	-	3	5	-	-
知能犯		29	6	-	6	2	-	-	3	5	-	-
知能犯		1	-	-	-	-	-	-	-	1	-	-
知能犯		35	4	-	5	4	-	-	3	4	-	-
風俗犯		6,852	92	-	92	8	53	-	9	179	-	-
風俗犯		125	4	-	13	1	30	-	1	29	-	-
風俗犯		48	-	-	3	-	1	-	-	8	-	-
風俗犯		49	3	-	3	1	21	-	-	11	-	-
風俗犯		28	1	-	7	-	8	-	1	10	-	-
風俗犯		6,727	88	-	79	7	23	-	8	150	-	-
風俗犯		3,809	-	-	-	1	-	-	1	1	-	-
風俗犯		1,910	-	-	1	1	1	-	-	13	-	-
その他の刑法犯		54,811	1,967	3	1,448	60	256	3,947	25,380	3,055	10	14
その他の刑法犯		30,199	361	-	381	6	1	3,941	23,673	1,547	1	2
その他の刑法犯		2,868	9	-	-	2	1	-	6	47	-	1
その他の刑法犯		7,479	1,178	-	923	24	143	6	236	667	-	1
その他の刑法犯		264	1	-	-	7	-	-	-	18	-	1
その他の刑法犯		156	-	-	1	1	-	-	1	23	-	-
その他の刑法犯		1,871	52	-	101	4	6	-	1,352	194	-	-
その他の刑法犯		9,334	289	2	-	8	76	-	86	399	4	3

原因別 検挙件数 (総数表)

犯行の動機・原因											犯行の動機原因
痴情	怨恨	憤怒	性的欲求	服従迎合	遊び好奇心スリル	自顕己示	薬物の作用	異常めいてい 害又は疑	その他	動機不明	
1,326	3,220	47,683	14,541	197	4,521	612	116	1,102	10,378	3,399	刑法犯総数(交通業過を除く)
52	281	608	1,082	5	99	17	4	108	405	206	凶 悪 犯人殺人
25	151	359	1	3	2	3	1	50	105	48	殺 殺 人殺人
23	138	350	1	3	2	3	1	49	93	46	殺 嬰 児 殺人
-	-	-	-	-	-	-	-	1	5	1	殺 嬰 児 予備
1	13	9	-	-	-	-	-	-	1	-	殺 人 関与
1	-	-	-	-	-	-	-	-	6	1	強 強盗殺人
8	18	107	45	1	13	3	2	12	90	83	強 強盗殺人
-	3	1	-	-	-	-	-	-	-	3	強 強盗殺人
4	10	72	-	-	6	1	-	1	24	35	強 強盗殺人
-	-	-	45	-	-	-	-	-	3	1	強 強盗殺人
4	5	34	-	1	7	2	2	11	63	44	強 強盗殺人
8	108	138	-	-	84	11	1	46	200	58	放 強盗殺人
11	4	4	1,036	1	-	-	-	-	10	17	放 強盗殺人
701	1,280	39,375	788	80	369	209	15	367	1,865	724	粗 暴 準備集犯
-	2	5	-	1	-	-	-	-	2	-	凶 器 準備集犯
218	308	19,845	633	10	158	80	6	157	799	305	暴 傷 行害
301	532	17,717	47	43	158	93	8	192	840	305	傷 うち) 傷害致死
1	4	70	-	-	1	-	-	1	12	6	脅 うち) 傷害致死
170	386	1,511	97	18	24	27	1	15	140	51	脅 うち) 傷害致死
12	52	297	11	8	29	9	-	3	84	63	脅 うち) 傷害致死
113	170	183	5,456	24	1,849	82	16	139	2,511	958	窃 盗 犯
46	55	40	1,698	6	119	3	6	31	221	195	侵 入 犯
3	9	16	2	4	556	12	5	24	759	70	乗 り 物 盗
64	106	127	3,756	14	1,174	67	5	84	1,531	693	非 侵 入 盗
8	34	11	-	39	64	15	-	14	1,273	406	知 能 犯
1	2	4	-	30	41	3	-	14	728	306	詐 横 領
-	4	-	-	-	1	-	-	-	57	40	横 横 領
-	-	-	-	-	1	-	-	-	19	16	業 務 上 横 領
-	4	-	-	-	-	-	-	-	38	24	横 務 上 横 領
4	28	5	-	9	22	11	-	-	466	50	偽 造
-	-	1	-	-	2	-	-	-	6	2	通 貨 偽 造
4	28	4	-	9	20	10	-	-	425	39	文 書 偽 造
-	-	-	-	-	-	-	-	-	-	1	支 払 用 カード 偽造
-	-	-	-	-	-	-	-	-	11	5	有 価 証 券 偽造
-	-	-	-	-	-	1	-	-	24	3	印 章 偽造
3	-	2	-	-	-	-	-	-	15	3	汚 職
-	-	-	-	-	-	-	-	-	7	-	うち) 賄 賂
-	-	-	-	-	-	-	-	-	-	-	あ っ せ ん 利 得 処 罰 法 任
-	-	-	-	-	-	1	-	-	7	7	背 任
81	18	13	5,574	-	330	47	5	34	168	149	風 俗 犯
-	-	-	-	-	41	-	-	-	5	1	賭 博
-	-	-	-	-	34	-	-	-	2	-	普 通 賭 博
-	-	-	-	-	6	-	-	-	3	1	常 習 賭 博
-	-	-	-	-	1	-	-	-	-	-	賭 博 開 張 等
81	18	13	5,574	-	289	47	5	34	163	148	わ い せ つ
49	7	6	3,619	-	21	-	1	5	26	72	うち) 強制わいせつ
28	2	3	1,574	-	96	10	4	24	84	69	うち) 公然わいせつ
371	1,437	7,493	1,641	49	1,810	242	76	440	4,156	956	そ の 他 の 刑 法 犯
-	1	3	-	-	51	17	-	-	199	15	うち) 占有離脱物横領
1	25	2,193	-	-	41	27	15	80	305	115	うち) 公務執行妨害
162	114	269	1,458	3	650	12	37	102	1,185	309	うち) 住居侵入
25	27	107	24	4	5	2	1	1	34	7	うち) 逮捕監禁
-	1	6	84	1	4	1	-	-	28	5	うち) 略取誘拐・人身売買
-	-	-	-	12	27	4	-	-	93	26	うち) 盗品等
152	964	4,349	74	1	879	152	19	222	1,264	391	うち) 器物損壊等

注1 「薬物の作用」とは、麻薬、覚せい剤、有機溶剤等の薬物の作用により、興奮、幻覚等があることをいう。

2 「異常めいてい」とは、アルコールの影響により極度の興奮又は錯乱がみられる状態にあることをいう。

39 罪種別 主たる被疑者の犯行の動機・原因

注 解決事件を除く。

罪種	犯行の動機原因	総数	犯行の動機・原因									
			生活困窮	保険金目当て	遊興費充当	債務返済	職業的犯罪	一時的盗用	対象物の所有・消費目的	その他の利欲	介護・看病疲れ	子育ての悩み
刑法犯総数(交通業過を除く)		56,696	7,292	8	2,434	396	153	954	33,927	4,743	80	99
凶悪	犯人	515	31	2	13	4	-	-	56	22	20	20
殺	殺人	209	8	-	-	-	-	-	-	-	20	19
殺	殺人	186	5	-	-	-	-	-	-	-	20	17
嬰	児	11	2	-	-	-	-	-	-	-	-	2
殺	人	8	-	-	-	-	-	-	-	-	-	-
自	予	4	1	-	-	-	-	-	-	-	-	-
強	関	129	21	-	13	4	-	-	56	13	-	-
強	盗	5	1	-	2	1	-	-	-	-	-	-
強	盗	49	8	-	2	1	-	-	23	7	-	-
強	盗	-	-	-	-	-	-	-	-	-	-	-
強	盗	75	12	-	9	2	-	-	33	6	-	-
放	火	176	2	-	-	-	-	-	-	9	-	1
強	火	1	-	-	-	-	-	-	-	-	-	-
粗	犯	3,173	9	-	37	4	-	1	24	14	4	24
凶	暴	-	-	-	-	-	-	-	-	-	-	-
暴	行	1,524	-	-	-	1	-	1	4	4	2	10
傷	害	1,410	1	-	-	-	-	-	8	2	2	14
脅	死	5	-	-	-	-	-	-	-	-	-	-
恐	迫	155	1	-	-	2	-	-	-	2	-	-
窃	喝	84	7	-	37	1	-	-	12	6	-	-
盗	犯	45,169	6,225	-	1,737	171	137	641	30,966	3,878	51	46
侵	盗	1,278	475	-	307	35	18	10	260	85	1	2
乘	入	1,455	71	-	6	2	-	178	1,103	69	-	-
非	物	42,436	5,679	-	1,424	134	119	453	29,603	3,724	50	44
知	盗	2,911	949	5	560	212	9	1	354	534	-	2
詐	能	2,345	833	5	487	172	6	-	305	410	-	1
横	領	214	54	-	45	32	2	1	31	23	-	-
横	領	55	11	-	7	7	1	-	17	5	-	-
偽	上	159	43	-	38	25	1	1	14	18	-	-
偽	横	346	59	-	28	8	1	-	18	100	-	1
通	偽	9	3	-	1	1	-	-	1	1	-	-
文	偽	315	54	-	19	7	1	-	16	95	-	1
支	偽	8	-	-	8	-	-	-	-	-	-	-
有	偽	4	1	-	-	-	-	-	1	1	-	-
印	偽	10	1	-	-	-	-	-	-	3	-	-
汚	職	3	1	-	-	-	-	-	-	1	-	-
あ	賄	3	1	-	-	-	-	-	-	1	-	-
背	罰	-	-	-	-	-	-	-	-	-	-	-
風	任	3	2	-	-	-	-	-	-	-	-	-
賭	犯	98	6	-	11	-	5	-	-	14	-	-
賭	博	9	1	-	-	-	5	-	-	1	-	-
普	博	3	-	-	-	-	-	-	-	1	-	-
常	博	6	1	-	-	-	5	-	-	-	-	-
賭	開	-	-	-	-	-	-	-	-	-	-	-
わ	張	89	5	-	11	-	-	-	-	13	-	-
わ	せ	11	-	-	-	-	-	-	-	-	-	-
わ	せ	6	-	-	-	-	-	-	-	-	-	-
そ	の	4,830	72	1	76	5	2	311	2,527	281	5	7
う	刑	2,970	44	-	61	1	-	311	2,342	178	-	-
ち	法	135	1	-	-	-	-	-	-	-	-	1
う	犯	241	8	-	2	2	1	-	4	30	-	-
ち	犯	10	-	-	-	1	-	-	-	-	-	-
う	犯	12	-	-	-	-	-	-	-	3	-	-
ち	犯	232	8	-	8	1	-	-	174	25	-	-
う	犯	769	-	-	-	-	-	-	5	26	3	1

原因別 検挙件数 (女表)

犯 行 の 動 機 ・ 原 因											犯行の動機原因		
痴情	怨恨	憤怒	性的欲求	従合	遊び好奇心スリル	自顕己示	薬物の作用	異常い害	めいて精神障の	その他		動機不明	罪種
182	562	3,149	42	18	532	65	4	201	1,403	452	刑法犯総数(交通業過を除く)		
17	64	103	-	2	8	3	-	37	83	30	凶	悪	犯人
10	34	63	-	-	-	1	-	14	27	13	殺	殺	人
8	28	62	-	-	-	1	-	13	21	11	殺	殺	人
-	-	-	-	-	-	-	-	1	5	1	殺	嬰	児
1	6	1	-	-	-	-	-	-	-	-	強	殺	人
1	-	-	-	-	-	-	-	-	1	1	強	自	子
1	1	4	-	1	-	-	-	3	10	2	強	強	盗
-	1	-	-	-	-	-	-	-	-	-	強	強	盗
1	-	3	-	-	-	-	-	1	2	1	強	強	盗
-	-	1	-	-	-	-	-	2	8	1	強	強	盗
6	29	36	-	1	8	2	-	20	46	15	放	強	火
-	-	-	-	1	-	-	-	-	-	-	放	強	火
61	169	2,522	5	2	12	6	-	61	155	63	粗	暴	犯
-	-	-	-	-	-	-	-	-	-	-	粗	器	備
24	47	1,308	5	-	4	2	-	26	60	26	暴	傷	行
29	78	1,129	-	2	4	3	-	28	81	29	暴	傷	害
-	-	4	-	-	-	-	-	1	-	-	脅	う	害
6	41	75	-	-	2	1	-	7	13	5	脅	う	害
2	3	10	-	-	2	-	-	-	1	3	脅	う	害
8	50	32	11	2	375	37	2	45	523	232	窃	盗	犯
6	20	3	5	1	11	-	1	2	19	17	窃	入	盗
-	-	-	-	-	9	1	-	2	12	2	侵	り	物
2	30	29	6	1	355	36	1	41	492	213	非	入	盗
3	8	2	-	1	5	-	-	4	217	45	知	能	犯
-	2	-	-	1	2	-	-	4	91	26	詐	横	欺
-	-	-	-	-	-	-	-	-	14	12	横	横	領
-	-	-	-	-	-	-	-	-	7	-	横	務	上
3	6	2	-	-	3	-	-	-	110	7	偽	上	横
-	-	1	-	-	-	-	-	-	-	1	偽	通	造
3	6	1	-	-	3	-	-	-	104	5	文	書	偽
-	-	-	-	-	-	-	-	-	-	-	支	用	偽
-	-	-	-	-	-	-	-	-	1	-	有	証	偽
-	-	-	-	-	-	-	-	-	5	1	印	章	偽
-	-	-	-	-	-	-	-	-	1	-	汚	職	造
-	-	-	-	-	-	-	-	-	1	-	う	ち	賭
-	-	-	-	-	-	-	-	-	-	-	あ	つ	罰
-	-	-	-	-	-	-	-	-	1	-	背	任	法
1	3	-	24	-	16	8	-	-	7	3	風	俗	犯
-	-	-	-	-	2	-	-	-	-	-	賭	博	博
-	-	-	-	-	2	-	-	-	-	-	普	通	賭
-	-	-	-	-	-	-	-	-	-	-	常	習	博
-	-	-	-	-	-	-	-	-	-	-	賭	開	張
1	3	-	24	-	14	8	-	-	7	3	わ	い	つ
-	2	-	5	-	-	-	-	-	2	2	う	ち	強
-	-	-	6	-	-	-	-	-	-	-	う	ち	強
92	268	490	2	11	116	11	2	54	418	79	そ の 他 の 刑 法 犯		
-	-	1	-	-	3	3	-	-	24	2	う	ち	占
-	-	101	-	-	-	-	2	5	15	10	う	ち	公
22	13	29	2	-	32	1	-	8	69	18	う	ち	住
1	2	4	-	-	-	1	-	-	-	1	う	ち	住
-	-	1	-	-	1	-	-	-	7	-	う	ち	速
-	-	-	-	1	4	-	-	-	9	2	う	ち	略
62	184	291	-	-	64	3	-	36	67	27	う	ち	器

40 刑 法 犯 罪 種 別 被 疑 者 の 精 神

罪 種	障 害 等 の 有 無	総 数	総 数								該 当 な し	
			精 神 障 害 者 注1)	精 神 障 害 の 疑 い の ある も の 注2)	性 格 異 常 者 注3)	覚 せい 剤 常 用 者 注4)	麻 薬 常 用 者 注5)	大 麻 常 用 者 注6)	そ の 他 薬 物 常 用 者	有 機 溶 剤 等 乱 用 者 注7)		ア ル コ ー ル 中 毒 者 注8)
刑法犯総数(交通業過を除く)		262,486	2,068	1,633	250	654	14	17	103	19	377	257,351
凶 悪	犯 人	4,647	183	144	15	40	-	-	9	2	20	4,234
殺 人	殺 人	906	72	65	5	13	-	-	2	-	4	745
殺 嬰 児	殺 人	857	72	63	4	13	-	-	2	-	3	700
殺 人 予 備	殺 人	11	-	1	-	-	-	-	-	-	-	10
強 盗 殺 人	強 盗 殺 人	22	-	1	1	-	-	-	-	-	1	19
強 盗 強 盗 強 盗	強 盗 強 盗 強 盗	16	-	-	-	-	-	-	-	-	-	16
強 盗 強 盗 強 盗	強 盗 強 盗 強 盗	2,255	41	33	6	24	-	-	6	2	8	2,135
強 盗 強 盗 強 盗	強 盗 強 盗 強 盗	39	-	-	-	2	-	-	-	-	-	37
強 盗 強 盗 強 盗	強 盗 強 盗 強 盗	1,016	10	8	3	11	-	-	2	-	2	980
強 盗 強 盗 強 盗	強 盗 強 盗 強 盗	31	-	-	-	-	-	-	-	-	-	31
強 盗 強 盗 強 盗	強 盗 強 盗 強 盗	1,169	31	25	3	11	-	-	4	2	6	1,087
放 火	放 火	549	64	43	2	1	-	-	1	-	8	430
放 火	放 火	937	6	3	2	2	-	-	-	-	-	924
粗 暴 準 備 集	犯 合	51,274	532	402	91	183	7	7	22	3	129	49,898
粗 暴 準 備 集	犯 合	65	-	-	-	-	-	-	-	-	-	65
粗 暴 準 備 集	犯 合	22,744	215	152	35	22	-	2	3	1	56	22,258
粗 暴 準 備 集	犯 合	23,527	272	199	37	124	6	3	16	2	55	22,813
粗 暴 準 備 集	犯 合	127	8	4	-	-	-	-	-	-	-	115
粗 暴 準 備 集	犯 合	2,377	41	38	13	12	-	1	1	-	17	2,254
粗 暴 準 備 集	犯 合	2,561	4	13	6	25	1	1	2	-	1	2,508
窃 盗 犯	犯 盗	138,947	807	669	64	280	5	6	45	8	117	136,946
窃 盗 犯	犯 盗	9,063	134	76	11	83	-	3	12	5	12	8,727
窃 盗 犯	犯 盗	17,852	61	53	5	77	1	1	3	1	6	17,644
窃 盗 犯	犯 盗	112,032	612	540	48	120	4	2	30	2	99	110,575
知 能 犯	犯 欺	13,523	97	61	20	60	-	2	5	1	32	13,245
知 能 犯	犯 欺	10,827	88	60	19	54	-	2	4	1	32	10,567
知 能 犯	犯 欺	1,032	2	-	-	3	-	-	-	-	-	1,027
知 能 犯	犯 欺	366	1	-	-	2	-	-	-	-	-	363
知 能 犯	犯 欺	666	1	-	-	1	-	-	-	-	-	664
知 能 犯	犯 欺	1,562	7	1	1	3	-	-	1	-	-	1,549
知 能 犯	犯 欺	51	1	-	-	-	-	-	-	-	-	50
知 能 犯	犯 欺	1,421	3	1	1	3	-	-	1	-	-	1,412
知 能 犯	犯 欺	5	-	-	-	-	-	-	-	-	-	5
知 能 犯	犯 欺	38	2	-	-	-	-	-	-	-	-	36
知 能 犯	犯 欺	47	1	-	-	-	-	-	-	-	-	46
汚 職	汚 職	59	-	-	-	-	-	-	-	-	-	59
汚 職	汚 職	48	-	-	-	-	-	-	-	-	-	48
汚 職	汚 職	2	-	-	-	-	-	-	-	-	-	2
背 任	背 任	41	-	-	-	-	-	-	-	-	-	41
風 俗 犯	犯 博	5,770	82	40	3	6	-	-	3	-	9	5,627
風 俗 犯	犯 博	725	-	-	-	1	-	-	-	-	-	724
風 俗 犯	犯 博	451	-	-	-	1	-	-	-	-	-	450
風 俗 犯	犯 博	152	-	-	-	-	-	-	-	-	-	152
風 俗 犯	犯 博	122	-	-	-	-	-	-	-	-	-	122
風 俗 犯	犯 博	5,045	82	40	3	5	-	-	3	-	9	4,903
風 俗 犯	犯 博	2,487	36	12	-	2	-	-	1	-	4	2,432
風 俗 犯	犯 博	1,662	44	27	3	2	-	-	1	-	5	1,580
そ の 他 の 刑 法 犯	犯 横	48,325	367	317	57	85	2	2	19	5	70	47,401
そ の 他 の 刑 法 犯	犯 横	29,556	36	23	1	5	-	1	3	-	7	29,480
そ の 他 の 刑 法 犯	犯 横	2,540	53	56	14	21	-	-	3	2	16	2,375
そ の 他 の 刑 法 犯	犯 横	5,157	96	77	11	12	1	1	7	1	11	4,940
そ の 他 の 刑 法 犯	犯 横	345	3	1	-	6	-	-	-	-	1	334
そ の 他 の 刑 法 犯	犯 横	154	2	1	1	-	-	-	-	-	-	150
そ の 他 の 刑 法 犯	犯 横	1,745	1	2	-	8	-	-	-	-	1	1,733
そ の 他 の 刑 法 犯	犯 横	6,042	148	119	19	23	1	-	5	1	21	5,705

注1 「精神障害者」とは、統合失調症者、中毒性精神病患者、知的障害者、精神病質者及びその他の精神疾患を有する者をいい、精神保健指定医の診断により医療及び保護の対象となる者に限る。

2 「精神障害の疑いのある者」とは、精神保健及び精神障害者福祉に関する法律第24条の規定による都道府県知事への通報の対象となる者のうち精神障害者を除いた者をいう。

3 「性格異常者」とは、精神障害者又は精神障害の疑いのある者には該当しないが、性格に異常性が顕著に認められる者をいう。

4 「覚せい剤常用者」とは、覚せい剤を常用している者をいい、中毒症状にあるか否かを問わない。

障害等の有無別 検挙人員 (総数表・女表)

総数	う ち										障害等の有無
	精神障害者 注1)	精神障害の疑いのあるもの 注2)	性格異常者 注3)	覚せい剤常用者 注4)	麻薬常用者 注5)	大麻常用者 注6)	その他薬物常用者	有機溶剤等乱用者 注7)	アルコール中毒者 注8)	該当なし	
54,877	543	448	53	66	2	3	16	-	37	53,709	刑法犯総数(交通業過を除く)
541	51	41	5	3	-	-	2	-	4	435	凶 悪 犯
206	27	17	3	-	-	-	-	-	1	158	殺 人 人
182	27	16	2	-	-	-	-	-	1	136	殺 人 人
11	-	1	-	-	-	-	-	-	-	10	殺 嬰 児 殺 備
8	-	-	1	-	-	-	-	-	-	7	殺 人 子 備
5	-	-	-	-	-	-	-	-	-	5	強 自 殺 関 与 盗
190	6	7	1	3	-	-	2	-	1	170	強 強 盗 殺 人 人
6	-	-	-	-	-	-	-	-	-	6	強 強 盗 傷 人 人
83	-	2	1	1	-	-	-	-	1	78	強 強 盗 強 強 強
-	-	-	-	-	-	-	-	-	-	-	-
101	6	5	-	2	-	-	2	-	-	86	強 盗 ・ 準 強 盗 盗
138	18	17	1	-	-	-	-	-	2	100	放 強 火 災
7	-	-	-	-	-	-	-	-	-	7	強 強 強
4,036	105	65	15	7	1	-	1	-	8	3,834	粗 凶 器 暴 備 集 犯 合
1	-	-	-	-	-	-	-	-	-	1	凶 器 準 備 集 犯 合
1,829	50	28	4	1	-	-	-	-	6	1,740	凶 暴 傷 害 致 死 迫 喝
1,865	45	25	9	4	1	-	-	-	1	1,780	傷 害 致 死 迫 喝
15	1	-	-	-	-	-	-	-	-	14	うち) 傷 害 致 死 迫 喝
152	9	12	1	2	-	-	1	-	1	126	脅 恐
189	1	-	1	-	-	-	-	-	-	187	脅 恐
42,873	305	276	18	38	-	1	6	-	19	42,210	窃 侵 盗 入 犯 盗 盗 盗
763	19	20	2	11	-	1	-	-	1	709	侵 乘 入 物 盗 盗 盗
1,647	4	6	-	7	-	-	-	-	-	1,630	非 侵 入 盗 盗 盗
40,463	282	250	16	20	-	-	6	-	18	39,871	知 詐 横 偽 通 貨 偽 造 造 支 払 用 カ 一 ド 偽 造 造 有 価 証 券 偽 造 造 印 章 偽 造 造
2,265	28	13	5	11	-	1	2	-	1	2,204	知 詐 横 偽 通 貨 偽 造 造 支 払 用 カ 一 ド 偽 造 造 有 価 証 券 偽 造 造 印 章 偽 造 造
1,684	24	13	4	9	-	1	2	-	1	1,630	知 詐 横 偽 通 貨 偽 造 造 支 払 用 カ 一 ド 偽 造 造 有 価 証 券 偽 造 造 印 章 偽 造 造
196	1	-	-	1	-	-	-	-	-	194	横 偽 通 貨 偽 造 造 支 払 用 カ 一 ド 偽 造 造 有 価 証 券 偽 造 造 印 章 偽 造 造
49	-	-	-	1	-	-	-	-	-	48	横 偽 通 貨 偽 造 造 支 払 用 カ 一 ド 偽 造 造 有 価 証 券 偽 造 造 印 章 偽 造 造
147	1	-	-	-	-	-	-	-	-	146	横 偽 通 貨 偽 造 造 支 払 用 カ 一 ド 偽 造 造 有 価 証 券 偽 造 造 印 章 偽 造 造
378	3	-	1	1	-	-	-	-	-	373	横 偽 通 貨 偽 造 造 支 払 用 カ 一 ド 偽 造 造 有 価 証 券 偽 造 造 印 章 偽 造 造
13	-	-	-	-	-	-	-	-	-	13	横 偽 通 貨 偽 造 造 支 払 用 カ 一 ド 偽 造 造 有 価 証 券 偽 造 造 印 章 偽 造 造
355	2	-	1	1	-	-	-	-	-	351	横 偽 通 貨 偽 造 造 支 払 用 カ 一 ド 偽 造 造 有 価 証 券 偽 造 造 印 章 偽 造 造
-	-	-	-	-	-	-	-	-	-	-	横 偽 通 貨 偽 造 造 支 払 用 カ 一 ド 偽 造 造 有 価 証 券 偽 造 造 印 章 偽 造 造
3	1	-	-	-	-	-	-	-	-	2	横 偽 通 貨 偽 造 造 支 払 用 カ 一 ド 偽 造 造 有 価 証 券 偽 造 造 印 章 偽 造 造
7	-	-	-	-	-	-	-	-	-	7	横 偽 通 貨 偽 造 造 支 払 用 カ 一 ド 偽 造 造 有 価 証 券 偽 造 造 印 章 偽 造 造
4	-	-	-	-	-	-	-	-	-	4	横 偽 通 貨 偽 造 造 支 払 用 カ 一 ド 偽 造 造 有 価 証 券 偽 造 造 印 章 偽 造 造
4	-	-	-	-	-	-	-	-	-	4	横 偽 通 貨 偽 造 造 支 払 用 カ 一 ド 偽 造 造 有 価 証 券 偽 造 造 印 章 偽 造 造
4	-	-	-	-	-	-	-	-	-	4	横 偽 通 貨 偽 造 造 支 払 用 カ 一 ド 偽 造 造 有 価 証 券 偽 造 造 印 章 偽 造 造
3	-	-	-	-	-	-	-	-	-	3	横 偽 通 貨 偽 造 造 支 払 用 カ 一 ド 偽 造 造 有 価 証 券 偽 造 造 印 章 偽 造 造
223	-	-	-	-	-	-	-	-	-	223	風 賭 博 普 通 賭 博 常 習 賭 博 開 張 等
78	-	-	-	-	-	-	-	-	-	78	風 賭 博 普 通 賭 博 常 習 賭 博 開 張 等
40	-	-	-	-	-	-	-	-	-	40	風 賭 博 普 通 賭 博 常 習 賭 博 開 張 等
25	-	-	-	-	-	-	-	-	-	25	風 賭 博 普 通 賭 博 常 習 賭 博 開 張 等
13	-	-	-	-	-	-	-	-	-	13	風 賭 博 普 通 賭 博 常 習 賭 博 開 張 等
145	-	-	-	-	-	-	-	-	-	145	風 賭 博 普 通 賭 博 常 習 賭 博 開 張 等
13	-	-	-	-	-	-	-	-	-	13	風 賭 博 普 通 賭 博 常 習 賭 博 開 張 等
43	-	-	-	-	-	-	-	-	-	43	風 賭 博 普 通 賭 博 常 習 賭 博 開 張 等
4,939	54	53	10	7	1	1	5	-	5	4,803	そ の 他 の 刑 法 犯
3,116	3	3	-	-	-	1	1	-	-	3,108	うち) 占 有 離 脱 物 横 領
122	7	3	2	4	-	-	2	-	-	104	うち) 公 務 執 行 妨 害
376	6	9	1	-	1	-	2	-	-	357	うち) 住 居 侵 入
26	1	1	-	-	-	-	-	-	-	24	うち) 逮 捕 監 禁
24	-	-	-	-	-	-	-	-	-	24	うち) 略 取 誘 拐 ・ 人 身 売 買
225	-	-	-	-	-	-	-	-	-	225	うち) 盗 品 等
554	30	27	4	2	-	-	-	-	3	488	うち) 器 物 損 壊 等

5 「麻薬常用者」とは、麻薬、あへんを常用している者をいい、中毒症状にあるか否かを問わない。
 6 「大麻常用者」とは、大麻を常用している者をいい、中毒症状にあるか否かを問わない。
 7 「有機溶剤等乱用者」とは、トルエン等の有機溶剤又はこれらを含むシンナー、接着剤等を常習的に乱用している者をいい、中毒症状にあるか否かを問わない。
 8 「アルコール中毒者」とは、慢性アルコール中毒症状(アルコールの影響による手の震え、言語障害等の身体的症状及びアルコールの影響による抑制力、理解力、判断力が減退し、被害もう想的な幻聴が起こるなどの精神的症状)を有し、酒に依存しなければならない状態にある者をいう。

41 罪 種 別 犯 行 時 の

罪 種	職 業	総 数	自 営 業 ・ 家 族 従 業 者						
			農・林・漁 業	販 売 店 主	飲 食 店 主	土 木 ・ 建 築 業 自 営	不 動 産 業 自 営	製 造 業 自 営	そ の 他 の 自 営 業 主
刑 法 犯 総 数 (交 通 業 過 を 除 く)		262,486	1,896	1,016	2,006	2,991	606	425	5,985
凶 悪 犯		4,647	14	14	37	44	9	10	105
殺 人		906	4	4	8	12	-	1	25
殺 嬰 児		857	4	4	8	11	-	1	24
殺 人 予 備		11	-	-	-	-	-	-	-
強 盗 自 殺 関 与		22	-	-	-	1	-	-	-
強 盗		16	-	-	-	-	-	-	1
強 盗 殺 人		2,255	3	5	14	11	4	3	40
強 盗 傷 人		39	-	-	1	-	-	-	1
強 盗 強 姦		1,016	2	4	5	2	1	1	22
強 盗 準 強 姦		31	-	-	-	-	-	-	-
放 火		1,169	1	1	8	9	3	2	17
放 火 強 姦		549	6	2	2	3	1	1	10
放 火 強 姦		937	1	3	13	18	4	5	30
粗 暴 犯 集 団		51,274	576	361	887	1,390	233	159	2,239
粗 暴 犯 集 団		65	-	-	-	-	-	-	3
粗 暴 犯 集 団		22,744	327	189	380	564	96	81	1,072
粗 暴 犯 集 団		23,527	210	138	437	701	103	71	945
粗 暴 犯 集 団		127	1	-	6	2	-	1	3
粗 暴 犯 集 団		2,377	30	20	37	61	20	2	100
粗 暴 犯 集 団		2,561	9	14	33	64	14	5	119
窃 盗 犯		138,947	977	320	519	762	131	132	1,802
窃 盗 犯		9,063	58	14	27	78	14	7	172
窃 盗 犯		17,852	34	20	22	66	12	10	132
窃 盗 犯		112,032	885	286	470	618	105	115	1,498
知 能 犯		13,523	79	89	156	260	105	25	584
知 能 犯		10,827	57	48	110	204	73	21	412
知 能 犯		1,032	4	24	9	15	13	1	58
知 能 犯		366	3	7	6	6	4	1	21
知 能 犯		666	1	17	3	9	9	-	37
知 能 犯		1,562	15	17	37	32	17	3	109
知 能 犯		51	-	2	2	-	-	-	1
知 能 犯		1,421	15	14	33	32	16	3	105
知 能 犯		5	-	-	1	-	-	-	-
知 能 犯		38	-	-	1	-	1	-	1
知 能 犯		47	-	1	-	-	-	-	2
汚 職		59	2	-	-	8	1	-	4
汚 職		48	2	-	-	8	1	-	4
汚 職		2	-	-	-	-	1	-	-
汚 職		41	1	-	-	1	-	-	1
風 俗 犯		5,770	25	71	90	82	13	26	317
風 俗 犯		725	1	11	46	30	6	12	68
風 俗 犯		451	1	10	36	30	4	12	30
風 俗 犯		152	-	1	7	-	1	-	29
風 俗 犯		122	-	-	3	-	1	-	9
風 俗 犯		5,045	24	60	44	52	7	14	249
風 俗 犯		2,487	13	19	23	28	4	10	113
風 俗 犯		1,662	10	6	10	16	2	3	58
そ の 他 の 刑 法 犯		48,325	225	161	317	453	115	73	938
そ の 他 の 刑 法 犯		29,556	86	78	128	127	57	33	371
そ の 他 の 刑 法 犯		2,540	31	16	39	75	9	11	103
そ の 他 の 刑 法 犯		5,157	15	8	19	34	16	3	82
そ の 他 の 刑 法 犯		345	1	3	3	5	-	-	17
そ の 他 の 刑 法 犯		154	-	1	1	-	-	-	7
そ の 他 の 刑 法 犯		1,745	4	13	10	8	1	1	37
そ の 他 の 刑 法 犯		6,042	43	24	76	109	15	14	183

職 業 別 検 挙 人 員

被 雇 用 者 ・ 勤 め 人									職 業 罪 種
専 門 ・ 技 術 職				管 理 的 職 業			事務職	事務員	
教 員	医 療 ・ 保 健 従 事 者	芸 能 人 ・ プ ロ セ ッ ツ ポ ー ツ 選 手	弁 護 士	そ の 他 の 専 門 ・ 技 術 職	議 員 ・ 知 事 ・ 課 長 以 上 の 公 務 員	会 社 ・ 公 団 等 の 役 員	会 社 ・ 公 団 等 の 部 課 長		
553	1,971	72	33	2,368	104	1,665	428	5,182	刑 法 犯 総 数 (交 通 業 過 を 除 く)
9	36	4	2	51	1	33	7	67	凶 悪 犯
2	11	-	1	11	-	4	1	12	殺 人 人
2	11	-	1	10	-	3	1	9	殺 嬰 人 人
-	-	-	-	-	-	-	-	1	殺 予 関
-	-	-	-	1	-	-	-	-	殺 自 人
3	6	1	-	8	-	13	2	21	強 盗 殺 人
-	-	-	-	-	-	-	-	-	強 盗 殺 人
1	3	1	-	2	-	7	-	6	強 盗 傷 人
-	-	-	-	-	-	-	-	1	強 盗 強 傷
2	3	-	-	6	-	6	2	14	強 盗 強 準 強 盗
-	5	-	1	3	-	5	1	5	放 火
4	14	3	-	29	1	11	3	29	放 火 強 盗
228	442	24	10	698	22	682	135	1,291	粗 暴 犯
-	-	-	-	-	-	-	-	1	凶 器 準 備 集
102	229	11	8	376	8	310	77	751	暴 行 害 死 迫 喝
124	191	13	2	295	13	322	52	503	暴 傷 うち) 傷 害 致
-	1	-	-	3	-	1	-	1	脅 恐
2	18	-	-	19	1	25	6	26	脅 恐
-	4	-	-	8	-	25	-	10	脅 恐
149	957	23	6	795	9	239	83	1,902	窃 盗 犯
11	58	4	1	50	1	25	7	85	侵 入 盗 犯
15	42	3	-	128	1	20	7	301	侵 入 盗 犯
123	857	16	5	617	7	194	69	1,516	非 侵 入 盗 犯
16	89	3	6	105	45	344	76	356	知 能 犯
11	68	2	4	64	5	213	34	182	詐 欺 領 領
2	11	-	1	9	4	59	31	101	横 領 横 領
-	-	-	-	2	1	5	2	4	横 業 務 上 横
2	11	-	1	7	3	54	29	97	偽 造 造
3	8	1	1	28	20	56	9	69	偽 造 造
-	-	-	-	-	-	1	1	1	通 貨 偽 造
3	7	1	1	27	20	54	8	67	文 書 偽 造
-	-	-	-	-	-	-	-	-	支 払 用 カ ー ド 偽 造
-	-	-	-	-	-	1	-	1	有 価 証 券 偽 造
-	1	-	-	1	-	-	-	-	印 章 偽 造
-	1	-	-	4	6	6	1	3	汚 職
-	1	-	-	4	4	6	1	1	うち) 賄 賂
-	-	-	-	-	1	-	-	-	あ っ せ ん 利 得 処 罰
-	1	-	-	-	9	10	1	1	背 任
40	69	7	1	172	9	64	43	238	風 俗 犯
1	1	-	-	9	1	17	7	32	賭 博
1	1	-	-	7	1	9	6	31	普 通 賭 博
-	-	-	-	1	-	4	-	-	常 習 賭 博
-	-	-	-	1	-	4	1	1	賭 博 開 張 等
39	68	7	1	163	8	47	36	206	わ い せ つ
31	46	3	1	88	2	17	18	113	うち) 強 制 わ い せ つ
7	13	3	-	38	5	10	11	62	うち) 公 然 わ い せ つ
111	378	11	8	547	18	303	84	1,328	そ の 他 の 刑 法 犯
43	168	5	1	335	4	49	11	993	うち) 占 有 離 脱 物 横 領 害
4	7	2	2	28	2	64	12	50	うち) 公 務 執 行 妨 害
22	38	2	2	57	1	31	9	89	うち) 住 居 侵 入 禁
1	2	-	-	2	-	8	-	2	うち) 逮 捕 監 禁
-	4	-	-	2	-	6	-	5	うち) 略 取 誘 拐 ・ 人 身 売 買
1	8	1	-	4	-	9	-	4	うち) 盗 品 等
12	47	1	-	65	-	54	19	129	うち) 器 物 損 壊 等

41 罪 種 別 犯 行 時 の

職業 罪種	被 雇 用 者 ・ 勤 め 人								
	販 売 従 事 者			サ ー ビ ス 業 従 事 者					
	販 売 店 員	外 交 員 ・ セ ー ル ス マ ン	露 天 ・ 行 商 ・ 廃 品 回 収	美 容 師 ・ 理 容 師	調 理 人 ・ バ ー テ ン ダ ー	飲 食 店 店 員	ホ ス テ ス ・ ホ ス ト	遊 技 場 等 店 員	そ の 他 の サ ー ビ ス 職
刑法犯総数(交通業過を除く)	3,584	1,941	212	639	1,111	4,422	735	647	5,113
凶 悪 犯	53	34	2	13	18	87	24	18	77
殺 人	8	6	1	-	2	10	4	1	16
殺 嬰 児	8	6	1	-	1	10	4	1	14
殺 予 関	-	-	-	-	-	-	-	-	2
強 盗 人 殺	-	-	-	-	1	-	-	-	-
強 盗 傷 人	20	14	1	3	3	39	13	8	26
強 盗 強 傷	-	-	-	-	-	-	-	-	1
強 盗 強 傷	6	11	-	2	1	15	3	7	12
強 盗 強 強	1	-	-	-	-	-	-	-	-
強 盗 ・ 準 強 盗	13	3	1	1	2	24	10	1	13
放 火	7	2	-	-	2	11	2	1	6
放 火 強	18	12	-	10	11	27	5	8	29
粗 暴 犯	658	537	52	90	272	1,042	221	116	1,323
凶 器 準 備 集	-	-	-	-	-	-	-	-	-
凶 暴 傷 害	352	298	15	39	121	452	81	50	693
うち) 傷 害 致 死	275	214	24	46	142	516	131	60	550
脅 恐	2	-	3	1	-	2	-	1	2
脅 恐	23	15	6	2	7	27	2	3	43
脅 恐	8	10	7	3	2	47	7	3	37
窃 盗 犯	1,891	628	95	287	438	1,800	269	244	2,148
侵 入 盗	104	56	26	17	46	209	32	19	188
乗 り 物 盗	173	102	11	56	77	308	29	36	215
非 侵 入 盗	1,614	470	58	214	315	1,283	208	189	1,745
知 能 犯	201	233	15	29	43	247	101	40	333
詐 欺	120	168	8	21	29	160	37	25	224
横 領	53	44	4	5	7	32	6	8	40
横 領	12	1	2	4	3	12	5	1	10
偽 横 領	41	43	2	1	4	20	1	7	30
偽 横 領	27	19	3	3	7	55	58	6	68
偽 横 領	1	-	-	-	1	3	-	-	3
偽 横 領	25	16	3	2	6	52	58	6	61
偽 横 領	-	-	-	-	-	-	-	-	-
偽 横 領	-	2	-	-	-	-	-	-	1
偽 横 領	1	1	-	-	-	-	-	-	3
汚 職	-	-	-	-	-	-	-	-	-
うち) 賄 賂	-	-	-	-	-	-	-	-	-
あ っ せ ん 利 得 処 罰 法 任	-	-	-	-	-	-	-	-	-
あ っ せ ん 利 得 処 罰 法 任	1	2	-	-	-	-	-	1	1
風 俗 犯	155	111	11	30	49	112	8	99	224
賭 博	10	4	2	-	6	26	2	79	43
普 通 賭 博	6	4	1	-	5	18	2	2	17
常 習 賭 博	-	-	1	-	-	8	-	33	17
賭 博 開 張 等	4	-	-	-	1	-	-	44	9
わ い せ つ	145	107	9	30	43	86	6	20	181
うち) 強 制 わ い せ つ	38	60	2	18	28	51	5	11	88
うち) 公 然 わ い せ つ	38	32	1	6	11	25	1	7	69
そ の 他 の 刑 法 犯	626	398	37	190	291	1,134	112	130	1,008
うち) 占 有 離 脱 物 横 領	448	252	16	164	211	811	59	92	615
うち) 公 務 執 行 妨 害	19	20	3	3	13	53	7	3	47
うち) 住 居 侵 入 禁	48	49	2	5	35	70	3	14	104
うち) 逮 捕 監 禁	2	2	1	-	1	13	1	4	12
うち) 略 取 誘 拐 ・ 人 身 売 買	2	1	-	-	1	4	2	-	2
うち) 盗 品 等	10	6	2	3	4	26	-	5	39
うち) 器 物 損 壊 等	68	54	5	12	19	125	20	9	138

職業別 検挙人員 (つづき)

被雇用者・勤め人							職業	
技能工					保安従事者		罪種	
建設職人・配管工	輸送・精密機械工	機械工(輸送・精密を除く)	金属加工工	食品・衣料製造工	その他の技能工	警察官・自衛官・消防士等		その他の保安従事者
3,076	422	873	919	662	3,272	403	916	刑法犯総数(交通業過を除く)
88	5	15	34	10	64	12	15	凶 悪 犯
5	-	3	5	5	5	1	2	殺 人 人
5	-	1	5	4	4	1	2	殺 嬰 人 人
-	-	1	-	-	-	-	-	殺 児 予 関
-	-	-	-	1	-	-	-	殺 自 人 殺 予 関
52	4	5	16	3	32	2	7	強 盗 殺 人 盗 人 盗 人
-	-	-	1	-	2	1	1	強 盗 傷 人 強 盗 強 盗
29	3	2	10	1	19	1	-	強 盗 強 盗 強 盗
3	-	-	1	1	1	-	-	強 盗 強 盗 強 盗
20	1	3	4	1	10	-	6	強 盗 強 盗 強 盗
6	-	1	2	1	4	-	2	放 火 強 盗 強 盗
25	1	6	11	1	23	9	4	放 火 強 盗 強 盗
1,150	149	257	275	144	1,060	112	226	粗 暴 犯 犯
12	-	-	2	-	3	-	-	凶 器 準 備 集 行 害
471	83	142	132	79	495	46	119	暴 傷 うち) 傷 害 致 死 迫 喝
604	62	104	118	58	489	55	91	脅 恐 うち) 傷 害 致 死 迫 喝
3	-	1	-	-	2	-	1	脅 恐 うち) 傷 害 致 死 迫 喝
25	3	5	9	6	33	7	13	脅 恐 うち) 傷 害 致 死 迫 喝
38	1	6	14	1	40	4	3	脅 恐 うち) 傷 害 致 死 迫 喝
1,000	149	332	366	354	1,229	103	388	窃 盗 犯 犯
140	8	25	40	17	106	7	34	侵 入 盗 入 盗 入
137	14	39	40	30	161	20	39	侵 入 盗 入 盗 入
723	127	268	286	307	962	76	315	侵 入 盗 入 盗 入
137	22	38	30	24	137	46	37	知 能 犯 犯
105	19	32	27	18	109	9	28	詐 横 横 領 領 領 領
9	-	2	2	2	8	4	2	詐 横 横 領 領 領 領
6	-	1	1	2	6	1	-	詐 横 横 領 領 領 領
3	-	1	1	-	2	3	2	詐 横 横 領 領 領 領
23	3	4	1	4	16	24	7	偽 通 貨 偽 偽 偽 偽
1	1	-	-	-	-	-	-	偽 通 貨 偽 偽 偽 偽
22	2	4	1	4	15	24	7	偽 通 貨 偽 偽 偽 偽
-	-	-	-	-	-	-	-	偽 通 貨 偽 偽 偽 偽
-	-	-	-	-	-	-	-	偽 通 貨 偽 偽 偽 偽
-	-	-	-	-	1	-	-	偽 通 貨 偽 偽 偽 偽
-	-	-	-	-	2	9	-	汚 うち) 賄 賂 法 任
-	-	-	-	-	2	2	-	汚 うち) 賄 賂 法 任
-	-	-	-	-	-	-	-	汚 うち) 賄 賂 法 任
-	-	-	-	-	2	-	-	汚 うち) 賄 賂 法 任
70	10	48	42	21	128	36	36	風 俗 犯 犯
9	-	3	3	1	5	-	1	賭 博 博 博 博 博
9	-	3	1	1	5	-	1	賭 博 博 博 博 博
-	-	-	-	-	-	-	-	賭 博 博 博 博 博
-	-	-	2	-	-	-	-	賭 博 博 博 博 博
61	10	45	39	20	123	36	35	わ い せ つ
32	3	12	16	6	51	20	17	うち) 強制 わいせつ
22	7	23	14	10	48	12	13	うち) 公然 わいせつ
631	87	183	172	109	654	94	214	そ の 他 の 刑 法 犯
280	54	96	106	70	331	28	149	うち) 占有 離脱 物 横 領
69	4	4	13	5	54	3	10	うち) 公務 執行 妨 害
79	10	35	13	13	71	18	12	うち) 住 居 侵 入
9	1	-	2	-	6	-	-	うち) 逮 捕 監 禁
3	1	2	1	-	6	2	-	うち) 略 取 誘 拐 ・ 人 身 売 買
15	3	3	4	2	17	-	8	うち) 盗 品 等
122	14	38	17	8	126	18	22	うち) 器 物 損 壊 等

41 罪 種 別 犯 行 時 の

職業 罪種	被雇用者・勤め人						無職	
	通信運輸従事者		労務作業者			その他	学生・生徒等	
	運輸従事者	通信従事者	土木建設 労務 作業者	運搬労務 作業者	その他の 労務 作業者	その他の被 雇用者・勤 め人	中学生	高校生
刑法犯総数(交通業過を除く)	3,243	197	8,593	1,740	7,959	22,418	18,484	21,118
凶悪犯	63	2	290	48	224	323	115	197
殺人	12	-	36	8	21	57	3	18
殺嬰	11	-	34	7	20	54	3	18
殺子	-	-	-	-	-	2	-	-
強盗	1	-	2	1	1	1	-	-
強盗強盗強盗	-	-	-	-	-	-	-	-
強盗強盗強盗	21	-	159	19	121	139	72	126
強盗強盗強盗	-	-	3	-	2	2	-	-
強盗強盗強盗	7	-	103	8	58	69	48	81
強盗強盗強盗	1	-	2	1	6	4	-	-
強盗強盗強盗	13	-	51	10	55	64	24	45
強盗強盗強盗	1	-	12	5	23	30	23	15
強盗強盗強盗	29	2	83	16	59	97	17	38
粗暴犯	1,415	71	2,965	643	2,196	5,872	2,594	1,808
凶器準備集	-	-	4	-	4	4	5	10
暴行	696	37	956	287	906	3,042	561	391
傷害	629	32	1,691	309	1,076	2,449	1,720	1,156
うち)傷害致死	3	-	9	1	3	15	1	2
脅迫	58	2	112	31	98	216	40	48
脅恐	32	-	202	16	112	161	268	203
窃盗犯	976	61	3,089	606	3,400	9,592	11,403	13,216
侵入	89	6	510	69	432	613	448	387
り物	71	9	536	64	445	946	3,688	4,157
非侵入	816	46	2,043	473	2,523	8,033	7,267	8,672
知能犯	146	9	428	87	363	1,363	105	294
詐欺	111	7	347	68	274	1,055	87	254
横領	14	1	22	6	37	155	4	8
横領	4	-	14	1	20	41	4	8
横領	10	1	8	5	17	114	-	-
偽造	19	1	56	13	51	147	14	32
通文書偽造	1	-	3	-	1	8	2	-
文書偽造	18	1	49	13	47	132	10	26
支払用カード偽造	-	-	1	-	-	-	-	-
有価証券偽造	-	-	-	-	2	4	2	6
印章偽造	-	-	3	-	1	3	-	-
汚職	1	-	2	-	1	4	-	-
うち)賄賂	1	-	2	-	1	4	-	-
あっせん利得処罰	-	-	-	-	-	-	-	-
背任	1	-	1	-	-	2	-	-
風俗犯	136	9	190	62	282	760	146	209
賭博	25	-	19	-	29	86	-	1
普通賭博	24	-	14	-	25	60	-	-
常習賭博	-	-	2	-	4	11	-	1
賭博開張等	1	-	3	-	-	15	-	-
わいせつ	111	9	171	62	253	674	146	208
うち)強制わいせつ	56	5	99	31	135	320	114	122
うち)公然わいせつ	42	2	61	24	93	253	23	49
その他の刑法犯	507	45	1,631	294	1,494	4,508	4,121	5,394
うち)占有離脱物横領	204	31	677	131	784	2,734	2,301	3,776
うち)公務執行妨害	49	4	192	36	113	228	21	83
うち)住居侵入	71	4	187	35	170	484	740	757
うち)逮捕監禁	5	-	36	2	17	34	1	8
うち)略取誘拐・人身売買	5	-	7	-	7	21	1	2
うち)盗品等	10	-	63	8	56	139	321	362
うち)器物損壊等	124	4	328	58	227	597	564	294

職 業 別 検 挙 人 員 (つ づ き)

無		職						職業	罪 種
学 生 生 徒 等		無	職	者					
大学生	専修学 校生等	主婦	失業者	利子・ 配当・ 家賃等 生活者	年金・ 雇用保険 等生活者	浮浪者	その他の 無職者		
7,332	2,647	8,944	5,225	168	26,798	3,304	68,068	刑法犯総数(交通業過を除く)	
66	38	78	123	3	243	65	1,757	凶 悪 犯	
10	3	44	24	1	95	5	399	殺 人 人	
10	3	39	20	1	93	5	383	殺 嬰 児 人	
-	-	2	1	-	-	-	2	殺 人 予 備	
-	-	1	-	-	1	-	10	殺 人 予 関	
-	-	2	3	-	1	-	4	強 盗 強 盗	
22	23	16	62	-	76	53	964	強 盗 強 盗	
1	-	-	2	-	-	1	20	強 盗 強 盗	
9	13	8	19	-	25	13	376	強 盗 強 盗	
1	-	-	2	-	1	-	5	強 盗 強 盗	
11	10	8	39	-	50	39	563	強 盗 強 盗	
7	2	18	24	2	58	5	232	放 火 強 盗	
27	10	-	13	-	14	2	162	放 火 強 盗	
542	267	508	884	34	2,987	126	11,301	粗 暴 犯	
-	1	-	-	-	-	-	16	凶 器 準 備 集	
253	96	265	419	21	1,809	58	4,698	暴 行 害 致	
251	145	214	369	11	937	54	4,825	暴 行 害 致	
-	2	3	5	-	14	-	32	うち)傷 害 致	
21	10	18	52	1	199	12	863	脅 恐	
17	15	11	44	1	42	2	899	脅 恐	
2,893	1,316	7,653	2,989	101	19,990	2,327	38,808	窃 盗 犯	
129	64	81	366	2	350	365	3,466	侵 入 盗 犯	
1,280	344	44	222	1	419	180	3,146	乗 り 物 盗 犯	
1,484	908	7,528	2,401	98	19,221	1,782	32,196	非 侵 入 盗 犯	
239	115	219	414	8	581	295	4,806	知 能 犯	
211	92	184	361	7	526	291	4,305	詐 横 領 領	
3	1	14	27	1	29	1	139	横 領 領 領	
3	1	7	20	1	18	1	94	横 領 領 領	
-	-	7	7	-	11	-	45	業 務 上 横 領	
25	22	21	26	-	23	3	356	偽 造 偽 造	
1	-	2	1	-	2	-	11	通 貨 偽 造	
8	11	18	24	-	18	2	330	文 書 偽 造	
-	-	-	-	-	-	-	3	支 払 用 カ ー ド 偽 造	
5	3	-	-	-	3	-	5	有 価 証 券 偽 造	
11	8	1	1	-	-	1	7	印 章 偽 造	
-	-	-	-	-	-	-	4	汚 職	
-	-	-	-	-	-	-	4	うち)賄 賂	
-	-	-	-	-	-	-	-	あ っ せ ん 利 得 処 罰 法	
-	-	-	-	-	3	-	2	背 任	
144	54	15	82	1	198	28	997	風 俗 犯	
4	-	1	1	-	9	-	114	賭 博	
2	-	1	-	-	8	-	63	普 通 賭 博	
1	-	-	1	-	-	-	30	常 習 賭 博	
1	-	-	-	-	1	-	21	賭 博 開 張 等	
140	54	14	81	1	189	28	883	わ い せ つ	
72	37	-	34	-	87	11	377	うち)強 制 わ い せ つ	
46	7	3	33	-	88	17	328	うち)公 然 わ い せ つ	
3,448	857	471	733	21	2,799	463	10,399	そ の 他 の 刑 法 犯	
3,065	711	300	445	12	1,880	289	5,945	うち)占 有 離 脱 物 横 領	
22	7	10	42	2	138	14	794	うち)公 務 執 行 妨 害	
180	63	17	77	3	161	104	1,095	うち)住 居 侵 入	
3	4	1	3	-	8	-	125	うち)逮 捕 監 禁	
2	2	5	2	-	9	-	38	うち)略 取 誘 拐 ・ 人 身 売 買	
78	26	17	13	-	67	7	330	うち)盗 品 等	
71	34	57	103	2	392	38	1,543	うち)器 物 損 壊 等	

42 窃 盗 手 口 別 犯 行 時

手口	職業	総 数	自 営 業 ・ 家 族 従 業 者						
			農・林・漁業	販売店主	飲食店主	土木・建築・業 土 建 自 営	不動産業 自 営	製 造 業 自 営	その他の 自営業主
窃 盗 総 数		138,947	977	320	519	762	131	132	1,802
侵 入 盗		9,063	58	14	27	78	14	7	172
空 巣 盗		2,383	13	6	6	13	8	2	37
忍 込 盗		600	4	1	2	4	1	-	4
居 空 盗		398	5	-	1	-	-	-	5
A T M 破		-	-	-	-	-	-	-	-
金 庫 破		262	-	-	1	2	-	-	5
旅 館 荒		86	-	-	1	1	-	-	4
官 公 署 荒		78	1	-	-	-	-	-	-
学 校 荒		268	1	-	-	-	-	1	1
病 院 荒		82	-	-	-	-	-	-	-
給 油 所 荒		36	-	-	2	-	-	-	-
事 務 所 荒		807	2	2	1	12	-	-	21
出 店 荒		1,235	2	1	3	12	1	-	12
工 場 荒		169	-	-	1	3	-	2	8
更 衣 室 荒		236	-	-	1	-	-	-	4
倉 庫 荒		1,142	17	2	4	13	1	1	31
そ の 他		1,281	13	2	4	18	3	1	40
乗 り 物 盗		17,852	34	20	22	66	12	10	132
自 動 車 盗		1,484	9	8	3	22	2	1	47
才 一 ト バ イ 盗		4,057	5	2	-	8	-	1	8
自 転 車 盗		12,311	20	10	19	36	10	8	77
非 侵 入 盗		112,032	885	286	470	618	105	115	1,498
職 権 盗		-	-	-	-	-	-	-	-
慶 弔 盗		2	-	-	-	-	-	-	-
追 出 し 盗		49	-	-	-	-	-	-	-
買 物 盗		228	2	1	-	2	-	-	6
訪 問 盗		266	1	-	-	1	-	-	6
払 出 盗		230	1	-	1	-	1	1	11
A T M ね ら い		9	-	-	-	-	-	-	1
窓 口 ね ら い		7	-	-	-	-	-	-	-
途 中 ね ら い		8	-	-	-	-	-	-	-
室 内 ね ら い		20	1	-	-	-	-	-	-
客 室 ね ら い		59	1	-	1	-	-	-	-
病 室 ね ら い		41	-	-	-	-	-	-	-
ひ っ た く り		740	1	-	2	10	-	1	4
す り き		765	-	1	1	5	3	1	9
置 引 き		5,782	56	25	43	71	7	11	131
仮 睡 者 ね ら い		140	1	-	-	-	-	-	1
車 上 ね ら い		1,775	11	3	4	16	1	3	20
部 品 ね ら い		893	5	6	2	5	1	-	13
脱 衣 場 ね ら い		149	2	-	-	-	1	1	2
自 動 販 売 機 ね ら い		818	-	1	-	1	-	-	-
色 情 ね ら い		734	13	-	1	6	1	1	12
工 事 場 ね ら い		252	3	1	1	10	1	-	21
万 引 き		85,464	579	196	312	328	73	71	857
職 場 ね ら い		1,726	1	-	4	-	-	-	12
同 居 ね ら い		215	-	-	1	1	-	-	-
さ い 銭 ね ら い		604	7	-	1	-	-	-	1
そ の 他		11,056	200	52	96	162	16	25	391

の 職 業 別 の 検 挙 人 員

被 雇 用 者 ・ 勤 め 人									職業 手口
専 門 ・ 技 術 職					管 理 的 職 業			事務職	
教 員	医 療 ・ 保 健 従 事 者	芸 能 人 ・ プ ロ セ ッ 手	弁 護 士	そ の 他 の 専 門 ・ 技 術 職	議 員 ・ 知 事 ・ 課 長 以 上 の 公 務 員	会 社 ・ 公 団 の 役 員	会 社 ・ 公 団 等 の 部 課 長	事 務 員	
149	957	23	6	795	9	239	83	1,902	窃 盗 総 数
11	58	4	1	50	1	25	7	85	侵 入 盗
3	17	1	-	13	-	6	5	22	空 き 巢 集
1	4	1	-	5	-	-	-	9	忍 込 み き
-	3	-	-	1	-	1	1	3	居 空
-	1	-	-	-	-	-	-	-	A T M 破
1	-	-	-	2	-	1	-	4	金 庫 破 荒
1	-	-	-	1	-	-	-	1	旅 館 荒 し
3	2	-	-	3	-	1	-	1	官 公 署 荒 し
-	8	-	-	2	-	-	-	3	学 校 荒 し
-	-	-	-	-	-	-	-	1	病 院 荒 し
-	4	-	-	6	-	-	-	-	給 油 所 荒 し
1	3	1	-	3	-	4	-	12	事 務 所 荒 し
-	-	-	-	1	-	1	1	5	出 店 荒 し
1	10	-	-	2	-	-	-	1	工 場 荒 し
-	3	-	1	7	1	3	-	4	更 衣 室 荒 し
-	3	1	-	4	-	8	-	4	倉 庫 荒 し
15	42	3	-	128	1	20	7	301	そ の 他 盗
1	1	-	-	2	-	9	2	6	乗 り 物 盗
-	1	-	-	-	-	1	-	-	自 動 車 盗
14	40	3	-	126	1	10	5	295	才 一 ト バ イ 盗
123	857	16	5	617	7	194	69	1,516	非 自 転 車 盗
-	-	-	-	-	-	-	-	-	非 侵 入 盗
-	-	-	-	-	-	-	-	-	職 慶 権 盗
-	-	-	-	-	-	-	-	-	追 吊 し 盗
-	3	-	-	1	-	1	-	1	出 物 し 盗
-	5	-	-	-	-	-	1	2	買 訪 間 盗
1	9	-	-	2	-	-	-	4	払 出 盗
-	1	-	-	-	-	-	-	-	A T M ね ら い
-	-	-	-	-	-	-	-	-	窓 口 ね ら い
-	-	-	-	-	-	-	-	-	途 中 ね ら い
-	-	-	-	-	-	-	-	-	室 内 ね ら い
-	2	-	-	-	-	-	-	-	客 室 ね ら い
-	4	-	-	-	-	-	-	-	病 室 ね ら い
1	1	1	-	1	-	2	-	4	ひ っ た く り
2	10	-	-	14	-	2	2	15	す 置 引 き
14	66	-	2	58	-	26	10	107	置 引 ね ら い
-	2	-	-	-	-	-	-	4	仮 睡 者 ね ら い
2	9	-	1	7	1	-	1	11	車 上 品 ね ら い
-	2	-	-	3	-	-	-	6	部 品 ね ら い
1	3	-	-	2	-	2	-	1	脱 衣 場 ね ら い
-	2	-	-	-	-	-	-	-	自 動 販 売 機 ね ら い
1	7	-	-	10	-	2	3	10	色 情 ね ら い
-	-	-	-	-	-	2	-	-	工 事 場 ね ら い
80	573	14	-	408	3	108	36	1,128	万 引 き
4	70	-	1	30	-	-	1	48	職 場 ね ら い
-	2	-	-	3	1	-	-	-	同 居 ね ら い
-	-	-	-	1	-	-	-	-	さ い 銭 ね ら い
17	86	1	1	77	2	49	15	173	そ の 他

42 窃 盗 手 口 別 犯 行 時

手口	職業	被 雇 用 者 ・ 勤 め 人								
		販 売 従 事 者		サ ー ビ ス 業 従 事 者						
		販 売 店 員	外 交 員 ・ セ ー ル ス マ ン	露 天 ・ 行 商 ・ 廃 品 回 収	美 容 師 ・ 理 容 師	調 理 人 ・ パ ー テ ン ダ ー	飲 食 店 店 員	ホ ス テ ス ・ ホ ス ト	遊 技 場 等 店 員	そ の 他 の サ ー ビ ス 職
窃 盗 総 数		1,891	628	95	287	438	1,800	269	244	2,148
侵 入 盗		104	56	26	17	46	209	32	19	188
空 巣 盗		22	18	7	2	10	44	12	2	72
忍 込 盗		8	5	-	-	8	20	3	1	10
居 空 盗		4	3	2	-	2	6	3	-	9
A T M 破 損		-	-	-	-	-	-	-	-	-
金 庫 破 損		3	2	-	3	3	18	3	3	8
旅 館 荒 廃		1	-	-	-	1	-	1	-	8
官 公 署 荒 廃		1	-	-	-	-	1	-	-	-
学 校 荒 廃		1	2	-	-	2	4	-	-	-
病 院 荒 廃		-	2	1	-	-	1	-	-	1
給 油 所 荒 廃		2	-	-	-	-	2	-	-	1
事 務 所 荒 廃		17	8	-	-	2	9	1	2	14
出 店 荒 廃		17	3	3	11	8	75	3	4	20
工 場 荒 廃		-	-	-	-	1	1	-	-	1
更 衣 室 荒 廃		8	2	1	-	1	12	1	2	15
倉 庫 荒 廃		10	6	9	-	1	5	2	2	10
そ の 他		10	5	3	1	7	11	3	3	19
乗 り 物 盗		173	102	11	56	77	308	29	36	215
自 動 車 盗		6	11	2	-	5	12	5	1	17
オ ー ト バ イ 盗		9	1	4	-	1	46	3	3	23
自 転 車 盗		158	90	5	56	71	250	21	32	175
非 侵 入 盗		1,614	470	58	214	315	1,283	208	189	1,745
職 権 盗		-	-	-	-	-	-	-	-	-
慶 弔 盗		-	-	-	-	1	-	-	-	-
追 出 し 盗		-	-	-	-	-	2	-	1	1
買 物 盗		5	3	-	-	-	5	-	-	2
訪 問 盗		8	6	2	-	1	6	-	1	10
払 出 盗		1	6	1	-	-	4	3	-	5
A T M ね ら い		-	-	-	-	-	-	-	-	2
窓 口 ね ら い		-	-	-	-	-	1	-	-	-
途 中 ね ら い		-	-	-	-	-	-	-	-	1
室 内 ね ら い		-	1	-	-	-	1	-	-	1
客 室 ね ら い		1	-	-	-	-	-	-	-	7
病 室 ね ら い		-	-	-	-	-	1	-	-	1
ひ っ た く り		3	4	-	3	6	15	3	1	14
す ぎ り		14	6	-	2	5	17	10	-	24
置 引 き		118	57	3	30	32	103	9	22	170
仮 睡 者 ね ら い		2	3	-	1	2	3	3	1	4
車 上 ね ら い		23	8	2	1	8	28	3	5	13
部 品 ね ら い		11	2	1	3	3	16	1	4	10
脱 衣 場 ね ら い		1	1	-	1	1	1	-	2	5
自 動 販 売 機 ね ら い		6	1	-	-	-	7	-	1	7
色 情 ね ら い		13	16	-	2	10	15	1	4	17
工 事 場 ね ら い		-	-	1	-	-	1	-	-	2
万 引 き		838	270	12	130	187	727	128	79	1,033
職 場 ね ら い		416	10	1	13	17	189	18	44	187
同 居 ね ら い		2	1	-	-	-	9	8	1	10
さ い 銭 ね ら い		2	-	-	-	-	4	-	-	3
そ の 他		150	75	35	28	42	128	21	23	216

の 職 業 別 検 挙 人 員 (つ づ き)

被 雇 用 者 ・ 勤 め 人							職業	手口
技 能 工	技 能 工	技 能 工	技 能 工	技 能 工	技 能 工	技 能 工		
建設 職人・ 配管工	輸送・ 精密 機械工	機械工 (輸送・ 精密を 除く)	金属 加工工	食品・ 衣料品 製造工	その他 の技能 工	警察官・ 自衛官・ 消防士等	その他 の保安 従事者	
1,000	149	332	366	354	1,229	103	388	窃 盗 総 数
140	8	25	40	17	106	7	34	侵 入 盗 賊
23	2	11	11	4	26	2	9	空 盗 巣
8	2	1	5	-	10	3	2	忍 込 み
5	-	-	2	-	4	-	-	居 空 き
-	-	-	-	-	-	-	-	A T M 破
2	1	-	2	-	3	-	1	金 庫 破
-	-	-	-	-	1	-	-	旅 館 荒
1	-	-	-	-	1	1	2	官 公 署 荒
3	-	2	-	-	1	-	-	学 校 荒
2	-	1	-	-	1	-	2	病 院 荒
1	-	-	1	-	-	-	-	給 油 所 荒
16	1	-	1	-	16	-	3	給 事 務 所 荒
12	-	2	1	4	8	-	4	出 店 荒
4	-	3	3	2	2	-	-	工 場 荒
1	1	-	1	2	2	-	1	更 衣 室 荒
34	1	3	8	2	16	1	5	倉 庫 荒
28	-	2	5	3	15	-	5	そ の 他
137	14	39	40	30	161	20	39	乗 り 物 盗
28	-	2	11	1	27	-	3	自 動 車 盗
36	-	4	3	3	20	-	2	オ ー ト バ イ
73	14	33	26	26	114	20	34	自 転 車 盗
723	127	268	286	307	962	76	315	非 侵 入 盗
-	-	-	-	-	-	-	-	職 権 盗
-	-	-	-	-	-	-	-	慶 弔 盗
1	-	-	-	-	2	-	-	追 出 し 盗
1	-	1	-	-	1	-	2	買 物 盗
8	-	3	1	-	-	-	2	訪 問 盗
5	-	-	-	1	-	1	2	払 出 盗
-	-	-	-	-	-	-	-	A T M ね ら
-	-	-	-	-	-	-	-	窓 口 ね ら
-	-	-	-	-	-	-	-	途 中 ね ら
-	-	-	-	-	1	-	-	室 内 ね ら
2	-	2	-	-	2	2	-	客 室 ね ら
-	-	-	-	-	-	-	-	病 室 ね ら
20	-	1	2	-	11	1	2	ひ っ た く り
5	-	2	4	1	8	-	2	す 置 引 き
79	25	40	38	27	125	12	29	仮 睡 者 ね ら
3	-	2	-	-	2	1	1	車 上 ね ら
18	1	4	4	3	30	2	5	部 品 ね ら
15	-	4	4	1	9	-	3	脱 衣 場 ね ら
1	-	1	-	-	1	1	-	自 動 販 売 機 ね ら
9	1	-	1	-	9	-	-	色 情 ね ら
15	3	6	11	7	18	3	9	工 事 場 ね ら
7	-	1	-	-	7	-	-	万 引 き
398	74	141	169	197	541	25	215	職 場 ね ら
4	-	5	6	12	18	6	4	同 居 ね ら
3	1	1	-	2	2	1	-	さ い 銭 ね ら
3	-	-	-	3	5	-	2	そ の 他
126	22	54	46	53	170	21	37	

42 窃 盗 手 口 別 犯 行 時

手口	職業	被 雇 用 者 ・ 勤 め 人					無 職		
		通信運輸従事者		労 務 作 業 者			学 生 ・ 生 徒 等		
		運 輸 従 事 者	通 信 従 事 者	土 木 建 設 労 務 作 業 者	運 搬 労 務 作 業 者	そ の 他 の 労 務 作 業 者	そ の 他 の 被 雇 用 者 ・ 勤 め 人	中 学 生	高 校 生
窃 盗 総 数		976	61	3,089	606	3,400	9,592	11,403	13,216
侵 入 盗		89	6	510	69	432	613	448	387
空 巣 盗		17	3	122	15	91	149	90	69
忍 込 み 盗		6	-	40	4	22	52	14	19
居 空 き 破		7	1	16	6	9	24	29	18
A T M 破		-	-	-	-	-	-	-	-
金 庫 破		3	-	16	4	9	27	1	5
旅 館 荒		1	-	1	1	6	9	-	-
官 公 署 荒		1	-	4	-	5	2	10	4
学 校 荒		-	-	5	-	10	10	81	45
病 院 荒		-	-	4	-	3	7	-	-
給 油 所 荒		-	-	5	-	5	3	-	-
事 務 所 荒		9	-	52	7	43	63	26	18
出 店 荒		7	-	56	9	48	73	96	105
工 場 荒		5	-	8	1	15	15	2	-
更 衣 室 荒		2	-	2	1	16	27	4	19
倉 庫 荒		21	-	101	16	75	82	49	33
そ の 他		10	2	78	5	75	70	46	52
乗 り 物 盗		71	9	536	64	445	946	3,688	4,157
自 動 車 盗		15	1	130	14	72	94	69	112
オ ー ト バ イ 盗		3	-	166	4	118	65	1,506	1,418
自 転 車 盗		53	8	240	46	255	787	2,113	2,627
非 侵 入 盗		816	46	2,043	473	2,523	8,033	7,267	8,672
職 権 盗		-	-	-	-	-	-	-	-
慶 弔 盗		-	-	-	-	-	-	-	-
追 出 し 盗		-	-	2	1	2	2	10	13
買 物 盗		1	-	11	-	8	14	17	31
訪 問 盗		3	1	8	2	9	23	19	9
払 出 盗		2	-	12	1	12	15	1	18
A T M ね ら い		-	-	1	-	-	-	-	-
窓 口 ね ら い		-	-	1	-	-	1	-	-
途 中 ね ら い		-	-	-	-	-	-	-	1
室 内 ね ら い		-	-	-	-	2	3	3	-
客 室 ね ら い		1	-	4	-	3	11	1	-
病 室 ね ら い		-	-	-	-	-	-	-	1
ひ っ た く り		7	-	60	5	28	43	69	72
す 引 き		4	2	19	1	20	47	23	32
置 引 き		112	1	165	66	237	859	170	229
飯 睡 者 ね ら い		-	-	5	1	5	6	4	10
車 上 ね ら い		19	1	90	17	62	114	111	115
部 品 ね ら い		8	-	59	4	45	84	95	189
脱 衣 場 ね ら い		-	-	4	-	2	13	8	9
自 動 販 売 機 ね ら い		3	-	30	3	38	25	262	240
色 情 ね ら い		24	1	47	6	59	113	15	24
工 事 場 ね ら い		6	-	27	2	12	14	3	12
万 引 き		428	25	1,099	244	1,494	4,982	6,092	7,298
職 場 ね ら い		17	1	19	23	79	466	-	-
同 居 ね ら い		2	-	16	1	9	19	1	3
さ い 銭 ね ら い		3	1	21	-	30	26	41	34
そ の 他		176	13	343	96	367	1,153	322	332

の 職 業 別 検 挙 人 員 (つ づ き)

学 生 生 徒 等		無 職 者						職業 手口
大学生	専修学 校生等	主婦	失業者	利子・ 配当・ 家賃等 生活者	年金・ 雇用保険 等生活者	浮浪者	その他の 無職者	
2,893	1,316	7,653	2,989	101	19,990	2,327	38,808	窃 盗 総 数
129	64	81	366	2	350	365	3,466	侵 入 盗 案
35	31	32	112	-	69	69	1,050	空 盗 集
12	3	4	25	-	19	15	243	忍 込 み
3	3	4	16	-	24	17	161	居 空 き
-	-	-	-	-	-	-	-	A T M 破
2	2	2	8	-	3	5	107	金 庫 破
2	-	-	7	-	3	3	32	旅 館 荒
-	-	-	3	-	2	8	28	官 公 署 荒
22	4	-	4	-	2	5	51	学 校 荒
-	-	1	3	-	5	4	33	病 院 荒
-	-	-	1	-	3	1	9	給 油 所 荒
11	2	1	38	-	23	53	307	事 務 所 荒
9	6	7	42	-	28	47	481	出 店 荒
-	1	-	8	-	9	9	63	工 場 荒
16	2	7	10	1	7	2	48	更 衣 室 荒
5	3	10	44	1	61	36	402	倉 庫 荒
12	7	13	45	-	92	91	451	そ の 他
1,280	344	44	222	1	419	180	3,146	乗 り 物 盗
3	3	3	49	-	34	44	597	自 動 車 盗
21	45	2	18	-	4	11	492	オ ー ト バ イ
1,256	296	39	155	1	381	125	2,057	自 転 車 盗
1,484	908	7,528	2,401	98	19,221	1,782	32,196	非 侵 入 盗
-	-	-	-	-	-	-	-	職 慶 権 盗
-	-	-	-	-	-	-	1	吊 盗
-	1	1	-	-	1	-	8	追 出 し 盗
2	2	10	5	-	9	2	78	買 物 盗
5	1	7	10	-	21	4	80	訪 問 盗
7	6	7	7	-	11	1	70	払 出 盗
1	1	1	-	-	1	-	-	A T M ね ら
-	-	1	-	-	1	-	2	窓 口 ね ら
-	-	-	-	-	-	-	6	途 中 ね ら
-	-	-	-	-	2	1	4	室 内 ね ら
1	1	4	-	-	1	-	12	客 室 ね ら
-	-	2	1	-	4	5	22	病 室 ね ら
5	5	3	18	-	13	13	285	ひ っ た く り
16	10	19	20	-	54	41	292	す き
157	39	230	125	2	548	69	1,227	置 引 き
10	1	-	3	-	3	8	48	仮 睡 者 ね ら
30	14	15	43	1	127	84	684	車 上 ね ら
7	17	3	11	1	42	6	192	部 品 ね ら
2	2	6	6	1	12	2	51	脱 衣 場 ね ら
5	13	-	5	-	5	17	126	自 動 販 売 機 ね ら
21	7	1	21	-	28	1	149	色 情 ね ら
2	-	2	17	-	17	10	70	工 事 場 ね ら
1,024	697	6,710	1,853	86	16,580	1,297	25,625	万 引 き
-	-	-	-	-	-	-	-	職 場 ね ら
5	2	1	10	1	4	5	87	同 居 ね ら
-	1	3	21	2	66	90	233	さ い 銭 ね ら
184	88	502	225	4	1,671	126	2,844	そ の 他

43 罪 種 別 犯 行 時 の 年

年 齢	罪 種	総数	20歳未満						
			計	14歳	15歳	16歳	17歳	18歳	19歳
	刑法犯総数(交通業過を除く)	262,486	56,901	12,486	12,742	12,000	8,063	5,913	5,697
凶	悪 犯	4,647	807	67	114	166	154	152	154
殺	殺人	906	53	2	4	15	11	13	8
	殺 嬰 児	857	50	2	4	14	10	13	7
	殺 人 予 備	11	1	-	-	-	-	-	1
	殺 自 人 殺 予 関	22	2	-	-	1	1	-	-
強	強 盗 与	16	-	-	-	-	-	-	-
	強 盗 人 盗	2,255	556	39	83	118	115	97	104
	強 盗 殺 傷 人 人	39	9	-	-	6	1	1	1
	強 盗 傷 人 人	1,016	358	26	57	84	72	53	66
	強 盗 強 強 強	31	2	-	-	-	-	1	1
	強 盗 ・ 準 強 盗	1,169	187	13	26	28	42	42	36
放	放 火	549	63	14	14	14	3	11	7
強	強 姦	937	135	12	13	19	25	31	35
粗	暴 犯	51,274	7,287	1,745	1,513	1,230	1,098	844	857
凶	器 準 備 集 行	65	51	4	9	16	12	6	4
暴	暴 行 害	22,744	1,492	365	334	226	185	175	207
傷	うち) 傷 害 致 死	23,527	4,672	1,175	977	796	711	512	501
	脅 恐	127	8	1	1	2	1	-	3
	脅 恐 喝	2,377	174	27	27	25	31	28	36
	脅 恐	2,561	898	174	166	167	159	123	109
窃	盗 犯	138,947	33,321	7,735	8,007	7,590	4,497	2,932	2,560
	侵 入 盗	9,063	1,560	308	259	275	226	235	257
	乗 り 物 盗	17,852	10,618	2,503	2,735	2,380	1,440	857	703
	非 侵 入 盗	112,032	21,143	4,924	5,013	4,935	2,831	1,840	1,600
知	能 犯	13,523	921	75	68	162	217	185	214
	詐 欺	10,827	793	64	54	142	184	167	182
	横 領	1,032	25	1	6	1	5	3	9
	横 領	366	21	1	6	1	3	3	7
	業 務 上 横 領	666	4	-	-	-	2	-	2
偽	偽 造	1,562	103	10	8	19	28	15	23
	通 貨 偽 造	51	6	2	-	2	1	1	-
	文 書 偽 造	1,421	80	8	3	14	21	13	21
	支 払 用 カ ー ド 偽 造	5	-	-	-	-	-	-	-
	有 価 証 券 偽 造	38	14	-	4	2	5	1	2
	印 章 偽 造	47	3	-	1	1	1	-	-
汚	汚 職	59	-	-	-	-	-	-	-
	うち) 賄 賂	48	-	-	-	-	-	-	-
	あ っ せ ん 利 得 処 罰 法	2	-	-	-	-	-	-	-
背	背 任	41	-	-	-	-	-	-	-
風	俗 犯	5,770	537	105	79	73	86	98	96
	賭 博	725	8	-	-	1	-	3	4
	普 通 賭 博	451	5	-	-	-	-	1	4
	常 習 賭 博	152	3	-	-	1	-	2	-
	賭 博 開 張 等	122	-	-	-	-	-	-	-
わ	い せ つ	5,045	529	105	79	72	86	95	92
	うち) 強 制 わ い せ つ	2,487	339	85	55	40	53	51	55
	うち) 公 然 わ い せ つ	1,662	117	15	18	21	18	24	21
そ の 他 の 刑 法 犯		48,325	14,028	2,759	2,961	2,779	2,011	1,702	1,816
	うち) 占 有 離 脱 物 横 領	29,556	9,195	1,542	1,748	1,788	1,371	1,293	1,453
	うち) 公 務 執 行 妨 害	2,540	263	14	29	70	73	39	38
	うち) 住 居 侵 入	5,157	2,012	507	531	426	259	154	135
	うち) 逮 捕 監 禁	345	52	1	2	5	9	13	22
	うち) 略 取 誘 拐 ・ 人 身 売 買	154	7	1	-	2	2	-	2
	うち) 盗 品 等	1,745	887	211	225	213	133	67	38
	うち) 器 物 損 壊 等	6,042	1,209	387	298	217	129	96	82

年齢別 検挙人員 (総数表)

計	20歳以上								年 齢	罪 種
	20～ 24歳	25～ 29歳	30～ 39歳	40～ 49歳	50～ 59歳	60～ 64歳	65～ 69歳	70歳 以上		
205,585	23,787	18,353	36,631	36,051	27,637	16,900	14,622	31,604	刑法犯総数(交通業過を除く)	
3,840	660	486	959	755	390	229	158	203	凶 悪 犯	
853	75	88	178	182	105	69	54	102	殺 人 人	
807	71	83	169	171	96	65	52	100	殺 嬰 人 人	
10	2	5	3	-	-	-	-	-	殺 嬰 児	
20	1	-	4	7	4	2	1	1	殺 人 予 備	
16	1	-	2	4	5	2	1	1	殺 自 人 関	
1,699	374	218	427	316	152	94	56	62	強 盗 強 盗 強 盗	
30	4	4	6	5	7	3	1	-	強 盗 強 盗 強 盗	
658	190	94	157	102	51	26	14	24	強 盗 強 盗 強 盗	
29	10	4	8	7	-	-	-	-	強 盗 強 盗 強 盗	
982	170	116	256	202	94	65	41	38	強 盗 強 盗 強 盗	
486	34	52	110	107	75	41	35	32	放 強 盗 強 盗	
802	177	128	244	150	58	25	13	7	放 強 盗 強 盗	
43,987	4,351	4,408	10,553	10,333	6,079	3,221	2,321	2,721	粗 凶 器 暴 準 備 集 犯	
14	8	4	2	-	-	-	-	-	粗 凶 器 暴 準 備 集	
21,252	1,708	1,786	4,637	5,057	3,243	1,773	1,334	1,714	暴 傷 害 致 死 迫 喝	
18,855	2,192	2,234	5,033	4,391	2,304	1,155	767	779	暴 傷 害 致 死 迫 喝	
119	8	14	24	39	18	5	2	9	脅 恐	
2,203	152	185	445	503	351	211	162	194	脅 恐	
1,663	291	199	436	382	181	82	58	34	脅 恐	
105,626	10,300	7,503	14,636	15,335	14,102	9,690	9,386	24,674	窃 侵 乘 非 知 詐 横 偽 通 文 支 有 印 汚	
7,503	1,399	1,046	1,746	1,424	898	422	304	264	窃 侵 乘 非 知 詐 横 偽 通 文 支 有 印 汚	
7,234	2,173	996	1,296	922	688	417	260	482	窃 侵 乘 非 知 詐 横 偽 通 文 支 有 印 汚	
90,889	6,728	5,461	11,594	12,989	12,516	8,851	8,822	23,928	窃 侵 乘 非 知 詐 横 偽 通 文 支 有 印 汚	
12,602	1,601	1,431	2,870	2,735	2,065	835	556	509	窃 侵 乘 非 知 詐 横 偽 通 文 支 有 印 汚	
10,034	1,400	1,193	2,276	2,108	1,533	667	441	416	窃 侵 乘 非 知 詐 横 偽 通 文 支 有 印 汚	
1,007	62	75	245	256	213	70	45	41	窃 侵 乘 非 知 詐 横 偽 通 文 支 有 印 汚	
345	42	36	95	67	47	26	13	19	窃 侵 乘 非 知 詐 横 偽 通 文 支 有 印 汚	
662	20	39	150	189	166	44	32	22	窃 侵 乘 非 知 詐 横 偽 通 文 支 有 印 汚	
1,459	137	161	326	348	296	87	63	41	窃 侵 乘 非 知 詐 横 偽 通 文 支 有 印 汚	
45	10	6	7	9	5	7	-	1	窃 侵 乘 非 知 詐 横 偽 通 文 支 有 印 汚	
1,341	104	143	310	331	281	77	61	34	窃 侵 乘 非 知 詐 横 偽 通 文 支 有 印 汚	
5	-	2	2	1	-	-	-	-	窃 侵 乘 非 知 詐 横 偽 通 文 支 有 印 汚	
24	4	3	1	3	7	2	-	4	窃 侵 乘 非 知 詐 横 偽 通 文 支 有 印 汚	
44	19	7	6	4	3	1	2	2	窃 侵 乘 非 知 詐 横 偽 通 文 支 有 印 汚	
59	2	-	13	17	17	4	2	4	窃 侵 乘 非 知 詐 横 偽 通 文 支 有 印 汚	
48	-	-	12	14	12	4	2	4	窃 侵 乘 非 知 詐 横 偽 通 文 支 有 印 汚	
2	-	-	-	-	-	2	-	-	窃 侵 乘 非 知 詐 横 偽 通 文 支 有 印 汚	
41	-	2	10	6	6	5	5	7	窃 侵 乘 非 知 詐 横 偽 通 文 支 有 印 汚	
5,233	537	688	1,405	1,279	663	278	194	189	風 賭 普 常 賭 博 開 張 等	
717	46	86	200	180	99	58	29	19	風 賭 普 常 賭 博 開 張 等	
446	23	50	127	115	62	34	22	13	風 賭 普 常 賭 博 開 張 等	
149	16	21	38	41	14	12	4	3	風 賭 普 常 賭 博 開 張 等	
122	7	15	35	24	23	12	3	3	風 賭 普 常 賭 博 開 張 等	
4,516	491	602	1,205	1,099	564	220	165	170	風 賭 普 常 賭 博 開 張 等	
2,148	283	329	603	427	205	109	97	95	風 賭 普 常 賭 博 開 張 等	
1,545	127	170	376	443	227	80	55	67	風 賭 普 常 賭 博 開 張 等	
34,297	6,338	3,837	6,208	5,614	4,338	2,647	2,007	3,308	そ の 他 の 刑 法 犯	
20,361	4,724	2,351	2,899	2,500	2,422	1,669	1,323	2,473	そ の 他 の 刑 法 犯	
2,277	208	229	585	601	302	143	99	110	そ の 他 の 刑 法 犯	
3,145	474	402	798	660	364	182	123	142	そ の 他 の 刑 法 犯	
293	59	55	91	58	16	6	5	3	そ の 他 の 刑 法 犯	
147	24	25	42	24	13	5	9	5	そ の 他 の 刑 法 犯	
858	148	69	138	129	117	94	73	90	そ の 他 の 刑 法 犯	
4,833	505	506	1,129	1,114	674	328	241	336	そ の 他 の 刑 法 犯	

43 罪 種 別 犯 行 時 の 年

年 齢	年 齢	年 齢	年 齢	20歳未満							
				総数	計	14歳	15歳	16歳	17歳	18歳	19歳
罪 種											
刑法犯総数(交通業過を除く)				54,877	9,427	2,336	2,261	2,016	1,286	813	715
凶 悪 犯				541	60	13	10	13	10	8	6
殺 人 人				206	4	-	-	1	-	1	2
殺 嬰 人 人				182	3	-	-	1	-	1	1
殺 嬰 人 人				11	1	-	-	-	-	-	1
殺 嬰 人 人				8	-	-	-	-	-	-	-
殺 嬰 人 人				5	-	-	-	-	-	-	-
強 盗 強 盗 強 盗				190	45	9	8	12	10	4	2
強 盗 強 盗 強 盗				6	4	-	-	4	-	-	-
強 盗 強 盗 強 盗				83	26	7	7	5	5	1	1
強 盗 強 盗 強 盗				-	-	-	-	-	-	-	-
強 盗 強 盗 強 盗				101	15	2	1	3	5	3	1
放 火 強 盗				138	10	4	2	-	-	2	2
放 火 強 盗				7	1	-	-	-	-	1	-
粗 暴 犯 集				4,036	826	240	189	144	103	80	70
凶 器 準 備 集				1	1	-	1	-	-	-	-
暴 行 害 害				1,829	135	39	32	23	14	17	10
暴 行 害 害				1,865	576	159	134	102	74	55	52
うち) 傷 害 致 死				15	-	-	-	-	-	-	-
脅 迫 喝 喝				152	16	3	6	2	3	-	2
脅 迫 喝 喝				189	98	39	16	17	12	8	6
窃 犯 盗 入				42,873	6,727	1,677	1,636	1,507	903	538	466
侵 入 盗 入				763	118	22	18	29	10	17	22
乗 り 物 盗 入				1,647	1,132	362	311	204	152	59	44
非 法 侵 入 盗 入				40,463	5,477	1,293	1,307	1,274	741	462	400
知 能 犯 欺 領 領				2,265	186	12	17	33	44	41	39
詐 領 領 領				1,684	167	10	15	31	39	39	33
横 領 領 領				196	2	-	1	-	-	-	1
横 業 務 上 横 領 領				49	2	-	1	-	-	-	1
偽 造 偽 造 偽 造				147	-	-	-	-	-	-	-
偽 造 偽 造 偽 造				378	17	2	1	2	5	2	5
通 貨 偽 造 偽 造				13	1	1	-	-	-	-	-
文 書 偽 造 偽 造				355	15	1	-	2	5	2	5
支 払 用 カ ー ド 偽 造				-	-	-	-	-	-	-	-
有 価 証 券 偽 造				3	-	-	-	-	-	-	-
印 章 偽 造 偽 造				7	1	-	1	-	-	-	-
汚 職 賂 取				4	-	-	-	-	-	-	-
うち) 賄 賂 取				4	-	-	-	-	-	-	-
あ っ せ ん 利 得 処 罰 法 任				-	-	-	-	-	-	-	-
背 任 犯 博 博				3	-	-	-	-	-	-	-
風 俗 犯 博 博				223	28	4	4	6	4	4	6
賭 博 博 博				78	-	-	-	-	-	-	-
普 通 賭 博 博				40	-	-	-	-	-	-	-
常 習 賭 博 博				25	-	-	-	-	-	-	-
賭 博 開 張 等				13	-	-	-	-	-	-	-
わ い せ つ				145	28	4	4	6	4	4	6
うち) 強 制 わ い せ つ				13	4	1	1	1	1	-	-
うち) 公 然 わ い せ つ				43	8	2	1	2	1	-	2
そ の 他 の 刑 法 犯				4,939	1,600	390	405	313	222	142	128
うち) 占 有 離 脱 物 横 領				3,116	1,122	255	267	226	178	104	92
うち) 公 務 執 行 妨 害				122	17	2	2	4	3	3	3
うち) 住 居 侵 入 禁 禁				376	190	53	63	37	17	10	10
うち) 逮 捕 監 禁				26	8	1	-	4	1	-	2
うち) 略 取 誘 拐 ・ 人 身 売 買				24	1	-	-	-	-	-	1
うち) 盗 品 等				225	92	23	22	25	12	9	1
うち) 器 物 損 壊 等				554	116	46	32	12	7	10	9

年齢別検挙人員（女表）

計	20歳以上							年齢	罪種
	20～ 24歳	25～ 29歳	30～ 39歳	40～ 49歳	50～ 59歳	60～ 64歳	65～ 69歳		
45,450	3,289	2,887	6,427	7,095	5,745	3,986	4,163	11,858	刑法犯総数(交通業過を除く)
481	46	53	127	97	63	38	22	35	凶悪犯
202	16	24	53	38	26	18	7	20	殺人
179	13	19	49	31	25	17	6	19	殺嬰児
10	2	5	3	-	-	-	-	-	殺人予備
8	-	-	-	5	1	-	-	1	強盗
5	1	-	1	2	-	1	-	-	強盗強
145	21	16	37	25	24	11	4	7	強盗強
2	-	-	-	1	-	1	-	-	強盗強
57	9	5	15	8	9	5	2	4	強盗強
-	-	-	-	-	-	-	-	-	強盗強
86	12	11	22	16	15	5	2	3	強盗強
128	8	12	34	33	13	9	11	8	放強
6	1	1	3	1	-	-	-	-	放強
3,210	294	340	851	763	418	199	133	212	粗悪犯
-	-	-	-	-	-	-	-	-	凶器準備集
1,694	147	168	417	421	221	106	78	136	暴行
1,289	116	147	373	282	171	82	49	69	暴傷
15	1	1	4	5	2	1	-	1	うち)傷害致
136	10	13	37	40	17	8	4	7	脅恐
91	21	12	24	20	9	3	2	-	脅恐
36,146	2,168	1,899	4,451	5,063	4,451	3,282	3,662	11,170	窃盗
645	85	75	145	136	96	49	22	37	侵入
515	147	78	73	89	38	36	24	30	り物入
34,986	1,936	1,746	4,233	4,838	4,317	3,197	3,616	11,103	非侵入
2,079	294	247	446	478	312	137	73	92	知能
1,517	211	169	318	332	221	121	63	82	詐横
194	9	12	36	71	45	9	7	5	横
47	4	4	12	14	8	2	1	2	横
147	5	8	24	57	37	7	6	3	業務上横
361	74	65	92	72	45	6	3	4	偽
12	7	-	-	2	1	2	-	-	通貨偽
340	64	63	90	69	43	4	3	4	文書偽
-	-	-	-	-	-	-	-	-	支払用カード偽
3	1	1	-	-	1	-	-	-	有価証券偽
6	2	1	2	1	-	-	-	-	印章偽
4	-	-	-	2	-	1	-	1	汚
4	-	-	-	2	-	1	-	1	うち)賄
-	-	-	-	-	-	-	-	-	あっせん利得処罰
3	-	1	-	1	1	-	-	-	背
195	41	38	41	32	18	13	5	7	風俗
78	7	9	16	13	10	13	4	6	賭博
40	1	2	9	8	4	10	4	2	普通賭博
25	3	5	4	5	3	3	-	2	常習賭博
13	3	2	3	-	3	-	-	2	賭博開張等
117	34	29	25	19	8	-	1	1	わいせつ
9	2	1	1	3	2	-	-	-	うち)強制わいせつ
35	6	10	9	8	2	-	-	-	うち)公然わいせつ
3,339	446	310	511	662	483	317	268	342	その他の刑法犯
1,994	317	176	223	353	308	201	185	231	うち)占有離脱物横領
105	8	18	30	29	10	5	1	4	うち)公務執行妨害
186	24	16	45	42	20	19	12	8	うち)住居侵入
18	6	2	5	2	3	-	-	-	うち)逮捕監禁
23	-	3	6	6	3	-	3	2	うち)略取誘拐・人身売買
133	23	9	23	24	15	14	10	15	うち)盗品等
438	28	41	86	113	62	35	31	42	うち)器物損壊等

44 窃 盗 手 口 別 犯 行 時 の

手口	年齢	総 数	20 歳 未 満						
			計	14歳	15歳	16歳	17歳	18歳	19歳
窃 盗 総 数		138,947	33,321	7,735	8,007	7,590	4,497	2,932	2,560
侵 入 盗		9,063	1,560	308	259	275	226	235	257
空 巣		2,383	320	63	50	37	42	60	68
忍 込 み		600	95	8	12	13	20	23	19
居 空 き		398	73	25	11	13	7	2	15
A T M 破 り		-	-	-	-	-	-	-	-
金 庫 破 り		262	38	1	-	4	6	12	15
旅 館 荒 し		86	5	-	-	3	-	1	1
官 公 署 荒 し		78	17	5	6	3	3	-	-
学 校 荒 し		268	157	51	45	18	19	12	12
病 院 荒 し		82	4	-	-	1	1	2	-
給 油 所 荒 し		36	7	-	-	-	3	3	1
事 務 所 荒 し		807	101	16	21	15	10	20	19
出 店 荒 し		1,235	353	65	62	73	60	50	43
工 場 荒 し		169	11	2	1	-	2	3	3
更 衣 室 荒 し		236	49	3	7	14	6	8	11
倉 庫 荒 し		1,142	152	37	22	31	22	17	23
そ の 他		1,281	178	32	22	50	25	22	27
乗 り 物 盗		17,852	10,618	2,503	2,735	2,380	1,440	857	703
自 動 車 盗		1,484	439	37	98	92	100	64	48
オ ー ト バ イ 盗		4,057	3,832	978	1,202	998	450	146	58
自 転 車 盗		12,311	6,347	1,488	1,435	1,290	890	647	597
非 侵 入 盗		112,032	21,143	4,924	5,013	4,935	2,831	1,840	1,600
職 権 盗		-	-	-	-	-	-	-	-
慶 弔 盗		2	-	-	-	-	-	-	-
追 出 し 盗		49	39	9	5	6	6	9	4
買 物 盗		228	70	10	14	21	10	12	3
訪 問 盗		266	62	14	7	8	10	8	15
払 出 盗		230	38	-	3	11	7	6	11
A T M ね ら い		9	-	-	-	-	-	-	-
窓 口 ね ら い		7	2	-	-	-	-	-	2
途 中 ね ら い		8	4	-	1	3	-	-	-
室 内 ね ら い		20	6	2	2	-	1	1	-
客 室 ね ら い		59	8	1	-	-	1	2	4
病 室 ね ら い		41	2	-	-	-	1	1	-
ひ っ た く り		740	309	50	52	62	62	46	37
す り		765	90	19	17	11	17	12	14
置 引 き		5,782	651	114	105	109	94	112	117
仮 睡 者 ね ら い		140	31	3	5	7	4	3	9
車 上 ね ら い		1,775	360	65	84	70	52	51	38
部 品 ね ら い		893	503	63	79	152	108	62	39
脱 衣 場 ね ら い		149	26	4	4	6	2	4	6
自 動 販 売 機 ね ら い		818	649	184	173	185	62	23	22
色 情 ね ら い		734	55	10	10	10	9	7	9
工 事 場 ね ら い		252	25	3	3	2	7	4	6
万 引 き		85,464	16,760	4,127	4,204	3,990	2,170	1,259	1,010
職 場 ね ら い		1,726	274	-	18	52	52	56	96
同 居 ね ら い		215	21	1	-	2	1	9	8
さい 銭 ね ら い		604	100	26	20	22	14	12	6
そ の 他		11,056	1,058	219	207	206	141	141	144

年 齢 別 検 挙 人 員 (総 数 表)

計	20 歳 以 上								年 齢	手 口
	20～ 24歳	25～ 29歳	30～ 39歳	40～ 49歳	50～ 59歳	60～ 64歳	65～ 69歳	70歳 以 上		
105,626	10,300	7,503	14,636	15,335	14,102	9,690	9,386	24,674	窃 盗 総 数	
7,503	1,399	1,046	1,746	1,424	898	422	304	264	侵 入 盗	
2,063	435	304	499	375	229	99	76	46	空 き 巢	
505	82	91	134	106	49	17	7	19	忍 込 み	
325	52	37	73	63	37	27	22	14	居 空 き	
-	-	-	-	-	-	-	-	-	A T M 破 り	
224	70	43	59	30	13	3	3	3	金 庫 破 り	
81	15	7	19	21	10	4	2	3	旅 館 荒 し	
61	8	9	9	12	15	4	3	1	官 公 署 荒 し	
111	39	18	22	19	9	1	2	1	学 校 荒 し	
78	5	11	12	22	10	9	4	5	病 院 荒 し	
29	11	9	5	-	-	2	2	-	給 油 所 荒 し	
706	126	92	199	136	81	32	24	16	事 務 所 荒 し	
882	174	154	215	159	84	46	30	20	出 店 荒 し	
158	12	21	39	40	17	10	13	6	工 場 荒 し	
187	40	33	53	29	19	12	1	-	更 衣 室 荒 し	
990	173	112	190	183	156	62	52	62	倉 庫 荒 し	
1,103	157	105	218	229	169	94	63	68	そ の 他	
7,234	2,173	996	1,296	922	688	417	260	482	乗 り 物 盗	
1,045	147	137	271	239	145	63	26	17	自 動 車 盗	
225	102	38	26	31	19	4	1	4	オ ー ト バ イ 盗	
5,964	1,924	821	999	652	524	350	233	461	自 転 車 盗	
90,889	6,728	5,461	11,594	12,989	12,516	8,851	8,822	23,928	非 侵 入 盗	
-	-	-	-	-	-	-	-	-	職 権 盗	
2	-	-	-	-	1	1	-	-	慶 弔 盗	
10	5	-	1	-	2	1	1	-	追 出 し 盗	
158	25	17	40	35	17	4	12	8	買 物 盗	
204	45	46	55	29	19	4	2	4	訪 問 盗	
192	40	26	42	33	24	12	8	7	払 出 盗	
9	3	-	2	1	1	-	1	1	A T M ね ら い	
5	-	1	-	1	2	-	1	-	窓 口 ね ら い	
4	1	-	2	1	-	-	-	-	途 中 ね ら い	
14	2	2	3	4	1	-	1	1	室 内 ね ら い	
51	13	5	13	10	3	4	2	1	客 室 ね ら い	
39	2	3	9	4	9	2	5	5	病 室 ね ら い	
431	120	84	116	67	24	9	6	5	ひ っ た く り	
675	117	75	122	103	93	51	43	71	す り	
5,131	614	456	994	956	700	456	387	568	置 引 き	
109	32	14	22	23	7	4	1	6	仮 睡 者 ね ら い	
1,415	168	151	308	257	220	111	93	107	車 上 ね ら い	
390	92	38	62	59	35	37	26	41	部 品 ね ら い	
123	11	15	22	14	22	10	14	15	脱 衣 場 ね ら い	
169	43	11	23	44	22	15	5	6	自 動 販 売 機 ね ら い	
679	58	77	159	152	137	43	30	23	色 情 ね ら い	
227	27	12	40	35	35	29	19	30	工 事 場 ね ら い	
68,704	3,957	3,442	7,744	9,302	9,444	6,862	6,966	20,987	万 引 き	
1,452	429	274	351	236	102	32	17	11	職 場 ね ら い	
194	69	29	50	30	12	3	-	1	同 居 ね ら い	
504	29	28	65	92	109	67	53	61	さ い 銭 ね ら い	
9,998	826	655	1,349	1,501	1,475	1,094	1,129	1,969	そ の 他	

44 窃 盗 手 口 別 犯 行 時 の

手口	年齢	総 数	20 歳 未 満						
			計	14歳	15歳	16歳	17歳	18歳	19歳
窃 盗 総 数		42,873	6,727	1,677	1,636	1,507	903	538	466
侵 入 盗		763	118	22	18	29	10	17	22
空 巣		232	23	4	6	1	3	5	4
忍 込 み		32	4	-	-	-	-	2	2
居 空 き		53	7	3	-	3	1	-	-
A T M 破 り		-	-	-	-	-	-	-	-
金 庫 破 り		11	3	-	-	-	1	1	1
旅 館 荒 し		8	-	-	-	-	-	-	-
官 公 署 荒 し		2	1	-	-	1	-	-	-
学 校 荒 し		20	14	6	5	2	-	-	1
病 院 荒 し		13	1	-	-	-	1	-	-
給 油 所 荒 し		-	-	-	-	-	-	-	-
事 務 所 荒 し		40	9	-	-	4	1	3	1
出 店 荒 し		85	19	6	3	2	-	3	5
工 場 荒 し		4	-	-	-	-	-	-	-
更 衣 室 荒 し		87	18	-	3	9	1	1	4
倉 庫 荒 し		73	3	-	-	2	1	-	-
そ の 他		103	16	3	1	5	1	2	4
乗 り 物 盗		1,647	1,132	362	311	204	152	59	44
自 動 車 盗		51	11	2	1	3	2	1	2
オ ー ト バ イ 盗		168	161	51	58	24	21	1	6
自 転 車 盗		1,428	960	309	252	177	129	57	36
非 侵 入 盗		40,463	5,477	1,293	1,307	1,274	741	462	400
職 権 盗		-	-	-	-	-	-	-	-
慶 弔 盗		1	-	-	-	-	-	-	-
追 出 し 盗		4	3	-	-	1	2	-	-
買 物 盗		50	6	1	3	-	1	1	-
訪 問 盗		91	19	3	3	4	5	1	3
払 出 盗		49	6	-	1	2	1	2	-
A T M ね ら い		3	-	-	-	-	-	-	-
窓 口 ね ら い		3	1	-	-	-	-	-	1
途 中 ね ら い		-	-	-	-	-	-	-	-
室 内 ね ら い		3	1	-	1	-	-	-	-
客 室 ね ら い		25	4	-	-	-	1	2	1
病 室 ね ら い		11	1	-	-	-	1	-	-
ひ っ た く り		37	12	6	1	2	2	1	-
す り		181	16	5	3	1	2	3	2
置 引 き		1,287	71	17	9	19	10	8	8
仮 睡 者 ね ら い		10	6	1	1	1	-	1	2
車 上 ね ら い		132	16	3	4	6	1	1	1
部 品 ね ら い		17	5	1	1	2	-	1	-
脱 衣 場 ね ら い		30	1	-	1	-	-	-	-
自 動 販 売 機 ね ら い		34	29	14	8	4	2	1	-
色 情 ね ら い		3	-	-	-	-	-	-	-
工 事 場 ね ら い		10	-	-	-	-	-	-	-
万 引 き		35,351	5,069	1,222	1,239	1,188	679	406	335
職 場 ね ら い		622	95	-	11	21	18	19	26
同 居 ね ら い		44	6	-	-	-	1	4	1
さい 銭 ね ら い		26	-	-	-	-	-	-	-
そ の 他		2,439	110	20	21	23	15	11	20

年 齢 別 検 挙 人 員 (女 表)

計	20 歳 以 上								年 齢	手 口
	20~ 24歳	25~ 29歳	30~ 39歳	40~ 49歳	50~ 59歳	60~ 64歳	65~ 69歳	70歳 以 上		
36,146	2,168	1,899	4,451	5,063	4,451	3,282	3,662	11,170	窃 盗 総 数	
645	85	75	145	136	96	49	22	37	侵 入 盗	
209	31	25	46	47	31	10	7	12	空 き 巢	
28	4	6	4	6	3	4	-	1	忍 込 み	
46	4	4	10	6	9	5	4	4	居 空 き	
-	-	-	-	-	-	-	-	-	A T M 破 り	
8	3	-	2	1	1	1	-	-	金 庫 破 り	
8	1	1	1	4	1	-	-	-	旅 館 荒 し	
1	-	-	-	-	-	1	-	-	官 公 署 荒 し	
6	3	-	2	1	-	-	-	-	学 校 荒 し	
12	2	5	1	2	1	1	-	-	病 院 荒 し	
-	-	-	-	-	-	-	-	-	給 油 所 荒 し	
31	5	3	11	6	3	2	1	-	事 務 所 荒 し	
66	8	8	20	12	10	4	2	2	出 店 荒 し	
4	-	1	2	1	-	-	-	-	工 場 荒 し	
69	15	9	18	14	8	5	-	-	更 衣 室 荒 し	
70	4	5	13	15	15	7	4	7	倉 庫 荒 し	
87	5	8	15	21	14	9	4	11	そ の 他	
515	147	78	73	89	38	36	24	30	乗 り 物 盗	
40	4	7	6	14	4	4	1	-	自 動 車 盗	
7	2	2	1	2	-	-	-	-	オ ー ト バ イ 盗	
468	141	69	66	73	34	32	23	30	自 転 車 盗	
34,986	1,936	1,746	4,233	4,838	4,317	3,197	3,616	11,103	非 侵 入 盗	
-	-	-	-	-	-	-	-	-	職 権 盗	
1	-	-	-	-	-	1	-	-	慶 弔 盗	
1	-	-	-	-	-	1	-	-	追 出 し 盗	
44	4	6	9	9	8	-	3	5	買 物 盗	
72	9	13	24	12	8	2	1	3	訪 問 盗	
43	3	4	7	11	7	7	2	2	払 出 盗	
3	-	-	1	-	1	-	1	-	A T M ね ら い	
2	-	-	-	1	1	-	-	-	窓 口 ね ら い	
-	-	-	-	-	-	-	-	-	途 中 ね ら い	
2	-	-	1	-	-	-	1	-	室 内 ね ら い	
21	6	2	6	4	2	1	-	-	客 室 ね ら い	
10	1	2	1	2	3	-	-	1	病 室 ね ら い	
25	6	3	3	7	3	-	1	2	ひ っ た く り	
165	14	10	28	30	28	12	12	31	す り	
1,216	78	66	175	227	194	147	128	201	置 引 き	
4	2	2	-	-	-	-	-	-	仮 睡 者 ね ら い	
116	9	7	24	28	21	5	10	12	車 上 ね ら い	
12	2	2	2	3	2	1	-	-	部 品 ね ら い	
29	2	5	4	5	5	3	1	4	脱 衣 場 ね ら い	
5	2	-	1	-	1	1	-	-	自 動 販 売 機 ね ら い	
3	-	1	-	-	2	-	-	-	色 情 ね ら い	
10	1	-	1	-	4	-	1	3	工 事 場 ね ら い	
30,282	1,547	1,419	3,544	4,039	3,624	2,730	3,122	10,257	万 引 き	
527	134	85	120	108	51	19	7	3	職 場 ね ら い	
38	10	7	6	11	3	1	-	-	同 居 ね ら い	
26	2	1	4	3	7	4	3	2	さ い 銭 ね ら い	
2,329	104	111	272	338	342	262	323	577	そ の 他	

45 年 次 別 犯 行 時 の

罪種・年次	総 数		2 0 歳 未 満								2 0 歳 以 上		
	総数	うち) 女	計		1 4 歳・1 5 歳		1 6 歳・1 7 歳		1 8 歳・1 9 歳		計		
			計	うち) 女	計	うち) 女	計	うち) 女	計	うち) 女	計	うち) 女	
刑法犯総数	平成 1 6	389,027	84,122	135,805	33,230	52,388	13,693	53,907	14,365	29,510	5,172	253,222	50,892
	平成 1 7	386,955	84,162	124,522	29,783	49,597	12,275	48,410	12,679	26,515	4,829	262,433	54,379
	平成 1 8	384,250	81,690	113,551	26,153	45,563	11,154	43,849	10,838	24,139	4,161	270,699	55,537
	平成 1 9	365,577	79,547	103,884	24,309	43,929	11,515	38,738	9,294	21,217	3,500	261,693	55,238
	平成 2 0	339,752	73,104	91,462	20,055	39,813	9,816	33,632	7,282	18,017	2,957	248,290	53,049
	平成 2 1	332,888	70,213	90,844	18,585	41,503	9,465	32,257	6,544	17,084	2,576	242,044	51,628
	平成 2 2	322,620	69,468	86,394	17,244	39,017	8,762	30,304	5,935	17,073	2,547	236,226	52,224
	平成 2 3	305,631	65,594	78,186	14,977	35,556	7,740	27,592	5,184	15,038	2,053	227,445	50,617
	平成 2 4	287,021	60,402	65,983	11,670	28,723	5,647	23,671	4,161	13,589	1,862	221,038	48,732
平成 2 5	262,486	54,877	56,901	9,427	25,228	4,597	20,063	3,302	11,610	1,528	205,585	45,450	
殺人	平成 1 6	1,391	281	60	11	11	2	17	4	32	5	1,331	270
	平成 1 7	1,338	274	71	17	13	2	23	7	35	8	1,267	257
	平成 1 8	1,241	246	73	10	15	2	32	2	26	6	1,168	236
	平成 1 9	1,161	272	64	15	8	1	23	4	33	10	1,097	257
	平成 2 0	1,211	296	51	7	7	1	21	4	23	2	1,160	289
	平成 2 1	1,036	209	53	11	12	3	17	6	24	2	983	198
	平成 2 2	999	220	46	13	7	2	15	7	24	4	953	207
	平成 2 3	971	238	57	15	11	1	15	4	31	10	914	223
	平成 2 4	899	224	47	12	6	1	18	6	23	5	852	212
平成 2 5	906	206	53	4	6	-	26	1	21	3	853	202	
強盗	平成 1 6	4,154	239	1,305	92	260	31	548	41	497	20	2,849	147
	平成 1 7	3,844	290	1,159	130	237	30	487	70	435	30	2,685	160
	平成 1 8	3,335	254	913	104	162	27	409	53	342	24	2,422	150
	平成 1 9	2,985	212	786	50	174	24	326	13	286	13	2,199	162
	平成 2 0	2,813	196	730	51	153	12	280	20	297	19	2,083	145
	平成 2 1	3,069	218	722	66	149	21	277	19	296	26	2,347	152
	平成 2 2	2,568	176	576	35	107	8	213	13	256	14	1,992	141
	平成 2 3	2,431	158	607	27	141	10	237	8	229	9	1,824	131
	平成 2 4	2,430	186	622	39	104	11	268	15	250	13	1,808	147
平成 2 5	2,255	190	556	45	122	17	233	22	201	6	1,699	145	
強姦	平成 1 6	1,107	8	159	3	26	-	42	3	91	-	948	5
	平成 1 7	1,074	12	152	5	26	1	40	2	86	2	922	7
	平成 1 8	1,058	5	120	-	21	-	36	-	63	-	938	5
	平成 1 9	1,013	5	129	4	29	-	44	2	56	2	884	1
	平成 2 0	951	5	132	2	20	-	51	1	61	1	819	3
	平成 2 1	918	10	128	6	17	3	46	3	65	-	790	4
	平成 2 2	803	1	123	-	19	-	39	-	65	-	680	1
	平成 2 3	768	2	72	-	14	-	23	-	35	-	696	2
	平成 2 4	858	8	136	6	38	1	45	3	53	2	722	2
平成 2 5	937	7	135	1	25	-	44	-	66	1	802	6	
暴行	平成 1 6	11,002	727	1,627	229	655	131	554	71	418	27	9,375	498
	平成 1 7	13,970	883	1,545	179	662	102	460	52	423	25	12,425	704
	平成 1 8	19,802	1,281	1,513	195	680	107	491	61	342	27	18,289	1,086
	平成 1 9	21,808	1,484	1,593	199	734	115	513	54	346	30	20,215	1,285
	平成 2 0	22,379	1,624	1,548	194	712	117	487	55	349	22	20,831	1,430
	平成 2 1	21,376	1,546	1,333	142	632	77	398	46	303	19	20,043	1,404
	平成 2 2	22,076	1,688	1,288	129	646	69	340	37	302	23	20,788	1,559
	平成 2 3	21,999	1,708	1,213	116	565	68	352	30	296	18	20,786	1,592
	平成 2 4	23,610	1,905	1,496	137	733	67	413	44	350	26	22,114	1,768
平成 2 5	22,744	1,829	1,492	135	699	71	411	37	382	27	21,252	1,694	
傷害	平成 1 6	27,069	2,023	6,482	1,038	2,750	568	2,137	359	1,595	111	20,587	985
	平成 1 7	27,130	2,096	6,161	922	2,813	521	2,034	311	1,314	90	20,969	1,174
	平成 1 8	27,075	2,095	5,972	862	2,801	503	1,937	269	1,234	90	21,103	1,233
	平成 1 9	25,458	2,041	5,639	828	2,526	473	1,894	268	1,219	87	19,819	1,213
	平成 2 0	23,164	1,805	5,247	765	2,413	432	1,744	245	1,090	88	17,917	1,040
	平成 2 1	22,253	1,732	4,844	645	2,341	379	1,541	205	962	61	17,409	1,087
	平成 2 2	22,030	1,724	4,939	654	2,455	424	1,514	182	970	48	17,091	1,070
	平成 2 3	21,572	1,771	4,753	663	2,381	419	1,453	194	919	50	16,819	1,108
	平成 2 4	23,752	1,738	4,983	564	2,355	339	1,556	153	1,072	72	18,769	1,174
平成 2 5	23,527	1,865	4,672	576	2,152	293	1,507	176	1,013	107	18,855	1,289	

年 齢 ・ 性 別 検 挙 人 員

20歳以下		20歳以上		30歳以下		30歳以上		40歳以下		40歳以上		罪種・年次
20歳～24歳		25歳～29歳		30歳～39歳		40歳～49歳		50歳～59歳		60歳以上		
計	うち) 女	計	うち) 女	計	うち) 女	計	うち) 女	計	うち) 女	計	うち) 女	
41,634	6,493	26,958	4,421	45,533	7,928	35,712	6,780	46,975	9,206	56,410	16,064	平成16
40,491	6,519	26,441	4,438	47,164	8,308	37,068	7,314	48,019	9,545	63,250	18,255	平成17
39,708	6,353	26,891	4,436	49,796	8,639	38,231	7,312	48,620	9,421	67,453	19,376	平成18
36,335	5,967	25,162	4,197	47,855	8,467	37,416	7,200	45,727	9,253	69,198	20,154	平成19
31,859	5,199	23,496	3,840	45,346	8,340	36,873	7,026	41,334	8,157	69,382	20,487	平成20
31,112	4,923	23,239	3,770	44,149	7,995	37,178	6,999	37,862	7,465	68,504	20,476	平成21
29,607	4,771	22,415	3,681	42,934	7,904	37,381	7,400	35,164	7,255	68,725	21,213	平成22
27,182	4,146	20,734	3,355	40,312	7,349	36,767	7,326	32,396	6,742	70,054	21,699	平成23
25,758	3,810	20,007	3,170	39,373	7,058	37,419	7,400	30,216	6,164	68,265	21,130	平成24
23,787	3,289	18,353	2,887	36,631	6,427	36,051	7,095	27,637	5,745	63,126	20,007	平成25
133	21	166	32	322	74	216	41	240	45	254	57	平成16
111	18	142	27	303	80	219	55	247	44	245	33	平成17
116	25	99	19	268	75	209	48	226	35	250	34	平成18
88	19	109	29	294	77	185	54	199	39	222	39	平成19
104	32	96	30	279	82	224	61	199	43	258	41	平成20
78	15	109	26	219	49	189	35	165	33	223	40	平成21
77	15	93	14	192	51	181	43	144	27	266	57	平成22
77	20	86	24	184	65	181	49	141	24	245	41	平成23
63	13	79	20	174	55	182	54	125	27	229	43	平成24
75	16	88	24	178	53	182	38	105	26	225	45	平成25
730	43	469	18	722	48	381	12	352	17	195	9	平成16
703	36	443	35	625	39	413	19	309	19	192	12	平成17
599	31	411	23	616	34	340	27	283	26	173	9	平成18
508	31	340	30	541	38	341	26	271	27	198	10	平成19
463	31	295	12	490	46	391	27	244	12	200	17	平成20
488	27	371	24	531	35	443	28	292	19	222	19	平成21
435	30	311	17	504	45	310	20	234	15	198	14	平成22
413	19	280	16	414	36	336	31	184	11	197	18	平成23
414	21	284	16	420	28	292	26	186	22	212	34	平成24
374	21	218	16	427	37	316	25	152	24	212	22	平成25
247	3	191	-	274	2	116	-	83	-	37	-	平成16
218	2	174	-	308	3	118	2	75	-	29	-	平成17
211	2	173	-	310	1	123	1	81	1	40	-	平成18
202	-	165	1	278	-	133	-	69	-	37	-	平成19
160	-	164	1	275	2	120	-	56	-	44	-	平成20
182	2	135	-	232	-	141	1	57	-	43	1	平成21
147	-	128	1	231	-	81	-	55	-	38	-	平成22
123	1	118	1	230	-	123	-	58	-	44	-	平成23
146	1	118	-	251	1	118	-	50	-	39	-	平成24
177	1	128	1	244	3	150	1	58	-	45	-	平成25
932	41	1,117	63	2,470	141	1,771	92	1,918	99	1,167	62	平成16
1,247	61	1,401	83	3,336	198	2,273	128	2,487	141	1,681	93	平成17
1,753	98	1,974	120	4,843	308	3,455	229	3,620	183	2,644	148	平成18
1,831	110	2,187	164	5,281	356	3,881	263	3,885	226	3,150	166	平成19
1,778	126	2,102	150	5,289	395	4,212	291	3,822	242	3,628	226	平成20
1,708	150	1,980	131	4,846	359	4,244	326	3,318	187	3,947	251	平成21
1,677	138	2,016	174	5,084	456	4,516	333	3,313	225	4,182	233	平成22
1,551	141	1,936	168	4,897	455	4,595	387	3,208	180	4,599	261	平成23
1,616	138	1,930	180	5,115	442	5,140	436	3,324	226	4,989	346	平成24
1,708	147	1,786	168	4,637	417	5,057	421	3,243	221	4,821	320	平成25
3,256	126	3,001	119	5,704	300	3,284	159	3,407	187	1,935	94	平成16
3,068	150	2,990	138	5,855	336	3,587	219	3,399	204	2,070	127	平成17
2,869	162	2,952	147	6,085	340	3,729	239	3,385	196	2,083	149	平成18
2,569	137	2,627	149	5,926	382	3,572	220	2,994	185	2,131	140	平成19
2,241	86	2,397	129	5,208	350	3,455	200	2,567	139	2,049	136	平成20
2,186	123	2,311	126	4,904	309	3,479	223	2,324	157	2,205	149	平成21
1,917	119	2,185	124	4,860	317	3,594	245	2,257	133	2,278	132	平成22
1,970	125	2,086	115	4,562	319	3,700	247	2,075	155	2,426	147	平成23
2,096	100	2,236	133	5,168	308	4,277	312	2,270	150	2,722	171	平成24
2,192	116	2,234	147	5,033	373	4,391	282	2,304	171	2,701	200	平成25

刑法犯総数

殺人

強盗

強姦

暴行

傷害

45 年 次 別 犯 行 時 の

罪種・年次	総 数		20歳未満								20歳以上		
	総数	うち) 女	計		14歳・15歳		16歳・17歳		18歳・19歳		計		
			計	うち) 女	計	うち) 女	計	うち) 女	計	うち) 女	計	うち) 女	
脅迫	平成16	1,388	81	112	27	41	11	38	10	33	6	1,276	54
	平成17	1,522	68	139	10	41	4	54	5	44	1	1,383	58
	平成18	1,693	96	150	15	45	5	58	7	47	3	1,543	81
	平成19	1,684	108	118	25	40	12	49	11	29	2	1,566	83
	平成20	1,824	118	152	27	51	16	65	9	36	2	1,672	91
	平成21	1,562	90	111	11	47	5	32	6	32	-	1,451	79
	平成22	1,613	87	143	21	74	12	33	5	36	4	1,470	66
	平成23	1,663	104	127	13	49	6	34	2	44	5	1,536	91
	平成24	2,145	129	142	13	65	5	36	5	41	3	2,003	116
平成25	2,377	152	174	16	54	9	56	5	64	2	2,203	136	
恐喝	平成16	7,063	569	3,101	364	1,261	197	1,199	123	641	44	3,962	205
	平成17	6,439	534	2,641	337	1,106	171	1,025	124	510	42	3,798	197
	平成18	5,780	490	2,134	287	828	116	864	123	442	48	3,646	203
	平成19	5,054	389	1,847	201	740	101	694	77	413	23	3,207	188
	平成20	4,474	301	1,675	162	655	79	644	57	376	26	2,799	139
	平成21	3,961	244	1,368	126	541	63	527	48	300	15	2,593	118
	平成22	3,761	235	1,392	122	567	65	534	34	291	23	2,369	113
	平成23	3,324	238	1,225	140	497	84	460	40	268	16	2,099	98
	平成24	3,050	196	1,133	100	415	45	428	34	290	21	1,917	96
平成25	2,561	189	898	98	340	55	326	29	232	14	1,663	91	
窃盗	平成16	195,151	60,128	76,960	22,620	32,179	9,495	31,787	10,021	12,994	3,104	118,191	37,508
	平成17	194,119	60,462	71,450	20,503	30,420	8,475	28,925	8,996	12,105	3,032	122,669	39,959
	平成18	187,654	57,401	62,951	17,275	27,099	7,501	25,097	7,264	10,755	2,510	124,703	40,126
	平成19	180,446	56,440	58,418	16,298	26,738	7,857	22,331	6,365	9,349	2,076	122,028	40,142
	平成20	174,738	53,976	52,785	13,852	24,717	6,884	19,843	5,084	8,225	1,884	121,953	40,124
	平成21	175,823	52,699	55,047	13,213	27,017	6,922	19,796	4,659	8,234	1,632	120,776	39,486
	平成22	175,214	53,483	52,674	12,409	25,162	6,385	19,067	4,380	8,445	1,644	122,540	41,074
	平成23	168,514	51,247	47,999	10,946	23,230	5,688	17,373	3,902	7,396	1,356	120,515	40,301
	平成24	153,864	47,049	38,602	8,236	18,021	4,029	14,255	3,005	6,326	1,202	115,262	38,813
平成25	138,947	42,873	33,321	6,727	15,742	3,313	12,087	2,410	5,492	1,004	105,626	36,146	
詐欺	平成16	11,238	1,695	1,127	305	190	57	418	114	519	134	10,111	1,390
	平成17	11,648	1,925	1,070	350	128	41	425	162	517	147	10,578	1,575
	平成18	12,406	2,137	1,227	424	179	69	512	196	536	159	11,179	1,713
	平成19	12,113	2,189	1,106	390	156	73	431	146	519	171	11,007	1,799
	平成20	12,036	2,015	1,052	349	203	68	382	153	467	128	10,984	1,666
	平成21	12,542	2,154	1,087	346	190	63	439	144	458	139	11,455	1,808
	平成22	11,306	1,963	918	304	173	68	314	108	431	128	10,388	1,659
	平成23	10,569	1,771	899	250	158	40	326	74	415	136	9,670	1,521
	平成24	10,997	1,766	876	256	121	42	330	92	425	122	10,121	1,510
平成25	10,827	1,684	793	167	118	25	326	70	349	72	10,034	1,517	
横領	平成16	1,210	205	54	14	24	6	20	4	10	4	1,156	191
	平成17	1,111	166	28	2	5	-	10	1	13	1	1,083	164
	平成18	1,252	179	33	6	4	-	11	2	18	4	1,219	173
	平成19	1,104	162	26	5	4	1	5	1	17	3	1,078	157
	平成20	1,140	180	41	5	17	2	8	1	16	2	1,099	175
	平成21	1,073	203	42	7	13	2	10	2	19	3	1,031	196
	平成22	1,091	181	43	5	15	2	17	3	11	-	1,048	176
	平成23	1,060	168	38	3	14	2	11	1	13	-	1,022	165
	平成24	1,078	195	25	-	3	-	12	-	10	-	1,053	195
平成25	1,032	196	25	2	7	1	6	-	12	1	1,007	194	
賭博	平成16	1,422	248	26	4	-	-	4	-	22	4	1,396	244
	平成17	1,771	273	28	7	3	-	5	-	20	7	1,743	266
	平成18	1,379	214	21	4	1	-	7	2	13	2	1,358	210
	平成19	1,529	239	10	3	-	-	-	-	10	3	1,519	236
	平成20	1,359	172	21	5	1	-	6	3	14	2	1,338	167
	平成21	1,376	133	12	1	-	-	3	1	9	-	1,364	132
	平成22	1,312	175	23	4	1	-	11	-	11	4	1,289	171
	平成23	903	72	11	1	-	-	5	-	6	1	892	71
	平成24	876	94	14	2	-	-	-	-	14	2	862	92
平成25	725	78	8	-	-	-	1	-	7	-	717	78	

年 齢 ・ 性 別 検 挙 人 員 (つ づ き)

20歳以上												罪種・年次
20歳～24歳		25歳～29歳		30歳～39歳		40歳～49歳		50歳～59歳		60歳以上		
計	うち) 女	計	うち) 女	計	うち) 女	計	うち) 女	計	うち) 女	計	うち) 女	
106	4	110	6	287	17	240	10	334	15	199	2	平成16
95	3	117	6	311	17	257	10	356	18	247	4	平成17
94	7	142	12	384	28	290	14	356	15	277	5	平成18
113	3	130	12	341	34	297	16	341	12	344	6	平成19
112	14	146	12	354	21	365	23	350	11	345	10	平成20
85	5	121	13	312	22	321	17	263	10	349	12	平成21
90	8	114	4	311	20	320	17	263	7	372	10	平成22
84	8	109	14	292	22	384	22	258	14	409	11	平成23
135	20	189	11	438	33	439	26	297	10	505	16	平成24
152	10	185	13	445	37	503	40	351	17	567	19	平成25
926	49	652	32	1,144	61	560	32	500	24	180	7	平成16
845	48	562	31	1,143	49	565	38	488	17	195	14	平成17
768	45	601	34	1,030	55	605	38	439	22	203	9	平成18
653	44	467	33	943	53	568	28	400	21	176	9	平成19
459	49	355	13	827	33	591	20	353	14	214	10	平成20
464	29	415	19	722	23	532	24	266	12	194	11	平成21
386	23	309	12	619	31	548	21	280	15	227	11	平成22
359	15	238	16	564	26	514	29	235	5	189	7	平成23
371	21	254	13	529	35	424	20	185	2	154	5	平成24
291	21	199	12	436	24	382	20	181	9	174	5	平成25
16,733	4,012	11,141	3,118	18,763	5,571	15,541	4,448	21,630	6,458	34,383	13,901	平成16
16,485	4,080	10,861	3,084	19,151	5,769	15,944	4,737	21,989	6,502	38,239	15,787	平成17
15,839	3,748	10,677	3,001	19,665	5,889	16,000	4,639	22,093	6,444	40,429	16,405	平成18
14,680	3,583	9,909	2,764	18,493	5,691	15,600	4,620	21,349	6,298	41,997	17,186	平成19
13,227	3,293	9,528	2,640	18,376	5,809	16,027	4,781	20,407	5,861	44,388	17,740	平成20
13,274	3,017	9,573	2,563	18,393	5,677	16,203	4,791	19,128	5,522	44,205	17,916	平成21
13,251	3,040	9,512	2,538	18,222	5,669	16,930	5,329	18,470	5,549	46,155	18,949	平成22
12,202	2,706	9,098	2,345	17,402	5,245	16,509	5,288	17,421	5,241	47,883	19,476	平成23
11,326	2,445	8,386	2,167	16,167	5,039	16,419	5,293	15,865	4,794	47,099	19,075	平成24
10,300	2,168	7,503	1,899	14,636	4,451	15,335	5,063	14,102	4,451	43,750	18,114	平成25
1,449	256	1,164	197	2,265	309	1,895	220	2,051	215	1,287	193	平成16
1,549	274	1,209	196	2,394	347	1,969	271	2,048	289	1,409	198	平成17
1,664	327	1,271	197	2,462	394	1,975	285	2,174	253	1,633	257	平成18
1,500	310	1,258	219	2,450	400	2,120	326	2,088	287	1,591	257	平成19
1,594	306	1,339	189	2,388	350	2,040	286	1,984	265	1,639	270	平成20
1,631	354	1,467	231	2,554	391	2,191	340	1,905	251	1,707	241	平成21
1,433	335	1,283	212	2,301	355	2,140	307	1,658	228	1,573	222	平成22
1,221	261	1,140	169	2,141	309	2,048	277	1,552	241	1,568	264	平成23
1,353	228	1,221	188	2,184	289	2,165	300	1,565	233	1,633	272	平成24
1,400	211	1,193	169	2,276	318	2,108	332	1,533	221	1,524	266	平成25
50	7	94	13	262	43	299	44	318	62	133	22	平成16
64	6	91	11	259	43	307	43	228	41	134	20	平成17
78	9	107	19	296	40	323	49	299	42	116	14	平成18
60	6	83	13	292	39	271	45	226	34	146	20	平成19
78	11	90	12	275	37	287	53	253	40	116	22	平成20
55	12	95	18	233	43	254	50	222	42	172	31	平成21
58	9	82	13	243	41	248	38	237	48	180	27	平成22
56	6	91	14	246	34	268	45	204	36	157	30	平成23
68	8	90	12	217	32	295	58	219	40	164	45	平成24
62	9	75	12	245	36	256	71	213	45	156	21	平成25
180	46	267	46	354	48	232	43	225	38	138	23	平成16
131	31	215	35	487	77	341	53	354	41	215	29	平成17
108	25	186	40	394	48	255	41	252	30	163	26	平成18
122	29	189	37	436	64	280	38	314	44	178	24	平成19
118	14	203	18	438	47	233	30	192	34	154	24	平成20
133	17	217	18	461	30	299	29	158	22	96	16	平成21
111	8	230	21	460	51	231	40	131	28	126	23	平成22
72	9	148	10	295	15	129	17	122	6	126	14	平成23
66	6	119	7	275	23	184	23	84	11	134	22	平成24
46	7	86	9	200	16	180	13	99	10	106	23	平成25

脅迫

恐喝

窃盗

詐欺

横領

賭博

46 罪 種 別 初 犯 者 ・ 再 犯 者 別

罪 種	前回処分	総 数	初犯者	再犯者 注1)	再 犯 者 の 前 回 処 分 注 2)									
					未 決				既 決 (執 行 終 了)					
					保釈 中	勾留 停止 中	試験 観察 中	その 他	懲役 禁錮	罰金・ 拘留・ 科料	各種 少年院 退院	保護 観察 (少年)	児童自立 支援施設 ・児童 養護施設 退所	執行 停止 中
刑法犯総数(交通業過を除く)		262,486	139,848	122,638	158	26	192	4,087	17,646	14,706	1,518	3,684	94	113
凶 悪 犯		4,647	1,905	2,742	3	3	8	199	610	287	85	145	3	4
殺 人		906	512	394	1	-	-	24	115	67	3	9	-	-
殺 嬰 児		857	480	377	1	-	-	24	113	62	3	9	-	-
殺 人 予 備		11	11	-	-	-	-	-	-	-	-	-	-	-
自 殺 関 与		22	12	10	-	-	-	-	1	4	-	-	-	-
強 盗		16	9	7	-	-	-	-	1	1	-	-	-	-
強 盗 殺 人		2,255	670	1,585	2	1	5	111	336	130	62	105	2	4
強 盗 傷 人		39	7	32	-	-	-	9	9	3	1	-	-	-
強 盗 強 姦		1,016	281	735	-	1	3	53	127	56	30	68	2	1
強 盗 ・ 準 強 盗		31	8	23	-	-	-	3	8	2	1	1	-	-
放 火		1,169	374	795	2	-	2	46	192	69	30	36	-	3
強 盗 放 火		549	298	251	-	1	-	18	57	34	2	4	-	-
粗 暴 犯		937	425	512	-	1	3	46	102	56	18	27	1	-
粗 暴 犯 集 合		51,274	26,272	25,002	25	7	42	709	3,967	4,504	513	1,128	25	20
凶 器 準 備		65	17	48	-	-	-	6	-	2	3	13	-	-
暴 行 害 害		22,744	13,606	9,138	11	1	6	153	1,300	1,802	121	297	2	6
傷 害 致 死		23,527	10,969	12,558	8	3	28	432	1,928	2,225	307	667	16	13
う ち) 傷 害 致 死		127	53	74	-	1	-	-	13	16	1	2	-	-
脅 迫		2,377	939	1,438	2	2	1	35	339	298	18	31	2	1
恐 喝		2,561	741	1,820	4	1	7	83	400	177	64	120	5	-
窃 犯		138,947	72,211	66,736	84	7	88	2,220	8,601	6,234	607	1,529	42	61
侵 入 盗 犯		9,063	2,958	6,105	15	2	9	239	1,845	484	147	250	6	14
乗 り 物 盗 犯		17,852	10,867	6,985	8	2	28	536	589	306	121	354	18	3
非 侵 入 盗 犯		112,032	58,386	53,646	61	3	51	1,445	6,167	5,444	339	925	18	44
知 能 犯		13,523	6,259	7,264	17	4	10	262	1,892	847	93	201	5	11
詐 欺		10,827	4,531	6,296	16	4	10	233	1,685	678	87	183	5	11
横 領		1,032	678	354	-	-	-	10	73	57	2	3	-	-
横 領		366	186	180	-	-	-	5	43	25	2	1	-	-
業 務 上 横 領		666	492	174	-	-	-	5	30	32	-	2	-	-
偽 造		1,562	972	590	1	-	-	18	127	107	4	15	-	-
通 貨 偽 造		51	35	16	-	-	-	1	5	1	-	1	-	-
文 書 偽 造		1,421	879	542	1	-	-	16	118	102	4	8	-	-
支 払 用 カ ー ド 偽 造		5	2	3	-	-	-	-	-	-	-	-	-	-
有 価 証 券 偽 造		38	25	13	-	-	-	-	1	2	-	3	-	-
印 章 偽 造		47	31	16	-	-	-	1	3	2	-	3	-	-
汚 職		59	46	13	-	-	-	1	5	3	-	-	-	-
う ち) 賄 賂		48	35	13	-	-	-	1	5	3	-	-	-	-
あ っ せ ん 利 得 処 罰 法		2	2	-	-	-	-	-	-	-	-	-	-	-
背 任		41	30	11	-	-	-	-	2	2	-	-	-	-
風 俗 犯		5,770	3,278	2,492	4	-	1	72	462	621	37	64	-	-
賭 博		725	447	278	-	-	-	1	62	67	-	9	-	-
普 通 賭 博		451	317	134	-	-	-	1	31	39	-	3	-	-
常 習 賭 博		152	74	78	-	-	-	-	16	18	-	3	-	-
賭 博 開 張 等		122	56	66	-	-	-	-	15	10	-	3	-	-
わ い せ つ		5,045	2,831	2,214	4	-	1	71	400	554	37	55	-	-
う ち) 強 制 わ い せ つ		2,487	1,333	1,154	2	-	1	51	213	229	27	39	-	-
う ち) 公 然 わ い せ つ		1,662	868	794	2	-	-	14	122	278	7	11	-	-
そ の 他 の 刑 法 犯		48,325	29,923	18,402	25	5	43	625	2,114	2,213	183	617	19	17
う ち) 占 有 離 脱 物 横 領		29,556	20,230	9,326	6	-	12	286	699	761	53	236	7	7
う ち) 公 務 執 行 妨 害		2,540	917	1,623	5	-	4	40	298	313	27	65	3	-
う ち) 住 居 侵 入		5,157	2,822	2,335	3	2	10	104	357	290	31	101	5	-
う ち) 逮 捕 監 禁		345	96	249	1	-	-	3	57	40	16	12	-	-
う ち) 略 取 誘 拐 ・ 人 身 売 買		154	89	65	-	-	-	-	14	12	2	1	1	1
う ち) 盗 品 等		1,745	1,091	654	1	1	3	27	96	48	8	32	2	-
う ち) 器 物 損 壊 等		6,042	2,957	3,085	6	2	12	123	434	536	37	124	1	8

注1 「再犯者」とは、刑法犯、特別法犯(道路交通法違反を除く。)の別を問わず、前科又は前歴を有するものをいう。

再 犯 者 の 前 回 処 分 別 検 挙 人 員

再 犯 者 の 前 回 処 分 注 2)													前回処分	罪 種
既 決 (そ の 他)				そ の 他										
仮出獄 執行 猶予中	各種 少年院 仮退院中	保護 観察中 (少年)	児童自立 支援施設 退院児童 養護施設 収容中	その他	起訴 猶予	審判 不開始	不処分	微罪 処分	児童相 談所送 致(触 法少年 のみ)	児童 相談所 等通告 (触法少 年のみ)	警察限 り(触 法少年 のみ)	その他		
3,092	132	2,256	71	1,857	21,317	10,841	5,784	21,108	80	822	820	12,234	刑法犯総数(交通業過を除く)	
94	10	55	1	46	334	240	148	160	-	11	13	283	凶 悪 犯	
11	1	-	-	4	58	25	19	18	-	-	-	39	殺 人	
10	1	-	-	3	56	24	19	16	-	-	-	36	殺 人	
-	-	-	-	-	-	-	-	-	-	-	-	-	嬰 児 殺 人	
-	-	-	-	1	1	1	-	1	-	-	-	1	殺 人 予 備	
1	-	-	-	-	1	-	-	1	-	-	-	2	自 殺 関 与	
56	6	46	1	24	160	157	87	103	-	9	11	167	強 盗	
2	-	-	-	-	2	3	-	-	-	-	-	3	強 盗 殺 人	
22	3	32	1	14	59	88	52	36	-	5	4	78	強 盗 傷 人	
-	-	-	-	-	-	3	1	1	-	-	-	3	強 盗 強 姦	
32	3	14	-	10	99	63	34	66	-	4	7	83	強 盗 ・ 準 強 盗	
8	2	1	-	5	41	11	11	22	-	2	2	30	放 火	
19	1	8	-	13	75	47	31	17	-	-	-	47	強 姦	
530	51	583	14	481	4,176	2,036	1,483	1,773	18	221	143	2,553	粗 暴 犯	
-	-	4	-	6	2	6	4	-	-	1	-	1	凶 器 準 備 集 合	
152	5	112	3	157	1,725	670	550	964	3	36	22	1,040	暴 行	
268	34	357	7	236	1,965	1,133	744	700	13	152	101	1,221	傷 害	
-	-	1	-	-	14	5	4	4	-	2	-	11	うち) 傷 害 致 死	
57	2	11	1	30	259	68	62	83	-	5	-	131	脅 迫	
53	10	99	3	52	225	159	123	26	2	27	20	160	恐 喝	
1,771	51	1,187	46	864	12,084	5,536	2,685	15,797	41	411	473	6,317	窃 盗 犯	
305	9	112	5	101	863	432	296	446	5	38	31	451	侵 入 盗	
129	17	435	18	121	604	1,496	465	656	18	159	189	713	乗 り 物 盗	
1,337	25	640	23	642	10,617	3,608	1,924	14,695	18	214	253	5,153	非 侵 入 盗	
271	2	66	3	161	1,390	370	319	558	1	12	7	762	知 能 犯	
232	2	61	2	138	1,198	321	273	492	1	12	7	645	詐 欺	
21	-	2	-	5	76	23	14	32	-	-	-	36	横 領	
15	-	2	-	1	34	13	8	14	-	-	-	17	横 領	
6	-	-	-	4	42	10	6	18	-	-	-	19	業 務 上 横 領	
17	-	3	1	18	110	25	31	33	-	-	-	80	偽 造	
1	-	-	-	-	3	1	-	-	-	-	-	3	通 貨 偽 造	
15	-	2	-	16	102	21	30	32	-	-	-	75	文 書 偽 造	
-	-	-	-	1	2	-	-	-	-	-	-	-	支 払 用 カ ー ド 偽 造	
-	-	1	-	-	2	2	-	1	-	-	-	1	有 価 証 券 偽 造	
1	-	-	1	1	1	1	1	-	-	-	-	1	印 章 偽 造	
-	-	-	-	-	2	-	-	1	-	-	-	1	汚 職	
-	-	-	-	-	2	-	-	1	-	-	-	1	うち) 賄 賂	
-	-	-	-	-	-	-	-	-	-	-	-	-	あ っ せ ん 利 得 処 罰 法	
1	-	-	-	-	4	1	1	-	-	-	-	-	背 任	
79	1	12	-	51	389	158	111	155	1	5	9	260	風 俗 犯	
11	-	-	-	7	61	15	18	5	-	-	-	22	賭 博	
5	-	-	-	3	25	9	10	2	-	-	-	6	普 通 賭 博	
2	-	-	-	2	18	4	1	3	-	-	-	11	常 習 賭 博	
4	-	-	-	2	18	2	7	-	-	-	-	5	賭 博 開 張 等	
68	1	12	-	44	328	143	93	150	1	5	9	238	わ い せ つ	
35	1	8	-	14	173	91	53	84	1	2	6	124	うち) 強 制 わ い せ つ	
25	-	4	-	16	117	27	35	49	-	3	3	81	うち) 公 然 わ い せ つ	
347	17	353	7	254	2,944	2,501	1,038	2,665	19	162	175	2,059	そ の 他 の 刑 法 犯	
122	4	134	2	95	1,507	1,560	481	2,050	6	69	82	1,147	うち) 占 有 離 脱 物 横 領	
38	2	28	1	18	305	91	93	108	3	6	1	174	うち) 公 務 執 行 妨 害	
71	3	74	1	43	329	325	156	144	3	41	41	201	うち) 住 居 侵 入	
14	-	5	1	5	38	19	10	4	-	-	-	24	うち) 逮 捕 監 禁	
3	-	1	-	1	13	4	5	2	-	-	-	5	うち) 略 取 誘 拐 ・ 人 身 売 買	
8	-	21	-	10	71	122	56	58	2	10	12	66	うち) 盗 品 等	
65	4	68	2	53	522	284	171	237	4	28	27	337	うち) 器 物 損 壊 等	

2 「前回処分」とは、前科又は前歴の対象となった犯罪についての処分をいい、前科又は前歴を二つ以上有する被疑者については、前科又は前歴の対象となった直近の犯罪についての処分等をいう。

47 罪 種 別 前 科 数 別

前科 罪 種	総 数	前科 なし	前 科							
			計	1 犯		2 犯				
				計	同一罪種 の前科 なし 注2)	同一罪種 の前科 1犯	計	同一罪種 の前科 なし	同一罪種 の前科 1犯	同一罪種 の前科 2犯
刑法犯総数(交通業過を除く)	206,017	144,730	61,287	24,033	14,858	9,175	11,737	5,477	2,752	3,508
凶 悪 犯	3,861	2,370	1,491	509	459	50	281	239	31	11
殺 人	854	576	278	84	80	4	48	47	1	-
殺 人 予 備	808	541	267	76	72	4	48	47	1	-
嬰 児 殺 害	10	10	-	-	-	-	-	-	-	-
自 殺 関 与	20	13	7	4	4	-	-	-	-	-
強 盗	1,708	927	781	243	214	29	142	118	18	6
強 盗 殺 人	30	12	18	4	4	-	4	4	-	-
強 盗 傷 人	663	357	306	99	93	6	50	42	6	2
強 盗 強 姦	29	15	14	2	2	-	3	2	-	1
強 盗 ・ 準 強 盗	986	543	443	138	115	23	85	70	12	3
放 火	486	326	160	64	57	7	27	23	4	-
強 姦	813	541	272	118	108	10	64	51	8	5
粗 暴 犯	44,064	29,916	14,148	5,616	4,163	1,453	2,661	1,619	731	311
凶 器 準 備 集 合	14	10	4	2	2	-	1	1	-	-
暴 行	21,267	15,965	5,302	2,403	1,873	530	981	628	240	113
傷 害	18,900	12,062	6,838	2,661	1,802	859	1,319	693	444	182
うち) 傷 害 致 死	119	71	48	22	18	4	8	6	-	2
脅 迫	2,203	1,174	1,029	309	294	15	190	161	21	8
脅 喝	1,680	705	975	241	192	49	170	136	26	8
窃 盗 犯	105,813	75,128	30,685	12,051	5,385	6,666	6,076	1,606	1,544	2,926
侵 入 盗	7,562	3,868	3,694	1,108	507	601	659	194	204	261
乗 り 物 盗	7,273	5,427	1,846	673	411	262	335	145	105	85
非 侵 入 盗	90,978	65,833	25,145	10,270	4,467	5,803	5,082	1,267	1,235	2,580
知 能 犯	12,645	7,855	4,790	1,579	1,325	254	821	595	146	80
詐 欺	10,065	5,906	4,159	1,315	1,074	241	698	481	139	78
横 領	1,011	780	231	105	98	7	42	35	6	1
横 領	349	222	127	49	46	3	21	18	3	-
業 務 上 横 領	662	558	104	56	52	4	21	17	3	1
偽 造	1,467	1,084	383	149	143	6	79	77	1	1
通 貨 偽 造	45	35	10	6	6	-	1	1	-	-
文 書 偽 造	1,349	993	356	139	133	6	71	69	1	1
支 払 用 カ ー ド 偽 造	5	3	2	1	1	-	1	1	-	-
有 価 証 券 偽 造	24	18	6	-	-	-	3	3	-	-
印 章 偽 造	44	35	9	3	3	-	3	3	-	-
汚 職	59	49	10	5	5	-	1	1	-	-
うち) 賄 賂	48	38	10	5	5	-	1	1	-	-
あ っ せ ん 利 得 処 罰 法	2	2	-	-	-	-	-	-	-	-
背 任	41	34	7	5	5	-	1	1	-	-
風 俗 犯	5,247	3,615	1,632	778	541	237	321	195	57	69
賭 博	717	529	188	86	65	21	44	29	5	10
普 通 賭 博	446	349	97	43	38	5	29	24	1	4
常 習 賭 博	149	103	46	21	14	7	7	2	2	3
賭 博 開 張 等	122	77	45	22	13	9	8	3	2	3
わ い せ つ	4,530	3,086	1,444	692	476	216	277	166	52	59
うち) 強 制 わ い せ つ	2,155	1,462	693	329	259	70	135	93	21	21
うち) 公 然 わ い せ つ	1,546	971	575	265	140	125	114	48	29	37
そ の 他 の 刑 法 犯	34,387	25,846	8,541	3,500	2,985	515	1,577	1,223	243	111
うち) 占 有 離 脱 物 横 領	20,428	16,831	3,597	1,648	1,336	312	738	520	142	76
うち) 公 務 執 行 妨 害	2,279	1,265	1,014	367	332	35	165	145	17	3
うち) 住 居 侵 入	3,147	2,025	1,122	418	339	79	210	159	31	20
うち) 逮 捕 監 禁	294	133	161	51	50	1	23	23	-	-
うち) 略 取 誘 拐 ・ 人 身 売 買	148	106	42	21	21	-	7	6	-	1
うち) 盗 品 等	863	591	272	91	85	6	38	35	3	-
うち) 器 物 損 壊 等	4,839	3,128	1,711	664	606	58	298	248	43	7

注1 「前科」とは、過去に何らかの罪(道路交通法を除く。)により確定判決で刑(死刑、懲役、禁錮、罰金、拘留、科料)の言渡しを受けたことをいい、その罪に係る事件を検挙した機関が警察であるか否かを問わない。

刑の執行猶子の言渡しを取り消されることなくその期間を経過し、刑法第27条の規定により刑の言渡しの効力が失われた場合、恩赦法第3条若しくは第5条の規定により大赦若しくは特赦を受けた場合、又は刑法第34条の2の規定により刑の言渡しの効力が失われた場合であっても、その言渡しは前科としている。

検 挙 人 員 (成 人)

あ り 注 1)												前科	
3 犯			4 犯			5 犯 以 上			計	同一罪種の 前科なし	同一罪種の 前科1~ 4犯		同一罪種の 前科5犯 以上
計	同一罪種の 前科 なし	同一罪種の 前科 1犯・ 2犯	同一罪種の 前科 3犯	計	同一罪種の 前科 なし	同一罪種の 前科 1犯~ 3犯	同一 罪種 の前科 4犯	計				同一 罪種 の前科 なし	
7,273	2,978	2,632	1,663	4,794	1,802	2,135	857	13,450	4,156	5,764	3,530	刑法犯総数(交通業過を除く)	
174	151	20	3	119	96	19	4	408	294	99	15	凶 悪 犯	
26	24	2	-	26	24	2	-	94	78	15	1	殺 人	
24	22	2	-	25	23	2	-	94	78	15	1	殺 人	
-	-	-	-	-	-	-	-	-	-	-	-	-	嬰 児 殺 人
2	2	-	-	1	1	-	-	-	-	-	-	-	殺 人 予 備
-	-	-	-	-	-	-	-	-	-	-	-	-	自 殺 関 与
97	85	11	1	69	53	13	3	230	165	56	9	強 盗	
2	1	1	-	3	3	-	-	5	4	1	-	強 盗 殺 人	
36	33	3	-	31	23	8	-	90	68	19	3	強 盗 傷 人	
2	1	1	-	1	1	-	-	6	2	2	2	強 盗 強 姦	
57	50	6	1	34	26	5	3	129	91	34	4	強 盗 ・ 準 強 盗	
23	21	1	1	8	6	2	-	38	28	9	1	放 火	
28	21	6	1	16	13	2	1	46	23	19	4	強 姦	
1,573	861	616	96	1,088	534	527	27	3,210	1,130	1,771	309	粗 暴 犯	
-	-	-	-	-	-	-	-	1	1	-	-	-	凶 器 準 備 集 合
557	325	206	26	345	190	143	12	1,016	412	502	102	暴 行	
776	352	366	58	551	209	328	14	1,531	350	1,010	171	傷 害	
5	3	2	-	1	1	-	-	12	7	4	1	うち) 傷 害 致 死	
116	102	8	6	88	74	14	-	326	227	90	9	脅 迫	
124	82	36	6	104	61	42	1	336	140	169	27	恐 喝	
3,730	745	1,537	1,448	2,436	402	1,244	790	6,392	769	2,786	2,837	窃 盗 犯	
417	94	184	139	318	50	174	94	1,192	115	433	644	侵 入 盗	
210	69	93	48	153	45	87	21	475	89	235	151	乗 り 物 盗	
3,103	582	1,260	1,261	1,965	307	983	675	4,725	565	2,118	2,042	非 侵 入 盗	
624	412	152	60	418	247	149	22	1,348	631	466	251	知 能 犯	
547	340	147	60	367	205	142	20	1,232	531	453	248	詐 欺	
23	22	1	-	21	17	3	1	40	36	2	2	横 領	
12	12	-	-	14	10	3	1	31	28	1	2	横 領	
11	10	1	-	7	7	-	-	9	8	1	-	業 務 上 横 領	
52	48	4	-	30	25	4	1	73	61	11	1	偽 造	
1	-	1	-	1	1	-	-	1	1	-	-	-	通 貨 偽 造
50	47	3	-	28	23	4	1	68	58	9	1	1	文 書 偽 造
-	-	-	-	-	-	-	-	-	-	-	-	-	支 払 用 カ ー ド 偽 造
-	-	-	-	1	1	-	-	2	-	2	-	-	有 価 証 券 偽 造
1	1	-	-	-	-	-	-	2	2	-	-	-	印 章 偽 造
1	1	-	-	-	-	-	-	3	3	-	-	-	汚 職
1	1	-	-	-	-	-	-	3	3	-	-	-	うち) 賄 賂
-	-	-	-	-	-	-	-	-	-	-	-	-	あ っ せ ん 利 得 処 罰 法
1	1	-	-	-	-	-	-	-	-	-	-	-	背 任
168	89	59	20	108	67	35	6	257	142	75	40	風 俗 犯	
12	8	3	1	17	11	5	1	29	23	6	-	-	賭 博
5	4	1	-	11	9	1	1	9	6	3	-	-	普 通 賭 博
5	3	1	1	2	-	2	-	11	11	-	-	-	常 習 賭 博
2	1	1	-	4	2	2	-	9	6	3	-	-	賭 博 開 張 等
156	81	56	19	91	56	30	5	228	119	69	40	40	わ い せ つ
76	52	18	6	51	35	13	3	102	53	38	11	11	うち) 強 制 わ い せ つ
64	18	34	12	32	15	15	2	100	45	26	29	29	うち) 公 然 わ い せ つ
1,004	720	248	36	625	456	161	8	1,835	1,190	567	78	78	そ の 他 の 刑 法 犯
396	257	124	15	238	151	84	3	577	328	216	33	33	うち) 占 有 離 脱 物 横 領
116	96	16	4	88	73	14	1	278	200	75	3	3	うち) 公 務 執 行 妨 害
128	72	44	12	81	53	27	1	285	145	111	29	29	うち) 住 居 侵 入
20	19	-	1	19	17	2	-	48	44	3	1	1	うち) 逮 捕 監 禁
6	6	-	-	2	2	-	-	6	5	1	-	-	うち) 略 取 誘 拐 ・ 人 身 売 買
36	27	8	1	18	11	7	-	89	71	17	1	1	うち) 盗 品 等
227	176	49	2	129	102	26	1	393	264	120	9	9	うち) 器 物 損 壊 等

2 「同一の罪種の前科」とは、例えば、放火の被疑者が放火の前科を有していた場合のように、被疑者が犯した罪と同一の罪種に属する前科をいう。

48 窃 盗 手 口 別 前 科

手口	前科	総 数	前科なし	窃盗以外の 前科のみ あり	窃 盗 の			
					計	1犯	2犯	3犯
窃 盗 総 数		105,813	75,128	8,907	21,778	9,886	4,841	2,685
侵 入 盗		7,562	3,868	960	2,734	1,010	527	338
空 巣 盗		2,075	1,048	279	748	267	145	95
忍 込 盗		507	227	62	218	74	44	25
居 空 盗		330	172	41	117	39	15	15
A T M 破		-	-	-	-	-	-	-
金 庫 破		228	135	25	68	25	16	7
旅 館 荒		81	46	7	28	7	6	4
官 公 署 荒		61	35	8	18	6	3	4
学 校 荒		115	76	10	29	11	8	1
病 院 荒		78	31	3	44	14	5	4
給 油 所 荒		30	18	4	8	3	1	-
事 務 所 荒		711	349	88	274	98	49	33
出 店 荒		898	457	101	340	118	51	43
工 場 荒		159	79	25	55	19	14	8
更 衣 室 荒		189	125	14	50	24	9	2
倉 庫 荒		994	535	139	320	139	69	48
そ の 他		1,106	535	154	417	166	92	49
乗 り 物 盗		7,273	5,427	759	1,087	519	211	135
自 動 車 盗		1,057	456	214	387	160	76	51
オ ー ト バ イ		231	130	35	66	34	10	7
自 転 車 盗		5,985	4,841	510	634	325	125	77
非 侵 入 盗		90,978	65,833	7,188	17,957	8,357	4,103	2,212
職 権 盗		-	-	-	-	-	-	-
慶 弔 盗		2	1	-	1	-	1	-
追 出 し 盗		10	5	2	3	1	1	-
買 物 盗		158	96	15	47	23	6	9
訪 問 盗		208	138	30	40	19	8	6
出 払 盗		195	138	30	27	18	3	3
A T M ね ら い		9	9	-	-	-	-	-
窓 口 ね ら い		5	4	-	1	1	-	-
途 中 ね ら い		4	4	-	-	-	-	-
室 内 ね ら い		15	10	2	3	3	-	-
客 室 ね ら い		51	42	3	6	3	-	1
病 室 ね ら い		39	20	4	15	3	2	3
ひ っ た く り		441	207	61	173	82	38	16
す り		676	385	68	223	74	39	28
置 引 き		5,140	4,136	488	516	284	109	44
仮 睡 者 ね ら い		109	74	9	26	12	5	3
車 上 ね ら い		1,417	687	165	565	188	119	85
部 品 ね ら い		403	256	56	91	51	17	15
脱 衣 場 ね ら い		124	80	11	33	12	4	3
自 動 販 売 機 ね ら い		170	94	22	54	14	20	7
色 情 ね ら い		679	426	72	181	88	42	17
工 事 場 ね ら い		229	107	53	69	25	21	8
万 引 き		68,723	49,294	5,014	14,415	6,731	3,370	1,814
職 場 ね ら い		1,460	1,248	78	134	78	30	15
同 居 ね ら い		196	136	17	43	26	9	3
さい 銭 ね ら い		504	244	49	211	80	43	27
そ の 他		10,011	7,992	939	1,080	541	216	105

注 「前科」とは、過去に何らかの罪（道路交通法を除く。）により確定判決で刑（死刑、懲役、禁錮、罰金、拘留、科料）の言渡しを受けたことをいい、その罪に係る事件を検挙した機関が警察であるか否かを問わない。

刑の執行猶予の言渡しを取り消されることなくその期間を経過し、刑法第27条の規定により刑の言渡しの効力が失われた場合、恩赦法第3条若しくは第5条の規定により大赦若しくは特赦を受けた場合、又は刑法第34条の2の規定により刑の言渡しの効力が失われた場合であっても、その言渡しは前科としている。

数 別 検 挙 人 員 (成 人)

前 科								前科
4 犯	5 犯	6 犯	7 犯	8 犯	9 犯	1 0 犯	11 犯以上	
1,529	916	547	399	281	199	145	350	窃 盗 総 数
215	164	99	87	74	66	46	108	侵 入 盗
49	45	24	23	23	22	14	41	空 き 巢
21	14	6	11	8	6	6	3	忍 込 み
11	8	5	2	6	-	6	10	居 込 き
-	-	-	-	-	-	-	-	A T M 破
5	3	2	4	1	4	-	1	金 庫 破
5	2	-	1	1	-	1	1	旅 館 荒
-	1	1	-	1	1	-	1	官 公 署 荒
1	3	1	2	-	1	-	1	学 校 荒
1	1	2	6	3	4	1	3	病 院 荒
1	1	-	-	-	1	1	-	給 油 所 荒
25	17	13	5	8	8	3	15	事 務 所 荒
30	29	18	13	9	7	6	16	出 店 荒
5	3	2	3	-	1	-	2	工 場 荒
6	5	1	-	-	-	1	1	更 衣 室 荒
21	12	9	5	6	4	2	5	倉 庫 荒
34	20	15	12	8	7	5	9	そ の 他
71	47	34	21	16	8	9	16	乗 り 物 盗
29	22	16	11	8	4	4	6	自 動 車 盗
6	2	3	2	1	-	1	-	才 ト バイ 盗
36	23	15	8	7	4	4	10	自 転 車 盗
1,243	705	414	291	191	125	90	226	非 侵 入 盗
-	-	-	-	-	-	-	-	職 権 盗
-	-	-	-	-	-	-	-	慶 弔 し 盗
1	-	-	-	-	-	-	-	追 出 盗
2	3	2	-	1	1	-	-	買 物 盗
3	1	1	-	-	-	1	1	訪 問 盗
-	1	1	-	1	-	-	-	払 出 盗
-	-	-	-	-	-	-	-	A T M ね ら い
-	-	-	-	-	-	-	-	窓 ね ら い
-	-	-	-	-	-	-	-	途 中 ね ら い
-	-	-	-	-	-	-	-	室 内 ね ら い
-	-	-	-	-	-	-	2	客 室 ね ら い
1	1	1	1	-	-	-	3	病 室 ね ら い
17	4	4	6	2	2	-	2	ひ っ た く り
17	14	10	5	14	4	4	14	す 引 き
24	17	15	2	5	3	3	10	置 引 き
4	1	1	-	-	-	-	-	仮 睡 者 ね ら い
36	41	25	22	13	10	6	20	車 上 ね ら い
6	-	-	2	-	-	-	-	部 品 ね ら い
6	2	2	-	1	2	1	-	脱 衣 場 ね ら い
3	4	2	3	-	-	1	-	自 動 販 売 機 ね ら い
13	9	6	4	1	-	-	1	色 情 ね ら い
5	4	1	1	3	1	-	-	工 事 場 ね ら い
1,006	543	294	215	136	93	62	151	万 引 き
6	4	-	-	-	-	1	-	職 場 ね ら い
2	2	-	1	-	-	-	-	同 居 ね ら い
14	17	12	5	4	4	1	4	さ い 銭 ね ら い
77	37	37	24	10	5	10	18	そ の 他

49 財 産 犯 被 害 額 ・ 回 復 額

罪種	被害品目		総金額	現 金		銃砲	刀剣類	火薬・ 爆薬類	毒物 劇物類
	被害・被害回復 認知・検挙			件数	金額(千円)				
			(千円)			件数	金額(千円)	件数	件数
総 数	被害額	計	187,332,856	239,643	106,413,868	11	158	17	62
		うち)既届	179,195,983	229,795	99,741,551	11	148	17	57
	被害回復額	計	8,897,673	13,038	3,971,506	1	69	6	25
		うち)既届	8,066,218	11,689	3,636,893	1	60	6	17
強 盗	被害額	計	801,531	1,572	606,016	-	1	-	-
		うち)既届	782,810	1,521	598,492	-	1	-	-
	被害回復額	計	191,662	199	28,094	-	1	-	-
		うち)既届	191,337	195	28,002	-	1	-	-
恐 喝	被害額	計	1,023,764	2,187	934,224	-	1	-	-
		うち)既届	987,334	2,120	902,110	-	1	-	-
	被害回復額	計	103,354	323	57,050	-	-	-	-
		うち)既届	94,475	311	50,628	-	-	-	-
窃 盗	被害額	計	96,524,438	209,260	20,096,152	11	154	17	59
		うち)既届	95,017,306	202,264	19,461,098	11	145	17	54
	被害回復額	計	4,430,693	10,737	734,200	1	67	6	24
		うち)既届	4,184,095	9,791	695,287	1	59	6	16
侵 入 盗	被害額	計	28,346,400	57,938	11,504,121	9	72	1	22
		うち)既届	27,830,951	54,421	11,326,576	9	65	1	20
	被害回復額	計	1,044,795	1,708	308,732	1	30	1	17
		うち)既届	988,490	1,488	299,908	1	24	1	13
乗 り 物 盗	被害額	計	35,739,971	1,428	81,492	-	2	-	3
		うち)既届	35,449,610	1,411	79,844	-	2	-	3
	被害回復額	計	1,989,206	84	3,784	-	1	-	-
		うち)既届	1,893,690	83	3,754	-	1	-	-
非 侵 入 盗	被害額	計	32,438,067	149,894	8,510,539	2	80	16	34
		うち)既届	31,736,745	146,432	8,054,678	2	78	16	31
	被害回復額	計	1,396,692	8,945	421,684	-	36	5	7
		うち)既届	1,301,915	8,220	391,625	-	34	5	3
詐 欺	被害額	計	77,542,770	22,530	74,522,067	-	1	-	3
		うち)既届	71,586,957	20,229	68,958,729	-	-	-	3
	被害回復額	計	2,578,772	897	1,974,337	-	1	-	1
		うち)既届	2,179,187	717	1,705,267	-	-	-	1
横 領	被害額	計	11,101,537	1,155	10,125,008	-	-	-	-
		うち)既届	10,648,312	1,084	9,699,963	-	-	-	-
	被害回復額	計	1,418,515	266	1,156,163	-	-	-	-
		うち)既届	1,388,510	248	1,140,874	-	-	-	-
占 有 離 脱	被害額	計	338,816	2,939	130,401	-	1	-	-
		うち)既届	173,264	2,577	121,159	-	1	-	-
	被害回復額	計	174,677	616	21,662	-	-	-	-
		うち)既届	28,614	427	16,835	-	-	-	-

注1 「被害額」は、被害発生時における時価（公道価格のあるものはそれによる。）で計上してある。
 2 (1)「回復額」は、検挙した事件について計上したもので、被害品の発見その他によって被害が回復しても事件が未検挙のものは計上されていない。
 (2)「回復額」は、被害品が被害者に返還された場合だけでなく、警察で押収・領置の手続をとった盗品及び被害財物そのものが回復されなくとも、賠償等によってそれに相当する金品が回復された場合等すべて被害発生時の金額を基準に計上してある。

及 び 被 害 品 別 認 知 ・ 検 挙 件 数

乗用自動車	貨物自動車	特殊自動車 (建設用)	特殊自動車 (その他)	その他の 自動車	自動二輪 (50cc超)	原動機付 自転車 (50cc未満)	自転車	被害品目		罪種
								被害・被害回復 認知・検挙		
10,963	8,357	722	658	264	12,388	38,912	330,220	計	被害額	総数
10,777	8,252	714	653	258	12,250	38,055	294,165	うち) 既届	認知件数	
4,745	2,542	175	572	192	1,296	4,653	43,243	計	被害回復額	
4,611	2,465	169	566	188	1,183	3,993	8,867	うち) 既届	検挙件数	
39	3	-	-	-	6	11	7	計	被害額	強盗
36	3	-	-	-	6	11	7	うち) 既届	認知件数	
26	3	-	-	-	6	12	4	計	被害回復額	
24	3	-	-	-	6	12	4	うち) 既届	検挙件数	
29	2	-	1	-	11	21	4	計	被害額	恐喝
27	2	-	1	-	10	19	4	うち) 既届	認知件数	
27	2	-	-	-	8	16	1	計	被害回復額	
25	2	-	-	-	7	15	1	うち) 既届	検挙件数	
10,597	8,288	712	643	258	12,300	38,568	303,488	計	被害額	窃盗
10,460	8,191	705	639	254	12,218	37,996	293,728	うち) 既届	認知件数	
4,464	2,497	163	565	189	1,225	4,343	16,643	計	被害回復額	
4,374	2,425	159	559	186	1,158	3,949	8,450	うち) 既届	検挙件数	
215	154	11	27	11	82	47	101	計	被害額	侵入盗
213	154	11	27	11	82	45	89	うち) 既届	認知件数	
100	93	3	23	10	27	23	58	計	被害回復額	
99	93	3	23	10	27	21	46	うち) 既届	検挙件数	
10,335	8,104	686	593	227	12,187	38,493	303,184	計	被害額	乗り物盗
10,202	8,007	679	589	223	12,105	37,923	293,454	うち) 既届	認知件数	
4,353	2,399	157	522	171	1,195	4,317	16,523	計	被害回復額	
4,265	2,327	153	517	168	1,128	3,925	8,360	うち) 既届	検挙件数	
47	30	15	23	20	31	28	203	計	被害額	非侵入盗
45	30	15	23	20	31	28	185	うち) 既届	認知件数	
11	5	3	20	8	3	3	62	計	被害回復額	
10	5	3	19	8	3	3	44	うち) 既届	検挙件数	
127	13	6	10	1	6	4	17	計	被害額	詐欺
96	10	5	10	1	5	4	11	うち) 既届	認知件数	
111	8	9	4	1	6	-	10	計	被害回復額	
85	6	8	4	1	5	-	5	うち) 既届	検挙件数	
167	47	4	4	3	7	8	27	計	被害額	横領
158	46	4	3	3	7	7	15	うち) 既届	認知件数	
112	30	3	3	1	4	2	16	計	被害回復額	
103	29	2	3	1	4	2	3	うち) 既届	検挙件数	
4	4	-	-	2	58	300	26,677	計	被害額	占有 物横領
-	-	-	-	-	4	18	400	うち) 既届	認知件数	
5	2	-	-	1	47	280	26,569	計	被害回復額	
-	-	-	-	-	3	15	404	うち) 既届	検挙件数	

3 「現金」とは、日本国内で流通している貨幣、紙幣（日本銀行券）をいい、ドル・軍票等の外国通貨等は含まない。

4 一つの事件について現金以外に3以上の品目の被害品があった場合には、件数は3品目を限度として、それぞれの品目に計上している。

49 財 産 犯 被 害 額 ・ 回 復 額

罪種	被害・被害回復 認知・検挙	被害品目		タイヤ・ ホイール	ナンバー プレート	カーナビ	カーステ レオ	その他 の車両 用部品	家電製品類 (ビデオカメ ラを含む)	カメラ類	携帯用 電話機
		件数	件数	件数	件数	件数	件数	件数	件数	件数	件数
総数	認知件数	計	13,310	18,170	11,097	333	22,519	14,932	4,452	19,778	
		うち) 既届	12,983	17,855	11,037	328	22,076	14,327	4,329	19,232	
	検挙件数	計	2,722	1,700	3,743	127	2,976	5,147	1,491	4,711	
		うち) 既届	2,409	1,502	3,705	123	2,561	4,569	1,363	4,204	
強盗	認知件数	計	3	1	-	-	11	19	9	201	
		うち) 既届	3	1	-	-	11	19	9	196	
	検挙件数	計	1	-	-	-	10	11	5	111	
		うち) 既届	1	-	-	-	10	11	5	106	
恐喝	認知件数	計	-	-	-	1	6	17	1	82	
		うち) 既届	-	-	-	1	5	16	1	77	
	検挙件数	計	-	-	1	1	4	11	1	43	
		うち) 既届	-	-	1	1	3	10	1	39	
窃盗	認知件数	計	13,257	18,102	11,070	331	22,418	14,731	4,380	18,859	
		うち) 既届	12,946	17,851	11,016	327	22,014	14,163	4,276	18,631	
	検挙件数	計	2,683	1,642	3,724	125	2,897	5,021	1,452	4,124	
		うち) 既届	2,379	1,498	3,692	122	2,522	4,477	1,341	3,916	
侵入盗	認知件数	計	589	23	144	22	511	3,572	1,121	1,144	
		うち) 既届	482	21	140	21	452	3,380	1,061	1,072	
	検挙件数	計	267	11	87	18	251	1,699	675	519	
		うち) 既届	163	9	84	18	193	1,524	607	452	
乗り物盗	認知件数	計	52	50	289	14	2,033	137	76	327	
		うち) 既届	52	47	286	14	1,981	136	76	326	
	検挙件数	計	9	16	103	6	348	35	20	85	
		うち) 既届	9	16	101	6	308	34	20	84	
非侵入盗	認知件数	計	12,616	18,029	10,637	295	19,874	11,022	3,183	17,388	
		うち) 既届	12,412	17,783	10,590	292	19,581	10,647	3,139	17,233	
	検挙件数	計	2,407	1,615	3,534	101	2,298	3,287	757	3,520	
		うち) 既届	2,207	1,473	3,507	98	2,021	2,919	714	3,380	
詐欺	認知件数	計	42	-	21	1	37	125	31	397	
		うち) 既届	30	-	15	-	31	93	20	155	
	検挙件数	計	32	1	14	1	27	74	19	321	
		うち) 既届	28	1	8	-	20	46	11	90	
横領	認知件数	計	3	-	6	-	5	25	8	34	
		うち) 既届	3	-	6	-	5	23	7	31	
	検挙件数	計	-	-	4	-	2	23	3	16	
		うち) 既届	-	-	4	-	2	21	2	14	
占有離脱 物横領	認知件数	計	5	67	-	-	42	15	23	205	
		うち) 既届	1	3	-	-	10	13	16	142	
	検挙件数	計	6	57	-	-	36	7	11	96	
		うち) 既届	1	3	-	-	4	4	3	39	

及び被害品別 認知・検挙件数（つづき）

ゲーム機	パソコン	建設機械	その他の機械類	クレジットカード	キャッシュカード	消費者金融カード	プリペイドカード	被害品目		罪種	
								被害・被害回復 認知・検挙			
件数	件数	件数	件数	件数	件数	件数	件数				
5,320	5,062	10,183	25,331	37,335	58,243	607	4,248	計	認知件数	総数	
5,145	4,968	9,722	24,495	36,673	56,107	568	4,121	うち)既届			
1,336	1,491	2,269	6,198	8,701	14,496	161	1,328	計	検挙件数		
1,173	1,402	1,840	5,457	8,096	12,494	136	1,202	うち)既届			
10	10	2	20	190	342	1	11	計	認知件数		強盗
9	10	2	20	180	330	1	10	うち)既届			
6	5	2	20	109	184	-	8	計	検挙件数		
5	5	2	20	97	169	-	7	うち)既届			
21	3	-	5	30	103	9	11	計	認知件数	恐喝	
21	3	-	4	29	101	8	11	うち)既届			
13	1	-	2	5	41	11	7	計	検挙件数		
13	1	-	1	4	39	10	7	うち)既届			
5,154	4,965	10,156	25,133	36,235	54,524	455	3,978	計	認知件数	窃盗	
5,043	4,900	9,700	24,352	35,774	53,842	451	3,906	うち)既届			
1,218	1,422	2,251	6,076	8,232	11,803	81	1,180	計	検挙件数		
1,116	1,360	1,826	5,382	7,812	11,192	77	1,107	うち)既届			
1,298	1,787	2,092	4,258	3,712	5,687	34	296	計	認知件数	侵入盗	
1,217	1,738	1,781	3,897	3,593	5,488	33	271	うち)既届			
684	782	829	1,786	1,576	2,288	20	164	計	検挙件数		
609	733	527	1,448	1,458	2,113	19	138	うち)既届			
26	69	538	776	445	313	5	37	計	認知件数	乗り物盗	
26	68	537	769	444	312	5	37	うち)既届			
6	15	133	222	163	101	-	15	計	検挙件数		
6	15	133	218	162	100	-	15	うち)既届			
3,830	3,109	7,526	20,099	32,078	48,524	416	3,645	計	認知件数	非侵入盗	
3,800	3,094	7,382	19,686	31,737	48,042	413	3,598	うち)既届			
528	625	1,289	4,068	6,493	9,414	61	1,001	計	検挙件数		
501	612	1,166	3,716	6,192	8,979	58	954	うち)既届			
85	59	14	132	166	2,168	134	18	計	認知件数	詐欺	
30	30	10	82	114	940	102	14	うち)既届			
78	52	12	80	100	2,050	65	10	計	検挙件数		
25	25	8	38	57	874	47	6	うち)既届			
8	11	10	16	37	46	-	11	計	認知件数	横領	
6	11	9	16	34	43	-	10	うち)既届			
6	9	4	10	11	17	1	5	計	検挙件数		
4	9	4	10	7	15	1	4	うち)既届			
42	14	1	25	677	1,060	8	219	計	認知件数	占有離脱	
36	14	1	21	542	851	6	170	うち)既届			
15	2	-	10	244	401	3	118	計	検挙件数		
10	2	-	6	119	205	1	71	うち)既届			

5 「ゲーム機」とは、コンピューターゲームを動作させるためのハードウェア機器のことをいう。

6 「パソコン」には、パーソナルコンピュータのほか、電子手帳及び電子翻訳機等を含む。

49 財産犯 被害額・回復額

罪種	被害・被害回復 認知・検挙	被害品目		その他の カード	手形・ 小切手	印紙・ 切手	商品券	乗車券	その他の 有価 証券	預金通 帳・預 金証書	外国 通貨
		件数	件数	件数	件数	件数	件数	件数	件数	件数	件数
総数	認知件数	計	17,326	413	1,459	4,589	3,479	1,873	15,717	921	
		うち) 既届	15,846	402	1,410	4,443	2,961	1,727	14,308	891	
	検挙件数	計	5,323	151	750	1,985	1,058	757	6,205	327	
		うち) 既届	3,911	143	703	1,837	563	663	4,899	300	
強盗	認知件数	計	48	-	2	17	20	5	55	3	
		うち) 既届	47	-	2	14	20	4	54	3	
	検挙件数	計	32	-	1	10	7	5	33	4	
		うち) 既届	31	-	1	8	7	4	32	4	
恐喝	認知件数	計	32	2	-	5	7	2	19	1	
		うち) 既届	32	2	-	5	6	2	19	1	
	検挙件数	計	16	3	-	2	5	-	14	-	
		うち) 既届	14	3	-	2	4	-	14	-	
窃盗	認知件数	計	15,579	369	1,447	4,480	2,971	1,541	13,565	901	
		うち) 既届	15,262	366	1,398	4,350	2,845	1,519	13,431	871	
	検挙件数	計	3,933	124	747	1,924	619	507	4,304	321	
		うち) 既届	3,649	122	700	1,791	500	484	4,185	294	
侵入盗	認知件数	計	1,185	214	1,140	2,562	220	483	4,597	546	
		うち) 既届	1,112	211	1,095	2,463	181	472	4,525	525	
	検挙件数	計	570	95	659	1,383	127	259	1,903	251	
		うち) 既届	496	93	615	1,277	89	247	1,834	231	
乗り物盗	認知件数	計	878	6	4	12	3	24	283	-	
		うち) 既届	873	6	4	12	3	24	281	-	
	検挙件数	計	333	3	2	6	-	11	105	-	
		うち) 既届	331	3	2	6	-	11	103	-	
非侵入盗	認知件数	計	13,516	149	303	1,906	2,748	1,034	8,685	355	
		うち) 既届	13,277	149	299	1,875	2,661	1,023	8,625	346	
	検挙件数	計	3,030	26	86	535	492	237	2,296	70	
		うち) 既届	2,822	26	83	508	411	226	2,248	63	
詐欺	認知件数	計	133	35	2	32	51	273	1,980	4	
		うち) 既届	70	29	2	23	31	165	713	4	
	検挙件数	計	106	17	-	27	37	212	1,829	-	
		うち) 既届	50	13	-	19	21	156	650	-	
横領	認知件数	計	43	5	4	10	5	5	14	1	
		うち) 既届	18	4	4	10	4	4	14	1	
	検挙件数	計	28	6	1	7	3	4	5	-	
		うち) 既届	4	5	1	7	2	3	5	-	
占有離脱 物横領	認知件数	計	1,491	2	4	45	425	47	84	11	
		うち) 既届	417	1	4	41	55	33	77	11	
	検挙件数	計	1,208	1	1	15	387	29	20	2	
		うち) 既届	163	-	1	10	29	16	13	2	

及び被害品別 認知・検挙件数（つづき）

運転免許証	健康保険証	パスポート	身分証明書	美術骨とう品(銃砲刀剣類を除く)			被害品目		罪種
				絵画	彫刻	その他	被害・被害回復 認知・検挙		
件数	件数	件数	件数	件数	件数	件数			
44,673	26,033	957	8,278	153	92	747	計	認知件数	総数
43,919	25,523	946	8,018	150	92	707	うち)既届		
9,004	5,078	278	1,532	51	18	252	計	検挙件数	
8,329	4,619	270	1,277	47	17	210	うち)既届		
204	136	6	63	-	-	1	計	認知件数	強盗
200	132	6	60	-	-	1	うち)既届		
97	75	3	42	-	-	1	計	検挙件数	
93	71	3	39	-	-	1	うち)既届		
49	26	-	28	-	-	-	計	認知件数	恐喝
49	26	-	27	-	-	-	うち)既届		
22	11	-	12	-	-	-	計	検挙件数	
21	11	-	11	-	-	-	うち)既届		
43,423	25,318	948	7,975	148	91	737	計	認知件数	窃盗
42,928	25,010	937	7,823	145	91	700	うち)既届		
8,467	4,723	275	1,339	48	18	245	計	検挙件数	
8,030	4,451	267	1,203	44	17	206	うち)既届		
2,980	2,142	384	535	92	49	408	計	認知件数	侵入盗
2,866	2,049	379	491	89	49	383	うち)既届		
1,124	760	157	207	41	15	177	計	検挙件数	
1,012	673	153	168	38	14	146	うち)既届		
908	114	7	95	1	2	4	計	認知件数	乗り物盗
902	114	7	94	1	2	4	うち)既届		
307	34	5	16	1	-	2	計	検挙件数	
304	34	5	15	1	-	2	うち)既届		
39,535	23,062	557	7,345	55	40	325	計	認知件数	非侵入盗
39,160	22,847	551	7,238	55	40	313	うち)既届		
7,036	3,929	113	1,116	6	3	66	計	検挙件数	
6,714	3,744	109	1,020	5	3	58	うち)既届		
42	56	-	26	1	-	6	計	認知件数	詐欺
40	47	-	20	1	-	3	うち)既届		
20	22	-	11	1	-	4	計	検挙件数	
18	13	-	5	1	-	1	うち)既届		
42	21	-	6	4	1	2	計	認知件数	横領
33	15	-	3	4	1	2	うち)既届		
14	8	-	3	2	-	2	計	検挙件数	
8	2	-	-	2	-	2	うち)既届		
913	476	3	180	-	-	1	計	認知件数	占有離脱 物横領
669	293	3	85	-	-	1	うち)既届		
384	239	-	125	-	-	-	計	検挙件数	
159	71	-	19	-	-	-	うち)既届		

7 「美術・骨とう品」とは、絵画、書画、彫刻、工芸品、古道具等であって美術的価値又は希少価値を有するものをいう。

49 財 産 犯 被 害 額 ・ 回 復 額

罪種	被害・被害回復 認知・検挙		被害品目					
			貴金属・ 宝石等	時計類	農作物	衣料品類	食料品類	化粧品類
			件数	件数	件数	件数	件数	件数
総数	認知件数	計	12,110	7,584	3,279	48,728	70,500	14,346
		うち)既届	11,639	7,333	2,558	44,916	67,842	14,088
	検挙件数	計	5,174	2,869	1,551	17,100	58,531	8,181
		うち)既届	4,714	2,637	826	13,462	56,002	7,922
強盗	認知件数	計	34	41	2	158	286	47
		うち)既届	34	40	2	157	286	46
	検挙件数	計	19	27	2	122	263	32
		うち)既届	19	26	2	121	261	31
恐喝	認知件数	計	17	24	-	18	13	-
		うち)既届	17	24	-	18	13	-
	検挙件数	計	14	15	-	12	8	1
		うち)既届	14	15	-	12	8	1
窃盗	認知件数	計	11,932	7,430	3,257	48,263	67,282	14,237
		うち)既届	11,495	7,198	2,543	44,563	64,985	14,003
	検挙件数	計	5,061	2,770	1,543	16,769	56,352	8,102
		うち)既届	4,636	2,556	821	13,240	54,160	7,869
侵入盗	認知件数	計	8,217	3,987	202	4,558	3,204	260
		うち)既届	7,843	3,824	184	3,234	2,651	252
	検挙件数	計	4,078	1,884	80	2,580	2,003	119
		うち)既届	3,723	1,731	62	1,410	1,470	110
乗り物盗	認知件数	計	26	74	10	3,254	138	25
		うち)既届	26	74	10	3,214	136	25
	検挙件数	計	6	14	3	370	25	3
		うち)既届	6	14	3	340	23	3
非侵入盗	認知件数	計	3,689	3,369	3,045	40,451	63,940	13,952
		うち)既届	3,626	3,300	2,349	38,115	62,198	13,726
	検挙件数	計	977	872	1,460	13,819	54,324	7,980
		うち)既届	907	811	756	11,490	52,667	7,756
詐欺	認知件数	計	99	59	20	239	2,904	51
		うち)既届	68	47	13	144	2,543	29
	検挙件数	計	58	46	6	167	1,898	43
		うち)既届	26	33	3	76	1,563	18
横領	認知件数	計	7	8	-	10	5	1
		うち)既届	7	6	-	9	5	1
	検挙件数	計	13	5	-	5	5	-
		うち)既届	13	3	-	4	5	-
占有離脱 物横領	認知件数	計	21	22	-	40	10	10
		うち)既届	18	18	-	25	10	9
	検挙件数	計	9	6	-	25	5	3
		うち)既届	6	4	-	9	5	3

及び被害品別 認知・検挙件数（つづき）

書籍	ゲームソフト	映像・音楽ソフト	パソコンソフト	バッグ・財布類	その他	被害品目		罪種
						被害・被害回復 認知・検挙		
件数	件数	件数	件数	件数	件数	計	うち) 既届	
10,646	4,422	5,970	534	120,726	150,899	計		総数
9,990	4,233	5,512	526	118,431	143,856	うち) 既届	認知件数	
6,395	1,152	2,499	136	28,824	52,452	計	検挙件数	
5,757	981	2,058	130	26,681	45,721	うち) 既届		
53	8	17	-	630	334	計	強盗	
53	8	17	-	623	327	うち) 既届		認知件数
53	6	15	-	340	268	計		検挙件数
53	6	15	-	332	260	うち) 既届		
3	19	1	3	121	99	計	恐喝	
3	19	1	3	119	97	うち) 既届		認知件数
2	9	-	-	49	63	計		検挙件数
2	9	-	-	44	61	うち) 既届		
10,512	4,270	5,776	519	118,063	147,081	計	窃盗	
9,890	4,143	5,444	515	116,230	140,840	うち) 既届		認知件数
6,273	1,051	2,349	133	27,572	49,996	計		検挙件数
5,670	935	2,022	129	25,876	44,064	うち) 既届		
353	947	516	108	13,562	18,830	計	侵入盗	
308	870	445	108	12,937	17,276	うち) 既届		認知件数
213	558	327	30	5,697	8,706	計		検挙件数
169	483	260	30	5,084	7,191	うち) 既届		
80	13	106	6	1,120	14,804	計	乗り物盗	
78	13	106	6	1,110	14,610	うち) 既届		認知件数
13	-	37	5	259	2,134	計		検挙件数
11	-	37	5	251	2,001	うち) 既届		
10,079	3,310	5,154	405	103,381	113,447	計	非侵入盗	
9,504	3,260	4,893	401	102,183	108,954	うち) 既届		認知件数
6,047	493	1,985	98	21,616	39,156	計		検挙件数
5,490	452	1,725	94	20,541	34,872	うち) 既届		
66	87	167	6	210	2,678	計	詐欺	
36	31	43	3	161	2,128	うち) 既届		認知件数
62	69	128	2	115	1,703	計		検挙件数
31	20	16	-	64	1,144	うち) 既届		
2	7	5	2	74	106	計	横領	
2	6	3	2	65	88	うち) 既届		認知件数
-	5	6	-	29	71	計		検挙件数
-	4	4	-	22	57	うち) 既届		
10	31	4	4	1,628	601	計	占有離脱 物横領	
6	26	4	3	1,233	376	うち) 既届		認知件数
5	12	1	1	719	351	計		検挙件数
1	7	1	1	343	135	うち) 既届		

8 「ゲームソフト」とは、ゲーム機等で起動可能なプログラム及びそれを収納している光ディスク等の媒体をいう。
 9 「映像・音楽ソフト」とは、映像を記録したDVDや音楽を記録したCDのことをいう。
 10 「パソコンソフト」とは、パソコンで起動可能なプログラム及びそれを収納している光ディスク等の媒体のことをいう。ただし、ゲームソフト及び映像・音楽ソフトに該当するソフトは除く。

50 財 産 犯 (窃 盗 を 除 く) 被 害

被害程度		総 数	被害なし・ 被害額認定 困難なもの	3千円未満	1万円未満	10万円未満	50万円未満
罪種 (手口)							
強	盗	3,324	882	484	381	1,119	321
住 宅 強	盗	255	56	17	24	106	30
金 融 機 関 強	盗	39	32	-	2	1	3
コ ン ビ ニ 強	盗	590	232	29	10	237	76
そ の 他 の 店 舗 強	盗	298	116	16	17	63	52
侵 入 強 盗 そ の 他		72	18	12	3	25	7
途 中 強	盗	20	4	1	3	3	4
タ ク シ ー 強	盗	81	12	24	26	11	3
そ の 他 の 自 動 車 強	盗	44	9	2	1	12	11
路 上 強	盗	1,022	251	90	135	431	92
非 侵 入 強 盗 そ の 他		903	152	293	160	230	43
恐	喝	3,621	1,205	398	427	907	394
通 信 恐	喝	202	150	-	4	16	14
た か り		1,736	408	286	294	522	154
そ の 他		1,683	647	112	129	369	226
詐	欺	38,302	4,941	3,253	5,721	8,399	3,713
売 付		6,711	87	142	1,071	3,510	638
借 用		1,606	95	185	173	520	190
不 動 産 利 用		115	15	-	-	3	12
有 価 証 券 等 利 用		1,660	89	158	247	532	231
買 受		1,407	59	232	384	374	159
無 銭		7,117	503	1,986	3,029	1,500	88
募 集		1,887	68	12	27	148	304
職 権		98	21	-	15	30	21
釣 銭 ・ 両 替		330	20	30	115	164	-
留 守 宅		5,465	870	1	2	37	78
保 険		300	35	-	1	26	71
横 取 り		500	56	27	123	155	72
受 託		251	27	5	5	51	38
そ の 他		10,855	2,996	475	529	1,349	1,811
横 領		1,714	72	55	77	307	391
横 領		755	61	46	57	213	187
業 務 上 横 領		959	11	9	20	94	204
背 任		41	4	-	-	1	7
占 有 離 脱 物 横 領		33,114	1,394	5,990	19,456	5,765	468
自 転 車		26,659	42	5,041	18,430	3,142	4
オ ー ト バ イ		357	-	3	22	276	54
そ の 他		6,098	1,352	946	1,004	2,347	410

程 度 別 認 知 件 数

100万円未満	500万円未満	1千万円未満	5千万円未満	1億円未満	1億円以上	被害程度
						罪種(手口)
49	63	8	16	-	1	強 盗
3	11	1	6	-	1	住 宅 強 盗
-	1	-	-	-	-	金 融 機 関 強 盗
5	1	-	-	-	-	コ ン ビ ニ 強 盗
12	17	1	4	-	-	そ の 他 の 店 舗 強 盗
1	5	1	-	-	-	侵 入 強 盗 の そ の 他
1	3	-	1	-	-	途 中 強 盗
1	4	-	-	-	-	タ ク シ ー 強 盗
3	6	-	-	-	-	そ の 他 の 自 動 車 強 盗
12	4	5	2	-	-	路 上 強 盗
11	11	-	3	-	-	非 侵 入 強 盗 の そ の 他
98	153	24	12	2	1	恐 喝
3	13	1	1	-	-	通 信 恐 喝
30	37	4	1	-	-	た か り
65	103	19	10	2	1	そ の 他
2,183	6,359	2,013	1,566	103	51	詐 欺
178	578	216	264	24	3	売 付
111	214	49	58	6	5	借 用
5	37	9	21	3	10	不 動 産 利 用
62	155	67	105	12	2	有 価 証 券 等 利 用
54	106	18	17	2	2	買 受
7	2	2	-	-	-	無 銭
182	624	232	264	19	7	募 集
3	7	-	1	-	-	職 権
-	-	-	1	-	-	釣 銭 ・ 両 替
309	2,912	922	331	3	-	留 守 宅
57	77	19	14	-	-	保 険
30	28	5	3	-	1	横 取 り
21	65	18	17	3	1	受 託
1,164	1,554	456	470	31	20	そ の 他
197	363	72	142	21	17	横 領
71	90	10	18	1	1	横 領
126	273	62	124	20	16	業 務 上 横 領
4	8	5	5	2	5	背 任
36	5	-	-	-	-	占 有 離 脱 物 横 領
-	-	-	-	-	-	自 転 車
2	-	-	-	-	-	オ ー ト バ イ
34	5	-	-	-	-	そ の 他

51 窃 盗 手 口 別 被 害

手口	被害程度	総 数		被 害 な し 被害額認定困難なもの		3000円未満	
		計	うち) 既届	計	うち) 既届	計	うち) 既届
窃 盗 総 数		981,233	944,091	57,071	53,861	144,760	133,138
侵 入 盗		107,313	96,940	19,175	16,949	7,866	5,570
空 き 巣		40,716	37,948	7,497	6,910	2,111	1,618
忍 込 み		13,790	12,365	1,359	954	536	381
居 空 き		3,315	3,067	433	395	217	160
A T M 破 り		15	15	14	14	-	-
金 庫 破 り		2,257	2,214	312	301	29	29
旅 館 荒 し		399	354	25	16	36	18
官 公 署 荒 し		266	212	82	66	48	29
学 校 荒 し		1,297	963	267	211	188	114
病 院 荒 し		1,101	1,054	208	201	61	57
給 油 所 荒 し		327	318	106	102	22	22
事 務 所 荒 し		10,804	10,139	2,725	2,559	950	821
出 店 荒 し		15,163	14,275	3,022	2,771	1,133	968
工 場 荒 し		1,043	885	131	95	62	41
更 衣 室 荒 し		1,082	922	79	73	125	85
倉 庫 荒 し		6,346	5,090	522	417	618	326
そ の 他		9,392	7,119	2,393	1,864	1,730	901
乗 り 物 盗		376,244	365,554	2,802	2,718	27,274	25,616
自 動 車 盗		21,529	21,257	1,757	1,728	14	13
オ ー ト バ イ 盗		51,442	50,774	825	808	511	505
自 転 車 盗		303,273	293,523	220	182	26,749	25,098
非 侵 入 盗		497,676	481,597	35,094	34,194	109,620	101,952
職 権 盗		115	115	47	47	4	4
慶 弔 盗		26	26	-	-	-	-
追 出 し 盗		129	121	5	2	5	5
買 物 盗		1,153	1,099	12	9	79	72
訪 問 盗		1,424	1,334	81	66	60	51
払 出 盗		1,741	930	151	117	16	9
A T M ね ら い		25	23	14	12	-	-
窓 口 ね ら い		16	16	-	-	5	5
途 中 ね ら い		92	92	6	6	3	3
室 内 ね ら い		1,919	1,910	52	52	147	143
客 室 ね ら い		412	409	4	4	32	31
病 室 ね ら い		1,760	1,751	29	28	95	94
ひ っ た く り		7,909	7,850	680	668	254	250
す り		5,508	5,073	80	56	220	159
置 引 き		42,986	42,555	303	284	2,385	2,319
仮 睡 者 ね ら い		5,962	5,898	75	73	142	137
車 上 ね ら い		87,976	86,767	9,978	9,838	9,582	9,219
部 品 ね ら い		45,981	45,492	16,950	16,718	5,789	5,651
脱 衣 場 ね ら い		4,338	4,293	15	15	173	172
自 動 販 売 機 ね ら い		16,508	16,136	1,681	1,565	1,703	1,584
色 情 ね ら い		11,979	10,339	379	338	6,238	5,028
工 事 場 ね ら い		9,956	9,713	175	164	172	130
万 引 き		126,386	122,592	396	385	63,184	61,524
職 場 ね ら い		11,314	11,048	204	175	713	672
同 居 ね ら い		906	888	75	68	50	47
さ い 銭 ね ら い		4,605	3,633	625	550	2,300	1,490
そ の 他		106,550	101,494	3,077	2,954	16,269	13,153

程 度 別 認 知 件 数

1万円未満		10万円未満		50万円未満		被害程度 手口
計	うち) 既届	計	うち) 既届	計	うち) 既届	
275,809	264,322	372,383	363,948	95,583	93,866	窃 盗 総 数
9,509	7,926	38,469	35,223	22,071	21,249	侵 入 盗
2,732	2,379	13,347	12,400	9,473	9,183	空 き 巢
1,145	981	7,286	6,703	2,849	2,742	忍 込 み
331	284	1,535	1,443	606	596	居 空 き
-	-	1	1	-	-	A T M 破 り
53	52	433	422	833	820	金 庫 破 り
30	23	206	196	81	80	旅 館 荒 し
36	28	86	77	12	11	官 公 署 荒 し
214	139	480	364	129	116	学 校 荒 し
94	87	501	480	195	188	病 院 荒 し
30	26	83	82	63	63	給 油 所 荒 し
1,081	973	3,430	3,219	1,820	1,780	事 務 所 荒 し
1,703	1,550	5,575	5,317	2,747	2,695	出 店 荒 し
69	57	320	271	298	265	工 場 荒 し
174	144	617	540	77	70	更 衣 室 荒 し
708	463	2,092	1,669	1,653	1,497	倉 庫 荒 し
1,109	740	2,477	2,039	1,235	1,143	そ の 他
173,477	166,512	140,231	138,554	17,415	17,224	乗 り 物 盗
24	24	955	930	4,520	4,416	自 動 車 盗
2,710	2,674	35,210	34,677	11,448	11,374	オ ー ト バ イ 盗
170,743	163,814	104,066	102,947	1,447	1,434	自 転 車 盗
92,823	89,884	193,683	190,171	56,097	55,393	非 侵 入 盗
7	7	41	41	12	12	職 権 盗
-	-	10	10	12	12	慶 弔 盗
15	14	78	74	22	22	追 出 し 盗
178	170	584	559	221	215	買 物 盗
136	125	724	678	306	300	訪 問 盗
41	26	369	177	603	306	払 出 盗
1	1	9	9	-	-	A T M ね ら い
3	3	4	4	2	2	窓 口 ね ら い
2	2	37	37	32	32	途 中 ね ら い
233	232	1,092	1,088	318	318	室 内 ね ら い
47	46	228	227	86	86	客 室 ね ら い
245	245	1,084	1,077	273	273	病 室 ね ら い
879	875	4,863	4,827	1,115	1,112	ひ っ た く り
720	656	3,954	3,682	503	489	す り
8,675	8,559	26,853	26,646	4,353	4,331	置 引 き
548	541	4,040	3,995	1,046	1,041	仮 睡 者 ね ら い
14,069	13,809	39,718	39,342	12,862	12,797	車 上 ね ら い
5,243	5,199	9,895	9,854	7,498	7,468	部 品 ね ら い
677	670	2,982	2,949	436	433	脱 衣 場 ね ら い
6,118	6,030	6,653	6,606	303	301	自 動 販 売 機 ね ら い
3,960	3,633	1,386	1,325	15	14	色 情 ね ら い
334	296	2,721	2,612	4,495	4,462	工 事 場 ね ら い
27,146	26,137	29,744	28,698	5,478	5,412	万 引 き
1,377	1,336	6,705	6,576	1,838	1,827	職 場 ね ら い
72	68	450	446	195	195	同 居 ね ら い
886	819	699	681	88	87	さ い 銭 ね ら い
21,211	20,385	48,760	47,951	13,985	13,846	そ の 他

51 窃 盗 手 口 別 被 害

被害程度		100万円未満		500万円未満		1000万円未満	
		計	うち) 既届	計	うち) 既届	計	うち) 既届
手口							
窃 盗 総 数		15,951	15,562	17,698	17,435	1,467	1,450
侵 入 盗		5,060	4,938	4,427	4,353	466	462
空 き 巢		2,639	2,581	2,485	2,446	266	265
忍 込 み		365	358	219	217	21	19
居 空 き		109	108	76	73	6	6
A T M 破 り		-	-	-	-	-	-
金 庫 破 り		290	286	265	262	22	22
旅 館 荒 し		11	11	8	8	1	1
官 公 署 荒 し		1	-	-	-	1	1
学 校 荒 し		14	14	5	5	-	-
病 院 荒 し		20	19	20	20	1	1
給 油 所 荒 し		17	17	6	6	-	-
事 務 所 荒 し		385	376	359	357	42	42
出 店 荒 し		490	483	394	392	65	65
工 場 荒 し		79	76	77	73	3	3
更 衣 室 荒 し		8	8	2	2	-	-
倉 庫 荒 し		391	368	331	320	22	21
そ の 他		241	233	180	172	16	16
乗 り 物 盗		4,372	4,325	9,724	9,661	781	777
自 動 車 盗		3,772	3,727	9,538	9,475	781	777
オ ー ト バ イ 盗		552	550	186	186	-	-
自 転 車 盗		48	48	-	-	-	-
非 侵 入 盗		6,519	6,299	3,547	3,421	220	211
職 権 盗		2	2	2	2	-	-
慶 弔 盗		2	2	1	1	1	1
追 出 し 盗		2	2	1	1	1	1
買 物 盗		36	35	39	35	-	-
訪 問 盗		68	67	43	41	5	5
払 出 盗		364	204	184	86	10	3
A T M ね ら い		1	1	-	-	-	-
窓 口 ね ら い		-	-	2	2	-	-
途 中 ね ら い		-	-	9	9	3	3
室 内 ね ら い		37	37	38	38	1	1
客 室 ね ら い		12	12	2	2	1	1
病 室 ね ら い		27	27	7	7	-	-
ひ っ た く り		74	74	35	35	6	6
す り		17	17	14	14	-	-
置 引 き		285	284	124	124	6	6
仮 睡 者 ね ら い		77	77	34	34	-	-
車 上 ね ら い		1,263	1,261	469	467	27	26
部 品 ね ら い		462	458	142	142	2	2
脱 衣 場 ね ら い		35	34	19	19	1	1
自 動 販 売 機 ね ら い		36	36	12	12	2	2
色 情 ね ら い		1	1	-	-	-	-
工 事 場 ね ら い		1,169	1,163	842	838	37	37
万 引 き		324	323	103	102	8	8
職 場 ね ら い		296	284	158	156	14	13
同 居 ね ら い		29	29	30	30	4	4
さ い 銭 ね ら い		6	6	1	-	-	-
そ の 他		1,894	1,863	1,236	1,224	91	91

程 度 別 認 知 件 数 (つ づ き)

5000万円未満		1億円未満		1億円以上		被害程度 手口
計	うち) 既届	計	うち) 既届	計	うち) 既届	
480	478	18	18	13	13	窃 盗 総 数
246	246	15	15	9	9	侵 入 盗 犯
154	154	9	9	3	3	空き巣
7	7	2	2	1	1	忍込
2	2	-	-	-	-	居空
-	-	-	-	-	-	A T M 破
15	15	3	3	2	2	金庫破
1	1	-	-	-	-	旅館荒
-	-	-	-	-	-	官公署荒
-	-	-	-	-	-	学校荒
1	1	-	-	-	-	病院荒
-	-	-	-	-	-	給油所荒
11	11	-	-	1	1	給油所荒
33	33	1	1	-	-	出店荒
4	4	-	-	-	-	工場荒
-	-	-	-	-	-	更衣室荒
9	9	-	-	-	-	倉庫荒
9	9	-	-	2	2	その他
167	166	1	1	-	-	乗 り 物 盗
167	166	1	1	-	-	自動車盗
-	-	-	-	-	-	オートバイ盗
-	-	-	-	-	-	自転車盗
67	66	2	2	4	4	非 侵 入 盗
-	-	-	-	-	-	職権盗
-	-	-	-	-	-	職慶吊盗
-	-	-	-	-	-	追出し盗
4	4	-	-	-	-	買物盗
1	1	-	-	-	-	訪問盗
3	2	-	-	-	-	払出盗
-	-	-	-	-	-	A T M ねら
-	-	-	-	-	-	窓口ねらい
-	-	-	-	-	-	途中ねらい
1	1	-	-	-	-	室内ねらい
-	-	-	-	-	-	客室ねらい
-	-	-	-	-	-	病室ねらい
3	3	-	-	-	-	ひすたくり
-	-	-	-	-	-	置き引き
1	1	-	-	1	1	睡眠者ねらい
8	8	-	-	-	-	車上ねらい
-	-	-	-	-	-	部品ねらい
-	-	-	-	-	-	脱衣場ねらい
-	-	-	-	-	-	自動販売機ねらい
-	-	-	-	-	-	自色情報ねらい
11	11	-	-	-	-	工事場ねらい
3	3	-	-	-	-	万引引き
8	8	-	-	1	1	職場ねらい
-	-	-	-	1	1	同居ねらい
-	-	-	-	-	-	さい銭ねらい
24	24	2	2	1	1	その他

52 年次別 財物被害額及び被害回復額

罪種及び年次	総被害額			うち) 現金		
	被害額 (千円)	回復額 (千円)	1件当たりの 被害額(円)	被害額 (千円)	回復額 (千円)	
総 数	平成21年	183,233,012	10,708,802	128,224	79,755,557	3,771,107
	平成22年	170,341,094	11,734,323	127,727	73,080,742	5,489,103
	平成23年	172,372,426	11,306,201	138,376	77,984,894	4,976,722
	平成24年	196,519,674	8,845,103	171,892	111,072,695	2,923,459
	平成25年	187,332,856	8,897,673	176,511	106,413,868	3,971,506
強 盗	平成21年	1,535,219	158,865	338,527	1,078,659	100,207
	平成22年	1,174,374	115,457	289,897	991,416	66,646
	平成23年	1,465,138	272,109	396,519	1,274,442	199,055
	平成24年	827,007	126,269	224,060	419,236	33,508
	平成25年	801,531	191,662	241,134	606,016	28,094
恐 喝	平成21年	1,429,615	236,390	257,310	1,170,431	150,104
	平成22年	1,337,592	129,892	255,607	1,186,046	81,316
	平成23年	1,205,217	204,884	278,405	953,006	116,263
	平成24年	1,155,314	109,891	276,325	997,893	39,495
	平成25年	1,023,764	103,354	282,730	934,224	57,050
窃 盗	平成21年	120,064,849	6,656,345	91,766	24,854,051	1,047,549
	平成22年	112,567,204	5,827,393	91,588	22,870,833	793,130
	平成23年	111,555,272	5,756,925	96,795	22,662,438	774,320
	平成24年	100,918,038	5,516,209	95,284	20,653,274	896,327
	平成25年	96,524,438	4,430,693	98,371	20,096,152	734,200
詐 欺	平成21年	48,068,969	2,612,749	1,060,704	44,648,619	1,897,341
	平成22年	40,689,044	3,156,536	1,080,460	36,673,012	2,545,569
	平成23年	46,918,099	3,310,875	1,351,328	43,382,631	2,809,341
	平成24年	84,177,133	2,014,071	2,421,527	80,984,920	1,446,853
	平成25年	77,542,770	2,578,772	2,024,510	74,522,067	1,974,337
横 領	平成21年	11,683,626	736,363	5,880,033	7,899,936	557,806
	平成22年	14,153,760	2,230,637	8,028,225	11,254,285	1,984,864
	平成23年	10,808,059	1,514,181	6,361,424	9,576,744	1,052,227
	平成24年	8,979,693	773,980	5,119,551	7,900,131	486,548
	平成25年	11,101,537	1,418,515	6,476,976	10,125,008	1,156,163
占有離脱物横領	平成21年	450,734	308,090	7,128	103,861	18,100
	平成22年	419,120	274,408	7,502	105,150	17,578
	平成23年	420,641	247,227	8,630	135,633	25,516
	平成24年	462,489	304,683	11,634	117,241	20,728
	平成25年	338,816	174,677	10,232	130,401	21,662

注1 「被害額」は、被害発生時における時価（公定価格のあるものはそれによる。）で計上してある。

2 (1)「回復額」は、検挙した事件について計上したもので、被害品の発見その他によって被害が回復しても事件が未検挙のものは計上されていない。

(2)「回復額」は、被害品が被害者に返還された場合だけでなく、警察で差押え・領置の手続をとった盗品等及び被害財物そのものが回復されなくとも、賠償等によってそれに相当する金品が回復された場合等すべて被害発生時の金額を基準に計上してある。

53 特 定 罪 種 別 死 傷 別 被 害 者 数

罪 種	総 数		死 者		注1) 重 傷 者		軽 傷 者	
		うち) 女		うち) 女		うち) 女		うち) 女
刑 法 犯 総 数 (交 通 業 過 を 除 く)	33,397	11,285	816	312	3,021	905	29,560	10,068
殺 人 罪	892	377	342	176	226	85	324	116
嬰 児 殺	10	3	10	3	-	-	-	-
自 殺 関 与 ・ 同 意 殺 人 罪	21	15	18	12	-	-	3	3
強 盗 殺 人 罪 注2)	34	15	20	10	8	2	6	3
強 盗 傷 人 罪	1,151	487	-	-	126	53	1,025	434
強 盗 強 姦 罪	10	10	-	-	-	-	10	10
放 火 罪	86	39	16	8	15	7	55	24
強 姦 罪	236	236	-	-	8	8	228	228
傷 害 罪	29,502	9,261	111	37	2,390	651	27,001	8,573
うち) 傷 害 致 死 罪 注2)	114	37	111	37	2	-	1	-
汚 職 罪	5	2	-	-	1	-	4	2
強 制 わ い せ つ 罪	470	468	-	-	15	15	455	453
危 険 運 転 致 死 傷 (交 通 業 過 を 除 く)	-	-	-	-	-	-	-	-
過 失 傷 害 罪	270	147	-	-	54	28	216	119
過 失 致 死 罪	19	8	19	8	-	-	-	-
業 務 上 等 過 失 致 死 傷 (交 通 業 過 を 除 く)	596	173	255	46	163	50	178	77
失 火 罪	19	9	10	5	-	-	9	4
激 発 物 破 裂 ・ ガ ス 等 漏 出 罪	2	1	-	-	-	-	2	1
墮 胎 罪	-	-	-	-	-	-	-	-
往 来 妨 害 罪	2	-	-	-	-	-	2	-
遺 棄 罪	17	9	14	7	2	2	1	-
逮 捕 監 禁 罪	53	25	1	-	13	4	39	21
建 造 物 等 損 壊	1	-	-	-	-	-	1	-
決 闘 罪 二 関 ス ル 件	1	-	-	-	-	-	1	-
爆 発 物 取 締 罰 則	-	-	-	-	-	-	-	-
航 空 危 険 行 為 処 罰 法	-	-	-	-	-	-	-	-

注1 重傷者とは、全治1箇月以上の傷害を負った者をいう。

2 強盗殺人罪及び傷害致死罪で負傷者があるのは、一つの事件で死者と負傷者のある場合の負傷者を計上したものである。

54 罪 種 別 被 害 者 の

被害者の年齢・性別 罪 種	総数	人の被害の計		0歳～5歳		6歳～12歳	
		うち) 女	うち) 女	うち) 女	うち) 女		
刑法犯総数(交通業過を除く)	1,314,140	1,061,851	348,446	402	185	26,381	8,568
凶 悪 犯	6,757	6,263	3,291	41	14	105	86
殺 人	938	930	388	41	14	27	11
殺 嬰 児	880	880	364	29	9	25	10
殺 人 予 備	12	12	5	12	5	-	-
強 盗 自 殺 関 与	24	16	4	-	-	-	-
強 盗 強 盗 強 盗	22	22	15	-	-	2	1
強 盗 強 盗 強 盗	3,324	3,097	1,285	-	-	9	6
強 盗 強 盗 強 盗	31	31	13	-	-	-	-
強 盗 強 盗 強 盗	1,098	1,098	475	-	-	-	-
強 盗 強 盗 強 盗	70	70	70	-	-	-	-
強 盗 強 盗 強 盗	2,125	1,898	727	-	-	9	6
放 火	1,086	827	209	-	-	-	-
放 火 強 盗	1,409	1,409	1,409	-	-	69	69
粗 暴 犯	66,494	66,361	22,976	187	68	1,390	474
凶 器 準 備 集	12	-	-	-	-	-	-
暴 行 害 死	31,545	31,545	11,860	80	36	802	342
傷 害 致 死	27,864	27,864	8,958	105	31	443	103
うち) 傷 害 致 死	111	111	37	8	2	1	1
脅 迫	3,452	3,393	1,634	2	1	41	21
脅 恐	3,621	3,559	524	-	-	104	8
窃 盗 犯	981,233	789,494	255,069	-	-	22,928	6,636
侵 入	107,313	85,115	22,384	-	-	12	8
り 物 盗	376,244	369,171	128,652	-	-	17,691	4,815
非 侵 入 盗	497,676	335,208	104,033	-	-	5,225	1,813
知 能 犯	43,141	26,806	14,219	-	-	18	4
詐 欺	38,302	25,704	13,954	-	-	16	2
横 領	1,714	752	195	-	-	2	2
横 領	755	508	140	-	-	2	2
偽 造	959	244	55	-	-	-	-
偽 造	3,020	320	63	-	-	-	-
偽 造	752	175	39	-	-	-	-
偽 造	2,005	129	23	-	-	-	-
偽 造	99	2	-	-	-	-	-
偽 造	100	8	-	-	-	-	-
偽 造	64	6	1	-	-	-	-
汚 職	63	21	7	-	-	-	-
うち) 賄 賂	38	-	-	-	-	-	-
あ っ せ ん 利 得 処 罰	1	-	-	-	-	-	-
背 任	41	9	-	-	-	-	-
風 俗 犯	12,041	8,884	8,602	61	49	1,191	1,085
賭 博	123	-	-	-	-	-	-
普 通 賭 博	46	-	-	-	-	-	-
常 習 賭 博	50	-	-	-	-	-	-
賭 博 開 張 等	27	-	-	-	-	-	-
わ い せ つ	11,918	8,884	8,602	61	49	1,191	1,085
うち) 強 制 わ い せ つ	7,654	7,654	7,446	60	48	1,056	955
うち) 公 然 わ い せ つ	3,175	1,230	1,156	1	1	135	130
そ の 他 の 刑 法 犯	204,474	164,043	44,289	113	54	749	283
うち) 占 有 離 脱 物 横 領	33,114	32,970	6,092	-	-	305	82
うち) 公 務 執 行 妨 害	2,968	2,904	121	-	-	-	-
うち) 住 居 侵 入	19,722	14,721	4,591	-	-	-	-
うち) 逮 捕 監 禁	304	304	145	2	1	7	4
うち) 略 取 誘 拐 ・ 人 身 売 買	185	185	138	32	14	62	47
うち) 盗 品 等	2,045	-	-	-	-	-	-
うち) 器 物 損 壊 等	140,809	110,022	32,301	5	2	319	123

注 一つの事件で数人の被害者がいる場合は、主たる被害者について計上してある。

年 齢 ・ 性 別 認 知 件 数

13歳～19歳		20歳～24歳		25歳～29歳		30歳～39歳		40歳～49歳		被害者の年齢・性別	罪 種
	うち) 女		うち) 女		うち) 女		うち) 女		うち) 女		
173,216	61,540	112,695	43,915	89,831	32,188	166,606	50,891	161,940	49,410	刑法犯総数(交通業過を除く)	
821	641	989	700	647	386	874	371	812	297	凶 悪 犯	
35	17	49	18	46	13	124	40	147	55	殺 人	
33	16	47	17	42	12	120	39	140	50	殺 嬰 児	
-	-	-	-	-	-	-	-	-	-	殺 人 予 備	
2	1	-	-	2	-	4	1	3	2	強 盗 殺 人	
-	-	2	1	2	1	-	-	4	3	強 盗 殺 人 予 備	
296	137	488	240	394	174	546	171	473	160	強 盗 殺 人 予 備	
3	3	2	1	1	-	3	2	4	-	強 盗 殺 人 予 備	
93	22	152	76	113	46	210	72	175	66	強 盗 殺 人 予 備	
14	14	26	26	24	24	4	4	2	2	強 盗 殺 人 予 備	
186	98	308	137	256	104	329	93	292	92	強 盗 殺 人 予 備	
3	-	12	2	17	9	61	17	140	30	強 盗 殺 人 予 備	
487	487	440	440	190	190	143	143	52	52	強 盗 殺 人 予 備	
10,685	3,600	8,363	3,308	7,335	2,834	12,783	4,635	11,392	3,889	粗 暴 犯	
-	-	-	-	-	-	-	-	-	-	凶 器 準 備 集	
4,512	2,174	4,015	1,832	3,532	1,475	6,224	2,282	5,562	1,824	凶 器 準 備 集	
4,508	1,066	3,369	1,139	3,154	1,111	5,432	1,949	4,800	1,707	凶 器 準 備 集	
2	-	5	1	5	2	6	3	15	4	凶 器 準 備 集	
395	255	383	261	318	190	703	325	667	277	うち) 傷 害 致	
1,270	105	596	76	331	58	424	79	363	81	脅 恐	
149,749	50,890	88,313	32,667	67,457	23,114	121,001	35,560	115,519	34,824	窃 盗 犯	
1,084	523	3,889	1,852	4,727	1,589	11,907	2,394	14,029	2,857	侵 入	
125,622	41,571	51,394	18,386	30,262	10,219	44,407	14,836	39,723	16,149	り 物 入	
23,043	8,796	33,030	12,429	32,468	11,306	64,687	18,330	61,767	15,818	非 侵 入	
531	270	1,331	709	1,428	638	3,195	1,176	3,525	1,220	知 能	
491	260	1,273	693	1,350	611	3,020	1,132	3,301	1,182	詐 横	
30	7	48	14	61	22	132	38	143	26	横 領	
28	6	46	13	56	21	94	30	97	21	横 領	
2	1	2	1	5	1	38	8	46	5	横 領	
7	2	8	1	13	3	38	4	75	11	偽 造	
5	1	4	1	8	3	11	1	39	5	通 貨 偽 造	
2	1	3	-	5	-	23	3	33	5	文 書 偽 造	
-	-	-	-	-	-	-	-	1	-	支 払 用 力 一 下 偽 造	
-	-	1	-	-	-	1	-	1	-	有 価 証 券 偽 造	
-	-	-	-	-	-	3	-	1	1	印 章 偽 造	
3	1	2	1	4	2	4	2	4	1	汚 職	
-	-	-	-	-	-	-	-	-	-	うち) 賄 賂	
-	-	-	-	-	-	-	-	-	-	あ っ せ ん 利 得 処 罰 法 任	
-	-	-	-	-	-	1	-	2	-	背 任	
3,271	3,207	2,023	1,998	1,024	1,009	811	785	302	287	風 俗 犯	
-	-	-	-	-	-	-	-	-	-	賭 博	
-	-	-	-	-	-	-	-	-	-	普 通 賭 博	
-	-	-	-	-	-	-	-	-	-	常 習 賭 博	
-	-	-	-	-	-	-	-	-	-	賭 博 開 張 等	
3,271	3,207	2,023	1,998	1,024	1,009	811	785	302	287	わ い せ つ	
2,834	2,779	1,841	1,820	895	889	634	622	210	210	うち) 強 制 わ い せ つ	
437	428	182	178	129	120	177	163	92	77	うち) 公 然 わ い せ つ	
8,159	2,932	11,676	4,533	11,940	4,207	27,942	8,364	30,390	8,893	そ の 他 の 刑 法 犯	
4,714	1,517	3,461	1,181	1,833	600	2,192	800	1,818	764	うち) 占 有 離 脱 物 横 領	
6	1	239	21	563	25	897	19	594	34	うち) 公 務 執 行 妨 害	
252	206	971	690	866	462	2,127	599	2,664	649	うち) 住 居 侵 入	
84	37	69	40	33	20	48	21	38	13	うち) 逮 捕 監 禁	
63	57	11	8	8	8	3	2	3	1	うち) 略 取 誘 拐 ・ 人 身 売 買	
-	-	-	-	-	-	-	-	-	-	うち) 盗 品 等	
2,958	1,079	6,821	2,547	8,509	3,041	22,284	6,800	24,729	7,269	うち) 器 物 損 壊 等	

54 罪 種 別 被 害 者 の

罪 種	被害者の年齢・性別		50歳～59歳		60歳～64歳		65歳～69歳	
			うち) 女		うち) 女		うち) 女	
刑法犯総数(交通業過を除く)			32,514	61,263	17,408	49,911	15,785	
凶 悪 犯			607	380	146	325	123	
殺 人			112	69	29	71	33	
殺 嬰 児			107	68	29	68	31	
殺 人 子 供			-	-	-	-	-	
殺 人 自 殺 関 与			2	1	-	-	-	
強 盗			329	207	87	130	47	
強 盗 殺 人			5	5	1	2	-	
強 盗 傷 人			124	78	42	42	24	
強 盗 強 姦			-	-	-	-	-	
強 盗 ・ 準 強 盗			200	124	44	86	23	
放 火			147	100	26	120	39	
放 火 姦			19	4	4	4	4	
粗 暴 犯			6,684	2,816	695	2,022	559	
凶 器 準 備 集 合			-	-	-	-	-	
暴 行			3,223	1,379	327	971	269	
傷 害 致 死			2,813	1,165	298	837	227	
うち) 傷 害 致 死			15	6	-	14	4	
脅 迫			408	178	50	146	46	
恐 喝			240	94	20	68	17	
窃 犯			82,527	44,722	12,866	36,444	11,452	
侵 入			14,747	9,712	2,066	8,327	1,979	
非 法 侵 入			23,726	11,992	4,407	9,907	3,829	
知 能			44,054	23,018	6,393	18,210	5,644	
詐 欺			2,915	1,909	929	2,363	1,474	
横 領			2,706	1,826	912	2,273	1,449	
横 領 横 領			124	58	11	65	19	
横 領 横 領			70	34	7	33	8	
偽 造			54	24	4	32	11	
偽 造			81	25	6	22	6	
偽 造			53	12	2	11	5	
偽 造			23	11	4	10	1	
偽 造			1	-	-	-	-	
偽 造			2	2	-	1	-	
偽 造			2	-	-	-	-	
汚 職			2	-	-	2	-	
うち) 賄 賂			-	-	-	-	-	
あ っ せ ん 利 得 処 罰			-	-	-	-	-	
背 任			2	-	-	1	-	
風 俗 犯			117	32	24	19	17	
賭 博			-	-	-	-	-	
普 通 賭 博			-	-	-	-	-	
常 習 賭 博			-	-	-	-	-	
賭 博 開 張 等			-	-	-	-	-	
わ い せ つ			117	32	24	19	17	
うち) 強 制 わ い せ つ			76	14	14	11	10	
うち) 公 然 わ い せ つ			41	18	10	8	7	
そ の 他 の 刑 法 犯			23,723	11,404	2,748	8,738	2,160	
うち) 占 有 離 脱 物 横 領			1,242	555	208	425	180	
うち) 公 務 執 行 妨 害			522	65	6	12	-	
うち) 住 居 侵 入			2,728	1,384	272	1,212	279	
うち) 逮 捕 監 禁			17	2	-	3	1	
うち) 略 取 誘 拐 ・ 人 身 売 買			1	-	-	2	-	
うち) 盗 品 等			-	-	-	-	-	
うち) 器 物 損 壊 等			18,657	9,077	2,195	6,833	1,638	

年齢・性別 認知件数 (つづき)

70歳以上		年齢不明	法人・団体	被害者なし	被害者の年齢・性別		
	うち) 女				罪種		
87,227	36,042	15,806	244,969	7,320	刑法犯総数(交通業過を除く)		
662	332	-	436	58	凶	悪	犯
209	126	-	-	8	殺		人
201	121	-	-	-	殺		人
-	-	-	-	-		児	人
2	-	-	-	8	殺	人	予
6	5	-	-	-	自	殺	関
225	140	-	217	10	強		盗
6	5	-	-	-	強	盗	殺
111	75	-	-	-	強	盗	傷
-	-	-	-	-	強	盗	強
108	60	-	217	10	強	盗	準
227	65	-	219	40	放		火
1	1	-	-	-	強		火
2,704	1,036	-	121	12	粗	暴	犯
-	-	-	-	12	凶	器	備
1,245	456	-	-	-	暴	傷	行
1,238	500	-	-	-	傷		害
34	17	-	-	-		うち) 傷	害
152	54	-	59	-	脅		死
69	26	-	62	-	恐		迫
60,834	23,784	-	191,739	-	窃	盗	犯
16,681	6,092	-	22,198	-	侵	入	盗
14,447	5,343	-	7,073	-	乘	り	物
29,706	12,349	-	162,468	-	非	侵	入
9,591	6,770	-	14,804	1,531	知	能	犯
9,448	6,716	-	12,598	-	詐		欺
89	35	-	962	-	横		領
48	19	-	247	-	横		領
41	16	-	715	-	業	務	上
51	19	-	1,212	1,488	偽		造
32	15	-	345	232	通	貨	偽
19	4	-	730	1,146	文	書	偽
-	-	-	59	38	支	払	用
-	-	-	55	37	有	価	証
-	-	-	23	35	印	章	偽
-	-	-	-	42	汚		職
-	-	-	-	38	うち) 賄		賂
-	-	-	-	1	あ	っ	せ
3	-	-	32	-	背	ん	利
33	30	-	-	3,157	風	俗	犯
-	-	-	-	123	賭		博
-	-	-	-	46	普	通	賭
-	-	-	-	50	常	習	賭
-	-	-	-	27	賭	博	開
33	30	-	-	3,034	わ	い	せ
23	23	-	-	-	うち) 強	制	わ
10	7	-	-	1,945	うち) 公	然	わ
13,403	4,090	15,806	37,869	2,562	その他の刑法犯		
619	231	15,806	144	-	うち) 占	有	離
6	3	-	35	29	うち) 公	務	執
2,517	922	-	5,001	-	うち) 住	居	侵
1	1	-	-	-	うち) 逮	捕	監
-	-	-	-	-	うち) 略	取	誘
-	-	-	87	1,958	うち) 盗	品	等
9,830	2,774	-	30,787	-	うち) 器	物	損

55 罪 種 別 被 害 者 の

職業 罪種	総数	自 営 業 ・ 家 族 従 業 者						
		農・林・ 漁 業	販売店主	飲食店主	土 木 ・ 建 築 業 自 営	不動産業 自 営	製 造 業 自 営	その他の 自 営 業 主
刑法犯総数(交通業過を除く)	1,314,140	15,568	22,284	19,365	19,160	5,584	4,547	48,661
凶 悪 犯	6,757	50	232	81	43	58	18	232
殺 人	938	9	4	14	13	2	3	27
殺 嬰 児	880	9	3	13	13	2	3	27
殺 予 関	12	-	-	-	-	-	-	-
強 盗 人 殺	24	-	1	-	-	-	-	-
強 盗 殺 傷	22	-	-	1	-	-	-	-
強 盗 強 盗 強 盗	3,324	6	204	38	10	5	5	129
強 盗 強 盗 強 盗	31	-	1	1	-	-	-	5
強 盗 強 盗 強 盗	1,098	1	51	16	7	3	5	46
強 盗 強 盗 強 盗	70	-	-	-	-	-	-	-
強 盗 強 盗 強 盗	2,125	5	152	21	3	2	-	78
放 火	1,086	35	23	18	20	51	10	67
放 火	1,409	-	1	11	-	-	-	9
粗 暴 犯	66,494	431	546	1,437	776	207	129	2,268
粗 暴 犯	12	-	-	-	-	-	-	-
粗 暴 犯	31,545	211	258	618	297	94	58	1,001
粗 暴 犯	27,864	172	200	670	379	80	50	964
粗 暴 犯	111	3	1	1	-	-	1	-
粗 暴 犯	3,452	31	48	85	46	23	14	159
粗 暴 犯	3,621	17	40	64	54	10	7	144
窃 盗 犯	981,233	13,125	17,867	12,718	15,563	2,497	3,469	35,303
窃 盗 犯	107,313	2,810	3,307	5,316	2,455	561	959	7,793
窃 盗 犯	376,244	1,777	1,971	2,912	2,819	425	780	8,248
窃 盗 犯	497,676	8,538	12,589	4,490	10,289	1,511	1,730	19,262
知 能 犯	43,141	236	795	1,195	264	187	121	1,627
知 能 犯	38,302	223	710	1,156	234	172	114	1,500
知 能 犯	1,714	10	36	31	24	10	4	93
知 能 犯	755	9	17	15	16	6	2	55
知 能 犯	959	1	19	16	8	4	2	38
知 能 犯	3,020	3	48	8	4	3	3	32
知 能 犯	752	3	42	5	1	-	1	15
知 能 犯	2,005	-	6	1	3	3	2	15
知 能 犯	99	-	-	-	-	-	-	1
知 能 犯	100	-	-	2	-	-	-	1
知 能 犯	64	-	-	-	-	-	-	-
知 能 犯	63	-	-	-	1	1	-	1
知 能 犯	38	-	-	-	-	-	-	-
知 能 犯	1	-	-	-	-	-	-	-
知 能 犯	41	-	1	-	1	1	-	1
風 俗 犯	12,041	3	12	27	-	1	-	45
風 俗 犯	123	-	-	-	-	-	-	-
風 俗 犯	46	-	-	-	-	-	-	-
風 俗 犯	50	-	-	-	-	-	-	-
風 俗 犯	27	-	-	-	-	-	-	-
風 俗 犯	11,918	3	12	27	-	1	-	45
風 俗 犯	7,654	3	8	24	-	-	-	35
風 俗 犯	3,175	-	4	3	-	1	-	10
そ の 他 の 刑 法 犯	204,474	1,723	2,832	3,907	2,514	2,634	810	9,186
そ の 他 の 刑 法 犯	33,114	56	97	139	84	24	20	338
そ の 他 の 刑 法 犯	2,968	-	-	-	-	-	-	6
そ の 他 の 刑 法 犯	19,722	278	410	603	261	339	114	1,131
そ の 他 の 刑 法 犯	304	-	1	4	4	-	1	2
そ の 他 の 刑 法 犯	185	-	-	-	-	-	-	2
そ の 他 の 刑 法 犯	2,045	-	-	-	-	-	-	-
そ の 他 の 刑 法 犯	140,809	1,332	2,238	3,033	2,117	2,170	658	7,463

職 業 別 認 知 件 数

被 雇 用 者 ・ 勤 め 人									職 業 罪 種
専 門 ・ 技 術 職				管 理 的 職 業			事 務 職		
教 員	医 療 ・ 保 健 従 事 者	芸 能 人 ・ プ ロ セ ッ 手	弁 護 士	そ の 他 の 専 門 ・ 技 術 職	議 員 ・ 知 事 課 長 以 上 の 公 務 員	会 社 ・ 公 団 等 の 役 員	会 社 ・ 公 団 等 の 部 課 長	事 務 員	
10,471	21,905	446	409	17,980	2,230	20,934	7,406	58,494	刑 法 犯 総 数 (交 通 業 過 を 除 く)
34	123	7	2	117	10	81	38	266	凶 悪 犯 人
-	16	2	1	13	3	9	3	22	殺 人
-	16	1	1	11	3	9	3	20	殺 嬰 児
-	-	-	-	-	-	-	-	-	自 殺 未 遂
-	-	1	-	2	-	-	-	2	人 殺 予 関
17	49	1	-	64	1	35	28	152	強 盗 強 盗 強 盗 強 盗
-	-	-	-	-	-	2	-	-	強 盗 強 盗 強 盗
11	27	1	-	31	-	9	9	61	強 盗 強 盗 強 盗
1	2	-	-	3	-	-	-	7	強 盗 強 盗 強 盗
5	20	-	-	30	1	24	19	84	強 盗 強 盗 強 盗
8	13	-	1	16	6	36	6	26	放 火
9	45	4	-	24	-	1	1	66	放 火
1,019	1,230	41	39	1,077	79	829	191	3,200	粗 暴 傷 害 脅 恐
-	-	-	-	-	-	-	-	-	粗 暴 傷 害 脅 恐
367	581	16	16	545	26	326	90	1,789	粗 暴 傷 害 脅 恐
583	494	19	8	417	15	344	58	1,111	粗 暴 傷 害 脅 恐
-	-	-	-	1	-	1	-	-	粗 暴 傷 害 脅 恐
51	109	3	12	61	31	104	30	192	粗 暴 傷 害 脅 恐
18	46	3	3	54	7	55	13	108	粗 暴 傷 害 脅 恐
6,598	15,422	321	275	13,099	949	14,349	5,650	43,905	窃 盗 侵 入 侵 入
1,242	2,118	29	62	1,966	196	2,901	642	4,169	窃 盗 侵 入 侵 入
2,309	5,547	119	103	4,927	137	2,485	371	21,425	窃 盗 侵 入 侵 入
3,047	7,757	173	110	6,206	616	8,963	4,637	18,311	窃 盗 侵 入 侵 入
175	541	6	12	392	100	819	275	1,251	知 詐 偽
169	523	5	7	384	88	685	247	1,216	知 詐 偽
4	14	1	3	5	5	83	6	26	知 詐 偽
2	12	-	2	3	-	36	5	21	知 詐 偽
2	2	1	1	2	5	47	1	5	知 詐 偽
2	3	-	2	2	7	49	21	9	知 詐 偽
-	-	-	-	1	-	31	19	2	知 詐 偽
2	1	-	2	1	6	16	1	7	知 詐 偽
-	-	-	-	-	-	-	-	-	知 詐 偽
-	-	-	-	-	1	1	1	-	知 詐 偽
-	2	-	-	-	-	1	-	-	知 詐 偽
-	1	-	-	1	-	2	-	-	知 詐 偽
-	-	-	-	-	-	-	-	-	汚 濁
-	-	-	-	-	-	-	-	-	汚 濁
-	-	-	-	-	-	-	-	-	汚 濁
-	-	-	-	-	-	-	-	-	汚 濁
-	-	-	-	-	-	-	-	-	汚 濁
61	209	5	-	97	-	14	-	497	風 賭 博 賭 博
-	-	-	-	-	-	-	-	-	風 賭 博 賭 博
-	-	-	-	-	-	-	-	-	風 賭 博 賭 博
-	-	-	-	-	-	-	-	-	風 賭 博 賭 博
61	209	5	-	97	-	14	-	497	風 賭 博 賭 博
53	169	5	-	87	-	10	-	446	風 賭 博 賭 博
8	40	-	-	10	-	4	-	51	風 賭 博 賭 博
2,584	4,380	66	81	3,198	1,092	4,842	1,252	9,375	そ の 他 の 刑 法 犯
107	349	7	2	203	6	85	13	881	そ の 他 の 刑 法 犯
7	10	-	-	63	30	6	5	141	そ の 他 の 刑 法 犯
337	457	9	13	359	78	503	102	800	そ の 他 の 刑 法 犯
1	2	-	-	4	-	3	-	15	そ の 他 の 刑 法 犯
-	1	1	-	1	-	1	-	1	そ の 他 の 刑 法 犯
-	-	-	-	-	-	-	-	-	そ の 他 の 刑 法 犯
2,081	3,504	44	57	2,515	927	4,045	1,070	7,420	そ の 他 の 刑 法 犯

55 罪 種 別 被 害 者 の

職業 罪種	被 雇 用 者 ・ 勤 め 人								
	販 売 従 事 者			サ ー ビ ス 業 従 事 者					
	販 売 店 員	外 交 員 ・ セールスマン	露 天 ・ 行 商 ・ 廃 品 回 収	美 容 師 ・ 理 容 師	調 理 人 ・ バーテンダー	飲 食 店 店 員	ホ ス テ ス ・ ホ ス ト	遊 技 場 等 店 員	そ の 他 の サ ー ビ ス 職
刑法犯総数(交通業過を除く)	31,728	11,231	255	4,862	2,990	16,137	2,363	2,876	32,873
凶 悪 犯	512	40	-	35	14	196	110	34	261
殺 人	12	7	-	1	2	15	5	2	19
殺 嬰 児	12	7	-	1	1	14	4	2	18
強 盗 殺 人	-	-	-	-	-	-	-	-	-
強 盗 強 盗 強 盗	453	17	-	14	5	112	30	25	145
強 盗 強 盗 強 盗	-	-	-	-	-	2	-	2	1
強 盗 強 盗 強 盗	89	7	-	2	3	32	14	11	40
強 盗 強 盗 強 盗	4	1	-	1	-	3	1	-	10
強 盗 強 盗 強 盗	360	9	-	11	2	75	15	12	94
放 火	8	3	-	2	2	8	2	1	8
放 火	39	13	-	18	5	61	73	6	89
粗 暴 犯	1,994	735	26	229	214	2,439	706	537	2,932
凶 器 準 備 集	-	-	-	-	-	-	-	-	-
暴 行 害 死 迫 喝	1,135	376	7	110	89	1,198	279	355	1,629
う ち) 傷 害 致 死	666	297	15	97	105	1,082	373	139	1,015
脅 恐	-	-	1	-	-	2	2	1	-
脅 恐	105	26	3	5	10	92	44	28	176
脅 恐	88	36	1	17	10	67	10	15	112
窃 盗 犯	24,296	8,435	190	3,682	2,311	11,012	1,088	1,670	23,176
侵 入 盗 竊	1,666	821	28	620	238	1,021	201	141	2,693
り 物 盗 竊	7,875	2,955	47	1,768	1,116	4,933	144	474	9,124
非 侵 入 盗 竊	14,755	4,659	115	1,294	957	5,058	743	1,055	11,359
知 能 犯	650	214	5	88	36	351	47	48	704
詐 横 領 造	618	210	3	86	36	342	45	46	684
横 領 造	19	3	-	1	-	7	2	2	14
横 領 造	14	3	-	1	-	5	2	2	10
偽 造 造 造	5	-	-	-	-	2	-	-	4
偽 造 造 造	13	1	1	1	-	2	-	-	6
偽 造 造 造	9	-	1	-	-	2	-	-	3
偽 造 造 造	3	-	-	1	-	-	-	-	2
偽 造 造 造	-	1	-	-	-	-	-	-	-
偽 造 造 造	1	-	-	-	-	-	-	-	1
汚 職	-	-	1	-	-	-	-	-	-
汚 職	-	-	-	-	-	-	-	-	-
あ っ せ ん 利 得 処 罰 法 任	-	-	-	-	-	-	-	-	-
風 俗 犯	330	45	-	65	13	270	158	35	385
賭 博	-	-	-	-	-	-	-	-	-
普 通 賭 博	-	-	-	-	-	-	-	-	-
常 習 賭 博	-	-	-	-	-	-	-	-	-
賭 博 開 張	-	-	-	-	-	-	-	-	-
わ い せ つ	330	45	-	65	13	270	158	35	385
う ち) 強 制 わ い せ つ	276	40	-	59	10	238	147	29	303
う ち) 公 然 わ い せ つ	54	5	-	6	3	32	11	6	82
そ の 他 の 刑 法 犯	3,946	1,762	34	763	402	1,869	254	552	5,415
う ち) 占 有 離 脱 物 横 領 害	381	172	3	83	55	294	11	49	733
う ち) 公 務 執 行 妨 害	-	-	-	-	-	1	-	-	1
う ち) 住 居 侵 入 禁 止	313	136	1	96	43	183	47	35	482
う ち) 逮 捕 監 禁	10	3	-	2	1	10	6	5	10
う ち) 略 取 誘 拐 ・ 人 身 売 買	2	3	-	2	-	3	-	-	4
う ち) 盗 品 等	-	-	-	-	-	-	-	-	-
う ち) 器 物 損 壊 等	3,171	1,438	29	571	297	1,347	179	453	4,131

55 罪 種 別 被 害 者 の

職業 罪種	被 雇 用 者 ・ 勤 め 人						無 職			
	通信運輸従事者		労 務 作 業 者			その他	学 生 ・ 生 徒 等			
	運 輸 従 事 者	通 信 従 事 者	土 木 建 設 労 務 作 業 者	運 搬 労 務 作 業 者	そ の 他 の 労 務 作 業 者	そ の 他 の 被 雇 用 者 ・ 勤 め 人	未 就 学 児 童	小 学 生	中 学 生	高 校 生
刑法犯総数(交通通過を除く)	12,256	1,013	11,465	3,500	15,648	172,000	461	20,058	45,436	83,239
凶 悪 犯	94	6	37	14	61	869	42	81	142	319
殺 人	10	-	18	-	14	93	42	26	7	14
殺 嬰 児	9	-	17	-	13	91	30	24	7	13
殺 自 人 子 関	-	-	-	-	-	-	12	-	-	-
強 盗 人 備 与	1	-	1	-	1	1	-	-	-	1
強 盗 人 盗 人	71	4	8	10	29	514	-	8	26	119
強 盗 人 人 人	1	-	-	-	1	4	-	-	1	1
強 盗 人 人 人	21	3	4	4	16	185	-	-	11	38
強 盗 人 人 人	-	-	-	-	-	19	-	-	2	6
強 盗 人 人 人	49	1	4	6	12	306	-	8	12	74
強 盗 人 人 人	13	1	10	4	11	112	-	-	-	-
強 盗 人 人 人	-	1	1	-	7	150	-	47	109	186
粗 暴 犯	2,128	93	1,432	439	1,612	9,714	211	1,094	3,189	4,117
凶 器 準 備 集	-	-	-	-	-	-	-	-	-	-
暴 行 害 致	1,253	58	470	187	678	4,807	94	671	1,232	1,913
う ち) 傷 害 致	793	27	785	216	757	4,029	114	330	1,451	1,521
脅 迫 喝	43	7	58	17	60	485	2	32	108	158
窃 盗 犯	39	1	119	19	117	393	1	61	398	525
窃 盗 犯	7,357	710	8,416	2,345	11,193	128,298	-	17,269	39,739	73,556
侵 入 盗 犯	908	107	1,000	269	1,251	13,516	-	8	39	213
侵 入 盗 犯	2,061	267	2,444	627	4,174	51,721	-	12,680	35,578	64,582
侵 入 盗 犯	4,388	336	4,972	1,449	5,768	63,061	-	4,581	4,122	8,761
知 能 犯	380	23	86	56	303	2,645	-	16	32	190
詐 領 領	375	21	71	51	289	2,517	-	14	27	178
横 領 領	3	1	10	4	10	93	-	2	3	12
横 領 領	2	1	10	3	8	74	-	2	3	12
偽 造 造	1	-	-	1	2	19	-	-	-	-
偽 造 造	2	1	1	1	4	33	-	-	-	-
偽 造 造	2	-	-	-	-	24	-	-	-	-
偽 造 造	-	1	1	1	4	9	-	-	-	-
偽 造 造	-	-	-	-	-	-	-	-	-	-
偽 造 造	-	-	-	-	-	-	-	-	-	-
偽 造 造	-	-	-	-	-	-	-	-	-	-
汚 職 職	-	-	4	-	-	1	-	-	2	-
あ っ せ ん 利 得 処 罰	-	-	-	-	-	-	-	-	-	-
風 俗 犯	16	3	3	2	48	889	87	1,051	749	1,744
賭 博 博	-	-	-	-	-	-	-	-	-	-
普 通 賭 博	-	-	-	-	-	-	-	-	-	-
常 賭 博	-	-	-	-	-	-	-	-	-	-
開 張 等	-	-	-	-	-	-	-	-	-	-
わ い せ つ	16	3	3	2	48	889	87	1,051	749	1,744
う ち) 強 制 わ い せ つ	13	3	1	-	41	780	85	936	588	1,513
う ち) 公 然 わ い せ つ	3	-	2	2	7	109	2	115	161	231
そ の 他 の 刑 法 犯	2,281	178	1,491	644	2,431	29,585	121	547	1,585	3,313
う ち) 占 有 離 脱 物 横 領 害	103	14	171	37	193	3,283	-	201	983	2,256
う ち) 公 務 執 行 妨 害 入	30	-	-	1	-	152	-	-	-	-
う ち) 住 居 侵 入 禁	157	21	114	49	208	2,730	-	-	4	30
う ち) 逮 捕 監 禁	5	-	10	2	9	42	2	6	8	25
う ち) 略 取 誘 拐 ・ 人 身 売 買	-	-	-	-	-	4	36	54	22	28
う ち) 盗 品 等	-	-	-	-	-	-	-	-	-	-
う ち) 器 物 損 壊 等	1,954	140	1,104	541	1,955	23,059	7	238	540	935

職業別 認知件数 (つづき)

無職		職者						法人・団体、被害なし	職業 罪種
大学生	専修学校生等	主婦	失業者	利子・配当・家賃等生活者	年金・雇用保険等生活者	浮浪者	その他の無職者		
63,846	15,621	45,197	4,074	659	50,662	149	90,448	252,289	刑法犯総数(交通業過を除く)
301	109	161	21	16	403	3	688	494	凶悪犯
7	8	59	9	3	151	2	228	8	殺
6	8	56	8	3	146	2	220	-	殺嬰
-	-	-	-	-	-	-	-	-	殺児
-	-	-	-	-	2	-	3	8	殺自
1	-	3	1	-	3	-	5	-	強自
151	38	49	6	-	120	1	165	227	強強
-	1	-	-	-	3	-	5	-	強強
51	12	24	4	-	60	-	81	-	強強
4	2	-	1	-	-	-	3	-	強強
96	23	25	1	-	57	1	76	227	強強
6	-	24	2	13	125	-	109	259	強強
137	63	29	4	-	7	-	186	-	強強
1,918	733	2,437	578	24	2,110	35	8,229	133	粗強
-	-	-	-	-	-	-	-	12	凶器
1,050	376	1,282	262	6	960	11	3,557	-	暴準
595	262	965	273	12	994	22	3,904	-	備集
-	-	4	-	-	25	-	43	-	うち)傷害
79	29	155	22	4	107	1	410	59	脅害
194	66	35	21	2	49	1	358	62	脅致
56,029	13,297	33,799	2,758	279	34,213	91	51,546	191,739	窃盗
1,336	329	1,619	240	57	9,833	6	6,383	22,198	侵入
41,424	9,610	16,428	1,207	51	8,702	25	22,472	7,073	り物
13,269	3,358	15,752	1,311	171	15,678	60	22,691	162,468	侵入
461	126	2,725	98	46	6,085	2	2,868	16,335	能
445	118	2,684	91	45	6,016	2	2,778	12,598	知詐
11	6	33	5	1	57	-	72	962	横横
11	5	23	4	1	34	-	56	247	横横
-	1	10	1	-	23	-	16	715	横横
5	2	7	1	-	11	-	13	2,700	偽
4	1	4	-	-	1	-	4	577	通貨
1	1	3	1	-	10	-	9	1,876	文書
-	-	-	-	-	-	-	-	97	支私用カ
-	-	-	-	-	-	-	-	92	下有証券
-	-	-	-	-	-	-	-	58	印章
-	-	1	1	-	-	-	-	3	汚
-	-	-	-	-	-	-	-	38	うち)賄
-	-	-	-	-	-	-	-	1	あっせん利得
-	-	-	-	-	1	-	2	32	背
923	276	200	17	-	38	1	506	3,157	風俗
-	-	-	-	-	-	-	-	123	賭博
-	-	-	-	-	-	-	-	46	普通賭博
-	-	-	-	-	-	-	-	50	常習賭博
-	-	-	-	-	-	-	-	27	賭博開張
923	276	200	17	-	38	1	506	3,034	わいせつ
843	252	125	16	-	27	1	452	-	うち)強制わいせつ
80	24	75	1	-	11	-	54	1,945	うち)公然わいせつ
4,214	1,080	5,875	602	294	7,813	17	26,611	40,431	その他の刑法犯
2,115	497	740	70	4	449	4	17,147	144	うち)占有離脱物横領
-	-	-	-	-	5	-	4	64	うち)公務執行妨害
422	85	297	48	29	1,547	2	1,184	5,001	うち)住居侵入
11	6	5	2	-	4	-	71	-	うち)逮捕監禁
8	4	-	-	-	-	-	8	-	うち)略取誘拐・人身売買
-	-	-	-	-	-	-	-	2,045	うち)盗品等
1,637	481	4,746	472	242	5,602	10	7,921	30,787	うち)器物損壊等

56 罪 種 別 被 疑 者 と 被 害 者

注 解決事件を除く。

罪 種	被害者	計	実父母	養父母	継父母	配偶者		実子	養子	継子	兄弟 姉妹
						うち)	女				
刑法犯総数(交通業過を除く)		383,053	1,474	67	44	4,929	4,516	775	90	77	826
凶 悪 犯		4,881	240	3	6	198	128	109	15	9	49
殺 人 人		858	139	2	3	155	106	93	3	2	36
殺 人 人		807	134	2	3	146	99	82	3	2	35
殺 嬰 児		11	-	-	-	-	-	11	-	-	-
殺 人 予 備		24	-	-	-	4	2	-	-	-	-
強 自 殺 関 与		16	5	-	-	5	5	-	-	-	1
強 盗 殺 人		2,203	7	-	2	-	-	-	-	-	2
強 盗 傷 人		27	2	-	-	-	-	-	-	-	-
強 盗 傷 人		729	1	-	2	-	-	-	-	-	2
強 盗 強 姦		59	-	-	-	-	-	-	-	-	-
強 盗 ・ 準 強 盗		1,388	4	-	-	-	-	-	-	-	-
放 火		736	93	1	1	40	19	6	1	-	9
強 姦		1,084	1	-	-	3	3	10	11	7	2
粗 暴 犯		48,069	1,119	57	32	4,480	4,190	558	62	56	624
凶 器 準 備 集 合		10	-	-	-	-	-	-	-	-	-
暴 行 害 害		22,717	475	19	17	2,135	1,999	272	23	24	278
傷 害 致 死		20,444	585	35	13	2,154	2,015	236	38	30	292
うち) 傷 害 致 死		99	23	1	-	10	8	7	-	1	2
脅 恐 迫 喝		2,602	59	3	2	186	171	50	1	2	50
脅 恐		2,296	-	-	-	5	5	-	-	-	4
窃 盗 犯		246,736	-	-	3	31	19	-	-	-	54
侵 入 盗 犯		53,107	-	-	2	15	7	-	-	-	40
乗 り 物 盗 犯		26,309	-	-	-	-	-	-	-	-	7
非 侵 入 盗 犯		167,320	-	-	1	16	12	-	-	-	7
知 能 犯		21,704	1	-	-	12	8	-	-	1	10
詐 欺 犯		18,244	-	-	-	4	4	-	-	-	2
横 領 犯		1,206	-	-	-	5	2	-	-	1	2
横 領 犯		442	-	-	-	4	2	-	-	1	2
偽 横 領 犯		764	-	-	-	1	-	-	-	-	-
偽 造 犯		2,173	1	-	-	3	2	-	-	-	6
通 貨 偽 造 犯		182	-	-	-	-	-	-	-	-	-
文 書 偽 造 犯		1,771	1	-	-	3	2	-	-	-	5
支 払 用 カ ー ド 偽 造 犯		95	-	-	-	-	-	-	-	-	-
有 価 証 券 偽 造 犯		67	-	-	-	-	-	-	-	-	-
印 章 偽 造 犯		58	-	-	-	-	-	-	-	-	1
汚 職 犯		45	-	-	-	-	-	-	-	-	-
うち) 賄 賂 犯		29	-	-	-	-	-	-	-	-	-
あ っ せ ん 利 得 処 罰 法 任 犯		1	-	-	-	-	-	-	-	-	-
背 任 犯		35	-	-	-	-	-	-	-	-	-
風 俗 犯		6,852	-	-	-	1	1	9	10	9	4
賭 博 犯		125	-	-	-	-	-	-	-	-	-
普 通 賭 博 犯		48	-	-	-	-	-	-	-	-	-
常 習 賭 博 犯		49	-	-	-	-	-	-	-	-	-
賭 博 開 張 等 犯		28	-	-	-	-	-	-	-	-	-
わ い せ つ 犯		6,727	-	-	-	1	1	9	10	9	4
うち) 強 制 わ い せ つ 犯		3,809	-	-	-	1	1	9	10	9	4
うち) 公 然 わ い せ つ 犯		1,910	-	-	-	-	-	-	-	-	-
そ の 他 の 刑 法 犯		54,811	114	7	3	207	170	99	3	2	85
うち) 占 有 離 脱 物 横 領 犯		30,199	-	-	-	-	-	-	-	-	-
うち) 公 務 執 行 妨 害 犯		2,868	-	-	-	2	2	-	-	-	1
うち) 住 居 侵 入 犯		7,479	9	3	1	49	43	4	2	-	20
うち) 逮 捕 監 禁 犯		264	1	-	-	12	11	3	-	-	-
うち) 略 取 誘 拐 ・ 人 身 売 買 犯		156	-	-	-	3	2	31	-	-	-
うち) 盗 品 等 犯		1,871	-	-	-	-	-	-	-	-	-
うち) 器 物 損 壊 等 犯		9,334	61	4	2	107	88	13	-	2	46

と の 関 係 別 検 挙 件 数

その他の親族	知人友人	職場関係者	その他	面識なし	法人・団体・被害者なし	被害者	罪種
1,066	18,845	7,012	10,786	204,504	132,558	刑法犯総数(交通業過を除く)	
66	675	155	375	2,636	345	凶悪犯	
26	206	39	60	88	6	殺	殺人
25	195	37	56	87	-	殺	殺人
-	-	-	-	-	-	嬰	児殺
1	6	2	4	1	6	殺	人予備
-	5	-	-	-	-	自	殺関与
1	116	27	79	1,794	175	強	盗
-	13	2	3	7	-	強	盗殺
1	56	10	30	627	-	強	盗傷
-	2	-	1	56	-	強	盗強
-	45	15	45	1,104	175	強	盗・準強盗
23	70	10	107	211	164	放	火
16	283	79	129	543	-	強	火
556	11,087	3,087	4,572	21,695	84	粗	暴犯
-	-	-	-	-	10	凶	器準備集
242	3,504	1,054	1,929	12,745	-	暴	行
253	5,726	1,749	1,908	7,425	-	傷	害
4	22	5	10	14	-	うち)	傷害致死
47	909	161	490	620	22	脅	迫
14	948	123	245	905	52	恐	喝
216	3,760	2,657	2,425	128,460	109,130	窃	盗犯
172	1,858	826	1,012	37,179	12,003	侵	入盗
14	258	145	184	23,769	1,932	乗	り物盗
30	1,644	1,686	1,229	67,512	95,195	非	侵入盗
21	961	327	841	7,722	11,808	知	能犯
9	826	136	729	7,488	9,050	詐	欺
9	112	178	72	112	715	横	領
7	91	53	24	92	168	横	領
2	21	125	48	20	547	業	務上横領
3	23	12	30	116	1,979	偽	造
-	1	-	5	56	120	通	貨偽造
3	20	12	25	49	1,653	文	書偽造
-	2	-	-	1	92	支	払用カード偽造
-	-	-	-	8	59	有	価証券偽造
-	-	-	-	2	55	印	章偽造
-	-	-	7	5	33	汚	職
-	-	-	-	-	29	うち)	賄賂
-	-	-	-	-	1	あ	っせん利得処罰法
-	-	1	3	1	30	背	任
35	392	199	368	3,411	2,414	風	俗犯
-	-	-	-	-	125	賭	博
-	-	-	-	-	48	普	通賭博
-	-	-	-	-	49	常	習賭博
-	-	-	-	-	28	賭	博開張等
35	392	199	368	3,411	2,289	わ	いせつ
35	388	199	337	2,817	-	うち)	強制わいせつ
-	4	-	31	594	1,281	うち)	公然わいせつ
172	1,970	587	2,205	40,580	8,777	そ	の他の刑法犯
-	51	24	260	29,729	135	うち)	占有離脱物横領
-	6	2	457	2,339	61	うち)	公務執行妨害
45	498	96	388	3,892	2,472	うち)	住居侵入
-	145	28	25	50	-	うち)	逮捕監禁
-	21	4	15	82	-	うち)	略取誘拐・人身売買
-	-	-	-	-	1,871	うち)	盗品等
93	974	156	760	4,026	3,090	うち)	器物損壊等

57 罪 種 別 被 害 者 の

罪 種	被害者の世帯構成	総 数	計					自宅以外 の被害
			計	自宅での被害				
				独 居 世 帯	夫 婦 の み の 世 帯	そ の 他 の 世 帯	不 明	
刑法犯総数(交通業過を除く)		1,314,140	298,015	28,280	16,289	62,318	3,978	187,150
凶 悪 犯		6,757	6,263	517	183	908	30	4,625
殺 人		938	930	82	89	372	7	380
殺 嬰 児		880	880	79	87	362	7	345
殺 人 予 備 犯		12	12	1	-	5	-	6
殺 人 関 与 犯		24	16	1	-	1	-	14
強 盗 殺 傷 人 犯		22	22	1	2	4	-	15
強 盗 殺 傷 人 犯		3,324	3,097	146	40	96	-	2,815
強 盗 殺 傷 人 犯		31	31	5	2	3	-	21
強 盗 殺 傷 人 犯		1,098	1,098	37	10	37	-	1,014
強 盗 殺 傷 人 犯		70	70	22	-	2	-	46
強 盗 殺 傷 人 犯		2,125	1,898	82	28	54	-	1,734
放 火 犯		1,086	827	71	48	293	14	401
放 火 犯		1,409	1,409	218	6	147	9	1,029
粗 暴 犯		66,494	66,361	1,962	1,497	8,440	900	53,562
凶 器 準 備 集 合 犯		12	-	-	-	-	-	-
暴 行 犯		31,545	31,545	727	659	3,443	465	26,251
傷 害 致 死 犯		27,864	27,864	806	668	3,711	326	22,353
う ち) 傷 害 致 死 犯		111	111	7	6	47	-	51
脅 迫 犯		3,452	3,393	276	128	984	52	1,953
恐 喝 犯		3,621	3,559	153	42	302	57	3,005
窃 盗 犯		981,233	85,115	17,440	10,069	31,202	-	26,404
侵 入 盗 犯		107,313	85,115	17,440	10,069	31,202	-	26,404
乗 り 物 盗 犯		376,244	-	-	-	-	-	-
非 法 侵 入 盗 犯		497,676	-	-	-	-	-	-
知 能 犯		43,141	341	3	6	14	8	310
詐 欺 犯		38,302	-	-	-	-	-	-
横 領 犯		1,714	-	-	-	-	-	-
横 領 犯		755	-	-	-	-	-	-
横 領 犯		959	-	-	-	-	-	-
偽 造 犯		3,020	320	3	6	13	8	290
通 貨 偽 造 犯		752	175	2	5	4	7	157
文 書 偽 造 犯		2,005	129	1	1	8	1	118
支 払 用 カ ー ド 偽 造 犯		99	2	-	-	-	-	2
有 価 証 券 偽 造 犯		100	8	-	-	-	-	8
印 章 偽 造 犯		64	6	-	-	1	-	5
汚 職 犯		63	21	-	-	1	-	20
う ち) 賄 賂 犯		38	-	-	-	-	-	-
あ っ せ ん 利 得 処 罰 法 任 犯		1	-	-	-	-	-	-
風 俗 犯		41	-	-	-	-	-	-
風 俗 犯		12,041	8,884	319	24	546	74	7,921
賭 博 犯		123	-	-	-	-	-	-
普 通 賭 博 犯		46	-	-	-	-	-	-
常 習 賭 博 犯		50	-	-	-	-	-	-
賭 博 開 張 等 犯		27	-	-	-	-	-	-
わ い せ つ 犯		11,918	8,884	319	24	546	74	7,921
う ち) 強 制 わ い せ つ 犯		7,654	7,654	314	22	515	54	6,749
う ち) 公 然 わ い せ つ 犯		3,175	1,230	5	2	31	20	1,172
そ の 他 の 刑 法 犯		204,474	131,051	8,039	4,510	21,208	2,966	94,328
う ち) 占 有 離 脱 物 横 領 犯		33,114	-	-	-	-	-	-
う ち) 公 務 執 行 妨 害 犯		2,968	2,904	-	-	-	-	2,904
う ち) 住 居 侵 入 犯		19,722	14,721	3,159	1,371	5,788	249	4,154
う ち) 逮 捕 監 禁 犯		304	304	14	-	31	6	253
う ち) 略 取 誘 拐 ・ 人 身 売 買 犯		185	185	2	-	27	1	155
う ち) 盗 品 等 犯		2,045	-	-	-	-	-	-
う ち) 器 物 損 壊 等 犯		140,809	110,022	4,778	3,063	15,000	2,679	84,502

世帯構成別認知件数

主たる被害者が64歳以下					被害者の世帯構成		罪種
計	自宅での被害				自宅以外 の被害		
	独居世帯	夫婦のみ の世帯	その他 の世帯	不明			
246,081	20,522	8,617	50,318	3,386	163,238	刑法犯総数(交通業過を除く)	
5,276	419	64	636	18	4,139	凶 悪 犯	
650	56	29	244	7	314	殺 人 人	
611	54	28	236	7	286	殺 嬰 児 人 殺	
12	1	-	5	-	6	殺 人 予 備	
14	-	-	1	-	13	殺 人 関 与	
13	1	1	2	-	9	強 盗 殺 傷	
2,742	110	12	67	-	2,553	強 盗 殺 傷	
23	3	1	1	-	18	強 盗 殺 傷	
945	26	1	26	-	892	強 盗 殺 傷	
70	22	-	2	-	46	強 盗 殺 傷	
1,704	59	10	38	-	1,597	強 盗 殺 傷	
480	38	17	178	2	245	放 火 火 災	
1,404	215	6	147	9	1,027	放 火 火 災	
61,635	1,664	1,109	7,474	833	50,555	粗 暴 犯 集 団	
-	-	-	-	-	-	凶 器 準 備	
29,329	621	472	3,045	428	24,763	凶 器 準 備	
25,789	668	526	3,244	304	21,047	暴 行 害 死	
63	3	2	22	-	36	うち) 傷 害 致 死	
3,095	245	84	900	47	1,819	脅 迫 喝 け	
3,422	130	27	285	54	2,926	脅 迫 喝 け	
60,107	12,143	4,870	24,082	-	19,012	窃 盗 犯	
60,107	12,143	4,870	24,082	-	19,012	侵 入 盗 犯	
-	-	-	-	-	-	乗 り 物 盗 犯	
-	-	-	-	-	-	非 法 侵 入 盗 犯	
266	1	1	9	6	249	知 能 犯	
-	-	-	-	-	-	詐 欺 領 有 罪	
-	-	-	-	-	-	横 領 横 領	
-	-	-	-	-	-	横 業 務 上 横 領	
247	1	1	8	6	231	偽 造 罪	
132	-	1	-	5	126	通 貨 偽 造	
100	1	-	7	1	91	文 書 偽 造	
2	-	-	-	-	2	支 払 用 カ ー ド 偽 造	
7	-	-	-	-	7	有 価 証 券 偽 造	
6	-	-	1	-	5	印 章 偽 造	
19	-	-	1	-	18	汚 職	
-	-	-	-	-	-	うち) 賄 賂	
-	-	-	-	-	-	あ っ せ ん 利 得 処 罰 法	
-	-	-	-	-	-	背 任 罪	
8,832	311	23	539	74	7,885	風 俗 犯	
-	-	-	-	-	-	賭 博	
-	-	-	-	-	-	普 通 賭 博	
-	-	-	-	-	-	常 習 賭 博	
-	-	-	-	-	-	賭 博 開 張 等	
8,832	311	23	539	74	7,885	わ い せ つ	
7,620	306	21	509	54	6,730	うち) 強 制 わ い せ つ	
1,212	5	2	30	20	1,155	うち) 公 然 わ い せ つ	
109,965	5,984	2,550	17,578	2,455	81,398	そ の 他 の 刑 法 犯	
-	-	-	-	-	-	うち) 占 有 離 脱 物 横 領	
2,886	-	-	-	-	2,886	うち) 公 務 執 行 妨 害	
10,992	2,419	763	4,662	184	2,964	うち) 住 居 侵 入	
300	12	-	31	6	251	うち) 逮 捕 監 禁	
183	2	-	27	1	153	うち) 略 取 誘 拐 ・ 人 身 売 買	
-	-	-	-	-	-	うち) 盗 品 等	
93,359	3,503	1,754	12,613	2,243	73,246	うち) 器 物 損 壊 等	

57 罪種別 被害者の世帯構成別 認知件数 (つづき)

罪種	被害者の世帯構成		主たる被害者が65歳以上					年齢不明	法人団体 又は 被害者なし	対象犯罪 以外
	計	独居世帯	自宅での被害				自宅以外 の被害			
			夫婦のみ の世帯	その他 の世帯	不明					
刑法犯総数(交通業過を除く)	51,934	7,758	7,672	12,000	592	23,912	-	69,008	947,117	
凶悪犯	987	98	119	272	12	486	-	494	-	
殺人	280	26	60	128	-	66	-	8	-	
殺嬰	269	25	59	126	-	59	-	-	-	
殺人予備	-	-	-	-	-	-	-	-	-	
強盗	2	1	-	-	-	1	-	8	-	
強盗殺人	9	-	1	2	-	6	-	-	-	
強盗強盗	355	36	28	29	-	262	-	227	-	
強盗強盗強盗	8	2	1	2	-	3	-	-	-	
強盗強盗強盗強盗	153	11	9	11	-	122	-	-	-	
強盗強盗強盗強盗強盗	-	-	-	-	-	-	-	-	-	
放火	194	23	18	16	-	137	-	227	-	
放火強盗	347	33	31	115	12	156	-	259	-	
放火強盗強盗	5	3	-	-	-	2	-	-	-	
粗悪犯	4,726	298	388	966	67	3,007	-	133	-	
凶器準備集	-	-	-	-	-	-	-	12	-	
暴傷	2,216	106	187	398	37	1,488	-	-	-	
うち)傷害致死	2,075	138	142	467	22	1,306	-	-	-	
脅恐	48	4	4	25	-	15	-	-	-	
脅恐うち)傷害致死	298	31	44	84	5	134	-	59	-	
脅恐うち)傷害致死	137	23	15	17	3	79	-	62	-	
窃盗	25,008	5,297	5,199	7,120	-	7,392	-	22,198	873,920	
侵入	25,008	5,297	5,199	7,120	-	7,392	-	22,198	-	
非侵入	-	-	-	-	-	-	-	-	376,244	
知能	-	-	-	-	-	-	-	-	497,676	
詐欺	75	2	5	5	2	61	-	2,743	40,057	
横領	-	-	-	-	-	-	-	-	38,302	
横領横領	-	-	-	-	-	-	-	-	1,714	
横領横領横領	-	-	-	-	-	-	-	-	755	
偽造	73	2	5	5	2	59	-	2,700	959	
偽造偽造	43	2	4	4	2	31	-	577	-	
偽造偽造偽造	29	-	1	1	-	27	-	1,876	-	
偽造偽造偽造偽造	-	-	-	-	-	-	-	97	-	
偽造偽造偽造偽造偽造	1	-	-	-	-	1	-	92	-	
偽造偽造偽造偽造偽造偽造	-	-	-	-	-	-	-	58	-	
汚職	2	-	-	-	-	2	-	42	-	
うち)賄賂	-	-	-	-	-	-	-	38	-	
あつせん利得処罰	-	-	-	-	-	-	-	1	-	
背任	-	-	-	-	-	-	-	-	41	
風俗犯	52	8	1	7	-	36	-	3,157	-	
賭博	-	-	-	-	-	-	-	123	-	
普通賭博	-	-	-	-	-	-	-	46	-	
通常賭博	-	-	-	-	-	-	-	50	-	
賭博開張等	-	-	-	-	-	-	-	27	-	
わいせつ	52	8	1	7	-	36	-	3,034	-	
うち)強制わいせつ	34	8	1	6	-	19	-	-	-	
うち)公然わいせつ	18	-	-	1	-	17	-	1,945	-	
その他の刑法犯	21,086	2,055	1,960	3,630	511	12,930	-	40,283	33,140	
うち)占有離脱物横領	-	-	-	-	-	-	-	-	33,114	
うち)公務執行妨害	18	-	-	-	-	18	-	64	-	
うち)住居侵入	3,729	740	608	1,126	65	1,190	-	5,001	-	
うち)逮捕監禁	4	2	-	-	-	2	-	-	-	
うち)略取誘拐・人身売買	2	-	-	-	-	2	-	-	-	
うち)盗品等	-	-	-	-	-	-	-	2,045	-	
うち)器物損壊等	16,663	1,275	1,309	2,387	436	11,256	-	30,787	-	

第2 特 別 法 犯

58 法令別 送致件数及び措置別 送致人員 (つづき)

法令	送致件数	送致人員						
		総数	うち)		身柄送致	書類送致(付)	少年簡易送致	
			うち) 女	少年うち) 女				
墓地埋葬等に関する法律	-	-	-	-	-	-	-	-
廃棄物処理法	5,398	6,245	692	163	21	251	5,994	-
P C B 廃棄物特別措置法	1	-	-	-	-	-	-	-
ビ ル 管 理 法	-	-	-	-	-	-	-	-
水 道 法	-	-	-	-	-	-	-	-
下 水 道 法	-	-	-	-	-	-	-	-
検 疫 法	-	-	-	-	-	-	-	-
精神保健・精神障害者福祉法	-	-	-	-	-	-	-	-
母 体 保 護 法	-	-	-	-	-	-	-	-
寄 生 虫 予 防 法	-	-	-	-	-	-	-	-
狂 犬 病 予 防 法	193	159	44	-	-	-	159	-
結 核 予 防 法	-	-	-	-	-	-	-	-
感 染 症 予 防 法	-	-	-	-	-	-	-	-
ら い 予 防 法	-	-	-	-	-	-	-	-
予 防 接 種 法	-	-	-	-	-	-	-	-
栄 養 改 善 法	-	-	-	-	-	-	-	-
浄 化 槽 法	-	-	-	-	-	-	-	-
有害廃棄物等輸出入規制法	-	-	-	-	-	-	-	-
動 物 愛 護 管 理 法	87	79	20	1	-	3	76	-
狩 猟 法	513	419	9	1	-	7	412	-
特定放射性廃棄物最終処分法	-	-	-	-	-	-	-	-
公 害 罪 法	-	-	-	-	-	-	-	-
大 気 汚 染 防 止 法	-	-	-	-	-	-	-	-
水 質 汚 濁 防 止 法	2	2	-	-	-	-	2	-
海 洋 汚 染 防 止 法	-	-	-	-	-	-	-	-
土 壌 汚 染 防 止 法	-	-	-	-	-	-	-	-
騒 音 規 制 法	-	-	-	-	-	-	-	-
地 下 水 採 取 規 制 法	-	-	-	-	-	-	-	-
工 業 用 水 法	-	-	-	-	-	-	-	-
悪 臭 防 止 法	-	-	-	-	-	-	-	-
公 害 防 止 条 例	-	-	-	-	-	-	-	-
航 空 機 騒 音 障 害 防 止 法	-	-	-	-	-	-	-	-
公 害 紛 争 処 理 法	-	-	-	-	-	-	-	-
特 定 工 場 公 害 防 止 法	-	-	-	-	-	-	-	-
振 動 規 制 法	-	-	-	-	-	-	-	-
フ ロ ン 類 回 収 ・ 破 壊 法	-	-	-	-	-	-	-	-
瀬 戸 内 海 環 境 保 全 特 別 措 置 法	-	-	-	-	-	-	-	-
自 然 公 園 法	4	5	2	-	-	-	5	-
屋 外 広 告 物 法	170	199	6	1	-	2	197	-
温 泉 法	-	-	-	-	-	-	-	-
自 動 車 リ サ イ ク ル 法	1	-	-	-	-	-	-	-
外 来 生 物 法	10	11	2	-	-	3	8	-

58 法令別 送致件数及び措置別 送致人員 (つづき)

法令	送致件数	送致人員						
		総数	うち)		身柄送致	書類送致(付)	少年簡易送致	
			うち)女	少年うち)女				
地方税法	3	3	-	-	3	-	-	
地方道路税法	-	-	-	-	-	-	-	
入場税法	-	-	-	-	-	-	-	
相続税法	-	-	-	-	-	-	-	
通関税	-	-	-	-	-	-	-	
とん税	-	-	-	-	-	-	-	
特別とん税法	-	-	-	-	-	-	-	
砂糖消費税法	-	-	-	-	-	-	-	
揮発油税法	-	-	-	-	-	-	-	
石油ガス税法	-	-	-	-	-	-	-	
トランプ類税法	-	-	-	-	-	-	-	
地価税法	-	-	-	-	-	-	-	
土地法関係								
宅地建物取引業法	40	38	6	-	15	23	-	
積立式宅地建物販売業法	-	-	-	-	-	-	-	
建設業法	17	32	7	-	15	17	-	
建築基準法	11	12	-	-	-	12	-	
建築士法	5	4	-	-	4	-	-	
農地法	3	2	-	-	-	2	-	
宅地造成等規制法	-	-	-	-	-	-	-	
都市計画法	1	-	-	-	-	-	-	
土地改良法	3	14	-	-	2	12	-	
土地区画整理法	-	-	-	-	-	-	-	
土地家屋調査士法	-	-	-	-	-	-	-	
不動産登記法	-	-	-	-	-	-	-	
不動産鑑定法	-	-	-	-	-	-	-	
都市再開発法	-	-	-	-	-	-	-	
首都圏近郊緑地保全法	-	-	-	-	-	-	-	
首都圏近郊等整備法	-	-	-	-	-	-	-	
土地収用法	-	-	-	-	-	-	-	
都市公園法	1	1	-	-	-	1	-	
公有水面埋立法	-	-	-	-	-	-	-	
測量法	-	-	-	-	-	-	-	
国土利用計画法	-	-	-	-	-	-	-	
建設資材再資源化法	9	9	-	-	2	7	-	
マンション建替え法	-	-	-	-	-	-	-	
河川法	7	3	-	-	-	3	-	
砂利採取法	-	-	-	-	-	-	-	

58 法令別 送致件数及び措置別 送致人員 (つづき)

法 令	送致件数	送 致 人 員								
		総 数	うち) 少年		身 柄 送 致	書 類 送 致 (付)	少 年 簡 易 送 致			
			う ち) 女	う ち) 女						
教 育 法 関 係										
学 校 教 育 法	-	-	-	-	-	-	-	-		
教 育 職 員 免 許 法	13	15	7	-	-	2	13	-		
文 化 財 保 護 法	-	-	-	-	-	-	-	-		
古 都 保 存 法	-	-	-	-	-	-	-	-		
社 会 法 関 係										
勞 働	勞 働 基 準 法	85	104	14	1	-	19	85	-	
	職 業 安 定 法	77	97	18	19	13	72	25	-	
	家 内 勞 働 法	-	-	-	-	-	-	-	-	
	勞 働 災 害 防 止 団 体 法	-	-	-	-	-	-	-	-	
	勞 働 安 全 衛 生 法	1	1	-	-	-	-	1	-	
	中 小 企 業 勞 働 力 確 保 法	-	-	-	-	-	-	-	-	
社 会 保 障	勞 働 者 派 遣 事 業 法	29	37	5	-	-	30	7	-	
	生 活 保 護 法	10	9	3	-	-	9	-	-	
	国 民 年 金 法	-	-	-	-	-	-	-	-	
	身 体 障 害 者 福 祉 法	1	1	-	-	-	1	-	-	
	厚 生 年 金 保 險 法	4	1	1	-	-	-	1	-	
	雇 用 保 險 法	1	1	1	-	-	1	-	-	
	健 康 保 險 法	1	1	-	-	-	-	1	-	
	国 民 健 康 保 險 法	-	-	-	-	-	-	-	-	
	船 員 保 險 法	-	-	-	-	-	-	-	-	
	日 雇 勞 働 者 健 康 保 險 法	-	-	-	-	-	-	-	-	
經 済 法 関 係	勞 働 者 災 害 補 償 保 險 法	-	-	-	-	-	-	-	-	
	児 童 手 当 法	-	-	-	-	-	-	-	-	
	確 定 給 付 企 業 年 金 法	-	-	-	-	-	-	-	-	
	商 工 業	物 価 統 制 令	-	-	-	-	-	-	-	-
		商 品 取 引 所 法	-	-	-	-	-	-	-	-
		小 売 商 業 調 整 特 別 措 置 法	-	-	-	-	-	-	-	-
		割 賦 販 売 法	3	1	-	-	-	1	-	-
		卸 売 市 場 法	-	-	-	-	-	-	-	-
		工 業 標 準 化 法	-	-	-	-	-	-	-	-
		家 庭 用 品 品 質 表 示 法	-	-	-	-	-	-	-	-
		電 気 用 品 安 全 法	-	-	-	-	-	-	-	-
電 気 工 事 士 法		1	1	-	-	-	-	1	-	
特 定 商 取 引 に 関 する 法 律		297	320	30	5	1	197	123	-	
海 外 先 物 取 引 規 制 法		-	-	-	-	-	-	-	-	
預 託 等 取 引 契 約 法	1	-	-	-	-	-	-	-		

58 法令別 送致件数及び措置別 送致人員 (つづき)

法令	送致件数	送致人員						
		総数	うち) 少年		身柄送致	書類送致(付)	少年簡易送致	
			うち) 女	うち) 女				
公事業	8	1	-	-	-	1	-	
益業	-	-	-	-	-	-	-	
経済	独占禁止法	-	-	-	-	-	-	
	不正競争防止法	104	83	10	3	46	37	
	中小企業団体系計量法	-	-	-	-	-	-	
金融	公認会計士法	2	2	-	-	-	2	
	中小企業等協同組合法	-	-	-	-	-	-	
	公益質屋法	-	-	-	-	-	-	
融	出資法	142	166	36	2	2	123	
	導入預金等取締法	-	-	-	-	-	-	
	貸金業法	163	167	26	-	-	127	
・	金融業者社債発税法	-	-	-	-	-	-	
	銀行法	20	26	15	-	-	20	
	相互銀行法	-	-	-	-	-	-	
保	長期信用銀行法	-	-	-	-	-	-	
	外国為替銀行法	-	-	-	-	-	-	
	信用金庫法	-	-	-	-	-	-	
險	保険業法	-	-	-	-	-	-	
	無尽業法	-	-	-	-	-	-	
	信託業法	-	-	-	-	-	-	
農	金融商品取引法	12	29	2	-	-	15	
	外国証券業者に対する法律	-	-	-	-	-	-	
	金融先物取引法	-	-	-	-	-	-	
林	商品投資事業規制法	-	-	-	-	-	-	
	犯罪収益移転防止法	1,607	1,201	339	22	11	217	
	サ一ビサ一法	-	-	-	-	-	-	
・	獣医師法	-	-	-	-	-	-	
	食糧法	-	-	-	-	-	-	
	農林物資規格化法	4	1	-	-	-	1	
水	農産物検査法	-	-	-	-	-	-	
	種苗法	-	-	-	-	-	-	
	農業協同組合法	-	-	-	-	-	-	
産	農業委員会等法	-	-	-	-	-	-	
	農業災害補償法	-	-	-	-	-	-	
	蚕糸業法	-	-	-	-	-	-	
畜	肥料取締法	-	-	-	-	-	-	
	家畜商法	-	-	-	-	-	-	
	家畜取引法	-	-	-	-	-	-	
家畜改良増殖法	-	-	-	-	-	-		

58 法令別 送致件数及び措置別 送致人員 (つづき)

法令	送致件数	送致人員							
		総数	うち)		身柄送致	書類送致(付)	少年簡易送致		
			うち)女	少年うち)女					
通 信	郵便法	40	32	3	3	-	6	26	-
	電気通信事業法	456	449	6	5	-	2	447	-
	有線電気通信法	1	-	-	-	-	-	-	-
	有線放送業務規正法	-	-	-	-	-	-	-	-
	海底電線等損壊行為処罰法	-	-	-	-	-	-	-	-
	不正アクセス禁止法	980	105	14	26	3	15	90	-
	電子署名認証法	-	-	-	-	-	-	-	-
	特定電子メール送信法	1	-	-	-	-	-	-	-
	民間事業者による信書の送付に関する法	-	-	-	-	-	-	-	-
	携帯電話不正利用防止法	72	43	4	2	-	22	21	-
防 衛 法 関 係	秘密保護法	-	-	-	-	-	-	-	-
	自衛隊法	-	-	-	-	-	-	-	-
	刑法	-	-	-	-	-	-	-	-
	民事訴訟法	-	-	-	-	-	-	-	-
	最高裁判所裁判官国民審査法	-	-	-	-	-	-	-	-
	検察審査会法	-	-	-	-	-	-	-	-
	司法書士法	4	4	-	-	-	2	2	-
	弁護士法	8	15	1	-	-	10	5	-
	行政組織法	-	-	-	-	-	-	-	-
	地方自治法	2	2	-	-	-	-	2	-
民 事 法 関 係	国家公務員法	6	4	1	-	-	3	1	-
	地方公務員法	17	6	1	-	-	2	4	-
	戸籍法	-	1	-	-	-	-	1	-
	住民基本台帳法	2	-	-	-	-	-	-	-
	会社法	15	22	2	-	-	5	17	-
	有限会社法	-	-	-	-	-	-	-	-
	破産法	3	5	1	-	-	3	2	-
	会社更生法	-	-	-	-	-	-	-	-
	無体財産法	1	2	-	-	-	-	2	-
	特許新案法	-	-	-	-	-	-	-	-
そ の 他 の 法 令 ・ 地 方 条 例	意匠標法	-	-	-	-	-	-	-	-
	商標法	565	346	149	8	5	209	137	-
	著作権等管理事業法	829	279	27	6	-	138	141	-
	行政書士法	6	5	-	-	-	1	4	-
	弁理士法	1	1	-	-	-	1	-	-
	統計法	1	6	2	-	-	1	5	-
	個人情報保護法	-	-	-	-	-	-	-	-
	行政機関個人情報保護法	-	-	-	-	-	-	-	-
	その他の法令・地方条例	815	785	77	29	-	171	612	2

59 年次別 法令別 送致件数・送致人員 (送致件数表)

法 令		送 致 件 数									
		平16	平17	平18	平19	平20	平21	平22	平23	平24	平25
特別法犯総数 (交通関係法令を除く)		86,604	90,463	93,641	96,160	90,285	92,162	86,006	78,895	76,701	73,551
警 察 法 関 係	刑										
	事										
	選 挙										
	小暴力										
	公営競技										
	風俗										
	質古屋物										
	少年福祉										
	銃等										
	危険物										
	経済罰則整備法	-	-	-	-	-	-	-	-	-	-
	法人ノ役員処罰ニ関スル法律	-	-	-	-	-	-	-	-	-	-
	印紙等模造取締法	-	-	-	-	-	-	-	-	-	-
	印紙犯罪処罰法	10	11	-	19	7	2	13	20	22	2
	外貨偽造法	-	-	-	-	-	-	-	-	-	-
	通貨及び証券模造取締法	6	8	10	6	5	14	12	7	9	8
	貨幣損傷等取締法	-	-	3	-	1	-	-	-	-	-
	紙幣類似証券取締法	-	-	-	-	-	-	-	-	-	-
	破壊活動防止法	-	-	-	-	-	-	-	-	-	-
	刑事特別法に定める罪	3	6	6	-	-	2	4	3	2	4
	公職選挙法	817	565	439	1,144	82	375	190	675	49	240
	政治資金規正法	15	16	18	25	17	18	7	26	67	15
	軽犯罪法	11,595	11,181	15,617	18,478	17,851	18,643	16,265	14,260	12,612	10,366
	酩酊者規制法	293	345	400	413	417	327	263	294	341	271
	迷惑防止条例	7,269	8,018	7,836	7,701	7,380	7,652	7,952	8,098	8,893	8,892
	暴力団員不当行為防止法	18	17	8	11	7	12	6	12	3	7
	ストーカー規制法	184	201	176	224	238	249	228	198	326	388
	D V 法	52	70	52	77	73	88	86	66	112	106
	特殊開錠用具所持禁止法	505	556	612	575	520	524	477	389	363	340
	暴力団排除条例	12	1
	自転車競技法	44	47	35	31	30	32	17	38	16	6
	競馬法	27	19	35	21	26	14	6	34	1	2
	モーターボート競走法	21	14	12	21	25	15	18	76	20	13
	小型自動車競走法	3	-	-	-	2	1	-	1	-	1
	スポーツ振興投票実施法	-	-	-	-	-	-	-	-	-	-
	風営適正化法	2,175	2,523	3,118	3,340	3,249	2,839	2,876	2,672	2,682	2,710
	売春防止法	2,011	2,214	1,863	1,867	1,842	1,562	1,386	1,138	1,079	1,030
	質屋営業法	1	2	-	1	-	-	-	-	1	-
	古物営業法	31	32	28	45	27	34	46	31	34	33
	児童福祉法	704	732	653	626	513	457	402	431	371	402
	未成年者飲酒禁止法	111	108	154	165	182	157	148	179	132	134
	未成年者喫煙禁止法	30	45	56	91	323	804	1,059	1,271	1,375	1,146
	青少年保護育成条例	2,020	2,251	2,578	2,896	2,968	3,013	3,078	2,860	2,635	2,698
	テレクラ営業等規制条例	-	-	-	-	2	-	-	-	-	-
	児童買春・児童ポルノ禁止法	1,846	2,049	2,229	1,914	1,732	2,030	2,296	2,297	2,291	2,353
	出会い系サイト規制法	31	18	47	122	367	353	412	464	363	339
	銃砲刀剣類所持等取締法	5,093	5,297	5,935	6,359	6,162	6,609	5,846	5,130	5,329	4,909
	武器等製造法	1	5	4	7	4	7	8	2	3	1
	火薬類取締法	137	116	142	139	257	147	122	119	123	155
	高圧ガス保安法	154	239	262	345	403	338	306	312	415	357
	液化石油ガス法	-	-	-	-	1	-	6	-	1	1
	原子炉等規制法	-	-	-	1	-	-	-	-	-	-
	放射線障害防止法	-	1	-	-	8	1	-	1	13	-
	化学兵器の禁止及び特定物質の規制等に関する法律	-	-	-	-	2	-	-	-	-	-

59 年次別 法令別 送致件数・送致人員 (送致人員表)

法 令		送 致 人 員									
		平 1 6	平 1 7	平 1 8	平 1 9	平 2 0	平 2 1	平 2 2	平 2 3	平 2 4	平 2 5
特別法犯総数 (交通関係法令を除く)		76,443	78,758	83,147	86,539	80,594	82,188	77,378	72,570	69,368	65,627
警 察 法 関 係											
刑	経済罰則整備法	-	-	-	-	-	-	-	-	-	-
	法人ノ役員処罰ニ関スル法律	-	-	-	-	-	-	-	-	-	-
事	印紙等模造取締法	-	-	-	-	-	-	-	-	-	-
	印紙犯罪処罰法	3	3	-	1	7	1	6	1	2	2
事	外貨偽造法	-	-	-	-	-	-	-	-	-	-
	通貨及び証券模造取締法	6	8	8	6	4	17	11	6	9	8
選 挙	貨幣損傷等取締法	-	-	7	-	-	-	-	-	-	-
	紙幣類似証券取締法	-	-	-	-	-	-	-	-	-	-
小暴力	破壊活動防止法	-	-	-	-	-	-	-	-	-	-
	刑事特別法に定める罪	3	5	5	-	-	2	4	2	3	4
小暴力	公職選挙法	1,069	1,189	608	1,965	397	687	407	1,118	90	346
	政治資金規正法	10	22	37	34	25	18	9	29	36	15
小暴力	軽犯罪法	11,610	11,290	15,838	18,920	18,477	19,417	17,222	15,263	13,327	11,015
	酩酊者規制法	286	342	393	413	413	323	259	290	329	263
小暴力	迷惑防止条例	7,048	7,736	7,542	7,375	7,127	7,369	7,545	7,707	8,424	8,407
	暴力団員不当行為防止法	21	14	5	10	10	10	4	14	3	5
小暴力	ストーカー規制法	157	157	123	172	198	215	197	168	265	324
	D V 法	49	65	46	72	67	76	79	56	97	95
小暴力	特殊開錠用具所持禁止法	319	309	362	323	305	306	290	226	195	201
	暴力団排除条例	20	6
公営競技	自転車競技法	92	103	67	68	53	99	37	48	35	17
	競馬法	218	84	67	67	64	39	14	23	14	4
公営競技	モーターボート競走法	75	44	51	69	46	63	76	135	35	44
	小型自動車競走法	3	-	-	-	5	3	-	2	-	2
風俗	スポーツ振興投票実施法	-	-	-	-	-	-	-	-	-	-
	風営適正化法	3,120	3,765	4,362	4,342	3,956	3,577	3,522	3,402	3,212	3,040
質古屋物	売春防止法	1,012	1,026	928	775	662	747	727	675	701	639
	質屋営業法	1	2	-	1	-	-	-	-	1	-
少年福祉	古物営業法	17	43	21	55	25	24	42	30	28	22
	児童福祉法	671	565	548	494	518	436	389	417	369	418
少年福祉	未成年者飲酒禁止法	158	140	235	246	272	197	182	232	156	172
	未成年者喫煙禁止法	31	50	63	108	394	922	1,178	1,387	1,480	1,259
銃等	青少年保護育成条例	1,885	2,110	2,483	2,770	2,807	2,859	2,993	2,805	2,571	2,534
	テレクラ営業等規制条例	-	-	-	-	10	-	-	-	-	-
銃等	児童買春・児童ポルノ禁止法	1,232	1,336	1,490	1,361	1,272	1,515	1,627	1,678	1,847	1,893
	出会い系サイト規制法	29	17	48	114	367	346	410	457	360	340
危険物	銃砲刀剣類所持等取締法	3,911	4,035	4,737	5,257	5,066	5,499	4,929	4,286	4,444	4,084
	武器等製造法	-	1	1	3	1	5	3	1	-	1
危険物	火薬類取締法	70	78	78	82	177	88	76	87	78	113
	高圧ガス保安法	178	281	313	411	454	380	336	399	549	516
危険物	液化石油ガス法	-	-	-	-	-	-	4	-	2	1
	原子炉等規制法	-	-	-	1	-	-	-	-	-	-
危険物	放射線障害防止法	-	1	-	-	5	1	-	1	8	-
	化学兵器の禁止及び特定物質の規制等に関する法律	-	-	-	-	2	-	-	-	-	-

59 年次別 法令別 送致件数・送致人員（送致件数表）（つづき）

法 令		送 致 件 数									
		平 1 6	平 1 7	平 1 8	平 1 9	平 2 0	平 2 1	平 2 2	平 2 3	平 2 4	平 2 5
公 衆 衛 生	墓地埋葬等に関する法律	1	1	3	1	2	2	-	2	1	-
	廃棄物処理法	3,989	5,039	5,918	6,709	6,685	6,504	6,524	5,963	5,923	5,398
	P C B 廃棄物特別措置法	-	-	-	-	1	1	-	1	-	1
	ビル管理法	-	-	-	-	-	-	-	-	-	-
	水道法	-	-	-	-	-	-	-	3	-	-
	下水道法	-	-	-	-	2	-	-	-	-	-
	検疫法	-	-	-	-	-	-	-	-	-	-
	精神保健・精神障害者福祉法	-	-	-	-	-	-	-	-	-	-
	母体保護法	-	-	-	-	-	-	-	-	-	-
	寄生虫予防法	-	-	-	-	-	-	-	-	-	-
	狂犬病予防法	136	156	166	237	211	193	232	189	194	193
	結核予防法	-	-	-	-	-	-	-	-	-	-
	感染症予防法	-	-	-	-	3	-	-	-	-	-
	らい予防法	-	-	-	-	-	-	-	-	-	-
	予防接種法	-	-	-	-	-	-	-	-	-	-
	生 活 環 境	栄養改善法	-	-	-	-	-	-	-	-	-
浄化槽法		3	-	-	1	-	-	1	2	1	-
有害廃棄物等輸出入規制法		-	-	-	-	-	-	-	1	-	-
動物愛護管理法		66	78	91	92	112	121	119	99	82	87
狩猟法		541	501	775	943	926	878	773	625	655	513
特定放射性廃棄物最終処分法		-	-	-	-	-	-	-	-	-	-
公害罪法		-	1	-	-	-	-	-	-	-	-
大気汚染防止法		-	1	-	-	1	1	-	-	1	-
水質汚濁防止法		1	6	5	10	5	13	7	1	4	2
海洋汚染防止法		1	-	-	-	-	-	-	-	-	-
環 境	土壌汚染防止法	-	-	-	-	-	-	-	-	-	-
	騒音規制法	-	1	-	-	-	-	2	1	-	-
	地下水採取規制法	-	-	-	-	-	-	-	-	-	-
	工業用水法	-	-	-	-	-	-	-	-	-	-
	悪臭防止法	-	-	-	-	-	-	-	-	-	-
	公害防止条例	-	-	1	-	1	3	-	-	1	-
	航空機騒音障害防止法	-	-	-	-	-	-	-	-	-	-
	公害紛争処理法	-	-	-	-	-	-	-	-	-	-
	特定工場公害防止法	-	-	-	-	-	-	-	-	-	-
	振動規制法	-	-	-	-	-	-	-	1	-	-
環 境	フロン類回収・破壊法	-	-	-	-	-	-	-	-	1	-
	瀬戸内海環境保全特別措置法	-	-	-	-	-	-	-	-	-	-
	自然公園法	9	13	10	11	8	12	9	6	8	4
	屋外広告物法	329	293	378	386	298	268	216	183	179	170
	温泉法	1	-	-	-	-	-	-	-	-	-
	自動車リサイクル法	…	7	7	4	6	1	2	4	3	1
外来生物法	…	…	6	7	16	14	10	6	18	10	

59 年次別 法令別 送致件数・送致人員（送致人員表）（つづき）

法 令		送 致 人 員									
		平16	平17	平18	平19	平20	平21	平22	平23	平24	平25
公 衆 衛 生	墓地埋葬等に関する法律	-	1	6	1	2	-	-	4	2	-
	廃棄物処理法	4,684	5,728	6,852	7,797	7,600	7,599	7,679	7,018	6,841	6,245
	P C B 廃棄物特別措置法	-	-	-	-	1	1	-	-	-	-
	ビル管理法	-	-	-	-	-	-	-	-	-	-
	水道法	-	-	-	-	-	-	-	2	-	-
	下水道法	-	-	-	-	4	-	-	-	-	-
	検疫法	-	-	-	-	-	-	-	-	-	-
	精神保健・精神障害者福祉法	-	-	-	-	-	-	-	-	-	-
	母体保護法	-	-	-	-	-	-	-	-	-	-
	寄生虫予防法	-	-	-	-	-	-	-	-	-	-
	狂犬病予防法	94	114	131	186	153	166	195	150	163	159
	結核予防法	-	-	-	-	-	-	-	-	-	-
	感染症予防法	-	-	-	-	-	-	-	-	-	-
	らい予防法	-	-	-	-	-	-	-	-	-	-
	予防接種法	-	-	-	-	-	-	-	-	-	-
	生 活 環 境	栄養改善法	-	-	-	-	-	-	-	-	-
浄化槽法		3	-	-	1	-	-	2	1	-	-
有害廃棄物等輸出入規制法		-	-	-	-	-	-	-	-	-	-
動物愛護管理法		56	69	79	81	108	106	109	92	70	79
狩猟法		428	399	546	687	653	657	568	491	529	419
特定放射性廃棄物最終処分法		-	-	-	-	-	-	-	-	-	-
公害罪法		-	1	-	-	-	-	-	-	-	-
大気汚染防止法		-	1	-	-	1	2	-	-	-	-
水質汚濁防止法		1	9	7	20	7	20	6	2	4	2
海洋汚染防止法		1	-	-	-	-	-	-	-	-	-
生 活 環 境	土壌汚染防止法	-	-	-	-	-	-	-	-	-	-
	騒音規制法	-	1	-	-	-	-	2	-	-	-
	地下水採取規制法	-	-	-	-	-	-	-	-	-	-
	工業用水法	-	-	-	-	-	-	-	-	-	-
	悪臭防止法	-	-	-	-	-	-	-	-	-	-
	公害防止条例	-	-	1	-	1	6	-	-	-	-
	航空機騒音障害防止法	-	-	-	-	-	-	-	-	-	-
	公害紛争処理法	-	-	-	-	-	-	-	-	-	-
	特定工場公害防止法	-	-	-	-	-	-	-	-	-	-
	振動規制法	-	-	-	-	-	-	-	1	-	-
生 活 環 境	フロン類回収・破壊法	-	-	-	-	-	-	-	-	1	-
	瀬戸内海環境保全特別措置法	-	-	-	-	-	-	-	-	-	-
	自然公園法	10	12	8	16	7	18	9	6	10	5
	屋外広告物法	432	426	532	563	406	362	273	258	227	199
	温泉法	1	-	-	-	-	-	-	-	-	-
	自動車リサイクル法	…	10	5	-	10	1	2	9	3	-
	外来生物法	…	…	4	7	8	10	5	3	16	11

59 年次別 法令別 送致件数・送致人員 (送致件数表) (つづき)

法 令		送 致 件 数									
		平 1 6	平 1 7	平 1 8	平 1 9	平 2 0	平 2 1	平 2 2	平 2 3	平 2 4	平 2 5
	地 方 税 法	10	15	33	31	108	14	8	10	5	3
	地 方 道 路 税 法	-	-	-	-	-	-	-	-	-	-
	入 場 税 法	-	-	-	-	-	-	-	-	-	-
	相 続 税 法	-	-	-	-	-	-	-	-	-	-
	通 行 税 法	-	-	-	-	-	-	-	-	-	-
	と ん 税 法	-	-	-	-	-	-	-	-	-	-
	特 別 と ん 税 法	-	-	-	-	-	-	-	-	-	-
	砂 糖 消 費 税 法	-	-	-	-	-	-	-	-	-	-
	揮 発 油 税 法	-	-	-	-	-	-	-	-	-	-
	石 油 ガ ス 税 法	-	-	-	-	-	-	-	-	-	-
	ト ラ ン プ 類 税 法	-	-	-	-	-	-	-	-	-	-
	地 価 税 法	-	-	-	-	-	1	-	-	-	-
土	地 法 関 係										
	宅 地 建 物 取 引 業 法	23	13	19	11	22	19	20	33	30	40
	積 立 式 宅 地 建 物 販 売 業 法	-	-	-	-	-	-	-	-	-	-
	建 設 業 法	39	27	35	29	28	13	18	25	18	17
土	建 築 基 準 法	13	8	38	13	6	6	4	4	8	11
	建 築 士 法	1	-	9	1	1	-	1	-	4	5
	農 地 法	10	11	3	-	1	2	1	3	1	3
	宅 地 造 成 等 規 制 法	-	-	-	3	-	-	-	-	1	-
地	都 市 計 画 法	3	2	5	-	2	-	2	3	3	1
	土 地 改 良 法	15	-	6	-	1	2	-	-	2	3
	土 地 区 画 整 理 法	-	-	-	1	-	-	1	-	-	-
	土 地 家 屋 調 査 士 法	3	1	1	-	3	-	-	1	-	-
	不 動 産 登 記 法	-	-	-	-	2	1	-	-	-	-
	不 動 産 鑑 定 法	-	-	-	-	-	-	-	-	-	-
	都 市 再 開 発 法	-	-	-	-	-	-	-	-	-	-
	首 都 圏 近 郊 緑 地 保 全 法	-	-	-	-	-	-	-	-	-	-
建	首 都 圏 近 郊 等 整 備 法	-	-	-	-	-	-	-	-	-	-
	土 地 収 用 法	-	-	-	-	-	-	-	-	-	-
	都 市 公 園 法	-	2	-	-	-	-	2	-	-	1
	公 有 水 面 埋 立 法	-	-	-	-	-	-	-	-	-	-
物	測 量 法	-	-	-	-	-	-	-	-	-	-
	国 土 利 用 計 画 法	1	1	-	-	1	-	-	1	1	-
	建 設 資 材 再 資 源 化 法	7	1	17	7	5	7	6	4	4	9
	マ ン シ ョ ン 建 替 え 法	-	-	-	-	-	-	-	-	-	-
河	河 川 法	15	12	17	11	9	14	17	8	5	7
川	砂 利 採 取 法	1	1	1	2	1	-	1	-	3	-

59 年次別 法令別 送致件数・送致人員（送致人員表）（つづき）

法 令		送 致 人 員									
		平 1 6	平 1 7	平 1 8	平 1 9	平 2 0	平 2 1	平 2 2	平 2 3	平 2 4	平 2 5
	地 方 税 法	27	65	62	42	120	16	14	24	9	3
	地 方 道 路 税 法	-	-	-	-	-	-	-	-	-	-
	入 場 税 法	-	-	-	-	-	-	-	-	-	-
	相 続 税 法	-	-	-	-	-	-	-	-	-	-
	通 行 税 法	-	-	-	-	-	-	-	-	-	-
	と ん 税 法	-	-	-	-	-	-	-	-	-	-
	特 別 と ん 税 法	-	-	-	-	-	-	-	-	-	-
	砂 糖 消 費 税 法	-	-	-	-	-	-	-	-	-	-
	揮 発 油 税 法	-	-	-	-	-	-	-	-	-	-
	石 油 ガ ス 税 法	-	-	-	-	-	-	-	-	-	-
	ト ラ ン プ 類 税 法	-	-	-	-	-	-	-	-	-	-
	地 価 税 法	-	-	-	-	-	1	-	-	-	-
土	地 法 関 係										
	宅 地 建 物 取 引 業 法	32	27	22	12	28	28	26	41	39	38
	積 立 式 宅 地 建 物 販 売 業 法	-	-	-	-	-	-	-	-	-	-
	建 設 業 法	75	50	58	44	42	17	36	38	32	32
土	建 築 基 準 法	12	6	29	19	6	8	5	3	10	12
	建 築 士 法	1	-	2	1	1	-	1	-	2	4
	農 地 法	11	6	4	-	-	5	2	4	1	2
	宅 地 造 成 等 規 制 法	-	-	-	3	-	-	-	-	-	-
地	都 市 計 画 法	3	2	3	-	3	-	1	3	1	-
	土 地 改 良 法	20	-	6	-	5	9	-	-	1	14
	土 地 区 画 整 理 法	-	-	-	2	-	-	2	-	-	-
	土 地 家 屋 調 査 士 法	4	1	4	-	-	-	-	-	-	-
	不 動 産 登 記 法	-	-	-	-	-	2	-	-	-	-
	不 動 産 鑑 定 法	-	-	-	-	-	-	-	-	-	-
	都 市 再 開 発 法	-	-	-	-	-	-	-	-	-	-
	首 都 圏 近 郊 緑 地 保 全 法	-	-	-	-	-	-	-	-	-	-
建	首 都 圏 近 郊 等 整 備 法	-	-	-	-	-	-	-	-	-	-
	土 地 収 用 法	-	-	-	-	-	-	-	-	-	-
	都 市 公 園 法	-	9	-	-	-	-	2	-	-	1
	公 有 水 面 埋 立 法	-	-	-	-	-	-	-	-	-	-
物	測 量 法	-	-	-	-	-	-	-	-	-	-
	国 土 利 用 計 画 法	1	2	-	-	1	-	-	2	-	-
	建 設 資 材 再 資 源 化 法	3	1	3	2	3	3	3	7	9	9
	マ ン シ ョ ン 建 替 え 法	-	-	-	-	-	-	-	-	-	-
河	河 川 法	14	8	19	9	7	12	16	8	2	3
川	砂 利 採 取 法	1	3	1	1	2	-	-	-	2	-

59 年次別 法令別 送致件数・送致人員 (送致件数表) (つづき)

法 令		送 致 件 数										
		平16	平17	平18	平19	平20	平21	平22	平23	平24	平25	
農 林 ・ 水 産	家畜伝染病予防法	1	-	6	-	-	1	-	-	-	6	
	養ほう振興法	1	-	-	-	-	-	-	-	-	-	
	日本中央競馬会法	-	-	-	-	-	-	-	-	-	-	
	飼料安全性確保等法	-	-	-	-	-	-	-	-	-	-	
	森林法	129	91	95	113	159	122	86	79	86	79	
	植物防疫法	-	5	1	-	-	-	2	-	-	-	
	林業種苗法	-	-	-	-	-	-	-	-	-	-	
	漁業法	284	352	454	519	428	411	335	333	276	237	
	水産資源保護法	208	249	238	193	136	103	61	54	80	41	
	海洋水産資源開発促進法	-	-	-	-	-	-	-	-	-	-	
水 産	臘虎膾肭獣狩猟取締法	-	-	-	-	-	-	-	-	-	-	
	漁船法	5	3	9	13	3	3	4	7	2	-	
	漁港法	-	-	-	-	3	-	4	-	-	1	
	種の保存法	20	29	70	41	27	18	15	23	21	17	
	米トレーサビリティ法	-	-	-	
	牛トレーサビリティ法	-	-	-	
	鉱 業	鉱業法	-	-	-	-	-	1	-	-	-	-
		採石法	1	-	3	2	-	2	1	-	1	-
		鉱山保安法	-	-	-	-	-	-	-	-	-	-
		金管管理法	-	-	-	-	-	-	-	-	-	-
運 輸	船員法	-	-	-	-	-	-	-	-	-	-	
	鉄道営業法	219	217	433	390	774	947	1,111	598	427	428	
	軌道法	-	-	-	-	-	-	-	-	-	-	
	新幹線特例法	7	6	10	7	3	2	7	13	7	7	
	全国新幹線鉄道整備法	-	-	-	-	-	-	-	-	-	-	
	旅行業法	1	2	-	-	-	1	6	3	2	4	
	航空法	6	3	7	3	7	2	4	2	1	5	
	海上運送法	-	-	-	-	-	-	-	-	-	-	
	港湾運送事業法	-	-	-	-	-	-	-	-	-	-	
	港湾法	1	-	1	-	-	-	-	-	-	-	
輸	港則法	1	-	-	1	-	-	-	-	-	-	
	航路標識法	-	-	-	-	-	-	-	-	-	-	
	船舶安全法	23	31	47	40	30	39	36	41	18	25	
	船舶法	-	1	1	-	-	1	-	-	1	-	
	船舶職員法	44	52	57	41	18	33	26	23	9	17	
	道路整備特別措置法	23	13	6	3	6	2	-	

59 年次別 法令別 送致件数・送致人員（送致人員表）（つづき）

法 令		送 致 人 員									
		平16	平17	平18	平19	平20	平21	平22	平23	平24	平25
農	家畜伝染病予防法	4	-	9	-	-	1	-	-	-	1
	養ほう振興法	1	-	-	-	-	-	-	-	-	
	日本中央競馬会法	-	-	-	-	-	-	-	-	-	
	飼料安全性確保等法	-	-	-	-	-	-	-	-	-	
林	森林法	131	109	100	139	177	158	100	103	101	65
	植物防疫法	-	10	3	-	-	-	1	-	-	-
水	林業種苗法	-	-	-	-	-	-	-	-	-	-
	漁業法	419	476	559	637	499	523	422	419	351	321
	水産資源保護法	236	267	261	212	149	121	71	60	88	41
	海洋水産資源開発促進法	-	-	-	-	-	-	-	-	-	-
産	臘虎膾肭獸狩猟取締法	-	-	-	-	-	-	-	-	-	-
	漁船法	2	1	7	9	3	2	3	5	1	-
	漁港法	-	-	-	-	3	-	4	-	-	1
	種の保存法	15	18	35	12	19	12	19	42	38	26
鉱	米トレーサビリティ法	-	-	-
	牛トレーサビリティ法	-	-	-
	鉱業法	-	-	-	-	-	1	-	-	-	-
	採石法	-	-	4	5	-	2	2	-	-	-
業	鉱山保安法	-	-	-	-	-	-	-	-	-	-
	金管管理法	-	-	-	-	-	-	-	-	-	-
	船員法	-	-	-	-	-	-	-	-	-	-
	鉄道営業法	246	234	466	399	780	969	1,145	615	433	436
運	軌道法	-	-	-	-	-	-	-	-	-	-
	新幹線特例法	7	6	10	7	3	2	9	13	6	6
	全国新幹線鉄道整備法	-	-	-	-	-	-	-	-	-	-
	旅行業法	1	3	-	-	-	-	10	2	2	4
輸	航空法	6	1	6	3	10	2	3	2	1	13
	海上運送法	-	-	-	-	-	-	-	-	-	-
	港湾運送事業法	-	-	-	-	-	-	-	-	-	-
	港湾法	1	-	3	-	-	-	-	-	-	-
輸	港則法	2	-	-	2	-	-	-	-	-	-
	航路標識法	-	-	-	-	-	-	-	-	-	-
	船舶安全法	18	31	47	45	31	29	36	42	20	30
	船舶法	-	-	1	-	-	1	-	-	-	-
輸	船舶職員法	38	57	57	43	18	32	21	20	12	17
	道路整備特別措置法	10	14	6	4	-	2	-

59 年次別 法令別 送致件数・送致人員（送致件数表）（つづき）

法 令	送 致 件 数											
	平16	平17	平18	平19	平20	平21	平22	平23	平24	平25		
通 信	郵便法	18	12	12	13	25	13	15	19	32	40	
	電波法	1,202	1,414	1,989	1,759	1,116	865	735	608	543	456	
	電気通信事業法	1	3	8	8	6	11	8	4	7	1	
	有線電気通信法	9	8	9	1	3	3	4	2	-	-	
	有線放送業務規正法	-	-	-	-	-	-	-	-	-	-	
	海底電線等損壊行為処罰法	-	-	-	-	-	-	-	-	-	-	
	不正アクセス禁止法	227	231	303	1,411	1,044	2,563	1,601	248	543	980	
	電子署名認証法	-	-	-	-	-	-	-	-	-	-	
	特定電子メール送信法	-	-	2	1	1	-	-	17	-	1	
	民間事業者による信書の送達に関する法律	-	-	-	-	-	-	-	-	-	-	
防 衛 法 関 係	携帯電話不正利用防止法	66	45	93	57	45	37	40	72	
	秘密保護法	-	-	-	6	-	-	-	-	-	-	
司 法 関 係	自衛隊法	-	-	-	-	-	-	-	-	-	-	
	刑事訴訟法	-	-	-	-	-	-	1	-	-	-	
行 政 組 織 法 関 係	民事訴訟法	-	-	-	-	-	-	-	1	-	-	
	最高裁判所裁判官国民審査法	-	-	-	-	-	-	-	-	-	-	
	検察審査会法	-	-	-	-	-	-	-	-	-	-	
	司法書士法	2	-	3	2	5	1	1	6	6	4	
	弁護士法	7	10	21	6	18	14	9	13	14	8	
	地方自治法	4	52	1	4	3	4	1	3	1	2	
	国家公務員法	1	-	3	1	2	1	1	-	-	6	
	地方公務員法	11	9	18	8	1	5	7	6	3	17	
	民 事 法 関 係	戸籍法	1	-	-	5	-	-	1	1	23	-
		住民基本台帳法	-	-	-	5	-	3	1	3	24	2
会社法		10	13	14	10	12	12	23	13	15	15	
有限会社法		2	-	1	4	2	-	-	-	-	-	
破産法		2	7	5	7	8	3	4	5	7	3	
会社更生法		-	-	-	2	-	-	-	-	-	-	
無 体 財 産 法 関 係		特許法	-	1	2	-	3	-	-	-	-	1
		実用新案法	-	-	-	-	-	-	-	-	-	-
そ の 他		意匠法	1	2	2	4	-	-	1	1	2	-
		商標法	910	1,138	1,096	860	814	782	587	694	634	565
	著作権法	315	445	287	398	286	342	612	483	710	829	
	著作権等管理事業法	-	-	-	-	-	-	-	-	-	-	
	行政書士法	-	-	5	8	2	8	4	4	6	6	
	弁理士法	-	-	-	-	-	-	-	1	-	1	
	統計法	-	-	-	-	-	-	-	-	-	1	
	個人情報保護法	-	-	-	-	-	2	2	-	2	-	
	行政機関個人情報保護法	-	-	-	-	-	-	1	1	-	-	
	その他の法令・地方条例	1,145	1,404	1,585	1,412	1,112	1,178	1,001	902	847	815	

59 年次別 法令別 送致件数・送致人員（送致人員表）（つづき）

法 令	送 致 人 員											
	平16	平17	平18	平19	平20	平21	平22	平23	平24	平25		
通 信	郵便法	1	3	2	8	20	12	11	18	33	32	
	電波法	1,194	1,411	1,992	1,749	1,114	855	730	596	534	449	
	電気通信事業法	6	2	3	3	3	6	10	7	2	-	
	有線電気通信法	6	5	5	1	2	2	2	1	-	-	
	有線放送業務規正法	-	-	-	-	-	-	-	-	-	-	
	海底電線等損壊行為処罰法	-	-	-	-	-	-	-	-	-	-	
	不正アクセス禁止法	82	97	115	96	106	93	102	95	115	105	
	電子署名認証法	-	-	-	-	-	-	-	-	-	-	
	特定電子メール送信法	-	-	4	4	2	-	-	15	-	-	
	民間事業者による信書の送達に関する法律	-	-	-	-	-	-	1	-	-	-	
防 衛 法 関 係	携帯電話不正利用防止法	32	14	46	42	32	31	29	43	
	秘密保護法	-	-	-	5	-	-	-	-	-	-	
司 法 関 係	自衛隊法	-	-	-	-	-	-	-	-	-	-	
	刑事訴訟法	-	-	-	-	-	-	-	-	-	-	
行 政 組 織 法 関 係	民事訴訟法	-	-	-	-	-	-	-	1	-	-	
	最高裁判所裁判官国民審査法	-	-	-	-	-	-	-	-	-	-	
	検察審査会法	-	-	-	-	-	-	-	-	-	-	
	司法書士法	1	-	3	1	4	2	-	7	5	4	
	弁護士法	10	17	22	16	31	18	12	21	22	15	
	地方自治法	4	50	2	5	3	3	1	3	1	2	
	国家公務員法	1	-	3	1	2	1	1	-	-	4	
	地方公務員法	7	10	16	7	1	5	7	7	4	6	
	民 事 法 関 係	戸籍法	1	-	-	-	-	-	-	-	11	1
		住民基本台帳法	-	-	-	-	-	-	-	-	5	-
会社法		29	23	22	14	14	28	43	16	25	22	
有限会社法		-	-	1	6	5	-	-	-	-	-	
破産法		1	7	13	9	13	3	4	5	8	5	
会社更生法		-	-	-	4	-	-	-	-	-	-	
無 体 財 産 法 関 係		特許法	-	2	2	-	3	-	-	-	-	2
		実用新案法	-	-	-	-	-	-	-	-	-	-
		意匠法	1	2	3	3	-	-	4	2	2	-
		商標法	479	551	537	472	440	312	314	337	420	346
	著作権法	159	206	219	198	179	178	221	258	285	279	
	著作権等管理事業法	-	-	-	-	-	-	-	-	-	-	
	そ の 他	行政書士法	-	-	11	9	2	11	4	7	3	5
		弁理士法	-	-	-	-	-	-	-	1	-	1
		統計法	-	-	-	-	-	-	-	-	-	6
		個人情報保護法	-	-	-	-	-	1	2	-	2	-
行政機関個人情報保護法		-	-	-	-	-	-	-	1	-	-	
その他の法令・地方条例		1,183	1,423	1,671	1,476	1,169	1,219	1,025	920	879	785	

60 法令別 身柄措置別

法令	身柄措置 送致	総 数	現 行 犯 速 捕						緊 計	
			計	身柄付送致		書類送致(付)		少年 簡易送致		微罪処分
				うち) 簡易書式	うち) 簡易書式	うち) 簡易書式	うち) 簡易書式			
特 別 法 犯 総 数		65,627	12,847	11,646	24	1,201	50	-	-	2,938
公 職 選 挙 法		346	27	25	-	2	-	-	-	1
外 国 人 登 録 法		1	-	-	-	-	-	-	-	-
入 管 法		3,430	1,251	1,192	3	59	-	-	-	6
軽 犯 罪 法		11,015	89	41	4	48	9	-	-	-
競 馬 法		4	4	1	-	3	-	-	-	-
風 営 適 正 化 法		3,040	996	886	2	110	-	-	-	-
売 春 防 止 法		639	272	262	-	10	-	-	-	1
児 童 福 祉 法		418	1	1	-	-	-	-	-	-
青少年保護育成条例		2,534	8	4	-	4	-	-	-	1
出 資 法		166	-	-	-	-	-	-	-	1
貸 金 業 法		167	-	-	-	-	-	-	-	1
宅地建物取引業法		38	-	-	-	-	-	-	-	-
関 税 法		9	-	-	-	-	-	-	-	-
外 為 法		14	-	-	-	-	-	-	-	-
著 作 権 法		279	25	21	-	4	-	-	-	-
商 標 法		346	116	109	-	7	-	-	-	1
不正競争防止法		83	-	-	-	-	-	-	-	-
銃 刀 法		4,084	1,487	1,190	2	297	1	-	-	4
火 薬 類 取 締 法		113	2	2	1	-	-	-	-	-
麻 薬 等 取 締 法		468	15	14	-	1	-	-	-	22
あ へ ん 法		9	1	1	-	-	-	-	-	-
大 麻 取 締 法		1,534	715	709	1	6	-	-	-	35
覚 せ い 剤 取 締 法		10,784	2,872	2,853	3	19	-	-	-	2,849
薬 事 法		137	-	-	-	-	-	-	-	-
毒物及び劇物取締法		404	58	58	-	-	-	-	-	-
廃 棄 物 処 理 法		6,245	47	27	-	20	1	-	-	4
労 働 基 準 法		104	-	-	-	-	-	-	-	-

注1 特別法犯総数には、交通関係法令を含まない。

2 上記法令は、主要違反法令を列記してあるので、個々の数字の合計は総計に一致しない。

送 致 別 送 致 人 員

急 速 捕		通 常 逮 捕			身 柄 不 拘 束					身柄措置	
身柄付送致	書類送致(付)	計	身柄付送致	書類送致(付)	計	書類送致(付)		少年簡易送致	微罪処分	送致	
						うち簡易書式				送致	法令
2,924	14	11,761	11,496	265	38,081	36,599	7,486	1,473	9	特 別 法 犯 総 数	
1	-	59	58	1	259	259	1	-	-	公 職 選 挙 法	
-	-	-	-	-	1	1	-	-	-	外 国 人 登 録 法	
6	-	559	545	14	1,614	1,614	5	-	-	入 管 法	
-	-	16	14	2	10,910	9,491	6,471	1,419	-	軽 犯 罪 法	
-	-	-	-	-	-	-	-	-	-	競 馬 法	
-	-	619	613	6	1,425	1,425	6	-	-	風 営 適 正 化 法	
1	-	264	260	4	102	102	3	-	-	売 春 防 止 法	
-	-	331	329	2	86	86	-	-	-	児 童 福 祉 法	
1	-	631	605	26	1,894	1,882	4	12	-	青 少 年 保 護 育 成 条 例	
1	-	123	122	1	42	42	1	-	-	出 資 法	
1	-	128	126	2	38	38	-	-	-	貸 金 業 法	
-	-	15	15	-	23	23	-	-	-	宅 地 建 物 取 引 業 法	
-	-	5	5	-	4	4	-	-	-	関 税 法	
-	-	10	10	-	4	4	-	-	-	外 為 法	
-	-	119	117	2	135	135	-	-	-	著 作 権 法	
1	-	99	99	-	130	130	-	-	-	商 標 法	
-	-	46	46	-	37	37	-	-	-	不 正 競 争 防 止 法	
4	-	232	223	9	2,361	2,354	21	7	-	銃 刀 法	
-	-	1	1	-	110	110	-	-	-	火 薬 類 取 締 法	
22	-	337	326	11	94	94	-	-	-	麻 薬 等 取 締 法	
-	-	1	1	-	7	7	-	-	-	あ へ ん 法	
33	2	484	476	8	300	300	-	-	-	大 麻 取 締 法	
2,839	10	4,453	4,420	33	610	610	6	-	-	覚 せ い 剤 取 締 法	
-	-	75	74	1	62	62	-	-	-	薬 事 法	
-	-	115	112	3	231	231	-	-	-	毒 物 及 び 劇 物 取 締 法	
3	1	233	221	12	5,961	5,961	23	-	-	廃 棄 物 処 理 法	
-	-	20	19	1	84	84	1	-	-	労 働 基 準 法	

3 「身柄不拘束」とは、終始身柄を拘束しなかったものをいう。

61 府 県 別 主 要 法 令 別 送 致

都道府県	総数 注1)		外国人登録法		出入国管理及び 難民認定法		軽犯罪法		自転車競技法	
	件数	人員	件数	人員	件数	人員	件数	人員	件数	人員
全国総数	73,551	65,627	3	1	3,773	3,430	10,366	11,015	6	17
北海道	2,723	2,508	-	-	19	19	173	168	-	-
札幌	1,700	1,550	-	-	14	14	94	91	-	-
函館	268	253	-	-	1	1	15	13	-	-
旭川	293	278	-	-	1	1	14	13	-	-
釧路	299	268	-	-	1	1	30	31	-	-
北見	163	159	-	-	2	2	20	20	-	-
東北管区	2,928	2,659	-	-	79	62	243	257	-	-
青森	488	491	-	-	16	9	40	55	-	-
岩手	267	265	-	-	9	7	11	12	-	-
宮城	911	737	-	-	18	17	67	62	-	-
秋田	381	354	-	-	15	11	34	38	-	-
山形	264	262	-	-	11	9	26	29	-	-
福島	617	550	-	-	10	9	65	61	-	-
関東管区	11,619	10,882	2	1	1,945	1,877	1,274	1,281	1	3
茨城	22,441	19,889	-	-	1,006	834	4,213	4,433	2	3
栃木	1,578	1,266	-	-	81	61	282	294	-	-
群馬	1,161	1,045	-	-	64	53	108	128	-	-
埼玉	1,237	1,079	-	-	57	44	249	269	-	-
千葉	4,386	3,923	-	-	172	126	1,517	1,490	-	-
神奈川	3,071	2,802	-	-	136	104	456	473	-	-
新潟	7,045	5,906	-	-	356	328	1,060	1,181	2	3
山梨	866	834	-	-	15	11	149	154	-	-
長野	298	227	-	-	6	5	44	46	-	-
静岡	808	837	-	-	28	20	108	121	-	-
中部管区	1,991	1,970	-	-	91	82	240	277	-	-
富山	7,294	6,600	-	-	246	209	1,205	1,271	-	-
石川	257	234	-	-	3	2	37	35	-	-
福井	524	439	-	-	14	14	87	83	-	-
岐阜	274	245	-	-	7	4	40	48	-	-
愛知	838	721	-	-	24	24	96	110	-	-
三重	4,684	4,407	-	-	171	148	876	910	-	-
近畿管区	717	554	-	-	27	17	69	85	-	-
滋賀	12,727	11,578	-	-	324	300	1,213	1,386	3	11
京都	483	430	-	-	8	5	26	31	-	-
大阪	1,979	1,611	-	-	22	18	168	183	-	-
兵庫	6,023	5,578	-	-	222	212	297	324	3	11
奈良	2,920	2,796	-	-	30	29	537	636	-	-
和歌山	741	595	-	-	25	22	96	95	-	-
中国管区	581	568	-	-	17	14	89	117	-	-
鳥取	5,221	4,134	1	-	75	62	986	1,074	-	-
島根	216	190	-	-	1	1	8	9	-	-
岡山	375	313	1	-	6	7	22	24	-	-
広島	1,056	877	-	-	8	7	132	134	-	-
山口	2,815	2,013	-	-	18	15	703	767	-	-
四国管区	759	741	-	-	42	32	121	140	-	-
徳島	1,808	1,554	-	-	17	13	157	165	-	-
香川	313	258	-	-	1	-	41	50	-	-
愛媛	551	424	-	-	13	10	51	50	-	-
高知	537	526	-	-	3	3	30	36	-	-
九州管区	407	346	-	-	-	-	35	29	-	-
福岡	6,790	5,823	-	-	62	54	902	980	-	-
佐賀	3,141	2,421	-	-	25	20	469	472	-	-
長崎	317	267	-	-	1	1	20	21	-	-
熊本	484	532	-	-	10	8	66	93	-	-
大分	802	690	-	-	11	10	83	80	-	-
宮崎	443	458	-	-	-	-	46	62	-	-
鹿児島	365	394	-	-	1	1	104	130	-	-
沖縄	488	479	-	-	2	2	87	96	-	-
	750	582	-	-	12	12	27	26	-	-

注1 交通関係法令の各違反は、含まれていない。

件 数 及 び 送 致 人 員

競馬法		モーターボート 競走法		小型自動車 競走法		風営適正化法 注2)		売春防止法		都道府県
件数	人員	件数	人員	件数	人員	件数	人員	件数	人員	
2	4	13	44	1	2	2,710	3,040	1,030	639	全国総数
-	-	-	-	-	-	95	134	37	32	北海道
-	-	-	-	-	-	82	116	26	22	札幌
-	-	-	-	-	-	2	2	1	1	函館
-	-	-	-	-	-	6	9	2	2	旭川
-	-	-	-	-	-	2	3	3	2	釧路
-	-	-	-	-	-	3	4	5	5	北見
-	-	-	-	-	-	70	74	8	10	東北管区
-	-	-	-	-	-	13	13	1	2	青森
-	-	-	-	-	-	6	8	-	-	岩手
-	-	-	-	-	-	28	32	1	1	宮城
-	-	-	-	-	-	11	4	3	3	秋田
-	-	-	-	-	-	8	11	1	-	山形
-	-	-	-	-	-	4	6	2	4	福島
1	2	2	9	1	2	339	508	349	260	関東管区
1	2	5	9	-	-	1,397	1,167	283	119	茨城
-	-	-	-	-	-	79	31	97	23	栃木
-	-	-	-	-	-	26	36	15	7	群馬
-	-	-	-	-	-	38	39	25	6	埼玉
-	-	-	-	-	-	106	100	63	33	千葉
-	-	-	-	-	-	121	153	6	7	神奈川
1	2	5	9	-	-	805	498	63	28	新潟
-	-	-	-	-	-	14	27	1	3	山梨
-	-	-	-	-	-	9	9	-	-	長野
-	-	-	-	-	-	20	36	5	4	静岡
-	-	-	-	-	-	179	238	8	8	中部管区
-	-	1	3	-	-	207	244	116	90	富山
-	-	-	-	-	-	1	1	-	-	石川
-	-	-	-	-	-	15	22	3	3	福井
-	-	-	-	-	-	8	8	2	5	岐阜
-	-	-	-	-	-	32	23	53	26	愛知
-	-	1	3	-	-	134	172	58	56	三重
-	-	-	-	-	-	17	18	-	-	近畿管区
-	-	4	22	-	-	312	536	50	60	滋賀
-	-	-	-	-	-	-	-	2	4	京都
-	-	-	-	-	-	117	110	16	14	大阪
-	-	4	22	-	-	123	337	30	42	兵庫
-	-	-	-	-	-	47	65	-	-	奈良
-	-	-	-	-	-	11	7	-	-	和歌山
-	-	-	-	-	-	14	17	2	-	中国管区
-	-	-	-	-	-	85	125	74	11	鳥取
-	-	-	-	-	-	7	5	3	4	島根
-	-	-	-	-	-	1	-	2	1	岡山
-	-	-	-	-	-	37	66	60	1	広島
-	-	-	-	-	-	22	36	5	1	山口
-	-	-	-	-	-	18	18	4	4	四国管区
-	-	1	1	-	-	32	28	11	11	徳島
-	-	-	-	-	-	2	3	-	-	香川
-	-	-	-	-	-	18	10	3	3	愛媛
-	-	1	1	-	-	3	6	5	5	高知
-	-	-	-	-	-	9	9	3	3	九州管区
-	-	-	-	-	-	173	224	102	46	福岡
-	-	-	-	-	-	50	75	29	22	佐賀
-	-	-	-	-	-	8	9	1	-	長崎
-	-	-	-	-	-	13	16	14	2	熊本
-	-	-	-	-	-	28	39	9	2	大分
-	-	-	-	-	-	5	9	6	13	宮崎
-	-	-	-	-	-	8	6	-	-	鹿児島
-	-	-	-	-	-	10	17	-	-	沖縄
-	-	-	-	-	-	51	53	43	7	

2 「風営適正化法」とは、風俗営業等の規制及び業務の適正化等に関する法律をいう。

61 府 県 別 主 要 法 令 別 送 致

都道府県	児 童 福 祉 法		青少年 保護育成条例		銃刀法 注3)		火薬類取締法		麻薬等取締法 注4)	
	件数	人員	件数	人員	件数	人員	件数	人員	件数	人員
全国総数	402	418	2,698	2,534	4,909	4,084	155	113	852	468
北海道	16	19	154	134	220	175	25	21	9	9
札幌	14	17	96	83	128	108	14	11	6	6
函館	-	-	15	15	27	23	2	1	-	-
旭川	1	1	18	17	23	13	4	4	1	1
釧路	1	1	19	14	35	27	1	1	-	-
北見	-	-	6	5	7	4	4	4	2	2
東北管区	21	16	207	203	196	158	14	11	25	16
青森	5	5	40	40	27	24	3	1	-	-
岩手	3	2	25	25	18	13	-	-	1	1
宮城	5	5	51	41	57	48	3	3	10	5
秋田	4	3	23	23	20	13	3	3	1	-
山形	-	-	8	8	16	11	4	4	8	8
福島	4	1	60	66	58	49	1	-	5	2
関東管区	36	33	119	99	862	757	11	5	109	59
茨城	5	2	79	72	85	74	3	1	4	2
栃木	14	14	70	67	54	47	2	1	5	2
群馬	6	6	57	55	65	49	2	1	48	23
埼玉	10	10	197	209	344	291	4	3	14	9
千叶	10	12	135	150	196	161	3	3	13	10
神奈川	51	54	190	169	225	163	13	10	62	29
新潟	1	-	29	28	78	61	2	2	3	2
山梨	-	-	5	2	25	13	1	1	5	3
長野	14	15	-	-	52	47	1	1	7	3
静岡	18	19	77	72	107	93	7	4	24	15
中部管区	40	42	396	411	503	422	20	15	61	39
富山	-	-	22	13	22	24	-	-	-	-
石川	10	7	48	46	26	14	1	1	3	1
福井	1	1	7	6	33	27	4	3	4	1
岐阜	3	2	34	30	66	52	1	-	10	9
愛知	24	31	244	275	320	281	13	9	37	23
三重	2	1	41	41	36	24	1	2	7	5
近畿管区	62	52	292	288	793	682	19	14	137	68
滋賀	-	-	22	16	34	32	1	1	3	4
京都	11	11	79	68	106	90	8	5	16	11
大阪	31	27	106	127	352	319	6	5	80	37
兵庫	13	7	35	30	218	174	1	1	17	7
奈良	4	5	23	22	51	39	3	2	13	3
和歌山	3	2	27	25	32	28	-	-	8	6
中国管区	25	20	165	151	336	267	6	3	223	112
鳥取	2	3	14	10	12	6	-	-	4	1
島根	-	-	10	7	19	11	2	1	2	1
岡山	7	4	38	35	98	84	3	1	89	50
広島	15	12	93	90	159	127	-	-	111	51
山口	1	1	10	9	48	39	1	1	17	9
四国管区	6	8	84	69	149	114	12	8	39	25
徳島	-	-	11	7	27	19	3	-	4	3
香川	5	6	18	10	43	33	5	5	15	9
愛媛	1	2	22	21	36	35	3	3	10	7
高知	-	-	33	31	43	27	1	-	10	6
九州管区	67	96	442	355	619	510	10	9	64	42
福岡	34	46	121	62	243	207	2	1	49	32
佐賀	-	-	15	15	42	34	1	-	-	-
長崎	2	4	37	38	59	52	-	-	3	1
熊本	4	8	56	61	62	38	1	3	3	2
大宮	2	5	40	49	49	45	1	-	3	2
宮崎	4	6	18	16	30	28	1	1	1	1
鹿児島	6	13	19	18	53	39	2	2	-	-
沖縄	15	14	136	96	81	67	2	2	5	4

3 「銃刀法」とは、銃砲刀剣類所持等取締法をいう。

4 「麻薬等取締法」とは、麻薬及び向精神薬取締法をいう。

件 数 及 び 送 致 人 員 (つ づ き)

あへん法		大麻取締法		覚せい剤 取締法		毒物及び 劇物取締法		廃棄物処理法 注5)		都道府県
件数	人員	件数	人員	件数	人員	件数	人員	件数	人員	
11	9	2,055	1,534	15,080	10,784	449	404	5,398	6,245	全国総数
-	-	137	112	590	477	14	11	269	303	北海道
-	-	82	65	388	312	11	8	132	150	札幌
-	-	17	13	80	64	-	-	24	30	函館
-	-	8	5	49	42	2	3	53	53	旭川
-	-	16	16	58	47	1	-	40	43	釧路
-	-	14	13	15	12	-	-	20	27	北見
-	-	48	39	390	289	35	27	471	562	東北管区
-	-	3	2	67	53	2	2	109	137	青森
-	-	7	3	28	19	5	2	43	52	岩手
-	-	25	23	129	99	9	7	107	119	宮城
-	-	4	4	33	18	4	4	80	96	秋田
-	-	5	4	8	6	1	1	59	66	山形
-	-	4	3	125	94	14	11	73	92	福島
1	-	415	332	1,887	1,379	10	9	148	200	関東管区
2	1	519	364	4,358	3,040	85	75	1,760	1,953	茨城
-	-	31	23	429	334	10	10	125	133	栃木
-	-	20	13	259	210	7	7	201	239	群馬
-	-	22	18	275	191	6	3	85	92	埼玉
-	-	49	36	710	494	12	11	227	228	埼玉
1	1	61	37	709	500	12	10	317	357	千葉
1	-	223	158	1,280	773	20	18	261	290	神奈川
-	-	16	7	98	60	-	-	194	214	新潟
-	-	4	2	88	62	7	5	11	9	山梨
-	-	16	8	96	66	2	2	157	198	長野
-	-	77	62	414	350	9	9	182	193	静岡
2	2	185	139	1,656	1,253	52	52	470	528	中部管区
-	-	7	6	37	32	1	1	45	52	富山
-	-	12	7	92	63	1	1	60	66	石川
-	-	7	7	60	41	2	2	24	29	福井
-	-	24	15	147	99	7	8	71	84	岐阜
2	2	123	99	1,150	906	37	37	205	231	愛知
-	-	12	5	170	112	4	3	65	66	三重
4	4	407	281	3,803	2,631	107	96	1,127	1,377	近畿管区
-	-	25	16	118	84	4	3	76	83	滋賀
1	1	59	41	373	263	10	7	197	264	京都
2	2	186	121	2,296	1,552	44	40	313	389	大阪
-	-	102	82	631	447	37	35	419	505	兵庫
-	-	25	12	232	143	5	5	72	82	奈良
1	1	10	9	153	142	7	6	50	54	和歌山
-	-	95	65	457	343	20	19	578	634	中国管区
-	-	11	6	29	23	2	2	60	67	鳥取
-	-	2	-	24	18	2	2	127	125	島根
-	-	55	41	113	78	1	1	66	70	岡山
-	-	25	16	174	128	10	8	218	247	広島
-	-	2	2	117	96	5	6	107	125	山口
2	2	35	23	322	266	25	21	226	277	四国管区
-	-	9	4	40	30	-	-	30	38	徳島
1	1	10	5	90	73	5	4	85	97	香川
1	1	6	5	126	111	12	12	72	93	愛媛
-	-	10	9	66	52	8	5	39	49	高知
-	-	214	179	1,617	1,106	101	94	349	411	九州管区
-	-	99	82	1,011	645	53	45	55	58	福岡
-	-	13	8	82	69	5	5	22	20	佐賀
-	-	7	7	30	30	3	3	47	61	長崎
-	-	18	13	201	129	12	16	75	98	熊本
-	-	13	13	80	65	10	9	24	28	大分
-	-	20	21	46	39	4	3	38	43	宮崎
-	-	14	11	74	57	2	2	56	63	鹿児島
-	-	30	24	93	72	12	11	32	40	沖縄

5 「廃棄物処理法」とは、廃棄物の処理及び清掃に関する法律をいう。

62 各種選挙違反の適条別

違反態様	総数		衆議院議員選挙				参議院議員選挙				統一地方選挙	
			総選挙		再・補欠選挙		通常選挙		再・補欠選挙			
	件数	人員	件数	人員	件数	人員	件数	人員	件数	人員	件数	人員
総数	756	280	-	-	-	-	133	170	-	-	-	-
買収、利害誘導	651	151	-	-	-	-	61	85	-	-	-	-
新聞紙・雑誌の不法利用	-	-	-	-	-	-	-	-	-	-	-	-
おと	-	-	-	-	-	-	-	-	-	-	-	-
選挙の自由妨害	27	28	-	-	-	-	19	19	-	-	-	-
職権濫用による選挙の自由妨害	-	-	-	-	-	-	-	-	-	-	-	-
投票の秘密侵害、投票干渉	10	14	-	-	-	-	10	14	-	-	-	-
選挙事務関係者、施設等に対する暴行・騒擾	4	4	-	-	-	-	4	4	-	-	-	-
凶器携帯	-	-	-	-	-	-	-	-	-	-	-	-
選挙犯罪のせん動	-	-	-	-	-	-	-	-	-	-	-	-
虚偽事項の公表	1	2	-	-	-	-	-	-	-	-	-	-
氏名等の虚偽表示	-	-	-	-	-	-	-	-	-	-	-	-
詐偽登録、虚偽宣言等、詐偽投票、投票の偽造・増減、代理投票における記載義務違反	33	48	-	-	-	-	19	27	-	-	-	-
戸別訪問	1	1	-	-	-	-	1	1	-	-	-	-
運動期間の違反	1	1	-	-	-	-	-	-	-	-	-	-
教育者の地位利用の選挙運動	-	-	-	-	-	-	-	-	-	-	-	-
未成年者の選挙運動	-	-	-	-	-	-	-	-	-	-	-	-
選挙権、被選挙権を有しない者の選挙運動	1	1	-	-	-	-	1	1	-	-	-	-
公務員等の選挙運動等の制限違反	-	-	-	-	-	-	-	-	-	-	-	-
選挙事務関係者・特定公務員の選挙運動	3	3	-	-	-	-	3	3	-	-	-	-
氣勢を張る行為	-	-	-	-	-	-	-	-	-	-	-	-
選挙事務所、休憩所等に関する制限違反	-	-	-	-	-	-	-	-	-	-	-	-
飲食物の提供	1	1	-	-	-	-	1	1	-	-	-	-
自動車・拡声機・船舶に関する制限違反	-	-	-	-	-	-	-	-	-	-	-	-
文書図画に関する制限違反	20	23	-	-	-	-	14	15	-	-	-	-
新聞紙・雑誌の制限違反	1	1	-	-	-	-	-	-	-	-	-	-
政見放送、選挙公報の不法利用	-	-	-	-	-	-	-	-	-	-	-	-
選挙放送等の制限違反	-	-	-	-	-	-	-	-	-	-	-	-
演説に関する制限違反	-	-	-	-	-	-	-	-	-	-	-	-
選挙期日後のあいさつ行為	-	-	-	-	-	-	-	-	-	-	-	-
選挙運動に関する収入・支出の規制違反	1	1	-	-	-	-	-	-	-	-	-	-
選挙費用の法定額違反	-	-	-	-	-	-	-	-	-	-	-	-
寄附に関する制限違反	1	1	-	-	-	-	-	-	-	-	-	-
推薦団体の選挙運動の規制違反	-	-	-	-	-	-	-	-	-	-	-	-
政党その他の政治活動を行う団体の政治活動の規制違反	-	-	-	-	-	-	-	-	-	-	-	-
その他の違反	-	-	-	-	-	-	-	-	-	-	-	-

注 本表は、別途報告に基づき集計したものである。

63 軽犯罪法違反 違反態様別 送致件数及び送致人員

違反態様	送致件数	送 致 人 員				
		総数	20歳未満		20歳以上	
			うち) 女	うち) 女	うち) 女	
総 数	10,366	11,015	2,965	530	8,050	566
第1号(潜 伏 の 罪)	22	25	14	2	11	-
第2号(凶 器 携 帯 の 罪)	2,776	2,625	276	9	2,349	27
第3号(侵 入 具 携 帯 の 罪)	141	109	12	-	97	1
第4号(浮 浪 の 罪)	-	-	-	-	-	-
第5号(粗 野 ・ 乱 暴 の 罪)	15	12	2	-	10	1
第6号(消 燈 の 罪)	1	1	-	-	1	-
第7号(水 路 交 通 妨 害 の 罪)	-	-	-	-	-	-
第8号(変 事 非 協 力 の 罪)	-	-	-	-	-	-
第9号(火 気 乱 用 の 罪)	836	956	209	19	747	147
第10号(爆 発 物 使 用 等 の 罪)	16	20	9	-	11	-
第11号(危 険 物 投 注 等 の 罪)	129	179	120	-	59	7
第12号(危 険 動 物 解 放 等 の 罪)	5	5	-	-	5	1
第13号(行 列 割 込 み 等 の 罪)	7	4	-	-	4	-
第14号(静 穏 妨 害 の 罪)	14	15	4	1	11	-
第15号(称 号 詐 称 、 標 章 等 窃 用 の 罪)	28	23	4	1	19	-
第16号(虚 構 申 告 の 罪)	673	770	382	34	388	77
第17号(氏 名 等 不 実 申 告 の 罪)	1	1	1	-	-	-
第18号(要 扶 助 者 ・ 死 体 等 不 申 告 の 罪)	4	4	-	-	4	1
第19号(変 死 現 場 変 更 の 罪)	3	8	-	-	8	2
第20号(身 体 露 出 の 罪)	121	124	14	2	110	3
第22号(こ じ き の 罪)	2	1	-	-	1	1
第23号(窃 視 の 罪)	403	344	35	-	309	2
第24号(儀 式 妨 害 の 罪)	1	1	-	-	1	-
第25号(水 路 流 通 妨 害 の 罪)	2	2	-	-	2	1
第26号(排 せ つ 等 の 罪)	247	245	11	-	234	7
第27号(汚 廃 物 投 棄 の 罪)	81	80	4	1	76	13
第28号(追 随 等 の 罪)	453	427	24	1	403	14
第29号(暴 行 等 共 謀 の 罪)	-	-	-	-	-	-
第30号(動 物 使 ぞ う ・ 驚 奔 の 罪)	-	-	-	-	-	-
第31号(業 務 妨 害 の 罪)	433	682	554	23	128	19
第32号(田 畑 等 侵 入 の 罪)	3,390	3,764	1,233	425	2,531	213
第33号(は り 札 、 標 示 物 除 去 の 罪)	557	582	57	12	525	27
第34号(虚 偽 広 告 の 罪)	5	6	-	-	6	2

64 年次別 迷惑防止条例違反の行為別 送致件数及び送致人員

	平 2 1		平 2 2		平 2 3		平 2 4		平 2 5	
	件 数	人 員	件 数	人 員	件 数	人 員	件 数	人 員	件 数	人 員
総 数	7,652	7,369	7,952	7,545	8,098	7,707	8,893	8,424	8,892	8,407
ダフ屋行為	40	48	67	72	33	35	49	57	26	34
ショバヤ行為	-	-	1	1	-	-	1	2	-	1
景品買い行為	1	1	-	-	-	-	-	-	-	-
粗 暴 行 為	5,765	5,472	5,938	5,588	6,139	5,837	6,623	6,253	6,701	6,348
押 売 行 為	5	10	2	1	3	3	3	4	1	2
不当客引き行為	762	863	808	878	785	835	906	974	826	859
た か り 行 為	15	13	39	38	36	36	43	46	44	50
行楽地等の危険行為	16	14	15	15	25	24	48	50	39	39
そ の 他	1,048	948	1,082	952	1,077	937	1,220	1,038	1,255	1,074

65 風俗営業等の規制及び業務の適正化等に

業 態	総 数	風俗営業等の規制及び業務の適正化等に関する法律（風営適正化法）									
		計	無 許 可 営 業	不 許 可 手 続 認 認 違 反	名 義 貸 し	行 政 処 分 違 反	構 造 設 備 ・ 認 遊 技 違 機 の 反	不 構 造 設 備 更 正 手 続 ・ 遊 承 技 機 の 認	客 引 き	年 少 者 使 用	
										接 待	接 受 する 業 務
総 数	3,006	2,710	416	3	48	1	54	-	575	111	150
風 俗 営 業	1,489	1,467	235	3	42	-	54	-	469	96	54
第 1 号 営 業	20	20	-	-	-	-	-	-	2	4	-
第 2 号 営 業	1,399	1,378	216	3	38	-	46	-	466	91	54
主として和風設備	29	29	3	1	-	-	1	-	3	-	2
主として洋風設備	1,370	1,349	213	2	38	-	45	-	463	91	52
第 3 号 営 業 (ナイトクラブ等)	4	4	-	-	-	-	-	-	-	-	-
第 4 号 営 業 (ダンスホール等)	2	2	-	-	-	-	-	-	-	-	-
第 5 号 営 業 (低照度飲食店)	-	-	-	-	-	-	-	-	-	-	-
第 6 号 営 業 (区画席飲食店)	1	1	-	-	-	-	-	-	-	1	-
第 7 号 営 業 (ばちんこ屋等)	51	51	11	-	3	-	8	-	-	-	-
第 8 号 営 業 (ゲームセンター等)	12	11	8	-	1	-	-	-	1	-	-
店舗型風俗特殊営業	569	397	-	-	1	1	-	-	28	-	1
第 1 号 営 業 (個室浴場)	100	27	-	-	-	1	-	-	4	-	-
第 2 号 営 業 (ファッションヘルス等)	450	352	-	-	1	-	-	-	24	-	1
第 3 号 営 業 (ストリップ劇場等)	1	-	-	-	-	-	-	-	-	-	-
第 4 号 営 業	14	14	-	-	-	-	-	-	-	-	-
モ ー テ ル	7	7	-	-	-	-	-	-	-	-	-
ラ ブ ホ テ ル	7	7	-	-	-	-	-	-	-	-	-
レ ン タ ル ル ー ム	-	-	-	-	-	-	-	-	-	-	-
第 5 号 営 業 (アダルトショップ等)	4	4	-	-	-	-	-	-	-	-	-
第 6 号 営 業 (その他)	-	-	-	-	-	-	-	-	-	-	-
無店舗型風俗特殊営業	209	148	-	-	-	-	-	-	3	-	13
1 号 営 業	207	146	-	-	-	-	-	-	3	-	13
2 号 営 業	2	2	-	-	-	-	-	-	-	-	-
映像送信型風俗特殊営業	-	-	-	-	-	-	-	-	-	-	-
店舗型電話異性紹介営業	-	-	-	-	-	-	-	-	-	-	-
無店舗型電話異性紹介営業	2	1	-	-	-	-	-	-	-	-	-
特定風俗物品販売等営業	1	1	-	-	-	-	-	-	-	-	1
接客業務受託営業	2	-	-	-	-	-	-	-	-	-	-
飲 食 店 営 業	507	501	170	-	-	-	-	-	19	15	80
深夜飲食店計	288	285	87	-	-	-	-	-	12	8	62
酒 類 提 供 店	281	278	84	-	-	-	-	-	12	7	61
そ の 他	7	7	3	-	-	-	-	-	-	1	1
そ の 他 の 飲 食 店	219	216	83	-	-	-	-	-	7	7	18
そ の 他	227	195	11	-	5	-	-	-	56	-	1
サ ウ ナ ・ 浴 場 等	4	3	-	-	-	-	-	-	-	-	-
映 画 館 等	-	-	-	-	-	-	-	-	-	-	-
旅 館 ・ ホ テ ル	1	-	-	-	-	-	-	-	-	-	-
そ の 他	222	192	11	-	5	-	-	-	56	-	1

関する法律違反等 送致件数及び送致人員

風俗営業等の規制及び業務の適正化等に関する法律（風営適正化法）											業 態
十立八業歳未満の者をして	酒類・たばこを客に	会話する者の行為	現金等の賞品提供	賞品の買取り	賞品の提供違反	営業場所の制限違反	許可申請等の虚偽記載	無更届虚偽記載等	遊技球させ行為	遊技書面の発行	
8	94	-	1	5	11	362	3	-	-	-	総 数
3	8	-	1	5	6	12	1	-	-	-	風 俗 営 業
-	-	-	-	-	-	-	-	-	-	-	第 1 号 営 業
3	8	-	-	-	-	12	1	-	-	-	第 2 号 営 業
-	-	-	-	-	-	4	-	-	-	-	主として和風設備
3	8	-	-	-	-	8	1	-	-	-	主として洋風設備
-	-	-	-	-	-	-	-	-	-	-	第 3 号 営 業
-	-	-	-	-	-	-	-	-	-	-	(ナイトクラブ等)
-	-	-	-	-	-	-	-	-	-	-	第 4 号 営 業
-	-	-	-	-	-	-	-	-	-	-	(ダンスホール等)
-	-	-	-	-	-	-	-	-	-	-	第 5 号 営 業
-	-	-	-	-	-	-	-	-	-	-	(低照度飲食店)
-	-	-	1	5	5	-	-	-	-	-	第 6 号 営 業
-	-	-	-	-	-	-	-	-	-	-	(区画席飲食店)
-	-	-	-	-	-	-	-	-	-	-	第 7 号 営 業
-	-	-	-	-	-	-	-	-	-	-	(ばちんこ屋等)
-	-	-	-	-	1	-	-	-	-	-	第 8 号 営 業
-	-	-	-	-	-	-	-	-	-	-	(ゲームセンター等)
-	-	-	-	-	-	286	-	-	-	-	店 舗 型 性 風 俗 特 殊 営 業
-	-	-	-	-	-	13	-	-	-	-	第 1 号 営 業
-	-	-	-	-	-	-	-	-	-	-	(個室浴場)
-	-	-	-	-	-	268	-	-	-	-	第 2 号 営 業
-	-	-	-	-	-	-	-	-	-	-	(ファッションヘルス等)
-	-	-	-	-	-	-	-	-	-	-	第 3 号 営 業
-	-	-	-	-	-	-	-	-	-	-	(ストリップ劇場等)
-	-	-	-	-	-	3	-	-	-	-	第 4 号 営 業
-	-	-	-	-	-	1	-	-	-	-	モ ー テ ル
-	-	-	-	-	-	2	-	-	-	-	ラ ブ ホ テ ル
-	-	-	-	-	-	-	-	-	-	-	レ ン タ ル ル ー ム
-	-	-	-	-	-	-	-	-	-	-	第 5 号 営 業
-	-	-	-	-	-	-	-	-	-	-	(アダルトショップ等)
-	-	-	-	-	-	-	-	-	-	-	第 6 号 営 業
-	-	-	-	-	-	-	-	-	-	-	(その他)
-	-	-	-	-	-	4	1	-	-	-	無 店 舗 型 性 風 俗 特 殊 営 業
-	-	-	-	-	-	4	1	-	-	-	1 号 営 業
-	-	-	-	-	-	-	-	-	-	-	2 号 営 業
-	-	-	-	-	-	-	-	-	-	-	映 像 送 信 型 性 風 俗 特 殊 営 業
-	-	-	-	-	-	-	-	-	-	-	店 舗 型 電 話 異 性 紹 介 営 業
-	-	-	-	-	-	-	-	-	-	-	無 店 舗 型 電 話 異 性 紹 介 営 業
-	-	-	-	-	-	-	-	-	-	-	特 定 性 風 俗 物 品 販 売 等 営 業
-	-	-	-	-	-	-	-	-	-	-	接 客 業 務 受 託 営 業
5	84	-	-	-	4	11	1	-	-	-	飲 食 店 営 業
4	46	-	-	-	-	3	-	-	-	-	深 夜 飲 食 店 計
4	45	-	-	-	-	3	-	-	-	-	酒 類 提 供 店
-	1	-	-	-	-	-	-	-	-	-	そ の 他 の
1	38	-	-	-	4	8	1	-	-	-	そ の 他 の 飲 食 店
-	2	-	-	-	1	49	-	-	-	-	そ の 他
-	-	-	-	-	-	3	-	-	-	-	サ ウ ナ ・ 浴 場 等
-	-	-	-	-	-	-	-	-	-	-	映 画 館 等
-	-	-	-	-	-	-	-	-	-	-	旅 館 ・ ホ テ ル
-	2	-	-	-	1	46	-	-	-	-	そ の 他

関する法律違反等 送致件数及び送致人員 (つづき)

計	その他の法令									人員			業態
	売春防止法	児童福祉法	児童買春・児童ポルノ法	職業安定法	労働基準法	公衆浴場法	興行業法	食品衛生法	旅館業法	総数	風営適正化法	その他の法令	
296	232	26	13	18	6	-	-	1	-	3,241	3,040	201	総数
22	19	1	-	-	1	-	-	1	-	1,559	1,548	11	風俗営業
-	-	-	-	-	-	-	-	-	-	18	18	-	第1号営業 (キャバレー等)
21	18	1	-	-	1	-	-	1	-	1,472	1,461	11	第2号営業
-	-	-	-	-	-	-	-	-	-	26	26	-	主として和風設備
21	18	1	-	-	1	-	-	1	-	1,446	1,435	11	主として洋風設備
-	-	-	-	-	-	-	-	-	-	1	1	-	第3号営業 (ナイトクラブ等)
-	-	-	-	-	-	-	-	-	-	1	1	-	第4号営業 (ダンスホール等)
-	-	-	-	-	-	-	-	-	-	-	-	-	第5号営業 (低度飲食店)
-	-	-	-	-	-	-	-	-	-	-	-	-	第6号営業 (区画席飲食店)
-	-	-	-	-	-	-	-	-	-	56	56	-	第7号営業 (ばちんこ屋等)
1	1	-	-	-	-	-	-	-	-	11	11	-	第8号営業 (ゲームセンター等)
172	165	1	-	6	-	-	-	-	-	689	613	76	店舗型風俗特殊営業
73	73	-	-	-	-	-	-	-	-	72	34	38	第1号営業 (個室付浴場)
98	91	1	-	6	-	-	-	-	-	607	570	37	第2号営業 (ファッシュオンヘルス等)
1	1	-	-	-	-	-	-	-	-	-	-	-	第3号営業 (ストリップ劇場等)
-	-	-	-	-	-	-	-	-	-	9	8	1	第4号営業
-	-	-	-	-	-	-	-	-	-	4	4	-	モーテル
-	-	-	-	-	-	-	-	-	-	5	4	1	ラブホテル
-	-	-	-	-	-	-	-	-	-	-	-	-	レンタルルーム
-	-	-	-	-	-	-	-	-	-	1	1	-	第5号営業 (アダルトショップ等)
-	-	-	-	-	-	-	-	-	-	-	-	-	第6号の その他
61	29	21	1	10	-	-	-	-	-	167	105	62	無店舗型風俗特殊営業
61	29	21	1	10	-	-	-	-	-	166	104	62	1号営業
-	-	-	-	-	-	-	-	-	-	1	1	-	2号営業
-	-	-	-	-	-	-	-	-	-	-	-	-	映像送信型風俗特殊営業
-	-	-	-	-	-	-	-	-	-	-	-	-	店舗型電話異性紹介営業
1	1	-	-	-	-	-	-	-	-	6	1	5	無店舗型電話異性紹介営業
-	-	-	-	-	-	-	-	-	-	1	1	-	特定風俗物品販売等営業
2	2	-	-	-	-	-	-	-	-	2	-	2	接客業務受託営業
6	-	1	-	-	5	-	-	-	-	615	610	5	飲食店営業
3	-	1	-	-	2	-	-	-	-	368	365	3	深夜飲食店計
3	-	1	-	-	2	-	-	-	-	360	357	3	酒類提供店
-	-	-	-	-	-	-	-	-	-	8	8	-	その他の飲食店
3	-	-	-	-	3	-	-	-	-	247	245	2	その他の飲食店
32	16	2	12	2	-	-	-	-	-	202	162	40	その他の
1	1	-	-	-	-	-	-	-	-	3	3	-	サウナ・浴場等
-	-	-	-	-	-	-	-	-	-	-	-	-	映画館等
1	1	-	-	-	-	-	-	-	-	2	1	1	旅館・ホテル
30	14	2	12	2	-	-	-	-	-	197	158	39	その他

66 無許可風俗営業及び無届性風俗関連特殊営業等

無許可風俗営業 無届性風俗関連 特殊営業等の態 本来の営業	総 数	無許可風俗営業													
		計	第1号営業	第2号営業			第3号営業	第4号営業	第5号営業	第6号営業	第7号営業				第8号営業
				小計	和風設備	洋風設備					小計	ぱちんこ屋	まあじやん屋	その他	
総数	480	416	-	381	4	377	4	-	-	-	16	5	10	1	15
風俗営業	237	235	-	216	2	214	-	-	-	-	11	5	6	-	8
第1号営業 (キャバレー等)	-	-	-	-	-	-	-	-	-	-	-	-	-	-	-
第2号営業	218	216	-	216	2	214	-	-	-	-	-	-	-	-	-
主として和風設備	3	3	-	3	1	2	-	-	-	-	-	-	-	-	-
主として洋風設備	215	213	-	213	1	212	-	-	-	-	-	-	-	-	-
第3号営業 (ナイトクラブ等)	-	-	-	-	-	-	-	-	-	-	-	-	-	-	-
第4号営業 (ダンスホール等)	-	-	-	-	-	-	-	-	-	-	-	-	-	-	-
第5号営業 (低照度飲食店)	-	-	-	-	-	-	-	-	-	-	-	-	-	-	-
第6号営業 (区画席飲食店)	-	-	-	-	-	-	-	-	-	-	-	-	-	-	-
第7号営業 (ぱちんこ屋等)	11	11	-	-	-	-	-	-	-	-	11	5	6	-	-
第8号営業 (ゲームセンター等)	8	8	-	-	-	-	-	-	-	-	-	-	-	-	8
店舗型性風俗特殊営業	21	-	-	-	-	-	-	-	-	-	-	-	-	-	-
第1号営業 (個室付浴場)	2	-	-	-	-	-	-	-	-	-	-	-	-	-	-
第2号営業 (ファッションヘルス等)	17	-	-	-	-	-	-	-	-	-	-	-	-	-	-
第3号営業 (ストリップ劇場等)	-	-	-	-	-	-	-	-	-	-	-	-	-	-	-
第4号営業	1	-	-	-	-	-	-	-	-	-	-	-	-	-	-
モーター	-	-	-	-	-	-	-	-	-	-	-	-	-	-	-
ラブホテル	1	-	-	-	-	-	-	-	-	-	-	-	-	-	-
レンタルルーム	-	-	-	-	-	-	-	-	-	-	-	-	-	-	-
第5号営業 (アダルトショップ等)	1	-	-	-	-	-	-	-	-	-	-	-	-	-	-
第6号営業 (その他)	-	-	-	-	-	-	-	-	-	-	-	-	-	-	-
無店舗型性風俗特殊営業	20	-	-	-	-	-	-	-	-	-	-	-	-	-	-
第1号営業 (派遣型ファッションヘルス等)	19	-	-	-	-	-	-	-	-	-	-	-	-	-	-
第2号営業 (アダルトビデオ等通信販売等)	1	-	-	-	-	-	-	-	-	-	-	-	-	-	-
映像送信型性風俗特殊営業	-	-	-	-	-	-	-	-	-	-	-	-	-	-	-
店舗型電話異性紹介営業	-	-	-	-	-	-	-	-	-	-	-	-	-	-	-
無店舗型電話異性紹介営業	-	-	-	-	-	-	-	-	-	-	-	-	-	-	-
特定性風俗物品販売等営業	-	-	-	-	-	-	-	-	-	-	-	-	-	-	-
接客業務受託営業	-	-	-	-	-	-	-	-	-	-	-	-	-	-	-
飲食店営業	187	170	-	160	2	158	4	-	-	-	-	-	-	-	6
深夜飲食店小計	91	87	-	82	1	81	4	-	-	-	-	-	-	-	1
酒類提供店	88	84	-	79	1	78	4	-	-	-	-	-	-	-	1
その他	3	3	-	3	-	3	-	-	-	-	-	-	-	-	-
その他の飲食店小計	96	83	-	78	1	77	-	-	-	-	-	-	-	-	5
バー・酒場等	87	74	-	69	1	68	-	-	-	-	-	-	-	-	5
その他	9	9	-	9	-	9	-	-	-	-	-	-	-	-	-
その他	15	11	-	5	-	5	-	-	-	-	5	-	4	1	1
サウナ・浴場等	-	-	-	-	-	-	-	-	-	-	-	-	-	-	-
映画館等	-	-	-	-	-	-	-	-	-	-	-	-	-	-	-
旅館・ホテル	-	-	-	-	-	-	-	-	-	-	-	-	-	-	-
その他	15	11	-	5	-	5	-	-	-	-	5	-	4	1	1

業態別 被疑者の本来の営業別 送致件数

計	店舗型性風俗特殊営業						無店舗型			性風俗特殊営業 映像送信型	店舗型電話 異性紹介営業	無店舗型電話 異性紹介営業	提供飲食店 深夜酒類	無許可無届性風俗営業 風俗営業等の 連関	本来の営業
	第1号営業	第2号営業	第3号営業	第4号営業	第5号営業	第6号営業	計	第1号営業	第2号営業						
23	3	18	-	1	1	-	22	21	1	-	-	-	19	総数	
1	-	1	-	-	-	-	-	-	-	-	-	-	1	風俗営業	
-	-	-	-	-	-	-	-	-	-	-	-	-	-	第1号営業 (キャバレー等)	
1	-	1	-	-	-	-	-	-	-	-	-	-	1	第2号営業 主として和風設備	
-	-	-	-	-	-	-	-	-	-	-	-	-	-	主として洋風設備	
1	-	1	-	-	-	-	-	-	-	-	-	-	1	第3号営業 (ナイトクラブ等)	
-	-	-	-	-	-	-	-	-	-	-	-	-	-	第4号営業 (ダンスホール等)	
-	-	-	-	-	-	-	-	-	-	-	-	-	-	第5号営業 (低照度飲食店)	
-	-	-	-	-	-	-	-	-	-	-	-	-	-	第6号営業 (区画席飲食店)	
-	-	-	-	-	-	-	-	-	-	-	-	-	-	第7号営業 (ばちんこ屋等)	
-	-	-	-	-	-	-	-	-	-	-	-	-	-	第8号営業 (ゲームセンター等)	
21	3	16	-	1	1	-	-	-	-	-	-	-	-	店舗型性風俗特殊営業	
2	2	-	-	-	-	-	-	-	-	-	-	-	-	第1号営業 (個室付浴場)	
17	1	16	-	-	-	-	-	-	-	-	-	-	-	第2号営業 (ファッションヘルス等)	
-	-	-	-	-	-	-	-	-	-	-	-	-	-	第3号営業 (ストリップ劇場等)	
1	-	-	-	1	-	-	-	-	-	-	-	-	-	第4号営業 モータール	
-	-	-	-	-	-	-	-	-	-	-	-	-	-	クラブホテル	
1	-	-	-	1	-	-	-	-	-	-	-	-	-	レンタルルーム	
-	-	-	-	-	-	-	-	-	-	-	-	-	-	第5号営業 (アダルトショップ等)	
-	-	-	-	-	-	-	-	-	-	-	-	-	-	第6号営業 (その他)	
-	-	-	-	-	-	-	20	19	1	-	-	-	-	無店舗型性風俗特殊営業	
-	-	-	-	-	-	-	19	19	-	-	-	-	-	第1号営業 (派遣型ファッションヘルス等)	
-	-	-	-	-	-	-	1	-	1	-	-	-	-	第2号営業 (アダルトビデオ等通信販売等)	
-	-	-	-	-	-	-	-	-	-	-	-	-	-	映像送信型性風俗特殊営業	
-	-	-	-	-	-	-	-	-	-	-	-	-	-	店舗型電話異性紹介営業	
-	-	-	-	-	-	-	-	-	-	-	-	-	-	無店舗型電話異性紹介営業	
-	-	-	-	-	-	-	-	-	-	-	-	-	-	特定性風俗物品販売等営業	
-	-	-	-	-	-	-	-	-	-	-	-	-	17	接客業務受託営業	
-	-	-	-	-	-	-	-	-	-	-	-	-	4	飲食店営業	
-	-	-	-	-	-	-	-	-	-	-	-	-	4	深夜飲食店小計	
-	-	-	-	-	-	-	-	-	-	-	-	-	-	酒類提供店	
-	-	-	-	-	-	-	-	-	-	-	-	-	-	その他	
-	-	-	-	-	-	-	-	-	-	-	-	-	13	その他の飲食店小計	
-	-	-	-	-	-	-	-	-	-	-	-	-	13	バー・酒場等	
-	-	-	-	-	-	-	-	-	-	-	-	-	-	その他	
1	-	1	-	-	-	-	2	2	-	-	-	-	1	その他	
-	-	-	-	-	-	-	-	-	-	-	-	-	-	サウナ・浴場等	
-	-	-	-	-	-	-	-	-	-	-	-	-	-	映画館等	
-	-	-	-	-	-	-	-	-	-	-	-	-	-	旅館・ホテル	
1	-	1	-	-	-	-	2	2	-	-	-	-	1	その他	

67 府県別 風俗営業等の規制及び業務の適正化等に関する法律違反等
業態別送致件数及び行政処分件数（送致件数表）

都道府県	送 致 件 数				
	総 数	風 俗 営 業	性 風 俗 関 連 特 殊 営 業 等	飲 食 店 営 業	そ の 他 の 営 業
全国総数	2,710	1,467	547	501	195
北海道	95	50	12	32	1
札幌	82	46	9	26	1
函館	2	2	-	-	-
旭川	6	2	2	2	-
釧路	2	-	1	1	-
北見	3	-	-	3	-
東北管区	70	38	24	8	-
青森	13	11	1	1	-
岩手	6	1	4	1	-
宮城	28	15	9	4	-
秋田	11	5	6	-	-
山形	8	4	2	2	-
福島	4	2	2	-	-
関東管区	339	184	109	39	7
茨城	1,397	736	246	244	171
栃木	79	27	51	1	-
群馬	26	19	6	-	1
埼玉	38	22	16	-	-
千葉	106	59	23	20	4
神奈川	121	66	37	13	5
新潟	805	420	39	187	159
山梨	14	7	4	3	-
長野	9	5	4	-	-
静岡	20	10	1	8	1
中部管区	179	101	65	12	1
富山	207	111	47	42	7
石川	1	-	-	1	-
福井	15	9	5	-	1
岐阜	8	7	-	1	-
愛知	32	14	16	-	2
三重	134	76	20	34	4
近畿管区	17	5	6	6	-
滋賀	312	167	68	74	3
京都	-	-	-	-	-
大阪	117	64	19	33	1
兵庫	123	66	23	32	2
奈良	47	24	16	7	-
和歌山	11	1	9	1	-
中国管区	14	12	1	1	-
鳥取	85	44	21	19	1
島根	7	3	1	3	-
岡山	1	1	-	-	-
広島	37	20	14	3	-
山口	22	9	3	9	1
四国管区	18	11	3	4	-
徳島	32	23	1	8	-
香川	2	1	-	1	-
愛媛	18	15	1	2	-
高知	3	-	-	3	-
九州管区	9	7	-	2	-
福岡	173	114	19	35	5
佐賀	50	37	7	5	1
長崎	8	8	-	-	-
熊本	13	-	1	11	1
大分	28	26	1	1	-
宮崎	5	3	-	2	-
鹿児島	8	1	5	2	-
沖縄	10	7	1	2	-
	51	32	4	12	3

67 府県別 風俗営業等の規制及び業務の適正化等に関する法律違反等
業態別送致件数及び行政処分件数(処分件数表)

都道府県	行政処分件数				
	総数	風俗営業	性風俗関連 特殊営業	飲食店 営業	その他の 営業
全国総数	8,731	6,244	1,000	1,486	1
北海道	366	173	41	152	-
札幌	230	111	29	90	-
函館	30	18	1	11	-
旭川	26	9	5	12	-
釧路	49	22	2	25	-
北見	31	13	4	14	-
東北管区	329	222	39	68	-
青森	12	11	1	-	-
岩手	117	63	10	44	-
宮城	161	113	28	20	-
秋田	20	17	-	3	-
山形	4	3	-	1	-
福島	15	15	-	-	-
東京	1,279	994	72	213	-
関東管区	2,627	1,948	183	495	1
茨城	11	11	-	-	-
栃木	65	55	10	-	-
群馬	34	33	1	-	-
埼玉	645	446	61	137	1
千葉	242	225	7	10	-
神奈川	1,061	740	81	240	-
新潟	10	10	-	-	-
山梨	55	53	-	2	-
長野	417	308	12	97	-
静岡	87	67	11	9	-
中部管区	958	755	130	73	-
富山	20	18	2	-	-
石川	21	20	1	-	-
福井	145	113	4	28	-
岐阜	171	160	7	4	-
愛知	509	380	100	29	-
三重	92	64	16	12	-
近畿管区	2,027	1,438	397	192	-
滋賀	35	28	7	-	-
京都	408	258	36	114	-
大阪	1,259	913	302	44	-
兵庫	288	216	51	21	-
奈良	15	12	1	2	-
和歌山	22	11	-	11	-
中国管区	179	157	15	7	-
鳥取	6	2	2	2	-
島根	28	27	1	-	-
岡山	12	10	2	-	-
広島	118	108	7	3	-
山口	15	10	3	2	-
四国管区	23	11	7	5	-
徳島	5	4	-	1	-
香川	4	1	3	-	-
愛媛	7	3	-	4	-
高知	7	3	4	-	-
九州管区	943	546	116	281	-
福岡	345	250	69	26	-
佐賀	29	16	12	1	-
長崎	109	30	13	66	-
熊本	61	34	13	14	-
大分	86	41	9	36	-
宮崎	62	23	-	39	-
鹿児島	33	30	-	3	-
沖縄	218	122	-	96	-

(付表1) 風俗営業等の業態別 許可及び届出数

区 分	平16	平17	平18	平19	平20	平21	平22	平23	平24	平25
総 数	423,298	421,910	398,355	398,473	399,801	400,715	399,358	402,370	402,433	403,458
風 俗 営 業	115,955	112,892	111,528	109,135	106,864	104,920	102,207	99,994	98,432	96,136
第1号営業 (キャバレー等)	5,056	4,914	4,505	4,080	3,668	3,379	3,128	2,933	2,774	2,602
第2号営業	67,031	66,217	66,998	67,352	67,330	67,034	66,009	65,313	65,215	64,349
主として和風設備	17,537	16,613	15,986	15,301	14,766	14,195	13,509	12,941	12,411	11,794
主として洋風設備	49,494	49,604	51,012	52,051	52,564	52,839	52,500	52,372	52,804	52,555
第3号営業 (ナイトクラブ等)	596	572	558	541	512	486	467	442	413	391
第4号営業 (ダンスホール等)	370	343	326	241	232	216	197	187	150	140
第5号営業 (低照度飲食店)	17	8	8	8	7	16	4	3	3	3
第6号営業 (区画席飲食店)	6	6	5	5	4	23	3	3	3	3
第7号営業 (ぱちんこ屋等)	32,770	31,317	30,037	28,256	26,974	26,104	25,262	24,465	23,693	22,876
ぱちんこ遊技機設置店	13,844	13,163	12,588	12,039	11,800	11,722	11,576	11,392	11,178	10,873
回胴式遊技機等設置店	1,773	2,002	2,086	1,546	1,137	930	903	931	971	1,020
まあじゃん屋	17,021	16,030	15,247	14,555	13,920	13,343	12,687	12,054	11,450	10,882
そ の 他	132	122	116	116	117	109	96	88	94	101
第8号営業 (ゲームセンター等)	10,109	9,515	9,091	8,652	8,137	7,662	7,137	6,648	6,181	5,772
性風俗関連特殊営業	37,891	42,583	17,492	19,990	22,021	23,727	25,102	29,391	30,133	30,969
店舗型性風俗特殊営業	10,630	10,360	6,790	6,684	6,570	6,420	6,208	8,835	8,685	8,501
第1号営業 (個室付浴場)	1,304	1,306	1,248	1,250	1,249	1,239	1,238	1,246	1,235	1,218
第2号営業 (ファッションヘルス等)	1,013	1,021	823	875	862	847	836	822	824	813
第3号営業 (ストリップ劇場等)	456	439	192	180	162	157	139	125	116	110
第4号営業 (ラブホテル等)	6,636	6,414	4,167	4,031	3,944	3,837	3,692	6,259	6,152	6,027
第5号営業 (アダルトショップ等)	1,221	1,180	360	348	353	340	303	272	252	232
第6号営業 (出会い系喫茶等)	111	106	101
無店舗型性風俗特殊営業	24,386	28,854	9,610	12,071	14,035	15,682	16,983	18,336	19,257	19,986
第1号営業 (派遣型ファッションヘルス等)	21,570	25,727	8,936	11,236	13,093	14,648	15,889	17,204	18,119	18,814
第2号営業 (アダルトビデオ等通信販売等)	2,816	3,127	674	835	942	1,034	1,094	1,132	1,138	1,172
映像送信型性風俗特殊営業	2,031	2,575	626	811	1,026	1,240	1,554	1,888	1,879	2,187
店舗型電話異性紹介営業	469	432	299	245	209	195	174	151	138	127
無店舗型電話異性紹介営業	375	362	167	179	181	190	183	181	174	168
深夜酒類提供飲食店	269,452	266,435	269,335	269,348	270,916	272,068	272,049	272,985	273,868	276,353

注 各年末現在数である。

68 売 春 事 犯 法 令

区 分	総 数	防 止 法										
		計	勸誘等 (第五条)	周旋等 (第六条)	利用、 因惑、 親族 関係 (第七 条一 項)	脅迫、 暴行 による 売春 (第七 条二 項)	対 償 の 収 受 等 (第八 条)	前 貸 (第九 条)	契 約 を さ せ る (第十 条)	場所の提供		売 春 を さ せ る 業 (第十 二条)
									第 十 一 条 一 項	第 十 一 条 二 項		
総 数	1,268	1,030	251	398	-	1	2	-	283	24	60	5
風 俗 営 業	56	52	1	18	-	-	-	-	24	4	5	-
第 1 号 営 業 (キヤバ)	-	-	-	-	-	-	-	-	-	-	-	-
第 2 号 営 業 (主として和風設備)	52	48	-	16	-	-	-	-	24	4	4	-
第 3 号 営 業 (主として洋風設備)	6	5	-	5	-	-	-	-	-	-	-	-
第 4 号 営 業 (ナイトクラブ)	46	43	-	11	-	-	-	-	24	4	4	-
第 5 号 営 業 (ダンスホール)	-	-	-	-	-	-	-	-	-	-	-	-
第 6 号 営 業 (低照度飲食店)	-	-	-	-	-	-	-	-	-	-	-	-
第 7 号 営 業 (画面席飲食店)	-	-	-	-	-	-	-	-	-	-	-	-
第 8 号 営 業 (ばちんこ屋等)	-	-	-	-	-	-	-	-	-	-	-	-
第 9 号 営 業 (ゲームセンター)	4	4	1	2	-	-	-	-	-	-	1	-
店 舗 型 性 風 俗 特 殊 営 業	293	287	6	108	-	-	-	-	115	19	34	-
第 1 号 営 業 (個室付浴場)	118	116	-	33	-	-	-	-	59	8	12	-
第 2 号 営 業 (ファッションヘルス)	174	170	6	74	-	-	-	-	56	11	22	-
第 3 号 営 業 (ストリップ劇場)	1	1	-	1	-	-	-	-	-	-	-	-
第 4 号 営 業	-	-	-	-	-	-	-	-	-	-	-	-
モ ー テ ル	-	-	-	-	-	-	-	-	-	-	-	-
ラ ブ ホ テ ル	-	-	-	-	-	-	-	-	-	-	-	-
レ ン タ ル 業	-	-	-	-	-	-	-	-	-	-	-	-
第 5 号 営 業 (アダルトショップ)	-	-	-	-	-	-	-	-	-	-	-	-
第 6 号 営 業 (その他)	-	-	-	-	-	-	-	-	-	-	-	-
無 店 舗 型 性 風 俗 特 殊 営 業	224	183	2	117	-	-	-	-	61	-	1	2
第 1 号 営 業 (派遣型ファッションヘルス)	224	183	2	117	-	-	-	-	61	-	1	2
第 2 号 営 業 (アダルトビデオ等通信販売)	-	-	-	-	-	-	-	-	-	-	-	-
映 像 送 信 型 性 風 俗 特 殊 営 業	1	1	-	-	-	-	-	-	1	-	-	-
店 舗 型 電 話 異 性 紹 介 営 業	1	1	1	-	-	-	-	-	-	-	-	-
無 店 舗 型 電 話 異 性 紹 介 営 業	5	5	1	1	-	-	-	-	-	-	-	3
特 定 性 風 俗 物 品 販 売 等 営 業	-	-	-	-	-	-	-	-	-	-	-	-
接 客 業 務 受 託 営 業	3	2	-	2	-	-	-	-	-	-	-	-
飲 食 店 営 業	29	26	3	10	-	-	-	-	11	-	2	-
深 夜 飲 食 店	11	11	3	5	-	-	-	-	1	-	2	-
酒 類 提 供 店	9	9	3	4	-	-	-	-	-	-	2	-
そ の 他 の 飲 食 店	2	2	-	1	-	-	-	-	1	-	-	-
そ の 他 の 飲 食 店	18	15	-	5	-	-	-	-	10	-	-	-
そ の 他	656	473	237	142	-	1	2	-	71	1	18	-
サ ウ ナ ・ 浴 場 等	1	1	-	1	-	-	-	-	-	-	-	-
映 画 館 等	-	-	-	-	-	-	-	-	-	-	-	-
旅 館 ・ ホ テ ル	2	1	1	-	-	-	-	-	-	-	-	-
芸 妓 置 屋	2	2	-	-	-	-	-	-	2	-	-	-
露 行 天 商	-	-	-	-	-	-	-	-	-	-	-	-
自 動 車 運 送 業	3	1	-	1	-	-	-	-	-	-	-	-
土 建 設 業	7	1	-	-	-	-	-	-	-	-	-	-
芸 能 関 係 者	1	1	1	-	-	-	-	-	-	-	-	-
観 光 案 内 者	-	-	-	-	-	-	-	-	-	-	-	-
そ の 他 の 有 職 業 者	231	120	23	39	-	-	-	-	50	-	8	-
無 職 業 者	409	346	212	101	-	1	2	-	19	1	10	-
要 保 護 女 子	939	728	45	301	-	1	2	-	322	11	45	1
1 8 歳 未 満	252	68	2	33	-	-	2	-	30	-	-	1
1 8 歳 ・ 1 9 歳	79	67	1	38	-	-	-	-	28	-	-	-
2 0 歳 2 9 歳	251	242	19	108	-	-	-	-	94	4	17	-
3 0 歳 ～ 3 9 歳	168	163	9	57	-	-	-	-	84	2	11	-
4 0 歳 以 上	189	188	14	65	-	1	-	-	86	5	17	-

69 売 春 事 犯 法 令

区 分	総 数	法 令										
		計	勸誘等 (第五条)	周旋等 (第六条)	利用、用 に 困 惑 、 親 族 関 係 者 (第 七 条 一 項)	脅迫、 暴行による 売春 (第 七 条 二 項)	対 償 の 収 受 等 (第 八 条)	前 貸 (第 九 条) 等	止 売 契 約 を さ せ る (第 十 条)	場所の提供		売 春 を (第 十 二 条)
									第 十 一 条 一 項	第 十 一 条 二 項		
総 数	904	639	253	210	-	2	1	-	19	45	97	5
風 俗 営 業	38	37	4	19	-	-	-	-	-	9	5	-
第 1 号 営 業 (キヤパレ等)	-	-	-	-	-	-	-	-	-	-	-	-
第 2 号 営 業	33	32	-	19	-	-	-	-	-	9	4	-
主として和風設備	15	15	-	14	-	-	-	-	-	-	1	-
主として洋風設備	18	17	-	5	-	-	-	-	-	9	3	-
第 3 号 営 業 (ナイトクラブ等)	-	-	-	-	-	-	-	-	-	-	-	-
第 4 号 営 業 (ダンスホール等)	-	-	-	-	-	-	-	-	-	-	-	-
第 5 号 営 業 (低照度飲食店)	-	-	-	-	-	-	-	-	-	-	-	-
第 6 号 営 業 (画面席飲食店)	-	-	-	-	-	-	-	-	-	-	-	-
第 7 号 営 業 (ばちんこ屋等)	1	1	1	-	-	-	-	-	-	-	-	-
第 8 号 営 業 (ゲームセンター等)	4	4	3	-	-	-	-	-	-	-	1	-
店 舗 型 性 風 俗 特 殊 営 業	133	126	4	19	-	-	-	-	7	35	55	1
第 1 号 営 業 (個室付浴場)	74	68	-	1	-	-	-	-	6	30	28	-
第 2 号 営 業 (ファッションヘルス等)	58	57	4	18	-	-	-	-	1	5	27	-
第 3 号 営 業 (ストリップ劇場等)	-	-	-	-	-	-	-	-	-	-	-	-
第 4 号 営 業	1	1	-	-	-	-	-	-	-	-	-	1
モ ー テ ル	-	-	-	-	-	-	-	-	-	-	-	-
ラ ブ ホ テ ル	1	1	-	-	-	-	-	-	-	-	-	1
レ ン タ ル ル ー ム	-	-	-	-	-	-	-	-	-	-	-	-
第 5 号 営 業 (アダルトショップ等)	-	-	-	-	-	-	-	-	-	-	-	-
第 6 号 営 業 (その他)	-	-	-	-	-	-	-	-	-	-	-	-
無 店 舗 型 性 風 俗 特 殊 営 業	137	77	2	68	-	-	-	-	5	-	1	1
第 1 号 営 業 (派遣型ファッションヘルス等)	137	77	2	68	-	-	-	-	5	-	1	1
第 2 号 営 業 (アダルトビデオ等通信販売等)	-	-	-	-	-	-	-	-	-	-	-	-
映 像 送 信 型 性 風 俗 特 殊 営 業	1	1	-	-	-	-	-	-	1	-	-	-
店 舗 型 電 話 異 性 紹 介 営 業	1	1	1	-	-	-	-	-	-	-	-	-
無 店 舗 型 電 話 異 性 紹 介 営 業	10	10	-	7	-	-	-	-	-	-	-	3
特 定 性 風 俗 物 品 販 売 等 営 業	-	-	-	-	-	-	-	-	-	-	-	-
接 客 業 務 受 託 営 業	4	2	-	2	-	-	-	-	-	-	-	-
飲 食 店 営 業	16	14	3	8	-	-	-	-	1	-	2	-
深 夜 飲 食 店 計	10	10	3	5	-	-	-	-	-	-	2	-
酒 類 提 供 店	9	9	3	4	-	-	-	-	-	-	2	-
そ の 他 の 飲 食 店	1	1	-	1	-	-	-	-	-	-	-	-
そ の 他 の 飲 食 店	6	4	-	3	-	-	-	-	1	-	-	-
そ の 他	564	371	239	87	-	2	1	-	5	1	34	-
サ ウ ナ ・ 浴 場 等	-	-	-	-	-	-	-	-	-	-	-	-
映 画 ・ 館 等	-	-	-	-	-	-	-	-	-	-	-	-
旅 館 ・ ホ テ ル	3	2	1	-	-	-	-	-	-	-	1	-
芸 妓 置 屋	4	4	1	1	-	-	-	-	2	-	-	-
行 商	-	-	-	-	-	-	-	-	-	-	-	-
自 動 車 運 送 者	3	-	-	-	-	-	-	-	-	-	-	-
土 建 設 業 者	9	1	-	-	-	-	-	-	-	-	-	-
芸 能 関 係 業 者	1	1	1	-	-	-	-	-	-	-	-	-
芸 観 光 案 内 業 者	-	-	-	-	-	-	-	-	-	-	-	-
そ の 他 の 有 職 業 者	174	65	25	18	-	-	-	-	2	-	20	-
無 職 業 者	370	298	211	68	-	2	1	-	1	1	13	-
暴 力 団 関 係 者	284	203	46	92	-	1	-	-	6	28	27	3
暴 力 団 関 係 者	620	436	207	118	-	1	1	-	13	17	70	2
初 犯 者	478	326	138	89	-	2	-	-	8	31	52	2
再 犯 者	426	313	115	121	-	-	1	-	11	14	45	3

適 条 別 等 送 致 人 員

資 金 等 (第 十 三 条 の 提 供)	刑 法			職 業 安 定 法		児 童 福 祉 法		勞 働 基 準 法		感 染 症 予 防 法	児 童 買 入 法	区 分	
	淫 行 第 二 十 二 条 の 誘 罪	略 取 第 二 十 三 条 の 拐 罪	そ の 他	有 紹 介 等 業 (第 六 十 三 条 等 へ)	そ の 他	児 童 (第 三 十 四 条 一 項 六 号) に 淫 行 さ せ る 行 為	そ の 他	中 間 (第 六 条) 取	そ の 他				
7	2	-	40	17	-	78	1	-	-	-	127	総 数	
-	-	-	-	-	-	-	-	-	-	-	1	風 俗 營 業	
-	-	-	-	-	-	-	-	-	-	-	-	第 1 号 營 業 (キ ャ バ レ 等)	
-	-	-	-	-	-	-	-	-	-	-	1	第 2 号 營 業	
-	-	-	-	-	-	-	-	-	-	-	-	主 と し て 和 風 設 備	
-	-	-	-	-	-	-	-	-	-	-	1	主 と し て 洋 風 設 備	
-	-	-	-	-	-	-	-	-	-	-	-	第 3 号 營 業 (ナ イ ト ク ラ ブ 等)	
-	-	-	-	-	-	-	-	-	-	-	-	第 4 号 營 業 (ダ ンス ホ ー ル 等)	
-	-	-	-	-	-	-	-	-	-	-	-	第 5 号 營 業 (低 照 度 飲 食 店)	
-	-	-	-	-	-	-	-	-	-	-	-	第 6 号 營 業 (画 席 飲 食 店)	
-	-	-	-	-	-	-	-	-	-	-	-	第 7 号 營 業 (ち ん こ 屋 等)	
-	-	-	-	-	-	-	-	-	-	-	-	第 8 号 營 業 (ゲ ー ム セ ン タ ー 等)	
5	-	-	5	1	-	1	-	-	-	-	-	店 舗 型 性 風 俗 特 殊 營 業	
3	-	-	5	-	-	1	-	-	-	-	-	第 1 号 營 業 (個 室 付 浴 場)	
2	-	-	-	1	-	-	-	-	-	-	-	第 2 号 營 業 (フ ァ ッ シ ョ ン ヘ ル ス 等)	
-	-	-	-	-	-	-	-	-	-	-	-	第 3 号 營 業 (ス ト リ ッ プ 劇 場 等)	
-	-	-	-	-	-	-	-	-	-	-	-	第 4 号 營 業	
-	-	-	-	-	-	-	-	-	-	-	-	モ ー テ ル	
-	-	-	-	-	-	-	-	-	-	-	-	ラ ブ ホ テ ル	
-	-	-	-	-	-	-	-	-	-	-	-	レ ン タ ル	
-	-	-	-	-	-	-	-	-	-	-	-	第 5 号 營 業 (ア ダ ル ト シ ョ ッ プ 等)	
-	-	-	-	-	-	-	-	-	-	-	-	第 6 号 營 業 (そ の 他)	
-	-	-	22	5	-	29	-	-	-	-	-	4	無 店 舗 型 性 風 俗 特 殊 營 業
-	-	-	22	5	-	29	-	-	-	-	-	4	第 1 号 營 業 (派 遣 型 フ ァ ッ シ ョ ン ヘ ル ス 等)
-	-	-	-	-	-	-	-	-	-	-	-	-	第 2 号 營 業 (ア ダ ル ト ビ デ オ 等 通 信 販 売 等)
-	-	-	-	-	-	-	-	-	-	-	-	-	映 像 送 信 型 性 風 俗 特 殊 營 業
-	-	-	-	-	-	-	-	-	-	-	-	-	店 舗 型 電 話 異 性 紹 介 營 業
-	-	-	-	-	-	-	-	-	-	-	-	-	無 店 舗 型 電 話 異 性 紹 介 營 業
-	-	-	-	-	-	-	-	-	-	-	-	-	特 定 性 風 俗 物 品 販 売 等 營 業
-	-	-	1	-	-	1	-	-	-	-	-	1	接 客 業 務 受 託 營 業
-	-	-	-	-	-	-	-	-	-	-	-	1	飲 食 店 業
-	-	-	-	-	-	-	-	-	-	-	-	-	深 夜 飲 食 店
-	-	-	-	-	-	-	-	-	-	-	-	-	酒 類 提 供 店
-	-	-	-	-	-	-	-	-	-	-	-	-	そ の 他 の 飲 食 店
2	2	-	12	11	-	47	1	-	-	-	120	そ の 他 の	
-	-	-	-	-	-	-	-	-	-	-	-	-	サ ウ ナ ・ 浴 場 等
-	-	-	-	-	-	-	-	-	-	-	-	-	映 画 館 ・ 浴 館 等
-	-	-	-	-	-	-	-	-	-	-	-	-	旅 芸 館 ・ ホ テ ル
-	-	-	-	-	-	-	-	-	-	-	-	-	芸 妓 置 屋
-	-	-	-	-	-	-	-	-	-	-	-	-	天 商 行
1	-	-	1	1	-	-	-	-	-	-	-	2	自 動 車 運 送 者
-	-	-	-	-	-	-	-	-	-	-	-	6	土 建 設 業 者
-	-	-	-	-	-	-	-	-	-	-	-	-	観 光 能 関 係 業 者
1	2	-	2	4	-	13	-	-	-	-	-	90	そ の 他 の 有 職 者
-	-	-	8	6	-	34	1	-	-	-	-	21	無 職 者
-	1	-	28	5	-	41	-	-	-	-	-	6	暴 力 団 関 係 者
7	1	-	12	12	-	37	1	-	-	-	-	121	暴 力 団 に 関 係 不 着 者
4	1	-	21	6	-	31	-	-	-	-	-	93	初 犯 者
3	1	-	19	11	-	47	1	-	-	-	-	34	再 犯 者

70 府 県 別 売 春 事 犯 法 令 適 条 別

都道府県	総 数		売 春 防 止 法											
			計		勧誘等		周旋等		欺罔・困惑・親族 関係利用売春		脅迫・暴行 による売春		対償の 收受等	
	件数	人員	件数	人員	件数	人員	件数	人員	件数	人員	件数	人員	件数	人員
全国総数	1,268	904	1,030	639	251	253	398	210	-	-	1	2	2	1
北海道	77	72	37	32	27	27	6	3	-	-	-	-	-	-
札幌	49	46	26	22	19	19	4	1	-	-	-	-	-	-
函館	3	3	1	1	-	-	1	1	-	-	-	-	-	-
旭川	5	5	2	2	2	2	-	-	-	-	-	-	-	-
釧路	15	13	3	2	2	2	-	-	-	-	-	-	-	-
北見	5	5	5	5	4	4	1	1	-	-	-	-	-	-
東北管区	11	10	8	10	3	3	3	2	-	-	-	-	-	-
青森	1	2	1	2	-	-	-	-	-	-	-	-	-	-
岩手	2	-	-	-	-	-	-	-	-	-	-	-	-	-
宮城	1	1	1	1	-	-	1	1	-	-	-	-	-	-
秋田	3	3	3	3	3	3	-	-	-	-	-	-	-	-
山形	2	-	1	-	-	-	1	-	-	-	-	-	-	-
福島	2	4	2	4	-	-	1	1	-	-	-	-	-	-
東京	354	271	349	260	139	142	152	87	-	-	-	-	-	-
関東管区	341	176	283	119	15	13	108	51	-	-	-	-	-	-
茨城	100	24	97	23	-	-	38	15	-	-	-	-	-	-
栃木	16	7	15	7	-	-	8	-	-	-	-	-	-	-
群馬	29	10	25	6	1	-	10	-	-	-	-	-	-	-
埼玉	81	54	63	33	2	1	21	12	-	-	-	-	-	-
千葉	6	7	6	7	1	1	3	2	-	-	-	-	-	-
神奈川	66	32	63	28	11	11	22	15	-	-	-	-	-	-
新潟	1	3	1	3	-	-	1	3	-	-	-	-	-	-
山梨	-	-	-	-	-	-	-	-	-	-	-	-	-	-
長野	6	4	5	4	-	-	1	1	-	-	-	-	-	-
静岡	36	35	8	8	-	-	4	3	-	-	-	-	-	-
中部管区	121	100	116	90	35	36	37	17	-	-	1	2	1	1
富山	-	-	-	-	-	-	-	-	-	-	-	-	-	-
石川	3	3	3	3	-	-	2	2	-	-	-	-	1	1
福井	4	10	2	5	-	-	-	-	-	-	-	-	-	-
岐阜	53	26	53	26	-	-	22	-	-	-	-	-	-	-
愛知	61	61	58	56	35	36	13	15	-	-	1	2	-	-
三重	-	-	-	-	-	-	-	-	-	-	-	-	-	-
近畿管区	123	127	50	60	27	27	17	25	-	-	-	-	-	-
滋賀	3	6	2	4	-	-	-	-	-	-	-	-	-	-
京都	21	19	16	14	12	12	2	-	-	-	-	-	-	-
大阪	94	98	30	42	15	15	13	25	-	-	-	-	-	-
兵庫	1	2	-	-	-	-	-	-	-	-	-	-	-	-
奈良	1	1	-	-	-	-	-	-	-	-	-	-	-	-
和歌山	3	1	2	-	-	-	2	-	-	-	-	-	-	-
中国管区	103	39	74	11	1	1	35	-	-	-	-	-	-	-
鳥取	3	4	3	4	-	-	-	-	-	-	-	-	-	-
島根	2	1	2	1	-	-	1	-	-	-	-	-	-	-
岡山	64	2	60	1	-	-	32	-	-	-	-	-	-	-
広島	30	28	5	1	1	1	1	-	-	-	-	-	-	-
山口	4	4	4	4	-	-	1	-	-	-	-	-	-	-
四国管区	12	12	11	11	4	4	3	3	-	-	-	-	-	-
徳島	-	-	-	-	-	-	-	-	-	-	-	-	-	-
香川	4	4	3	3	-	-	-	-	-	-	-	-	-	-
愛媛	5	5	5	5	2	2	3	3	-	-	-	-	-	-
高知	3	3	3	3	2	2	-	-	-	-	-	-	-	-
九州管区	126	97	102	46	-	-	37	22	-	-	-	-	1	-
福岡	41	57	29	22	-	-	24	16	-	-	-	-	-	-
佐賀	1	-	1	-	-	-	1	-	-	-	-	-	-	-
長崎	14	2	14	2	-	-	5	1	-	-	-	-	-	-
熊本	10	4	9	2	-	-	-	-	-	-	-	-	-	-
大分	6	17	6	13	-	-	2	4	-	-	-	-	-	-
宮崎	7	8	-	-	-	-	-	-	-	-	-	-	-	-
鹿児島	1	1	-	-	-	-	-	-	-	-	-	-	-	-
沖縄	46	8	43	7	-	-	5	1	-	-	-	-	1	-

71 銃 砲 刀 剣 類 所 持 等 取 締 法 違 反 適 条 別

違反態様	区分	総 数	銃 砲										けん銃部品					
			計	けん銃		小銃・ 砲・機 関	ライフル 銃	散 弾 銃	空 気 銃	準 空 気 銃	建 設 用 銃	発 射 銃 等 救 命 索	そ の 他 の 銃 砲	計	銃 身	機 関 部 体	回 転 弾 倉	ス ラ イ ド
				真 正 けん 銃	改 造 けん 銃													
総数	送致件数	4,909	419	141	32	6	24	133	34	24	17	-	8	2	-	1	-	1
	送致人員	4,084	356	115	30	6	23	111	31	19	15	-	6	1	-	1	-	-
	物件数	5,933	644	332	139	32	18	62	15	32	3	-	11	5	3	1	-	1
けん銃等 単純密輸入	送致件数	2	2	2	-	-	-	-	-	-	-	-	-	-	-	-	-	-
	送致人員	2	2	2	-	-	-	-	-	-	-	-	-	-	-	-	-	-
	物件数	6	6	3	-	3	-	-	-	-	-	-	-	-	-	-	-	-
けん銃等 営利密輸入	送致件数	-	-	-	-	-	-	-	-	-	-	-	-	-	-	-	-	-
	送致人員	-	-	-	-	-	-	-	-	-	-	-	-	-	-	-	-	-
	物件数	-	-	-	-	-	-	-	-	-	-	-	-	-	-	-	-	-
けん銃部品 密輸入	送致件数	-	-	-	-	-	-	-	-	-	-	-	-	-	-	-	-	-
	送致人員	-	-	-	-	-	-	-	-	-	-	-	-	-	-	-	-	-
	物件数	-	-	-	-	-	-	-	-	-	-	-	-	-	-	-	-	-
けん銃実包 単純密輸入	送致件数	3	-	-	-	-	-	-	-	-	-	-	-	-	-	-	-	-
	送致人員	3	-	-	-	-	-	-	-	-	-	-	-	-	-	-	-	-
	物件数	6	-	-	-	-	-	-	-	-	-	-	-	-	-	-	-	-
けん銃実包 営利密輸入	送致件数	-	-	-	-	-	-	-	-	-	-	-	-	-	-	-	-	-
	送致人員	-	-	-	-	-	-	-	-	-	-	-	-	-	-	-	-	-
	物件数	-	-	-	-	-	-	-	-	-	-	-	-	-	-	-	-	-
けん銃等 密輸入予備	送致件数	1	1	1	-	-	-	-	-	-	-	-	-	-	-	-	-	-
	送致人員	2	2	2	-	-	-	-	-	-	-	-	-	-	-	-	-	-
	物件数	1	1	1	-	-	-	-	-	-	-	-	-	-	-	-	-	-
けん銃等 密輸入資 金等提供	送致件数	-	-	-	-	-	-	-	-	-	-	-	-	-	-	-	-	-
	送致人員	-	-	-	-	-	-	-	-	-	-	-	-	-	-	-	-	-
	物件数	-	-	-	-	-	-	-	-	-	-	-	-	-	-	-	-	-
けん銃等としての 物品の輸入	送致件数	-	-	-	-	-	-	-	-	-	-	-	-	-	-	-	-	-
	送致人員	-	-	-	-	-	-	-	-	-	-	-	-	-	-	-	-	-
	物件数	-	-	-	-	-	-	-	-	-	-	-	-	-	-	-	-	-
けん銃実包としての 物品の輸入	送致件数	1	-	-	-	-	-	-	-	-	-	-	-	-	-	-	-	-
	送致人員	1	-	-	-	-	-	-	-	-	-	-	-	-	-	-	-	-
	物件数	-	-	-	-	-	-	-	-	-	-	-	-	-	-	-	-	-
けん銃部品としての 物品の輸入	送致件数	-	-	-	-	-	-	-	-	-	-	-	-	-	-	-	-	-
	送致人員	-	-	-	-	-	-	-	-	-	-	-	-	-	-	-	-	-
	物件数	-	-	-	-	-	-	-	-	-	-	-	-	-	-	-	-	-
けん銃等の発射の 禁止違反	送致件数	5	5	5	-	-	-	-	-	-	-	-	-	-	-	-	-	-
	送致人員	5	5	5	-	-	-	-	-	-	-	-	-	-	-	-	-	-
	物件数	3	3	3	-	-	-	-	-	-	-	-	-	-	-	-	-	-
複数けん銃等の 不法所持	送致件数	3	3	2	-	1	-	-	-	-	-	-	-	-	-	-	-	-
	送致人員	3	3	2	-	1	-	-	-	-	-	-	-	-	-	-	-	-
	物件数	5	5	-	-	5	-	-	-	-	-	-	-	-	-	-	-	-
けん銃等の不法所 持	送致件数	94	94	58	31	5	-	-	-	-	-	-	-	-	-	-	-	-
	送致人員	80	80	47	29	4	-	-	-	-	-	-	-	-	-	-	-	-
	物件数	339	339	177	138	24	-	-	-	-	-	-	-	-	-	-	-	-
複数けん銃等の組 織的不法所持	送致件数	-	-	-	-	-	-	-	-	-	-	-	-	-	-	-	-	-
	送致人員	-	-	-	-	-	-	-	-	-	-	-	-	-	-	-	-	-
	物件数	-	-	-	-	-	-	-	-	-	-	-	-	-	-	-	-	-
猟銃の不法所持	送致件数	26	26	-	-	-	2	24	-	-	-	-	-	-	-	-	-	-
	送致人員	30	30	-	-	-	6	24	-	-	-	-	-	-	-	-	-	-
	物件数	20	20	-	-	-	4	16	-	-	-	-	-	-	-	-	-	-
けん銃等の加重所 持	送致件数	67	67	66	1	-	-	-	-	-	-	-	-	-	-	-	-	-
	送致人員	54	54	52	1	1	-	-	-	-	-	-	-	-	-	-	-	-
	物件数	997	142	141	1	-	-	-	-	-	-	-	-	-	-	-	-	-
けん銃等の組織的 加重所持	送致件数	-	-	-	-	-	-	-	-	-	-	-	-	-	-	-	-	-
	送致人員	-	-	-	-	-	-	-	-	-	-	-	-	-	-	-	-	-
	物件数	-	-	-	-	-	-	-	-	-	-	-	-	-	-	-	-	-

(注) 銃器の物件数には、武器等製造法違反で押収したものを含む。

71 銃 砲 刀 剣 類 所 持 等 取 締 法 違 反 適 条 別

違反態様	区分	総 数	銃 砲										けん銃部品						
			計	けん銃		小銃・機関銃・砲	ライフル銃	散弾銃	空気銃	準空気銃	建設用銃	救命索	発射銃等	その他の銃砲	計	銃身	機関部体	回転弾倉	スライド
				真正けん銃	改造けん銃														
けん銃部品等譲受	送致件数	-	-	-	-	-	-	-	-	-	-	-	-	-	-	-	-	-	-
	送致人員物件数	-	-	-	-	-	-	-	-	-	-	-	-	-	-	-	-	-	-
けん銃実包単純譲受	送致件数	-	-	-	-	-	-	-	-	-	-	-	-	-	-	-	-	-	-
	送致人員物件数	-	-	-	-	-	-	-	-	-	-	-	-	-	-	-	-	-	-
けん銃実包営利譲受	送致件数	-	-	-	-	-	-	-	-	-	-	-	-	-	-	-	-	-	-
	送致人員物件数	-	-	-	-	-	-	-	-	-	-	-	-	-	-	-	-	-	-
けん銃等譲渡等の周旋	送致件数	-	-	-	-	-	-	-	-	-	-	-	-	-	-	-	-	-	-
	送致人員物件数	-	-	-	-	-	-	-	-	-	-	-	-	-	-	-	-	-	-
けん銃等としての物品の譲渡等	送致件数	-	-	-	-	-	-	-	-	-	-	-	-	-	-	-	-	-	-
	送致人員物件数	-	-	-	-	-	-	-	-	-	-	-	-	-	-	-	-	-	-
けん銃実包としての物品の譲渡	送致件数	-	-	-	-	-	-	-	-	-	-	-	-	-	-	-	-	-	-
	送致人員物件数	-	-	-	-	-	-	-	-	-	-	-	-	-	-	-	-	-	-
けん銃部品としての物品の譲渡等	送致件数	-	-	-	-	-	-	-	-	-	-	-	-	-	-	-	-	-	-
	送致人員物件数	-	-	-	-	-	-	-	-	-	-	-	-	-	-	-	-	-	-
けん銃実包譲渡等の周旋	送致件数	-	-	-	-	-	-	-	-	-	-	-	-	-	-	-	-	-	-
	送致人員物件数	-	-	-	-	-	-	-	-	-	-	-	-	-	-	-	-	-	-
けん銃部品譲渡等の周旋	送致件数	-	-	-	-	-	-	-	-	-	-	-	-	-	-	-	-	-	-
	送致人員物件数	-	-	-	-	-	-	-	-	-	-	-	-	-	-	-	-	-	-
譲渡等における登録証の添付義務違反等	送致件数	-	-	-	-	-	-	-	-	-	-	-	-	-	-	-	-	-	-
	送致人員物件数	-	-	-	-	-	-	-	-	-	-	-	-	-	-	-	-	-	-
武器製造事業者等のけん銃等以外の譲渡の制限違反	送致件数	-	-	-	-	-	-	-	-	-	-	-	-	-	-	-	-	-	-
	送致人員物件数	-	-	-	-	-	-	-	-	-	-	-	-	-	-	-	-	-	-
所持許可者等のけん銃等以外の譲渡等の制限違反	送致件数	4	3	-	-	-	1	-	2	-	-	-	-	-	-	-	-	-	-
	送致人員物件数	3	3	-	-	-	1	-	2	-	-	-	-	-	-	-	-	-	-
けん銃等の譲渡等の制限違反	送致件数	1	1	-	-	-	1	-	-	-	-	-	-	-	-	-	-	-	-
	送致人員物件数	-	-	-	-	-	-	-	-	-	-	-	-	-	-	-	-	-	-
携帯・運搬の制限違反	送致件数	28	12	-	-	-	-	11	1	-	-	-	-	-	-	-	-	-	-
	送致人員物件数	27	11	-	-	-	-	10	1	-	-	-	-	-	-	-	-	-	-
けん銃等猟銃の発射の制限違反	送致件数	8	2	-	-	-	-	1	1	-	-	-	-	-	-	-	-	-	-
	送致人員物件数	36	36	-	-	-	5	31	-	-	-	-	-	-	-	-	-	-	-
けん銃等猟銃以外の鉄砲の発射の制限違反	送致件数	32	32	-	-	-	4	28	-	-	-	-	-	-	-	-	-	-	-
	送致人員物件数	17	17	-	-	-	4	11	2	-	-	-	-	-	-	-	-	-	-
けん銃等猟銃以外の鉄砲の発射の制限違反	送致件数	3	3	-	-	-	-	-	2	-	-	-	1	-	-	-	-	-	-
	送致人員物件数	3	3	-	-	-	-	-	2	-	-	-	1	-	-	-	-	-	-

72 府 県 別 銃 砲 刀 剣 類 所 持 等 取 締 法 違 反

都道府県	総 数			計			銃 砲								
							けん銃			小銃・砲・機関銃					
	件数	人員	押収数	件数	人員	押収数	真 正 けん銃			改 造 けん銃			件数	人員	押収数
全国総数							4,909	4,084	5,933	419	356	644			
北海道	220	175	343	25	23	28	4	4	9	1	1	1	-	-	-
札幌	128	108	229	14	14	15	4	4	6	-	-	-	-	-	-
函館	27	23	34	3	3	3	-	-	1	-	-	-	-	-	-
旭川	23	13	27	2	1	3	-	-	2	-	-	-	-	-	-
釧路	35	27	44	6	5	7	-	-	-	1	1	1	-	-	-
北見	7	4	9	-	-	-	-	-	-	-	-	-	-	-	-
東北管区	196	158	147	28	20	28	9	3	18	1	1	2	2	2	4
青森	27	24	4	5	3	2	1	-	2	-	-	-	-	-	-
岩手	18	13	8	3	2	1	1	-	1	-	-	-	-	-	-
宮城	57	48	30	11	10	11	4	3	6	1	1	2	2	2	2
秋田	20	13	17	5	2	4	2	-	1	-	-	-	-	-	1
山形	16	11	15	3	2	1	1	-	1	-	-	-	-	-	-
福島	58	49	73	1	1	9	-	-	7	-	-	-	-	-	1
東京	862	757	1,422	47	44	144	13	13	54	7	7	55	1	1	2
関東管区	1,231	999	1,413	115	98	137	44	37	103	6	6	9	-	-	4
茨城	85	74	36	12	8	10	2	1	7	-	-	-	-	-	-
栃木	54	47	7	12	10	7	10	8	7	-	-	-	-	-	-
群馬	65	49	52	8	6	15	2	3	10	-	-	-	-	-	1
埼玉	344	291	546	12	12	23	4	5	16	1	1	1	-	-	1
千葉	196	161	169	27	25	19	8	6	12	2	2	3	-	-	1
神奈川	225	163	290	16	11	30	6	4	23	3	3	5	-	-	-
新潟	78	61	9	7	6	3	1	1	2	-	-	-	-	-	1
山梨	25	13	13	4	4	10	4	4	10	-	-	-	-	-	-
長野	52	47	10	9	8	8	5	3	8	-	-	-	-	-	-
静岡	107	93	281	8	8	12	2	2	8	-	-	-	-	-	-
中部管区	503	422	352	40	31	56	7	7	24	7	6	9	-	-	7
富山	22	24	16	-	-	2	-	-	1	-	-	-	-	-	1
石川	26	14	23	1	1	-	-	-	-	-	-	-	-	-	-
福井	33	27	2	1	1	2	1	1	1	-	-	-	-	-	1
岐阜	66	52	79	8	6	11	2	2	4	-	-	-	-	-	-
愛知	320	281	223	22	19	33	2	2	11	6	5	8	-	-	5
三重	36	24	9	8	4	8	2	2	7	1	1	1	-	-	-
近畿管区	793	682	961	66	54	81	29	21	53	5	5	11	3	3	5
滋賀	34	32	13	4	4	5	-	-	2	-	-	-	-	-	1
京都	106	90	269	18	15	15	5	6	11	-	-	-	-	-	1
大阪	352	319	305	24	25	28	16	15	24	2	2	2	1	2	-
兵庫	218	174	330	17	8	26	7	-	12	2	2	8	1	-	1
奈良	51	39	36	3	2	5	1	-	2	1	1	1	1	1	2
和歌山	32	28	8	-	-	2	-	-	2	-	-	-	-	-	-
中国管区	336	267	491	27	23	34	11	9	20	4	3	5	-	-	3
鳥取	12	6	9	2	2	3	-	-	1	1	1	1	-	-	-
島根	19	11	9	5	3	2	-	-	1	1	-	1	-	-	-
岡山	98	84	145	8	6	11	7	5	9	1	1	1	-	-	1
広島	159	127	178	9	8	14	4	4	8	1	1	2	-	-	2
山口	48	39	150	3	4	4	-	-	1	-	-	-	-	-	-
四国管区	149	114	168	22	19	30	6	5	19	-	-	-	-	-	1
徳島	27	19	43	4	3	4	2	2	3	-	-	-	-	-	-
香川	43	33	64	3	2	7	2	1	7	-	-	-	-	-	-
愛媛	36	35	11	10	10	8	2	2	5	-	-	-	-	-	1
高知	43	27	50	5	4	11	-	-	4	-	-	-	-	-	-
九州管区	619	510	636	49	44	106	18	16	32	1	1	47	-	-	6
福岡	243	207	249	11	9	17	8	8	15	-	-	-	-	-	-
佐賀	42	34	15	5	5	9	-	-	1	-	-	-	-	-	2
長崎	59	52	34	1	1	-	-	-	-	-	-	-	-	-	-
熊本	62	38	126	9	8	55	1	1	6	1	1	47	-	-	-
大分	49	45	18	3	4	2	1	1	2	-	-	-	-	-	-
宮崎	30	28	32	4	4	5	1	1	2	-	-	-	-	-	-
鹿児島	53	39	46	7	7	8	-	-	1	-	-	-	-	-	-
沖縄	81	67	116	9	6	10	7	5	5	-	-	-	-	-	4

(注) 銃器の押収数には、武器等製造法違反で押収したものを含む。

72 府 県 別 銃 砲 刀 剣 類 所 持 等 取 締 法 違 反

都道府県	銃 砲			計											
	そ の 他 の 銃 砲			銃 身			機 関 部 体			回 転 弾 倉					
	件数	人員	押収数	件数	人員	押収数	件数	人員	押収数	件数	人員	押収数	件数	人員	押収数
全国総数	8	6	11	2	1	5	-	-	3	1	1	1	-	-	-
北海道	1	-	-	-	-	-	-	-	-	-	-	-	-	-	-
札幌	1	-	-	-	-	-	-	-	-	-	-	-	-	-	-
函館	-	-	-	-	-	-	-	-	-	-	-	-	-	-	-
旭川	-	-	-	-	-	-	-	-	-	-	-	-	-	-	-
釧路	-	-	-	-	-	-	-	-	-	-	-	-	-	-	-
東北管区	-	-	-	-	-	-	-	-	-	-	-	-	-	-	-
青森	-	-	-	-	-	-	-	-	-	-	-	-	-	-	-
岩手	-	-	-	-	-	-	-	-	-	-	-	-	-	-	-
宮城	-	-	-	-	-	-	-	-	-	-	-	-	-	-	-
秋田	-	-	-	-	-	-	-	-	-	-	-	-	-	-	-
山形	-	-	-	-	-	-	-	-	-	-	-	-	-	-	-
福島	-	-	-	-	-	-	-	-	-	-	-	-	-	-	-
関東管区	1	1	1	-	-	-	-	-	-	-	-	-	-	-	-
東京	3	2	1	-	-	-	-	-	-	-	-	-	-	-	-
茨城	-	-	-	-	-	-	-	-	-	-	-	-	-	-	-
栃木	-	-	-	-	-	-	-	-	-	-	-	-	-	-	-
群馬	-	-	-	-	-	-	-	-	-	-	-	-	-	-	-
埼玉	-	-	-	-	-	-	-	-	-	-	-	-	-	-	-
千葉	-	-	-	-	-	-	-	-	-	-	-	-	-	-	-
中部管区	2	1	-	-	-	-	-	-	-	-	-	-	-	-	-
神奈川	2	1	-	-	-	-	-	-	-	-	-	-	-	-	-
新潟	-	-	-	-	-	-	-	-	-	-	-	-	-	-	-
山梨	-	-	-	-	-	-	-	-	-	-	-	-	-	-	-
長野	-	-	-	-	-	-	-	-	-	-	-	-	-	-	-
静岡	1	1	1	-	-	-	-	-	-	-	-	-	-	-	-
中部管区	-	-	1	-	-	-	-	-	-	-	-	-	-	-	-
富山	-	-	-	-	-	-	-	-	-	-	-	-	-	-	-
石川	-	-	-	-	-	-	-	-	-	-	-	-	-	-	-
福井	-	-	-	-	-	-	-	-	-	-	-	-	-	-	-
岐阜	-	-	-	-	-	-	-	-	-	-	-	-	-	-	-
愛知	-	-	1	-	-	-	-	-	-	-	-	-	-	-	-
近畿管区	1	1	3	-	-	-	-	-	-	-	-	-	-	-	-
三重	1	1	3	-	-	-	-	-	-	-	-	-	-	-	-
滋賀	-	-	-	-	-	-	-	-	-	-	-	-	-	-	-
京都	1	1	2	-	-	-	-	-	-	-	-	-	-	-	-
大阪	-	-	1	-	-	-	-	-	-	-	-	-	-	-	-
中国管区	-	-	-	-	-	3	-	-	3	-	-	-	-	-	-
鳥取	-	-	-	-	-	-	-	-	-	-	-	-	-	-	-
島根	-	-	-	-	-	1	-	-	1	-	-	-	-	-	-
岡山	-	-	-	-	-	-	-	-	-	-	-	-	-	-	-
広島	-	-	-	-	-	2	-	-	2	-	-	-	-	-	-
四国管区	-	-	-	-	-	-	-	-	-	-	-	-	-	-	-
徳島	-	-	-	-	-	-	-	-	-	-	-	-	-	-	-
香川	-	-	-	-	-	-	-	-	-	-	-	-	-	-	-
愛媛	-	-	-	-	-	-	-	-	-	-	-	-	-	-	-
九州管区	2	2	5	2	1	2	-	-	-	1	1	1	-	-	-
福岡	-	-	-	1	-	1	-	-	-	-	-	-	-	-	-
佐賀	2	2	5	-	-	-	-	-	-	-	-	-	-	-	-
長門	-	-	-	-	-	-	-	-	-	-	-	-	-	-	-
熊本	-	-	-	-	-	-	-	-	-	-	-	-	-	-	-
大分	-	-	-	-	-	-	-	-	-	-	-	-	-	-	-
宮崎	-	-	-	-	-	-	-	-	-	-	-	-	-	-	-
鹿児島	-	-	-	-	-	-	-	-	-	-	-	-	-	-	-
鹿儿	-	-	-	-	-	-	-	-	-	-	-	-	-	-	-
沖縄	-	-	-	1	1	1	-	-	-	1	1	1	-	-	-

送致件数・人員及び押収物件数（つづき）

けん銃部品			けん銃実包			計			刀 剣 類						都道府県
スライド									刀			剣			
件数	人員	押収数	件数	人員	押収数	件数	人員	押収数	件数	人員	押収数	件数	人員	押収数	
1	-	1	32	27	1,884	203	165	240	148	121	160	20	16	59	全国総数
-	-	-	-	-	71	10	8	12	7	6	9	-	-	-	北海道
-	-	-	-	-	71	6	4	8	4	3	6	-	-	-	札幌
-	-	-	-	-	-	2	2	2	2	2	2	-	-	-	函館
-	-	-	-	-	-	-	-	-	-	-	-	-	-	-	旭川
-	-	-	-	-	-	2	2	2	1	1	1	-	-	-	釧路
-	-	-	-	-	-	-	-	-	-	-	-	-	-	-	北見
-	-	-	1	-	8	11	8	7	8	6	5	-	-	-	東北管区
-	-	-	-	-	-	-	-	-	-	-	-	-	-	-	青森
-	-	-	-	-	-	-	-	-	-	-	-	-	-	-	岩手
-	-	-	1	-	8	3	2	-	2	2	-	-	-	-	宮城
-	-	-	-	-	-	1	1	1	1	1	1	-	-	-	秋田
-	-	-	-	-	-	2	1	1	1	-	-	-	-	-	山形
-	-	-	-	-	-	5	4	5	4	3	4	-	-	-	福島
-	-	-	8	5	253	35	32	94	22	19	39	7	7	49	関東管区
-	-	-	9	9	670	59	46	19	45	36	17	7	4	1	茨城
-	-	-	-	-	16	4	2	1	3	2	-	-	-	-	栃木
-	-	-	-	-	-	2	2	-	1	1	-	-	-	-	群馬
-	-	-	-	-	12	5	2	4	5	2	4	-	-	-	群馬
-	-	-	1	2	148	9	8	8	9	8	8	-	-	-	群馬
-	-	-	3	3	137	11	10	2	8	7	2	-	-	-	群馬
-	-	-	3	2	196	11	8	2	3	3	1	7	4	1	神奈川
-	-	-	-	-	-	11	9	-	11	9	-	-	-	-	新
-	-	-	-	-	2	2	2	-	1	1	-	-	-	-	山梨
-	-	-	1	1	-	2	2	-	2	2	-	-	-	-	長野
-	-	-	1	1	159	2	1	2	2	1	2	-	-	-	静岡
-	-	-	4	2	96	14	11	10	9	7	6	1	1	1	中部管区
-	-	-	1	1	-	-	-	-	-	-	-	-	-	-	富山
-	-	-	-	-	-	1	1	1	1	1	1	-	-	-	石川
-	-	-	-	-	-	-	-	-	-	-	-	-	-	-	福井
-	-	-	1	-	1	1	1	2	-	-	-	-	-	-	岐阜
-	-	-	2	1	94	10	9	7	6	6	5	1	1	1	愛知
-	-	-	-	-	1	2	-	-	2	-	-	-	-	-	三重
-	-	-	7	7	402	25	21	18	17	14	13	3	3	2	近畿管区
-	-	-	1	1	3	3	3	1	2	2	1	-	-	-	滋賀
-	-	-	1	1	239	8	8	6	7	7	6	-	-	-	京都
-	-	-	2	2	97	7	5	6	4	2	3	3	3	2	大阪
-	-	-	1	1	63	6	4	5	3	2	3	-	-	-	兵庫
-	-	-	2	2	-	1	1	-	1	1	-	-	-	-	奈良
-	-	-	-	-	-	-	-	-	-	-	-	-	-	-	和歌山
-	-	-	-	-	163	17	12	63	16	12	58	1	-	5	中国管区
-	-	-	-	-	-	-	-	-	-	-	-	-	-	-	鳥取
-	-	-	-	-	2	-	-	-	-	-	-	-	-	-	島根
-	-	-	-	-	65	11	9	54	11	9	54	-	-	-	岡山
-	-	-	-	-	-	6	3	9	5	3	4	1	-	5	広島
-	-	-	-	-	96	-	-	-	-	-	-	-	-	-	山口
-	-	-	-	-	14	11	9	7	10	8	6	-	-	-	四国管区
-	-	-	-	-	-	2	2	-	2	2	-	-	-	-	徳島
-	-	-	-	-	14	3	2	4	3	2	4	-	-	-	香川
-	-	-	-	-	-	3	3	2	2	2	1	-	-	-	愛媛
-	-	-	-	-	-	3	2	1	3	2	1	-	-	-	高知
1	-	1	3	4	207	21	18	10	14	13	7	1	1	1	九州管区
1	-	1	1	2	151	8	7	2	4	4	1	-	-	-	福岡
-	-	-	-	-	-	5	4	-	4	3	-	-	-	-	佐賀
-	-	-	-	-	-	3	2	2	1	1	-	1	1	1	長崎
-	-	-	-	-	1	-	-	-	-	-	-	-	-	-	熊本
-	-	-	-	-	-	3	3	3	3	3	3	-	-	-	大分
-	-	-	-	-	1	1	1	1	1	1	1	-	-	-	宮崎
-	-	-	-	-	-	1	1	2	1	1	2	-	-	-	鹿児島
-	-	-	2	2	54	-	-	-	-	-	-	-	-	-	沖縄

72 府 県 別 銃 砲 刀 剣 類 所 持 等 取 締 法 違 反

都道府県	刀 剣 類									ス ポ ー ツ ナ イ フ			サ バ イ バ ル ナ イ フ		
	や り ・ な ん な た			あ い く ち			飛 出 し ナ イ フ								
	件数	人員	押収数	件数	人員	押収数	件数	人員	押収数	件数	人員	押収数	件数	人員	押収数
全国総数	8	7	3	13	9	9	14	12	9	23	19	14	153	132	99
北海道	2	2	2	1	-	1	-	-	-	4	1	4	11	10	13
札幌	1	1	1	1	-	1	-	-	-	1	1	1	7	7	9
函館	-	-	-	-	-	-	-	-	-	-	-	-	2	2	2
旭川	-	-	-	-	-	-	-	-	-	3	-	3	-	-	-
釧路	1	1	1	-	-	-	-	-	-	-	-	-	-	-	-
東北管区	1	1	1	1	1	1	1	-	-	1	1	-	7	6	3
青森	-	-	-	-	-	-	-	-	-	-	-	-	4	3	-
岩手	-	-	-	-	-	-	-	-	-	-	-	-	-	-	-
宮城	-	-	-	-	-	-	1	-	-	1	1	-	3	3	3
秋田	-	-	-	-	-	-	-	-	-	-	-	-	-	-	-
山形	-	-	-	1	1	1	-	-	-	-	-	-	-	-	-
福島	1	1	1	-	-	-	-	-	-	-	-	-	-	-	-
関東管区	-	-	-	1	1	1	5	5	5	1	1	1	25	23	31
茨城	2	2	-	3	2	1	2	2	-	3	3	-	38	31	17
栃木	-	-	-	1	-	1	-	-	-	1	1	-	2	1	-
群馬	-	-	-	-	-	-	1	1	-	-	-	-	5	5	-
埼玉	-	-	-	-	-	-	-	-	-	-	-	-	4	4	3
千葉	-	-	-	-	-	-	-	-	-	-	-	-	6	5	7
神奈川	2	2	-	1	1	-	-	-	-	-	-	-	5	4	1
新潟	-	-	-	-	-	-	1	1	-	1	1	-	8	5	2
山梨	-	-	-	-	-	-	-	-	-	-	-	-	1	1	-
長野	-	-	-	1	1	-	-	-	-	-	-	-	-	-	-
静岡	-	-	-	-	-	-	-	-	-	1	1	-	2	1	-
中部管区	1	1	-	-	-	-	3	2	3	3	4	-	17	14	2
富山	-	-	-	-	-	-	-	-	-	-	-	-	-	-	-
石川	-	-	-	-	-	-	-	-	-	-	1	-	-	-	-
福井	-	-	-	-	-	-	-	-	-	2	2	-	2	1	-
岐阜	-	-	-	-	-	-	1	1	2	-	-	-	1	1	1
愛知	1	1	-	-	-	-	2	1	1	1	1	-	13	11	1
三重	-	-	-	-	-	-	-	-	-	-	-	-	1	1	-
近畿管区	1	1	-	3	2	3	1	1	-	5	5	4	21	19	9
滋賀	1	1	-	-	-	-	-	-	-	-	-	-	1	-	-
京都	-	-	-	-	-	-	1	1	-	2	2	1	5	4	-
大阪	-	-	-	-	-	1	-	-	-	1	1	1	7	7	5
兵庫	-	-	-	3	2	2	-	-	-	1	1	1	6	6	4
奈良	-	-	-	-	-	-	-	-	-	1	1	1	1	1	-
和歌山	-	-	-	-	-	-	-	-	-	-	-	-	1	1	-
中国管区	-	-	-	-	-	-	-	-	-	-	-	-	12	10	6
鳥取	-	-	-	-	-	-	-	-	-	-	-	-	-	-	-
島根	-	-	-	-	-	-	-	-	-	-	-	-	-	-	-
岡山	-	-	-	-	-	-	-	-	-	-	-	-	6	5	-
広島	-	-	-	-	-	-	-	-	-	-	-	-	5	4	3
山口	-	-	-	-	-	-	-	-	-	-	-	-	1	1	3
四国管区	-	-	-	1	1	1	-	-	-	2	1	2	4	3	3
徳島	-	-	-	-	-	-	-	-	-	1	-	-	-	-	-
香川	-	-	-	-	-	-	-	-	-	-	-	-	2	2	2
愛媛	-	-	-	1	1	1	-	-	-	-	-	-	1	1	-
高知	-	-	-	-	-	-	-	-	-	1	1	2	1	-	1
九州管区	1	-	-	3	2	1	2	2	1	4	3	3	18	16	15
福岡	1	-	-	2	2	-	1	1	1	1	1	-	10	8	9
佐賀	-	-	-	-	-	-	1	1	-	-	-	-	2	2	-
長崎	-	-	-	1	-	1	-	-	-	-	-	-	2	2	1
熊本	-	-	-	-	-	-	-	-	-	-	-	-	1	1	1
大分	-	-	-	-	-	-	-	-	-	-	-	-	1	-	1
宮崎	-	-	-	-	-	-	-	-	-	-	-	-	-	1	1
鹿児島	-	-	-	-	-	-	-	-	-	2	1	1	-	-	2
沖縄	-	-	-	-	-	-	-	-	-	1	1	2	2	2	-

73 けん銃の製造国・入手方法及び出所別押収物件数

製造国		総	日	ア	ブ	ド	ベ	イ	ス	イ	中	フ	そ	不	
		数	本	メ	ラ	イ	ル	タ	ペ	ギ	国	イ	の	明	
直接の入手方法・出所				リ	ジ	ツ	ギ	リ	イ	リス		リ	他		
		数	本	カ	ル		ー	ア	ン			ピ			
総	数	471	72	109	8	22	32	5	7	-	6	8	16	186	
直接の入手方法	自己が直接輸入	9	-	7	-	-	-	-	-	-	-	-	1	1	
	譲受け	米軍関係者	-	-	-	-	-	-	-	-	-	-	-	-	-
		製造販売業者	5	-	-	-	-	-	-	-	-	-	-	-	5
		船舶・航空機の乗組員	-	-	-	-	-	-	-	-	-	-	-	-	-
		外国人旅行者	-	-	-	-	-	-	-	-	-	-	-	-	-
		飲食店・風俗営業者	-	-	-	-	-	-	-	-	-	-	-	-	-
		暴力団関係者	12	-	3	3	-	-	-	-	-	-	-	3	3
	その他の者	19	5	2	2	1	-	-	-	-	1	-	2	6	
	自己製造	96	-	-	-	-	-	-	-	-	-	-	-	-	96
	預かり保管・借受け	17	2	4	1	1	1	1	1	-	-	-	-	-	6
該不	拾得	3	-	2	-	-	-	-	-	-	-	-	-	-	
	窃取・騙取	-	-	-	-	-	-	-	-	-	-	-	-	-	
	その他	287	60	83	2	19	28	4	6	-	5	8	8	64	
	不明	7	-	4	-	1	2	-	-	-	-	-	-	-	
総	数	471	72	109	8	22	32	5	7	-	6	8	16	186	
出所	米軍関係者	7	-	6	-	-	-	-	-	-	-	-	1	-	
	輸入	製造販売業者	1	-	1	-	-	-	-	-	-	-	-	-	-
		船舶・航空機の乗組員	-	-	-	-	-	-	-	-	-	-	-	-	-
		旅行者（外国人）	-	-	-	-	-	-	-	-	-	-	-	-	-
		旅行者（日本人）	-	-	-	-	-	-	-	-	-	-	-	-	-
その他	8	2	3	-	-	-	-	-	-	1	-	2	-		
該不	改手	128	-	-	-	-	-	-	-	-	-	-	-	128	
	拾得	1	-	-	-	-	-	-	-	-	-	-	-	1	
	製造	3	-	2	-	-	-	-	-	-	-	-	1	-	
	その他	300	65	89	8	21	29	5	7	-	5	8	11	52	
	不明	7	-	4	-	1	2	-	-	-	-	-	-	-	
総	数	16	5	4	-	-	1	-	-	-	-	-	1	5	

(付表 1) 年次別 銃砲刀剣類 物件別 所持許可数 (注)

物 件		平16	平17	平18	平19	平20	平21	平22	平23	平24	平25	
総 数		405,995	393,722	379,300	365,904	343,877	323,495	296,706	274,799	255,094	240,412	
銃 砲	計	400,927	388,856	374,615	361,402	339,560	319,289	292,766	271,100	251,534	236,976	
	猟 銃	小 計	326,936	316,555	305,179	294,630	276,908	260,412	238,451	220,171	203,867	191,707
		ライフル銃	41,821	41,644	41,454	41,193	39,862	38,772	36,818	35,006	33,532	32,136
		ライフル銃以外の猟銃	285,115	274,911	263,725	253,437	237,046	221,640	201,633	185,165	170,335	159,571
	空気銃	34,436	34,543	33,930	33,331	31,759	30,527	28,215	26,612	25,534	25,071	
	建設用銃砲	34,213	32,487	30,366	28,362	25,898	23,439	21,022	19,170	17,161	15,351	
その他の銃砲		5,342	5,271	5,140	5,079	4,995	4,911	5,078	5,147	4,972	4,847	
刀 剣 類	計	5,068	4,866	4,685	4,502	4,317	4,206	3,940	3,699	3,560	3,436	
	狩猟・有害鳥獣駆除	1,494	1,394	1,327	1,256	1,155	1,175	1,004	924	855	832	
	漁業・と殺	1	1	1	1	1	1	1	1	1	1	
	風俗・慣習	3,290	3,183	3,053	2,955	2,859	2,642	2,523	2,359	2,276	2,201	
	その他	283	288	304	290	302	388	412	415	428	402	

注 許可数は、各年末現在である。

(付表 2) 年次別 銃砲による事故の発生件数及び死傷者数

種 類		平16	平17	平18	平19	平20	平21	平22	平23	平24	平25	
総 数	件数	60	56	50	55	52	49	36	30	31	35	
	死者	40	29	29	27	28	22	19	11	10	15	
	傷者	21	28	21	32	24	28	20	19	21	20	
猟 銃	計	57	55	47	55	52	48	35	27	31	34	
	件数	37	29	29	27	28	22	19	11	10	15	
	死者	21	27	18	32	24	27	19	16	21	19	
	ライフル銃	件数	2	6	6	7	10	3	3	6	7	6
		死者	-	4	2	4	6	-	-	1	2	5
		傷者	2	2	4	3	4	3	3	5	5	1
ライフル銃以外の猟銃	件数	55	49	41	48	42	45	32	21	24	28	
	死者	37	25	27	23	22	22	19	10	8	10	
	傷者	19	25	14	29	20	24	16	11	16	18	
空 気 銃	件数	-	-	1	-	-	1	-	1	-	-	
	死者	-	-	-	-	-	-	-	-	-	-	
	傷者	-	-	1	-	-	1	-	1	-		
そ の 他	件数	3	1	2	-	-	-	1	2	-	1	
	死者	3	-	-	-	-	-	-	-	-	-	
	傷者	-	1	2	-	-	-	1	2	-	1	

75 火薬類取締法違反 適条別 送致件数・人員及び押収物件数量

適 条	送致件数	送致人員	押収物件数量				
			火薬爆薬 (kg)	雷管等 (個)	導火線等 (メートル)	実包等 (個)	その他の火工品 (kg)
平成 23 年	119	87	66	54	-	14,266	-
24	123	78	212	137	2	6,388	-
25	155	113	100	287	-	7,302	3
製造 (第3条・4条・9条 1項・2項・10条1項)	5	3	-	-	-	-	-
販売 (第5条・18条)	-	-	-	-	-	-	-
貯蔵 (第11条)	31	17	2	200	-	1,234	-
譲渡・譲受 (第17条)	8	11	-	-	-	375	-
運搬 (第20条)	6	4	-	-	-	55	-
所持 (第21条)	83	65	90	87	-	4,934	3
消費 (第25条・26条)	5	2	-	-	-	2	-
その他	17	11	8	-	-	702	-

注 押収物件数量の単位未満の数値については四捨五入し、「1」に満たない場合は「0」と表示しているため、個々の数字の合計は、必ずしも総数に一致しない。

76 年次別 火薬類取締法違反 適条別 送致件数

適 条	平 1 9	平 2 0	平 2 1	平 2 2	平 2 3	平 2 4	平 2 5
総 数	139	257	147	122	119	123	155
製造 (第3条・4条・9条 1項・2項・10条1項)	3	3	2	2	-	5	5
販売 (第5条・18条)	1	1	1	-	-	-	-
貯蔵 (第11条)	40	115	39	19	22	26	31
譲渡・譲受 (第17条)	9	8	3	1	11	10	8
運搬 (第20条)	5	16	12	5	5	6	6
所持 (第21条)	63	83	59	76	61	58	83
消費 (第25条・26条)	9	5	14	6	5	8	5
その他	9	26	17	13	15	10	17

77 年次別 火薬類取締法違反 適条別 送致人員

適 条	平 1 9	平 2 0	平 2 1	平 2 2	平 2 3	平 2 4	平 2 5
総 数	82	177	88	76	87	78	113
製造 (第3条・4条・9条 1項・2項・10条1項)	6	1	-	-	-	4	3
販売 (第5条・18条)	1	1	2	-	-	-	-
貯蔵 (第11条)	17	87	21	10	11	20	17
譲渡・譲受 (第17条)	8	7	3	1	12	9	11
運搬 (第20条)	5	9	11	3	5	4	4
所持 (第21条)	36	56	34	53	46	35	65
消費 (第25条・26条)	3	2	4	-	1	1	2
その他	6	14	13	9	12	5	11

78 府県別 火薬類取締法違反 適条別 送致件数及び送致人員

都道府県	総数		製造 (第3,4条)		販売 (第5,18条)		貯蔵 (第11条)		譲渡・譲受 (第17条)		運搬 (第20条)		所持 (第21条)		消費 (第25,26条)		その他	
	件数	人員	件数	人員	件数	人員	件数	人員	件数	人員	件数	人員	件数	人員	件数	人員	件数	人員
全国総数	155	113	5	3	-	-	31	17	8	11	6	4	83	65	5	2	17	11
北海道	25	21	-	-	-	-	5	3	2	2	1	-	11	11	-	-	6	5
札幌	14	11	-	-	-	-	3	1	2	2	1	-	8	8	-	-	-	-
函館	2	1	-	-	-	-	1	1	-	-	-	-	-	-	-	-	1	-
旭川	4	4	-	-	-	-	1	1	-	-	-	-	2	2	-	-	1	1
釧路	1	1	-	-	-	-	-	-	-	-	-	-	1	1	-	-	-	-
北見	4	4	-	-	-	-	-	-	-	-	-	-	-	-	-	-	4	4
東北管区	14	11	-	-	-	-	5	3	-	-	1	1	7	6	1	1	-	-
青森	3	1	-	-	-	-	3	1	-	-	-	-	-	-	-	-	-	-
岩手	-	-	-	-	-	-	-	-	-	-	-	-	-	-	-	-	-	-
宮城	3	3	-	-	-	-	2	2	-	-	-	-	-	-	1	1	-	-
秋田	3	3	-	-	-	-	-	-	-	-	1	1	2	2	-	-	-	-
山形	4	4	-	-	-	-	-	-	-	-	-	-	4	4	-	-	-	-
福島	1	-	-	-	-	-	-	-	-	-	-	-	1	-	-	-	-	-
東京管区	11	5	1	1	-	-	2	2	1	2	-	-	5	-	-	-	2	-
関東管区	38	27	-	-	-	-	10	4	2	2	1	1	21	20	2	-	2	-
茨城	3	1	-	-	-	-	3	1	-	-	-	-	-	-	-	-	-	-
栃木	2	1	-	-	-	-	-	-	-	-	-	-	1	1	1	-	-	-
群馬	2	1	-	-	-	-	1	-	-	-	-	-	1	1	-	-	-	-
埼玉	4	3	-	-	-	-	2	1	-	-	-	-	2	2	-	-	-	-
千葉	3	3	-	-	-	-	-	-	-	-	-	-	3	3	-	-	-	-
神奈川	13	10	-	-	-	-	1	-	-	-	1	1	9	9	-	-	2	-
新潟	2	2	-	-	-	-	1	1	-	-	-	-	1	1	-	-	-	-
山梨	1	1	-	-	-	-	-	-	-	-	-	-	1	1	-	-	-	-
長野	1	1	-	-	-	-	-	-	-	-	-	-	1	1	-	-	-	-
静岡	7	4	-	-	-	-	2	1	2	2	-	-	2	1	1	-	-	-
中部管区	20	15	1	-	-	-	2	2	-	-	2	1	15	12	-	-	-	-
富山	-	-	-	-	-	-	-	-	-	-	-	-	-	-	-	-	-	-
石川	1	1	-	-	-	-	1	1	-	-	-	-	-	-	-	-	-	-
福井	4	3	-	-	-	-	-	-	-	-	-	-	4	3	-	-	-	-
岐阜	1	-	-	-	-	-	-	-	-	-	-	-	1	-	-	-	-	-
愛知	13	9	1	-	-	-	-	-	-	2	1	10	8	-	-	-	-	-
三重	1	2	-	-	-	-	1	1	-	-	-	-	1	-	-	-	-	-
近畿管区	19	14	2	1	-	-	3	2	-	-	-	-	12	10	1	-	1	1
滋賀	1	1	-	-	-	-	-	-	-	-	-	-	1	1	-	-	-	-
京都	8	5	2	1	-	-	2	1	-	-	-	-	3	2	-	-	1	1
大阪	6	5	-	-	-	-	-	-	-	-	-	-	6	5	-	-	-	-
兵庫	1	1	-	-	-	-	1	1	-	-	-	-	-	-	-	-	-	-
奈良	3	2	-	-	-	-	-	-	-	-	-	-	2	2	1	-	-	-
和歌山	-	-	-	-	-	-	-	-	-	-	-	-	-	-	-	-	-	-
中国管区	6	3	1	1	-	-	1	-	-	-	-	-	3	1	-	-	1	1
鳥取	-	-	-	-	-	-	-	-	-	-	-	-	-	-	-	-	-	-
島根	2	1	1	1	-	-	1	-	-	-	-	-	-	-	-	-	-	-
岡山	3	1	-	-	-	-	-	-	-	-	-	-	2	-	-	-	1	1
広島	-	-	-	-	-	-	-	-	-	-	-	-	-	-	-	-	-	-
山口	1	1	-	-	-	-	-	-	-	-	-	-	1	1	-	-	-	-
四国管区	12	8	-	-	-	-	2	1	2	2	-	-	5	2	-	-	3	3
徳島	3	-	-	-	-	-	-	-	-	-	-	-	3	-	-	-	-	-
香川	5	5	-	-	-	-	1	1	-	-	-	-	1	1	-	-	3	3
愛媛	3	3	-	-	-	-	-	-	2	2	-	-	1	1	-	-	-	-
高知	1	-	-	-	-	-	1	-	-	-	-	-	-	-	-	-	-	-
九州管区	10	9	-	-	-	-	1	-	1	3	1	1	4	3	1	1	2	1
福岡	2	1	-	-	-	-	-	-	-	-	-	-	2	1	-	-	-	-
佐賀	1	-	-	-	-	-	-	-	-	-	-	-	-	-	-	-	1	-
長崎	-	-	-	-	-	-	-	-	-	-	-	-	-	-	-	-	-	-
熊本	1	3	-	-	-	-	-	-	1	3	-	-	-	-	-	-	-	-
大分	1	-	-	-	-	-	1	-	-	-	-	-	-	-	-	-	-	-
宮崎	1	1	-	-	-	-	-	-	-	-	-	-	1	1	-	-	-	-
鹿児島	2	2	-	-	-	-	-	-	-	-	1	1	-	-	1	1	-	-
沖縄	2	2	-	-	-	-	-	-	-	-	-	-	1	1	-	-	1	1

(付表 1) 火薬類 種類別 運搬届出数

年次	届出件数	火薬(kg)	爆薬(kg)	雷管等(個)		煙火(kg)	その他の火工品
				工業・電気・信号雷管	その他の雷管等		
平成23年	36,317	4,759,050	106,702,176	43,811,764	145,539,264	1,437,918	6,826,729
24	35,238	7,690,536	100,760,494	36,147,008	183,021,146	1,046,150	9,240,457
25	36,960	9,645,534	104,644,968	40,321,760	113,583,357	923,614	12,795,971

(付表 2) 猟銃用火薬類等 態様別 許可状況

態様別	許可件数	実包(個)	空包(個)	銃用雷管(個)	無煙火薬(kg)	黒色猟用火薬(kg)
平成23年	52,054	67,537,347	232,152	1,855,376	8,774	9,641
24	52,887	67,498,071	274,239	1,956,020	5,523	1,545
25	48,527	65,269,071	188,415	1,911,392	5,509	1,470
譲渡	474	241,306	427	14,134	43	12
譲受	47,418	64,913,344	185,760	1,895,350	5,448	769
消費	632	107,021	1,828	1,908	18	689
輸出入	3	7,400	400	-	-	-

(付表 3) 年次別 火薬類取締対象事業所数

種別	平16	平17	平18	平19	平20	平21	平22	平23	平24	平25
総数	12,878	11,924	11,049	10,738	10,600	10,603	9,599	8,992	8,880	8,871
製造所	236	231	236	227	224	224	223	217	218	222
販売所	3,468	3,425	3,347	3,219	3,269	3,263	3,078	2,901	2,927	2,831
貯蔵所	4,771	4,613	4,498	4,431	4,345	4,278	4,132	3,927	3,873	3,894
消費場所	3,815	3,088	2,712	2,650	2,546	2,637	1,940	1,746	1,616	1,724
消費銃山	588	567	256	211	216	201	226	201	246	200

注1 火薬類取締法第43条第2項に規定する対象事業所のみである。

2 各年年末現在である。

(付表 4) 年次別 火薬類による事故発生件数及び死傷者数

種別	平16	平17	平18	平19	平20	平21	平22	平23	平24	平25	
総数	発生件数	31	32	36	38	35	24	39	30	54	81
	死者	2	3	2	-	1	1	1	1	-	-
	傷者	49	63	32	48	56	38	36	35	29	46
火薬	発生件数	1	5	1	1	2	4	1	3	1	4
	死者	-	-	1	-	-	1	-	-	-	-
	傷者	2	2	-	1	1	2	-	3	-	2
爆薬	発生件数	5	3	4	6	6	2	1	3	3	6
	死者	1	1	-	-	-	-	-	-	-	-
	傷者	2	-	1	2	6	-	1	1	2	2
火工品	発生件数	7	1	2	2	2	3	4	1	1	-
	死者	1	1	-	-	1	-	-	-	-	-
	傷者	11	1	2	2	2	2	9	-	-	-
煙火	発生件数	16	16	28	25	20	15	26	18	40	62
	死者	-	1	1	-	-	-	1	1	-	-
	傷者	32	26	26	38	45	34	23	13	24	39
がん煙火	発生件数	2	7	1	4	5	-	7	5	9	9
	死者	-	-	-	-	-	-	-	-	-	-
	傷者	2	34	3	5	2	-	3	18	3	3

79 環境関係事犯 法令別 違反種別 送致件数

違反態様別 法令	総 数	一 般 物 廃 棄 物	産 業 物 廃 棄 物	そ の 他
平 成 23 年	6,550	4,794	1,169	587
平 成 24 年	6,575	4,784	1,139	652
平 成 25 年	5,963	4,373	1,025	565
大 気 汚 染 防 止 法	-	-	-	-
水 質 汚 濁 防 止 法	2	-	-	2
下 水 道 法	-	-	-	-
廃 棄 物 処 理 法	5,398	4,373	1,025	-
公 害 防 止 条 例	-	-	-	-
毒 劇 物 法	1	-	-	1
自 然 公 園 法	1	-	-	1
軽 犯 罪 法	38	-	-	38
水 産 資 源 保 護 法	6	-	-	6
港 則 法	-	-	-	-
消 防 法	2	-	-	2
と 畜 場 法	-	-	-	-
化 製 場 等 法	-	-	-	-
河 川 法	3	-	-	3
砂 利 採 取 法	-	-	-	-
そ の 他 の 法 令	512	-	-	512

注 「廃棄物処理法」は廃棄物の処理及び清掃に関する法律を、「毒劇物法」は毒物及び劇物取締法を、「化製場等法」は化製場等に関する法律をそれぞれ表す。

80 年次別 環境関係事犯 違反種別 送致件数

違反態様 年次	計	廃棄物処理法違反		その他(注)
		一般廃棄物	産業廃棄物	
平成21年	7,338	5,009	1,495	834
22	7,355	5,159	1,365	831
23	6,550	4,794	1,169	587
24	6,575	4,784	1,139	652
25	5,963	4,373	1,025	565

注 その他は、水質汚濁防止法、種の保存法、鳥獣保護法、自然公園法違反等である。

(付表1) 環境関係苦情受理状況

違反態様 年次	計	大気汚染	水質汚濁	土壌汚染	振動	地盤沈下	悪臭	廃棄物	その他
平成21年	13,981	135	510	41	137	3	591	11,940	624
22	15,017	135	492	38	90	6	470	12,316	1,470
23	16,105	167	583	62	29	18	564	14,161	521
24	14,229	176	531	46	43	7	383	12,566	477
25	15,867	186	548	77	50	5	384	14,177	440

(付表2) 環境関係苦情処理状況

区分 年次	苦情受理 件数	処 理			その他
		取 締 り	警 告 指 導 等	他 機 関 通 報	
平成21年	13,981	1,922	3,177	4,583	4,299
22	15,017	2,141	3,267	4,322	5,287
23	16,105	2,514	3,913	3,706	5,972
24	14,229	2,416	3,420	3,301	5,092
25	15,867	2,143	3,700	3,961	6,063

81 年次別 出資法違反 違反態様別 送致件数

態 様 別	平 2 1	平 2 2	平 2 3	平 2 4	平 2 5
総 数	399	322	289	174	142
出 資 金 の 受 入 制 限	3	-	-	5	-
預 り 金 の 禁 止	16	20	11	12	10
浮 貸 等 の 禁 止	2	-	1	-	-
媒 介 手 数 料	-	5	2	1	-
高 金 利	375	297	271	152	128
高 金 利 を 免 れ る 罪	2	-	4	3	4
受 入 制 限 等 を 免 れ る 罪	...	-	-	1	-
そ の 他	1	-	-	-	-

82 年次別 出資法違反 違反態様別 送致人員

態 様 別	平 2 1	平 2 2	平 2 3	平 2 4	平 2 5
総 数	395	295	304	188	166
出 資 金 の 受 入 制 限	1	2	1	11	-
預 り 金 の 禁 止	41	28	23	32	18
浮 貸 等 の 禁 止	1	-	1	-	-
媒 介 手 数 料	-	5	1	1	-
高 金 利	350	260	273	140	141
高 金 利 を 免 れ る 罪	1	-	5	4	7
受 入 制 限 等 を 免 れ る 罪	...	-	-	-	-
そ の 他	1	-	-	-	-

83 年次別 質屋・古物営業法違反 適条別 送致件数及び送致人員

適 条	送 致 件 数					送 致 人 員					
	平 2 1	平 2 2	平 2 3	平 2 4	平 2 5	平 2 1	平 2 2	平 2 3	平 2 4	平 2 5	
質 屋 営 業 法	総 数	-	-	-	1	-	-	-	-	1	-
	営業内容変更等の届出違反 (第4条)	-	-	-	-	-	-	-	-	-	-
	無許可営業 (第5条)	-	-	-	1	-	-	-	-	1	-
	許可の表示義務違反 (第10条)	-	-	-	-	-	-	-	-	-	-
	確認違反 (第13条)	-	-	-	-	-	-	-	-	-	-
	記帳違反 (注) (第14条)	-	-	-	-	-	-	-	-	-	-
	利率等の揭示違反等 (第17条)	-	-	-	-	-	-	-	-	-	-
	品触書の保存、該当品の届出等の違反 (第21条)	-	-	-	-	-	-	-	-	-	-
そ の 他 の 違 反	-	-	-	-	-	-	-	-	-	-	
古 物 営 業 法	総 数	34	46	31	34	33	24	42	30	28	22
	営業内容変更等の届出違反 (第7条)	3	9	5	5	14	-	4	4	4	1
	無許可営業 (第3条)	12	14	16	17	9	12	14	17	13	10
	許可証の返納の違反 (第8条)	-	-	-	-	1	-	-	-	-	1
	許可の表示義務違反 (第12条)	-	-	-	-	-	-	-	-	-	-
	確認違反 (第15条)	3	5	1	1	2	1	4	1	1	1
	記帳違反 (注) (第16条)	10	9	3	4	1	7	8	3	4	-
	品触書の保存、該当品の届出等の違反 (第19条)	-	-	-	-	-	-	-	-	-	-
そ の 他 の 違 反	6	9	6	7	6	4	12	5	6	9	

注 記帳違反と確認違反を共に犯した場合は、記帳違反に計上してある。

(付表) 質屋・古物営業許可数

業 態	平 1 6	平 1 7	平 1 8	平 1 9	平 2 0	平 2 1	平 2 2	平 2 3	平 2 4	平 2 5	
質 屋	3,995	3,874	3,730	3,579	3,509	3,422	3,382	3,332	3,270	3,168	
古 物 営 業	総 数	601,249	622,019	642,865	662,670	679,760	686,577	698,669	713,064	727,669	741,045
	古 物 商	599,590	620,369	641,252	661,064	678,172	684,984	697,091	711,485	726,085	739,461
	市 場 主	1,659	1,650	1,613	1,606	1,588	1,593	1,578	1,579	1,584	1,584

注 各年年末現在の営業許可数である。

84 関税法・外国為替及び外国貿易管理法 適条別 送致件数・人員及び検挙の端緒

法 令		送致件数	税関への の通告	送致人員	端緒別送致件数	
平成	23年	56	1	33	平成 23年	56
	24	50	1	28	24	50
	25	28	-	23	25	28
計		17	-	9		
関 税 法	禁製品の入 (第109条)	11	-	6	現 認	-
	関税ほ脱 (第110条)	-	-	-		
	無許可輸出入 (第111条)	2	-	3	職務質問	-
	関税ぞう物 (禁制品) (第112条)	-	-	-		
	関税ぞう物 (無許可) (第112条)	-	-	-	風評聞込	-
	虚偽申告等 (第113条の2)	1	-	-		
	その他の違反	3	-	-	他事件の捜査	4
	特例法 (11 ①)	-	-	-		
特例法 (その他)	-	-	-	参考人の取調べ	-	
計		11	-	14		
外 国 為 替 及 び 外 国 貿 易 管 理 法	無許可支払等 (第16条)	2	-	4	被疑者の取調べ	6
	外国為替取引業務の制限 (第17条の2)	-	-	-		
	支払手段等の無許可輸出 (第19条)	-	-	-	計画的取締まり	-
	支払手段等の無許可輸入 (第19条)	-	-	-		
	無許可資本取引等 (第21条, 第22条, 第24条)	-	-	-	その他	15
	資本取引等の審査違反 (第22条~23条)	-	-	-		
	無許可役務取引等 (第25条)	-	-	-	該当なし	3
	取引等の禁止違反 (第25条の2)	-	-	-		
	無届対内直接投資等 (第27条, 30条)	-	-	-		
	無許可・無承認輸出 (第48条)	4	-	7		
	無承認輸入 (第52条)	2	-	1		
報告等 (第19条, 第55条)	-	-	-			
その他の違反	3	-	2			

85 薬物事犯 違反態様別 送致件数及び送致人員

態様別	法令別	覚せい剤取締法		麻薬及び 向精神薬取締法		あへん法		大麻取締法	
		件数	人員	件数	人員	件数	人員	件数	人員
総数		15,080	10,784 (1,083)	852	468 (53)	11	9	2,055	1,534 (114)
密輸入		119	160 (1)	59	48	1	1	42	43
密輸出		-	-	-	-	-	-	-	-
製造		-	-	1	-	-	-	-	-
所持		4,538	3,658 (239)	474	225 (33)	1	-	1,719	1,252 (111)
譲渡		713	547 (13)	56	44 (5)	-	-	100	70 (1)
譲受け		237	225	5	4	-	-	72	69
施用		-	-	243	133 (15)	-	-	-	-
使用		9,457	6,178 (830)	-	-	-	-	-	-
吸食		-	-	-	-	2	1	-	-
栽培		-	-	-	-	7	7	110	91 (2)
その他		16	16	14	14	-	-	12	9

注1 麻薬特例法違反を除く。

2 () 内の数字は、薬物事犯を犯した被疑者で、これらの罪以外で計上されている被疑者数であり外数である。

86 年次別 薬物押収状況

押収物別	年次別	平21	平22	平23	平24	平25
		覚せい剤関係	覚せい剤 (g)	356,314	305,467	338,811
	" (cc)	990	119	2,389	29	197
	" (錠)	12,799	8	39	223	178
	覚せい剤原料 (g)	1,882	1,912	92	1,607	1,324
	" (cc)	-	-	-	-	-
	" (錠)	-	-	-	-	-
麻薬等関係	ヘロイン (g)	1,186	282	3,508	110	3,763
	固型モルヒネ (g)	-	-	-	-	-
	モルヒネ(医療麻薬) (g)	5	-	1	9	-
	コカイン (g)	11,274	6,890	28,683	6,576	119,629
	LSD (錠)	274	10,295	164	497	118,739
	合成麻薬 (g)	117	147	549	131	8,152
	" (錠)	48,865	1,665	256	120	126
	MDMA (錠)	36,467	15,653	25,966	3,551	1,886
	生あへん (g)	3,212	3,672	7,572	150	179
	あへん水溶液 (cc)	-	-	-	-	-
	けし・けしがら (本)	1,035	897	259	203	105
	乾燥大麻 (g)	195,060	144,940	134,706	301,793	161,523
	大麻樹脂 (g)	17,233	8,757	27,992	41,747	1,140
	大麻たばこ (g)	46	37	55	73	8
	大麻草 (g)	108,741	24,649	39,245	33,834	38,956
	" (本)	10,419	5,696	5,323	6,680	3,850
	大麻液 (cc)	-	-	-	2,210	-
	向精神薬 (錠)	2,918	13,073	1,450	-	8,458

88 年次別 宅地建物取引業法違反 違反態様別 送致件数及び送致人員

態様別	年次	平 2 1		平 2 2		平 2 3		平 2 4		平 2 5	
		件数	人員	件数	人員	件数	人員	件数	人員	件数	人員
総	数	19	28	20	26	33	41	30	39	40	38
無	免 許 営 業	12	17	12	19	12	18	16	25	7	7
免	許 不 正 取 得	-	-	-	-	3	8	4	5	3	14
名	義 貸 し	1	1	2	2	2	3	-	-	2	2
誇	大 広 告 等	-	-	-	-	-	-	-	-	1	2
重	要 事 項 の 不 告 知 等	1	3	-	-	1	1	1	1	2	5
取	引 主 任 者 設 置 義 務 違 反	-	-	1	1	8	9	2	2	6	4
そ	の 他	5	7	5	4	7	2	7	6	19	4

第3 交 通 犯 罪

89 年次別 交通事故事件 罪種別 送致件数及び送致人員

	総 数			自動車運転過失(業過)致死			自動車運転過失(業過)傷害			(重)過失致死			(重)過失傷害			危険運転致死			危険運転致傷		
	送致 件数	送致人員		送致 件数	送致人員		送致 件数	送致人員		送致 件数	送致人員		送致 件数	送致人員		送致 件数	送致人員		送致 件数	送致人員	
		総数	うち) 少年		総数	うち) 少年		総数	うち) 少年		総数	うち) 少年		総数	うち) 少年		総数	うち) 少年		総数	うち) 少年
平16	864,839	900,389	38,038	6,004	6,333	247	856,128	891,169	37,257	33	47	16	2,404	2,570	505	38	38	5	232	232	8
17	855,923	891,524	34,738	5,463	5,813	256	847,611	882,697	33,933	58	67	16	2,512	2,668	512	52	52	6	227	227	15
18	826,177	857,108	32,616	5,246	5,458	186	817,020	847,516	31,570	32	39	13	3,500	3,715	828	60	60	4	319	320	15
19	782,047	818,759	28,779	4,725	4,918	163	772,924	809,190	27,626	28	28	10	3,936	4,198	943	55	54	6	379	371	31
20	715,328	742,203	25,881	4,371	4,552	165	705,800	732,239	24,561	33	33	13	4,773	5,031	1,084	36	35	10	315	313	48
21	696,658	718,950	24,283	4,067	4,227	129	687,129	708,955	22,897	21	23	7	5,116	5,428	1,203	27	27	2	298	290	45
22	685,453	706,497	23,615	3,869	4,002	92	676,056	696,664	22,290	25	29	10	5,170	5,466	1,169	28	31	10	305	305	44
23	658,960	680,437	21,777	3,815	3,985	128	649,579	670,469	20,316	29	33	16	5,204	5,630	1,260	31	32	5	302	288	52
24	633,226	652,805	21,705	3,665	3,834	165	624,272	643,155	20,283	21	23	8	4,899	5,428	1,212	36	36	4	333	329	33
25	603,789	622,054	21,352	3,449	3,606	124	595,383	612,941	20,068	35	36	7	4,579	5,134	1,101	28	28	6	315	309	46

90 年次別 ひき逃げ・無申告事件 発生・検挙件数

	総 数		死 亡		重 傷		軽 傷		被 害 者			
	発生件数	検挙件数	発生 件数	検挙 件数	発生件数	検挙件数	発生件数	検挙件数	総数	死者	重傷者	軽傷者
平16	28,414	9,961	292	282	1,920	909	26,202	8,770	32,065	293	1,967	29,805
17	27,818	10,009	257	249	1,843	885	25,718	8,875	31,352	263	1,887	29,202
18	26,063	10,247	238	236	1,712	868	24,113	9,143	29,260	241	1,759	27,260
19	24,748	10,160	191	171	1,657	804	22,900	9,185	27,578	194	1,705	25,679
20	23,764	10,078	192	182	1,595	828	21,976	9,068	26,267	192	1,627	24,448
21	21,735	9,130	178	163	1,470	724	20,087	8,243	24,075	180	1,499	22,396
22	21,452	9,194	161	148	1,411	716	19,880	8,330	23,827	163	1,441	22,223
23	20,703	8,847	187	167	1,352	720	19,164	7,960	23,013	189	1,392	21,432
24	20,460	9,163	170	167	1,412	765	18,878	8,231	22,752	171	1,434	21,147
25	19,034	8,311	156	144	1,264	681	17,614	7,486	21,073	156	1,287	19,630

91 年次別 道路交通法等違反 違反態様別 送致・告知件数

区 分	平成21年		平成22年		平成23年		平成24年		平成25年	
	件 数	構成比	件 数	構成比	件 数	構成比	件 数	構成比	件 数	構成比
総 数	8,367,093	(100.0)	8,062,692	(100.0)	7,864,798	(100.0)	7,826,492	(100.0)	7,464,295	(100.0)
		(99.7)		(99.7)		(99.7)		(99.7)		(99.7)
道 路 交 通 法	8,345,760	100.0	8,040,944	100.0	7,844,013	100.0	7,804,828		7,442,124	
小 計										
無 免 許	36,817	0.4	33,832	0.4	31,603	0.4	28,569	0.4	25,746	0.3
酒 酔 い	954	0.0	848	0.0	702	0.0	632	0.0	575	0.0
酒 気 帯 び	40,847	0.5	38,925	0.5	34,970	0.4	31,508	0.4	28,294	0.4
最 高 速 度	2,545,849	30.5	2,368,222	29.5	2,290,352	29.2	2,221,120	28.5	2,052,719	27.6
信 号 無 視	696,314	8.3	691,564	8.6	691,728	8.8	725,761	9.3	721,898	9.7
通 行 禁 止	791,131	9.5	796,104	9.9	761,986	9.7	795,348	10.2	785,250	10.6
車 通 行 区 分	309,450	3.7	285,585	3.6	271,972	3.5	266,171	3.4	262,582	3.5
追 越	6,486	0.1	6,214	0.1	6,096	0.1	5,653	0.1	5,467	0.1
割 込	9,721	0.1	9,755	0.1	10,938	0.1	9,992	0.1	8,321	0.1
踏 切 不 停 止	122,137	1.5	121,589	1.5	105,966	1.4	105,495	1.4	105,975	1.4
の 携 帯 電 話 等	1,251,771	15.0	1,317,375	16.4	1,338,697	17.1	1,263,636	16.2	1,163,453	15.6
運 右 左 折	89,600	1.1	79,818	1.0	70,963	0.9	66,032	0.8	60,662	0.8
転 歩 行 者 妨 害	64,643	0.8	63,771	0.8	65,967	0.8	76,218	1.0	79,025	1.1
に 徐 行	3,174	0.0	2,809	0.0	2,177	0.0	1,841	0.0	1,439	0.0
一 時 停 止	1,194,391	14.3	1,137,195	14.1	1,128,937	14.4	1,207,374	15.5	1,214,738	16.3
関 駐 停 車	485,380	5.8	399,153	5.0	369,523	4.7	347,215	4.4	311,030	4.2
す 無 燈 火	4,014	0.0	4,035	0.1	3,509	0.0	3,347	0.0	3,035	0.0
違 定 員 外 乗 車	23,223	0.3	20,809	0.3	18,503	0.2	15,804	0.2	13,119	0.2
反 積 載 超 過	11,487	0.1	18,185	0.2	17,650	0.2	15,827	0.2	13,455	0.2
	78,538	0.9	65,272	0.8	56,184	0.7	49,703	0.6	42,582	0.6
	86,138	1.0	88,046	1.1	85,101	1.1	81,949	1.1	77,619	1.0
	493,695	5.9	491,838	6.1	480,489	6.1	485,633	6.2	465,140	6.3
		(0.1)		(0.1)		(0.1)		(0.1)		(0.1)
道 路 交 通 法	4,829	100.0	5,671	100.0	6,754		8,003		9,594	
小 計										
軽 車 両	1,616	33.5	2,584	45.6	3,956	58.6	5,321	66.5	7,193	75.0
歩 行 者	2	0.0	0	0.0	3	0.0	1	0.0	0	0.0
道 路 上 の 禁 止 行 為	151	3.1	124	2.2	99	1.5	91	1.1	61	0.6
整 備 不 良 車 両 等 を 運 転 さ せ た 者	1	0.0	0	0.0	0	0.0	2	0.0	1	0.0
自 動 車 使 用 者 の 義 務 等	70	1.5	93	1.6	85	1.3	77	1.0	27	0.3
所 両 罰 規 定 適 用	379	7.8	265	4.7	234	3.5	254	3.2	172	1.8
の 教 唆 ・ 幫 助	870	18.0	829	14.6	773	11.4	787	9.8	793	8.3
他	1,740	36.0	1,776	31.3	1,604	23.7	1,470	18.4	1,347	14.0
そ の 他										
そ の 他 の 交 通 関 係 法 令	16,504	(0.2)	16,077	(0.2)	14,031	(0.2)	13,661	(0.2)	12,577	(0.2)

注 構成比欄の()内は、総数に対する構成比である。

92 道路交通法違反 違反態様別 送致・告知件数

(1) 車両等の運転に関する違反の態様

違反種別	取 締 総 数			反 則 事 件 告 知 件 数			非 反 則 事 件 送 致 件 数		
	計	成 人	少 年	計	成 人	少 年	計	成 人	少 年
総 数	7,442,124	7,212,293	229,831	7,081,632	6,875,929	205,703	360,492	336,364	24,128
無 免 許	25,746	18,965	6,781	-	-	-	25,746	18,965	6,781
酒 酔 い	575	569	6	-	-	-	575	569	6
酒 気 帯 び	28,294	27,725	569	-	-	-	28,294	27,725	569
最 高 速 度	2,052,719	1,997,391	55,328	1,904,567	1,855,796	48,771	148,152	141,595	6,557
信 号 無 視	721,898	696,826	25,072	715,494	691,300	24,194	6,404	5,526	878
通 行 禁 止	785,250	762,364	22,886	783,013	760,359	22,654	2,237	2,005	232
通 行 区 分	262,582	254,286	8,296	261,559	253,456	8,103	1,023	830	193
追 越	5,467	5,323	144	5,311	5,182	129	156	141	15
割 込	8,321	7,642	679	8,298	7,622	676	23	20	3
踏 切 不 停 止 等	105,975	101,093	4,882	105,606	100,778	4,828	369	315	54
携 帯 電 話 等	1,163,453	1,154,657	8,796	1,160,896	1,152,147	8,749	2,557	2,510	47
右 左 折	60,662	53,018	7,644	59,964	52,370	7,594	698	648	50
歩 行 者 妨 害	79,025	77,283	1,742	77,975	76,261	1,714	1,050	1,022	28
徐 行	1,439	1,389	50	3	3	-	1,436	1,386	50
一 時 停 止	1,214,738	1,179,016	35,722	1,209,264	1,174,086	35,178	5,474	4,930	544
無 燈 火	3,035	2,415	620	3,007	2,393	614	28	22	6
定 員 外 乗 車	13,119	4,267	8,852	11,913	4,127	7,786	1,206	140	1,066
積 載 超 過	13,455	13,287	168	12,797	12,634	163	658	653	5
整 備 不 良	42,582	36,787	5,795	42,311	36,567	5,744	271	220	51
駐 停 車	311,030	306,143	4,887	310,782	305,902	4,880	248	241	7
免 許 証 不 携 帯	77,619	73,485	4,134	66,089	62,225	3,864	11,530	11,260	270
そ の 他	465,140	438,362	26,778	342,783	322,721	20,062	122,357	115,641	6,716

(2) 違反者の運転者種別

区分	車種別	合計	大 型 車						中 型 車				普 通 車				自動二輪	原付・小特車	重被けん引車
			バス	貨 物		特殊	マイクロバス	中型バス	貨 物		乗 用		貨 物		軽四輪	ミニカー			
				自家用	営業用				自家用	営業用	自家用	営業用	自家用	営業用					
主 な 違 反 行 為 別	総 数	7,442,124	1,427	10,976	45,923	504	140	2,324	73,377	79,369	3,807,788	97,965	508,170	27,336	1,993,270	1,447	230,184	561,905	19
	無 免 許	25,746	7	19	34	17	-	10	789	106	7,340	24	1,146	25	8,060	3	2,196	5,970	-
	酒 酔 い	575	-	-	1	-	-	-	-	1	234	2	33	4	268	-	3	29	-
	酒 気 帯 び	28,294	8	12	51	1	-	4	81	29	11,558	24	1,138	14	11,822	16	866	2,670	-
	最 高 速 度	2,052,719	156	974	4,736	4	24	509	12,299	11,711	1,269,746	12,209	124,514	3,798	406,609	20	66,930	138,480	-
	通 行 禁 止	785,250	85	679	1,844	58	17	247	7,202	6,192	394,917	17,534	45,507	3,700	219,714	351	26,598	60,605	-
	駐 停 車	311,030	56	153	980	24	5	103	2,295	3,838	156,336	8,575	26,937	2,621	91,281	97	5,246	12,464	19
	整 備 不 良	42,582	2	880	391	-	-	-	212	153	8,423	8	770	10	7,146	35	6,102	18,450	-
	積 載	13,455	-	1,086	846	-	-	-	2,330	638	2,013	4	1,697	108	4,452	-	66	215	-
	信 号 無 視	721,898	307	2,259	15,113	116	30	338	8,048	16,287	343,740	20,115	38,758	3,250	209,484	150	17,735	46,168	-
一 時 停 止	1,214,738	68	453	1,394	33	7	203	6,018	4,233	574,456	9,303	46,929	2,161	418,642	256	29,728	120,854	-	
携 帯 電 話 等	1,163,453	153	3,199	13,691	144	27	435	25,075	26,129	532,784	5,225	161,682	7,868	383,334	50	664	2,993	-	

92 道路交通法違反 違反態様別 送致・告知件数 (つづき)

(3) 軽車両・歩行者等の違反

違反種別		区分	総数	成人	少年
総数			9,594	7,696	1,898
軽 車 両 の 違 反	小計		7,193	5,842	1,351
	信号無視		3,599	3,080	519
	通行禁止違反		110	65	45
	しゃ断踏切立入		1,322	1,147	175
	指定場所一時不停止		288	159	129
	無灯火		83	52	31
	乗車・積載違反		424	131	293
	酒酔い運転		179	178	1
	運転者の遵守事項		168	123	45
	その他		1,020	907	113
歩 行 者 の 違 反	小計		-	-	-
	信号無視		-	-	-
	横断歩道外横断		-	-	-
	横断禁止場所横断		-	-	-
	その他		-	-	-
道 路 上 の 禁 止 行 為	小計		61	51	10
	物件放置		14	6	8
	路上遊戯		4	3	1
	無許可道路使用		32	32	-
	その他		11	10	1
整 備 不 良 車 両 等 を	小計		1	1	-
	整備不良車両運転		-	-	-
	運行記録不備		-	-	-
	その他		1	1	-

違反種別		区分	総数	成人	少年
自 動 車 使 用 者 の 義 務 等 違 反	小計		27	27	-
	運行記録計による記録保存義務違反		-	-	-
	安全運転管理者等の選・解任違反		4	4	-
	無免許・無資格運転		3	3	-
	酒酔い・酒気帯び運転		-	-	-
	最高速度違反		-	-	-
	過労等運転		2	2	-
	積載超過運転		8	8	-
	放置行為		-	-	-
	その他		10	10	-
そ の 他 の 違 反	小計		1,347	1,203	144
	放置車両確認標章破損等		-	-	-
	重量測定等の拒否等		1	1	-
	呼気検査拒否		182	181	1
	免許証提示義務違反		108	107	1
その他		1,056	914	142	
両 罰	小計		172	172	-
	積載超過運転		91	91	-
	整備不良車両運転		33	33	-
	自動車使用者の義務等		29	29	-
その他		19	19	-	
教 唆 ・ 幫 助 犯	小計		793	400	393
	無免許・無資格運転		703	331	372
	酒酔い・酒気帯び運転		22	17	5
	最高速度違反		-	-	-
	積載超過運転		8	8	-
	整備不良車両運転		-	-	-
その他		60	44	16	

93 府県別 ひき逃げ・無申告事件 発生・検挙件数

都道府県	総数		死亡		重傷		軽傷		被害人員			
	発生	検挙	発生	検挙	発生	検挙	発生	検挙	総数	死亡	重傷	軽傷
全国総数	19,034	8,311	156	144	1,264	681	17,614	7,486	21,073	156	1,287	19,630
北海道	533	141	7	6	42	15	484	120	592	7	43	542
札幌	368	101	4	4	33	13	331	84	415	4	34	377
函館	62	11	2	1	3	1	57	9	67	2	3	62
旭川	53	13	-	-	1	-	52	13	56	-	1	55
釧路	35	10	-	-	5	1	30	9	38	-	5	33
北見	15	6	1	1	-	-	14	5	16	1	-	15
東北管区	578	227	9	7	53	26	516	194	655	9	56	590
青森	110	45	3	3	7	4	100	38	120	3	7	110
岩手	24	12	1	-	3	2	20	10	26	1	3	22
宮城	182	84	-	-	20	11	162	73	211	-	21	190
秋田	37	12	1	1	4	2	32	9	39	1	4	34
山形	87	15	-	-	5	1	82	14	97	-	6	91
福島	138	59	4	3	14	6	120	50	162	4	15	143
東京	1,145	559	8	9	15	12	1,122	538	1,259	8	15	1,236
関東管区	7,315	3,055	45	38	505	253	6,765	2,764	8,054	45	512	7,497
茨城	462	122	6	6	39	21	417	95	544	6	40	498
栃木	291	161	5	4	17	8	269	149	319	5	17	297
群馬	454	106	4	2	14	14	436	90	506	4	14	488
埼玉	2,070	736	7	8	170	59	1,893	669	2,217	7	171	2,039
千葉	1,290	537	6	5	101	41	1,183	491	1,445	6	104	1,335
神奈川	1,369	732	8	7	68	51	1,293	674	1,485	8	70	1,407
新潟	125	75	5	2	18	13	102	60	142	5	18	119
山梨	86	37	1	1	8	5	77	31	105	1	8	96
長野	435	381	-	-	34	28	401	353	485	-	34	451
静岡	733	168	3	3	36	13	694	152	806	3	36	767
中部管区	2,157	1,090	20	19	92	56	2,045	1,015	2,416	20	95	2,301
富山	55	32	1	-	10	7	44	25	59	1	10	48
石川	103	25	1	1	13	4	89	20	116	1	14	101
福井	68	44	2	2	7	4	59	38	79	2	7	70
岐阜	176	79	1	1	10	6	165	72	205	1	10	194
愛知	1,471	735	12	12	34	22	1,425	701	1,639	12	36	1,591
三重	284	175	3	3	18	13	263	159	318	3	18	297
近畿管区	4,330	1,658	27	25	329	176	3,974	1,457	4,730	27	333	4,370
滋賀	161	90	4	3	15	7	142	80	169	4	15	150
京都	416	147	4	4	40	20	372	123	451	4	41	406
大阪	1,861	752	6	6	110	77	1,745	669	2,049	6	111	1,932
兵庫	1,487	432	10	9	110	40	1,367	383	1,618	10	111	1,497
奈良	204	104	2	2	21	13	181	89	223	2	21	200
和歌山	201	133	1	1	33	19	167	113	220	1	34	185
中国管区	1,104	655	14	14	116	69	974	572	1,222	14	117	1,091
鳥取	19	8	-	-	3	2	16	6	22	-	3	19
島根	32	32	1	2	4	4	27	26	36	1	4	31
岡山	364	245	5	5	26	19	333	221	399	5	26	368
広島	599	311	5	4	73	34	521	273	655	5	74	576
山口	90	59	3	3	10	10	77	46	110	3	10	97
四国管区	335	170	6	6	35	20	294	144	376	6	35	335
徳島	56	42	1	1	6	3	49	38	67	1	6	60
香川	100	59	1	1	9	7	90	51	121	1	9	111
愛媛	142	51	4	4	14	9	124	38	147	4	14	129
高知	37	18	-	-	6	1	31	17	41	-	6	35
九州管区	1,537	756	20	20	77	54	1,440	682	1,769	20	81	1,668
福岡	1,003	501	7	7	38	37	958	457	1,152	7	41	1,104
佐賀	29	14	2	1	2	-	25	13	38	2	2	34
長崎	61	41	1	1	5	2	55	38	73	1	5	67
熊本	119	32	-	-	11	3	108	29	137	-	11	126
大宮	59	43	1	1	-	2	58	40	73	1	-	72
宮崎	53	29	1	1	3	1	49	27	63	1	3	59
鹿児島	84	36	3	3	5	2	76	31	90	3	5	82
沖縄	129	60	5	6	13	7	111	47	143	5	14	124

94 府 県 別 年 次 別 交 通 事 故

都道府県	発 生 件 数					死 者 数					人口10万人あたり		
	平 21	平 22	平 23	平 24	平 25	平 21	平 22	平 23	平 24	平 25	平 21	平 22	平 23
全国総数	737,628	725,903	692,056	665,138	629,021	4,968	4,922	4,663	4,411	4,373	3.9	3.8	3.6
北海道	19,503	18,088	16,395	14,973	13,722	218	215	190	200	184	4.0	3.9	3.5
札幌	13,242	12,273	11,174	10,112	9,411	110	101	87	95	93
函館	1,702	1,621	1,434	1,358	1,161	22	16	14	13	14
旭川	2,027	1,862	1,658	1,573	1,428	34	33	41	37	29
釧路	1,740	1,607	1,448	1,365	1,195	37	41	31	42	31
北見	792	725	681	565	527	15	24	17	13	17
東北管区	43,643	41,623	39,034	38,741	36,420	438	436	388	374	374
青森	6,005	5,842	5,467	5,221	4,963	50	66	54	59	48	3.6	4.8	4.0
岩手	4,388	4,097	3,746	3,408	3,058	81	67	66	83	72	6.0	5.0	5.0
宮城	10,660	10,420	9,899	10,409	9,851	92	80	67	64	88	3.9	3.4	2.9
秋田	3,710	3,206	2,996	2,830	2,518	64	60	57	42	48	5.8	5.5	5.3
山形	7,593	7,393	7,308	7,084	7,082	50	51	50	37	39	4.2	4.4	4.3
福島	11,287	10,665	9,618	9,789	8,948	101	112	94	89	79	5.0	5.5	4.7
東京	56,358	55,014	51,477	47,429	42,041	205	215	215	183	168	1.6	1.6	1.6
関東管区	218,664	216,477	204,418	198,543	184,697	1,441	1,459	1,390	1,295	1,300
茨城	16,668	16,246	15,010	14,732	13,279	199	205	169	142	163	6.7	6.9	5.7
栃木	10,732	10,053	8,413	8,054	7,437	121	146	111	94	101	6.0	7.3	5.6
群馬	19,127	19,080	18,667	18,430	17,682	100	94	97	106	73	5.0	4.7	4.8
埼玉	38,689	39,581	37,410	35,600	33,280	207	198	207	200	180	2.9	2.8	2.9
千葉	26,300	25,914	23,378	22,931	21,467	197	184	175	175	186	3.2	3.0	2.8
神奈川	43,017	41,815	38,800	37,049	33,847	176	182	180	179	168	2.0	2.0	2.0
新潟	10,589	10,011	8,983	8,383	7,556	113	126	133	107	107	4.8	5.3	5.6
山梨	6,493	6,283	5,950	6,015	5,067	38	49	39	40	38	4.4	5.7	4.6
長野	11,171	10,743	10,569	10,403	9,858	111	110	115	97	100	5.1	5.1	5.4
静岡	35,878	36,751	37,238	36,946	35,224	179	165	164	155	184	4.7	4.4	4.4
中部管区	90,287	89,700	85,346	83,435	80,266	685	688	628	579	609
富山	5,852	5,694	5,164	4,973	4,649	59	58	50	47	53	5.4	5.3	4.6
石川	6,320	6,037	5,544	5,156	4,639	54	64	44	44	61	4.6	5.5	3.8
福井	3,740	3,624	3,401	3,148	2,893	54	42	61	37	57	6.7	5.2	7.6
岐阜	11,873	11,779	10,700	10,352	9,332	125	133	102	121	125	6.0	6.4	4.9
愛知	51,130	51,291	50,117	49,651	48,949	281	256	276	235	219	3.8	3.5	3.7
三重	11,372	11,275	10,420	10,155	9,804	112	135	95	95	94	6.0	7.3	5.1
近畿管区	126,230	125,102	120,418	113,619	107,895	650	664	684	645	599
滋賀	8,849	9,023	8,383	8,071	7,836	65	78	85	79	74	4.6	5.5	6.0
京都	15,009	14,775	14,087	12,371	11,387	101	96	103	106	70	3.9	3.6	3.9
大阪	51,697	51,292	49,644	48,212	46,110	205	201	197	182	179	2.3	2.3	2.2
兵庫	36,360	36,594	36,195	34,056	32,734	176	192	198	179	187	3.2	3.4	3.5
奈良	7,111	6,515	6,167	5,499	5,076	52	45	47	49	42	3.7	3.2	3.4
和歌山	7,204	6,903	5,942	5,410	4,752	51	52	54	50	47	5.1	5.2	5.4
中国管区	46,376	44,865	42,901	40,160	38,393	427	405	350	368	341
鳥取	1,952	1,812	1,668	1,389	1,280	37	42	26	30	25	6.3	7.1	4.4
島根	2,209	1,977	1,863	1,725	1,647	33	31	31	45	28	4.6	4.3	4.4
岡山	17,161	16,821	16,197	15,021	14,182	107	109	106	112	107	5.5	5.6	5.5
広島	17,303	16,546	15,697	14,849	14,370	142	127	113	125	116	5.0	4.4	4.0
山口	7,751	7,709	7,476	7,176	6,914	108	96	74	56	65	7.4	6.6	5.1
四国管区	29,944	29,057	27,702	26,033	24,552	244	225	262	222	216
徳島	5,508	5,382	5,178	5,012	4,800	48	44	49	32	49	6.1	5.6	6.3
香川	11,721	11,795	11,213	10,637	10,101	70	65	76	81	55	7.0	6.5	7.7
愛媛	8,904	8,188	7,903	7,108	6,692	81	64	91	56	70	5.6	4.5	6.4
高知	3,811	3,692	3,408	3,276	2,959	45	52	46	53	42	5.9	6.8	6.1
九州管区	106,623	105,977	104,365	102,205	101,035	660	615	556	545	582
福岡	44,340	44,445	43,326	43,178	43,678	195	170	157	161	145	3.9	3.4	3.1
佐賀	8,548	9,038	9,291	9,090	9,364	37	58	49	46	46	4.3	6.8	5.8
長崎	7,643	7,301	7,253	7,032	7,165	67	52	47	39	47	4.7	3.6	3.3
熊本	11,157	10,830	10,475	9,817	8,732	88	78	86	82	82	4.9	4.3	4.7
大分	6,626	6,331	6,203	6,059	5,767	52	65	45	40	60	4.4	5.4	3.8
宮崎	11,000	11,000	10,967	10,779	10,458	73	51	49	50	59	6.4	4.5	4.3
鹿児島	10,985	10,531	10,062	9,553	9,207	101	94	78	87	91	5.9	5.5	4.6
沖縄	6,324	6,501	6,788	6,697	6,664	47	47	45	40	52	3.4	3.4	3.2

注 算出基礎とした自動車等(原付を含む)の台数は、国土交通省統計資料「自動車保有車両数月報(各年12月末現在)」による。ただし、原付二種、原付一種、小特は各年4月1日現在による。

平成18年以降の自動車等に含まれる、原付二種、原付一種、小特は総務省資料(各年4月1日現在)による。

人口は、平成3年以降は総務省統計資料「各年10月1日現在推計人口」、その他の年は「国勢調査結果」(☆印)及びその補正值による。

発 生 件 数 及 び 死 傷 者 数

死者数		自動車1万台あたり死者数					負 傷 者 数					都道府県
平 24	平 25	平 21	平 22	平 23	平 24	平 25	平 21	平 22	平 23	平 24	平 25	
3.5	3.4	0.5	0.5	0.5	0.5	0.5	911,215	896,294	854,610	825,396	781,494	全国総数
3.7	3.4	0.5	0.5	0.5	0.5	0.5	23,855	22,096	19,705	18,048	16,247	北 海 道
...	16,121	14,918	13,262	12,082	10,935	札 幌
...	2,105	2,000	1,812	1,687	1,444	函 館
...	2,476	2,365	2,053	1,974	1,806	旭 川
...	2,168	1,954	1,750	1,584	1,399	釧 路
...	985	859	828	721	663	北 見
...	54,714	52,189	48,730	48,525	45,569	東北管区
4.4	3.6	0.4	0.6	0.5	0.5	0.4	7,482	7,161	6,790	6,460	6,122	青 森
6.4	5.6	0.7	0.6	0.6	0.7	0.6	5,401	5,125	4,616	4,269	3,837	岩 手
2.8	3.8	0.5	0.5	0.4	0.4	0.5	13,447	13,323	12,696	13,322	12,651	宮 城
4.0	4.6	0.7	0.7	0.6	0.5	0.5	4,552	3,984	3,665	3,533	3,146	秋 田
3.2	3.4	0.5	0.5	0.5	0.4	0.4	9,590	9,343	9,108	8,753	8,752	山 形
4.5	4.1	0.6	0.6	0.5	0.5	0.4	14,242	13,253	11,855	12,188	11,061	福 島
1.4	1.3	0.4	0.4	0.4	0.4	0.3	63,596	62,129	58,140	54,837	48,855	東 京
...	272,220	269,946	254,669	248,927	231,324	関東管区
4.8	5.6	0.7	0.8	0.6	0.5	0.6	21,634	21,102	19,547	19,448	17,281	茨 城
4.7	5.1	0.7	0.8	0.6	0.5	0.5	13,755	12,815	10,721	10,265	9,389	栃 木
5.3	3.7	0.5	0.5	0.5	0.6	0.4	24,022	23,970	23,569	23,306	22,693	群 馬
2.8	2.5	0.5	0.4	0.5	0.5	0.4	47,146	48,247	45,567	43,519	40,852	埼 玉
2.8	3.0	0.5	0.5	0.4	0.4	0.5	32,504	32,196	28,885	28,558	26,855	千 葉
2.0	1.9	0.4	0.4	0.4	0.4	0.4	51,056	49,644	46,226	44,135	40,389	神 奈 川
4.6	4.6	0.5	0.6	0.6	0.5	0.5	12,989	12,244	10,971	10,207	9,218	新 潟
4.7	4.5	0.5	0.6	0.5	0.5	0.4	8,640	8,225	7,872	8,016	6,731	山 梨
4.5	4.7	0.5	0.5	0.6	0.5	0.5	14,145	13,588	13,256	13,295	12,262	長 野
4.1	4.9	0.6	0.5	0.5	0.5	0.6	46,329	47,915	48,055	48,178	45,654	静 岡
...	112,899	111,657	106,355	104,115	100,526	中部管区
4.3	4.9	0.6	0.6	0.5	0.5	0.6	6,868	6,541	5,861	5,667	5,338	富 山
3.8	5.3	0.6	0.7	0.5	0.5	0.6	7,656	7,223	6,677	6,142	5,538	石 川
4.6	7.2	0.8	0.6	0.9	0.5	0.8	4,500	4,336	4,133	3,756	3,428	福 井
5.9	6.1	0.7	0.7	0.6	0.7	0.7	15,954	15,757	14,220	13,687	12,470	岐 阜
3.2	2.9	0.5	0.5	0.5	0.4	0.4	62,795	62,922	61,651	61,576	60,867	愛 知
5.2	5.1	0.7	0.8	0.6	0.6	0.6	15,126	14,878	13,813	13,287	12,885	三 重
...	153,591	152,260	146,660	139,273	132,176	近畿管区
5.6	5.2	0.6	0.7	0.7	0.7	0.6	11,426	11,656	10,709	10,419	10,214	滋 賀
4.0	2.7	0.6	0.6	0.6	0.6	0.4	17,972	17,813	17,065	15,088	13,801	京 都
2.1	2.0	0.4	0.4	0.4	0.4	0.4	61,843	61,469	59,489	57,804	55,363	大 阪
3.2	3.4	0.5	0.5	0.6	0.5	0.5	44,404	44,339	44,100	42,073	40,273	兵 庫
3.5	3.0	0.5	0.4	0.5	0.5	0.4	9,034	8,406	7,920	7,093	6,593	奈 良
5.1	4.8	0.5	0.6	0.6	0.5	0.5	8,912	8,577	7,377	6,796	5,932	和 歌 山
...	58,051	55,949	53,392	49,796	47,578	中国管区
5.2	4.3	0.7	0.8	0.5	0.6	0.5	2,439	2,273	2,076	1,658	1,619	鳥 取
6.4	4.0	0.5	0.5	0.5	0.7	0.5	2,493	2,261	2,138	2,020	1,950	島 根
5.8	5.5	0.6	0.6	0.6	0.7	0.6	21,715	21,221	20,324	18,699	17,293	岡 山
4.4	4.1	0.6	0.6	0.5	0.6	0.5	21,805	20,653	19,623	18,486	18,167	広 島
3.9	4.6	0.9	0.8	0.6	0.5	0.5	9,599	9,541	9,231	8,933	8,549	山 口
...	36,435	34,943	33,667	31,398	29,414	四国管区
4.1	6.4	0.7	0.6	0.7	0.5	0.7	6,761	6,499	6,419	6,213	5,888	徳 島
8.2	5.6	0.8	0.7	0.8	0.9	0.6	14,529	14,528	13,905	13,143	12,356	香 川
4.0	5.0	0.7	0.5	0.7	0.5	0.6	10,698	9,726	9,461	8,385	7,860	愛 媛
7.0	5.6	0.7	0.8	0.7	0.8	0.6	4,447	4,190	3,882	3,657	3,310	高 知
...	135,854	135,125	133,292	130,477	129,805	九州管区
3.2	2.8	0.5	0.5	0.4	0.4	0.4	57,447	58,099	56,720	56,670	57,755	福 岡
5.5	5.5	0.5	0.8	0.7	0.6	0.6	11,438	11,976	12,328	11,997	12,627	佐 賀
2.8	3.4	0.6	0.5	0.4	0.4	0.4	9,888	9,483	9,322	9,138	9,263	長 崎
4.5	4.6	0.6	0.5	0.6	0.5	0.5	14,308	13,676	13,438	12,473	11,225	熊 本
3.4	5.1	0.5	0.6	0.4	0.4	0.6	8,660	8,241	8,073	7,851	7,498	大 分
4.4	5.3	0.7	0.5	0.5	0.5	0.6	13,171	13,145	13,097	12,837	12,589	宮 崎
5.1	5.4	0.7	0.6	0.5	0.6	0.6	13,418	12,783	12,269	11,508	10,942	鹿 児 島
2.8	3.7	0.4	0.4	0.4	0.3	0.4	7,524	7,722	8,045	8,003	7,906	沖 縄

95 府 県 別 交 通 事 故 事 件 罪 種

都道府県	総 数				自 動 車 運 転 過 失 (業 過) 致 死 傷 罪							
					小 計				自 動 車 運 転 過 失 (業 過) 致 死			
	件 数	人 員	うち) 少年		件 数	人 員	うち) 少年		件 数	人 員	うち) 少年	
件 数			人 員	件 数			人 員	件 数			人 員	
全国総数	603,789	622,054	20,461	21,352	598,832	616,547	19,406	20,192	3,449	3,606	118	124
北海道	13,605	13,722	327	334	13,564	13,681	319	326	104	104	-	-
札幌	9,365	9,425	190	192	9,330	9,390	184	186	55	55	-	-
函館	1,156	1,168	41	43	1,153	1,165	40	42	10	10	-	-
旭川	1,383	1,404	41	42	1,382	1,403	40	41	14	14	-	-
釧路	1,192	1,208	38	39	1,190	1,206	38	39	21	21	-	-
北見	509	517	17	18	509	517	17	18	4	4	-	-
東北管区	36,034	36,198	1,285	1,291	35,942	36,106	1,267	1,273	241	246	16	16
青森	4,953	4,957	204	204	4,942	4,946	200	200	44	44	-	-
岩手	2,888	2,910	96	99	2,883	2,905	95	98	47	47	1	1
宮城	9,643	9,670	287	288	9,600	9,627	287	288	43	44	2	2
秋田	2,490	2,491	76	76	2,486	2,487	76	76	30	30	1	1
山形	7,250	7,271	289	289	7,236	7,257	282	282	25	27	8	8
福島	8,810	8,899	333	335	8,795	8,884	327	329	52	54	4	4
関東管区	40,856	41,798	1,000	1,076	39,001	39,607	756	784	166	172	7	7
茨城	171,309	175,413	5,584	5,749	170,501	174,519	5,344	5,480	991	1,046	32	35
栃木	13,053	13,357	657	669	13,034	13,335	647	659	140	161	10	10
群馬	7,216	7,547	219	220	7,195	7,526	212	213	71	71	2	2
埼玉	17,075	17,237	827	829	17,033	17,193	806	806	44	44	1	1
埼玉	31,313	31,724	745	771	31,222	31,627	724	750	156	158	5	6
千葉	20,023	20,240	505	517	19,950	20,160	489	500	129	137	3	3
神奈川	28,494	28,871	765	769	28,220	28,597	726	730	118	120	4	4
新潟	7,069	7,465	268	284	7,047	7,443	258	274	94	105	3	5
山梨	5,149	5,493	276	277	5,132	5,476	269	270	32	32	2	2
長野	9,546	9,780	303	306	9,538	9,772	300	303	60	68	-	-
静岡	32,371	33,699	1,019	1,107	32,130	33,390	913	975	147	150	2	2
中部管区	80,131	82,334	2,895	2,973	79,821	82,016	2,804	2,881	457	472	13	13
富山	4,576	4,808	180	180	4,570	4,802	176	176	36	38	1	1
石川	4,540	4,675	173	173	4,532	4,667	171	171	42	44	1	1
福井	2,798	2,802	137	137	2,793	2,797	136	136	34	34	-	-
岐阜	9,243	10,053	410	435	9,238	10,047	406	430	113	117	3	3
愛知	49,671	50,192	1,617	1,668	49,418	49,934	1,548	1,599	145	146	4	4
三重	9,303	9,804	378	380	9,270	9,769	367	369	87	93	4	4
近畿管区	102,966	106,985	3,183	3,300	101,732	105,677	2,946	3,047	536	561	10	11
滋賀	7,571	7,905	279	281	7,552	7,884	274	276	55	58	1	1
京都	11,048	11,630	343	362	10,875	11,450	310	328	80	83	1	1
大阪	45,581	46,447	1,398	1,436	44,794	45,631	1,266	1,297	174	174	3	3
兵庫	29,315	30,872	831	861	29,101	30,639	784	809	170	180	3	3
奈良	5,034	5,402	161	182	5,007	5,359	148	166	32	40	2	3
和歌山	4,417	4,729	171	178	4,403	4,714	164	171	25	26	-	-
中国管区	36,218	38,731	1,415	1,566	36,036	38,526	1,365	1,509	271	304	12	14
鳥取	1,292	1,319	38	38	1,289	1,316	37	37	27	28	1	1
島根	1,610	1,635	51	51	1,606	1,631	50	50	32	36	-	-
岡山	13,126	14,880	638	745	13,066	14,803	619	719	94	116	5	7
広島	13,857	14,254	490	492	13,765	14,156	468	470	75	77	2	2
山口	6,333	6,643	198	240	6,310	6,620	191	233	43	47	4	4
四国管区	22,897	23,745	800	977	22,790	23,634	749	926	212	219	10	10
徳島	4,378	4,386	185	186	4,365	4,373	182	183	41	41	3	3
香川	9,511	10,118	363	380	9,478	10,084	345	362	55	55	2	2
愛媛	6,269	6,382	160	317	6,231	6,343	139	296	71	77	3	3
高知	2,739	2,859	92	94	2,716	2,834	83	85	45	46	2	2
九州管区	99,773	103,128	3,972	4,086	99,445	102,781	3,856	3,966	471	482	18	18
福岡	45,674	47,358	1,644	1,675	45,464	47,135	1,573	1,603	122	124	3	3
佐賀	8,636	8,676	416	418	8,624	8,664	410	412	40	42	1	1
長崎	6,977	7,042	277	277	6,962	7,027	275	275	36	36	-	-
熊本	8,551	8,774	289	344	8,524	8,744	285	337	87	91	3	3
大分	5,649	5,842	264	266	5,641	5,834	260	262	42	42	3	3
宮崎	10,117	10,493	401	401	10,092	10,467	386	386	30	30	1	1
鹿児島	8,210	8,957	309	333	8,187	8,932	298	322	74	77	3	3
沖縄	5,959	5,986	372	372	5,951	5,978	369	369	40	40	4	4

別 送 致 件 数 及 び 送 致 人 員

自動車運転過失(業過)致死傷罪				(重) 過失致死傷罪												都道府県	
自動車運転過失(業過)傷害				小 計				(重) 過失致死				(重) 過失傷害					
		うち) 少年				うち) 少年				うち) 少年				うち) 少年			
件数	人員	件数	人員	件数	人員	件数	人員	件数	人員	件数	人員	件数	人員	件数	人員		
595,383	612,941	19,288	20,068	4,614	5,170	1,003	1,108	35	36	7	7	4,579	5,134	996	1,101	全国総数	
13,460	13,577	319	326	27	27	7	7	-	-	-	-	27	27	7	7	北海道	
9,275	9,335	184	186	23	23	5	5	-	-	-	-	23	23	5	5	札幌	
1,143	1,155	40	42	3	3	1	1	-	-	-	-	3	3	1	1	函館	
1,368	1,389	40	41	1	1	1	1	-	-	-	-	1	1	1	1	旭川	
1,169	1,185	38	39	-	-	-	-	-	-	-	-	-	-	-	-	-	釧路
505	513	17	18	-	-	-	-	-	-	-	-	-	-	-	-	-	北見
35,701	35,860	1,251	1,257	72	72	18	18	2	2	-	-	70	70	18	18	東北管区	
4,898	4,902	200	200	10	10	4	4	-	-	-	-	10	10	4	4	青森	
2,836	2,858	94	97	4	4	1	1	-	-	-	-	4	4	1	1	岩手	
9,557	9,583	285	286	33	33	-	-	-	-	-	-	33	33	-	-	宮城	
2,456	2,457	75	75	4	4	-	-	2	2	-	-	2	2	-	-	秋田	
7,211	7,230	274	274	12	12	7	7	-	-	-	-	12	12	7	7	山形	
8,743	8,830	323	325	9	9	6	6	-	-	-	-	9	9	6	6	福島	
38,835	39,435	749	777	1,789	2,126	234	282	1	1	-	-	1,788	2,125	234	282	関東管区	
169,510	173,473	5,312	5,445	727	812	228	257	9	9	3	3	718	803	225	254	関東管区	
12,894	13,174	637	649	16	19	9	9	-	-	-	-	16	19	9	9	茨城	
7,124	7,455	210	211	18	18	6	6	-	-	-	-	18	18	6	6	栃木	
16,989	17,149	805	805	38	40	21	23	1	1	1	1	37	39	20	22	群馬	
31,066	31,469	719	744	71	77	16	16	2	2	1	1	69	75	15	15	埼玉	
19,821	20,023	486	497	49	56	15	16	2	2	-	-	47	54	15	16	千叶	
28,102	28,477	722	726	268	268	38	38	2	2	-	-	266	266	38	38	神奈川	
6,953	7,338	255	269	19	19	9	9	-	-	-	-	19	19	9	9	新潟	
5,100	5,444	267	268	13	13	7	7	1	1	-	-	12	12	7	7	山梨	
9,478	9,704	300	303	4	4	2	2	-	-	-	-	4	4	2	2	長野	
31,983	33,240	911	973	231	298	105	131	1	1	1	1	230	297	104	130	静岡	
79,364	81,544	2,791	2,868	276	283	87	88	4	5	1	1	272	278	86	87	中部管区	
4,534	4,764	175	175	6	6	4	4	-	-	-	-	6	6	4	4	富山	
4,490	4,623	170	170	5	5	1	1	-	-	-	-	5	5	1	1	石川	
2,759	2,763	136	136	2	2	1	1	-	-	-	-	2	2	1	1	福井	
9,125	9,930	403	427	4	5	4	5	-	-	-	-	4	5	4	5	岐阜	
49,273	49,788	1,544	1,595	231	236	66	66	3	4	-	-	228	232	66	66	愛知	
9,183	9,676	363	365	28	29	11	11	1	1	1	1	27	28	10	10	三重	
101,196	105,116	2,936	3,036	1,172	1,251	224	240	16	16	2	2	1,156	1,235	222	238	近畿管区	
7,497	7,826	273	275	19	21	5	5	-	-	-	-	19	21	5	5	滋賀	
10,795	11,367	309	327	158	167	32	33	2	2	-	-	156	165	32	33	京都	
44,620	45,457	1,263	1,294	755	787	126	133	3	3	2	2	752	784	124	131	大阪	
28,931	30,459	781	806	203	222	42	47	11	11	-	-	192	211	42	47	兵庫	
4,975	5,319	146	163	24	40	13	16	-	-	-	-	24	40	13	16	奈良	
4,378	4,688	164	171	13	14	6	6	-	-	-	-	13	14	6	6	和歌山	
35,765	38,222	1,353	1,495	163	188	47	54	-	-	-	-	163	188	47	54	中国管区	
1,262	1,288	36	36	2	2	-	-	-	-	-	-	2	2	-	-	鳥取	
1,574	1,595	50	50	2	2	1	1	-	-	-	-	2	2	1	1	島根	
12,972	14,687	614	712	55	72	18	25	-	-	-	-	55	72	18	25	岡山	
13,690	14,079	466	468	89	95	22	22	-	-	-	-	89	95	22	22	広島	
6,267	6,573	187	229	15	17	6	6	-	-	-	-	15	17	6	6	山口	
22,578	23,415	739	916	97	101	49	49	1	1	1	1	96	100	48	48	四国管区	
4,324	4,332	179	180	12	12	3	3	-	-	-	-	12	12	3	3	徳島	
9,423	10,029	343	360	26	27	17	17	1	1	1	1	25	26	16	16	香川	
6,160	6,266	136	293	37	38	20	20	-	-	-	-	37	38	20	20	愛媛	
2,671	2,788	81	83	22	24	9	9	-	-	-	-	22	24	9	9	高知	
98,974	102,299	3,838	3,948	291	310	109	113	2	2	-	-	289	308	109	113	九州管区	
45,342	47,011	1,570	1,600	190	203	67	68	2	2	-	-	188	201	67	68	福岡	
8,584	8,622	409	411	10	10	6	6	-	-	-	-	10	10	6	6	佐賀	
6,926	6,991	275	275	11	11	-	-	-	-	-	-	11	11	-	-	-	長崎
8,437	8,653	282	334	22	25	4	7	-	-	-	-	22	25	4	7	熊本	
5,599	5,792	257	259	7	7	4	4	-	-	-	-	7	7	4	4	大分	
10,062	10,437	385	385	24	25	15	15	-	-	-	-	24	25	15	15	宮崎	
8,113	8,855	295	319	20	22	10	10	-	-	-	-	20	22	10	10	鹿児島	
5,911	5,938	365	365	7	7	3	3	-	-	-	-	7	7	3	3	沖縄	

95 府県別 交通事故事件 罪種別 送致件数及び送致人員 (つづき)

都道府県	危険運転致死傷罪											
	小計				危険運転致死罪				危険運転致傷罪			
			うち) 少年				うち) 少年				うち) 少年	
	件数	人員	件数	人員	件数	人員	件数	人員	件数	人員	件数	人員
全国総数	343	337	52	52	315	309	46	46	28	28	6	6
北海道	14	14	1	1	13	13	1	1	1	1	-	-
札幌	12	12	1	1	11	11	1	1	1	1	-	-
函館	-	-	-	-	-	-	-	-	-	-	-	-
旭川	-	-	-	-	-	-	-	-	-	-	-	-
釧路	2	2	-	-	2	2	-	-	-	-	-	-
北見	-	-	-	-	-	-	-	-	-	-	-	-
東北管区	20	20	-	-	19	19	-	-	1	1	-	-
青森	1	1	-	-	1	1	-	-	-	-	-	-
岩手	1	1	-	-	1	1	-	-	-	-	-	-
宮城	10	10	-	-	9	9	-	-	1	1	-	-
秋田	-	-	-	-	-	-	-	-	-	-	-	-
山形	2	2	-	-	2	2	-	-	-	-	-	-
福島	6	6	-	-	6	6	-	-	-	-	-	-
関東管区	66	65	10	10	63	62	10	10	3	3	-	-
茨城	3	3	1	1	3	3	1	1	-	-	-	-
栃木	3	3	1	1	3	3	1	1	-	-	-	-
群馬	4	4	-	-	4	4	-	-	-	-	-	-
埼玉	20	20	5	5	19	19	4	4	1	1	1	1
千葉	24	24	1	1	22	22	1	1	2	2	-	-
神奈川	6	6	1	1	4	4	-	-	2	2	1	1
新潟	3	3	1	1	3	3	1	1	-	-	-	-
山梨	4	4	-	-	3	3	-	-	1	1	-	-
長野	4	4	1	1	4	4	1	1	-	-	-	-
静岡	10	11	1	1	10	11	1	1	-	-	-	-
中部管区	34	35	4	4	33	34	4	4	1	1	-	-
富山	-	-	-	-	-	-	-	-	-	-	-	-
石川	3	3	1	1	3	3	1	1	-	-	-	-
福井	3	3	-	-	3	3	-	-	-	-	-	-
岐阜	1	1	-	-	1	1	-	-	-	-	-	-
愛知	22	22	3	3	22	22	3	3	-	-	-	-
三重	5	6	-	-	4	5	-	-	1	1	-	-
近畿管区	62	57	13	13	54	49	12	12	8	8	1	1
滋賀	-	-	-	-	-	-	-	-	-	-	-	-
京都	15	13	1	1	12	10	1	1	3	3	-	-
大阪	32	29	6	6	29	26	6	6	3	3	-	-
兵庫	11	11	5	5	9	9	4	4	2	2	1	1
奈良	3	3	-	-	3	3	-	-	-	-	-	-
和歌山	1	1	1	1	1	1	1	1	-	-	-	-
中国管区	19	17	3	3	16	14	3	3	3	3	-	-
鳥取	1	1	1	1	1	1	1	1	-	-	-	-
島根	2	2	-	-	-	-	-	-	2	2	-	-
岡山	5	5	1	1	5	5	1	1	-	-	-	-
広島	3	3	-	-	2	2	-	-	1	1	-	-
山口	8	6	1	1	8	6	1	1	-	-	-	-
四国管区	10	10	2	2	9	9	1	1	1	1	1	1
徳島	1	1	-	-	1	1	-	-	-	-	-	-
香川	7	7	1	1	6	6	-	-	1	1	1	1
愛媛	1	1	1	1	1	1	1	1	-	-	-	-
高知	1	1	-	-	1	1	-	-	-	-	-	-
九州管区	37	37	7	7	33	33	5	5	4	4	2	2
福岡	20	20	4	4	18	18	3	3	2	2	1	1
佐賀	2	2	-	-	2	2	-	-	-	-	-	-
長崎	4	4	2	2	3	3	1	1	1	1	1	1
熊本	5	5	-	-	5	5	-	-	-	-	-	-
大分	1	1	-	-	1	1	-	-	-	-	-	-
宮崎	1	1	-	-	1	1	-	-	-	-	-	-
鹿児島	3	3	1	1	3	3	1	1	-	-	-	-
沖縄	1	1	-	-	-	-	-	-	1	1	-	-

97 府 県 別 ひ き 逃 げ 事 件 の

都道府県	総数	飲酒 運転中	麻薬等 使用中 運転中	シンナー 等使用中 運転中	無免許 運転中	話合いで すまそう た	他犯罪の 発覚を て	他人の車 を不正 使用中	相手が 悪い
全国総数	4,847	444	13	1	420	38	72	20	206
北海道	121	17	-	-	10	-	6	-	3
札幌	91	14	-	-	7	-	5	-	1
函館	8	2	-	-	1	-	-	-	-
旭川	7	1	-	-	-	-	-	-	-
釧路	9	-	-	-	-	-	1	-	2
北見	6	-	-	-	2	-	-	-	-
東北管区	155	22	1	-	8	1	1	-	6
青森	16	4	-	-	-	-	-	-	1
岩手	8	1	-	-	-	-	-	-	-
宮城	49	10	1	-	5	-	-	-	-
秋田	10	-	-	-	-	-	-	-	1
山形	14	2	-	-	-	-	-	-	-
福島	58	5	-	-	3	1	1	-	4
関東管区	463	18	2	-	27	2	7	2	20
茨城	122	18	-	-	17	-	-	1	3
栃木	35	1	-	-	4	-	1	-	1
群馬	56	15	-	-	4	-	1	1	2
埼玉	448	16	2	-	28	3	6	1	20
千叶	529	41	-	-	45	2	9	4	41
神奈川	344	20	-	-	35	-	8	1	23
新潟	69	14	-	-	2	-	-	-	2
山梨	34	6	-	-	5	-	-	-	1
長野	40	9	-	-	1	-	2	-	-
静岡	121	18	-	-	4	1	1	1	1
中部管区	504	52	1	-	40	14	8	1	14
富山	31	6	-	-	2	-	1	-	4
石川	24	4	-	-	6	-	1	-	-
福井	31	4	-	-	5	-	1	-	1
岐阜	37	8	-	-	-	-	-	-	-
愛知	295	21	-	-	15	14	2	1	9
三重	86	9	1	-	12	-	3	-	-
近畿管区	1,110	90	6	-	119	10	13	4	51
滋賀	31	3	-	-	4	-	1	-	2
京都	82	8	2	-	8	1	-	-	2
大阪	636	42	4	-	65	3	7	3	34
兵庫	252	24	-	-	25	5	1	1	8
奈良	71	9	-	-	12	1	3	-	3
和歌山	38	4	-	-	5	-	1	-	2
中国管区	285	29	-	-	19	4	4	2	6
鳥取	7	2	-	-	1	-	1	-	-
島根	24	-	-	-	1	-	-	-	1
岡山	89	11	-	-	7	3	2	1	1
広島	125	11	-	-	8	1	-	-	4
山口	40	5	-	-	2	-	1	1	-
四国管区	121	20	-	-	10	-	2	2	3
徳島	23	4	-	-	2	-	-	1	-
香川	44	7	-	-	2	-	-	1	2
愛媛	39	7	-	-	4	-	-	-	1
高知	15	2	-	-	2	-	2	-	-
九州管区	290	38	1	1	42	1	3	-	9
福岡	144	15	1	-	18	1	2	-	6
佐賀	13	2	-	-	1	-	-	-	-
長崎	15	4	-	-	1	-	-	-	-
熊本	25	-	-	-	7	-	-	-	2
大分	11	1	-	1	1	-	-	-	1
宮崎	29	5	-	-	5	-	-	-	-
鹿児島	27	7	-	-	4	-	-	-	-
沖縄	26	4	-	-	5	-	1	-	-

逃走の動機（人身）

逃走すれば わからない	刑事・ 行政処 分を恐 れて	損害賠償 を恐れ て	事故を 起こし たこと を恐	被害者 が大し いとい うか	被害者 の程度 が大し いとい うか	事故を 起こし たこと が半信 半疑	その他 不明	ひき逃 げ逃 げ事 実の 否認	都道府 県
408	266	154	738	242	748	473	273	331	全国総数
16	11	3	16	6	9	4	14	6	北海道
13	7	3	13	4	6	2	12	4	北海道
1	-	-	1	1	-	1	-	1	函館
2	1	-	1	1	-	-	1	-	旭川
-	3	-	-	-	3	-	-	-	釧路
-	-	-	1	-	-	1	1	1	北見
10	12	7	24	7	24	10	12	10	東北管区
1	2	-	1	-	2	2	1	2	青森
-	-	-	6	-	1	-	-	-	岩手
3	3	3	6	3	7	4	3	1	宮城
1	1	1	2	-	1	2	-	1	秋田
2	-	-	3	-	2	-	2	2	山形
3	6	3	6	4	11	2	6	3	福島
35	19	10	72	29	107	38	38	37	関東管区
187	78	52	292	82	287	195	58	125	茨城
6	5	3	25	4	12	13	9	6	栃木
2	1	1	5	3	7	2	2	5	群馬
2	3	1	8	4	3	2	3	7	埼玉
33	33	12	69	32	93	56	16	28	千葉
81	10	20	69	14	86	49	8	50	神奈川
45	10	7	52	17	54	57	3	12	新潟
6	6	4	15	-	6	6	2	6	山梨
-	-	2	10	1	3	3	3	-	長野
5	2	-	6	-	5	3	5	2	静岡
7	8	2	33	7	18	4	7	9	中部管区
45	25	13	91	37	72	32	31	28	富山
1	3	2	3	-	5	-	1	3	石川
2	-	-	5	1	3	1	-	1	福井
4	1	-	6	3	3	2	1	-	岐阜
5	2	2	7	1	4	3	2	3	愛知
29	13	4	55	30	50	21	18	13	三重
4	6	5	15	2	7	5	9	8	近畿管区
75	72	46	132	56	169	149	61	57	滋賀
4	3	-	3	-	4	3	-	4	京都
4	4	4	17	1	9	8	6	8	大阪
54	42	31	71	26	101	102	29	22	兵庫
7	19	7	28	22	41	29	22	13	奈良
4	3	2	9	2	10	3	4	6	和歌山
2	1	2	4	5	4	4	-	4	中国管区
17	17	9	48	12	39	23	25	31	鳥取
-	-	-	-	-	-	-	1	2	島根
2	-	-	5	1	4	3	3	4	岡山
7	7	4	16	4	6	6	1	13	広島
7	8	4	18	5	23	12	17	7	山口
1	2	1	9	2	6	2	3	5	四国管区
3	11	2	17	4	13	5	14	15	徳島
1	1	-	2	1	4	1	3	3	香川
1	6	-	3	2	4	3	7	6	愛媛
1	4	-	9	1	5	1	1	5	高知
-	-	2	3	-	-	-	3	1	九州管区
20	21	12	46	9	28	17	20	22	福岡
15	12	4	23	5	10	6	14	12	佐賀
3	1	-	1	-	2	-	-	3	長崎
-	-	2	5	-	2	1	-	-	熊本
1	3	2	3	1	-	2	2	2	大分
1	1	1	1	-	1	-	2	-	宮崎
-	3	2	2	1	5	5	-	1	鹿児島
-	1	1	5	1	4	3	1	-	鹿儿
-	-	-	6	1	4	-	1	4	沖縄

98 府県別 道路交通法違反

都道府県	送致・告知 総件数	主たる違反行為別			
		うち) 無免許	うち) 飲酒運転	うち) 最高速度	うち) 積載違反
全国総数	7,442,124	25,746	28,869	2,052,719	13,455
北海道	367,785	584	869	204,344	58
札幌	195,020	309	480	94,706	27
函館	38,825	67	86	22,578	6
旭川	57,762	88	119	36,514	17
釧路	52,401	88	110	34,096	4
北見	23,777	32	74	16,450	4
東北管区	379,594	1,272	2,727	117,006	596
青森	70,742	254	383	26,086	52
岩手	50,919	192	390	18,085	49
宮城	101,849	334	517	15,919	342
秋田	45,484	101	393	13,618	28
山形	42,930	128	578	14,787	60
福島	67,670	263	466	28,511	65
東京	1,057,471	1,667	1,406	115,881	2,322
関東管区	2,026,157	6,951	8,029	546,714	2,062
茨城	102,003	778	1,142	39,632	104
栃木	80,852	424	415	17,282	49
群馬	127,319	431	377	45,259	162
埼玉	353,983	1,114	1,279	88,150	589
千葉	254,169	1,144	1,082	58,761	204
神奈川	633,812	1,195	1,365	163,344	608
新潟	71,209	300	710	28,849	58
山梨	56,256	296	257	7,925	55
長野	99,344	369	401	38,870	129
静岡	247,210	900	1,001	58,642	104
中部管区	761,937	2,959	3,517	199,034	1,320
富山	47,204	107	212	19,567	178
石川	56,840	163	220	19,972	18
福井	41,480	151	297	13,815	11
岐阜	110,540	351	333	25,092	309
愛知	454,540	1,669	1,777	109,484	589
三重	51,333	518	678	11,104	215
近畿管区	1,318,216	5,424	4,379	426,913	1,875
滋賀	54,930	333	271	15,240	98
京都	158,562	652	546	65,497	257
大阪	589,934	2,069	1,781	203,953	443
兵庫	393,149	1,479	921	116,393	968
奈良	69,467	502	334	13,354	80
和歌山	52,174	389	526	12,476	29
中国管区	498,171	1,748	1,825	128,018	3,937
鳥取	28,843	134	184	10,614	25
島根	49,296	131	190	16,679	90
岡山	131,002	468	345	40,065	77
広島	180,644	710	712	30,330	3,432
山口	108,386	305	394	30,330	313
四国管区	154,202	963	1,300	43,072	419
徳島	34,806	154	224	7,446	186
香川	47,938	276	322	16,186	58
愛媛	28,733	316	414	4,360	40
高知	42,725	217	340	15,080	135
九州管区	878,591	4,178	4,817	271,737	866
福岡	331,933	1,200	1,134	111,755	136
佐賀	48,432	174	193	11,618	63
長崎	107,974	388	353	43,680	53
熊本	102,639	465	602	32,075	128
大分	75,940	327	304	25,712	63
宮崎	62,912	262	329	17,379	205
鹿児島	87,227	416	514	22,380	82
沖縄	61,534	946	1,388	7,138	136

注 車両等の運転に関する道路交通法違反の件数である。

違反態様別 送致・告知件数（車両等の違反）

主たる違反行為別					都道府県
うち) 整備不良	うち) 通行禁止	うち) 一時停止	うち) 歩行者妨害	うち) 駐停車	
42,582	785,250	1,214,738	79,025	311,030	全国総数
273	14,585	51,561	2,616	16,782	北海道
93	7,753	23,170	1,830	13,145	札幌
51	2,833	6,409	302	1,425	函館
92	2,613	9,130	267	1,468	旭川
21	1,234	9,488	131	551	釧路
16	152	3,364	86	193	北見
2,700	18,278	74,055	1,776	5,132	東北管区
659	1,780	24,185	91	244	青森
193	1,562	8,830	586	94	岩手
1,236	7,895	15,181	346	3,825	宮城
134	1,630	12,314	58	91	秋田
149	2,583	6,538	336	63	山形
329	2,828	7,007	359	815	福島
6,833	179,168	156,599	10,191	59,388	関東管区
11,249	278,085	398,875	39,534	67,222	関東管区
530	4,092	16,914	394	1,782	茨城
481	6,564	15,378	161	893	栃木
1,107	15,262	22,398	544	1,509	群馬
1,247	29,777	79,727	7,584	21,541	埼玉
1,374	25,759	76,547	4,135	15,200	千葉
4,098	156,660	90,347	7,654	23,401	神奈川
477	2,391	13,224	271	1,051	新潟
416	5,081	13,700	193	257	山梨
573	8,720	17,296	1,578	549	長野
946	23,779	53,344	17,020	1,039	静岡
3,000	56,490	129,365	6,814	43,783	中部管区
180	1,539	3,963	204	515	富山
245	2,204	8,505	258	442	石川
76	3,431	5,959	52	620	福井
1,061	13,018	12,604	676	1,999	岐阜
822	35,664	87,644	5,433	39,494	愛知
616	634	10,690	191	713	三重
5,259	101,559	150,945	10,084	70,823	近畿管区
713	2,489	9,038	911	1,247	滋賀
813	15,818	20,011	2,972	12,669	京都
1,416	41,389	27,922	3,260	32,951	大阪
1,563	31,216	70,954	2,396	18,424	兵庫
306	5,695	12,290	403	4,004	奈良
448	4,952	10,730	142	1,528	和歌山
3,616	59,876	86,063	2,096	13,150	中国管区
116	816	5,820	146	611	鳥取
324	3,445	11,587	883	321	島根
645	16,272	25,926	420	1,491	岡山
1,852	30,020	18,512	497	8,746	広島
679	9,323	24,218	150	1,981	山口
1,668	10,340	26,193	2,893	1,425	四国管区
327	3,793	5,298	112	196	徳島
349	2,095	9,405	618	464	香川
589	992	2,978	1,820	402	愛媛
403	3,460	8,512	343	363	高知
7,984	66,869	141,082	3,021	33,325	九州管区
1,622	24,625	50,887	1,109	25,573	福岡
633	1,510	12,163	798	137	佐賀
1,676	5,811	14,315	173	2,777	長崎
536	11,842	15,871	255	523	熊本
467	2,478	14,757	406	449	大分
581	4,600	9,775	31	1,006	宮崎
975	8,766	17,714	215	1,056	鹿児島
1,494	7,237	5,600	34	1,804	沖縄

99 府県別 年次別 道路交通法違反 送致・告知件数（車両等の違反）

都道府県	平成21年	平成22年	平成23年	平成24年	平成25年
全国総数	8,345,760	8,040,944	7,844,013	7,804,828	7,442,124
北海道	435,237	395,155	361,864	361,877	367,785
札幌	231,797	206,403	192,295	199,304	195,020
函館	40,509	39,564	34,831	34,717	38,825
旭川	64,452	57,788	52,821	51,821	57,762
釧路	70,401	65,463	58,333	53,696	52,401
北見	28,078	25,937	23,584	22,339	23,777
東北管区	435,300	443,148	350,678	408,287	379,594
青森	73,446	66,821	65,016	64,877	70,742
岩手	69,794	64,980	33,094	53,880	50,919
宮城	119,625	116,685	79,077	110,178	101,849
秋田	44,810	57,455	61,368	55,323	45,484
山形	43,892	43,411	41,879	45,377	42,930
福島	83,733	93,796	70,244	78,652	67,670
東京	1,171,016	1,014,481	1,041,918	1,084,379	1,057,471
関東管区	2,270,068	2,214,615	2,166,922	2,140,867	2,026,157
茨城	103,012	111,905	103,405	110,544	102,003
栃木	169,693	174,211	159,453	129,458	80,852
群馬	145,869	139,553	147,975	135,306	127,319
埼玉	343,550	362,043	360,331	364,209	353,983
千葉	271,577	271,775	256,717	271,105	254,169
神奈川	694,389	662,455	655,739	636,660	633,812
新潟	93,742	90,156	92,799	88,599	71,209
山梨	67,544	58,443	62,489	58,205	56,256
長野	114,806	106,950	94,370	94,118	99,344
静岡	265,886	237,124	233,644	252,663	247,210
中部管区	787,848	760,443	748,702	775,456	761,937
富山	56,725	55,415	58,311	55,724	47,204
石川	67,391	66,815	66,932	63,164	56,840
福井	45,545	44,003	40,183	41,584	41,480
岐阜	121,354	109,740	103,880	102,451	110,540
愛知	422,843	412,780	422,271	456,471	454,540
三重	73,990	71,690	57,125	56,062	51,333
近畿管区	1,462,052	1,434,996	1,428,547	1,406,845	1,318,216
滋賀	84,071	78,795	74,576	67,251	54,930
京都	192,972	155,063	165,272	165,403	158,562
大阪	625,963	625,723	644,601	623,511	589,934
兵庫	431,439	443,169	416,821	422,340	393,149
奈良	74,684	71,614	73,354	74,300	69,467
和歌山	52,923	60,632	53,923	54,040	52,174
中国管区	600,864	599,712	560,376	547,175	498,171
鳥取	30,376	32,276	25,899	26,925	28,843
島根	53,357	52,206	47,137	49,189	49,296
岡山	136,730	132,125	131,487	131,862	131,002
広島	239,832	240,893	214,942	203,098	180,644
山口	140,569	142,212	140,911	136,101	108,386
四国管区	246,832	240,351	233,557	192,626	154,202
徳島	41,800	43,829	44,602	38,023	34,806
香川	58,252	54,968	52,255	49,019	47,938
愛媛	93,359	89,000	83,678	55,092	28,733
高知	53,421	52,554	53,022	50,492	42,725
九州管区	936,543	938,043	951,449	887,316	878,591
福岡	374,395	379,900	371,758	322,169	331,933
佐賀	58,027	54,067	54,035	53,333	48,432
長崎	80,619	90,318	108,861	110,175	107,974
熊本	112,919	115,389	114,989	112,598	102,639
大分	83,001	73,288	74,695	75,192	75,940
宮崎	72,289	70,264	71,391	66,287	62,912
鹿児島	96,004	100,667	98,083	92,700	87,227
沖縄	59,289	54,150	57,637	54,862	61,534

注 車両等の運転に関する道路交通法違反の件数である。

第4章 少年犯罪

100 年次別 罪種別 年齢・学職別 検挙人員

	平16	平17	平18	平19	平20	平21	平22	平23	平24	平25
刑法犯総数（交通業過を除く）	134,847	123,715	112,817	103,224	90,966	90,282	85,846	77,696	65,448	56,469
凶 悪 犯	1,584	1,441	1,170	1,042	956	949	783	785	836	786
殺 人	57	67	69	62	50	50	43	56	46	52
強 盗	1,273	1,146	892	757	713	696	565	593	592	547
放 火	103	86	103	102	66	83	65	67	76	63
強 姦	151	142	106	121	127	120	110	69	122	124
粗 暴 犯	11,439	10,458	9,817	9,248	8,645	7,653	7,729	7,276	7,695	7,210
凶器準備集 合	239	68	127	136	74	70	42	17	17	51
暴 行	1,608	1,532	1,505	1,584	1,547	1,322	1,279	1,209	1,490	1,477
傷 害	6,408	6,103	5,919	5,583	5,212	4,795	4,895	4,718	4,945	4,627
脅 迫	111	139	149	117	151	111	141	123	138	174
恐 喝	3,073	2,616	2,117	1,828	1,661	1,355	1,372	1,209	1,105	881
窃 盗 犯	76,637	71,147	62,637	58,150	52,557	54,784	52,435	47,776	38,370	33,134
侵 入 盗	3,669	2,968	2,582	2,387	2,114	2,209	2,063	2,057	1,645	1,501
乗 り 物 盗	25,293	23,858	22,819	21,006	18,187	17,766	16,634	14,456	12,432	10,579
非 侵 入 盗	47,675	44,321	37,236	34,757	32,256	34,809	33,738	31,263	24,293	21,054
知 能 犯	1,240	1,160	1,294	1,142	1,135	1,144	978	971	962	878
詐 欺	1,077	1,030	1,186	1,053	1,019	1,038	880	860	841	762
横 領	54	28	32	26	41	38	42	35	24	21
そ の 他	109	102	76	63	75	68	56	76	97	95
風 俗 犯	344	383	346	341	389	399	437	466	566	523
賭 博	18	27	20	9	21	10	23	11	14	8
わ い せ つ	326	356	326	332	368	389	414	455	552	515
そ の 他 の 刑 法 犯	43,603	39,126	37,553	33,301	27,284	25,353	23,484	20,422	17,019	13,938
うち) 占有離脱物横領	37,194	32,326	30,528	26,437	20,594	18,971	17,268	14,674	11,658	9,128
年 齢										
14 歳	22,404	22,651	20,664	20,132	18,872	20,172	18,838	17,207	13,809	12,486
15 歳	29,953	26,944	24,895	23,786	20,932	21,314	20,166	18,342	14,906	12,741
16 歳	31,553	28,821	26,017	23,325	20,559	19,574	18,503	17,062	14,050	11,994
17 歳	22,288	19,547	17,785	15,365	13,039	12,638	11,774	10,507	9,586	8,047
18 歳	16,125	14,362	12,846	11,376	9,412	8,939	9,135	7,787	6,906	5,859
19 歳	12,524	11,390	10,610	9,240	8,152	7,645	7,430	6,791	6,191	5,342
学 職										
中 学 生	35,779	34,430	31,437	30,556	28,225	30,015	28,116	25,718	20,908	18,481
高 校 生	58,719	53,508	47,790	42,430	36,200	34,857	33,917	30,303	25,159	21,015
大 学 生	5,854	5,651	5,818	5,391	4,574	4,324	4,219	3,643	3,092	2,391
専修学校生等	4,733	4,153	3,558	2,912	2,284	1,976	1,948	1,762	1,628	1,306
有 職 少 年	12,002	11,231	11,087	10,553	9,713	8,350	7,825	7,383	7,267	6,959
無 職 少 年	17,760	14,742	13,127	11,382	9,970	10,760	9,821	8,887	7,394	6,317

101 罪 種 別 年 齢

罪種	年齢・学職	総数	年 齢					
			14歳	15歳	16歳	17歳	18歳	19歳
刑法犯総数(交通業過を除く)		56,469	12,486	12,741	11,994	8,047	5,859	5,342
凶 悪 犯		786	67	114	166	153	148	138
殺 人		52	2	4	15	11	13	7
殺 嬰 児		49	2	4	14	10	13	6
殺 人 予 備 罪		1	-	-	-	-	-	1
強 盗 罪		2	-	-	1	1	-	-
強 盗 罪		-	-	-	-	-	-	-
強 盗 罪		547	39	83	118	115	95	97
強 盗 罪		9	-	-	6	1	1	1
強 盗 罪		353	26	57	84	72	52	62
強 盗 罪		2	-	-	-	-	1	1
強 盗 罪		183	13	26	28	42	41	33
放 火 罪		63	14	14	14	3	11	7
放 火 罪		124	12	13	19	24	29	27
粗 暴 犯		7,210	1,745	1,513	1,229	1,096	838	789
凶 器 準 備 集 団		51	4	9	16	12	6	4
暴 行 罪		1,477	365	334	226	185	173	194
傷 害 罪		4,627	1,175	977	795	710	508	462
うち) 傷 害 致 死		8	1	1	2	1	-	3
脅 迫 罪		174	27	27	25	31	28	36
脅 迫 罪		881	174	166	167	158	123	93
窃 盗 罪		33,134	7,735	8,006	7,586	4,487	2,907	2,413
侵 入 罪		1,501	308	258	274	223	225	213
乗 り 物 盗 竊 罪		10,579	2,503	2,735	2,380	1,438	848	675
非 法 侵 入 罪		21,054	4,924	5,013	4,932	2,826	1,834	1,525
知 能 犯		878	75	68	162	217	175	181
詐 欺 罪		762	64	54	142	184	159	159
横 領 罪		21	1	6	1	5	3	5
横 領 罪		17	1	6	1	3	3	3
横 業 務 上 横 領 罪		4	-	-	-	2	-	2
偽 造 罪		95	10	8	19	28	13	17
通 貨 偽 造 罪		6	2	-	2	1	1	-
文 書 偽 造 罪		72	8	3	14	21	11	15
支 払 用 カ ー ド 偽 造 罪		-	-	-	-	-	-	-
有 価 証 券 偽 造 罪		14	-	4	2	5	1	2
印 章 偽 造 罪		3	-	1	1	1	-	-
汚 職 罪		-	-	-	-	-	-	-
うち) 賄 賂 罪		-	-	-	-	-	-	-
あ っ せ ん 利 得 処 罰 法 任 罪		-	-	-	-	-	-	-
背 任 罪		-	-	-	-	-	-	-
風 俗 犯		523	105	79	72	85	98	84
賭 博 罪		8	-	-	1	-	3	4
普 通 賭 博 罪		5	-	-	-	-	1	4
常 習 賭 博 罪		3	-	-	1	-	2	-
賭 博 開 張 等 罪		-	-	-	-	-	-	-
わ い せ つ 罪		515	105	79	71	85	95	80
うち) 強 制 わ い せ つ 罪		332	85	55	39	52	51	50
うち) 公 然 わ い せ つ 罪		116	15	18	21	18	24	20
そ の 他 の 刑 法 犯		13,938	2,759	2,961	2,779	2,009	1,693	1,737
うち) 占 有 離 脱 物 横 領 罪		9,128	1,542	1,748	1,788	1,369	1,289	1,392
うち) 公 務 執 行 妨 害 罪		261	14	29	70	73	39	36
うち) 住 居 侵 入 罪		2,010	507	531	426	259	154	133
うち) 逮 捕 監 禁 罪		51	1	2	5	9	13	21
うち) 略 取 誘 拐 ・ 人 身 売 買 罪		6	1	-	2	2	-	1
うち) 盗 品 等 罪		882	211	225	213	133	65	35
うち) 器 物 損 壊 等 罪		1,203	387	298	217	129	94	78

学 職 別 検 挙 人 員 (総数表)

学 職						年齢・学職	罪 種
中学生	高校生	大学生	専修生等	有職少年	無職少年		
18,481	21,015	2,391	1,306	6,959	6,317	刑法犯総数(交通業過を除く)	
115	197	17	18	224	215	凶 殺	悪 犯
3	18	3	-	13	15	殺	人 人
3	18	3	-	11	14	殺	人 人
-	-	-	-	1	-	嬰 児	殺
-	-	-	-	1	1	殺	予 備
-	-	-	-	-	-	自 殺	人 関
72	126	5	13	157	174	強	盗
-	-	-	-	-	9	強	盗 殺
48	81	3	10	105	106	強	盗 傷
-	-	-	-	2	-	強	盗 強
24	45	2	3	50	59	強	盗 ・ 準 強
23	15	3	2	11	9	放	火
17	38	6	3	43	17	強	火 強
2,594	1,787	87	103	1,662	977	粗	暴 犯
5	10	-	1	27	8	凶 器 準 備 集	合 行
561	384	27	20	317	168	暴 傷	害
1,720	1,144	42	71	1,049	601	傷	害 致
1	2	-	2	-	3	うち) 傷	害 致
40	48	7	3	47	29	脅 恐	死 迫
268	201	11	8	222	171	脅 恐	喝
11,400	13,166	992	675	3,301	3,600	窃	盗 犯
447	377	24	29	282	342	侵 入	盗
3,687	4,145	491	209	982	1,065	乗 り 物	盗
7,266	8,644	477	437	2,037	2,193	非 侵 入	盗
105	290	46	39	132	266	知	能 犯
87	251	39	30	106	249	詐 横	欺 領
4	8	1	1	7	-	横	領
4	8	1	1	3	-	横	領
-	-	-	-	4	-	業 務 上 横	領
14	31	6	8	19	17	偽	造
2	-	1	-	-	3	通 貨 偽	造
10	25	3	5	16	13	文 書 偽	造
-	-	-	-	-	-	支 払 用 カ ー ド	偽 造
2	6	2	3	1	-	有 価 証 券	偽 造
-	-	-	-	2	1	印 章 偽	造
-	-	-	-	-	-	汚	職
-	-	-	-	-	-	うち) 賄	賂
-	-	-	-	-	-	あ っ せ ん 利 得 処 罰	法 任
-	-	-	-	-	-	背	任
146	205	36	31	70	35	風 俗	犯
-	1	1	-	5	1	賭	博
-	-	1	-	3	1	普 通 賭	博
-	1	-	-	2	-	常 習 賭	博
-	-	-	-	-	-	賭 博 開 張	等
146	204	35	31	65	34	わ い せ	つ
114	118	17	22	39	22	うち) 強 制	わ い せ っ
23	49	15	4	17	8	うち) 公 然	わ い せ っ
4,121	5,370	1,213	440	1,570	1,224	そ の 他 の 刑 法 犯	
2,301	3,756	1,101	363	876	731	うち) 占 有 離 脱 物	横 領
21	80	5	4	102	49	うち) 公 務 執 行 妨 害	
740	757	53	30	235	195	うち) 住 居 侵 入	
1	8	1	3	24	14	うち) 逮 捕 監 禁	
1	1	-	2	1	1	うち) 略 取 誘 拐 ・ 人 身 売 買	
321	362	32	16	89	62	うち) 盗 品	等
564	294	12	18	179	136	うち) 器 物 損 壊	等

101 罪 種 別 年 齢

罪種	年齢・学職	総数	年 齢					
			14歳	15歳	16歳	17歳	18歳	19歳
刑法犯総数(交通業過を除く)		9,385	2,336	2,261	2,016	1,280	810	682
凶 悪 犯		60	13	10	13	10	8	6
殺 人 人		4	-	-	1	-	1	2
殺 嬰 児 人		3	-	-	1	-	1	1
殺 嬰 児 予 備 人		1	-	-	-	-	-	1
殺 自 人 関 与 盗 強		-	-	-	-	-	-	-
強 盗 殺 人 盗 強		45	9	8	12	10	4	2
強 盗 傷 人 盗 強		4	-	-	4	-	-	-
強 盗 傷 人 盗 強		26	7	7	5	5	1	1
強 盗 強 盗 強		-	-	-	-	-	-	-
強 盗 ・ 準 強 盗		15	2	1	3	5	3	1
放 火 強		10	4	2	-	-	2	2
放 火 強		1	-	-	-	-	1	-
粗 暴 犯		820	240	189	144	102	79	66
凶 器 準 備 集 犯		1	-	1	-	-	-	-
暴 行 行 害 死 迫 喝		135	39	32	23	14	17	10
傷 害 致 死 迫 喝		572	159	134	102	74	54	49
脅 恐		-	-	-	-	-	-	-
脅 恐		16	3	6	2	3	-	2
脅 恐		96	39	16	17	11	8	5
窃 犯		6,712	1,677	1,636	1,507	899	538	455
侵 入 盗 犯		114	22	18	29	10	17	18
乗 り 物 盗 犯		1,128	362	311	204	151	59	41
非 侵 入 盗 犯		5,470	1,293	1,307	1,274	738	462	396
知 能 犯		176	12	17	33	44	39	31
詐 欺 領 領		160	10	15	31	39	38	27
横 領		1	-	1	-	-	-	-
横 業 務 上 横 領		1	-	1	-	-	-	-
偽 造 領 造		-	-	-	-	-	-	-
偽 造 領 造		15	2	1	2	5	1	4
通 貨 偽 造		1	1	-	-	-	-	-
文 書 偽 造		13	1	-	2	5	1	4
支 払 用 カ ー ド 偽 造		-	-	-	-	-	-	-
有 価 証 券 偽 造		-	-	-	-	-	-	-
印 章 偽 造		1	-	1	-	-	-	-
汚 職		-	-	-	-	-	-	-
うち) 賄 賂 法 任		-	-	-	-	-	-	-
あ っ せ ん 利 得 処 罰 法 任		-	-	-	-	-	-	-
背 任		-	-	-	-	-	-	-
風 俗 犯		27	4	4	6	4	4	5
賭 博		-	-	-	-	-	-	-
普 通 賭 博		-	-	-	-	-	-	-
常 習 賭 博		-	-	-	-	-	-	-
賭 博 開 張 等		-	-	-	-	-	-	-
わ い せ つ		27	4	4	6	4	4	5
うち) 強 制 わ い せ つ		4	1	1	1	1	-	-
うち) 公 然 わ い せ つ		8	2	1	2	1	-	2
そ の 他 の 刑 法 犯		1,590	390	405	313	221	142	119
うち) 占 有 離 脱 物 横 領		1,115	255	267	226	177	104	86
うち) 公 務 執 行 妨 害		16	2	2	4	3	3	2
うち) 住 居 侵 入 禁 止		190	53	63	37	17	10	10
うち) 逮 捕 監 禁		8	1	-	4	1	-	2
うち) 略 取 誘 拐 ・ 人 身 売 買		-	-	-	-	-	-	-
うち) 盗 品 等		92	23	22	25	12	9	1
うち) 器 物 損 壊 等		116	46	32	12	7	10	9

学 職 別 検 挙 人 員 (女表)

学			職			年齢・学職	罪 種
中学生	高校生	大学生	専修生等	有職少年	無職少年		
3,397	3,627	269	226	680	1,186	刑法犯総数(交通業過を除く)	
15	17	1	3	5	19	凶 悪 犯	
-	2	-	-	1	1	殺 人	
-	2	-	-	-	1	殺 嬰 児	
-	-	-	-	1	-	殺 人 予 関	
-	-	-	-	-	-	強 盗 強 盗 強 盗	
10	14	1	1	3	16	強 盗 強 盗 強 盗	
-	-	-	-	-	4	強 盗 強 盗 強 盗	
8	11	1	1	-	5	強 盗 強 盗 強 盗	
-	-	-	-	-	-	強 盗 強 盗 強 盗	
2	3	-	-	3	7	強 盗 強 盗 強 盗	
5	1	-	2	-	2	放 火 強 盗	
-	-	-	-	1	-	放 火 強 盗	
341	200	5	10	94	170	粗 暴 犯	
1	-	-	-	-	-	凶 器 準 備 集	
60	33	-	-	19	23	暴 行 暴 行 暴 行	
229	143	5	9	61	125	傷 害 うち) 傷 害 致	
-	-	-	-	-	-	脅 恐 脅 恐 脅 恐	
6	5	-	-	1	4	脅 恐 脅 恐 脅 恐	
45	19	-	1	13	18	脅 恐 脅 恐 脅 恐	
2,450	2,708	188	141	457	768	窃 盗 犯	
30	32	1	2	19	30	侵 入 窃 盗	
504	404	25	16	50	129	乗 り 物 窃 盗	
1,916	2,272	162	123	388	609	非 侵 入 窃 盗	
17	77	14	20	15	33	知 能 犯	
15	72	14	16	13	30	詐 横 詐 横	
-	-	-	1	-	-	横 横 横	
-	-	-	1	-	-	横 横 横	
-	-	-	-	-	-	業 務 上 横	
2	5	-	3	2	3	偽 造 偽 造	
1	-	-	-	-	-	通 貨 偽 造	
1	5	-	3	2	2	文 書 偽 造	
-	-	-	-	-	-	支 払 用 カ ー ド 偽 造	
-	-	-	-	-	-	有 価 証 券 偽 造	
-	-	-	-	-	1	印 章 偽 造	
-	-	-	-	-	-	汚 職	
-	-	-	-	-	-	うち) 賄 賂	
-	-	-	-	-	-	あ っ せ ん 利 得 処 罰	
-	-	-	-	-	-	背 任	
6	13	2	2	4	-	風 俗 犯	
-	-	-	-	-	-	賭 博	
-	-	-	-	-	-	普 通 賭 博	
-	-	-	-	-	-	常 習 賭 博	
-	-	-	-	-	-	賭 博 開 張	
6	13	2	2	4	-	わ い せ つ	
2	2	-	-	-	-	うち) 強 制 わ い せ つ	
2	4	1	-	1	-	うち) 公 然 わ い せ つ	
568	612	59	50	105	196	そ の 他 の 刑 法 犯	
368	464	53	34	70	126	うち) 占 有 離 脱 物 横 領	
2	5	1	-	3	5	うち) 公 務 執 行 妨 害	
74	68	1	7	10	30	うち) 住 居 侵 入	
1	1	-	1	2	3	うち) 逮 捕 監 禁	
-	-	-	-	-	-	うち) 略 取 誘 拐 ・ 人 身 売 買	
33	36	2	3	6	12	うち) 盗 品 等	
69	23	1	5	5	13	うち) 器 物 損 壊 等	

102 窃 盗 手 口 別 年 齢

手口	年齢・学職	総数	年 齢					
			14歳	15歳	16歳	17歳	18歳	19歳
窃 盗 総 数		33,134	7,735	8,006	7,586	4,487	2,907	2,413
侵 入 盗		1,501	308	258	274	223	225	213
空 巣		308	63	50	37	42	58	58
忍 込 み		93	8	12	13	20	23	17
居 空 き		68	25	11	13	7	2	10
A T M 破		-	-	-	-	-	-	-
金 庫 破		34	1	-	4	6	10	13
旅 館 荒		5	-	-	3	-	1	1
官 公 署 荒		17	5	6	3	3	-	-
学 校 荒		153	51	45	18	18	9	12
病 院 荒		4	-	-	1	1	2	-
給 油 所 荒		6	-	-	-	3	3	-
事 務 所 荒		96	16	21	15	10	19	15
出 店 荒		337	65	62	72	59	48	31
工 場 荒		10	2	1	-	2	3	2
更 衣 室 荒		47	3	7	14	5	8	10
倉 庫 荒		148	37	22	31	22	17	19
そ の 他		175	32	21	50	25	22	25
乗 り 物 盗		10,579	2,503	2,735	2,380	1,438	848	675
自 動 車 盗		427	37	98	92	100	60	40
オ ー ト バ イ		3,826	978	1,202	998	449	143	56
自 転 車 盗		6,326	1,488	1,435	1,290	889	645	579
非 侵 入 盗		21,054	4,924	5,013	4,932	2,826	1,834	1,525
職 権 盗		-	-	-	-	-	-	-
慶 弔 盗		-	-	-	-	-	-	-
追 出 し 盗		39	9	5	6	6	9	4
買 物 盗		70	10	14	21	10	12	3
訪 問 盗		58	14	7	8	10	8	11
払 出 盗		35	-	3	11	7	6	8
A T M ね ら い		-	-	-	-	-	-	-
窓 口 ね ら い		2	-	-	-	-	-	2
途 中 ね ら い		4	-	1	3	-	-	-
室 内 ね ら い		5	2	2	-	1	-	-
客 室 ね ら い		8	1	-	-	1	2	4
病 室 ね ら い		2	-	-	-	1	1	-
ひ っ た く り		299	50	52	61	62	43	31
す り き		89	19	17	11	17	12	13
置 引 き		642	114	105	109	94	112	108
仮 睡 者 ね ら い		31	3	5	7	4	3	9
車 上 ね ら い		358	65	84	70	52	51	36
部 品 ね ら い		490	63	79	150	107	61	30
脱 衣 場 ね ら い		25	4	4	6	2	4	5
自 動 販 売 機 ね ら い		648	184	173	185	62	23	21
色 情 ね ら い		55	10	10	10	9	7	9
工 事 場 ね ら い		23	3	3	2	7	4	4
万 引 き		16,741	4,127	4,204	3,990	2,169	1,259	992
職 場 ね ら い		266	-	18	52	51	56	89
同 居 ね ら い		19	1	-	2	-	9	7
さ い 銭 ね ら い		100	26	20	22	14	12	6
そ の 他		1,045	219	207	206	140	140	133

学 職 別 検 挙 人 員 (総 数 表)

学 職						年齢・学職 手 口
中学生	高校生	大学生	専修生等	有職少年	無職少年	
11,400	13,166	992	675	3,301	3,600	窃 盗 総 数
447	377	24	29	282	342	侵 入 盗
90	68	9	17	49	75	空 き 巢
14	18	3	-	21	37	忍 込 み
29	18	1	1	9	10	居 空 き
-	-	-	-	-	-	A T M 破 り
1	5	1	1	9	17	金 庫 破 り
-	-	-	-	2	3	旅 館 荒 し
10	4	-	-	1	2	官 公 署 荒 し
81	43	3	2	12	12	学 校 荒 し
-	-	-	-	2	2	病 院 荒 し
-	-	-	-	5	1	給 油 所 荒 し
26	17	-	-	22	31	事 務 所 荒 し
96	102	2	3	55	79	出 店 荒 し
2	-	-	1	4	3	工 場 荒 し
4	18	5	1	14	5	更 衣 室 荒 し
49	32	-	1	34	32	倉 庫 荒 し
45	52	-	2	43	33	そ の 他
3,687	4,145	491	209	982	1,065	乗 り 物 盗
69	111	1	3	124	119	自 動 車 盗
1,506	1,415	15	41	415	434	オ ー ト バ イ 盗
2,112	2,619	475	165	443	512	自 転 車 盗
7,266	8,644	477	437	2,037	2,193	非 侵 入 盗
-	-	-	-	-	-	職 権 盗
-	-	-	-	-	-	慶 弔 盗
10	13	-	1	11	4	追 出 し 盗
17	31	1	-	8	13	買 物 盗
19	9	1	-	16	13	訪 問 盗
1	18	2	4	4	6	払 出 盗
-	-	-	-	-	-	A T M ね ら い
-	-	-	-	1	1	窓 口 ね ら い
-	1	-	-	-	3	途 中 ね ら い
3	-	-	-	1	1	室 内 ね ら い
1	-	1	1	2	3	客 室 ね ら い
-	1	-	-	-	1	病 室 ね ら い
69	72	4	4	65	85	ひ っ た く り
23	32	2	3	13	16	す り
170	227	47	18	105	75	置 引 き
4	10	4	1	4	8	仮 睡 者 ね ら い
111	115	16	10	56	50	車 上 ね ら い
95	187	3	11	122	72	部 品 ね ら い
8	9	-	1	2	5	脱 衣 場 ね ら い
262	239	-	12	77	58	自 動 販 売 機 ね ら い
15	24	6	3	5	2	色 情 ね ら い
3	12	-	-	5	3	工 事 場 ね ら い
6,091	7,280	347	331	1,104	1,588	万 引 き
-	-	-	-	266	-	職 場 ね ら い
1	2	2	-	6	8	同 居 ね ら い
41	34	-	-	11	14	さ い 銭 ね ら い
322	328	41	37	153	164	そ の 他

102 窃 盗 手 口 別 年 齢

手口	年齢・学職	総数	年 齢					
			14歳	15歳	16歳	17歳	18歳	19歳
窃 盗 総 数		6,712	1,677	1,636	1,507	899	538	455
侵 入 盗		114	22	18	29	10	17	18
空 巣		22	4	6	1	3	5	3
忍 込 み		4	-	-	-	-	2	2
居 空 さ		7	3	-	3	1	-	-
A T M 破		-	-	-	-	-	-	-
金 庫 破		3	-	-	-	1	1	1
旅 館 荒		-	-	-	-	-	-	-
官 公 署 荒		1	-	-	1	-	-	-
学 校 荒		14	6	5	2	-	-	1
病 院 荒		1	-	-	-	1	-	-
給 油 所 荒		-	-	-	-	-	-	-
事 務 所 荒		9	-	-	4	1	3	1
出 店 荒		18	6	3	2	-	3	4
工 場 荒		-	-	-	-	-	-	-
更 衣 室 荒		17	-	3	9	1	1	3
倉 庫 荒		3	-	-	2	1	-	-
そ の 他		15	3	1	5	1	2	3
乗 り 物 盗		1,128	362	311	204	151	59	41
自 動 車 盗		11	2	1	3	2	1	2
オ ー ト バ イ		160	51	58	24	21	1	5
自 転 車 盗		957	309	252	177	128	57	34
非 侵 入 盗		5,470	1,293	1,307	1,274	738	462	396
職 権 盗		-	-	-	-	-	-	-
慶 弔 盗		-	-	-	-	-	-	-
追 出 し 盗		3	-	-	1	2	-	-
買 物 盗		6	1	3	-	1	1	-
訪 問 盗		18	3	3	4	5	1	2
払 出 盗		6	-	1	2	1	2	-
A T M ね ら い		-	-	-	-	-	-	-
窓 口 ね ら い		1	-	-	-	-	-	1
途 中 ね ら い		-	-	-	-	-	-	-
室 内 ね ら い		1	-	1	-	-	-	-
客 室 ね ら い		4	-	-	-	1	2	1
病 室 ね ら い		1	-	-	-	1	-	-
ひ っ た く り		12	6	1	2	2	1	-
す り き		15	5	3	1	2	3	1
置 引		71	17	9	19	10	8	8
仮 睡 者 ね ら い		6	1	1	1	-	1	2
車 上 ね ら い		16	3	4	6	1	1	1
部 品 ね ら い		5	1	1	2	-	1	-
脱 衣 場 ね ら い		1	-	1	-	-	-	-
自 動 販 売 機 ね ら い		29	14	8	4	2	1	-
色 情 ね ら い		-	-	-	-	-	-	-
工 事 場 ね ら い		-	-	-	-	-	-	-
万 引 き		5,067	1,222	1,239	1,188	678	406	334
職 場 ね ら い		95	-	11	21	18	19	26
同 居 ね ら い		5	-	-	-	-	4	1
さ い 銭 ね ら い		-	-	-	-	-	-	-
そ の 他		108	20	21	23	14	11	19

学 職 別 検 挙 人 員 (女 表)

学 職						年齢・学職 手 口
中学生	高校生	大学生	専修生等	有職少年	無職少年	
2,450	2,708	188	141	457	768	窃 盗 総 数
30	32	1	2	19	30	侵 入 盗
6	6	1	1	3	5	空 き 巢
-	1	-	-	1	2	忍 込 み
3	2	-	-	1	1	居 空 き
-	-	-	-	-	-	A T M 破 り
-	1	-	-	-	2	金 庫 破 り
-	-	-	-	-	-	旅 館 荒 し
-	1	-	-	-	-	官 公 署 荒 し
10	2	-	-	1	1	学 校 荒 し
-	-	-	-	-	1	病 院 荒 し
-	-	-	-	-	-	給 油 所 荒 し
-	1	-	-	1	7	事 務 所 荒 し
8	4	-	-	4	2	出 店 荒 し
-	-	-	-	-	-	工 場 荒 し
-	8	-	1	5	3	更 衣 室 荒 し
-	1	-	-	1	1	倉 庫 荒 し
3	5	-	-	2	5	そ の 他
504	404	25	16	50	129	乗 り 物 盗
2	5	-	-	2	2	自 動 車 盗
84	41	1	2	11	21	オ ー ト バ イ 盗
418	358	24	14	37	106	自 転 車 盗
1,916	2,272	162	123	388	609	非 侵 入 盗
-	-	-	-	-	-	職 権 盗
-	-	-	-	-	-	慶 弔 盗
-	2	-	-	-	1	追 出 し 盗
3	2	-	-	-	1	買 物 盗
6	3	1	-	3	5	訪 問 盗
-	3	1	-	1	1	払 出 盗
-	-	-	-	-	-	A T M ね ら い
-	-	-	-	-	1	窓 口 ね ら い
-	-	-	-	-	-	途 中 ね ら い
-	-	-	-	-	1	室 内 ね ら い
-	-	-	-	2	2	客 室 ね ら い
-	-	-	-	-	1	病 室 ね ら い
7	-	-	-	-	5	ひ っ た く り
7	4	-	-	3	1	す 引 り
21	31	2	1	8	8	置 引 き
1	2	1	-	-	2	仮 睡 者 ね ら い
7	5	2	-	-	2	車 上 ね ら い
2	2	-	-	1	-	部 品 ね ら い
1	-	-	-	-	-	脱 衣 場 ね ら い
17	10	-	-	1	1	自 動 販 売 機 ね ら い
-	-	-	-	-	-	色 情 ね ら い
-	-	-	-	-	-	工 事 場 ね ら い
1,815	2,171	152	114	268	547	万 引 き
-	-	-	-	95	-	職 場 ね ら い
-	-	-	-	1	4	同 居 ね ら い
-	-	-	-	-	-	さ い ね ら い
29	37	3	8	5	26	そ の 他

103 罪 種 別 年 齢 ・ 学 職 別

両親の状態 罪 種 年齢・学職			総 数									不明	
			総 数	両 親 あ り				父あり母なし		母あり父なし			両親なし
				両親がともに実又は養	両親がともに継	父が継父	母が継母	実・養父	継父	実・養母	継母		
刑法犯総数（交通業過を除く）			56,469	32,922	76	1,248	462	3,888	25	17,025	73	596	154
凶	悪	犯	786	415	1	21	8	68	-	250	2	14	7
殺	人		52	31	-	1	1	4	-	14	-	1	-
強	盗		547	277	-	16	6	57	-	174	2	9	6
放	火		63	37	-	1	1	3	-	21	-	-	-
強	姦		124	70	1	3	-	4	-	41	-	4	1
粗	暴	犯	7,210	3,852	10	197	59	489	5	2,473	10	96	19
凶	器 準 備 集 合		51	24	-	-	1	1	-	24	-	1	-
暴	行		1,477	832	-	37	12	95	-	470	2	24	5
傷	害		4,627	2,464	9	122	34	320	4	1,606	5	54	9
脅	迫		174	92	-	9	2	11	-	54	1	3	2
恐	喝		881	440	1	29	10	62	1	319	2	14	3
窃	盗	犯	33,134	19,498	46	737	295	2,332	16	9,725	40	357	88
侵	入	盗	1,501	775	4	46	22	138	1	484	6	19	6
乗	り 物	盗	10,579	5,905	18	250	91	796	5	3,350	16	126	22
非	侵 入	盗	21,054	12,818	24	441	182	1,398	10	5,891	18	212	60
知	能	犯	878	489	1	29	4	77	-	256	1	16	5
詐	欺		762	422	1	24	4	71	-	221	1	14	4
横	領		21	14	-	1	-	-	-	6	-	-	-
そ	の	他	95	53	-	4	-	6	-	29	-	2	1
風	俗	犯	523	353	1	14	2	24	-	124	2	2	1
賭	博		8	6	-	2	-	-	-	-	-	-	-
わ	い せ	つ	515	347	1	12	2	24	-	124	2	2	1
その他の刑法犯			13,938	8,315	17	250	94	898	4	4,197	18	111	34
うち) 占有離脱物横領			9,128	5,504	12	156	58	614	1	2,668	14	82	19
年 齢	14	歳	12,486	7,147	10	241	72	746	4	4,126	20	93	27
	15	歳	12,741	7,253	15	276	106	887	3	4,045	18	115	23
	16	歳	11,994	6,984	19	280	79	854	6	3,619	11	120	22
	17	歳	8,047	4,668	14	187	89	620	2	2,334	15	102	16
	18	歳	5,859	3,545	11	139	64	424	4	1,558	7	86	21
	19	歳	5,342	3,325	7	125	52	357	6	1,343	2	80	45
学 職	中 学 生		18,481	10,605	20	365	111	1,144	7	6,033	27	138	31
	高 校 生		21,015	13,290	30	395	145	1,268	2	5,665	22	165	33
	大 学 生		2,391	1,997	3	24	8	53	-	288	1	11	6
	専修学校生等		1,306	847	2	19	4	67	-	345	-	15	7
	有 職 少 年		6,959	3,341	11	245	96	652	6	2,446	12	116	34
	無 職 少 年		6,317	2,842	10	200	98	704	10	2,248	11	151	43

両親の状態別検挙人員

総数	うち) 女									両親の状態	
	両親あり				父あり母なし		母あり父なし		両親なし	不明	罪種 年齢・学職
	両親がともに実又は養	両親がともに継	父が継父	母が継母	実・養父	継父	実・養母	継母			
9,385	5,148	14	247	74	641	1	3,112	12	113	23	刑法犯総数(交通業過を除く)
60	25	-	-	1	8	-	24	1	1	-	凶悪犯
4	2	-	-	-	-	-	2	-	-	-	殺人
45	17	-	-	1	7	-	18	1	1	-	強盗
10	5	-	-	-	1	-	4	-	-	-	放火
1	1	-	-	-	-	-	-	-	-	-	強姦
820	357	3	34	9	70	-	330	1	16	-	粗暴犯
1	1	-	-	-	-	-	-	-	-	-	凶器準備集合
135	64	-	6	-	18	-	42	-	5	-	暴行
572	249	3	22	5	44	-	239	-	10	-	傷害
16	8	-	1	1	2	-	4	-	-	-	脅迫
96	35	-	5	3	6	-	45	1	1	-	恐喝
6,712	3,822	9	165	54	422	1	2,133	9	78	19	窃盗犯
114	52	1	4	3	11	-	37	2	4	-	侵入盗
1,128	596	3	29	9	62	-	398	4	22	5	乗り物盗
5,470	3,174	5	132	42	349	1	1,698	3	52	14	非侵入盗
176	118	-	7	-	10	-	37	-	3	1	知能犯
160	108	-	7	-	8	-	34	-	3	-	詐欺
1	1	-	-	-	-	-	-	-	-	-	横領
15	9	-	-	-	2	-	3	-	-	1	その他
27	17	-	2	-	1	-	6	-	1	-	風俗犯
-	-	-	-	-	-	-	-	-	-	-	賭博
27	17	-	2	-	1	-	6	-	1	-	わいせつ
1,590	809	2	39	10	130	-	582	1	14	3	その他の刑法犯
1,115	560	1	23	6	96	-	413	1	13	2	うち)占有離脱物横領
2,336	1,174	5	68	15	151	-	894	4	19	6	14歳
2,261	1,220	3	62	20	161	-	763	3	24	5	15歳
2,016	1,125	1	47	14	132	-	662	4	26	5	16歳
1,280	725	3	28	14	101	-	384	1	20	4	17歳
810	486	1	22	8	50	-	228	-	14	1	18歳
682	418	1	20	3	46	1	181	-	10	2	19歳
3,397	1,737	7	95	23	222	-	1,265	5	35	8	中学生
3,627	2,174	5	85	25	230	-	1,056	7	35	10	高校生
269	219	1	2	-	5	-	41	-	1	-	大学生
226	163	-	2	-	6	-	51	-	3	1	専修学校生等
680	333	-	24	8	71	-	236	-	7	1	有職少年
1,186	522	1	39	18	107	1	463	-	32	3	無職少年

104 罪種別 初犯・再犯別 再犯者の

罪種	前回処分	総数	初犯者	再犯者	再犯者の前回処分別内訳					
					未決		既決			
					保釈中 拘留 停止中	その他	執行終了			その他 仮出獄
							懲役・ 禁錮	保護 観察	その他	
刑法犯総数(交通業過を除く)		56,469	37,124	19,345	22	2,269	3	1,818	630	-
凶悪犯		786	286	500	1	78	-	74	43	-
殺人		52	32	20	-	8	-	1	1	-
殺嬰		49	31	18	-	8	-	1	1	-
殺児		1	1	-	-	-	-	-	-	-
殺予		2	-	2	-	-	-	-	-	-
殺自		-	-	-	-	-	-	-	-	-
強盗		547	164	383	1	52	-	55	35	-
強盗		9	-	9	-	6	-	-	1	-
強盗		353	103	250	1	28	-	41	20	-
強盗		2	1	1	-	1	-	-	-	-
強盗		183	60	123	-	17	-	14	14	-
放火		63	36	27	-	9	-	2	1	-
放火		124	54	70	-	9	-	16	6	-
粗犯		7,210	3,525	3,685	2	417	1	468	180	-
凶器		51	11	40	-	6	-	12	2	-
暴行		1,477	835	642	1	60	-	72	23	-
傷害		4,627	2,264	2,363	1	282	-	291	119	-
うち)傷害		8	3	5	-	-	-	-	-	-
脅迫		174	80	94	-	12	-	14	4	-
脅恐		881	335	546	-	57	1	79	32	-
窃盗		33,134	22,482	10,652	13	1,299	2	880	285	-
侵入		1,501	670	831	4	120	-	87	46	-
り物		10,579	6,845	3,734	6	481	-	295	100	-
非侵入		21,054	14,967	6,087	3	698	2	498	139	-
知能		878	421	457	-	45	-	49	27	-
詐欺		762	347	415	-	40	-	45	26	-
横領		21	15	6	-	-	-	-	-	-
横領		17	13	4	-	-	-	-	-	-
横領		4	2	2	-	-	-	-	-	-
偽造		95	59	36	-	5	-	4	1	-
偽造		6	4	2	-	1	-	-	-	-
偽造		72	46	26	-	4	-	1	1	-
偽造		-	-	-	-	-	-	-	-	-
偽造		14	9	5	-	-	-	2	-	-
偽造		3	-	3	-	-	-	1	-	-
汚職		-	-	-	-	-	-	-	-	-
うち)賄賂		-	-	-	-	-	-	-	-	-
あっせん		-	-	-	-	-	-	-	-	-
背任		-	-	-	-	-	-	-	-	-
風俗		523	393	130	1	20	-	19	8	-
賭博		8	6	2	-	1	-	1	-	-
普通		5	4	1	-	1	-	-	-	-
常習		3	2	1	-	-	-	1	-	-
賭博		-	-	-	-	-	-	-	-	-
わいせつ		515	387	128	1	19	-	18	8	-
うち)強制わいせつ		332	238	94	-	17	-	14	7	-
うち)公然わいせつ		116	90	26	1	2	-	2	1	-
その他の刑法犯		13,938	10,017	3,921	5	410	-	328	87	-
うち)占有離脱物横領		9,128	7,112	2,016	1	175	-	132	32	-
うち)公務執行妨害		261	97	164	-	16	-	26	11	-
うち)住居侵入		2,010	1,276	734	3	87	-	64	21	-
うち)逮捕監禁		51	23	28	-	1	-	6	5	-
うち)略取誘拐・人身売買		6	3	3	-	-	-	1	-	-
うち)盗品等		882	616	266	1	24	-	24	5	-
うち)器物損壊等		1,203	659	544	-	85	-	54	11	-

前 回 処 分 別 検 挙 人 員

再 犯 者 の 前 回 処 分 別 内 訳										前回処分
既 決				そ の 他						
そ の 他				審 判 不 開 始	不 処 分	児 童 相 談 所 送 致	児 童 相 談 所 等 通 告	警 察 限 り	そ の 他	
各 種 少 年 院 仮 退 院 中	保 護 観 察	児 童 施 設 養 護 施 設 収 容 中	そ の 他							
105	2,073	63	297	6,632	2,038	80	822	820	1,673	刑 法 犯 総 数 (交 通 業 過 を 除 く)
9	49	1	9	111	53	-	11	13	48	凶 悪 犯
1	-	-	-	5	2	-	-	-	2	殺 人
1	-	-	-	4	2	-	-	-	1	殺 嬰 殺 人
-	-	-	-	-	-	-	-	-	-	児 子 関 係
-	-	-	-	1	-	-	-	-	1	自 殺 未 遂
-	-	-	-	-	-	-	-	-	-	強 盗 強 姦
6	42	1	7	87	39	-	9	11	38	強 盗 強 姦
-	-	-	-	1	-	-	-	-	1	強 盗 強 姦
3	32	1	6	56	29	-	5	4	24	強 盗 強 姦
-	-	-	-	-	-	-	-	-	-	強 盗 強 姦
3	10	-	1	30	10	-	4	7	13	強 盗 強 姦
1	1	-	-	4	3	-	2	2	2	放 火
1	6	-	2	15	9	-	-	-	6	放 火
40	512	11	59	928	423	18	221	143	262	粗 暴 犯 合 行 害 死 迫 喝
-	4	-	6	6	2	-	1	-	1	粗 暴 犯 合 行 害 死 迫 喝
4	91	2	9	184	83	3	36	22	52	凶 器 暴 行 害 死 迫 喝
25	316	6	27	597	265	13	152	101	168	暴 行 害 死 迫 喝
-	1	-	-	1	1	-	2	-	-	うち) 傷 害 致 死 迫 喝
2	8	-	1	24	11	-	5	-	13	脅 恐
9	93	3	16	117	62	2	27	20	28	脅 恐
41	1,116	42	184	3,814	1,059	41	411	473	992	窃 盗 犯 盗 犯 盗 犯 盗 犯
4	100	4	18	206	95	5	38	31	73	窃 盗 犯 盗 犯 盗 犯
16	427	18	82	1,233	341	18	159	189	369	窃 盗 犯 盗 犯 盗 犯
21	589	20	84	2,375	623	18	214	253	550	窃 盗 犯 盗 犯 盗 犯
1	56	3	6	127	51	1	12	7	72	知 能 犯
1	52	2	5	111	44	1	12	7	69	詐 横
-	1	-	-	4	1	-	-	-	-	詐 横
-	1	-	-	3	-	-	-	-	-	横 業 務 上 横
-	-	-	-	1	1	-	-	-	-	偽 造 偽 造 偽 造
-	3	1	1	12	6	-	-	-	3	偽 造 偽 造 偽 造
-	-	-	-	1	-	-	-	-	-	通 文 貨 偽 偽 偽 偽
-	2	-	1	8	6	-	-	-	3	通 文 貨 偽 偽 偽 偽
-	-	-	-	-	-	-	-	-	-	支 払 用 カ ー ド 偽 偽 偽 偽
-	1	-	-	2	-	-	-	-	-	支 払 用 カ ー ド 偽 偽 偽 偽
-	-	1	-	1	-	-	-	-	-	有 価 証 券 偽 偽 偽 偽
-	-	-	-	-	-	-	-	-	-	印 章 偽 偽 偽 偽
-	-	-	-	-	-	-	-	-	-	汚 職
-	-	-	-	-	-	-	-	-	-	うち) 賄 賂 法 任 犯 博 博 博 博 等
-	-	-	-	-	-	-	-	-	-	あ っ せ ん 利 得 処 罰 法 任 犯 博 博 博 博 等
1	9	-	1	35	13	1	5	9	8	風 俗 犯 博 博 博 博 等
-	-	-	-	-	-	-	-	-	-	賭 博 開 張 等
-	-	-	-	-	-	-	-	-	-	普 通 賭 博 開 張 等
-	-	-	-	-	-	-	-	-	-	賭 博 開 張 等
1	9	-	1	35	13	1	5	9	8	わ い せ つ
1	6	-	1	26	9	1	2	6	4	うち) 強 制 わ い せ つ
-	3	-	-	4	4	-	3	3	3	うち) 公 然 わ い せ つ
13	331	6	38	1,617	439	19	162	175	291	そ の 他 の 刑 法 犯
3	125	2	12	1,024	195	6	69	82	158	うち) 占 有 離 脱 物 横 領
2	24	-	2	40	23	3	6	1	10	うち) 公 務 執 行 妨 害
3	74	1	10	245	96	3	41	41	45	うち) 住 居 侵 入
-	4	1	-	7	2	-	-	-	2	うち) 逮 捕 監 禁
-	-	-	-	1	1	-	-	-	-	うち) 略 取 誘 拐 ・ 人 身 売 買
-	21	-	4	101	39	2	10	12	23	うち) 盗 品 等
2	65	2	7	153	62	4	28	27	44	うち) 器 物 損 壊 等

105 罪 種 別 年 齢 ・ 学 職 別

罪 種 年齢・学職	非行場所		駐 車 (輪)場	学 校 幼稚園	デパート・ スーパー・ マーケット	道 路 上	風 俗 営業店	店 舗 型 性 風 俗 特 殊 営 業 店	鉄 道 施 設	
	総 数	住 宅								
刑法犯総数（交通業過を除く）	56,469	5,492	11,640	3,387	14,562	7,988	736	39	612	
凶 悪 犯	786	114	66	9	83	288	6	-	5	
殺 人	52	19	1	2	2	11	-	-	1	
強 盗	547	11	49	3	78	266	6	-	3	
放 火	63	38	8	1	3	-	-	-	1	
強 姦	124	46	8	3	-	11	-	-	-	
粗 暴 犯	7,210	783	827	1,287	304	1,403	87	10	160	
凶 器 準 備 集 合	51	-	11	-	-	23	-	-	17	
暴 行	1,477	179	113	343	85	303	27	1	51	
傷 害	4,627	437	538	899	139	786	34	4	69	
脅 迫	174	87	5	9	8	26	1	-	1	
恐 喝	881	80	160	36	72	265	25	5	22	
窃 盗 犯	33,134	2,817	6,884	421	13,608	2,114	502	16	81	
侵 入 盗	1,501	523	17	187	76	-	7	1	-	
乗 り 物 盗	10,579	1,828	6,066	96	194	1,485	40	2	55	
非 侵 入 盗	21,054	466	801	138	13,338	629	455	13	26	
知 能 犯	878	269	29	2	62	98	9	11	150	
詐 欺	762	237	23	2	45	85	7	11	149	
横 領	21	1	1	-	5	6	1	-	1	
そ の 他	95	31	5	-	12	7	1	-	-	
風 俗 犯	523	157	40	27	22	116	6	-	8	
賭 博	8	3	-	-	-	-	2	-	-	
わ い せ つ	515	154	40	27	22	116	4	-	8	
そ の 他 の 刑 法 犯	13,938	1,352	3,794	1,641	483	3,969	126	2	208	
うち) 占有離脱物横領	9,128	474	3,341	133	266	3,387	92	-	127	
年 齢	14 歳	12,486	1,255	2,256	1,369	3,475	1,370	114	-	25
	15 歳	12,741	1,207	2,659	925	3,645	1,493	114	1	90
	16 歳	11,994	1,003	2,648	451	3,478	1,566	121	12	155
	17 歳	8,047	779	1,791	291	1,929	1,245	113	8	146
	18 歳	5,859	623	1,228	178	1,118	1,129	124	10	114
	19 歳	5,342	625	1,058	173	917	1,185	150	8	82
学 職	中 学 生	18,481	1,825	3,384	1,995	5,180	2,061	171	1	41
	高 校 生	21,015	1,663	4,667	884	6,124	2,775	237	9	307
	大 学 生	2,391	224	726	164	296	556	56	1	41
	専修学校生等	1,306	145	268	31	292	268	21	-	33
	有 職 少 年	6,959	798	1,407	166	1,213	1,312	138	14	108
	無 職 少 年	6,317	837	1,188	147	1,457	1,016	113	14	82

非 行 場 所 別 検 挙 人 員

公営競技 場	スポーツ 施設	一般ホテル・ 旅館	飲食店	金融関係	会社 事務所	地下鉄・ 列車内	その他	非行場所		
								罪 年齢・学職	種	
14	213	67	474	70	462	65	10,648	刑法犯総数（交通業過を除く）		
-	2	2	17	-	8	-	186	凶	悪	犯
-	-	-	-	-	-	-	16	殺		人
-	2	1	13	-	7	-	108	強		盜
-	-	-	3	-	-	-	9	放		火
-	-	1	1	-	1	-	53	強		姦
-	41	14	69	3	25	18	2,179	粗	暴	犯
-	-	-	-	-	-	-	-	凶	器 準 備 集	合
-	8	3	19	-	6	8	331	暴		行
-	33	7	35	-	16	8	1,622	傷		害
-	-	1	1	1	1	1	32	脅		迫
-	-	3	14	2	2	1	194	恐		喝
8	96	24	241	38	304	13	5,967	窃	盜	犯
-	11	5	63	1	139	-	471	侵	入	盜
5	22	3	47	1	101	-	634	乗	り 物	盜
3	63	16	131	36	64	13	4,862	非	侵 入	盜
-	1	3	64	18	9	8	145	知	能	犯
-	-	3	56	16	2	8	118	詐		欺
-	1	-	-	-	-	-	5	横		領
-	-	-	8	2	7	-	22	そ	の	他
-	-	1	2	-	5	16	123	風	俗	犯
-	-	-	-	-	2	-	1	賭		博
-	-	1	2	-	3	16	122	わ	い せ	つ
6	73	23	81	11	111	10	2,048	その他の刑法犯		
4	12	1	41	6	17	10	1,217	うち) 占有離脱物横領		
5	38	3	63	2	70	3	2,438	14	歳	
5	54	14	61	5	83	10	2,375	15	歳	年
2	38	13	100	19	85	11	2,292	16	歳	
2	38	12	69	15	84	13	1,512	17	歳	齡
-	18	8	84	11	68	18	1,128	18	歳	
-	27	17	97	18	72	10	903	19	歳	
5	65	5	81	3	100	3	3,561	中	学 生	
9	79	22	110	23	136	39	3,931	高	校 生	学
-	13	2	22	9	4	4	273	大	学 生	
-	3	3	10	3	7	5	217	専	修 学 校 生	等
-	32	15	164	16	131	9	1,436	有	職 少 年	職
-	21	20	87	16	84	5	1,230	無	職 少 年	

106 罪 種 別 年 齢 ・ 学 職 別 非 行 の

罪 種 年齢・学職	動機・原因											
	総 数	生 活 困 窮	保 険 金 目 当 て	遊 興 費 充 当	債 務 返 済	職 業 的 犯 罪	一 時 的 盗 用	対 象 物 自 身 所 有 消 費 的	そ の 他 の 利 欲	介 護 ・ 病 疲 れ	子 育 て の 悩 み	
刑法犯総数（交通業過を除く）	56,469	335	-	3,176	58	4	1,545	37,028	1,940	1	7	
凶 悪 犯	786	13	-	261	2	-	-	138	34	-	1	
殺 人	52	-	-	-	-	-	-	-	2	-	1	
強 盗	547	13	-	261	2	-	-	137	30	-	-	
放 火	63	-	-	-	-	-	-	1	2	-	-	
強 姦	124	-	-	-	-	-	-	-	-	-	-	
粗 暴 犯	7,210	10	-	486	21	-	-	178	95	-	1	
凶 器 準 備 集 合 行	51	-	-	-	-	-	-	-	-	-	-	
暴 行 害 害	1,477	-	-	-	-	-	-	6	9	-	-	
傷 害 脅 迫	4,627	-	-	-	5	-	-	9	20	-	1	
脅 喝	174	-	-	-	-	-	-	1	4	-	-	
窃 盗 犯	881	10	-	486	16	-	-	162	62	-	-	
窃 盗 犯	33,134	252	-	1,956	27	3	814	27,769	1,092	-	3	
侵 入 盗 犯	1,501	68	-	548	7	1	7	641	62	-	-	
乗 り 物 盗 犯	10,579	7	-	15	2	1	726	9,047	333	-	2	
非 侵 入 盗 犯	21,054	177	-	1,393	18	1	81	18,081	697	-	1	
知 能 犯	878	43	-	335	5	1	-	163	243	-	-	
詐 欺	762	41	-	326	3	1	-	143	191	-	-	
横 領	21	-	-	4	-	-	-	15	-	-	-	
そ の 他	95	2	-	5	2	-	-	5	52	-	-	
風 俗 犯	523	-	-	2	-	-	-	-	14	-	-	
賭 博	8	-	-	-	-	-	-	-	5	-	-	
わ い せ つ	515	-	-	2	-	-	-	-	9	-	-	
そ の 他 の 刑 法 犯	13,938	17	-	136	3	-	731	8,780	462	1	2	
うち) 占有離脱物横領	9,128	5	-	79	2	-	729	7,998	265	1	-	
年 齢												
14 歳	12,486	10	-	459	1	-	226	8,449	337	1	1	
15 歳	12,741	23	-	409	2	-	314	8,788	379	-	-	
16 歳	11,994	35	-	579	18	-	320	8,386	421	-	1	
17 歳	8,047	49	-	580	14	1	223	5,107	302	-	2	
18 歳	5,859	88	-	587	13	1	212	3,390	251	-	1	
19 歳	5,342	130	-	562	10	2	250	2,908	250	-	2	
学 職												
中 学 生	18,481	20	-	662	2	-	349	12,462	509	1	1	
高 校 生	21,015	38	-	835	19	-	652	15,188	693	-	1	
大 学 生	2,391	7	-	94	1	-	189	1,790	94	-	1	
専 修 学 校 生 等	1,306	19	-	83	-	-	53	859	77	-	-	
有 職 少 年	6,959	109	-	751	23	2	158	3,221	292	-	2	
無 職 少 年	6,317	142	-	751	13	2	144	3,508	275	-	2	

注1 「薬物の作用」とは、麻薬、覚せい剤、有機溶剤等の薬物の使用により興奮、幻覚等があることをいう。
 2 「異常めいてい」とは、アルコールの影響により極度の興奮又は錯乱がみられる状態にあることをいう。

動 機 ・ 原 因 別 検 挙 人 員

痴情	怨恨	憤怒	性的欲求	服従迎合	遊び・好奇心・スリル	自己顕示	薬物の作用(注1)	異常めいてい・精神障害又はその疑い(注2・3)	その他	動機不明	動機・原因	
											罪種	年齢・学職
51	378	6,072	840	201	3,797	131	1	15	748	141	刑法犯総数(交通業過を除く)	
4	20	85	122	4	61	4	1	3	26	7	凶	悪
4	10	15	-	-	13	-	-	2	3	2	殺	人
-	2	58	1	3	20	3	1	-	13	3	強	盗
-	7	12	-	-	28	1	-	1	9	2	放	火
-	1	-	121	1	-	-	-	-	1	-	強	姦
32	239	5,379	56	74	362	73	-	8	143	53	粗	暴
-	1	20	-	22	5	-	-	-	3	-	凶	器
7	40	1,215	42	2	101	16	-	1	30	8	暴	行
17	172	3,972	5	47	189	53	-	7	97	33	傷	害
8	19	97	7	-	29	4	-	-	4	1	脅	迫
-	7	75	2	3	38	-	-	-	9	11	恐	喝
-	16	20	97	80	825	15	-	-	133	32	窃	盗
-	6	2	39	14	93	-	-	-	9	4	侵	入
-	4	7	-	10	381	2	-	-	35	7	乗	り
-	6	11	58	56	351	13	-	-	89	21	非	入
-	-	2	-	7	23	-	-	-	43	13	知	能
-	-	2	-	7	15	-	-	-	20	13	詐	欺
-	-	-	-	-	-	-	-	-	2	-	横	領
-	-	-	-	-	8	-	-	-	21	-	そ	の
8	-	1	427	-	56	4	-	1	7	3	風	俗
-	-	-	-	-	3	-	-	-	-	-	賭	博
8	-	1	427	-	53	4	-	1	7	3	わ	い
7	103	585	138	36	2,470	35	-	3	396	33	その他の刑法犯	
-	1	-	-	1	32	-	-	-	15	-	うち)占有離脱物横領	
3	99	1,470	161	38	1,073	40	-	1	107	10	14	歳
7	85	1,256	128	41	1,128	30	-	-	139	12	15	歳
7	59	995	130	50	789	27	-	1	163	13	16	歳
7	56	911	140	32	446	13	-	2	129	33	17	歳
10	37	735	139	20	217	13	-	3	103	39	18	歳
17	42	705	142	20	144	8	1	8	107	34	19	歳
6	146	2,185	226	56	1,625	52	-	1	166	12	中	学
15	111	1,476	326	52	1,276	37	-	1	272	23	高	校
2	5	67	68	-	38	2	-	1	27	5	大	学
3	6	93	34	2	53	1	-	2	19	2	専	修
14	55	1,474	121	45	434	21	-	4	179	54	有	職
11	55	777	65	46	371	18	1	6	85	45	無	職

3 「精神障害又はその疑い」とは、統合失調症、中毒性精神病、知的障害、精神病質及びその他の精神疾患(精神保健指定医の診断により医療又は保護の対象となる者に係るものに限る。)又はその疑い(精神保健及び精神障害福祉に関する法律第24条の規定による都道府県知事への通報の対象となる者のうち精神障害者を除いたものに限る。)をいう。

107 罪種別 年齢・学職別 非行時の

背景・保護者の態度 罪種 年齢・学職	総数	背景					父親の態度		
		学生・生徒		その他の少年			放任	拒否 (注1)	過干渉
		怠学中	該当なし	怠業中	就労 できず	該当なし			
刑法犯総数(交通業過を除く)	56,469	4,608	38,585	558	1,551	11,167	8,329	195	464
凶悪犯	786	95	252	18	51	370	237	7	9
殺人	52	8	16	-	3	25	13	1	2
強盗	547	67	149	16	42	273	178	6	3
放火	63	11	32	1	2	17	15	-	4
強姦	124	9	55	1	4	55	31	-	-
粗暴犯	7,210	840	3,731	99	223	2,317	1,635	38	58
凶器準備集	51	4	12	-	-	35	17	-	-
暴行	1,477	160	832	21	43	421	253	10	5
傷害	4,627	544	2,433	53	134	1,463	1,072	20	45
脅迫	174	6	92	5	4	67	40	3	2
恐喝	881	126	362	20	42	331	253	5	6
窃盗犯	33,134	2,654	23,579	340	914	5,647	4,633	121	279
侵入盗	1,501	195	682	45	85	494	422	11	4
乗り物盗	10,579	1,056	7,476	83	263	1,701	1,691	37	75
非侵入盗	21,054	1,403	15,421	212	566	3,452	2,520	73	200
知能犯	878	87	393	13	66	319	174	2	2
詐欺	762	78	329	9	62	284	156	2	1
横領	21	1	13	-	-	7	1	-	-
その他	95	8	51	4	4	28	17	-	1
風俗犯	523	22	396	4	9	92	94	-	16
賭博	8	-	2	-	-	6	2	-	1
わいせつ	515	22	394	4	9	86	92	-	15
その他の刑法犯	13,938	910	10,234	84	288	2,422	1,556	27	100
うち)占有離脱物横領	9,128	435	7,086	35	169	1,403	727	14	53
年齢									
14歳	12,486	1,812	10,674	-	-	-	1,646	33	109
15歳	12,741	1,439	9,966	61	222	1,053	1,808	32	112
16歳	11,994	749	7,884	192	484	2,685	1,733	49	108
17歳	8,047	340	4,864	103	292	2,448	1,309	41	71
18歳	5,859	171	2,886	98	280	2,424	989	18	42
19歳	5,342	97	2,311	104	273	2,557	844	22	22
学職									
中学生	18,481	2,738	15,743	-	-	-	2,568	43	163
高校生	21,015	1,721	19,294	-	-	-	2,233	53	192
大学生	2,391	65	2,326	-	-	-	153	2	14
専修学校生等	1,306	84	1,222	-	-	-	116	2	7
有職少年	6,959	-	-	218	58	6,683	1,631	36	52
無職少年	6,317	-	-	340	1,493	4,484	1,628	59	36

注1 「拒否」とは、少年に対し無関心で、自ら少年に働きかけようとしないうばかりではなく、精神的な交流を
求める少年からの働きかけがあってもこれを拒むような少年との心の触れ合いを拒絶する態度をいう。

背景・保護者の態度等別 検挙人員

父親の態度			母親の態度						背景・保護者の態度
気紛れ	溺愛	該当なし	放任	拒否 (注1)	過干渉	気紛れ	溺愛	該当なし	
442	386	46,653	12,058	259	887	609	1,151	41,505	刑法犯総数(交通業過を除く)
9	6	518	340	7	17	7	34	381	凶 悪 犯
-	-	36	17	2	4	-	3	26	殺 人
7	3	350	244	3	9	6	21	264	強 盗
1	2	41	20	1	3	1	6	32	放 火
1	1	91	59	1	1	-	4	59	強 姦
51	102	5,326	2,498	65	123	80	304	4,140	粗 暴 犯
-	1	33	39	-	1	1	1	9	凶 器 準 備 集 合
11	21	1,177	404	21	22	15	54	961	暴 行
33	65	3,392	1,630	30	79	50	208	2,630	傷 害
1	7	121	47	4	5	4	14	100	脅 迫
6	8	603	378	10	16	10	27	440	恐 喝
273	191	27,637	6,531	144	535	379	561	24,984	窃 盗 犯
17	16	1,031	614	14	25	19	43	786	侵 入 盗
85	49	8,642	2,360	40	150	122	197	7,710	乗 り 物 盗
171	126	17,964	3,557	90	360	238	321	16,488	非 侵 入 盗
10	2	688	259	3	14	10	12	580	知 能 犯
10	1	592	223	3	11	9	10	506	詐 欺
-	-	20	2	-	-	1	-	18	横 領
-	1	76	34	-	3	-	2	56	そ の 他
8	13	392	115	1	18	6	34	349	風 俗 犯
-	-	5	1	-	2	-	-	5	賭 博
8	13	387	114	1	16	6	34	344	わ い せ つ
91	72	12,092	2,315	39	180	127	206	11,071	そ の 他 の 刑 法 犯
52	36	8,246	1,015	19	97	71	78	7,848	うち) 占有離脱物横領
116	94	10,488	2,627	41	227	168	341	9,082	14 歳
88	88	10,613	2,701	43	191	121	289	9,396	15 歳
92	75	9,937	2,510	57	206	121	204	8,896	16 歳
67	51	6,508	1,833	52	115	83	127	5,837	17 歳
45	40	4,725	1,317	41	85	62	109	4,245	18 歳
34	38	4,382	1,070	25	63	54	81	4,049	19 歳
167	130	15,410	4,013	61	332	238	482	13,355	中 学 生
163	153	18,221	3,082	60	350	194	372	16,957	高 校 生
9	18	2,195	157	5	29	14	40	2,146	大 学 生
5	5	1,171	164	-	14	10	20	1,098	専修学校生等
54	54	5,132	2,392	48	98	88	150	4,183	有 職 少 年
44	26	4,524	2,250	85	64	65	87	3,766	無 職 少 年

107 罪種別 年齢・学職別 非行時の

精神障害等 罪種 年齢・学職	家出関係		精神障害等の有無			
	非行時	該当なし	精神障害者 注2)	精神障害の 疑いのある者 注3)	性格異常者 注4)	覚せい剤 常用者 注5)
刑法犯総数(交通業過を除く)	1,663	54,806	77	69	6	1
凶悪犯	65	721	6	8	-	-
殺人	-	52	4	3	-	-
強盗	59	488	-	4	-	-
放火	3	60	2	1	-	-
強姦	3	121	-	-	-	-
粗暴犯	178	7,032	23	24	2	-
凶器準備集	3	48	-	-	-	-
暴行	18	1,459	8	3	1	-
傷害	90	4,537	13	15	1	-
脅迫	5	169	1	2	-	-
恐喝	62	819	1	4	-	-
窃盗犯	1,106	32,028	22	20	1	1
侵入盗	128	1,373	4	2	-	-
乗り物盗	375	10,204	7	3	-	-
非侵入盗	603	20,451	11	15	1	1
知能犯	76	802	-	-	-	-
詐欺	70	692	-	-	-	-
横領	1	20	-	-	-	-
その他	5	90	-	-	-	-
風俗犯	7	516	11	3	-	-
賭博	-	8	-	-	-	-
わいせつ	7	508	11	3	-	-
その他の刑法犯	231	13,707	15	14	3	-
うち)占有離脱物横領	127	9,001	5	4	-	-
年齢						
14歳	301	12,185	10	14	2	-
15歳	313	12,428	7	10	1	-
16歳	395	11,599	8	14	-	1
17歳	266	7,781	16	9	1	-
18歳	208	5,651	16	11	2	-
19歳	180	5,162	20	11	-	-
学職						
中学生	430	18,051	12	17	3	-
高校生	326	20,689	25	21	1	1
大学生	11	2,380	-	1	-	-
専修学校生等	12	1,294	2	1	-	-
有職少年	215	6,744	17	9	-	-
無職少年	669	5,648	21	20	2	-

注2 「精神障害者」とは、統合失調症者、中毒性精神病者、知的障害者、精神病質者及びその他精神疾患を有する者をいい、精神保健指定医の診断により医療又は保護の対象となる者に限る。

3 「精神障害の疑いのある者」とは、精神保健及び精神障害福祉に関する法律第24条の規定による都道府県知事への通報の対象となる者のうち精神障害者を除いたものをいう。

4 「性格異常者」とは、精神障害者又は精神障害の疑いのある者には該当しないが、性格に異常性が顕著に認められる者をいう。

5 「覚せい剤常用者」とは、覚せい剤を常用している者をいい、中毒症状にあるか否かを問わない。

6 「麻薬常用者」とは、麻薬又はあへんを常用している者をいい、中毒症状にあるか否かを問わない。

背景・保護者の態度等別 検挙人員（つづき）

精神障害等の有無						精神障害等 罪種 年齢・学職
麻薬 常用者 注6)	大麻 常用者 注7)	その他の 薬物 常用者	有機溶剤等 乱用者 注8)	アルコール 中毒者 注9)	該当なし	
-	-	6	-	-	56,310	刑法犯総数（交通業過を除く）
-	-	-	-	-	772	凶 悪 犯
-	-	-	-	-	45	殺 人
-	-	-	-	-	543	強 盗
-	-	-	-	-	60	放 火
-	-	-	-	-	124	強 姦
-	-	1	-	-	7,160	粗 暴 犯
-	-	-	-	-	51	凶 器 準 備 集 合
-	-	-	-	-	1,465	暴 行
-	-	1	-	-	4,597	傷 害
-	-	-	-	-	171	脅 迫
-	-	-	-	-	876	恐 喝
-	-	5	-	-	33,085	窃 盗 犯
-	-	-	-	-	1,495	侵 入 盗
-	-	1	-	-	10,568	乗 り 物 盗
-	-	4	-	-	21,022	非 侵 入 盗
-	-	-	-	-	878	知 能 犯
-	-	-	-	-	762	詐 欺
-	-	-	-	-	21	横 領
-	-	-	-	-	95	そ の 他
-	-	-	-	-	509	風 俗 犯
-	-	-	-	-	8	賭 博
-	-	-	-	-	501	わ い せ つ
-	-	-	-	-	13,906	そ の 他 の 刑 法 犯
-	-	-	-	-	9,119	うち) 占有離脱物横領
-	-	-	-	-	12,460	14 歳
-	-	1	-	-	12,722	15 歳 年
-	-	1	-	-	11,970	16 歳 齢
-	-	1	-	-	8,020	17 歳
-	-	2	-	-	5,828	18 歳
-	-	1	-	-	5,310	19 歳
-	-	-	-	-	18,449	中 学 生
-	-	1	-	-	20,966	高 校 生 学
-	-	-	-	-	2,390	大 学 生
-	-	-	-	-	1,303	専修学校生 等 職
-	-	2	-	-	6,931	有 職 少 年
-	-	3	-	-	6,271	無 職 少 年

7 「大麻常用者」とは、大麻を常用している者をいい、中毒症状にあるか否かを問わない。

8 「有機溶剤等乱用者」とは、トルエン等の有機溶剤又はこれらを含むシンナー、接着剤等を常習的に乱用している者をいい、中毒症状にあるか否かを問わない。

9 「アルコール中毒者」とは、慢性アルコール中毒症状（アルコールの影響による手の震え、言語障害等の身体的症状及びアルコールの影響による抑制力、理解力、判断力が減退し、被害もう想的な幻聴が起こるなどの精神的症状）を有し、酒に依存しなければならない状態にある者をいう。

108 府 県 別 罪 種 別 検 挙 人 員

都道府県	罪種 (交通業過を除く)	総数	うち)	うち)	うち)	うち)	うち)	うち)	うち)	うち)	うち)	うち)
			殺人	強盗	放火	強姦	暴行	傷害	脅迫	恐喝	窃盗	わいせつ
全国	総数	56,469	52	547	63	124	1,477	4,627	174	881	33,134	515
北海道		1,447	1	19	1	4	30	108	4	14	747	21
札幌	幌	1,078	1	14	-	4	17	78	2	10	540	20
函館	館	86	-	3	1	-	3	8	-	1	33	-
旭川	川	111	-	-	-	-	4	8	2	2	68	-
釧路	路	152	-	2	-	-	6	10	-	1	92	1
北見	見	20	-	-	-	-	-	4	-	-	14	-
東北管区		2,294	3	11	4	3	94	201	13	44	1,367	25
青森	森	422	-	2	-	-	18	10	1	5	309	4
岩手	手	238	2	3	-	1	8	11	2	3	157	2
宮城	城	561	-	1	3	-	14	60	3	17	306	7
秋田	田	210	-	5	-	-	1	22	1	6	120	1
山形	形	294	-	-	-	1	34	33	4	4	163	4
福島	島	569	1	-	1	1	19	65	2	9	312	7
関東管区		5,248	2	59	4	6	139	321	16	66	2,926	51
茨城	城	1,215	1	21	-	1	54	120	2	21	719	6
栃木	木	712	-	2	1	-	38	56	1	14	390	9
群馬	馬	738	-	5	-	-	11	72	1	10	441	9
埼玉	玉	3,861	6	60	3	11	104	342	15	48	2,004	37
千葉	葉	2,627	1	26	7	2	48	242	14	35	1,509	15
神奈川	川	4,141	3	47	3	11	61	372	10	70	2,357	40
新潟	潟	709	-	6	1	-	30	68	5	21	430	7
山梨	梨	350	-	4	1	-	6	35	-	6	226	2
長野	野	921	2	1	-	-	21	64	3	8	549	2
静岡	岡	1,405	2	17	-	2	35	138	2	31	835	11
中部管区		5,772	5	72	6	14	127	551	16	118	3,349	52
富山	山	376	1	10	-	1	17	29	1	20	204	1
石川	川	332	1	-	1	2	7	19	1	1	197	6
福井	井	309	1	5	-	1	8	33	-	5	184	2
岐阜	阜	750	1	9	-	1	28	110	1	16	437	5
愛知	知	3,412	1	45	4	7	54	311	13	74	1,934	33
三重	重	593	-	3	1	2	13	49	-	2	393	5
近畿管区		11,340	10	122	15	32	303	929	33	185	6,685	113
滋賀	賀	587	-	5	1	1	18	51	2	17	374	4
京都	都	1,344	1	12	2	8	44	84	1	27	815	15
大阪	阪	4,824	9	64	11	7	101	414	10	83	2,733	49
兵庫	庫	3,287	-	33	1	8	103	269	13	43	1,906	32
奈良	良	713	-	6	-	3	19	63	5	7	473	8
和歌山	山	585	-	2	-	5	18	48	2	8	384	5
中国管区		4,144	6	28	6	15	161	346	17	64	2,482	35
鳥取	取	271	-	-	-	-	6	30	1	3	183	4
島根	根	263	-	-	-	-	4	23	-	3	189	2
岡山	山	1,412	-	5	1	1	60	111	6	33	841	8
広島	島	1,579	6	16	5	9	61	128	6	23	899	19
山口	口	619	-	7	-	5	30	54	4	2	370	2
四国管区		1,876	1	6	4	4	46	144	12	32	1,350	21
徳島	島	258	-	-	1	-	4	18	2	-	194	3
香川	川	503	-	-	-	1	20	43	5	17	329	3
愛媛	媛	711	-	4	1	3	14	38	3	12	548	11
高知	知	404	1	2	2	-	8	45	2	3	279	4
九州管区		7,669	9	41	7	19	169	518	10	94	4,768	59
福岡	岡	3,487	2	26	3	10	65	210	5	43	1,853	18
佐賀	賀	426	1	1	-	-	9	30	-	8	273	2
長崎	崎	579	-	1	1	2	20	28	-	8	414	3
熊本	本	821	-	3	-	-	20	39	1	9	617	15
大分	分	347	6	-	-	2	11	35	1	11	218	1
宮崎	崎	444	-	4	-	-	15	46	-	1	278	4
鹿児島	島	565	-	3	2	2	17	30	1	2	418	10
沖縄	縄	1,000	-	3	1	3	12	100	2	12	697	6

109 府 県 別 学 職 別 検 挙 人 員

都道府県	総数 (交通業過 を除く)	学 生					有職少年	無職少年
		計	中学生	高校生	大学生	専修 学校生等		
全国総数	56,469	43,193	18,481	21,015	2,391	1,306	6,959	6,317
北海道	1,447	1,109	351	621	77	60	201	137
札幌	1,078	828	278	435	69	46	149	101
函館	86	68	14	47	4	3	5	13
旭川	111	79	27	46	2	4	24	8
釧路	152	118	26	84	1	7	23	11
北見	20	16	6	9	1	-	-	4
東北管区	2,294	1,682	546	1,019	70	47	339	273
青森	422	315	136	170	6	3	54	53
岩手	238	164	33	114	8	9	46	28
宮城	561	417	136	248	22	11	88	56
秋田	210	155	46	95	8	6	30	25
山形	294	212	63	133	13	3	48	34
福島	569	419	132	259	13	15	73	77
関東管区	5,248	4,065	1,389	1,878	539	259	476	707
茨城	16,679	12,712	5,069	6,602	692	349	2,107	1,860
栃木	1,215	894	353	515	17	9	180	141
群馬	712	468	133	295	18	22	125	119
埼玉	738	507	195	289	12	11	135	96
埼玉	3,861	2,919	1,213	1,372	238	96	496	446
千葉	2,627	2,064	791	1,112	103	58	255	308
神奈川	4,141	3,346	1,464	1,561	248	73	415	380
新潟	709	550	179	333	9	29	86	73
山梨	350	248	111	123	10	4	55	47
長野	921	729	177	513	12	27	119	73
静岡	1,405	987	453	489	25	20	241	177
中部管区	5,772	4,157	1,826	2,003	215	113	900	715
富山	376	262	131	112	12	7	60	54
石川	332	231	92	116	17	6	69	32
福井	309	242	113	117	8	4	44	23
岐阜	750	551	241	289	13	8	112	87
愛知	3,412	2,409	1,065	1,110	153	81	538	465
三重	593	462	184	259	12	7	77	54
近畿管区	11,340	9,138	4,403	4,058	428	249	1,171	1,031
滋賀	587	478	215	224	34	5	62	47
京都	1,344	1,053	502	453	79	19	168	123
大阪	4,824	3,890	1,920	1,612	208	150	498	436
兵庫	3,287	2,678	1,273	1,275	74	56	315	294
奈良	713	577	290	247	27	13	48	88
和歌山	585	462	203	247	6	6	80	43
中国管区	4,144	3,163	1,536	1,424	138	65	581	400
鳥取	271	208	80	116	10	2	31	32
島根	263	196	84	102	5	5	41	26
岡山	1,412	1,077	569	445	47	16	189	146
広島	1,579	1,252	642	520	52	38	201	126
山口	619	430	161	241	24	4	119	70
四国管区	1,876	1,426	696	662	42	26	238	212
徳島	258	223	99	113	7	4	20	15
香川	503	380	204	164	10	2	66	57
愛媛	711	525	254	245	15	11	100	86
高知	404	298	139	140	10	9	52	54
九州管区	7,669	5,741	2,665	2,748	190	138	946	982
福岡	3,487	2,686	1,232	1,251	127	76	392	409
佐賀	426	303	153	128	13	9	63	60
長崎	579	427	136	275	6	10	89	63
熊本	821	621	254	333	18	16	90	110
大分	347	216	90	114	7	5	60	71
宮崎	444	338	146	178	9	5	49	57
鹿児島	565	383	135	232	6	10	95	87
沖縄	1,000	767	519	237	4	7	108	125

110 罪 種 別 年 齢 ・ 学 職 別

罪 種 年齢・学職	身柄措置	総 数	現行犯逮捕 注1)				緊急逮捕		
			計	身柄付 送 致	書 類 送 致	少年簡易 送 致	計	身柄付 送 致	書 類 送 致
刑法犯総数（交通業過を除く）		56,469	1,688	1,360	320	8	618	585	33
凶 悪 犯		786	53	50	3	-	66	65	1
殺 人		52	9	9	-	-	5	5	-
強 盗		547	40	37	3	-	53	53	-
放 火		63	4	4	-	-	5	4	1
強 姦		124	-	-	-	-	3	3	-
粗 暴 犯		7,210	389	318	71	-	87	81	6
凶 器 準 備 集 合		51	-	-	-	-	-	-	-
暴 行		1,477	155	113	42	-	6	6	-
傷 害		4,627	201	173	28	-	53	50	3
脅 迫		174	11	11	-	-	1	1	-
恐 喝		881	22	21	1	-	27	24	3
窃 盗 犯		33,134	571	451	116	4	389	365	24
侵 入 盗		1,501	77	63	14	-	52	51	1
乗 り 物 盗		10,579	29	20	9	-	147	139	8
非 侵 入 盗		21,054	465	368	93	4	190	175	15
知 能 犯		878	162	160	2	-	22	20	2
詐 欺		762	161	160	1	-	21	19	2
横 領		21	-	-	-	-	-	-	-
そ の 他		95	1	-	1	-	1	1	-
風 俗 犯		523	44	29	15	-	25	25	-
賭 博		8	2	-	2	-	-	-	-
わ い せ つ		515	42	29	13	-	25	25	-
そ の 他 の 刑 法 犯		13,938	469	352	113	4	29	29	-
うち) 占有離脱物横領		9,128	1	-	-	1	-	-	-
年 齢	14 歳	12,486	173	140	33	-	64	63	1
	15 歳	12,741	222	181	40	1	86	80	6
	16 歳	11,994	303	240	60	3	125	110	15
	17 歳	8,047	312	256	54	2	113	111	2
	18 歳	5,859	314	244	68	2	117	112	5
	19 歳	5,342	364	299	65	-	113	109	4
学 職	中 学 生	18,481	263	218	45	-	95	91	4
	高 校 生	21,015	451	326	119	6	153	140	13
	大 学 生	2,391	65	47	18	-	10	9	1
	専修学校生等	1,306	56	44	12	-	12	11	1
	有 職 少 年	6,959	429	352	76	1	172	163	9
	無 職 少 年	6,317	424	373	50	1	176	171	5

注1 「現行犯逮捕」には、特別司法警察職員及び常人による逮捕を含む。

身柄措置・送致別 検挙人員（総数表）

計	通常逮捕		身柄不拘束 注2)			身柄措置 罪種 年齢・学職
	身柄付送致	書送致	計	書送致	少年簡易送致	
6,715	6,519	196	47,448	27,477	19,971	刑法犯総数（交通業過を除く）
581	576	5	86	86	-	凶 悪 犯
37	37	-	1	1	-	殺 人
427	424	3	27	27	-	強 盗
31	30	1	23	23	-	放 火
86	85	1	35	35	-	強 姦
2,591	2,529	62	4,143	3,904	239	粗 暴 犯
31	31	-	20	20	-	凶 器 準 備 集 合
212	198	14	1,104	866	238	暴 行
1,799	1,759	40	2,574	2,574	-	傷 害
91	90	1	71	70	1	脅 迫
458	451	7	374	374	-	恐 喝
2,600	2,495	105	29,574	16,647	12,927	窃 盗 犯
572	549	23	800	795	5	侵 入 盗
813	779	34	9,590	5,992	3,598	乗 り 物 盗
1,215	1,167	48	19,184	9,860	9,324	非 侵 入 盗
246	246	-	448	288	160	知 能 犯
235	235	-	345	194	151	詐 欺
-	-	-	21	12	9	横 領
11	11	-	82	82	-	そ の 他
183	178	5	271	268	3	風 俗 犯
-	-	-	6	5	1	賭 博
183	178	5	265	263	2	わ い せ つ
514	495	19	12,926	6,284	6,642	そ の 他 の 刑 法 犯
24	24	-	9,103	3,135	5,968	うち) 占有離脱物横領
974	938	36	11,275	6,565	4,710	14 歳
1,146	1,107	39	11,287	7,018	4,269	15 歳
1,352	1,318	34	10,214	6,157	4,057	16 歳
1,180	1,144	36	6,442	3,743	2,699	17 歳
1,038	1,014	24	4,390	2,272	2,118	18 歳
1,025	998	27	3,840	1,722	2,118	19 歳
1,500	1,447	53	16,623	9,976	6,647	中 学 生
1,491	1,434	57	18,920	10,141	8,779	高 校 生
107	103	4	2,209	574	1,635	大 学 生
137	135	2	1,101	491	610	専修学校生 等
1,846	1,800	46	4,512	3,406	1,106	有 職 少 年
1,634	1,600	34	4,083	2,889	1,194	無 職 少 年

2 「身柄不拘束」とは、終始身柄を拘束しなかったものをいう。

110 罪 種 別 年 齢 ・ 学 職 別

罪 種 年齢・学職	身柄措置	総 数	現行犯逮捕 注1)				緊急逮捕		
			計	身柄付 送 致	書 類 送 致	少年簡易 送 致	計	身柄付 送 致	書 類 送 致
刑法犯総数（交通業過を除く）		9,385	149	105	43	1	42	34	8
凶 悪 犯		60	9	7	2	-	6	5	1
殺 人		4	2	2	-	-	-	-	-
強 盗		45	5	3	2	-	4	4	-
放 火		10	2	2	-	-	2	1	1
強 姦		1	-	-	-	-	-	-	-
粗 暴 犯		820	19	14	5	-	9	9	-
凶 器 準 備 集 合		1	-	-	-	-	-	-	-
暴 行		135	6	2	4	-	-	-	-
傷 害		572	8	7	1	-	7	7	-
脅 迫		16	2	2	-	-	-	-	-
恐 喝		96	3	3	-	-	2	2	-
窃 盗 犯		6,712	69	48	20	1	26	19	7
侵 入 盗		114	-	-	-	-	3	3	-
乗 り 物 盗		1,128	1	1	-	-	6	3	3
非 侵 入 盗		5,470	68	47	20	1	17	13	4
知 能 犯		176	11	10	1	-	-	-	-
詐 欺		160	11	10	1	-	-	-	-
横 領		1	-	-	-	-	-	-	-
そ の 他		15	-	-	-	-	-	-	-
風 俗 犯		27	1	1	-	-	-	-	-
賭 博		-	-	-	-	-	-	-	-
わ い せ つ		27	1	1	-	-	-	-	-
そ の 他 の 刑 法 犯		1,590	40	25	15	-	1	1	-
うち) 占有離脱物横領		1,115	-	-	-	-	-	-	-
年 齢	14 歳	2,336	20	18	2	-	9	8	1
	15 歳	2,261	26	20	6	-	6	4	2
	16 歳	2,016	32	25	7	-	10	6	4
	17 歳	1,280	22	13	9	-	7	7	-
	18 歳	810	30	19	10	1	6	6	-
	19 歳	682	19	10	9	-	4	3	1
学 職	中 学 生	3,397	32	29	3	-	12	9	3
	高 校 生	3,627	43	24	19	-	7	4	3
	大 学 生	269	7	5	2	-	-	-	-
	専修学校生等	226	3	2	1	-	1	1	-
	有 職 少 年	680	19	9	9	1	5	4	1
	無 職 少 年	1,186	45	36	9	-	17	16	1

注1 「現行犯逮捕」には、特別司法警察職員及び常人による逮捕を含む。

身柄措置・送致別 検挙人員（女表）

通常逮捕			身柄不拘束 注2)			身柄措置 罪種 年齢・学職
計	身柄付送致	書送類致	計	書送類致	少年簡易送致	
516	501	15	8,678	4,211	4,467	刑法犯総数（交通業過を除く）
36	36	-	9	9	-	凶 悪 犯
2	2	-	-	-	-	殺 人
29	29	-	7	7	-	強 盗
4	4	-	2	2	-	放 火
1	1	-	-	-	-	強 姦
262	258	4	530	500	30	粗 暴 犯
-	-	-	1	1	-	凶 器 準 備 集 合
6	6	-	123	93	30	暴 行
204	202	2	353	353	-	傷 害
4	4	-	10	10	-	脅 迫
48	46	2	43	43	-	恐 喝
159	149	10	6,458	2,885	3,573	窃 盗 犯
29	27	2	82	81	1	侵 入 盗
29	27	2	1,092	561	531	乗 り 物 盗
101	95	6	5,284	2,243	3,041	非 侵 入 盗
25	25	-	140	61	79	知 能 犯
24	24	-	125	46	79	詐 欺
-	-	-	1	1	-	横 領
1	1	-	14	14	-	そ の 他
4	3	1	22	22	-	風 俗 犯
-	-	-	-	-	-	賭 博
4	3	1	22	22	-	わ い せ つ
30	30	-	1,519	734	785	そ の 他 の 刑 法 犯
1	1	-	1,114	418	696	うち) 占有離脱物横領
92	89	3	2,215	1,096	1,119	14 歳
105	102	3	2,124	1,116	1,008	15 歳
101	98	3	1,873	916	957	16 歳
75	73	2	1,176	501	675	17 歳
70	68	2	704	315	389	18 歳
73	71	2	586	267	319	19 歳
139	135	4	3,214	1,637	1,577	中 学 生
119	115	4	3,458	1,462	1,996	高 校 生
5	5	-	257	70	187	大 学 生
16	16	-	206	79	127	専修学校生等
65	63	2	591	398	193	有 職 少 年
172	167	5	952	565	387	無 職 少 年

2 「身柄不拘束」とは、終身身柄を拘束しなかったものをいう。

111 年 次 別 包 括 罪 種 別

区 分	平 1 6		平 1 7		平 1 8		平 1 9		平 2 0	
	人 員	人 口 比	人 員	人 口 比	人 員	人 口 比	人 員	人 口 比	人 員	人 口 比
刑 法 犯 総 数 (交通業過を除く)										
触 法 少 年	20,191	4.2	20,519	4.2	18,787	3.9	17,904	3.7	17,568	3.7
犯 罪 少 年	134,847	16.9	123,715	15.9	112,817	14.8	103,224	13.8	90,966	12.4
14 ・ 15 歳	52,357	20.9	49,595	19.9	45,559	18.8	43,918	18.3	39,804	16.6
16 ・ 17 歳	53,841	20.2	48,368	18.6	43,802	17.4	38,690	15.8	33,598	13.9
18 ・ 19 歳	28,649	10.1	25,752	9.6	23,456	8.7	20,616	7.9	17,564	6.9
成 人	254,180	2.5	263,240	5.2	271,433	2.6	262,353	2.5	248,786	2.4
う ち) 20 ~ 24 歳	41,634	5.4	40,491	5.8	39,708	5.4	36,335	5.0	31,859	4.5
う ち) 20 ~ 29 歳	68,592	4.2	66,932	4.5	66,599	4.3	61,497	4.1	55,355	3.8
凶 悪 犯 総 数										
触 法 少 年	219	0.05	202	0.04	225	0.05	171	0.04	110	0.02
犯 罪 少 年	1,584	0.20	1,441	0.17	1,170	0.15	1,042	0.14	956	0.13
14 ・ 15 歳	342	0.14	312	0.12	237	0.10	256	0.11	206	0.09
16 ・ 17 歳	639	0.24	575	0.21	510	0.20	421	0.17	363	0.15
18 ・ 19 歳	603	0.21	554	0.19	423	0.16	365	0.14	387	0.15
成 人	5,935	0.06	5,606	0.05	5,289	0.05	4,881	0.05	4,678	0.04
う ち) 20 ~ 24 歳	1,170	0.15	1,102	0.14	993	0.14	857	0.12	788	0.11
う ち) 20 ~ 29 歳	2,089	0.13	1,932	0.11	1,745	0.11	1,529	0.10	1,407	0.10
粗 暴 犯 総 数										
触 法 少 年	1,301	0.27	1,624	0.33	1,467	0.31	1,425	0.30	1,347	0.28
犯 罪 少 年	11,439	1.43	10,458	1.27	9,817	1.29	9,248	1.24	8,645	1.17
14 ・ 15 歳	4,770	1.90	4,660	1.81	4,381	1.81	4,082	1.70	3,854	1.61
16 ・ 17 歳	4,049	1.52	3,599	1.32	3,410	1.35	3,213	1.31	2,979	1.23
18 ・ 19 歳	2,620	0.93	2,199	0.75	2,026	0.75	1,953	0.75	1,812	0.71
成 人	35,362	0.34	38,698	0.38	44,688	0.43	44,915	0.43	43,279	0.41
う ち) 20 ~ 24 歳	5,248	0.68	5,259	0.67	5,500	0.75	5,176	0.72	4,590	0.65
う ち) 20 ~ 29 歳	10,134	0.61	10,334	0.61	11,171	0.73	10,591	0.70	9,593	0.65
窃 盗 犯 総 数										
触 法 少 年	13,710	2.84	13,336	2.75	11,945	2.49	11,193	2.34	11,356	2.38
犯 罪 少 年	76,637	9.58	71,147	8.61	62,637	8.20	58,150	7.78	52,557	7.14
14 ・ 15 歳	32,160	12.84	30,418	11.79	27,095	11.17	26,727	11.12	24,709	10.30
16 ・ 17 歳	31,754	11.90	28,904	10.59	25,071	9.96	22,299	9.10	19,819	8.18
18 ・ 19 歳	12,723	4.50	11,825	4.01	10,471	3.89	9,124	3.49	8,029	3.16
成 人	118,514	1.15	122,972	1.20	125,017	1.20	122,296	1.17	122,181	1.17
う ち) 20 ~ 24 歳	16,733	2.17	16,485	2.10	15,839	2.17	14,680	2.03	13,227	1.86
う ち) 20 ~ 29 歳	27,874	1.69	27,346	1.61	26,516	1.73	24,589	1.64	22,755	1.54

注 1 触法少年の人口比算出に用いた人口は10~13歳の人口である。

2 人口比算出に用いた人口は、総務省統計局の推計人口及び国勢調査人口（各年10月1日現在）である。

検 挙 人 員 及 び 人 口 比

(人口比：人口1,000人当たり)

平 2 1		平 2 2		平 2 3		平 2 4		平 2 5		区 分
人 員	人 口 比	人 員	人 口 比	人 員	人 口 比	人 員	人 口 比	人 員	人 口 比	
刑 法 犯 総 数 (交通業過を除く)										
18,029	3.8	17,727	3.8	16,616	3.5	13,945	3.0	12,592	2.7	触 法 少 年
90,282	12.4	85,846	11.9	77,696	10.7	65,448	9.0	56,469	7.8	犯 罪 少 年
41,486	17.2	39,004	16.4	35,549	14.9	28,715	12.0	25,227	10.6	14 ・ 15 歳
32,212	13.4	30,277	12.7	27,569	11.3	23,636	9.8	20,041	8.4	16 ・ 17 歳
16,584	6.7	16,565	6.8	14,578	6.0	13,097	5.3	11,201	4.5	18 ・ 19 歳
242,044	2.3	236,226	2.3	227,445	2.2	221,038	2.1	205,585	2.0	成 人
31,112	4.5	29,607	4.4	27,182	4.3	25,758	4.1	23,787	3.8	う ち) 20 ~ 24 歳
54,351	3.8	52,022	3.7	47,916	3.5	45,765	3.4	42,140	3.2	う ち) 20 ~ 29 歳
凶 悪 犯 総 数										
143	0.03	103	0.02	104	0.02	130	0.03	106	0.02	触 法 少 年
949	0.13	783	0.11	785	0.11	836	0.12	786	0.11	犯 罪 少 年
216	0.09	160	0.07	194	0.08	190	0.08	181	0.08	14 ・ 15 歳
361	0.15	279	0.12	293	0.12	345	0.14	319	0.13	16 ・ 17 歳
372	0.15	344	0.14	298	0.12	301	0.12	286	0.12	18 ・ 19 歳
4,668	0.04	4,209	0.04	3,982	0.04	3,897	0.04	3,840	0.04	成 人
807	0.07	717	0.11	662	0.10	667	0.11	660	0.11	う ち) 20 ~ 24 歳
1,481	0.10	1,308	0.09	1,199	0.09	1,184	0.09	1,146	0.09	う ち) 20 ~ 29 歳
粗 暴 犯 総 数										
1,336	0.28	1,497	0.32	1,438	0.30	1,469	0.31	1,494	0.32	触 法 少 年
7,653	1.04	7,729	1.07	7,276	1.00	7,695	1.06	7,210	1.00	犯 罪 少 年
3,604	1.50	3,766	1.58	3,501	1.47	3,576	1.50	3,258	1.37	14 ・ 15 歳
2,511	1.04	2,431	1.02	2,306	0.94	2,440	1.01	2,325	0.98	16 ・ 17 歳
1,538	0.61	1,532	0.63	1,469	0.60	1,679	0.69	1,627	0.66	18 ・ 19 歳
41,499	0.40	41,721	0.40	41,247	0.39	44,806	0.43	43,987	0.42	成 人
4,443	0.63	4,070	0.61	3,964	0.62	4,218	0.67	4,351	0.70	う ち) 20 ~ 24 歳
9,272	0.64	8,696	0.61	8,333	0.61	8,828	0.66	8,759	0.67	う ち) 20 ~ 29 歳
窃 盗 犯 総 数										
12,026	2.52	12,077	2.56	11,383	2.41	9,138	1.96	8,069	1.75	触 法 少 年
54,784	7.44	52,435	7.29	47,776	6.57	38,370	5.29	33,134	4.59	犯 罪 少 年
27,003	11.26	25,154	10.58	23,223	9.76	18,014	7.53	15,741	6.62	14 ・ 15 歳
19,768	8.16	19,048	8.00	17,358	7.09	14,225	5.91	12,073	5.07	16 ・ 17 歳
8,013	3.15	8,233	3.39	7,195	2.95	6,131	2.50	5,320	2.15	18 ・ 19 歳
120,776	1.16	122,540	1.18	120,515	1.15	115,262	1.10	105,626	1.01	成 人
13,274	1.87	13,251	1.98	12,202	1.92	11,326	1.81	10,300	1.66	う ち) 20 ~ 24 歳
22,847	1.58	22,763	1.60	21,300	1.57	19,712	1.48	17,803	1.36	う ち) 20 ~ 29 歳

112 罪 種 別 年 齢 ・ 児 童

年 齢 ・ 児 童 ・ 生 徒 罪 種	総 数	総 数								
		年 齢						児 童 ・ 生 徒		
		8歳以下	9歳	10歳	11歳	12歳	13歳	未就学	小学生	中学生
刑法犯総数(交通業過を除く)	12,592	825	523	730	1,052	2,328	7,134	10	3,772	8,810
凶 悪 犯	106	9	7	6	11	24	49	1	45	60
殺 人	3	-	-	1	-	1	1	-	2	1
殺 嬰 児	3	-	-	1	-	1	1	-	2	1
殺 人 予 備 罪	-	-	-	-	-	-	-	-	-	-
強 盗 人 殺 予 関 与	-	-	-	-	-	-	-	-	-	-
強 盗 殺 人	17	-	-	-	-	2	15	-	-	17
強 盗 傷 人	-	-	-	-	-	-	-	-	-	-
強 盗 傷 人 人 人	10	-	-	-	-	-	10	-	-	10
強 盗 強 姦	-	-	-	-	-	-	-	-	-	-
強 盗 強 姦 強 姦	7	-	-	-	-	2	5	-	-	7
放 火	74	9	7	5	10	19	24	1	42	31
放 火 強 姦	12	-	-	-	1	2	9	-	1	11
粗 暴 犯	1,494	30	23	60	108	291	982	1	299	1,194
凶 器 準 備 集 行	1	-	-	-	-	-	1	-	-	1
暴 行 害 害	636	10	15	33	65	148	365	-	170	466
暴 行 害 害 致 死	671	17	6	22	34	115	477	1	109	561
脅 迫	-	-	-	-	-	-	-	-	-	-
脅 迫 喝 喝	62	1	2	-	5	11	43	-	8	54
脅 迫 喝 喝	124	2	-	5	4	17	96	-	12	112
窃 盗 犯	8,069	644	384	539	676	1,439	4,387	4	2,649	5,416
侵 入 盗 竊	284	8	13	22	39	51	151	-	99	185
侵 入 物 盗 竊	1,753	32	32	36	67	308	1,278	-	218	1,535
非 法 侵 入 盗 竊	6,032	604	339	481	570	1,080	2,958	4	2,332	3,696
知 能 犯	64	2	2	4	6	11	39	-	19	45
詐 欺	49	1	1	4	4	6	33	-	11	38
横 領	11	1	1	-	1	3	5	-	6	5
横 領 上 横 領	11	1	1	-	1	3	5	-	6	5
偽 造	4	-	-	-	-	-	-	-	-	-
偽 造 偽 造	4	-	-	-	1	2	1	-	2	2
通 貨 偽 造	2	-	-	-	1	-	1	-	1	1
文 書 偽 造	2	-	-	-	-	2	-	-	1	1
支 払 用 カ ー ド 偽 造	-	-	-	-	-	-	-	-	-	-
有 価 証 券 偽 造	-	-	-	-	-	-	-	-	-	-
印 章 偽 造	-	-	-	-	-	-	-	-	-	-
汚 職	-	-	-	-	-	-	-	-	-	-
汚 職 賭 博	-	-	-	-	-	-	-	-	-	-
あ っ せ ん 利 得 処 罰 法 任	-	-	-	-	-	-	-	-	-	-
風 俗 犯	253	3	5	9	27	69	140	-	71	182
賭 博	-	-	-	-	-	-	-	-	-	-
普 通 賭 博	-	-	-	-	-	-	-	-	-	-
普 常 習 賭 博	-	-	-	-	-	-	-	-	-	-
賭 博 開 張 等	-	-	-	-	-	-	-	-	-	-
わ い せ つ	253	3	5	9	27	69	140	-	71	182
うち) 強 制 わ い せ つ	218	3	5	9	24	61	116	-	66	152
うち) 公 然 わ い せ つ	28	-	-	-	3	7	18	-	5	23
そ の 他 の 刑 法 犯	2,606	137	102	112	224	494	1,537	4	689	1,913
うち) 占 有 離 脱 物 横 領	1,083	10	24	38	79	190	742	-	192	891
うち) 公 務 執 行 妨 害	-	-	-	-	-	-	-	-	-	-
うち) 住 居 侵 入	401	4	9	16	33	86	253	-	83	318
うち) 逮 捕 監 禁	2	-	-	2	-	-	-	-	2	-
うち) 略 取 誘 拐 ・ 人 身 売 買	-	-	-	-	-	-	-	-	-	-
うち) 盗 品 等	160	2	3	6	6	25	118	-	18	142
うち) 器 物 損 壊 等	700	78	47	29	68	137	341	2	258	440

生 徒 別 補 導 人 員

総数	うち) 女						児童・生徒			年 齢 ・ 児 童 ・ 生 徒	罪 種
	年 齢						児 童 ・ 生 徒				
	8歳以下	9歳	10歳	11歳	12歳	13歳	未就学	小学生	中学生		
2,055	186	108	153	180	350	1,078	3	716	1,336	刑法犯総数(交通業過を除く)	
13	3	-	3	-	4	3	-	8	5	凶 悪 犯	
2	-	-	1	-	-	1	-	1	1	殺 人	
2	-	-	1	-	-	1	-	1	1	殺 嬰 児	
-	-	-	-	-	-	-	-	-	-	殺 嬰 児	
-	-	-	-	-	-	-	-	-	-	殺 嬰 児	
2	-	-	-	-	2	-	-	-	2	強 盗	
-	-	-	-	-	-	-	-	-	-	強 盗	
-	-	-	-	-	-	-	-	-	-	強 盗	
2	-	-	-	-	2	-	-	-	2	強 盗	
9	3	-	2	-	2	2	-	7	2	放 火	
-	-	-	-	-	-	-	-	-	-	放 火	
161	1	3	8	13	27	109	-	32	129	粗 暴	
-	-	-	-	-	-	-	-	-	-	粗 暴	
74	-	2	7	9	14	42	-	25	49	凶 器 準 備 集	
63	1	-	1	2	9	50	-	4	59	暴 行 害 致	
-	-	-	-	-	-	-	-	-	-	うち) 傷 害 致	
16	-	1	-	1	3	11	-	2	14	脅 恐	
8	-	-	-	1	1	6	-	1	7	脅 恐	
1,570	161	92	124	148	264	781	2	597	971	窃 盗	
24	3	2	4	7	2	6	-	16	8	侵 入	
232	7	8	7	13	48	149	-	40	192	乗 り 物 入	
1,314	151	82	113	128	214	626	2	541	771	非 侵 入	
14	-	-	-	1	3	10	-	3	11	知 能	
11	-	-	-	1	2	8	-	2	9	詐 欺	
2	-	-	-	-	-	2	-	-	2	横 領	
2	-	-	-	-	-	2	-	-	2	横 領	
-	-	-	-	-	-	-	-	-	-	横 領	
1	-	-	-	-	1	-	-	1	-	偽 造	
-	-	-	-	-	-	-	-	-	-	偽 造	
1	-	-	-	-	1	-	-	1	-	通 文 書 偽	
-	-	-	-	-	-	-	-	-	-	支 払 用 力 一 下 偽	
-	-	-	-	-	-	-	-	-	-	有 価 証 券 偽	
-	-	-	-	-	-	-	-	-	-	印 章 偽	
-	-	-	-	-	-	-	-	-	-	汚 職	
-	-	-	-	-	-	-	-	-	-	うち) 賄 賂	
-	-	-	-	-	-	-	-	-	-	あ っ せ ん 利 得 処 罰 法	
-	-	-	-	-	-	-	-	-	-	任	
15	-	-	-	-	5	10	-	-	15	風 俗	
-	-	-	-	-	-	-	-	-	-	賭 博	
-	-	-	-	-	-	-	-	-	-	普 通 賭 博	
-	-	-	-	-	-	-	-	-	-	普 常 賭 博	
15	-	-	-	-	5	10	-	-	15	賭 博 開 張 等	
13	-	-	-	-	5	8	-	-	13	わ い せ	
-	-	-	-	-	-	-	-	-	-	うち) 強 制 わ い せ	
-	-	-	-	-	-	-	-	-	-	うち) 公 然 わ い せ	
282	21	13	18	18	47	165	1	76	205	そ の 他 の 刑 法 犯	
147	2	3	4	7	25	106	-	19	128	うち) 占 有 離 脱 物 横 領	
-	-	-	-	-	-	-	-	-	-	うち) 公 務 執 行 妨 害	
25	1	-	1	-	3	20	-	2	23	うち) 住 居 侵 入 禁	
-	-	-	-	-	-	-	-	-	-	うち) 逮 捕 監 禁	
-	-	-	-	-	-	-	-	-	-	うち) 略 取 誘 拐 ・ 人 身 売 買	
10	-	-	-	1	-	9	-	1	9	うち) 盗 品 等	
75	14	10	8	8	14	21	1	42	32	うち) 盗 器 物 損 壊 等	

113 窃 盗 手 口 別 年 齢

手口	年 齢 ・ 児 童 ・ 生 徒	総 数										
		総 数	年 齢						児 童 ・ 生 徒			
			8歳以下	9歳	10歳	11歳	12歳	13歳	未就学	小学生	中学生	
窃 盗 総 数		8,069	644	384	539	676	1,439	4,387	4	2,649	5,416	
侵 入 盗 犯		284	8	13	22	39	51	151	-	99	185	
空 巣 盗 犯		120	5	8	10	21	26	50	-	51	69	
忍 込 空 巣 盗 犯		6	-	-	1	4	-	1	-	5	1	
居 空 巣 盗 犯		10	1	-	-	3	-	6	-	4	6	
A T M 破 り		-	-	-	-	-	-	-	-	-	-	
金 庫 破 り		-	-	-	-	-	-	-	-	-	-	
旅 館 荒 し		-	-	-	-	-	-	-	-	-	-	
官 公 署 荒 し		5	-	-	-	-	1	4	-	-	5	
学 校 荒 し		26	-	-	1	1	5	19	-	5	21	
病 院 荒 し		-	-	-	-	-	-	-	-	-	-	
給 油 所 荒 し		-	-	-	-	-	-	-	-	-	-	
事 務 所 荒 し		17	-	2	6	2	3	4	-	12	5	
出 店 荒 し		58	2	1	-	3	6	46	-	8	50	
工 場 荒 し		1	-	-	-	-	1	-	-	1	-	
更 衣 室 荒 し		7	-	1	1	1	4	-	-	5	2	
倉 庫 荒 し		12	-	-	1	1	2	8	-	2	10	
そ の 他		22	-	1	2	3	3	13	-	6	16	
乗 り 物 盗 犯		1,753	32	32	36	67	308	1,278	-	218	1,535	
自 動 車 盗 犯		17	-	-	-	-	1	16	-	-	17	
オ ー ト バ イ 盗 犯		491	-	1	-	6	58	426	-	16	475	
自 転 車 盗 犯		1,245	32	31	36	61	249	836	-	202	1,043	
非 侵 入 盗 犯		6,032	604	339	481	570	1,080	2,958	4	2,332	3,696	
職 権 盗 犯		-	-	-	-	-	-	-	-	-	-	
慶 弔 盗 犯		-	-	-	-	-	-	-	-	-	-	
追 出 し 盗 犯		7	-	-	1	1	2	3	-	4	3	
買 物 盗 犯		12	-	1	-	-	1	10	-	1	11	
訪 問 盗 犯		28	1	1	5	7	4	10	-	17	11	
払 出 盗 犯		1	-	-	-	-	1	-	-	-	1	
A T M ね ら い		-	-	-	-	-	-	-	-	-	-	
窓 口 ね ら い		1	-	-	-	-	1	-	-	1	-	
途 中 ね ら い		-	-	-	-	-	-	-	-	-	-	
室 内 ね ら い		9	3	1	-	-	-	5	-	4	5	
客 室 ね ら い		-	-	-	-	-	-	-	-	-	-	
病 室 ね ら い		-	-	-	-	-	-	-	-	-	-	
ひ っ た く り		14	-	-	-	-	1	13	-	-	14	
す り		13	-	-	1	-	4	8	-	1	12	
置 引 き		237	6	10	21	29	55	116	-	89	148	
仮 睡 者 ね ら い		4	-	-	-	-	-	4	-	-	4	
車 上 ね ら い		82	5	6	8	6	14	43	-	30	52	
部 品 ね ら い		46	-	1	1	1	13	30	-	8	38	
脱 衣 場 ね ら い		11	-	-	3	2	4	2	-	8	3	
自 動 販 売 機 ね ら い		110	2	-	2	-	14	92	-	5	105	
色 情 ね ら い		47	-	1	-	10	15	21	-	16	31	
工 事 場 ね ら い		2	-	-	-	-	1	1	-	1	1	
万 引 き		5,058	573	304	416	472	870	2,423	4	2,023	3,031	
職 場 ね ら い		-	-	-	-	-	-	-	-	-	-	
同 居 ね ら い		-	-	-	-	-	-	-	-	-	-	
さ い 銭 ね ら い		23	-	2	1	2	7	11	-	5	18	
そ の 他		327	14	12	22	40	73	166	-	119	208	

児 童 ・ 生 徒 別 補 導 人 員

総 数	うち) 女						年 齢 ・ 児 童 ・ 生 徒			手 口
	年 齢						児 童 ・ 生 徒			
	8歳以下	9歳	10歳	11歳	12歳	13歳	未就学	小学生	中学生	
1,570	161	92	124	148	264	781	2	597	971	窃 盗 総 数
24	3	2	4	7	2	6	-	16	8	侵 入 盗 案
14	2	1	3	3	2	3	-	9	5	空 巣 集 団
1	-	-	-	1	-	-	-	1	-	忍 込 み
4	1	-	-	1	-	2	-	2	2	居 空 き
-	-	-	-	-	-	-	-	-	-	A T M 破 壊
-	-	-	-	-	-	-	-	-	-	金 庫 破 壊
-	-	-	-	-	-	-	-	-	-	旅 館 荒 廃
-	-	-	-	-	-	-	-	-	-	官 公 署 荒 廃
-	-	-	-	-	-	-	-	-	-	学 校 荒 廃
-	-	-	-	-	-	-	-	-	-	病 院 荒 廃
-	-	-	-	-	-	-	-	-	-	給 油 所 荒 廃
-	-	-	-	-	-	-	-	-	-	給 務 所 荒 廃
1	-	1	-	-	-	-	-	1	-	出 店 荒 廃
-	-	-	-	-	-	-	-	-	-	工 場 荒 廃
1	-	-	-	1	-	-	-	1	-	更 衣 室 荒 廃
-	-	-	-	-	-	-	-	-	-	倉 庫 荒 廃
3	-	-	1	1	-	1	-	2	1	そ の 他
232	7	8	7	13	48	149	-	40	192	乗 り 物 盗 案
1	-	-	-	-	-	1	-	-	1	自 動 車 盗 案
22	-	-	-	-	2	20	-	-	22	オ ー ト バ イ 盗 案
209	7	8	7	13	46	128	-	40	169	自 転 車 盗 案
1,314	151	82	113	128	214	626	2	541	771	非 侵 入 盗 案
-	-	-	-	-	-	-	-	-	-	職 権 盗 案
-	-	-	-	-	-	-	-	-	-	慶 弔 盗 案
-	-	-	-	-	-	-	-	-	-	追 出 し 盗 案
-	-	-	-	-	-	-	-	-	-	買 物 盗 案
4	-	-	1	2	-	1	-	3	1	訪 問 盗 案
-	-	-	-	-	-	-	-	-	-	払 出 盗 案
-	-	-	-	-	-	-	-	-	-	A T M ね ら い
-	-	-	-	-	-	-	-	-	-	窓 口 ね ら い
-	-	-	-	-	-	-	-	-	-	途 中 ね ら い
-	-	-	-	-	-	-	-	-	-	室 内 ね ら い
-	-	-	-	-	-	-	-	-	-	客 室 ね ら い
-	-	-	-	-	-	-	-	-	-	病 室 ね ら い
-	-	-	-	-	-	-	-	-	-	ひ っ た く り
-	-	-	-	-	-	-	-	-	-	す 引 き
40	1	3	3	3	6	24	-	12	28	置 引 き
-	-	-	-	-	-	-	-	-	-	仮 睡 者 ね ら い
7	2	-	-	3	1	1	-	6	1	車 上 ね ら い
-	-	-	-	-	-	-	-	-	-	部 品 ね ら い
2	-	-	1	1	-	-	-	2	-	脱 衣 場 ね ら い
4	-	-	-	-	-	4	-	-	4	自 動 販 売 機 ね ら い
-	-	-	-	-	-	-	-	-	-	色 情 ね ら い
-	-	-	-	-	-	-	-	-	-	工 事 場 ね ら い
1,203	146	78	104	111	194	570	2	497	704	万 引 き
-	-	-	-	-	-	-	-	-	-	職 場 ね ら い
-	-	-	-	-	-	-	-	-	-	同 居 ね ら い
1	-	-	-	1	-	-	-	1	-	さ い 銭 ね ら い
53	2	1	4	7	13	26	-	20	33	そ の 他

114 罪 種 別 年 齢 ・ 児 童 ・ 生 徒 別

罪種・年齢・ 児童・生徒	両親の状態	総 数										
		総 数	両 親 あ り				父あり母なし		母あり父なし		両親 なし	不明
			両親がとも に実又は養	両親が ともに継	父が 継父	母が 継母	実・ 養父	継父	実・ 養母	継母		
刑法犯総数（交通業過を除く）		12,592	7,351	20	232	64	716	1	4,075	15	92	26
凶 悪 犯		106	64	-	1	-	9	-	31	-	1	-
殺 人		3	2	-	-	-	-	-	1	-	-	-
強 盗		17	9	-	1	-	2	-	5	-	-	-
放 火		74	46	-	-	-	6	-	21	-	1	-
強 姦		12	7	-	-	-	1	-	4	-	-	-
粗 暴 犯		1,494	827	1	25	7	82	-	535	1	15	1
凶 器 準 備 集 合		1	-	-	-	-	-	-	1	-	-	-
暴 行		636	361	-	9	3	25	-	229	-	9	-
傷 害		671	373	1	11	3	48	-	229	1	5	-
脅 迫		62	37	-	-	-	1	-	24	-	-	-
恐 喝		124	56	-	5	1	8	-	52	-	1	1
窃 盗 犯		8,069	4,697	15	159	44	465	1	2,602	10	58	18
侵 入 盗		284	147	1	9	1	17	-	104	-	4	1
乗 り 物 盗		1,753	882	2	37	11	115	-	685	2	16	3
非 侵 入 盗		6,032	3,668	12	113	32	333	1	1,813	8	38	14
知 能 犯		64	42	-	3	-	4	-	15	-	-	-
詐 欺		49	31	-	2	-	1	-	15	-	-	-
横 領		11	7	-	1	-	3	-	-	-	-	-
そ の 他		4	4	-	-	-	-	-	-	-	-	-
風 俗 犯		253	170	-	5	2	9	-	64	1	2	-
賭 博		-	-	-	-	-	-	-	-	-	-	-
わ い せ つ		253	170	-	5	2	9	-	64	1	2	-
そ の 他 の 刑 法 犯		2,606	1,551	4	39	11	147	-	828	3	16	7
うち) 占有離脱物横領		1,083	597	2	24	7	64	-	374	1	9	5
年 齢	8 歳 以 下	825	532	2	17	2	41	-	228	-	2	1
	9 歳	523	318	-	10	1	29	-	164	-	1	-
	10 歳	730	460	2	11	4	40	-	205	1	3	4
	11 歳	1,052	645	-	14	4	54	1	322	2	7	3
	12 歳	2,328	1,337	3	41	9	122	-	784	1	27	4
	13 歳	7,134	4,059	13	139	44	430	-	2,372	11	52	14
児 童 ・ 生 徒	未 就 学	10	6	-	1	-	-	-	3	-	-	-
	小 学 生	3,772	2,327	4	64	13	201	1	1,125	3	24	10
	中 学 生	8,810	5,018	16	167	51	515	-	2,947	12	68	16

両親の状態別補導人員

総数	うち) 女										両親の状態 罪種・年齢 ・児童・生徒
	両親あり				父あり母なし		母あり父なし		両親なし	不明	
	両親がともに実又は養	両親がともに継	父が継父	母が継母	実・養父	継父	実・養母	継母			
2,055	1,090	4	39	9	123	1	769	2	14	4	刑法犯総数(交通業過を除く)
13	9	-	-	-	2	-	2	-	-	-	凶悪犯
2	1	-	-	-	-	-	1	-	-	-	殺人
2	-	-	-	-	1	-	1	-	-	-	強盗
9	8	-	-	-	1	-	-	-	-	-	放火
-	-	-	-	-	-	-	-	-	-	-	強姦
161	74	-	1	1	9	-	76	-	-	-	粗暴犯
-	-	-	-	-	-	-	-	-	-	-	凶器準備集合
74	39	-	-	-	3	-	32	-	-	-	暴行
63	22	-	1	1	5	-	34	-	-	-	傷害
16	8	-	-	-	-	-	8	-	-	-	脅迫
8	5	-	-	-	1	-	2	-	-	-	恐喝
1,570	838	4	32	8	94	1	575	2	12	4	窃盗犯
24	15	-	-	-	1	-	7	-	1	-	侵入盗
232	102	1	5	2	16	-	105	1	-	-	乗り物盗
1,314	721	3	27	6	77	1	463	1	11	4	非侵入盗
14	5	-	2	-	1	-	6	-	-	-	知能犯
11	4	-	1	-	-	-	6	-	-	-	詐欺
2	-	-	1	-	1	-	-	-	-	-	横領
1	1	-	-	-	-	-	-	-	-	-	その他
15	10	-	-	-	-	-	5	-	-	-	風俗犯
-	-	-	-	-	-	-	-	-	-	-	賭博
15	10	-	-	-	-	-	5	-	-	-	わいせつ
282	154	-	4	-	17	-	105	-	2	-	その他の刑法犯
147	74	-	3	-	6	-	63	-	1	-	うち)占有離脱物横領
186	111	1	5	-	8	-	61	-	-	-	8歳以下
108	55	-	2	-	6	-	44	-	1	-	9歳
153	96	-	2	-	6	-	49	-	-	-	10歳
180	109	-	3	-	11	1	54	1	1	-	11歳
350	175	-	6	1	17	-	147	-	4	-	12歳
1,078	544	3	21	8	75	-	414	1	8	4	13歳
3	1	-	1	-	-	-	1	-	-	-	未就学児童
716	407	1	12	-	39	1	251	1	4	-	小学生
1,336	682	3	26	9	84	-	517	1	10	4	中学生生徒

115 罪 種 別 年 齢 ・ 児 童 ・ 生 徒 別

罪種・年齢・ 児童・生徒	非行場所			学 校 幼 稚 園	デパート・ スーパ一 マーケット	道 路 上	風 俗 営 業 店	店 舗 型 風 俗 特 殊 営 業 店	鉄 道 施 設
	総 数	住 宅	駐 車 場 (輪)						
刑法犯総数（交通業過を除く）	12,592	1,373	1,746	1,054	4,204	1,046	132	-	84
凶 悪 犯	106	40	8	4	12	10	-	-	-
殺 人	3	1	1	-	-	-	-	-	-
強 盗	17	1	2	-	6	7	-	-	-
放 火	74	28	5	4	6	3	-	-	-
強 姦	12	10	-	-	-	-	-	-	-
粗 暴 犯	1,494	144	81	604	55	161	13	-	14
凶 器 準 備 集 合	1	-	1	-	-	-	-	-	-
暴 行	636	52	21	287	16	70	-	-	6
傷 害	671	52	46	296	14	67	4	-	4
脅 迫	62	30	2	4	3	6	-	-	-
恐 喝	124	10	11	17	22	18	9	-	4
窃 盗 犯	8,069	668	1,114	81	4,022	333	98	-	9
侵 入 盗	284	143	3	29	18	-	2	-	-
乗 り 物 盗	1,753	317	972	3	54	258	2	-	8
非 侵 入 盗	6,032	208	139	49	3,950	75	94	-	1
知 能 犯	64	11	1	-	13	12	1	-	1
詐 欺	49	6	1	-	11	9	-	-	1
横 領	11	2	-	-	1	3	1	-	-
そ の 他	4	3	-	-	1	-	-	-	-
風 俗 犯	253	71	15	43	6	37	-	-	-
賭 博	-	-	-	-	-	-	-	-	-
わ い せ つ	253	71	15	43	6	37	-	-	-
そ の 他 の 刑 法 犯	2,606	439	527	322	96	493	20	-	60
うち) 占有離脱物横領	1,083	53	360	1	27	398	14	-	10
年 齢									
8 歳 以 下	825	67	54	10	463	28	1	-	16
9 歳	523	63	26	18	239	35	1	-	9
10 歳	730	77	46	30	327	36	7	-	5
11 歳	1,052	157	84	74	350	55	12	-	7
12 歳	2,328	284	297	205	754	193	28	-	11
13 歳	7,134	725	1,239	717	2,071	699	83	-	36
児 童 ・ 生 徒									
未 就 学 生	10	2	1	1	3	-	-	-	1
小 学 生	3,772	446	276	181	1,589	195	29	-	41
中 学 生	8,810	925	1,469	872	2,612	851	103	-	42

非 行 場 所 別 補 導 人 員

公営競技 場	スポーツ 施 設	一般ホテル・ 旅館	飲 食 店	金融関係	会社 事務所	地下鉄・ 列車内	そ の 他	非行場所	
								罪種・年齢 児童・生徒	
2	53	10	38	7	68	1	2,774	刑法犯総数（交通業過を除く）	
-	-	-	-	-	3	-	29	凶 悪 犯	
-	-	-	-	-	-	-	1	殺 人	
-	-	-	-	-	-	-	1	強 盗	
-	-	-	-	-	3	-	25	放 火	
-	-	-	-	-	-	-	2	強 姦	
-	13	6	4	-	-	-	399	粗 暴 犯	
-	-	-	-	-	-	-	-	凶 器 準 備 集 合	
-	9	4	-	-	-	-	171	暴 行	
-	1	2	2	-	-	-	183	傷 害	
-	-	-	-	-	-	-	17	脅 迫	
-	3	-	2	-	-	-	28	恐 喝	
1	22	1	17	1	33	-	1,669	窃 盗 犯	
-	6	-	2	1	15	-	65	侵 入 盗	
1	2	-	6	-	11	-	119	乗 り 物 盗	
-	14	1	9	-	7	-	1,485	非 侵 入 盗	
-	1	-	8	-	-	-	16	知 能 犯	
-	-	-	8	-	-	-	13	詐 欺	
-	1	-	-	-	-	-	3	横 領	
-	-	-	-	-	-	-	-	そ の 他	
-	2	-	-	-	2	1	76	風 俗 犯	
-	-	-	-	-	-	-	-	賭 博	
-	2	-	-	-	2	1	76	わ い せ つ	
1	15	3	9	6	30	-	585	そ の 他 の 刑 法 犯	
1	1	-	5	-	2	-	211	うち) 占有離脱物横領	
-	2	-	-	1	2	-	181	8 歳 以 下	
-	3	1	-	-	3	-	125	9 歳 年	
-	4	3	-	-	10	-	185	10 歳	
-	5	1	2	-	13	-	292	11 歳	
1	19	2	10	2	16	1	505	12 歳 齡	
1	20	3	26	4	24	-	1,486	13 歳	
-	-	-	-	-	-	-	2	未 就 学 児 童	
-	21	5	9	2	34	-	944	小 学 生 ・ 生 徒	
2	32	5	29	5	34	1	1,828	中 学 生	

116 罪種別 年齢・児童・生徒別 非行の

動機・原因		総数	生活困窮	保険金目当て	遊興費充当	債務返済	職業的犯罪	一時的盗用	対象物の 対自体の 所有・消費目的	その他の利欲	介護・ 看病 疲れ	子育て の悩み
罪種・年齢 児童・生徒												
刑法犯総数（交通業過を除く）		12,592	13	-	425	-	-	216	7,853	590	-	-
凶	悪	犯	106	-	-	7	-	-	9	-	-	-
殺	人	3	-	-	-	-	-	-	-	-	-	-
強	盗	17	-	-	7	-	-	-	9	-	-	-
放	火	74	-	-	-	-	-	-	-	-	-	-
強	姦	12	-	-	-	-	-	-	-	-	-	-
粗	暴	犯	1,494	-	-	72	-	-	33	16	-	-
凶	器	準備	1	-	-	-	-	-	-	-	-	-
暴	行	636	-	-	-	-	-	-	1	10	-	-
傷	害	671	-	-	-	-	-	-	4	-	-	-
脅	迫	62	-	-	-	-	-	-	2	1	-	-
恐	喝	124	-	-	72	-	-	-	26	5	-	-
窃	盗	犯	8,069	10	-	290	-	-	143	6,727	477	-
侵	入	盗	284	1	-	64	-	-	2	157	19	-
乗	り	物	1,753	-	-	2	-	-	125	1,492	52	-
非	侵	入	6,032	9	-	224	-	-	16	5,078	406	-
知	能	犯	64	1	-	12	-	-	-	29	15	-
詐	欺	49	1	-	10	-	-	-	-	22	10	-
横	領	11	-	-	2	-	-	-	-	6	2	-
そ	の	他	4	-	-	-	-	-	-	1	3	-
風	俗	犯	253	-	-	-	-	-	-	-	-	-
賭	博	-	-	-	-	-	-	-	-	-	-	-
わ	い	せ	253	-	-	-	-	-	-	-	-	-
その他の刑法犯		2,606	2	-	44	-	-	73	1,055	82	-	-
うち) 占有離脱物横領		1,083	-	-	29	-	-	73	915	46	-	-
年 齢	8 歳 以 下	825	1	-	6	-	-	8	578	49	-	-
	9 歳	523	1	-	11	-	-	8	352	26	-	-
	10 歳	730	-	-	36	-	-	11	482	35	-	-
	11 歳	1,052	2	-	34	-	-	11	634	45	-	-
	12 歳	2,328	3	-	76	-	-	32	1,395	112	-	-
	13 歳	7,134	6	-	262	-	-	146	4,412	323	-	-
児 童 ・ 生 徒	未 就 学	10	1	-	-	-	-	-	3	-	-	-
	小 学 生	3,772	4	-	110	-	-	49	2,411	194	-	-
	中 学 生	8,810	8	-	315	-	-	167	5,439	396	-	-

注1～3) 106表の脚注参照

動 機 ・ 原 因 別 補 導 人 員

痴情	怨恨	憤怒	性的欲求	服従迎合	遊び・好奇心・スリル	自己顕	薬物の作用(注1)	異常めいてい書又は疑(注2・3)	その他	動機不明	動機・原因	
											罪種・年齢	児童・生徒
12	80	1,089	294	62	1,653	49	-	-	2	238	16	刑法犯総数(交通業過を除く)
-	5	5	12	2	60	1	-	-	-	5	-	凶 悪 犯
-	2	1	-	-	-	-	-	-	-	-	-	殺 人
-	-	-	-	-	-	-	-	-	-	1	-	強 盗
-	3	4	-	2	60	1	-	-	-	4	-	放 火
-	-	-	12	-	-	-	-	-	-	-	-	強 姦
-	36	1,000	10	12	226	33	-	-	1	49	6	粗 暴 犯
-	-	1	-	-	-	-	-	-	-	-	-	凶 器 準 備 集 合
-	12	439	7	7	115	15	-	-	-	27	3	暴 行
-	15	535	-	4	78	15	-	-	1	17	2	傷 害
-	6	19	3	-	23	3	-	-	-	4	1	脅 迫
-	3	6	-	1	10	-	-	-	-	1	-	恐 喝
1	7	5	51	32	280	9	-	-	-	34	3	窃 盗 犯
-	2	-	10	2	26	-	-	-	-	1	-	侵 入 盗
-	-	-	-	8	69	2	-	-	-	3	-	乗 り 物 盗
1	5	5	41	22	185	7	-	-	-	30	3	非 侵 入 盗
-	-	-	-	-	7	-	-	-	-	-	-	知 能 犯
-	-	-	-	-	6	-	-	-	-	-	-	詐 欺
-	-	-	-	-	1	-	-	-	-	-	-	横 領
-	-	-	-	-	-	-	-	-	-	-	-	そ の 他
10	-	-	196	4	38	-	-	-	1	2	2	風 俗 犯
-	-	-	-	-	-	-	-	-	-	-	-	賭 博
10	-	-	196	4	38	-	-	-	1	2	2	わ い せ つ
1	32	79	25	12	1,042	6	-	-	-	148	5	そ の 他 の 刑 法 犯
-	-	-	-	1	17	-	-	-	-	2	-	う ち) 占 有 離 脱 物 横 領
-	5	23	2	2	128	-	-	-	-	22	1	8 歳 以 下
-	4	21	4	3	87	-	-	-	-	5	1	9 歳 年
1	3	47	7	1	85	-	-	-	-	21	1	10 歳
1	8	63	37	5	163	4	-	-	-	44	1	11 歳
6	15	187	75	11	349	9	-	-	2	54	2	12 歳 齡
4	45	748	169	40	841	36	-	-	-	92	10	13 歳
-	-	1	-	-	4	-	-	-	-	1	-	未 就 学 児 童
6	27	209	78	13	553	7	-	-	1	106	4	小 学 生 ・ 生 徒
6	53	879	216	49	1,096	42	-	-	1	131	12	中 学 生

117 罪種別 年齢・児童・生徒別 非行

背景・保護者の態度 罪種・年齢 児童・生徒	総数	背 景					父 親 の 態 度		
		学 生 ・ 生 徒		そ の 他 の 少 年			放任	拒否 (注1)	過干渉
		怠学中	該当なし	怠業中	就労 できず	該当なし			
刑法犯総数（交通業過を除く）	12,592	1,041	11,551	-	-	-	1,387	38	86
凶 悪 犯	106	13	93	-	-	-	12	-	2
殺 人	3	-	3	-	-	-	1	-	-
強 盗	17	8	9	-	-	-	4	-	-
放 火	74	5	69	-	-	-	6	-	2
強 姦	12	-	12	-	-	-	1	-	-
粗 暴 犯	1,494	180	1,314	-	-	-	225	7	8
凶器準備集合	1	-	1	-	-	-	-	-	-
暴 行	636	65	571	-	-	-	62	2	3
傷 害	671	94	577	-	-	-	132	4	5
脅 迫	62	7	55	-	-	-	4	-	-
恐 喝	124	14	110	-	-	-	27	1	-
窃 盗 犯	8,069	627	7,442	-	-	-	822	20	51
侵 入 盗	284	49	235	-	-	-	60	2	1
乗 り 物 盗	1,753	245	1,508	-	-	-	249	2	8
非 侵 入 盗	6,032	333	5,699	-	-	-	513	16	42
知 能 犯	64	6	58	-	-	-	7	-	2
詐 欺	49	6	43	-	-	-	4	-	1
横 領	11	-	11	-	-	-	3	-	1
そ の 他	4	-	4	-	-	-	-	-	-
風 俗 犯	253	12	241	-	-	-	31	1	4
賭 博	-	-	-	-	-	-	-	-	-
わ い せ つ	253	12	241	-	-	-	31	1	4
そ の 他 の 刑 法 犯	2,606	203	2,403	-	-	-	290	10	19
うち) 占有離脱物横領	1,083	65	1,018	-	-	-	103	7	7
年 齢									
8 歳 以 下	825	14	811	-	-	-	60	-	7
9 歳	523	11	512	-	-	-	41	1	4
10 歳	730	26	704	-	-	-	63	3	7
11 歳	1,052	27	1,025	-	-	-	78	3	9
12 歳	2,328	145	2,183	-	-	-	228	9	18
13 歳	7,134	818	6,316	-	-	-	917	22	41
児 童 ・ 生 徒									
未 就 学	10	-	10	-	-	-	-	-	-
小 学 生	3,772	102	3,670	-	-	-	302	8	29
中 学 生	8,810	939	7,871	-	-	-	1,085	30	57

注1) 107表の脚注参照

時の背景・保護者の態度等別 補導人員

父親の態度			母親の態度						背景・保護者の態度
気紛れ	溺愛	該当なし	放任	拒否 (注1)	過干渉	気紛れ	溺愛	該当なし	
148	103	10,830	2,286	64	211	214	277	9,540	刑法犯総数(交通業過を除く)
3	1	88	16	-	9	2	1	78	凶 悪 犯
-	-	2	-	-	1	-	-	2	殺 人
1	-	12	8	-	-	-	1	8	強 盗
1	1	64	6	-	6	2	-	60	放 火
1	-	10	2	-	2	-	-	8	強 姦
16	20	1,218	344	12	26	27	63	1,022	粗 暴 犯
-	-	1	-	-	-	-	-	1	凶 器 準 備 集 合
3	6	560	106	4	17	11	17	481	暴 行
11	11	508	187	5	9	12	38	420	傷 害
1	3	54	10	-	-	3	3	46	脅 迫
1	-	95	41	3	-	1	5	74	恐 喝
95	54	7,027	1,387	34	120	134	143	6,251	窃 盗 犯
4	1	216	93	2	6	12	6	165	侵 入 盗
24	16	1,454	441	10	18	43	47	1,194	乗 り 物 盗
67	37	5,357	853	22	96	79	90	4,892	非 侵 入 盗
-	1	54	9	1	3	1	5	45	知 能 犯
-	1	43	7	1	1	1	4	35	詐 欺
-	-	7	2	-	2	-	-	7	横 領
-	-	4	-	-	-	-	1	3	そ の 他
3	12	202	37	5	11	5	19	176	風 俗 犯
-	-	-	-	-	-	-	-	-	賭 博
3	12	202	37	5	11	5	19	176	わ い せ つ
31	15	2,241	493	12	42	45	46	1,968	そ の 他 の 刑 法 犯
16	4	946	183	8	14	17	15	846	うち) 占有離脱物横領
6	8	744	92	1	6	7	8	711	8 歳 以 下
6	6	465	73	1	9	5	5	430	9 歳 年
6	6	645	80	3	16	11	12	608	10 歳
18	7	937	136	9	19	21	26	841	11 歳
30	18	2,025	389	16	35	44	64	1,780	12 歳 齢
82	58	6,014	1,516	34	126	126	162	5,170	13 歳
-	-	10	2	-	-	-	-	8	未 就 学 児 童
43	31	3,359	471	16	55	63	63	3,104	小 学 生 ・ 生 徒
105	72	7,461	1,813	48	156	151	214	6,428	中 学 生

117 罪種別 年齢・児童・生徒別 非行時

精神障害等 罪種・年齢 児童・生徒	家 出 関 係		精 神 障 害 等 の 有 無			
	非行時	該当なし	精神障害者 注2)	精神障害の 疑いのある 者 注3)	性格 異常者 注4)	覚せい剤 常用者 注5)
刑法犯総数（交通業過を除く）	215	12,377	21	30	2	1
凶 悪 犯	6	100	-	1	-	-
殺 人	-	3	-	-	-	-
強 盗	4	13	-	-	-	-
放 火	2	72	-	1	-	-
強 姦	-	12	-	-	-	-
粗 暴 犯	11	1,483	3	2	1	-
凶 器 準 備 集 合	-	1	-	-	-	-
暴 行	3	633	2	1	1	-
傷 害	4	667	1	1	-	-
脅 迫	-	62	-	-	-	-
恐 喝	4	120	-	-	-	-
窃 盗 犯	147	7,922	8	15	1	1
侵 入 盗	10	274	-	1	-	-
乗 り 物 盗	70	1,683	3	3	-	-
非 侵 入 盗	67	5,965	5	11	1	1
知 能 犯	4	60	-	1	-	-
詐 欺	4	45	-	1	-	-
横 領	-	11	-	-	-	-
そ の 他	-	4	-	-	-	-
風 俗 犯	1	252	5	3	-	-
賭 博	-	-	-	-	-	-
わ い せ つ	1	252	5	3	-	-
そ の 他 の 刑 法 犯	46	2,560	5	8	-	-
うち) 占有離脱物横領	25	1,058	-	2	-	-
8 歳 以 下	1	824	2	-	-	-
9 歳	2	521	2	1	-	-
10 歳	1	729	1	2	1	-
11 歳	12	1,040	2	10	-	-
12 歳	35	2,293	4	5	-	-
13 歳	164	6,970	10	12	1	1
児 童 未 就 学	-	10	-	-	-	-
・ 小 学 生	22	3,750	9	15	1	-
生 徒 中 学 生	193	8,617	12	15	1	1

注2～9) 107表の脚注参照

の背景・保護者の態度等別 補導人員（つづき）

精神障害等の有無						精神障害等 罪種・年齢 ・児童・生徒
麻薬 常用者 注6)	大麻 常用者 注7)	その他の 薬物 常用者	有機溶剤等 乱用者 注8)	アルコール 中毒者 注9)	該当なし	
-	-	-	-	-	12,538	刑法犯総数（交通業過を除く）
-	-	-	-	-	105	凶 悪 犯
-	-	-	-	-	3	殺 人
-	-	-	-	-	17	強 盗
-	-	-	-	-	73	放 火
-	-	-	-	-	12	強 姦
-	-	-	-	-	1,488	粗 暴 犯
-	-	-	-	-	1	凶 器 準 備 集 合
-	-	-	-	-	632	暴 行
-	-	-	-	-	669	傷 害
-	-	-	-	-	62	脅 迫
-	-	-	-	-	124	恐 喝
-	-	-	-	-	8,044	窃 盗 犯
-	-	-	-	-	283	侵 入 盗
-	-	-	-	-	1,747	乗 り 物 盗
-	-	-	-	-	6,014	非 侵 入 盗
-	-	-	-	-	63	知 能 犯
-	-	-	-	-	48	詐 欺
-	-	-	-	-	11	横 領
-	-	-	-	-	4	そ の 他
-	-	-	-	-	245	風 俗 犯
-	-	-	-	-	-	賭 博
-	-	-	-	-	245	わ い せ つ
-	-	-	-	-	2,593	そ の 他 の 刑 法 犯
-	-	-	-	-	1,081	うち) 占有離脱物横領
-	-	-	-	-	823	8 歳 以 下
-	-	-	-	-	520	9 歳
-	-	-	-	-	726	10 歳
-	-	-	-	-	1,040	11 歳
-	-	-	-	-	2,319	12 歳
-	-	-	-	-	7,110	13 歳
-	-	-	-	-	10	未 就 学 生
-	-	-	-	-	3,747	小 学 生
-	-	-	-	-	8,781	中 学 生
-	-	-	-	-		児童・生徒

118 府 県 別 児 童 ・ 生 徒 別 補 導 人 員

都道府県	総 数 (交通業過を除く)	児 童 ・ 生 徒			未 就 学 児 童
		計	小 学 生	中 学 生	
全国総数	12,592	12,582	3,772	8,810	10
北海道	571	571	268	303	-
札幌	404	404	192	212	-
函館	51	51	18	33	-
旭川	55	55	20	35	-
釧路	51	51	32	19	-
北見	10	10	6	4	-
東北管区	610	609	267	342	1
青森	135	135	53	82	-
岩手	83	83	48	35	-
宮城	92	92	26	66	-
秋田	58	58	29	29	-
山形	88	88	43	45	-
福島	154	153	68	85	1
東京	1,427	1,427	649	778	-
関東管区	2,033	2,030	562	1,468	3
茨城	215	215	68	147	-
栃木	66	65	33	32	1
群馬	149	149	56	93	-
埼玉	527	527	122	405	-
千葉	168	168	45	123	-
神奈川	307	307	44	263	-
新潟	186	185	56	129	1
山梨	33	33	8	25	-
長野	146	146	74	72	-
静岡	236	235	56	179	1
中部管区	1,200	1,199	317	882	1
富山	129	129	56	73	-
石川	130	130	38	92	-
福井	75	75	23	52	-
岐阜	147	146	52	94	1
愛知	687	687	140	547	-
三重	32	32	8	24	-
近畿管区	3,382	3,379	768	2,611	3
滋賀	271	271	65	206	-
京都	369	368	101	267	1
大阪	1,578	1,578	284	1,294	-
兵庫	724	724	146	578	-
奈良	258	257	105	152	1
和歌山	182	181	67	114	1
中国管区	1,306	1,306	417	889	-
鳥取	51	51	22	29	-
島根	76	76	35	41	-
岡山	417	417	128	289	-
広島	630	630	190	440	-
山口	132	132	42	90	-
四国管区	535	535	135	400	-
徳島	61	61	11	50	-
香川	167	167	37	130	-
愛媛	193	193	44	149	-
高知	114	114	43	71	-
九州管区	1,528	1,526	389	1,137	2
福岡	553	552	113	439	1
佐賀	84	84	21	63	-
長崎	146	146	63	83	-
熊本	114	114	31	83	-
大分	84	84	32	52	-
宮崎	149	149	39	110	-
鹿児島	83	82	32	50	1
沖縄	315	315	58	257	-

119 罪種別 年齢・児童・生徒別 措置別 補導人員

罪種・年齢 児童・生徒	身柄措置 送致区分	総 数			うち) 女				
		総 数	児 童 相 談 所 送 致	児 童 相 談 所 等 通 告	警 察 限 り	総 数	児 童 相 談 所 送 致	児 童 相 談 所 等 通 告	警 察 限 り
刑法犯総数 (交通業過を除く)		12,592	218	4,919	7,455	2,055	23	729	1,303
凶 悪 犯		106	37	57	12	13	6	5	2
殺 人		3	2	1	-	2	1	1	-
強 盗		17	9	8	-	2	1	1	-
放 火		74	17	45	12	9	4	3	2
強 姦		12	9	3	-	-	-	-	-
粗 暴 犯		1,494	55	956	483	161	11	105	45
凶 器 準 備 集 合		1	-	1	-	-	-	-	-
暴 行		636	16	335	285	74	-	44	30
傷 害		671	29	477	165	63	6	46	11
脅 迫		62	4	43	15	16	4	11	1
恐 喝		124	6	100	18	8	1	4	3
窃 盗 犯		8,069	33	2,709	5,327	1,570	1	485	1,084
侵 入 盗		284	9	193	82	24	-	21	3
乗 り 物 盗		1,753	10	827	916	232	1	98	133
非 侵 入 盗		6,032	14	1,689	4,329	1,314	-	366	948
知 能 犯		64	1	32	31	14	-	9	5
詐 欺		49	-	25	24	11	-	7	4
横 領		11	-	4	7	2	-	1	1
そ の 他		4	1	3	-	1	-	1	-
風 俗 犯		253	47	192	14	15	1	14	-
賭 博		-	-	-	-	-	-	-	-
わ い せ つ		253	47	192	14	15	1	14	-
そ の 他 の 刑 法 犯		2,606	45	973	1,588	282	4	111	167
うち) 占有離脱物横領		1,083	1	291	791	147	-	38	109
年 齢									
8 歳 以 下		825	12	158	655	186	2	33	151
9 歳		523	5	143	375	108	-	30	78
10 歳		730	9	201	520	153	4	40	109
11 歳		1,052	10	345	697	180	-	49	131
12 歳		2,328	40	911	1,377	350	2	140	208
13 歳		7,134	142	3,161	3,831	1,078	15	437	626
児 童 ・ 生 徒									
未 就 学		10	1	2	7	3	-	-	3
小 学 生		3,772	51	1,066	2,655	716	7	186	523
中 学 生		8,810	166	3,851	4,793	1,336	16	543	777

送致件数・人員及び被害者数

高校生		大学生		有職少年		無職少年		送致件数・人員 福祉事犯の被害者		適用法令		
計	うち) 家出 女	計	うち) 家出 女	計	うち) 家出 女	計	うち) 家出 女	計	うち) 家出 女			
2,908	142	2,054	56	687	8	307	940	77	695	総数		
-	-	-	-	-	-	-	-	-	-	出入国管理及び難民認定法		
-	-	-	-	-	-	-	-	-	-	暴力団員による不当行為防止法		
-	-	-	-	-	-	-	-	-	-	暴力団排除条例		
-	-	-	-	-	-	-	-	-	-	自転車競技法		
-	-	-	-	-	-	-	-	-	-	馬競走法		
-	-	-	-	-	-	-	-	-	-	モーターボート競走法		
-	-	-	-	-	-	-	-	-	-	小型自動車競走法		
109	2	39	8	2	30	6	20	1	8	未成年者飲酒禁止法		
8	-	2	-	1	16	-	3	4	3	親権者等の不制止		
101	2	37	6	1	14	-	3	16	1	5	営業者の知情販売等	
504	1	68	22	4	211	-	24	148	-	30	未成年者喫煙禁止法	
287	-	42	17	-	4	170	-	21	99	-	25	親権者等の不制止
217	1	26	5	-	41	-	3	49	-	5	営業者の知情販売	
322	7	175	12	7	162	2	103	145	7	124	風営適正化法	
45	3	45	-	-	46	2	44	51	3	51	風俗営業の接客業務	
39	-	37	1	-	24	-	24	31	-	30	風俗営業の接客業務	
3	-	3	-	-	7	-	2	3	-	-	風俗営業への立ち入り行為	
23	-	6	2	-	1	6	3	2	-	1	風俗営業の酒類等提供	
-	-	-	-	-	-	2	-	2	-	-	店舗型性風俗特殊営業の接客	
-	-	-	-	-	-	-	-	-	-	-	店舗型性風俗特殊営業立ち入り	
-	-	-	-	-	-	-	-	-	-	-	店舗型性風俗特殊営業の酒類等提供	
2	-	2	-	-	-	-	-	3	-	3	無店舗型性風俗特殊営業接客	
-	-	-	-	-	-	-	-	-	-	-	店舗型電話異性紹介営業の接客	
-	-	-	-	-	-	-	-	-	-	-	店舗型電話異性紹介営業会話の当事者	
-	-	-	-	-	-	-	-	-	-	-	店舗型電話異性紹介営業への立ち入り	
-	-	-	-	-	-	-	-	-	-	-	店舗型電話異性紹介営業の酒類等提供	
-	-	-	-	-	-	-	-	-	-	-	無店舗型電話異性紹介営業会話の当事者	
19	4	15	1	1	24	-	23	28	4	27	飲食店営業の接客業務	
2	-	-	-	-	-	-	-	-	-	-	飲食店営業の深夜立ち入り	
189	-	67	8	-	53	-	5	27	-	12	飲食店営業の酒類提供等	
-	-	-	-	-	-	-	-	-	-	-	映像送信性風俗年少者防止措置命令	
15	1	15	-	-	5	-	3	9	1	9	売春防止法	
12	1	12	-	-	4	-	3	4	-	4	周旋	
-	-	-	-	-	-	-	-	-	-	-	欺罔、困惑、親族関係利用による売	
-	-	-	-	-	-	-	-	-	-	-	脅迫、暴行による売	
-	-	-	-	-	-	-	-	-	-	-	対償の收受等	
3	-	3	-	-	-	-	-	4	1	4	前売	
-	-	-	-	-	-	-	-	-	-	-	売春をさせる契約	
-	-	-	-	-	1	-	-	-	-	-	場所の提供	
-	-	-	-	-	-	-	-	1	-	1	売春をさせる業	
139	19	134	1	1	20	-	19	88	19	85	児童福祉法	
-	-	-	-	-	-	-	-	-	-	-	障害児童の観覧	
-	-	-	-	-	-	-	-	-	-	-	こじきをさせる行為	
-	-	-	-	-	-	-	-	-	-	-	かるわざ・演技をさせる行為	
1	-	-	-	-	1	-	-	-	-	-	深夜街頭労働	
-	-	-	-	-	-	-	-	-	-	-	風俗営業店等への立ち入り	
-	-	-	-	-	-	-	-	-	-	-	酒席に侍らせる行為	
123	17	121	1	1	8	-	8	62	14	62	淫行させる行為	
6	-	6	-	-	3	-	3	20	2	19	児童を引き渡す行為	
-	-	-	-	-	-	-	-	-	-	-	養育あつ旋行為	
9	2	7	-	-	8	-	8	6	3	4	支配下に置く行為	
-	-	-	-	-	-	-	-	-	-	-	児童の同居届出違反	
-	-	-	-	-	-	-	-	-	-	-	その他違反	
481	32	458	3	3	14	1	13	66	5	66	児童買春・児童ポルノ禁止法	
222	20	217	2	2	5	-	5	50	4	50	児童買春	
3	1	3	-	-	-	-	-	-	-	-	児童買春周旋	
-	-	-	-	-	-	-	-	-	-	-	業として行う児童買春周旋	
-	-	-	-	-	-	-	-	-	-	-	児童買春勧誘	
-	-	-	-	-	-	-	-	-	-	-	業として行う児童買春勧誘	
3	-	2	-	-	-	-	-	-	-	-	特定少数に対する提供	
6	-	6	-	-	-	-	-	-	-	-	特定少数に対する電気通信回線提供	
4	-	4	-	-	-	-	-	-	-	-	特定少数に対する提供目的製造	
-	-	-	-	-	-	-	-	-	-	-	特定少数に対する提供目的所持	
-	-	-	-	-	-	-	-	-	-	-	特定少数に対する提供目的運搬	
-	-	-	-	-	-	-	-	-	-	-	特定少数提供目的輸入(本邦に輸入)	
-	-	-	-	-	-	-	-	-	-	-	特定少数提供目的輸出(本邦から輸出)	
227	8	211	1	1	9	1	8	13	1	13	特定少数に対する提供目的保管	
-	-	-	-	-	-	-	-	-	-	-	単純製	
-	-	-	-	-	-	-	-	-	-	-	不特定多数に対する提供	
9	1	8	-	-	-	-	-	-	-	-	不特定多数に対する提供目的公然陳列	
2	-	2	-	-	-	-	-	-	-	-	不特定多数に対する電機通信回線提供	
5	2	5	-	-	-	-	-	3	-	3	不特定多数に対する提供目的製造	
-	-	-	-	-	-	-	-	-	-	-	不特定多数に対する提供目的所持	
-	-	-	-	-	-	-	-	-	-	-	不特定多数に対する提供目的運搬	
-	-	-	-	-	-	-	-	-	-	-	不特定多数提供目的輸入(本邦に輸入)	
-	-	-	-	-	-	-	-	-	-	-	不特定多数提供目的輸出(本邦から輸出)	
-	-	-	-	-	-	-	-	-	-	-	不特定多数に対する提供目的保管	
-	-	-	-	-	-	-	-	-	-	-	不特定多数提供目的輸入(外国に輸入)	
-	-	-	-	-	-	-	-	-	-	-	不特定多数提供目的輸出(外国から輸出)	
-	-	-	-	-	-	-	-	-	-	-	児童買春頭目的人身売買(児童売買)	
-	-	-	-	-	-	-	-	-	-	-	売春等目的人身売買(居住国外移送)	

送致件数・人員及び被害者数（つづき）

高校生			大学生			有職少年			無職少年			送致件数・人員 福祉事犯の被害者	適用法令
計	うち) 家出	うち) 女	計	うち) 家出	うち) 女	計	うち) 家出	うち) 女	計	うち) 家出	うち) 女		
-	-	-	-	-	-	-	-	-	-	-	-	学 校 教 育 法	
-	-	-	-	-	-	-	-	-	-	-	-	子 女 使 用 者 の 義 務 法	
80	-	71	-	-	-	22	-	9	23	1	22	保 護 者 の 義 務 法	
-	-	-	-	-	-	-	-	-	-	-	-	強 制 間 接 雇 用 法	
-	-	-	-	-	-	-	-	-	-	-	-	前 借 金 相 殺 取 締 法	
-	-	-	-	-	-	-	-	-	-	-	-	最 低 年 齢 未 満 使 用 結 算 法	
-	-	-	-	-	-	-	-	-	-	-	-	契 約 代 理 受 領 法	
-	-	-	-	-	-	-	-	-	-	-	-	賃 金 代 理 受 領 法	
1	-	1	-	-	-	-	-	-	-	-	-	年 少 者 に 関 する 労 働 時 間 等 法	
25	-	18	-	-	-	10	-	6	18	1	17	年 少 者 に 関 する 深 夜 業 務 法	
-	-	-	-	-	-	9	-	-	-	-	-	年 少 者 に 関 する 危 険 業 務 法	
54	-	52	-	-	-	3	-	3	5	-	5	年 少 者 に 関 する 有 害 業 務 法	
-	-	-	-	-	-	-	-	-	-	-	-	年 少 者 に 関 する 坑 内 労 働 法	
-	-	-	-	-	-	-	-	-	-	-	-	年 少 者 に 関 する 帰 郷 旅 費 負 担 法	
-	-	-	-	-	-	-	-	-	-	-	-	職 業 訓 練 生 の 有 給 休 暇 法	
14	1	14	-	-	-	4	-	4	12	2	12	職 業 安 定 法	
1	-	1	-	-	-	-	-	-	-	-	-	無 許 可 等 職 業 紹 介 業 法	
-	-	-	-	-	-	2	-	2	-	-	-	勞 働 者 供 給 事 業 法	
-	-	-	-	-	-	-	-	-	-	-	-	暴 行 脅 迫 等 職 業 紹 介 業 法	
13	1	13	-	-	-	2	-	2	12	2	12	有 害 業 務 へ 就 業 さ せ る 職 業 紹 介 等 法	
-	-	-	-	-	-	-	-	-	-	-	-	船 員 法	
-	-	-	-	-	-	-	-	-	-	-	-	船 員 と し て の 使 用 法	
-	-	-	-	-	-	-	-	-	-	-	-	年 少 船 員 を 危 険 有 害 作 業 従 事 法	
-	-	-	-	-	-	2	-	2	1	-	1	年 少 船 員 の 夜 間 労 働 法	
-	-	-	-	-	-	-	-	-	-	-	-	勞 働 者 派 遣 事 業 法	
-	-	-	-	-	-	2	-	2	1	-	1	対 象 業 務 以 外 の 勞 働 者 派 遣 事 業 法	
-	-	-	-	-	-	-	-	-	-	-	-	無 許 可 の 勞 働 者 派 遣 事 業 法	
-	-	-	-	-	-	-	-	-	-	-	-	有 害 な 業 務 へ の 勞 働 者 派 遣 事 業 法	
-	-	-	-	-	-	-	-	-	-	-	-	火 薬 類 取 締 法	
-	-	-	-	-	-	2	-	-	1	-	1	毒 物 及 び 劇 物 取 締 法	
-	-	-	1	-	-	1	-	-	4	-	4	無 登 録 販 売 等 法	
-	-	-	-	-	-	-	-	-	-	-	-	特 定 者 以 外 の 譲 渡 ・ 受 取 等 法	
-	-	-	-	-	-	-	-	-	-	-	-	交 付 の 制 限 等 法	
-	-	-	-	-	-	1	-	-	4	-	4	知 情 販 売 等 法	
3	-	3	1	-	-	9	2	8	17	4	16	覚 せ い 剤 取 締 法	
-	-	-	-	-	-	-	-	-	3	-	3	讓 渡 法	
3	-	3	1	-	-	9	2	8	14	4	13	使 用 料 ・ 交 付 料 讓 渡 法	
-	-	-	-	-	-	-	-	-	-	-	-	原 料 使 用 料 讓 渡 法	
-	-	-	-	-	-	-	-	-	-	-	-	讓 渡 ・ 受 取 周 旋 法	
3	-	2	-	-	-	-	-	-	2	-	2	麻 薬 及 び 向 精 神 薬 取 締 法	
-	-	-	-	-	-	-	-	-	-	-	-	麻 薬 の 譲 渡 法	
-	-	-	-	-	-	-	-	-	-	-	-	麻 薬 小 売 業 者 の 譲 渡 法	
-	-	-	-	-	-	-	-	-	-	-	-	麻 薬 の 交 付 ・ 施 用 法	
-	-	-	-	-	-	-	-	-	-	-	-	麻 薬 の 譲 渡 ・ 受 取 周 旋 法	
3	-	2	-	-	-	-	-	-	2	-	2	向 精 神 薬 の 譲 渡 法	
-	-	-	-	-	-	-	-	-	-	-	-	向 精 神 薬 の 譲 渡 ・ 受 取 周 旋 法	
-	-	-	-	-	-	-	-	-	-	-	-	向 精 神 薬 小 売 業 者 の 譲 渡 法	
4	-	1	2	-	-	3	-	1	-	-	-	大 麻 取 締 法	
4	-	1	2	-	-	3	-	1	-	-	-	大 麻 取 扱 者 以 外 の 譲 渡 等 法	
-	-	-	-	-	-	-	-	-	-	-	-	大 麻 取 扱 者 等 の 譲 渡 法	
-	-	-	-	-	-	-	-	-	-	-	-	施 用 料 ・ 交 付 料 讓 渡 ・ 受 取 周 旋 法	
-	-	-	-	-	-	-	-	-	-	-	-	あ へ ん 法	
-	-	-	-	-	-	-	-	-	-	-	-	讓 渡 ・ 受 取 周 旋 法	
1,234	79	1,074	6	-	4	203	3	115	404	37	318	青 少 年 保 護 育 成 条 例	
-	-	-	-	-	-	-	-	-	-	-	-	テ レ ク ラ 規 制 条 例	
-	-	-	-	-	-	-	-	-	-	-	-	ス ポ ー ツ 振 興 投 票 実 施 法	
-	-	-	-	-	-	-	-	-	-	-	-	出 会 い サ イ ト 規 制 法	
-	-	-	-	-	-	-	-	-	-	-	-	兒 童 に 対 する 性 交 等 誘 引 法	
-	-	-	-	-	-	-	-	-	-	-	-	兒 童 に 対 する 性 交 等 周 旋 法	
-	-	-	-	-	-	-	-	-	-	-	-	大 人 に 対 する 兒 童 と の 性 交 等 誘 引 法	
-	-	-	-	-	-	-	-	-	-	-	-	大 人 に 対 する 兒 童 と の 性 交 等 周 旋 法	
-	-	-	-	-	-	-	-	-	-	-	-	兒 童 に 対 する 対 償 供 与 異 性 交 際 誘 引 法	
-	-	-	-	-	-	-	-	-	-	-	-	兒 童 に 対 する 対 償 供 与 異 性 交 際 周 旋 法	
-	-	-	-	-	-	-	-	-	-	-	-	兒 童 と の 対 償 収 受 異 性 交 際 誘 引 法	
-	-	-	-	-	-	-	-	-	-	-	-	兒 童 と の 対 償 収 受 異 性 交 際 周 旋 法	

都道府県別 違反態様別 送致件数及び送致人員

青少年保護育成条例										違反態様 都道府県
一般規制関係								テレクラ 規制関係		
場所提供周旋		みだらな 性行為等		深夜外出の 制限違反		その他の 違反		件数	人員	
件数	人員	件数	人員	件数	人員	件数	人員	件数	人員	
42	36	1,344	1,067	1,123	1,255	175	157	-	-	総 数
5	5	133	111	12	15	3	2	-	-	北 海 道
1	1	86	70	7	10	1	1	-	-	札 函 館
2	2	13	13	-	-	-	-	-	-	旭 川 路
1	1	12	11	5	5	-	-	-	-	釧 路 見 区
1	1	16	12	-	-	2	1	-	-	北 北 管 区
-	-	6	5	-	-	-	-	-	-	東 北 管 区
3	3	108	87	95	112	1	1	-	-	青 森 手 城 田 形 島 京 東 関 東 管 区
2	2	24	17	14	21	-	-	-	-	岩 手 城 田 形 島 京 東 関 東 管 区
-	-	13	12	12	13	-	-	-	-	宮 城 田 形 島 京 東 関 東 管 区
-	-	42	32	9	9	-	-	-	-	秋 田 山 形 福 東 関 東 管 区
1	1	6	5	16	17	-	-	-	-	山 形 福 東 関 東 管 区
-	-	7	7	1	1	-	-	-	-	福 東 関 東 管 区
-	-	16	14	43	51	1	1	-	-	東 関 東 管 区
-	-	101	84	13	11	2	2	-	-	東 関 東 管 区
7	9	410	347	343	392	73	66	-	-	東 関 東 管 区
1	1	15	13	22	21	41	37	-	-	茨 城 木 馬 玉 葉 千 神 新 山 長 静 中 部 管 区
-	-	34	26	36	41	-	-	-	-	茨 城 木 馬 玉 葉 千 神 新 山 長 静 中 部 管 区
1	1	28	25	16	16	12	13	-	-	茨 城 木 馬 玉 葉 千 神 新 山 長 静 中 部 管 区
1	1	73	63	122	143	-	-	-	-	茨 城 木 馬 玉 葉 千 神 新 山 長 静 中 部 管 区
1	1	40	38	89	107	4	3	-	-	茨 城 木 馬 玉 葉 千 神 新 山 長 静 中 部 管 区
-	-	132	102	41	48	14	13	-	-	茨 城 木 馬 玉 葉 千 神 新 山 長 静 中 部 管 区
3	5	25	23	-	-	1	-	-	-	茨 城 木 馬 玉 葉 千 神 新 山 長 静 中 部 管 区
-	-	5	2	-	-	-	-	-	-	茨 城 木 馬 玉 葉 千 神 新 山 長 静 中 部 管 区
-	-	-	-	-	-	-	-	-	-	茨 城 木 馬 玉 葉 千 神 新 山 長 静 中 部 管 区
-	-	58	55	17	16	1	-	-	-	茨 城 木 馬 玉 葉 千 神 新 山 長 静 中 部 管 区
-	-	163	136	229	271	4	4	-	-	茨 城 木 馬 玉 葉 千 神 新 山 長 静 中 部 管 区
-	-	13	5	9	8	-	-	-	-	茨 城 木 馬 玉 葉 千 神 新 山 長 静 中 部 管 区
-	-	26	23	22	23	-	-	-	-	茨 城 木 馬 玉 葉 千 神 新 山 長 静 中 部 管 区
-	-	7	6	-	-	-	-	-	-	茨 城 木 馬 玉 葉 千 神 新 山 長 静 中 部 管 区
-	-	28	25	5	4	1	1	-	-	茨 城 木 馬 玉 葉 千 神 新 山 長 静 中 部 管 区
-	-	63	56	178	216	3	3	-	-	茨 城 木 馬 玉 葉 千 神 新 山 長 静 中 部 管 区
-	-	26	21	15	20	-	-	-	-	茨 城 木 馬 玉 葉 千 神 新 山 長 静 中 部 管 区
2	2	86	63	169	180	32	38	-	-	茨 城 木 馬 玉 葉 千 神 新 山 長 静 中 部 管 区
-	-	21	15	1	1	-	-	-	-	茨 城 木 馬 玉 葉 千 神 新 山 長 静 中 部 管 区
-	-	10	7	65	55	3	5	-	-	茨 城 木 馬 玉 葉 千 神 新 山 長 静 中 部 管 区
-	-	3	2	79	95	22	26	-	-	茨 城 木 馬 玉 葉 千 神 新 山 長 静 中 部 管 区
1	1	25	20	8	8	1	1	-	-	茨 城 木 馬 玉 葉 千 神 新 山 長 静 中 部 管 区
-	-	14	12	9	10	-	-	-	-	茨 城 木 馬 玉 葉 千 神 新 山 長 静 中 部 管 区
1	1	13	7	7	11	6	6	-	-	茨 城 木 馬 玉 葉 千 神 新 山 長 静 中 部 管 区
4	4	86	63	70	79	5	5	-	-	茨 城 木 馬 玉 葉 千 神 新 山 長 静 中 部 管 区
-	-	14	10	-	-	-	-	-	-	茨 城 木 馬 玉 葉 千 神 新 山 長 静 中 部 管 区
-	-	6	3	3	4	1	-	-	-	茨 城 木 馬 玉 葉 千 神 新 山 長 静 中 部 管 区
1	1	18	14	16	16	3	4	-	-	茨 城 木 馬 玉 葉 千 神 新 山 長 静 中 部 管 区
3	3	45	35	44	51	1	1	-	-	茨 城 木 馬 玉 葉 千 神 新 山 長 静 中 部 管 区
-	-	3	1	7	8	-	-	-	-	茨 城 木 馬 玉 葉 千 神 新 山 長 静 中 部 管 区
-	-	49	32	35	37	-	-	-	-	茨 城 木 馬 玉 葉 千 神 新 山 長 静 中 部 管 区
-	-	9	4	2	3	-	-	-	-	茨 城 木 馬 玉 葉 千 神 新 山 長 静 中 部 管 区
-	-	13	6	5	4	-	-	-	-	茨 城 木 馬 玉 葉 千 神 新 山 長 静 中 部 管 区
-	-	14	10	8	11	-	-	-	-	茨 城 木 馬 玉 葉 千 神 新 山 長 静 中 部 管 区
-	-	13	12	20	19	-	-	-	-	茨 城 木 馬 玉 葉 千 神 新 山 長 静 中 部 管 区
21	13	208	144	157	158	55	39	-	-	茨 城 木 馬 玉 葉 千 神 新 山 長 静 中 部 管 区
12	5	72	40	30	13	7	4	-	-	茨 城 木 馬 玉 葉 千 神 新 山 長 静 中 部 管 区
1	-	4	3	10	12	-	-	-	-	茨 城 木 馬 玉 葉 千 神 新 山 長 静 中 部 管 区
-	-	19	18	15	18	2	1	-	-	茨 城 木 馬 玉 葉 千 神 新 山 長 静 中 部 管 区
1	1	27	21	28	39	-	-	-	-	茨 城 木 馬 玉 葉 千 神 新 山 長 静 中 部 管 区
1	1	11	10	28	38	-	-	-	-	茨 城 木 馬 玉 葉 千 神 新 山 長 静 中 部 管 区
-	-	15	13	2	2	1	1	-	-	茨 城 木 馬 玉 葉 千 神 新 山 長 静 中 部 管 区
1	3	13	11	5	4	-	-	-	-	茨 城 木 馬 玉 葉 千 神 新 山 長 静 中 部 管 区
5	3	47	28	39	32	45	33	-	-	茨 城 木 馬 玉 葉 千 神 新 山 長 静 中 部 管 区

第5 暴 力 团 犯 罪

124 罪種別 地位別 検挙件数及び検挙人員

罪種	検挙件数	検挙人員	地位別				
			首領	幹部	組員	準構成員	
総数	43,345	22,861	317	1,572	3,444	17,528	
計	29,948	13,447	271	1,162	2,292	9,722	
刑法犯	殺人	78	119	3	16	25	75
強盗	299	357	3	15	60	279	
放火	37	31	-	-	-	31	
強姦	62	67	1	1	10	55	
凶器準備集合	3	3	-	1	-	2	
交通業過を除く	暴行	1,123	1,048	17	87	193	751
傷害	2,367	2,807	43	237	482	2,045	
脅迫	574	595	28	76	125	366	
恐喝	891	1,084	38	187	237	622	
窃盗	18,354	2,470	5	50	308	2,107	
詐欺	3,077	2,321	83	297	457	1,484	
賭博	70	294	6	15	35	238	
公務執行妨害	465	369	-	23	60	286	
証人威迫	6	7	1	3	1	2	
器物損壊	758	435	4	24	76	331	
暴力行為	15	27	1	7	7	12	
その他の刑法犯	1,769	1,413	38	123	216	1,036	
計	13,397	9,414	46	410	1,152	7,806	
特別法犯	自転車競技法	5	14	-	2	4	8
競馬法	2	2	-	-	2	-	
モーターボート競走法	12	39	-	4	12	23	
小型自動車競走法	-	-	-	-	-	-	
風営適正化法	481	570	-	7	22	541	
売春防止法	310	203	2	3	9	189	
児童福祉法	73	103	3	2	13	85	
銃刀法	335	219	6	27	29	157	
麻薬取締法	330	149 (17)	-	7	22 (4)	120 (13)	
覚せい剤取締法	8,806	6,045 (744)	18 (2)	263 (38)	828 (137)	4,936 (567)	
職業安定法	23	39	-	2	3	34	
その他の特別法犯	3,020	2,031	17	93	208	1,713	

注1 特別法犯の検挙件数、検挙人員は、それぞれ送致件数、送致人員である。

2 () 内の数字は、薬物事犯を犯した被疑者で、これらの罪以外で計上されている被疑者数であり外数である。

125 罪 種 別 系 列 別 検 挙 件 数

罪種	系列	総 数		山 口 組		稲 川 会		住 吉 会		工 藤 會		旭 琉 会	
		件数	人員	件数	人員	件数	人員	件数	人員	件数	人員	件数	人員
総	数	43,345	22,861	21,614	11,308	6,788	3,252	6,911	3,708	1,236	631	278	178
刑 法 犯 (交 通 業 過 を 除 く)	計	29,948	13,447	15,655	6,829	4,648	1,824	4,242	2,195	797	296	236	139
	殺強放強凶器準備集	78	119	43	60	8	10	11	21	-	-	1	1
	人盜火姦合行害迫喝盜欺領造博等	299	357	142	166	44	53	53	70	5	7	1	2
	害迫喝盜欺領造博等	37	31	23	9	2	2	6	5	-	-	-	-
	害迫喝盜欺領造博等	62	67	29	29	9	9	13	11	2	4	-	-
	害迫喝盜欺領造博等	3	3	1	2	2	1	-	-	-	-	-	-
	害迫喝盜欺領造博等	1,123	1,048	601	552	143	137	172	164	18	14	8	9
	害迫喝盜欺領造博等	2,367	2,807	1,218	1,456	351	397	385	444	37	50	14	24
	害迫喝盜欺領造博等	574	595	340	344	62	58	80	75	5	6	12	11
	害迫喝盜欺領造博等	891	1,084	488	609	110	144	142	169	18	17	11	12
	害迫喝盜欺領造博等	18,354	2,470	9,914	1,199	2,918	344	2,168	371	558	60	123	17
	害迫喝盜欺領造博等	3,077	2,321	1,370	1,092	494	328	716	462	66	90	39	42
	害迫喝盜欺領造博等	74	71	36	36	12	11	14	13	-	-	2	2
	害迫喝盜欺領造博等	366	306	192	163	71	41	32	40	8	4	5	3
	害迫喝盜欺領造博等	70	294	52	239	3	11	9	27	1	1	1	1
	害迫喝盜欺領造博等	63	87	24	29	5	9	19	28	-	-	-	-
	害迫喝盜欺領造博等	465	369	192	152	91	71	102	81	8	7	2	3
	害迫喝盜欺領造博等	43	52	25	42	3	2	6	5	-	-	1	1
	害迫喝盜欺領造博等	6	7	4	7	-	-	1	-	-	-	-	-
	害迫喝盜欺領造博等	98	167	54	87	4	8	19	28	6	8	-	-
害迫喝盜欺領造博等	27	52	13	40	4	1	4	2	-	-	-	-	
害迫喝盜欺領造博等	758	435	401	197	110	77	110	65	11	7	8	4	
害迫喝盜欺領造博等	15	27	6	4	-	1	5	7	2	5	-	2	
害迫喝盜欺領造博等	1,098	678	487	315	202	109	175	107	52	16	8	5	
特 別 法 犯 (交 通 法 令 違 反 を 除 く)	計	13,397	9,414	5,959	4,479	2,140	1,428	2,669	1,513	439	335	42	39
	出入国及び難民認定法	115	101	22	23	59	51	29	22	-	-	-	-
	軽犯罪法	113	101	59	52	19	16	15	10	2	4	1	1
	酩酊防止法	5	5	2	2	1	1	-	-	-	-	-	-
	迷惑防止条例	358	364	151	151	19	18	147	147	3	3	-	-
	暴力団員不当行為防止法	7	5	-	-	3	3	1	1	3	1	-	-
	暴力団排除条例	1	6	-	-	-	-	-	-	-	-	-	-
	自転車競技法	5	14	3	11	-	-	-	-	-	-	-	-
	競馬法	2	2	-	-	1	-	-	-	-	-	-	-
	モーターボート競走法	12	39	5	26	5	9	-	-	-	-	-	-
	小型自動車競走法	-	-	-	-	-	-	-	-	-	-	-	-
	風営適正化法	481	570	212	290	112	93	115	130	5	7	-	-
	売春防止法	310	203	104	74	34	14	71	65	5	8	-	-
	児童福祉法	73	103	49	72	6	10	5	6	1	1	2	1
	青少年保護育成条例	75	49	33	21	7	6	14	8	3	2	6	5
	出賃金業規制法	45	46	33	28	4	2	5	3	1	10	-	-
	宅地建物取引業法	13	7	9	6	4	1	-	-	-	-	-	-
	建設業法	10	23	4	12	2	4	-	-	2	5	-	-
	銃刀法	335	219	153	104	49	27	59	36	9	6	6	4
	火薬類取締法	8	4	5	1	-	-	-	-	-	-	1	2
麻薬等取締法	330	149 (17)	131	55 (5)	45	17 (3)	35	13 (2)	35	28	-	-	
あへん法	1	-	-	-	-	-	1	-	-	-	-	-	
大麻取締法	687	462 (46)	286	184 (23)	159	109 (9)	135	88 (8)	16	12 (2)	-	-	
覚せい剤取締法	8,806	6,045 (744)	4,177	2,821 (393)	1,481	947 (87)	1,230	866 (85)	338	228 (29)	26	26	
毒劇物法	79	65	41	37	15	9	4	4	2	2	-	-	
廃棄物処理法	95	121	65	92	8	6	10	10	1	1	-	-	
労働基準法	14	13	8	6	1	4	4	3	-	-	-	-	
職業安全定法	23	39	17	24	2	3	1	1	-	-	-	-	
健康保険法	1	1	1	1	-	-	-	-	-	-	-	-	
労働者派遣事業法	23	32	15	25	3	5	4	1	-	-	-	-	
旅券法	25	26	13	17	3	2	5	5	1	-	-	-	
その他	1,290	527	328	295	93	68	772	80	9	13	-	-	

注1 暴力行為等処罰ニ関スル法律第2条、第3条の罪のみを計上したものであって、同法第1条、第1条の2、第1条の3の罪については、刑法犯のそれぞれの罪名欄に計上してある。
 2 () 内の数字は、薬物事犯を犯した被疑者で、これらの罪以外で計上されている被疑者数であり外数である。

及 び 検 挙 人 員

会津小鉄会		共政会		合田一家		小桜一家		浅野組		道仁会		親和会		系列	罪種
件数	人員	件数	人員	件数	人員	件数	人員	件数	人員	件数	人員	件数	人員		
174	141	150	111	110	96	56	40	34	39	1,318	396	35	24	総	数
92	88	105	83	66	61	45	36	22	32	1,022	207	20	12	計	
-	-	-	-	-	-	-	-	-	-	3	7	-	-	殺強放強凶暴傷脅恐窃詐横文賭わいせつ公務犯証速信器暴	人盗火姦合行害迫喝盜欺領造博等害匿迫禁害壊)
-	-	1	1	2	2	-	-	-	-	1	1	1	2	器 準 備 集	刑 法 犯 (交 通 業 過 を 除 く)
-	-	1	1	-	-	-	-	-	-	1	1	-	-		
-	1	-	1	-	-	-	-	-	-	-	-	-	-		
9	10	11	8	9	8	3	1	7	8	9	9	1	-		
16	19	11	11	9	14	13	10	3	9	33	41	4	7		
3	3	-	-	5	5	1	5	2	3	5	4	1	1		
7	9	8	17	6	8	1	1	5	8	9	8	9	-		
19	17	22	13	10	9	12	4	1	1	875	55	2	1		
24	23	27	20	19	11	2	2	2	1	34	43	2	1		
-	-	-	-	-	-	2	2	1	1	1	1	-	-		
-	-	-	-	-	-	4	-	-	-	8	7	-	-		
-	-	-	-	-	-	-	-	-	-	-	-	-	-		
-	-	-	-	-	-	-	-	-	-	-	-	-	-		
3	1	3	2	1	-	1	1	-	-	6	2	-	-		
-	-	1	-	-	-	-	-	-	-	1	-	-	-		
-	-	1	-	-	-	-	-	-	-	5	11	-	-		
1	-	1	1	-	-	-	-	-	-	1	-	-	-		
7	1	6	2	2	1	-	-	-	-	11	7	-	-		
-	-	-	-	-	-	-	1	-	-	1	4	-	-		
3	4	12	6	2	-	6	9	1	1	18	6	-	-		
82	53	45	28	44	35	11	4	12	7	296	189	15	12	計	
-	-	-	-	2	2	1	1	-	-	-	-	-	1		
-	-	-	-	-	-	-	-	-	-	-	-	-	-		
2	2	-	-	-	-	-	-	-	-	2	2	-	-		
-	-	-	-	-	-	-	-	-	-	1	6	-	-		
-	-	-	-	-	-	-	-	-	-	-	-	-	-		
-	-	-	-	-	-	-	-	-	-	-	-	-	-		
-	-	-	-	-	-	-	-	-	-	-	-	-	-		
-	-	-	-	-	-	-	-	-	-	-	-	-	-		
-	-	-	-	-	-	-	-	-	-	10	11	-	-		
-	-	-	-	-	-	-	-	-	-	8	9	-	-		
-	-	-	-	2	1	-	-	-	-	2	2	-	-		
-	-	1	-	-	-	1	-	1	1	-	-	-	-		
-	-	1	1	-	-	-	-	-	-	2	-	1	-		
1	1	-	-	-	-	-	-	-	-	-	-	-	-		
-	1	1	-	3	2	-	-	-	-	9	8	1	1		
3	1	14	6	7	2	-	-	6	3	1	1	-	-		
-	(1)	-	(2)	-	-	-	-	-	-	7	2	3	3		
-	-	-	-	-	-	-	-	-	-	-	(1)	-	-		
3	3	-	-	-	-	1	-	-	-	15	6	-	-		
65	39	26	20	28	21	6	2	5	3	231	137	8	7		
3	(12)	-	(4)	1	(2)	1	(2)	-	-	1	(21)	-	-		
-	1	-	-	1	1	1	-	-	-	1	-	-	-		
-	-	1	-	-	-	-	-	-	-	1	-	-	-		
-	-	-	-	-	-	-	-	-	-	-	-	-	-		
-	-	-	-	-	-	-	-	-	-	-	-	-	-		
1	-	-	-	-	-	-	-	-	-	-	-	-	-		
4	5	1	1	1	6	1	1	-	-	6	4	-	-		

125 罪 種 別 系 列 別 検 挙 件

罪種	系列	双愛会		依道会		太州会		酒梅組		極東会		
		件数	人員	件数	人員	件数	人員	件数	人員	件数	人員	
総	数	230	178	68	56	439	183	173	38	871	464	
刑 法 犯 （ 交 通 業 過 を 除 く ）	計	100	94	35	34	316	104	133	17	647	312	
	殺強放強凶暴傷脅恐窃詐横文賭わ公犯証速信器暴そ	人盗火姦合行害迫喝盜欺領造博等害匿迫禁害壊の	1	1	-	-	1	1	-	-	2	2
	器 準 備 集	1	-	2	2	2	3	1	1	14	9	
	行 害 迫 喝 盜 欺 領 造 博 等 害 匿 迫 禁 害 壊 の	-	-	1	1	1	3	-	-	2	2	
	行 害 迫 喝 盜 欺 領 造 博 等 害 匿 迫 禁 害 壊 の	8	6	4	3	5	5	-	-	25	21	
	行 害 迫 喝 盜 欺 領 造 博 等 害 匿 迫 禁 害 壊 の	17	22	10	9	18	22	1	1	44	48	
	行 害 迫 喝 盜 欺 領 造 博 等 害 匿 迫 禁 害 壊 の	3	3	1	2	4	7	2	3	16	19	
	行 害 迫 喝 盜 欺 領 造 博 等 害 匿 迫 禁 害 壊 の	3	2	-	1	6	6	-	-	13	14	
	行 害 迫 喝 盜 欺 領 造 博 等 害 匿 迫 禁 害 壊 の	28	21	6	4	243	31	119	2	366	79	
	行 害 迫 喝 盜 欺 領 造 博 等 害 匿 迫 禁 害 壊 の	10	11	5	5	2	1	3	3	78	51	
	行 害 迫 喝 盜 欺 領 造 博 等 害 匿 迫 禁 害 壊 の	1	1	-	-	3	-	-	-	1	2	
	行 害 迫 喝 盜 欺 領 造 博 等 害 匿 迫 禁 害 壊 の	3	4	-	-	-	1	1	1	19	10	
	行 害 迫 喝 盜 欺 領 造 博 等 害 匿 迫 禁 害 壊 の	-	-	-	-	-	-	-	1	1	2	
	行 害 迫 喝 盜 欺 領 造 博 等 害 匿 迫 禁 害 壊 の	4	4	2	3	4	3	1	1	18	16	
	行 害 迫 喝 盜 欺 領 造 博 等 害 匿 迫 禁 害 壊 の	-	-	-	-	1	1	-	-	-	-	
行 害 迫 喝 盜 欺 領 造 博 等 害 匿 迫 禁 害 壊 の	-	-	-	-	-	-	-	-	-	-		
行 害 迫 喝 盜 欺 領 造 博 等 害 匿 迫 禁 害 壊 の	-	-	-	-	-	1	-	-	3	9		
行 害 迫 喝 盜 欺 領 造 博 等 害 匿 迫 禁 害 壊 の	10	8	-	1	6	4	2	2	17	8		
行 害 迫 喝 盜 欺 領 造 博 等 害 匿 迫 禁 害 壊 の	11	11	4	3	19	12	3	2	18	10		
計		130	84	33	22	123	79	40	21	224	152	
特 別 法 犯 （ 交 通 法 令 違 反 を 除 く ）	出入国及び難民認定法	4	4	-	-	-	-	-	-	-	-	
	軽犯罪法	2	2	-	-	1	1	-	-	1	1	
	酩酊者規制法	-	-	-	-	-	-	-	-	2	2	
	迷惑防止条例	-	-	-	-	-	-	-	-	13	12	
	暴力団員不当行為防止法	-	-	-	-	-	-	-	-	-	-	
	暴力団排除条例	-	-	-	-	-	-	-	-	-	-	
	自転車競技法	2	3	-	-	-	-	-	-	-	-	
	競馬法	1	2	-	-	-	-	-	-	-	-	
	モーターボート競走法	2	4	-	-	-	-	-	-	-	-	
	小型自動車競走法	-	-	-	-	-	-	-	-	-	-	
	風営適正化法	1	2	-	-	2	2	-	-	3	3	
	売春防止法	-	-	-	-	1	-	-	-	24	11	
	児童福祉法	-	-	1	1	-	-	-	-	-	-	
	青少年保護育成条例	-	-	-	-	1	1	-	-	1	1	
	貸金業規制法	-	-	-	-	-	-	-	-	1	2	
	宅地建物取引業法	-	-	-	-	-	-	-	-	-	-	
	建設業法	-	-	-	-	-	-	-	-	-	-	
	銃刀法	8	2	-	-	3	1	2	2	5	3	
	火薬類取締法	1	-	-	-	-	-	-	-	-	-	
	麻薬等取締法	1	-	6	3 (1)	1	-	2	-	3	1	
あへん法	-	-	-	-	-	-	-	-	-	-		
大麻取締法	5	4	-	-	5	3	1	-	14	11		
覚せい剤取締法	102	60 (9)	22	16 (2)	106	67 (13)	31	17 (2)	145	98 (12)		
毒劇物処理法	-	-	-	-	-	-	4	2	-	-		
廃棄物処理法	1	1	-	-	-	-	-	-	1	-		
労働基準法	-	-	-	-	-	-	-	-	-	-		
職業健康保安法	-	-	-	-	-	-	-	-	-	-		
労働者派遣事業法	-	-	-	-	-	-	-	-	-	-		
旅券の	1	-	4	2	3	4	-	-	11	7		

及 び 検 挙 人 員 (つ づ き)

東組		松葉会		東亜会		九州誠道会		福博会		その他の団体		系列	罪種
件数	人員	件数	人員	件数	人員	件数	人員	件数	人員	件数	人員		
358	268	1,474	693	69	64	168	134	172	109	619	750	総	数
92	81	1,060	421	57	52	85	77	103	60	370	393	計	
-	-	5	7	-	-	-	-	1	1	2	8	8	殺
3	3	13	10	1	1	3	3	1	1	8	20	20	強
-	-	1	1	1	1	-	-	1	-	5	-	5	放
1	1	3	4	-	-	-	-	-	-	1	1	1	強
-	-	-	-	-	-	-	-	-	-	-	-	-	器
7	6	44	40	12	13	5	5	5	4	17	25	25	準
17	20	72	74	11	12	17	17	5	5	61	95	95	備
2	2	16	23	3	3	1	1	1	1	9	16	16	集
7	6	24	26	1	1	5	5	6	5	12	16	16	暴
40	24	690	91	1	1	21	10	55	17	163	99	99	傷
8	4	95	62	8	2	15	15	16	9	42	43	43	脅
-	-	-	-	-	-	-	-	-	-	1	2	2	脅
-	-	8	7	-	-	7	14	-	-	8	11	11	恐
1	8	1	3	-	-	1	1	-	-	-	-	-	強
-	-	2	4	3	6	-	-	-	-	-	-	-	凶
2	2	9	8	3	2	1	1	2	1	10	8	8	準
-	-	2	1	-	-	1	-	-	-	2	-	-	備
-	-	-	-	-	-	-	-	-	-	-	-	-	集
-	-	2	4	-	-	1	1	1	3	2	4	4	暴
-	-	1	1	-	-	-	-	1	1	1	6	6	傷
3	3	25	19	7	6	5	3	4	3	13	17	17	脅
-	-	1	1	-	-	-	-	-	-	-	-	-	脅
1	2	46	35	6	4	2	1	4	4	18	16	16	恐
266	187	414	272	12	12	83	57	69	49	249	357	計	
-	-	-	-	-	-	-	-	-	-	1	1	1	1
1	1	1	1	-	-	2	2	2	2	3	4	4	出
-	-	-	-	-	-	-	-	-	-	-	-	-	入
2	2	1	1	5	5	-	-	1	1	12	20	20	及
-	-	-	-	-	-	-	-	-	-	-	-	-	難
-	-	-	-	-	-	-	-	-	-	-	-	-	民
-	-	-	-	-	-	-	-	-	-	-	-	-	認
-	-	-	-	-	-	-	-	-	-	-	-	-	定
1	1	4	3	1	1	5	5	1	4	9	18	18	法
-	-	56	15	-	-	-	-	-	-	7	7	7	法
-	-	1	1	-	-	-	-	-	-	4	8	8	法
-	-	4	2	-	-	1	1	-	-	2	1	1	法
-	-	-	-	-	-	-	-	-	-	-	-	-	例
-	-	-	-	-	-	-	-	-	-	-	-	-	法
-	-	-	-	-	-	-	-	-	-	-	-	-	例
-	-	-	-	-	-	-	-	-	-	-	-	-	法
-	-	-	-	-	-	-	-	-	-	-	-	-	法
1	1	7	4	-	-	4	4	1	1	14	13	13	犯
2	1	13	3	-	-	1	1	2	1	13	9	9	犯
-	-	-	(2)	-	-	-	-	-	-	-	-	-	犯
11	4	21	18	-	-	4	3	7	5	4	12	12	犯
228	168	288	208	5	5	60	36	49	29	149	224	224	犯
1	1	3	3	-	-	1	1	1	1	1	2	2	犯
-	-	-	-	-	-	1	2	1	2	5	7	7	犯
-	-	-	-	-	-	-	-	-	-	1	-	-	犯
-	-	-	-	-	-	-	-	-	-	3	11	11	犯
-	-	1	1	-	-	-	-	-	-	-	-	-	犯
-	-	2	2	-	-	-	-	-	-	-	-	-	犯
19	9	11	9	1	1	4	2	4	3	17	17	17	犯

刑 法

人 盗

火 災

合 行

博 等

害 害

除 除

特 別

法 法

法 法

法 法

法 法

法 法

法 法

法 法

法 法

126 罪 種 別 逮 捕

身柄措置		地位	罪種	総数	殺人	強盗	放火	強姦	凶器準備集合	暴行	うち)	
											うち) 暴力第一条	うち) 暴力第三条ノ
総数 (交通業過を除く)	総数	計	13,447	119	357	31	67	3	1,048	105	2	
		首領	271	3	3	-	1	-	17	3	-	
		幹部	1,162	16	15	-	1	1	87	14	-	
		組員	2,292	25	60	-	10	-	193	28	-	
		準構成員	9,722	75	279	31	55	2	751	60	2	
	うち) 少年	計	434	-	34	-	2	-	16	4	-	
		首領	-	-	-	-	-	-	-	-	-	
		幹部	-	-	-	-	-	-	-	-	-	
		組員	17	-	1	-	-	-	2	1	-	
		準構成員	417	-	33	-	2	-	14	3	-	
身 逮 捕	現行犯	計	3,282	22	63	3	-	-	462	26	1	
		首領	19	-	-	-	-	-	4	-	-	
		幹部	142	1	1	-	-	-	36	1	-	
		組員	467	4	6	-	-	-	84	2	-	
		準構成員	2,654	17	56	3	-	-	338	23	1	
	うち) 少年	計	52	-	1	-	-	-	4	1	-	
		首領	-	-	-	-	-	-	-	-	-	
		幹部	-	-	-	-	-	-	-	-	-	
		組員	4	-	-	-	-	-	1	1	-	
		準構成員	48	-	1	-	-	-	3	-	-	
柄 逮 捕	緊急	計	458	11	29	2	4	-	4	4	-	
		首領	3	-	-	-	1	-	-	-	-	
		幹部	15	1	1	-	-	-	-	-	-	
		組員	50	2	6	-	-	-	-	-	-	
		準構成員	390	8	22	2	3	-	4	4	-	
	うち) 少年	計	16	-	-	-	-	-	1	1	-	
		首領	-	-	-	-	-	-	-	-	-	
		幹部	-	-	-	-	-	-	-	-	-	
		組員	-	-	-	-	-	-	-	-	-	
		準構成員	16	-	-	-	-	-	1	1	-	
措 常 逮 捕	通常	計	8,249	86	260	26	59	3	359	68	1	
		首領	233	3	3	-	-	-	12	3	-	
		幹部	928	14	13	-	1	1	41	13	-	
		組員	1,597	19	48	-	10	-	82	26	-	
		準構成員	5,491	50	196	26	48	2	224	26	1	
	うち) 少年	計	303	-	33	-	2	-	7	2	-	
		首領	-	-	-	-	-	-	-	-	-	
		幹部	-	-	-	-	-	-	-	-	-	
		組員	10	-	1	-	-	-	1	-	-	
		準構成員	293	-	32	-	2	-	6	2	-	
置 身 柄 不 拘 束	身柄不 拘束	計	1,458	-	5	-	4	-	223	7	-	
		首領	16	-	-	-	-	-	1	-	-	
		幹部	77	-	-	-	-	-	10	-	-	
		組員	178	-	-	-	-	-	27	-	-	
		準構成員	1,187	-	5	-	4	-	185	7	-	
	うち) 少年	計	63	-	-	-	-	-	4	-	-	
		首領	-	-	-	-	-	-	-	-	-	
		幹部	-	-	-	-	-	-	-	-	-	
		組員	3	-	-	-	-	-	-	-	-	
		準構成員	60	-	-	-	-	-	4	-	-	

地 位 別 検 挙 人 員

傷害	うち) 暴力 第一条ノ 三	うち) 暴力 第一条ノ 二	脅迫	うち) 暴力 第一条	うち) 暴力 第一条ノ 三	うち) 強要	うち) 組織的 強要	恐喝	窃盗	罪種		
										地位	身柄措置	
2,807	5	11	595	232	1	101	7	1,084	2,470	計		総数 (交通業過を除く)
43	-	-	28	8	-	10	2	38	5	首領	総	
237	-	1	76	33	-	14	2	187	50	幹部	数	
482	1	1	125	47	-	27	-	237	308	組員		
2,045	4	9	366	144	1	50	3	622	2,107	準構成員		
116	-	-	7	2	-	-	-	38	105	計	うち)	現行犯逮捕
-	-	-	-	-	-	-	-	-	-	首領	少年	
-	-	-	-	-	-	-	-	-	-	幹部		
3	-	-	-	-	-	-	-	2	3	組員		
113	-	-	7	2	-	-	-	36	102	準構成員		
634	-	3	77	54	-	2	1	37	677	計		緊急逮捕
6	-	-	1	-	-	-	1	2	2	首領	総	
48	-	-	7	4	-	-	-	3	11	幹部	数	
97	-	-	9	6	-	1	-	5	74	組員		
483	-	3	60	44	-	1	-	27	590	準構成員		
2	-	-	1	-	-	-	-	-	4	計	うち)	身柄措置
-	-	-	-	-	-	-	-	-	-	首領	少年	
-	-	-	-	-	-	-	-	-	-	幹部		
-	-	-	-	-	-	-	-	-	-	組員		
2	-	-	1	-	-	-	-	-	4	準構成員		
149	-	2	11	8	1	2	-	19	156	計		通常逮捕
-	-	-	-	-	-	-	-	1	-	首領	総	
6	-	-	1	-	-	1	-	-	2	幹部	数	
19	-	-	1	1	-	-	-	4	10	組員		
124	-	2	9	7	1	1	-	14	144	準構成員		
3	-	-	-	-	-	-	-	1	10	計	うち)	身柄措置
-	-	-	-	-	-	-	-	-	-	首領	少年	
-	-	-	-	-	-	-	-	-	-	幹部		
-	-	-	-	-	-	-	-	-	-	組員		
3	-	-	-	-	-	-	-	1	10	準構成員		
1,671	5	5	470	158	-	92	6	982	1,426	計		身柄措置
31	-	-	26	7	-	10	1	35	1	首領	総	
167	-	1	67	29	-	13	2	181	30	幹部	数	
328	1	1	110	39	-	24	-	222	196	組員		
1,145	4	3	267	83	-	45	3	544	1,199	準構成員		
98	-	-	6	2	-	-	-	36	59	計	うち)	身柄措置
-	-	-	-	-	-	-	-	-	-	首領	少年	
-	-	-	-	-	-	-	-	-	-	幹部		
2	-	-	-	-	-	-	-	1	2	組員		
96	-	-	6	2	-	-	-	35	57	準構成員		
353	-	1	37	12	-	5	-	46	211	計		身柄措置
6	-	-	1	1	-	-	-	-	2	首領	総	
16	-	-	1	-	-	-	-	3	7	幹部	数	
38	-	-	5	1	-	2	-	6	28	組員		
293	-	1	30	10	-	3	-	37	174	準構成員		
13	-	-	-	-	-	-	-	1	32	計	うち)	身柄措置
-	-	-	-	-	-	-	-	-	-	首領	少年	
-	-	-	-	-	-	-	-	-	-	幹部		
1	-	-	-	-	-	-	-	1	1	組員		
12	-	-	-	-	-	-	-	-	31	準構成員		

地位別 検挙人員 (つづき)

逮捕監禁	信用毀損 威力業務 妨害	器物損壊	うち)		暴力行為 等処罰ニ 関スル法 律	第二		その他	罪種	地位		身柄措置
			暴力第一 条	暴力第一 条ノ三		第二	第三			計	うち)	
167	52	435	17	-	27	23	4	678	計			総 数 (交 通 業 過 を 除 く)
4	1	4	-	-	1	-	1	18	首 領	総		
17	2	24	3	-	7	6	1	49	幹 部	数		
34	5	76	4	-	7	6	1	103	組 員			
112	44	331	10	-	12	11	1	508	準構成員			
9	-	10	1	-	3	3	-	17	計	うち)		現 行 犯 逮 捕
-	-	-	-	-	-	-	-	-	首 領	少		
-	-	-	-	-	-	-	-	-	幹 部	年		
1	-	-	-	-	-	-	-	-	組 員			
8	-	10	1	-	3	3	-	17	準構成員			
24	1	199	-	-	1	1	-	187	計	総		緊 急 逮 捕
1	-	1	-	-	-	-	-	-	首 領	数		
1	-	4	-	-	-	-	-	5	幹 部			
2	-	39	-	-	1	1	-	26	組 員			
20	1	155	-	-	-	-	-	156	準構成員			
2	-	1	-	-	-	-	-	4	計	うち)		身 柄 逮 捕
-	-	-	-	-	-	-	-	-	首 領	少		
-	-	-	-	-	-	-	-	-	幹 部	年		
-	-	-	-	-	-	-	-	-	組 員			
2	-	1	-	-	-	-	-	4	準構成員			
7	-	22	4	-	-	-	-	23	計	総		通 常 逮 捕
-	-	-	-	-	-	-	-	1	首 領	数		
-	-	1	1	-	-	-	-	2	幹 部			
-	-	1	1	-	-	-	-	1	組 員			
7	-	20	2	-	-	-	-	19	準構成員			
-	-	-	-	-	-	-	-	-	計	うち)		身 柄 不 拘 束
-	-	-	-	-	-	-	-	-	首 領	少		
-	-	-	-	-	-	-	-	-	幹 部	年		
-	-	-	-	-	-	-	-	-	組 員			
-	-	-	-	-	-	-	-	-	準構成員			
134	39	168	11	-	26	22	4	364	計	総		身 置
3	1	3	-	-	1	-	1	17	首 領	数		
16	2	15	2	-	7	6	1	34	幹 部			
32	5	31	3	-	6	5	1	61	組 員			
83	31	119	6	-	12	11	1	252	準構成員			
7	-	7	1	-	3	3	-	7	計	うち)		身 置
-	-	-	-	-	-	-	-	-	首 領	少		
-	-	-	-	-	-	-	-	-	幹 部	年		
1	-	-	-	-	-	-	-	-	組 員			
6	-	7	1	-	3	3	-	7	準構成員			
2	12	46	2	-	-	-	-	104	計	総		身 置
-	-	-	-	-	-	-	-	-	首 領	数		
-	-	4	-	-	-	-	-	8	幹 部			
-	-	5	-	-	-	-	-	15	組 員			
2	12	37	2	-	-	-	-	81	準構成員			
-	-	2	-	-	-	-	-	6	計	うち)		身 置
-	-	-	-	-	-	-	-	-	首 領	少		
-	-	-	-	-	-	-	-	-	幹 部	年		
-	-	-	-	-	-	-	-	-	組 員			
-	-	2	-	-	-	-	-	6	準構成員			

127 罪 種 別 年 齢 別 検 挙 人 員

(刑法犯)

罪種		年齢	総数	14～ 19歳	20～ 24歳	25～ 29歳	30～ 39歳	40～ 49歳	50～ 59歳	60～ 64歳	65～ 69歳	70歳 以上
		数										
総		数	22,861	544	2,041	2,355	6,509	6,211	3,027	1,120	669	385
刑 法 犯	刑 法 犯 計		13,447	455	1,416	1,434	3,590	3,438	1,713	721	423	257
	凶	悪 犯	574	38	81	72	161	134	45	20	14	9
		殺 人	119	-	10	12	34	38	11	5	6	3
		強 盗	357	35	57	47	101	75	21	10	6	5
		放 火	31	-	-	1	10	9	8	-	2	1
		強 姦	67	3	14	12	16	12	5	5	-	-
	粗	暴 犯	5,537	181	560	600	1,519	1,458	659	282	181	97
		凶 器 準 備 集 合	3	-	2	-	1	-	-	-	-	-
		暴 行	1,048	16	81	80	280	305	161	62	38	25
		傷 害	2,807	116	325	350	810	716	273	110	76	31
		脅 迫	595	7	28	50	127	165	108	59	27	24
		恐 喝	1,084	42	124	120	301	272	117	51	40	17
		窃 盗 犯	2,470	113	330	252	593	573	313	143	82	71
	法	侵 入 盗	777	32	129	107	201	176	72	32	19	9
		乗 り 物 盗	291	35	37	24	66	76	32	12	8	1
		非 侵 入 盗	1,402	46	164	121	326	321	209	99	55	61
		知 能 犯	2,714	74	273	299	754	668	390	134	76	46
		詐 欺	2,321	72	257	250	635	555	336	115	63	38
		横 領	71	-	4	8	29	15	7	5	2	1
偽 造		315	2	12	41	85	96	47	14	11	7	
汚 職		6	-	-	-	4	2	-	-	-	-	
背 任		1	-	-	-	1	-	-	-	-	-	
犯		風 俗 犯	497	4	28	43	135	146	71	40	18	12
	賭 博	294	1	10	28	79	79	47	30	13	7	
	わ い せ つ	203	3	18	15	56	67	24	10	5	5	
	強 制 わ い せ つ	79	-	10	8	28	20	4	3	3	3	
	公 然 わ い せ つ	37	1	7	2	6	14	6	-	-	1	
	わ い せ つ 物 頒 布 等	87	2	1	5	22	33	14	7	2	1	
	そ の 他 の 刑 法 犯	1,655	45	144	168	428	459	235	102	52	22	
	うち) 占有離脱物横領	92	2	5	4	15	20	19	16	9	2	

注1 犯行時の年齢による。
 2 特別法犯については送致人員である。
 3 交通業過及び交通法令違反を除く。

127 罪 種 別 年 齡 別 検 挙 人 員

(特別法犯)

違反法令		年齢	総数	14～ 19歳	20～ 24歳	25～ 29歳	30～ 39歳	40～ 49歳	50～ 59歳	60～ 64歳	65～ 69歳	70歳 以上	
特 別 法 犯	特 別 法 犯 計		9,414	89	625	921	2,919	2,773	1,314	399	246	128	
	軽 犯 罪 法		101	1	9	12	26	26	14	3	9	1	
	酩 酊 者 規 制 法		5	-	1	-	1	1	1	-	1	-	
	迷 惑 防 止 条 例		364	5	73	79	96	66	28	8	7	2	
	自 転 車 競 技 法		14	-	-	-	-	6	4	2	-	2	
	競 馬 法		2	-	-	-	-	1	-	1	-	-	
	モ ー タ ー ホ ー ト 競 争 法		39	-	-	2	4	5	12	7	5	4	
	小 型 自 動 車 競 争 法		-	-	-	-	-	-	-	-	-	-	-
	風 営 適 正 化 法		570	9	89	94	183	114	49	18	10	4	
	売 春 防 止 法		203	5	20	23	61	36	32	12	11	3	
	児 童 福 祉 法		103	6	24	18	32	20	2	-	1	-	
	青 少 年 保 護 育 成 条 例		49	2	15	6	17	6	2	-	-	1	
	出 資 法		46	-	5	8	17	9	4	1	1	1	
	貸 金 業 規 制 法		73	-	4	5	16	22	13	7	2	4	
	銃 刀 法		219	4	10	10	49	56	45	23	12	10	
	火 薬 類 取 締 法		4	-	-	-	1	-	1	2	-	-	
	麻 薬 等 取 締 法		149	1	10	12	53	54	15	2	2	-	
	あ へ ん 法		-	-	-	-	-	-	-	-	-	-	
	大 麻 取 締 法		462	8	71	109	178	72	14	6	3	1	
	覚 せ い 剤 取 締 法		6,045	34	230	441	1,901	2,047	935	242	146	69	
薬 事 法		15	-	1	2	6	4	1	-	1	-		
毒 劇 物 法		65	-	6	13	24	17	5	-	-	-		
労 働 基 準 法		13	-	1	3	3	2	1	1	-	2		
職 業 安 定 法		39	2	1	7	11	6	6	4	2	-		
そ の 他		834	12	55	77	240	203	130	60	33	24		

128 罪 種 別 前 科 数 別

前科 罪 種	総 数	前科なし	前科あり 計	前 科 あ り			
				1 犯			2 犯
				計	同一罪種の 前科なし	同一罪種の 前科 1 犯	計
刑法犯総数(交通業過を除く)	13,013	3,817	9,196	1,941	1,513	428	1,395
凶 悪 犯	538	144	394	74	68	6	73
殺 人	119	20	99	14	11	3	14
殺 嬰 児	117	20	97	14	11	3	14
殺 人 予 備 罪	2	-	2	-	-	-	-
強 盗 罪	323	92	231	40	37	3	43
強 盗 殺 人 罪	5	3	2	-	-	-	-
強 盗 傷 人 罪	158	46	112	28	26	2	18
強 盗 強 姦 罪	3	-	3	-	-	-	1
強 盗 ・ 準 強 盗 罪	157	43	114	12	11	1	24
放 火 罪	31	9	22	7	7	-	5
粗 暴 犯	65	23	42	13	13	-	11
粗 暴 犯 集 合 罪	5,360	1,472	3,888	811	600	211	613
凶 器 準 備 罪	3	3	-	-	-	-	-
暴 行 罪	1,032	289	743	159	132	27	105
傷 害 罪	2,691	749	1,942	419	276	143	306
うち) 傷 害 致 死 罪	21	4	17	4	3	1	4
脅 恐 罪	588	140	448	70	67	3	69
窃 犯	1,046	291	755	163	125	38	133
窃 盗 罪	2,365	535	1,830	335	205	130	245
侵 入 罪	746	199	547	104	58	46	87
非 法 侵 入 罪	256	44	212	35	20	15	23
知 能 犯	1,363	292	1,071	196	127	69	135
詐 欺 罪	2,646	983	1,663	397	344	53	272
横 領 罪	2,254	820	1,434	339	286	53	232
横 領 罪	71	26	45	7	7	-	7
横 領 罪	39	7	32	6	6	-	4
横 領 罪	32	19	13	1	1	-	3
偽 造 罪	314	135	179	49	49	-	33
通 貨 偽 造 罪	3	1	2	1	1	-	-
文 書 偽 造 罪	305	131	174	48	48	-	32
支 払 用 カ ー ド 偽 造 罪	3	2	1	-	-	-	1
有 価 証 券 偽 造 罪	2	1	1	-	-	-	-
印 章 偽 造 罪	1	-	1	-	-	-	-
汚 職 罪	6	1	5	2	2	-	-
うち) 賄 賂 罪	6	1	5	2	2	-	-
あ っ せ ん 利 得 処 罰 法 任 罪	-	-	-	-	-	-	-
風 俗 犯	1	1	-	-	-	-	-
風 俗 犯	493	265	228	76	57	19	44
賭 博 罪	293	188	105	40	30	10	25
普 通 賭 博 罪	139	98	41	15	13	2	13
常 習 賭 博 罪	71	40	31	13	8	5	4
賭 博 開 張 等 罪	83	50	33	12	9	3	8
わ い せ つ 罪	200	77	123	36	27	9	19
うち) 強 制 わ い せ つ 罪	79	27	52	13	10	3	8
うち) 公 然 わ い せ つ 罪	36	15	21	3	3	-	1
そ の 他 の 刑 法 犯	1,611	418	1,193	248	239	9	148
うち) 占 有 離 脱 物 横 領 罪	90	20	70	18	17	1	8
うち) 公 務 執 行 妨 害 罪	363	105	258	54	54	-	30
うち) 住 居 侵 入 罪	185	37	148	26	24	2	16
うち) 逮 捕 監 禁 罪	158	46	112	28	27	1	13
うち) 略 取 誘 拐 ・ 人 身 売 買 罪	18	8	10	4	4	-	1
うち) 盗 品 等 罪	80	14	66	13	12	1	5
うち) 器 物 損 壊 等 罪	425	103	322	66	62	4	48

刑 法 犯 検 挙 人 員 (成 人 表)

前 科			あ り				前科	罪 種
2 犯			3 犯					
同一罪種の 前科なし	同一罪種の 前科 1 犯	同一罪種の 前科 2 犯	計	同一罪種の 前科なし	同一罪種の 前科 1 ~ 2 犯	同一罪種の 前科 3 犯		
947	299	149	1,173	741	347	85	刑法犯総数(交通業過を除く)	
65	7	1	51	47	4	-	凶 悪 犯	
14	-	-	11	10	1	-	殺 人 人	
14	-	-	10	9	1	-	殺 嬰 児 人 殺	
-	-	-	-	-	-	-	殺 予 備 与	
-	-	-	1	1	-	-	殺 人 殺 関	
-	-	-	-	-	-	-	強 盗 盗 強	
36	6	1	33	30	3	-	強 盗 盗 強	
-	-	-	-	-	-	-	強 盗 盗 強	
15	3	-	19	17	2	-	強 盗 盗 強	
1	-	-	-	-	-	-	強 盗 盗 強	
20	3	1	14	13	1	-	強 盗 盗 強	
5	-	-	3	3	-	-	放 火 火 火	
10	1	-	4	4	-	-	放 火 火 火	
398	162	53	487	270	184	33	粗 暴 犯 集	
-	-	-	-	-	-	-	凶 器 準 備 集	
69	26	10	97	59	33	5	暴 行 行 害	
166	107	33	240	103	115	22	傷 害 致 死 迫 喝	
2	-	2	2	1	1	-	うち) 傷 害 致 死 迫 喝	
58	7	4	54	44	7	3	脅 恐	
105	22	6	96	64	29	3	脅 恐	
101	73	71	241	91	107	43	窃 盗 犯 盗 盗	
36	26	25	78	30	33	15	侵 入 物 入 盗 盗	
12	9	2	26	12	12	2	侵 入 物 入 盗 盗	
53	38	44	137	49	62	26	非 能 能 能 能	
218	40	14	219	185	29	5	知 詐 横 領 領 領 領	
180	39	13	188	154	29	5	詐 横 領 領 領 領	
7	-	-	8	8	-	-	横 領 領 領 領	
4	-	-	6	6	-	-	横 領 領 領 領	
3	-	-	2	2	-	-	横 領 領 領 領	
31	1	1	23	23	-	-	偽 造 偽 造 偽 造	
-	-	-	-	-	-	-	偽 造 偽 造 偽 造	
30	1	1	23	23	-	-	通 貨 偽 造 偽 造	
1	-	-	-	-	-	-	支 払 用 カ ード 偽 造	
-	-	-	-	-	-	-	有 価 証 券 偽 造	
-	-	-	-	-	-	-	印 章 偽 造	
-	-	-	-	-	-	-	汚 職 職 職	
-	-	-	-	-	-	-	うち) 賄 賂 賂 賂	
-	-	-	-	-	-	-	あ っ せ ん 利 得 処 罰 法 任	
31	5	8	17	9	6	2	風 俗 犯 博 博	
15	4	6	7	4	2	1	賭 博 博 博	
11	1	1	3	2	1	-	普 通 賭 博 博	
1	1	2	2	1	-	1	常 習 賭 博 博	
3	2	3	2	1	1	-	賭 博 開 張 等	
16	1	2	10	5	4	1	わ い せ つ	
7	-	1	5	3	1	1	うち) 強 制 わ い せ つ	
-	1	-	2	1	1	-	うち) 公 然 わ い せ つ	
134	12	2	158	139	17	2	そ の 他 の 刑 法 犯	
8	-	-	10	8	2	-	うち) 占 有 離 脱 物 横 領	
25	5	-	29	27	2	-	うち) 公 務 執 行 妨 害	
15	1	-	20	14	6	-	うち) 住 居 侵 入	
13	-	-	15	14	-	1	うち) 逮 捕 監 禁	
1	-	-	1	1	-	-	うち) 略 取 誘 拐 ・ 人 身 売 買	
4	1	-	8	7	-	1	うち) 盗 品 等 等	
41	5	2	46	41	5	-	うち) 器 物 損 壊 等	

128 罪種別 前科数別 刑法犯 検挙人員 (成人表) (つづき)

前科 罪種	前科				あり			
	4 犯				5 犯以上			
	計	同一罪種の 前科なし	同一罪種の 前科 1～3犯	同一罪種の 前科 4犯	計	同一罪種の 前科なし	同一罪種の 前科 1～4犯	同一罪種の 前科 5犯以上
刑法犯総数(交通業過を除く)	951	554	369	28	3,736	1,637	1,646	453
凶悪犯	43	37	6	-	153	116	34	3
殺	15	14	1	-	45	37	7	1
殺嬰児	14	13	1	-	45	37	7	1
殺予備	-	-	-	-	-	-	-	-
強自	1	1	-	-	-	-	-	-
強盗	23	19	4	-	92	67	23	2
強盗殺	1	1	-	-	1	1	-	-
強盗傷	9	7	2	-	38	31	5	2
強盗強	-	-	-	-	2	-	2	-
強盗・準強盗	13	11	2	-	51	35	16	-
放火	-	-	-	-	7	5	2	-
強姦	5	4	1	-	9	7	2	-
粗暴犯	416	214	197	5	1,561	525	892	144
凶器準備集	-	-	-	-	-	-	-	-
凶暴傷害	71	50	20	1	311	118	160	33
うち)傷害致死	218	77	137	4	759	145	530	84
脅恐	1	1	-	-	6	4	2	-
脅恐	42	35	7	-	213	150	59	4
脅恐	85	52	33	-	278	112	143	23
窃盗犯	181	67	95	19	828	171	412	245
侵入	60	16	36	8	218	33	95	90
乗り物	23	9	12	2	105	28	57	20
非侵入	98	42	47	9	505	110	260	135
知能	168	126	39	3	607	379	178	50
詐欺	137	100	35	2	538	314	174	50
横領	9	6	2	1	14	14	-	-
横領	6	3	2	1	10	10	-	-
横領	3	3	-	-	4	4	-	-
偽造	22	20	2	-	52	48	4	-
通貨偽造	1	1	-	-	-	-	-	-
文書偽造	20	18	2	-	51	47	4	-
支払用カード偽造	-	-	-	-	-	-	-	-
有価証券偽造	1	1	-	-	-	-	-	-
印章偽造	-	-	-	-	1	1	-	-
汚職	-	-	-	-	3	3	-	-
うち)賄賂	-	-	-	-	3	3	-	-
あっせん利得処罰法	-	-	-	-	-	-	-	-
背任	-	-	-	-	-	-	-	-
風俗犯	23	12	10	1	68	54	11	3
賭博	10	4	5	1	23	19	4	-
普通賭博	5	3	1	1	5	4	1	-
常習賭博	2	-	2	-	10	10	-	-
賭博開張等	3	1	2	-	8	5	3	-
わいせつ	13	8	5	-	45	35	7	3
うち)強制わいせつ	4	3	1	-	22	12	7	3
うち)公然わいせつ	4	2	2	-	11	11	-	-
その他の刑法犯	120	98	22	-	519	392	119	8
うち)占有離脱物横領	8	3	5	-	26	17	9	-
うち)公務執行妨害	26	22	4	-	119	93	25	1
うち)住居侵入	12	8	4	-	74	52	19	3
うち)逮捕監禁	16	14	2	-	40	36	3	1
うち)略取誘拐・人身売買	-	-	-	-	4	3	1	-
うち)盗品等	9	7	2	-	31	24	7	-
うち)器物損壊等	25	21	4	-	137	91	44	2

第6 公 務 員 犯 罪

129 特定罪種別 所属別 検挙人員

所 属	総 数	公 文 書 偽 造 行 使	職 権 濫 用	収 賄	背 任	業 務 上 横 領
総 数	68	6	11	16	6	29
国 会 議 員	-	-	-	-	-	-
首 長	4	-	-	-	4	-
各 種 議 員 関 係	3	-	-	1	-	2
警 察 { 警 察 官	17	6	7	2	-	2
職 員 { 警 察 官 以 外	2	-	-	-	-	2
そ の 他 の 公 務 員	42	-	4	13	2	23

130 年次別 特定罪種別 所属別 検挙人員

年次	罪種	総 数	国 会 議 員	首 長	各 種 議 員	警察関係		そ の 他 の 公 務 員
						警 察 官	警 察 官 以 外	
総 数	平16	(6) 117	-	5	(5) 11	13	-	(1) 88
	17	(6) 108	-	8	(5) 28	8	1	(1) 63
	18	(6) 146	-	9	(3) 20	8	4	(3) 105
	19	100	-	6	4	10	-	80
	20	(2) 103	-	4	(2) 6	7	2	84
	21	(2) 82	-	2	(1) 4	9	-	(1) 67
	22	(1) 86	-	1	(1) 3	7	-	75
	23	(2) 102	-	1	(2) 15	8	1	77
	24	(4) 89	-	-	(2) 5	14	1	(2) 69
	25	(1) 69	-	4	3	17	2	(1) 43
公 文 書 偽 造 行 使	平16	11	-	1	1	2	-	7
	17	1	-	-	-	-	-	1
	18	16	-	-	-	1	-	15
	19	7	-	-	1	-	-	6
	20	5	-	-	-	-	-	5
	21	6	-	-	1	1	-	4
	22	4	-	-	-	1	-	3
23	5	-	-	-	-	-	5	
24	7	-	-	-	-	4	3	
25	6	-	-	-	-	6	-	
職 権 乱 用	平16	24	-	-	-	4	-	20
	17	13	-	-	-	4	-	9
	18	24	-	-	-	6	-	18
	19	13	-	1	-	6	-	6
	20	7	-	-	-	5	-	2
	21	12	-	-	-	7	-	5
	22	16	-	-	-	4	-	12
23	21	-	-	-	5	-	16	
24	17	-	-	-	9	-	8	
25	11	-	-	-	7	-	4	

注 () 内の数値は、贈賄を内数として示したものである。

130 年次別 特定罪種別 所属別 検挙人員 (つづき)

年次	罪種	総 数	国 会 議 員	首 長	各 種 議 員	警察関係		そ の 他 の 公 務 員
						警 察 官	警 察 官 以 外	
賄	平16	(6) 47	-	4	(5) 9	4	-	(1) 30
	17	(6) 64	-	8	(5) 28	3	-	(1) 25
	18	(6) 63	-	7	(3) 15	1	-	(3) 40
	19	32	-	5	2	1	-	24
	20	(2) 37	-	3	(2) 6	1	-	27
	21	(2) 24	-	2	(1) 3	1	-	(1) 18
	22	(1) 30	-	-	(1) 3	-	-	27
	23	(2) 38	-	1	(2) 15	2	-	20
	24	(4) 29	-	-	(2) 3	-	-	(2) 26
	25	(1) 17	-	-	1	2	-	(1) 14
背 任	平16	1	-	-	1	-	-	-
	17	-	-	-	-	-	-	-
	18	5	-	2	1	-	-	2
	19	5	-	-	1	-	-	4
	20	4	-	-	-	-	-	4
	21	6	-	-	-	-	-	6
	22	-	-	-	-	-	-	-
23	-	-	-	-	-	-	-	
24	2	-	-	2	-	-	-	
25	6	-	4	-	-	-	2	
業 務 上 横 領	平16	34	-	-	-	3	-	31
	17	30	-	-	-	1	1	28
	18	38	-	-	4	-	4	30
	19	43	-	-	-	3	-	40
	20	50	-	1	-	1	2	46
	21	34	-	-	-	-	-	34
	22	36	-	1	-	2	-	33
	23	38	-	-	-	1	1	36
	24	34	-	-	-	1	1	32
	25	29	-	-	2	2	2	23

注 () 内の数値は、贈賄を内数として示したものである。

131 年次別 罪種別 公務員による犯罪の検挙人員

年次		平 2 1	平 2 2	平 2 3	平 2 4	平 2 5
罪 種						
刑法犯総数(交通業過を除く)		1,379	1,341	1,433	1,555	1,438
凶 悪 犯		33	39	19	27	28
殺 人 人		6	5	3	5	1
殺 人 人		6	5	3	4	1
殺 嬰 児		-	-	-	1	-
殺 人 予 備		-	-	-	-	-
自 殺 関 与		-	-	-	-	-
強 盗 人		13	5	5	5	4
強 盗 殺 人		-	-	-	-	1
強 盗 傷 人		6	1	2	3	2
強 盗 強 姦		1	2	-	-	-
強 盗 ・ 準 強 盗		6	2	3	2	1
放 火		-	6	1	3	3
放 火 姦		14	23	10	14	20
粗 暴 犯		344	334	376	423	419
凶 器 準 備 集 合		-	-	-	-	-
暴 行 害 害		161	156	173	188	191
傷 害 致 死		169	165	183	207	198
うち) 傷 害 致 死 迫 喝		-	-	-	3	1
脅 恐		10	9	16	24	19
脅 恐		4	4	4	4	11
窃 盗 犯		370	401	434	422	383
侵 入 盗 犯		33	32	36	29	22
り 物 盗 犯		56	48	46	50	43
非 侵 入 盗 犯		281	321	352	343	318
知 能 犯		187	180	201	219	183
詐 欺		48	59	41	62	39
横 領		37	39	42	37	31
横 領		3	3	4	3	2
横 業 務 上 横 領		34	36	38	34	29
偽 造		60	36	58	72	78
通 貨 偽 造		-	-	2	1	1
文 書 偽 造		60	33	56	70	77
支 払 用 カ ー ド 偽 造		-	-	-	-	-
有 価 証 券 偽 造		-	-	-	-	-
印 章 偽 造		-	3	-	1	-
汚 職		36	46	59	46	28
うち) 賄 賂		24	30	38	29	17
あ っ せ ん 利 得 処 罰 任		-	-	1	-	1
背 任		6	-	-	2	6
風 俗 犯		86	70	103	150	108
賭 博		1	-	8	27	1
普 通 賭 博		1	-	8	27	1
常 習 賭 博		-	-	-	-	-
賭 博 開 張 等		-	-	-	-	-
わ い せ つ		85	70	95	123	107
うち) 強 制 わ い せ つ		53	42	51	69	60
うち) 公 然 わ い せ つ		27	25	35	36	38
そ の 他 の 刑 法 犯		359	317	300	314	317
うち) 占 有 離 脱 物 横 領		192	141	127	116	100
うち) 公 務 執 行 妨 害		27	25	15	19	14
うち) 住 居 侵 入		44	39	52	53	67
うち) 逮 捕 監 禁		1	2	2	1	-
うち) 略 取 誘 拐 ・ 人 身 売 買		-	1	1	1	3
うち) 盗 品 等		1	2	5	1	2
うち) 器 物 損 壊 等		39	52	42	51	48

第7 外 国 人 犯 罪

132 年次別 外国人による犯罪の検挙件数及び検挙人員

年次	総数		来日外国人		その他の外国人		
	検挙件数	検挙人員	検挙件数	検挙人員	検挙件数	検挙人員	
刑法犯 (交通業過を除く)	平成16年	41,836	14,766	32,087	8,898	9,749	5,868
	17	43,622	14,786	33,037	8,505	10,585	6,281
	18	37,365	14,418	27,453	8,148	9,912	6,270
	19	37,314	13,339	25,730	7,528	11,584	5,811
	20	34,620	12,611	23,202	7,148	11,418	5,463
	21	30,569	12,365	20,561	7,190	10,008	5,175
	22	22,569	12,021	14,025	6,710	8,544	5,311
	23	20,401	10,981	12,582	5,889	7,819	5,092
	24	18,750	10,419	11,142	5,423	7,608	4,996
	25	17,572	10,552	10,674	5,620	6,898	4,932
特別法犯 (交通法令違反を除く)	平成16年	16,581	14,280	15,041	12,944	1,540	1,336
	17	16,585	14,195	14,828	12,673	1,757	1,522
	18	14,620	12,303	12,675	10,724	1,945	1,579
	19	11,937	9,988	10,052	8,386	1,885	1,602
	20	10,048	8,351	8,050	6,737	1,998	1,614
	21	9,105	7,689	7,275	6,067	1,830	1,622
	22	7,814	6,860	5,784	5,148	2,030	1,712
	23	6,483	5,759	4,690	4,159	1,793	1,600
	24	6,035	5,367	4,226	3,726	1,809	1,641
	25	6,770	6,081	4,745	4,264	2,025	1,817

注1 「来日外国人」とは、我が国にいる外国人のうち、いわゆる定着居住者（永住権を有する者等）、在日米軍関係者及び在留資格不明の者以外の者をいう。

2 特別法犯の検挙件数、検挙人員は、それぞれ送致件数、送致人員である。

133 罪 種 別 国 籍 別 外 国 人 に よ る

年 次 ・ 国 籍	総 数		刑 法 犯							
			計		凶 悪 犯		殺 人		強 盗	
	件 数	人 員	件 数	人 員	件 数	人 員	件 数	人 員	件 数	人 員
平成16年	58,417	29,046	41,836	14,766	465	560	67	81	327	420
17	60,207	28,981	43,622	14,786	475	536	72	74	323	407
18	51,985	26,721	37,365	14,418	400	426	59	67	261	297
19	49,251	23,327	37,314	13,339	380	388	66	69	227	256
20	44,668	20,962	34,620	12,611	317	351	73	77	179	220
21	39,674	20,054	30,569	12,365	347	380	63	71	234	262
22	30,383	18,881	22,569	12,021	287	314	47	49	184	209
23	26,884	16,740	20,401	10,981	233	251	48	49	126	143
24	24,785	15,786	18,750	10,419	241	245	39	40	153	153
25	24,342	16,633	17,572	10,552	250	249	42	45	159	162
ア ジ ア 州 の 国	17,979	13,848	12,067	8,526	158	172	39	42	87	104
韓 国 ・ 朝 鮮	5,251	4,192	3,869	3,031	64	66	19	19	32	36
中 国	7,686	5,781	4,823	3,059	48	52	12	13	27	33
イ ラ ン	176	104	51	47	1	1	-	-	-	-
イ ン ド	63	65	36	39	-	-	-	-	-	-
イ ン ド ネ シ ア	69	67	29	29	-	-	-	-	-	-
ス リ ラ ン カ	204	90	146	45	1	1	-	-	-	-
タ イ	336	302	124	119	2	3	1	1	1	2
パ キ ス タ ン	112	95	77	67	-	-	-	-	-	-
バ ン グ ラ デ シ ュ	92	88	51	50	1	1	-	-	-	-
フ ィ リ ピ ン	1,656	1,276	1,140	790	14	22	3	3	8	15
ベ ト ナ ム	1,671	1,247	1,302	945	18	18	3	2	14	16
マ レ ー シ ア	53	43	23	11	-	-	-	-	-	-
そ の 他	610	498	396	294	9	8	1	4	5	2
ヨ ー ロ ッ パ 州 の 国	711	395	594	284	12	14	2	2	10	12
イ ギ リ ス	80	74	60	57	2	2	-	-	2	2
イ タ リ ア	18	18	11	11	1	1	-	-	1	1
ロ シ ア	411	106	391	87	5	7	2	2	3	5
ド イ ツ	22	22	15	15	-	-	-	-	-	-
フ ラ ン ス	49	49	32	33	-	-	-	-	-	-
そ の 他	131	126	85	81	4	4	-	-	4	4
南 北 ア メ リ カ 州 の 国	5,155	2,020	4,575	1,508	57	51	-	1	45	39
ア メ リ カ	54	49	37	33	1	2	-	-	-	-
軍 人 属	17	14	13	11	1	1	-	-	1	1
軍 人 ・ 軍 属 の 家 族	36	35	32	31	2	1	-	-	-	-
そ の 他	288	265	174	167	1	1	-	-	1	1
カ ナ ダ	36	35	27	27	-	-	-	-	-	-
ブ ラ ジ ル	3,547	920	3,299	713	37	32	-	1	33	27
そ の 他	1,177	702	993	526	15	14	-	-	10	10
ア フ リ カ 州 の 国	385	273	248	153	21	10	1	-	16	6
オ セ ア ニ ア 州 の 国	93	83	73	69	2	2	-	-	1	1
無 国 籍	15	10	12	8	-	-	-	-	-	-
国 籍 不 明	4	4	3	4	-	-	-	-	-	-

注 1 交通業過及び交通法令違反を除く。

2 「中国」には、台湾を含む。

犯 罪 の 検 挙 件 数 及 び 検 挙 人 員

刑 法 犯										年 次 ・ 国 籍
放 火		強 姦		粗 暴 犯		うち) 暴行		うち) 傷害		
件 数	人 員	件 数	人 員	件 数	人 員	件 数	人 員	件 数	人 員	
30	24	41	35	1,498	1,675	391	417	915	1,042	平成16年
20	15	60	40	1,824	2,050	570	600	1,058	1,224	17
31	26	49	36	1,954	2,174	777	803	1,017	1,169	18
25	21	62	42	2,061	2,255	920	950	968	1,105	19
25	22	40	32	1,938	2,137	903	946	873	1,022	20
12	11	38	36	1,822	2,011	820	849	819	999	21
12	11	44	45	1,827	1,988	847	891	842	962	22
27	24	32	35	1,818	2,066	872	928	834	1,001	23
15	17	34	35	2,043	2,221	926	982	966	1,098	24
10	10	39	32	2,062	2,283	953	1,006	952	1,127	25
4	5	28	21	1,559	1,743	698	748	723	866	ア ジ ア 州 の 国
1	1	12	10	776	821	325	325	364	416	韓 国 ・ 朝 鮮
1	1	8	5	434	518	211	231	201	264	中 国
1	1	-	-	21	20	14	14	5	3	イ ラ ン
-	-	-	-	10	12	8	10	2	2	イ ン ド
-	-	-	-	5	5	3	3	2	2	イ ン ド ネ シ ア
-	-	1	1	16	16	4	4	10	10	ス リ ラ ン カ
-	-	-	-	23	25	10	13	10	10	タ イ
-	-	-	-	21	22	12	12	4	6	パ キ ス タ ン
-	-	1	1	13	16	5	6	6	8	バ ン グ ラ デ シ ュ
1	2	2	2	142	175	60	76	74	88	フ ィ リ ピ ン
-	-	1	-	40	50	14	17	24	32	ベ ト ナ ム
-	-	-	-	-	-	-	-	-	-	マ レ ー シ ア
-	-	3	2	58	63	32	37	21	25	そ の 他
-	-	-	-	68	68	39	38	26	27	ヨ ー ロ ッ パ 州 の 国
-	-	-	-	34	32	18	17	14	13	イ ギ リ ス
-	-	-	-	2	2	2	2	-	-	イ タ リ ア
-	-	-	-	12	13	7	7	5	6	ロ シ ア
-	-	-	-	1	1	1	1	-	-	ド イ ツ
-	-	-	-	5	5	2	2	3	3	フ ラ ン ス
-	-	-	-	14	15	9	9	4	5	そ の 他
6	5	6	6	352	389	171	177	167	195	南 北 ア メ リ カ 州 の 国
-	-	1	2	7	4	1	1	6	3	軍 人
-	-	-	-	9	8	1	1	8	7	軍 属
2	1	-	-	2	3	1	-	1	3	軍 人 ・ 軍 属 の 家 族
-	-	-	-	77	76	41	39	33	36	そ の 他
-	-	-	-	8	8	3	3	5	5	カ ナ ダ
4	4	-	-	141	162	65	69	67	81	ブ ラ ジ ル
-	-	5	4	108	128	59	64	47	60	そ の 他
-	-	4	4	51	52	26	24	25	28	ア フ リ カ 州 の 国
-	-	1	1	30	30	18	19	10	10	オ セ ア ニ ア 州 の 国
-	-	-	-	1	-	1	-	-	-	無 国 籍
-	-	-	-	1	1	-	-	1	1	国 籍 不 明

アメリカ

133 罪 種 別 国 籍 別 外 国 人 に よ る

年次・国籍	刑 法 犯									
	窃 盗 犯				知 能 犯					
	うち) 脅迫		うち) 恐喝		うち) 侵入盗					
	件数	人員	件数	人員	件数	人員	件数	人員		
平成16年	52	51	140	164	33,610	7,197	9,835	750	1,493	874
17	46	43	149	183	35,261	7,001	10,581	708	1,213	811
18	58	61	101	139	29,143	6,911	9,886	667	1,234	825
19	67	66	105	123	29,291	6,249	10,724	584	1,380	822
20	50	55	112	110	27,414	6,162	10,497	521	1,184	768
21	72	60	111	101	23,340	6,160	8,225	492	1,462	772
22	58	53	80	81	15,850	6,139	4,238	455	1,540	795
23	46	46	66	91	13,917	5,611	4,736	384	1,533	656
24	83	72	68	69	12,648	5,055	3,334	333	1,300	731
25	84	78	73	71	11,909	5,161	3,131	325	1,043	835
アジア州の国	72	68	66	61	7,651	4,267	2,265	247	909	746
韓国・朝鮮	38	35	49	45	2,094	1,342	495	105	328	232
中国	15	17	7	6	3,251	1,572	1,571	85	445	367
イラン	1	1	1	2	15	15	-	-	5	4
インド	-	-	-	-	18	18	1	1	3	3
インドネシア	-	-	-	-	11	11	-	-	2	3
スリランカ	2	2	-	-	111	13	1	1	4	3
タイン	1	-	2	2	60	55	7	4	9	7
パキスタン	2	3	3	1	26	22	4	5	13	6
バンラデシ	2	2	-	-	15	17	-	-	7	4
フィリピン	6	7	2	4	736	357	152	19	45	68
ベトナム	2	-	-	1	1,089	721	12	23	32	36
マレーシア	-	-	-	-	18	9	1	1	2	-
その他の	3	1	2	-	207	115	21	3	14	13
ヨーロッパ州の国	2	2	1	1	433	123	6	5	9	10
イギリス	1	1	1	1	13	12	-	-	1	1
イタリア	-	-	-	-	3	3	1	1	1	1
ロシア	-	-	-	-	359	56	4	3	3	2
ドイツ	-	-	-	-	8	8	-	-	-	-
フランス	-	-	-	-	12	12	-	-	1	1
その他の	1	1	-	-	38	32	1	1	3	5
南北アメリカ州の国	9	8	5	8	3,740	721	856	72	65	58
アメリカ	-	-	-	-	8	7	-	-	1	1
軍人・軍属の家族	-	-	-	-	-	-	-	-	-	-
その他の	2	-	1	1	26	26	1	3	-	-
カナダ	-	-	-	-	9	9	-	-	1	1
ブラジル	6	6	3	5	2,917	363	454	42	29	23
その他の	1	2	1	2	729	266	400	26	30	28
アフリカ州の国	-	-	-	-	59	25	3	-	57	18
オセアニア州の国	1	-	1	1	16	17	-	-	2	2
無国籍	-	-	-	-	8	6	1	1	1	1
国籍不明	-	-	-	-	2	2	-	-	-	-

犯 罪 の 検 挙 件 数 及 び 検 挙 人 員 (つ づ き)

刑 法 犯										年次・国籍
うち) 詐欺		うち) 横領		うち) 偽造		うち) 通貨偽造		うち) 文書偽造		
件数	人員	件数	人員	件数	人員	件数	人員	件数	人員	
781	376	20	19	690	476	125	16	267	195	平成16年
603	376	24	27	585	406	22	11	339	212	17
568	389	17	18	647	415	17	8	473	343	18
777	425	23	21	580	376	18	13	385	327	19
700	394	24	22	459	350	32	4	303	309	20
805	385	19	23	638	364	179	7	350	340	21
1,021	405	25	21	466	366	18	6	290	334	22
901	327	12	15	619	313	182	6	261	297	23
965	398	21	16	313	316	8	3	219	296	24
720	493	18	17	305	325	9	3	206	288	25
625	422	14	13	270	311	8	2	194	278	ア ジ ア 州 の 国
287	176	8	8	33	48	-	-	25	48	韓 国 ・ 朝 鮮 国
257	172	3	3	185	192	8	2	124	160	中 国
1	1	-	-	4	3	-	-	4	3	イ ラ ン
3	3	-	-	-	-	-	-	-	-	イ ン ド
2	2	-	-	-	1	-	-	-	1	イ ン ド ネ シ ア
-	-	-	-	4	3	-	-	4	3	ス リ ラ ン カ
8	3	-	-	1	4	-	-	1	4	タ イ
6	2	-	-	7	4	-	-	3	4	パ キ ス タ ン
4	3	1	-	2	1	-	-	2	1	バ ン グ ラ デ シ ュ
25	26	1	1	19	41	-	-	18	40	フ ィ リ ピ ン
20	24	-	-	12	12	-	-	12	12	ベ ト ナ ム
-	-	-	-	2	-	-	-	-	-	マ レ ー シ ア
12	10	1	1	1	2	-	-	1	2	そ の 他 国
6	5	-	-	3	5	-	-	3	5	ヨ ー ロ ッ パ 州 の 国
1	1	-	-	-	-	-	-	-	-	イ ギ リ ス
1	1	-	-	-	-	-	-	-	-	イ タ リ ア
3	2	-	-	-	-	-	-	-	-	ロ シ ア
-	-	-	-	-	-	-	-	-	-	ド イ ツ
1	1	-	-	-	-	-	-	-	-	フ ラ ン ス
-	-	-	-	3	5	-	-	3	5	そ の 他 国
53	48	4	4	8	6	1	1	7	4	南 北 ア メ リ カ 州 の 国
1	1	-	-	-	-	-	-	-	-	軍 人 ・ 軍 属 の 家 族
-	-	-	-	-	-	-	-	-	-	そ の 他 国
-	-	-	-	-	-	-	-	-	-	カ ナ ダ
4	5	-	-	-	-	-	-	-	-	ブ ラ ジ ル
1	1	-	-	-	-	-	-	-	-	そ の 他 国
28	23	-	-	1	-	-	-	1	-	ア フ リ カ 州 の 国
19	18	4	4	7	6	1	1	6	4	オ セ ア ニ ア 州 の 国
34	16	-	-	23	2	-	-	1	-	無 国 籍
1	1	-	-	1	1	-	-	1	1	国 籍 不 明
1	1	-	-	-	-	-	-	-	-	
-	-	-	-	-	-	-	-	-	-	

アメリカ

犯 罪 の 検 挙 件 数 及 び 検 挙 人 員 (つ づ き)

刑 法 犯										年 次 ・ 国 籍
その他の刑法犯										
うち) 占有 離脱物横領		うち) 公務 執行妨害		うち) 住居侵入		うち) 器物損壊				
件 数	人 員	件 数	人 員	件 数	人 員	件 数	人 員	件 数	人 員	
4,624	4,220	3,274	3,249	194	174	408	203	376	206	平成16年
4,667	4,135	3,078	3,096	189	160	530	211	457	235	17
4,444	3,873	2,961	2,933	190	148	421	178	490	242	18
4,042	3,403	2,528	2,506	198	164	527	187	443	225	19
3,604	2,993	2,159	2,146	181	149	469	168	479	234	20
3,431	2,864	2,090	2,050	152	128	455	165	419	232	21
2,882	2,566	1,860	1,818	152	118	281	143	337	241	22
2,720	2,218	1,503	1,492	148	125	449	154	331	217	23
2,257	1,953	1,198	1,193	164	124	320	171	357	255	24
2,111	1,853	1,118	1,104	143	120	297	155	333	252	25
1,650	1,477	932	924	101	88	209	105	231	179	ア ジ ア 州 の 国
546	510	267	267	56	47	57	37	105	93	韓 国 ・ 朝 鮮
603	522	361	357	25	24	92	37	62	38	中 国
8	6	1	1	2	-	3	3	2	2	イ ラ ン
4	5	3	4	-	-	-	-	-	-	イ ン ド
9	9	9	9	-	-	-	-	-	-	ネ シ ア
10	8	4	4	-	-	-	-	4	2	ス リ ラ ン カ
29	28	15	16	-	-	1	4	7	3	タ イ
12	12	1	1	1	1	2	2	3	2	パ キ ス タ ン
13	11	8	8	1	1	-	-	1	1	バ ン グ ラ デ シ ュ
195	161	113	110	5	5	36	9	26	22	フ ィ リ ピ ン
120	117	89	90	3	2	10	7	3	5	ベ ト ナ ム
3	2	2	1	-	-	-	-	-	-	マ レ ー シ ア
98	86	59	56	8	8	8	6	18	11	そ の 他
61	59	34	34	4	3	8	7	10	9	ヨ ャ ー ロ ッ パ 州 の 国
7	8	4	5	-	-	-	-	2	2	イ ギ リ ス
4	4	4	4	-	-	-	-	-	-	イ タ リ ア
10	7	1	1	3	2	2	1	4	3	ロ シ ア
6	6	4	4	-	-	-	-	1	1	ド イ ツ
13	14	9	9	-	-	3	4	-	-	フ ラ ン ス
21	20	12	11	1	1	3	2	3	3	そ の 他
326	258	129	125	25	19	71	34	80	57	南 北 ア メ リ カ 州 の 国
17	16	2	2	1	1	8	8	5	4	軍 人
3	2	-	-	-	-	1	-	2	2	軍 属
2	1	-	-	-	-	1	1	1	-	軍 人 ・ 軍 属 の 家 族
35	29	7	7	6	7	3	3	15	8	そ の 他
9	8	4	4	1	-	2	2	2	2	カ ナ ダ
156	118	62	62	12	7	35	11	38	31	ブ ラ ジ ル
104	84	54	50	5	4	21	9	17	10	そ の 他
53	42	13	10	10	9	7	7	8	6	ア フ リ カ 州 の 国
19	15	9	9	3	1	2	2	3	1	オ セ ア ニ ア 州 の 国
2	1	1	1	-	-	-	-	1	-	無 国 籍
-	1	-	1	-	-	-	-	-	-	国 籍 不 明

アメリカ

133 罪 種 別 国 籍 別 外 国 人 に よ る

年 次 ・ 国 籍	特 別 法 犯									
	計		うち) 風営適 正化法		うち) 売春 防止法		うち) 銃刀法		うち) 麻薬等 取締法	
	件数	人員	件数	人員	件数	人員	件数	人員	件数	人員
平成16年	16,581	14,280	379	542	286	192	179	124	248	121
17	16,585	14,195	416	650	303	221	206	140	176	62
18	14,620	12,303	512	706	400	204	253	178	217	112
19	11,937	9,988	599	711	231	134	220	188	228	119
20	10,048	8,351	631	730	405	136	194	159	234	117
21	9,105	7,689	579	700	374	146	240	192	141	74
22	7,814	6,860	665	839	259	161	174	141	153	79
23	6,483	5,759	455	668	144	116	192	158	113	56
24	6,035	5,367	444	578	184	128	190	158	104	55
25	6,770	6,081	488	612	166	101	188	166	89	58
ア ジ ア 州 の 国	5,912	5,322	478	597	164	99	136	124	57	33
韓 国 ・ 朝 鮮	1,382	1,161	97	111	55	26	53	41	14	9
中 国	2,863	2,722	326	430	93	64	57	55	8	5
イ ラ ン	125	57	-	-	-	-	1	-	10	1
イ ン ド	27	26	-	-	-	-	1	1	-	-
イ ン ド ネ シ ア	40	38	-	1	-	-	1	1	-	-
ス リ ラ ン カ	58	45	1	1	-	-	2	2	1	1
タ イ	212	183	13	15	15	8	3	2	-	-
パ キ ス タ ン	35	28	-	-	-	-	-	-	-	-
バ ン グ ラ デ シ ュ	41	38	4	4	-	-	-	-	-	-
フ ィ リ ピ ン	516	486	33	30	-	-	6	5	1	1
ベ ト ナ ム	369	302	-	-	-	-	9	10	22	15
マ レ ー シ ア	30	32	1	2	1	1	-	4	-	-
そ の 他	214	204	3	3	-	-	3	3	1	1
ヨ ー ロ ッ パ 州 の 国	117	111	1	3	-	-	8	5	2	1
イ ギ リ ス	20	17	-	-	-	-	-	-	1	1
イ タ リ ア	7	7	-	-	-	-	-	-	-	-
ロ シ ア	20	19	-	1	-	-	3	2	-	-
ド イ ツ	7	7	-	-	-	-	-	-	-	-
フ ラ ン ス	17	16	-	-	-	-	2	2	1	-
そ の 他	46	45	1	2	-	-	3	1	-	-
南 北 ア メ リ カ 州 の 国	580	512	4	6	1	1	42	36	21	18
ア メ リ カ	17	16	-	-	-	-	8	7	4	4
軍 人 属	4	3	-	-	-	-	1	1	-	-
軍 人 ・ 軍 属 の 家 族	4	4	-	-	-	-	1	1	2	2
そ の 他	114	98	-	-	-	-	6	5	4	4
カ ナ ダ	9	8	-	-	-	-	-	-	1	-
ブ ラ ジ ル	248	207	4	5	-	-	20	16	1	-
そ の 他	184	176	-	1	1	1	6	6	9	8
ア フ リ カ 州 の 国	137	120	5	6	1	1	-	-	7	4
オ セ ア ニ ア 州 の 国	20	14	-	-	-	-	1	1	1	1
無 国 籍	3	2	-	-	-	-	-	-	1	1
国 籍 不 明	1	-	-	-	-	-	1	-	-	-

3 「風営適正化法」とは風俗営業等の規制及び業務の適正化に関する法律を、「銃刀法」とは銃砲刀剣類所持等取締法を、「麻薬等取締法」とは麻薬及び向精神薬取締法をいう。

犯 罪 の 検 挙 件 数 及 び 検 挙 人 員 (つ づ き)

特 別 法 犯										年 次 ・ 国 籍
うち) あへん法		うち) 大麻取締法		うち) 覚せい剤取締法		うち) 外国人登録法		うち) 入管法		
件数	人員	件数	人員	件数	人員	件数	人員	件数	人員	
28	9	318	221	932	647	99	11	12,636	11,156	平成16年
19	5	309	215	1,144	717	126	47	12,320	10,763	17
30	9	274	194	1,011	691	116	34	10,222	8,784	18
28	15	270	151	1,032	705	91	40	7,442	6,366	19
8	3	268	167	921	653	77	50	5,734	4,879	20
9	7	235	155	880	700	68	39	4,839	4,145	21
6	2	220	150	929	693	30	25	3,801	3,306	22
6	2	174	102	948	704	47	36	2,971	2,592	23
3	1	170	108	806	599	23	20	2,611	2,354	24
4	2	137	90	766	580	3	1	3,571	3,179	25
4	2	69	44	577	411	1	-	3,302	2,940	ア ジ ア 州 の 国
-	-	37	23	308	208	-	-	395	357	韓 国 ・ 朝 鮮
-	-	3	2	49	42	1	-	1,830	1,634	中 国
4	2	13	2	53	26	-	-	30	19	イ ラ ン
-	-	-	-	2	2	-	-	14	14	イ ン ド
-	-	-	-	2	1	-	-	35	33	イ ン ド ネ シ ア
-	-	1	-	-	-	-	-	42	29	ス リ ラ ン カ
-	-	-	-	43	32	-	-	120	109	タ イ
-	-	-	-	3	2	-	-	20	16	パ キ ス タ ン
-	-	-	-	-	-	-	-	24	22	バ ン グ ラ デ シ ュ
-	-	2	1	84	76	-	-	332	317	フ ィ リ ピ ン
-	-	9	13	13	6	-	-	279	219	ベ ト ナ ム
-	-	-	-	6	5	-	-	19	18	マ レ ー シ ア
-	-	4	3	14	11	-	-	162	153	そ の 他
-	-	4	3	28	30	-	-	58	55	ヨ ー ロ ッ パ 州 の 国
-	-	2	1	2	2	-	-	8	8	イ ギ リ ス
-	-	-	-	2	2	-	-	4	4	イ タ リ ア
-	-	-	-	2	2	-	-	15	14	ロ シ ア
-	-	-	-	6	6	-	-	1	1	ド イ ツ
-	-	2	2	2	2	-	-	6	6	フ ラ ン ス
-	-	-	-	14	16	-	-	24	22	そ の 他
-	-	56	38	137	118	-	-	142	120	南 北 ア メ リ カ 州 の 国
-	-	1	1	1	1	-	-	-	-	軍 人
-	-	2	1	1	1	-	-	-	-	軍 人 属
-	-	1	1	-	-	-	-	-	-	軍 人 ・ 軍 属 の 家 族
-	-	22	18	22	19	-	-	40	35	そ の 他
-	-	2	2	3	2	-	-	2	2	カ ナ ダ
-	-	23	13	80	58	-	-	30	23	ブ ラ ジ ル
-	-	5	2	30	37	-	-	70	60	そ の 他
-	-	8	5	20	18	2	1	64	59	ア フ リ カ 州 の 国
-	-	-	-	3	3	-	-	5	5	オ セ ア ニ ア 州 の 国
-	-	-	-	1	-	-	-	-	-	無 国 籍
-	-	-	-	-	-	-	-	-	-	国 籍 不 明

} アメリカ

134 罪種別 国籍別 来日外国人による

年次・国籍	総数		刑法犯							
			計		凶悪犯		殺人		強盗	
	件数	人員	件数	人員	件数	人員	件数	人員	件数	人員
平成16年	47,128	21,842	32,087	8,898	345	421	40	52	269	338
17	47,865	21,178	33,037	8,505	315	396	51	52	236	319
18	40,128	18,872	27,453	8,148	270	297	37	42	188	216
19	35,782	15,914	25,730	7,528	234	259	41	41	139	182
20	31,252	13,885	23,202	7,148	177	213	47	50	108	142
21	27,836	13,257	20,561	7,190	195	239	41	45	134	175
22	19,809	11,858	14,025	6,710	168	191	31	32	111	133
23	17,272	10,048	12,582	5,889	138	147	30	30	80	85
24	15,368	9,149	11,142	5,423	130	133	25	27	83	84
25	15,419	9,884	10,674	5,620	128	120	17	17	87	86
アジア州の国	11,005	8,126	6,867	4,401	78	79	16	16	45	53
韓国・朝鮮	1,022	938	495	489	9	8	2	2	5	4
中国	6,060	4,232	3,817	2,139	33	38	9	10	16	23
インドネシア	122	72	33	28	-	-	-	-	-	-
インド	53	55	30	33	-	-	-	-	-	-
スリランカ	194	80	141	40	1	1	-	-	-	-
タイ	231	213	71	73	2	3	1	1	1	2
パキスタン	76	59	47	36	-	-	-	-	-	-
バングラデシュ	70	67	34	34	-	-	-	-	-	-
フィリピン	988	760	620	415	9	8	1	1	6	6
ベトナム	1,540	1,118	1,197	839	18	18	3	2	14	16
マレーシア	49	39	20	9	-	-	-	-	-	-
その他	541	437	338	243	6	3	-	-	3	2
ヨーロッパ州の国	652	338	548	240	8	8	-	-	8	8
イギリス	66	61	50	46	1	-	-	-	1	-
イタリア	15	15	8	8	1	1	-	-	1	1
ロシア	394	90	376	73	2	3	-	-	2	3
ドイツ	21	21	14	14	-	-	-	-	-	-
フランス	46	46	32	33	-	-	-	-	-	-
その他	110	105	68	66	4	4	-	-	4	4
南北アメリカ州の国	3,450	1,166	3,060	827	30	28	-	1	25	22
アメリカ	223	203	124	118	1	1	-	-	1	1
カナダ	28	28	20	21	-	-	-	-	-	-
ブラジル	2,425	519	2,270	393	20	17	-	1	17	13
その他	774	416	646	295	9	10	-	-	7	8
アフリカ州の国	236	183	134	92	11	4	1	-	8	2
オセアニア州の国	74	71	63	60	1	1	-	-	1	1
無国籍	2	-	2	-	-	-	-	-	-	-
国籍不明	-	-	-	-	-	-	-	-	-	-

注1 「来日外国人」の意義については、132表の脚注1参照
 2 交通業過及び交通法令違反を除く。
 3 「中国」には、台湾を含む。

134 罪種別 国籍別 来日外国人による

年次・国籍	特 別 法 犯									
	計		うち) 風営適正化法		うち) 売春防止法		うち) 銃刀法		うち) 麻薬等取締法	
	件数	人員	件数	人員	件数	人員	件数	人員	件数	人員
平成16年	15,041	12,944	241	348	210	144	106	65	179	80
17	14,828	12,673	244	407	232	159	104	70	144	46
18	12,675	10,724	295	427	253	150	130	85	177	93
19	10,052	8,386	363	455	165	85	109	93	193	95
20	8,050	6,737	331	411	226	80	105	83	187	92
21	7,275	6,067	336	431	273	98	116	90	119	57
22	5,784	5,148	327	517	144	90	80	68	113	57
23	4,690	4,159	261	421	79	63	94	76	86	41
24	4,226	3,726	228	307	101	68	95	76	69	40
25	4,745	4,264	192	299	94	50	88	83	53	33
アジア州の国	4,138	3,725	189	295	93	49	58	57	34	20
韓国・朝鮮	527	449	37	45	36	13	5	3	-	-
中国	2,243	2,093	134	228	50	31	37	36	7	4
インドネシア	89	44	-	-	-	-	1	-	7	1
インド	23	22	-	-	-	-	1	1	-	-
スリランカ	53	40	1	1	-	-	2	2	-	-
タイ	160	140	7	5	6	4	1	-	-	-
パキスタン	29	23	-	-	-	-	-	-	-	-
バングラデシュ	36	33	3	3	-	-	-	-	-	-
フィリピン	368	345	5	10	-	-	3	2	1	1
ベトナム	343	279	-	-	-	-	6	7	18	13
マレーシア	29	30	-	-	1	1	-	4	-	-
その他	203	194	2	2	-	-	1	1	1	1
ヨーロッパ州の国	104	98	-	1	-	-	7	4	2	1
イギリス	16	15	-	-	-	-	-	-	1	1
イタリア	7	7	-	-	-	-	-	-	-	-
ロシア	18	17	-	1	-	-	3	2	-	-
ドイツ	7	7	-	-	-	-	-	-	-	-
フランス	14	13	-	-	-	-	1	1	1	-
その他	42	39	-	-	-	-	3	1	-	-
南北アメリカ州の国	390	339	2	2	-	-	22	21	10	7
アメリカ	99	85	-	-	-	-	4	4	2	1
カナダ	8	7	-	-	-	-	-	-	1	-
ブラジル	155	126	2	2	-	-	14	12	1	-
その他	128	121	-	-	-	-	4	5	6	6
アフリカ州の国	102	91	1	1	1	1	-	-	6	4
オセアニア州の国	11	11	-	-	-	-	1	1	1	1
無国籍	-	-	-	-	-	-	-	-	-	-
国籍不明	-	-	-	-	-	-	-	-	-	-

4 「風営適正化法」とは風俗営業等の規制及び業務の適正化等に関する法律を、「銃刀法」とは銃砲刀剣類所持等取締法、「麻薬等取締法」とは麻薬及び向精神薬取締法をいう。

135 刑法犯 年次別 国籍別 来日外国人による

(1) 検挙件数

国 籍		平 1 6 年	平 1 7 年	平 1 8 年	平 1 9 年	平 2 0 年
総 数		32,087	33,037	27,453	25,730	23,202
ア ジ ア 州 の 国	計	22,530	22,381	18,990	16,331	15,746
	韓 国 ・ 朝 鮮	1,454	1,468	1,732	2,168	1,664
	中 国	11,638	11,739	10,258	9,967	10,787
	イ ラ ン	29	66	54	41	41
	イ ン ド	31	36	40	38	42
	イ ン ド ネ シ ア	87	51	65	62	46
	ス リ ラ ン カ	301	389	350	160	222
	タ イ	79	207	90	102	75
	パ キ ス タ ン	122	153	191	1,012	501
	バ ン グ ラ デ シ ュ	46	50	38	54	43
	フ ィ リ ピ ン	364	431	482	524	543
	ベ ト ナ ム	739	792	1,020	1,112	1,517
	マ レ ー シ ア	46	25	83	23	29
そ の 他	7,594	6,974	4,587	1,068	236	
ヨ ー ロ ッ パ 州 の 国	計	432	556	674	553	552
	イ ギ リ ス	63	76	60	181	292
	イ タ リ ア	9	11	12	10	7
	ロ シ ア	251	307	215	241	101
	ド イ ツ	8	12	21	13	18
	フ ラ ン ス	29	46	30	42	37
そ の 他	72	104	336	66	97	
南 北 ア メ リ カ 州 の 国	計	8,930	9,881	7,397	8,617	6,681
	ア メ リ カ	154	198	231	191	452
	カ ナ ダ	61	40	46	33	28
	ブ ラ ジ ル	7,001	6,811	4,068	7,289	4,406
そ の 他	1,714	2,832	3,052	1,104	1,795	
ア フ リ カ 州 の 国		106	144	324	145	163
オ セ ア ニ ア 州 の 国		87	75	67	81	57
無 国 籍		2	-	1	1	3
国 籍 不 明		-	-	-	2	-

注1 「来日外国人」の意義については、132表の脚注1参照。

2 交通業過を除く。

3 「中国」には、台湾を含む。

犯 罪 の 検 挙 件 数 及 び 検 挙 人 員

平 2 1 年	平 2 2 年	平 2 3 年	平 2 4 年	平 2 5 年	国 籍
20,561	14,025	12,582	11,142	10,674	総 数
14,799	9,672	9,543	8,630	6,867	計
1,567	1,516	612	1,096	495	韓 国 ・ 朝 鮮
10,294	5,470	6,377	4,974	3,817	中 国
35	28	28	27	33	イ ラ ン
40	32	32	52	30	イ ン ド
45	37	25	29	24	イ ン ド ネ シ ア
214	54	94	168	141	ス リ ラ ン カ
101	157	72	83	71	タ イ
101	166	58	105	47	パ キ ス タ ン
35	56	40	145	34	バ ン グ ラ デ シ ュ
624	442	439	513	620	フ ィ リ ピ ン
1,442	1,507	1,552	1,225	1,197	ベ ト ナ ム
18	13	13	3	20	マ レ ー シ ア
283	194	201	210	338	そ の 他
277	330	264	413	548	計
59	31	28	60	50	イ ギ リ ス
10	14	5	11	8	イ タ リ ア
74	129	159	252	376	ロ シ ア
7	13	6	8	14	ド イ ツ
38	48	29	27	32	フ ラ ン ス
89	95	37	55	68	そ の 他
5,263	3,663	2,564	1,805	3,060	計
125	167	153	134	124	ア メ リ カ
28	39	83	247	20	カ ナ ダ
3,720	2,531	1,366	1,004	2,270	ブ ラ ジ ル
1,390	926	962	420	646	そ の 他
165	297	165	248	134	ア フ リ カ 州 の 国
55	58	42	43	63	オ セ ア ニ ア 州 の 国
2	3	4	3	2	無 国 籍
-	2	-	-	-	国 籍 不 明

ア
ジ
ア
州
の
国

ヨ
ー
ロ
ッ
パ
州
の
国

南
北
ア
メ
リ
カ
州
の
国

135 刑法犯 年次別 国籍別 来日外国人による

(2) 検挙人員

国 籍		平 1 6 年	平 1 7 年	平 1 8 年	平 1 9 年	平 2 0 年
総 数		8,898	8,505	8,148	7,528	7,148
ア ジ ア 州 の 国	計	6,516	6,043	5,896	5,457	5,251
	韓 国 ・ 朝 鮮	618	539	604	790	714
	中 国	4,408	3,884	3,597	3,023	2,880
	イ ラ ン	23	60	41	35	30
	イ ン ド	31	36	41	42	43
	イ ン ド ネ シ ア	84	68	57	63	37
	ス リ ラ ン カ	49	69	53	59	66
	タ イ	72	103	93	107	91
	パ キ ス タ ン	37	45	79	45	31
	バ ン グ ラ デ シ ュ	43	41	32	48	43
	フ ィ リ ピ ン	353	386	407	444	465
	ベ ト ナ ム	576	592	650	580	613
	マ レ ー シ ア	56	29	22	21	20
	そ の 他	166	191	220	200	218
ヨ ー ロ ッ パ 州 の 国	計	387	444	391	326	290
	イ ギ リ ス	56	75	61	61	53
	イ タ リ ア	9	9	12	10	7
	ロ シ ア	220	213	176	134	95
	ド イ ツ	12	12	20	13	19
	フ ラ ン ス	27	44	29	40	38
そ の 他	63	91	93	68	78	
南 北 ア メ リ カ 州 の 国	計	1,824	1,833	1,696	1,580	1,460
	ア メ リ カ	135	156	166	179	155
	カ ナ ダ	42	41	45	33	26
	ブ ラ ジ ル	1,116	1,064	1,016	931	818
そ の 他	531	572	469	437	461	
ア フ リ カ 州 の 国		81	119	95	80	88
オ セ ア ニ ア 州 の 国		86	65	69	84	57
無 国 籍		4	1	1	1	2
国 籍 不 明		-	-	-	-	-

犯罪の 検挙件数 及び 検挙人員 (つづき)

平 2 1 年	平 2 2 年	平 2 3 年	平 2 4 年	平 2 5 年	国 籍		
7,190	6,710	5,889	5,423	5,620	総 数		
5,430	5,201	4,659	4,215	4,401	計	}	
756	682	571	520	489	韓 国 ・ 朝 鮮		ア ジ ア 州 の 国
2,916	2,904	2,547	2,257	2,139	中 国		
33	25	26	23	28	イ ラ ン		
37	30	33	54	33	イ ン ド		
42	42	25	29	23	イ ン ド ネ シ ア		
38	42	55	49	40	ス リ ラ ン カ		
88	110	77	78	73	タ イ		
32	22	46	34	36	パ キ ス タ ン		
40	51	33	43	34	バ ン グ ラ デ シ ュ ン		
541	464	455	408	415	フ ィ リ ピ ン		
689	608	582	510	839	ベ ト ナ ム		
15	13	14	2	9	マ レ ー シ ア		
203	208	195	208	243	そ の 他		
244	256	165	203	240	計		
49	34	29	33	46	イ ギ リ ス	ヨ ー ロ ッ パ 州 の 国	
9	15	5	8	8	イ タ リ ア		
69	65	54	72	73	ロ シ ア		
7	11	6	6	14	ド イ ツ		
39	44	28	28	33	フ ラ ン ス		
71	87	43	56	66	そ の 他		
1,345	1,088	909	862	827	計		}
131	130	138	121	118	ア メ リ カ	南 北 ア メ リ カ 州 の 国	
27	38	25	24	21	カ ナ ダ		
744	515	426	438	393	ブ ラ ジ ル		
443	405	320	279	295	そ の 他		
107	104	116	93	92	ア フ リ カ 州 の 国		
62	57	37	46	60	オ セ ア ニ ア 州 の 国		
2	4	3	4	-	無 国 籍		
-	-	-	-	-	国 籍 不 明		

136 特別法犯 年次別 国籍別 来日外国人による

(1) 送致件数

国 籍		平 1 6	平 1 7	平 1 8	平 1 9	平 2 0
総 数		15,041	14,828	12,675	10,052	8,050
ア ジ ア 州 の 国	計	13,520	13,329	11,265	8,807	6,977
	韓 国 ・ 朝 鮮	1,757	1,710	1,863	1,474	1,059
	中 国	5,852	5,808	4,266	3,103	2,565
	イ ラ ン	473	490	391	450	398
	イ ン ド	202	192	147	85	101
	イ ン ド ネ シ ア	328	279	278	225	184
	ス リ ラ ン カ	257	236	288	233	242
	タ イ	785	775	688	498	446
	パ キ ス タ ン	320	258	183	112	93
	バ ン グ ラ デ シ ュ	393	368	280	185	100
	フ ィ リ ピ ン	1,381	1,555	1,670	1,512	1,130
	ベ ト ナ ム	215	281	322	361	272
	マ レ ー シ ア	374	367	266	136	99
	そ の 他	1,183	1,010	623	433	288
ヨ ー ロ ッ パ 州 の 国	計	291	251	184	227	149
	イ ギ リ ス	34	46	24	29	26
	イ タ リ ア	2	3	2	3	3
	ロ シ ア	116	102	68	87	55
	ド イ ツ	3	6	2	9	4
	フ ラ ン ス	16	14	11	15	14
そ の 他	120	80	77	84	47	
南 北 ア メ リ カ 州 の 国	計	875	933	1,008	836	712
	ア メ リ カ	65	65	85	66	72
	カ ナ ダ	31	18	22	25	19
	ブ ラ ジ ル	280	372	450	407	344
そ の 他	499	478	451	338	277	
アフリカ州の国		334	287	191	159	186
オセアニア州の国		19	27	24	22	25
無 国 籍		1	-	3	1	1
国 籍 不 明		1	1	-	-	-

注 1 「来日外国人」の意義については、132表の脚注 1 参照。

2 交通法令違反を除く。

3 「中国」には、台湾を含む。

犯罪の送致件数及び送致人員

平 2 1	平 2 2	平 2 3	平 2 4	平 2 5	国 籍		
7,275	5,784	4,690	4,226	4,745	総 数		
6,304	4,875	3,889	3,576	4,138	計	}	
1,036	820	572	570	527	韓 国 ・ 朝 鮮		ア ジ ア 州 の 国
2,709	2,112	1,740	1,718	2,243	中 国		
258	167	141	122	89	イ ラ ン		
66	46	33	29	23	イ ン ド		
98	66	55	38	35	イ ン ド ネ シ ア		
139	70	69	73	53	ス リ ラ ン カ		
383	265	198	168	160	タ イ		
57	34	26	26	29	パ キ ス タ ン		
90	77	48	24	36	バ ン グ ラ デ シ ュ		
879	717	619	425	368	フ ィ リ ピ ン		
272	257	197	205	343	ベ ト ナ ム		
52	41	29	22	29	マ レ ー シ ア		
265	203	162	156	203	そ の 他		
130	137	187	122	104	計		
20	28	22	22	16	イ ギ リ ス	ヨ ー ロ ッ パ 州 の 国	
1	5	3	1	7	イ タ リ ア		
38	41	32	29	18	ロ シ ア		
9	4	24	9	7	ド イ ツ		
11	10	20	13	14	フ ラ ン ス		
51	49	86	48	42	そ の 他		
638	596	465	436	390	計		}
58	73	61	79	99	ア メ リ カ	南 北 ア メ リ カ 州 の 国	
28	12	11	14	8	カ ナ ダ		
293	288	206	201	155	ブ ラ ジ ル		
259	223	187	142	128	そ の 他		
186	157	122	81	102	ア フ リ カ 州 の 国		
16	16	24	10	11	オ セ ア ニ ア 州 の 国		
1	3	1	1	-	無 国 籍		
-	-	2	-	-	国 籍 不 明		

136 特別法犯 年次別 国籍別 来日外国人による

(2) 送致人員

国 籍		平 1 6	平 1 7	平 1 8	平 1 9	平 2 0
総 数		12,944	12,673	10,724	8,386	6,737
ア ジ ア 州 の 国	計	11,704	11,530	9,592	7,378	5,869
	韓 国 ・ 朝 鮮	1,450	1,477	1,554	1,245	897
	中 国	5,126	5,101	3,670	2,610	2,193
	イ ラ ン	260	261	194	204	210
	イ ン ド	190	168	130	72	83
	イ ン ド ネ シ ア	307	263	243	202	172
	ス リ ラ ン カ	235	210	255	215	213
	タ イ	689	687	609	463	399
	パ キ ス タ ン	282	228	161	103	85
	バ ン グ ラ デ シ ュ	387	350	266	175	93
	フ ィ リ ピ ン	1,284	1,405	1,515	1,363	1,025
	ベ ト ナ ム	137	186	192	226	176
	マ レ ー シ ア	345	350	251	130	89
	そ の 他	1,012	844	552	370	234
ヨ ー ロ ッ パ 州 の 国	計	248	213	156	168	121
	イ ギ リ ス	29	24	21	23	20
	イ タ リ ア	2	3	2	2	2
	ロ シ ア	114	97	61	67	44
	ド イ ツ	3	5	2	7	4
	フ ラ ン ス	13	10	3	13	10
そ の 他	87	74	67	56	41	
南 北 ア メ リ カ 州 の 国	計	693	666	786	688	572
	ア メ リ カ	55	55	72	57	60
	カ ナ ダ	28	17	22	21	16
	ブ ラ ジ ル	206	234	332	325	273
そ の 他	404	360	360	285	223	
アフリカ州の国		283	243	170	133	153
オセアニア州の国		14	20	19	18	20
無 国 籍		1	-	1	1	1
国 籍 不 明		1	1	-	-	1

犯罪の送致件数及び送致人員（つづき）

平 2 1	平 2 2	平 2 3	平 2 4	平 2 5	国 籍		
6,067	5,148	4,159	3,726	4,264	総 数		
5,241	4,406	3,501	3,188	3,725	計	}	
892	722	503	495	449	韓 国 ・ 朝 鮮		ア ジ ア 州 の 国
2,187	2,014	1,654	1,624	2,093	中 国		
128	96	63	55	44	イ ラ ン		
63	44	31	29	22	イ ン ド		
86	58	51	36	33	イ ン ド ネ シ ア		
125	63	59	68	40	ス リ ラ ン カ		
343	253	179	154	140	タ イ		
49	33	26	24	23	パ キ ス タ ン		
83	66	49	22	33	バ ン グ ラ デ シ ュ		
816	664	580	381	345	フ ィ リ ピ ン		
187	191	134	151	279	ベ ト ナ ム		
49	38	28	22	30	マ レ ー シ ア		
233	164	144	127	194	そ の 他		
108	131	149	102	98	計	}	
17	27	21	16	15	イ ギ リ ス		ヨ ー ロ ッ パ 州 の 国
2	4	4	1	7	イ タ リ ア		
39	40	28	21	17	ロ シ ア		
6	5	16	9	7	ド イ ツ		
9	9	15	12	13	フ ラ ン ス		
35	46	65	43	39	そ の 他		
547	460	384	365	339	計	}	
51	58	51	65	85	ア メ リ カ		南 北 ア メ リ カ 州 の 国
22	11	8	11	7	カ ナ ダ		
244	215	167	161	126	ブ ラ ジ ル		
230	176	158	128	121	そ の 他		
157	137	101	61	91	ア フ リ カ 州 の 国		
13	12	22	9	11	オ セ ア ニ ア 州 の 国		
1	2	1	1	-	無 国 籍		
-	-	1	-	-	国 籍 不 明		

137 刑 法 犯 罪 種 別 国 籍 別

罪 種	国 籍	総計	アジア州								イギリス	イタリア
			韓国・朝鮮	中国	イラン	インド	タイ	パキスタン	フィリピン	その他		
刑法犯総数(交通業過を除く)		17,192	3,188	5,810	102	174	338	177	1,627	1,826	97	46
凶 悪 犯		132	35	57	-	-	4	-	9	13	-	2
殺 人		30	11	11	-	-	-	-	3	4	-	-
殺 嬰 児		28	11	10	-	-	-	-	3	4	-	-
殺 人 子 関		1	-	-	-	-	-	-	-	-	-	-
強 自 人 殺 備 与 盗		1	-	1	-	-	-	-	-	-	-	-
強 盗 殺 人 人		67	19	33	-	-	2	-	3	4	-	1
強 盗 傷 人 人		1	1	-	-	-	-	-	-	-	-	-
強 盗 強 強 強		27	7	14	-	-	1	-	1	1	-	-
強 盗 強 強 強		1	1	-	-	-	-	-	-	-	-	-
強 盗 強 強 強		38	10	19	-	-	1	-	2	3	-	1
放 火 強 強		5	1	1	-	-	-	-	-	1	-	-
放 火 強 強		30	4	12	-	-	2	-	3	4	-	1
粗 暴 犯 集		1,728	465	415	11	11	39	21	326	114	6	3
凶 器 準 備 集		-	-	-	-	-	-	-	-	-	-	-
暴 行 害 致		736	176	190	4	5	17	6	153	44	2	2
暴 行 害 致		857	240	196	6	6	19	15	155	60	4	1
うち) 傷 害 致		2	-	1	-	-	-	-	-	-	-	-
脅 恐		88	34	16	-	-	1	-	11	5	-	-
脅 恐		47	15	13	1	-	2	-	7	5	-	-
窃 盗 犯		13,161	2,204	4,668	75	142	254	128	1,091	1,547	83	37
侵 入 盗 犯		1,116	244	393	11	10	28	11	93	109	7	3
侵 入 盗 犯		7,083	858	2,717	26	100	122	54	583	1,050	42	18
侵 入 盗 犯		4,962	1,102	1,558	38	32	104	63	415	388	34	16
知 能 犯		225	77	88	1	5	3	4	11	8	1	-
詐 欺 犯		209	70	84	1	5	3	3	10	6	1	-
横 領 犯		12	5	3	-	-	-	1	1	2	-	-
横 領 犯		8	3	2	-	-	-	-	1	2	-	-
偽 造 犯		4	2	1	-	-	-	1	-	-	-	-
偽 造 犯		3	1	1	-	-	-	-	-	-	-	-
偽 造 犯		1	-	-	-	-	-	-	-	-	-	-
偽 造 犯		2	1	1	-	-	-	-	-	-	-	-
偽 造 犯		-	-	-	-	-	-	-	-	-	-	-
偽 造 犯		-	-	-	-	-	-	-	-	-	-	-
偽 造 犯		-	-	-	-	-	-	-	-	-	-	-
汚 職 犯		1	1	-	-	-	-	-	-	-	-	-
うち) 賄 賂 犯		-	-	-	-	-	-	-	-	-	-	-
あ っ せ ん 利 得 処 罰 法 任 犯		-	-	-	-	-	-	-	-	-	-	-
風 俗 犯		105	17	33	-	-	-	-	13	5	1	-
賭 博 犯		-	-	-	-	-	-	-	-	-	-	-
普 通 賭 博 犯		-	-	-	-	-	-	-	-	-	-	-
普 通 賭 博 犯		-	-	-	-	-	-	-	-	-	-	-
賭 博 開 張 等 犯		-	-	-	-	-	-	-	-	-	-	-
わ い せ つ 犯		105	17	33	-	-	-	-	13	5	1	-
うち) 強 制 わ い せ つ 犯		92	16	31	-	-	-	-	11	5	1	-
うち) 公 然 わ い せ つ 犯		13	1	2	-	-	-	-	2	-	-	-
そ の 他 の 刑 法 犯		1,841	390	549	15	16	38	24	177	139	6	4
うち) 占 有 離 脱 物 横 領 犯		290	53	123	2	4	6	1	13	47	2	1
うち) 公 務 執 行 妨 害 犯		2	1	-	-	-	-	-	1	-	-	-
うち) 住 居 侵 入 犯		192	36	68	-	2	8	5	25	11	1	1
うち) 逮 捕 監 禁 犯		8	4	2	-	-	-	-	1	-	-	-
うち) 略 取 誘 拐 ・ 人 身 売 買 犯		3	-	1	-	-	1	-	1	-	-	-
うち) 盗 品 等 犯		-	-	-	-	-	-	-	-	-	-	-
うち) 器 物 損 壊 等 犯		1,306	281	347	12	10	23	18	131	81	2	2

注「中国」には、台湾を含む。

外国人に対する犯罪の認知件数

ヨーロッパ州					南北アメリカ州			アフリカ州	オセアニア州	無国籍	国籍不明	国籍	罪種
オランダ	ロシア	ドイツ	フランス	その他	アメリカ	カナダ	その他						
14	92	34	106	189	661	64	2,014	198	107	6	322	刑法犯総数(交通業過を除く)	
-	2	1	1	-	1	1	4	-	-	1	1	凶悪	
-	-	-	-	-	-	-	-	-	-	1	-	殺	
-	-	-	-	-	-	-	-	-	-	1	-	殺	
-	-	-	-	-	-	-	-	-	-	1	-	殺	
-	-	-	-	-	-	-	-	-	-	-	-	殺	
-	2	-	-	-	-	-	2	-	-	-	-	強	
-	-	-	-	-	-	-	-	-	-	-	-	強	
-	2	-	-	-	-	-	1	-	-	-	-	強	
-	-	-	-	-	-	-	-	-	-	-	-	強	
-	-	-	-	-	-	-	-	-	-	-	-	強	
-	-	-	-	-	-	-	1	-	-	-	-	強	
-	-	-	-	-	-	-	1	-	-	-	-	強	
-	1	1	1	-	-	1	1	-	-	-	-	放	
-	13	1	3	20	39	3	193	33	3	1	8	粗	
-	-	-	-	-	-	-	-	-	-	-	-	凶	
-	7	1	-	8	20	2	85	8	-	-	-	器	
-	4	-	2	8	14	1	100	21	3	1	1	準	
-	2	-	-	2	5	-	7	4	-	-	-	備	
-	-	-	1	2	-	-	1	-	-	-	-	集	
11	67	27	93	149	551	54	1,468	144	93	3	272	犯	
-	3	1	7	12	48	4	102	11	2	-	17	盗	
2	30	14	46	80	270	25	788	87	43	2	126	入	
9	34	12	40	57	233	25	578	46	48	1	129	物	
1	1	1	2	5	3	2	3	2	2	-	5	入	
1	1	-	2	5	3	2	3	2	2	-	5	能	
-	-	-	-	-	-	-	-	-	-	-	-	知	
-	-	-	-	-	-	-	-	-	-	-	-	詐	
-	-	-	-	-	-	-	-	-	-	-	-	横	
-	-	-	-	-	-	-	-	-	-	-	-	横	
-	-	1	-	-	-	-	-	-	-	-	-	業	
-	-	1	-	-	-	-	-	-	-	-	-	務	
-	-	-	-	-	-	-	-	-	-	-	-	上	
-	-	-	-	-	-	-	-	-	-	-	-	横	
-	-	-	-	-	-	-	-	-	-	-	-	造	
-	-	-	-	-	-	-	-	-	-	-	-	造	
-	-	-	-	-	-	-	-	-	-	-	-	造	
-	-	-	-	-	-	-	-	-	-	-	-	造	
-	-	-	-	-	-	-	-	-	-	-	-	造	
-	-	-	-	-	-	-	-	-	-	-	-	造	
-	-	-	-	-	-	-	-	-	-	-	-	造	
-	-	-	-	-	-	-	-	-	-	-	-	職	
-	-	-	-	-	-	-	-	-	-	-	-	汚	
-	-	-	-	-	-	-	-	-	-	-	-	うち)	
-	-	-	-	-	-	-	-	-	-	-	-	あ	
-	-	-	-	-	-	-	-	-	-	-	-	背	
-	2	-	1	1	4	1	23	1	1	-	2	風	
-	-	-	-	-	-	-	-	-	-	-	-	賭	
-	-	-	-	-	-	-	-	-	-	-	-	普	
-	-	-	-	-	-	-	-	-	-	-	-	常	
-	2	-	1	1	4	1	23	1	1	-	2	賭	
-	1	-	1	-	4	1	17	1	1	-	2	博	
-	1	-	-	1	-	-	6	-	-	-	-	博	
2	7	4	6	14	63	3	323	18	8	1	34	博	
-	-	2	2	2	6	-	20	2	1	-	3	等	
-	-	-	-	-	-	-	-	-	-	-	-	つ	
-	1	-	1	-	4	1	17	1	1	-	2	わ	
-	1	-	-	1	-	-	6	-	-	-	-	い	
2	7	4	6	14	63	3	323	18	8	1	34	そ	
-	-	2	2	2	6	-	20	2	1	-	3	の	
-	-	-	-	-	-	-	-	-	-	-	-	刑	
-	1	-	1	3	9	-	14	3	2	-	2	法	
-	-	-	-	-	-	-	-	-	1	-	-	犯	
-	-	-	-	-	-	-	-	-	-	-	-	領	
-	-	-	-	-	-	-	-	-	-	-	-	横	
-	-	-	-	-	-	-	-	-	-	-	-	領	
-	-	-	-	-	-	-	-	-	-	-	-	領	
-	-	-	-	-	-	-	-	-	-	-	-	領	
-	-	-	-	-	-	-	-	-	-	-	-	領	
-	-	-	-	-	-	-	-	-	-	-	-	領	
-	-	-	-	-	-	-	-	-	-	-	-	領	
-	-	-	-	-	-	-	-	-	-	-	-	領	
-	-	-	-	-	-	-	-	-	-	-	-	領	
-	-	-	-	-	-	-	-	-	-	-	-	領	
2	5	2	3	9	46	3	285	13	4	-	27	等	

第8 その他

138 年次別 府県別 自動車盗 回復件数・率

	平成21年			平成22年			平成23年			平成24年			平成25年		
	認知件数	回復件数	回復率	認知件数	回復件数	回復率	認知件数	回復件数	回復率	認知件数	回復件数	回復率	認知件数	回復件数	回復率
総数	25,960	7,429	28.6	23,970	6,108	25.5	25,238	5,834	23.1	21,319	5,394	25.3	21,529	4,823	22.4
北海道	602	330	54.8	439	238	54.2	469	253	53.9	429	250	58.3	373	209	56.0
札幌	439	240	54.7	336	162	48.2	330	174	52.7	290	151	52.1	300	147	49.0
函館	36	22	61.1	24	15	62.5	31	16	51.6	33	29	87.9	30	16	53.3
旭川	47	21	44.7	34	13	38.2	75	35	46.7	62	50	80.6	19	25	131.6
釧路	57	31	54.4	24	30	125.0	26	17	65.4	34	12	35.3	17	16	94.1
北見	23	16	69.6	21	18	85.7	7	11	157.1	10	8	80.0	7	5	71.4
東北管区	563	316	56.1	558	198	35.5	543	221	40.7	441	187	42.4	448	245	54.7
青森	90	46	51.1	61	55	90.2	63	40	63.5	34	26	76.5	27	18	66.7
岩手	37	21	56.8	29	18	62.1	29	12	41.4	32	14	43.8	24	19	79.2
宮城	157	97	61.8	114	46	40.4	174	58	33.3	121	68	56.2	94	46	48.9
秋田	27	26	96.3	21	16	76.2	17	13	76.5	18	19	105.6	20	9	45.0
山形	48	57	118.8	44	20	45.5	35	27	77.1	37	20	54.1	23	16	69.6
福島	204	69	33.8	289	43	14.9	225	71	31.6	199	40	20.1	260	137	52.7
警視庁	548	187	34.1	627	144	23.0	875	162	18.5	553	174	31.5	667	136	20.4
関東管区	10,878	2,596	23.9	11,162	1,855	16.6	11,327	1,867	16.5	9,435	1,502	15.9	10,813	1,396	12.9
茨城	2,144	207	9.7	2,393	171	7.1	2,025	252	12.4	1,857	94	5.1	2,425	111	4.6
栃木	676	71	10.5	659	55	8.3	928	115	12.4	710	59	8.3	708	34	4.8
群馬	480	137	28.5	632	148	23.4	675	189	28.0	455	96	21.1	323	39	12.1
埼玉	1,383	244	17.6	1,477	187	12.7	1,766	150	8.5	1,993	179	9.0	1,689	123	7.3
千葉	3,882	927	23.9	3,264	457	14.0	3,247	425	13.1	2,380	476	20.0	3,295	382	11.6
神奈川	1,450	612	42.2	1,925	520	27.0	1,804	465	25.8	1,440	366	25.4	1,757	447	25.4
新潟	146	44	30.1	151	65	43.0	138	46	33.3	100	31	31.0	110	37	33.6
山梨	118	57	48.3	109	32	29.4	107	34	31.8	81	37	45.7	87	20	23.0
長野	163	54	33.1	156	56	35.9	271	69	25.5	152	68	44.7	143	48	33.6
静岡	436	243	55.7	396	164	41.4	366	122	33.3	267	96	36.0	276	155	56.2
中部管区	5,432	1,004	18.5	4,777	1,029	21.5	6,386	919	14.4	4,274	907	21.2	3,704	778	21.0
富山	61	34	55.7	69	40	58.0	57	22	38.6	55	30	54.5	49	26	53.1
石川	54	26	48.1	89	27	30.3	71	32	45.1	46	20	43.5	40	14	35.0
福井	58	34	58.6	49	22	44.9	49	35	71.4	48	22	45.8	37	10	27.0
岐阜	415	154	37.1	532	166	31.2	724	137	18.9	481	139	28.9	316	118	37.3
愛知	4,442	677	15.2	3,608	669	18.5	5,026	608	12.1	3,186	597	18.7	2,712	512	18.9
三重	402	79	19.7	430	105	24.4	459	85	18.5	458	99	21.6	550	98	17.8
近畿管区	5,662	1,673	29.5	4,235	1,480	34.9	4,010	1,435	35.8	4,406	1,402	31.8	4,079	1,305	32.0
滋賀	201	88	43.8	153	40	26.1	235	46	19.6	233	79	33.9	260	36	13.8
京都	302	103	34.1	332	87	26.2	343	107	31.2	409	120	29.3	487	122	25.1
大阪	2,891	970	33.6	2,358	914	38.8	2,310	862	37.3	2,598	881	33.9	2,400	829	34.5
兵庫	1,885	427	22.7	1,074	363	33.8	828	298	36.0	870	229	26.3	667	201	30.1
奈良	260	51	19.6	237	48	20.3	203	83	40.9	213	57	26.8	173	80	46.2
和歌山	123	34	27.6	81	28	34.6	91	39	42.9	83	36	43.4	92	37	40.2
中国管区	443	246	55.5	423	238	56.3	406	180	44.3	344	217	63.1	296	150	50.7
鳥取	39	16	41.0	34	24	70.6	24	9	37.5	35	22	62.9	11	10	90.9
島根	26	35	134.6	19	11	57.9	17	6	35.3	17	10	58.8	9	4	44.4
岡山	193	80	41.5	189	87	46.0	200	77	38.5	149	107	71.8	155	71	45.8
広島	127	80	63.0	132	69	52.3	125	72	57.6	94	46	48.9	73	50	68.5
山口	58	35	60.3	49	47	95.9	40	16	40.0	49	32	65.3	48	15	31.3
四国管区	209	124	59.3	222	109	49.1	178	93	52.2	153	101	66.0	136	79	58.1
徳島	16	10	62.5	38	21	55.3	38	18	47.4	14	13	92.9	15	10	66.7
香川	61	35	57.4	53	24	45.3	42	24	57.1	53	31	58.5	38	20	52.6
愛媛	96	52	54.2	110	47	42.7	66	34	51.5	68	41	60.3	48	25	52.1
高知	36	27	75.0	21	17	81.0	32	17	53.1	18	16	88.9	35	24	68.6
九州管区	1,623	953	58.7	1,527	817	53.5	1,044	704	67.4	1,284	654	50.9	1,013	525	51.8
福岡	1,154	648	56.2	1,001	532	53.1	603	382	63.3	861	414	48.1	637	306	48.0
佐賀	53	37	69.8	47	22	46.8	40	32	80.0	47	22	46.8	71	20	28.2
長崎	35	23	65.7	39	20	51.3	30	22	73.3	54	32	59.3	24	27	112.5
熊本	100	65	65.0	120	51	42.5	105	90	85.7	82	46	56.1	76	37	48.7
大分	42	19	45.2	56	32	57.1	34	21	61.8	37	22	59.5	21	18	85.7
宮崎	41	27	65.9	39	28	71.8	46	24	52.2	26	12	46.2	33	22	66.7
鹿児島	73	52	71.2	101	66	65.3	80	62	77.5	77	44	57.1	61	36	59.0
沖縄	125	82	65.6	124	66	53.2	106	71	67.0	100	62	62.0	90	59	65.6

139 年次別 府県別 オートバイ盗 回復件数・率

	平成21年			平成22年			平成23年			平成24年			平成25年		
	認知件数	回復件数	回復率	認知件数	回復件数	回復率	認知件数	回復件数	回復率	認知件数	回復件数	回復率	認知件数	回復件数	回復率
総数	82,811	31,421	37.9	74,278	28,506	38.4	68,852	27,841	40.4	60,405	25,764	42.7	51,442	23,239	45.2
北海道	499	268	53.7	362	188	51.9	352	209	59.4	370	158	42.7	355	204	57.5
札幌	419	223	53.2	299	157	52.5	305	176	57.7	305	136	44.6	295	168	56.9
函館	34	14	41.2	29	13	44.8	15	18	120.0	4	3	75.0	9	5	55.6
旭川	27	18	66.7	14	7	50.0	18	9	50.0	23	8	34.8	20	6	30.0
釧路	10	4	40.0	17	10	58.8	13	4	30.8	34	10	29.4	31	25	80.6
北見	9	9	100.0	3	1	33.3	1	2	200.0	4	1	25.0	-	-	-
東北管区	1,397	724	51.8	1,256	628	50.0	959	489	51.0	736	398	54.1	658	379	57.6
青森	58	29	50.0	39	19	48.7	33	17	51.5	21	10	47.6	22	10	45.5
岩手	53	34	64.2	32	19	59.4	39	9	23.1	39	14	35.9	13	12	92.3
宮城	1,006	510	50.7	832	392	47.1	618	298	48.2	455	247	54.3	471	275	58.4
秋田	26	10	38.5	21	11	52.4	15	11	73.3	13	10	76.9	5	2	40.0
山形	46	21	45.7	64	36	56.3	54	24	44.4	46	23	50.0	26	5	19.2
福島	208	120	57.7	268	151	56.3	200	130	65.0	162	94	58.0	121	75	62.0
警視庁	6,548	1,825	27.9	6,709	1,796	26.8	6,429	1,839	28.6	5,023	1,647	32.8	3,926	1,444	36.8
関東管区	23,203	7,733	33.3	23,216	7,459	32.1	20,033	7,289	36.4	17,774	6,499	36.6	15,303	6,069	39.7
茨城	1,844	324	17.6	1,679	329	19.6	1,690	301	17.8	1,624	196	12.1	1,373	253	18.4
栃木	558	106	19.0	526	114	21.7	372	49	13.2	413	57	13.8	341	50	14.7
群馬	534	201	37.6	563	178	31.6	569	218	38.3	586	197	33.6	537	197	36.7
埼玉	5,633	949	16.8	5,858	764	13.0	4,658	909	19.5	4,096	863	21.1	3,014	680	22.6
千葉	4,606	1,674	36.3	4,423	1,718	38.8	3,105	1,297	41.8	3,051	1,068	35.0	2,911	1,084	37.2
神奈川	7,345	3,152	42.9	7,344	3,024	41.2	7,151	3,202	44.8	5,838	2,949	50.5	4,934	2,568	52.0
新潟	183	88	48.1	178	70	39.3	148	57	38.5	124	56	45.2	124	38	30.6
山梨	419	195	46.5	757	319	42.1	770	352	45.7	819	389	47.5	825	382	46.3
長野	337	131	38.9	222	96	43.2	176	86	48.9	174	89	51.1	205	117	57.1
静岡	1,744	913	52.4	1,666	847	50.8	1,394	818	58.7	1,049	635	60.5	1,039	700	67.4
中部管区	7,197	1,999	27.8	6,287	1,899	30.2	5,632	1,879	33.4	5,177	1,968	38.0	4,812	1,825	37.9
富山	89	66	74.2	69	45	65.2	67	47	70.1	71	38	53.5	58	35	60.3
石川	167	70	41.9	145	55	37.9	103	68	66.0	95	31	32.6	69	41	59.4
福井	112	83	74.1	121	51	42.1	124	77	62.1	89	42	47.2	101	42	41.6
岐阜	785	460	58.6	537	319	59.4	586	333	56.8	711	446	62.7	610	391	64.1
愛知	5,238	905	17.3	4,655	1,018	21.9	3,878	933	24.1	3,366	930	27.6	3,086	929	30.1
三重	806	415	51.5	760	411	54.1	874	421	48.2	845	481	56.9	888	387	43.6
近畿管区	26,794	9,158	34.2	21,190	7,970	37.6	19,725	7,138	36.2	17,423	6,937	39.8	14,701	6,285	42.8
滋賀	843	355	42.1	708	245	34.6	622	177	28.5	573	213	37.2	680	245	36.0
京都	4,072	1,561	38.3	3,083	1,229	39.9	2,975	1,302	43.8	2,219	1,137	51.2	2,104	1,042	49.5
大阪	13,205	3,785	28.7	10,209	3,571	35.0	9,783	3,266	33.4	8,584	2,938	34.2	6,514	2,514	38.6
兵庫	6,483	2,313	35.7	5,644	2,273	40.3	5,060	1,804	35.7	4,889	2,055	42.0	4,362	1,939	44.5
奈良	1,146	544	47.5	968	380	39.3	828	374	45.2	729	392	53.8	681	375	55.1
和歌山	1,045	600	57.4	578	272	47.1	457	215	47.0	429	202	47.1	360	170	47.2
中国管区	2,797	1,570	56.1	2,813	1,732	61.6	3,149	1,935	61.4	2,831	1,787	63.1	2,197	1,490	67.8
鳥取	31	9	29.0	46	21	45.7	60	34	56.7	34	35	102.9	43	23	53.5
島根	31	18	58.1	23	19	82.6	35	23	65.7	22	21	95.5	16	13	81.3
岡山	1,115	666	59.7	1,300	764	58.8	1,675	1,035	61.8	1,465	946	64.6	1,184	853	72.0
広島	1,378	754	54.7	1,176	792	67.3	1,190	765	64.3	1,080	683	63.2	795	540	67.9
山口	242	123	50.8	268	136	50.7	189	78	41.3	230	102	44.3	159	61	38.4
四国管区	2,808	1,390	49.5	2,618	1,225	46.8	2,162	957	44.3	1,777	747	42.0	1,683	742	44.1
徳島	117	47	40.2	160	80	50.0	130	84	64.6	108	51	47.2	130	65	50.0
香川	779	387	49.7	794	385	48.5	572	268	46.9	484	260	53.7	372	191	51.3
愛媛	1,109	567	51.1	1,231	496	40.3	1,140	401	35.2	932	278	29.8	957	349	36.5
高知	803	389	48.4	433	264	61.0	320	204	63.8	253	158	62.5	224	137	61.2
九州管区	11,568	6,754	58.4	9,827	5,609	57.1	10,411	6,106	58.6	9,294	5,623	60.5	7,807	4,801	61.5
福岡	7,421	4,410	59.4	6,432	3,905	60.7	7,066	4,411	62.4	6,399	4,012	62.7	5,005	3,253	65.0
佐賀	286	160	55.9	261	159	60.9	340	235	69.1	203	141	69.5	257	195	75.9
長崎	294	150	51.0	265	169	63.8	192	133	69.3	150	89	59.3	196	109	55.6
熊本	1,040	811	78.0	606	441	72.8	584	381	65.2	783	572	73.1	702	489	69.7
大分	432	215	49.8	379	228	60.2	399	219	54.9	363	178	49.0	325	178	54.8
宮崎	160	118	73.8	158	71	44.9	126	68	54.0	166	88	53.0	147	67	45.6
鹿児島	731	465	63.6	546	324	59.3	444	270	60.8	347	283	81.6	279	195	69.9
沖縄	1,204	425	35.3	1,180	312	26.4	1,260	389	30.9	883	260	29.4	896	315	35.2

140 年次別 府県別 自転車盗 回復件数・率

	平成21年			平成22年			平成23年			平成24年			平成25年		
	認知件数	回復件数	回復率	認知件数	回復件数	回復率	認知件数	回復件数	回復率	認知件数	回復件数	回復率	認知件数	回復件数	回復率
総数	392,098	163,233	41.6	376,066	157,216	41.8	349,215	144,282	41.3	316,063	132,555	41.9	303,273	133,796	44.1
北海道	12,345	6,641	53.8	12,784	6,634	51.9	10,906	6,583	60.4	8,810	4,988	56.6	7,965	4,354	54.7
札幌	9,567	5,084	53.1	9,817	5,055	51.5	8,361	5,109	61.1	6,638	3,846	57.9	6,166	3,347	54.3
函館	842	551	65.4	829	407	49.1	666	347	52.1	553	336	60.8	487	245	50.3
旭川	900	429	47.7	976	552	56.6	811	466	57.5	694	309	44.5	573	340	59.3
釧路	771	405	52.5	873	447	51.2	848	503	59.3	767	408	53.2	631	351	55.6
北見	265	172	64.9	289	173	59.9	220	158	71.8	158	89	56.3	108	71	65.7
東北管区	15,638	10,053	64.3	16,194	10,155	62.7	13,030	8,198	62.9	10,876	7,339	67.5	10,214	6,644	65.0
青森	2,098	1,423	67.8	2,351	1,587	67.5	1,884	1,260	66.9	1,434	1,065	74.3	1,267	762	60.1
岩手	1,836	1,427	77.7	1,673	1,237	73.9	1,489	1,110	74.5	1,442	1,186	82.2	1,233	876	71.0
宮城	5,131	2,872	56.0	5,539	2,882	52.0	4,764	2,525	53.0	3,837	2,255	58.8	3,722	2,296	61.7
秋田	1,307	859	65.7	1,241	844	68.0	921	613	66.6	844	536	63.5	758	516	68.1
山形	1,682	1,303	77.5	1,471	1,099	74.7	1,232	918	74.5	909	680	74.8	971	706	72.7
福島	3,584	2,169	60.5	3,919	2,506	63.9	2,740	1,772	64.7	2,410	1,617	67.1	2,263	1,488	65.8
警視庁	61,334	16,405	26.7	59,046	15,186	25.7	60,027	14,375	23.9	53,184	13,632	25.6	50,859	12,846	25.3
関東管区	113,794	46,042	40.5	107,971	44,489	41.2	97,719	41,507	42.5	88,995	39,101	43.9	85,401	38,520	45.1
茨城	5,717	1,180	20.6	5,863	1,058	18.0	5,418	887	16.4	4,819	632	13.1	4,751	749	15.8
栃木	4,094	1,104	27.0	3,679	897	24.4	3,594	763	21.2	3,046	624	20.5	3,130	527	16.8
群馬	3,507	1,578	45.0	3,311	1,518	45.8	2,849	1,374	48.2	2,806	1,102	39.3	2,890	1,239	42.9
埼玉	33,012	8,439	25.6	29,728	7,699	25.9	27,023	7,341	27.2	24,706	7,300	29.5	23,506	7,335	31.2
千葉	23,314	9,238	39.6	22,300	8,765	39.3	19,540	7,907	40.5	18,890	8,308	44.0	17,791	8,003	45.0
神奈川	26,597	13,928	52.4	25,711	14,447	56.2	23,576	13,667	58.0	20,643	12,424	60.2	19,900	12,222	61.4
新潟	4,037	2,067	51.2	3,866	1,823	47.2	3,573	1,754	49.1	3,256	1,619	49.7	3,298	1,579	47.9
山梨	1,225	591	48.2	1,290	701	54.3	1,242	605	48.7	1,337	646	48.3	1,223	630	51.5
長野	3,847	2,447	63.6	4,012	2,250	56.1	3,752	2,190	58.4	3,109	2,075	66.7	2,854	1,870	65.5
静岡	8,444	5,470	64.8	8,211	5,331	64.9	7,152	5,019	70.2	6,383	4,371	68.5	6,058	4,366	72.1
中部管区	42,391	14,289	33.7	37,024	14,124	38.1	33,172	13,090	39.5	31,332	13,285	42.4	29,504	12,887	43.7
富山	2,061	1,598	77.5	1,741	1,174	67.4	1,566	1,108	70.8	1,419	976	68.8	1,344	962	71.6
石川	2,110	1,341	63.6	2,081	1,209	58.1	1,992	1,050	52.7	1,811	1,099	60.7	1,724	938	54.4
福井	1,103	712	64.6	1,096	618	56.4	1,134	493	43.5	965	383	39.7	996	529	53.1
岐阜	4,643	3,004	64.7	4,010	2,624	65.4	3,949	2,509	63.5	3,951	2,435	61.6	3,798	2,417	63.6
愛知	27,407	5,010	18.3	23,664	6,221	26.3	20,329	5,909	29.1	18,823	5,924	31.5	17,832	6,141	34.4
三重	5,067	2,624	51.8	4,432	2,278	51.4	4,202	2,021	48.1	4,363	2,468	56.6	3,810	1,900	49.9
近畿管区	83,697	32,353	38.7	81,755	29,252	35.8	78,027	26,955	34.5	73,665	24,714	33.5	71,012	29,742	41.9
滋賀	3,423	2,000	58.4	3,502	1,830	52.3	3,238	1,645	50.8	3,593	1,635	45.5	3,562	1,935	54.3
京都	10,985	5,152	46.9	10,035	4,624	46.1	8,923	4,274	47.9	7,359	3,165	43.0	7,632	3,203	42.0
大阪	44,842	13,762	30.7	44,851	11,552	25.8	44,712	10,202	22.8	42,509	9,406	22.1	39,461	14,386	36.5
兵庫	18,430	7,718	41.9	18,077	8,026	44.4	16,383	7,761	47.4	15,930	7,731	48.5	16,329	7,763	47.5
奈良	3,372	2,110	62.6	3,124	1,867	59.8	2,920	1,892	64.8	2,514	1,733	68.9	2,364	1,475	62.4
和歌山	2,645	1,611	60.9	2,166	1,353	62.5	1,851	1,181	63.8	1,760	1,044	59.3	1,664	980	58.9
中国管区	18,397	11,607	63.1	18,879	12,069	63.9	17,497	10,986	62.8	14,715	9,722	66.1	13,991	8,902	63.6
鳥取	1,024	633	61.8	1,143	619	54.2	1,199	623	52.0	862	549	63.7	898	556	61.9
島根	1,033	776	75.1	1,020	745	73.0	916	684	74.7	835	590	70.7	778	609	78.3
岡山	6,620	4,409	66.6	6,805	4,336	63.7	6,258	3,992	63.8	5,477	3,646	66.6	5,026	3,470	69.0
広島	7,087	4,171	58.9	7,285	4,732	65.0	6,568	4,179	63.6	5,307	3,572	67.3	5,074	3,068	60.5
山口	2,633	1,618	61.5	2,626	1,637	62.3	2,556	1,508	59.0	2,234	1,365	61.1	2,215	1,199	54.1
四国管区	9,024	5,740	63.6	9,002	5,485	60.9	8,361	4,995	59.7	7,429	4,197	56.5	7,342	4,307	58.7
徳島	1,616	1,101	68.1	1,703	1,250	73.4	1,556	1,130	72.6	1,496	1,080	72.2	1,363	1,088	79.8
香川	2,095	1,171	55.9	2,011	1,191	59.2	1,747	976	55.9	1,652	932	56.4	1,658	959	57.8
愛媛	2,801	1,782	63.6	2,816	1,348	47.9	2,846	1,382	48.6	2,545	983	38.6	2,654	1,103	41.6
高知	2,512	1,686	67.1	2,472	1,696	68.6	2,212	1,507	68.1	1,736	1,202	69.2	1,667	1,157	69.4
九州管区	35,478	20,103	56.7	33,411	19,822	59.3	30,476	17,593	57.7	27,057	15,577	57.6	26,985	15,594	57.8
福岡	18,335	9,435	51.5	17,521	9,978	56.9	15,808	8,551	54.1	14,216	7,834	55.1	14,516	8,302	57.2
佐賀	2,306	1,513	65.6	2,253	1,493	66.3	2,221	1,458	65.6	1,697	1,154	68.0	1,702	1,162	68.3
長崎	1,156	670	58.0	1,176	652	55.4	1,066	657	61.6	881	531	60.3	796	511	64.2
熊本	3,986	2,495	62.6	3,930	2,514	64.0	3,163	2,018	63.8	2,693	1,714	63.6	2,711	1,700	62.7
大分	2,332	1,492	64.0	2,018	1,146	56.8	1,858	1,079	58.1	1,516	914	60.3	1,420	773	54.4
宮崎	2,473	1,570	63.5	2,542	1,893	74.5	2,493	1,829	73.4	2,220	1,320	59.5	2,123	1,170	55.1
鹿児島	3,218	2,427	75.4	2,497	1,783	71.4	2,383	1,591	66.8	2,267	1,803	79.5	2,114	1,495	70.7
沖縄	1,672	501	30.0	1,474	363	24.6	1,484	410	27.6	1,567	307	19.6	1,603	481	30.0

141 府 県 別 乗 り 物 盗 盗 難 車 両 の

	認知件数	回 復 件 数		検 挙 に よ る 回 復			
		回 復 率	計	還 付 等	廃 棄	そ の 他	
全 国 総 数	376,244	161,858	43.0	17,463	16,848	59	556
北 海 道	8,693	4,767	54.8	394	373	-	21
札 幌 館 川	6,761	3,662	54.2	280	278	-	2
函 館 旭 路	526	266	50.6	34	28	-	6
旭 路 見	612	371	60.6	42	29	-	13
釧 路 見	679	392	57.7	31	31	-	-
北 見	115	76	66.1	7	7	-	-
東 北 管 区	11,320	7,268	64.2	731	715	-	16
青 森 手 城	1,316	790	60.0	59	59	-	-
岩 手 城	1,270	907	71.4	61	61	-	-
宮 城 田 形	4,287	2,617	61.0	193	192	-	1
秋 田 形	783	527	67.3	67	64	-	3
山 形 島 京	1,020	727	71.3	63	60	-	3
福 島 京	2,644	1,700	64.3	288	279	-	9
東 京 管 区	55,452	14,426	26.0	2,488	2,452	10	26
関 東 管 区	111,517	45,985	41.2	4,706	4,539	23	144
茨 城 木 馬	8,549	1,113	13.0	346	312	2	32
栃 木 馬	4,179	611	14.6	185	178	1	6
群 馬 玉	3,750	1,475	39.3	233	227	2	4
埼 玉 葉	28,209	8,138	28.8	1,074	1,049	4	21
千 葉 葉	23,997	9,469	39.5	584	566	2	16
神 奈 川 川	26,591	15,237	57.3	1,354	1,328	9	17
新 潟 湯 梨	3,532	1,654	46.8	154	148	-	6
山 梨 梨	2,135	1,032	48.3	87	83	-	4
長 野 野	3,202	2,035	63.6	202	201	-	1
静 岡 岡	7,373	5,221	70.8	487	447	3	37
中 部 管 区	38,020	15,490	40.7	2,071	1,957	5	109
富 山 山	1,451	1,023	70.5	93	91	1	1
石 川 川	1,833	993	54.2	84	84	-	-
福 井 井	1,134	581	51.2	66	65	-	1
岐 阜 阜	4,724	2,926	61.9	147	144	-	3
愛 知 重	23,630	7,582	32.1	1,494	1,415	4	75
三 重 重	5,248	2,385	45.4	187	158	-	29
近 畿 管 区	89,792	37,332	41.6	3,605	3,436	10	159
滋 賀 賀	4,502	2,216	49.2	165	164	1	-
京 都 都	10,223	4,367	42.7	335	329	-	6
大 阪 阪	48,375	17,729	36.6	1,873	1,811	5	57
兵 庫 庫	21,358	9,903	46.4	857	791	1	65
奈 良 山	3,218	1,930	60.0	212	187	2	23
和 歌 山 山	2,116	1,187	56.1	163	154	1	8
中 国 管 区	16,484	10,542	64.0	958	905	6	47
鳥 取 取	952	589	61.9	87	86	-	1
島 根 根	803	626	78.0	49	48	-	1
岡 山 山	6,365	4,394	69.0	362	345	1	16
広 島 島	5,942	3,658	61.6	303	287	2	14
山 口 口	2,422	1,275	52.6	157	139	3	15
四 国 管 区	9,161	5,128	56.0	572	554	1	17
徳 島 島	1,508	1,163	77.1	90	88	-	2
香 川 川	2,068	1,170	56.6	145	137	-	8
愛 媛 媛	3,659	1,477	40.4	206	201	1	4
高 知 知	1,926	1,318	68.4	131	128	-	3
九 州 管 区	35,805	20,920	58.4	1,938	1,917	4	17
福 岡 岡	20,158	11,861	58.8	842	835	3	4
佐 賀 賀	2,030	1,377	67.8	117	114	1	2
長 崎 崎	1,016	647	63.7	127	125	-	2
熊 本 本	3,489	2,226	63.8	238	237	-	1
大 分 分	1,766	969	54.9	138	136	-	2
宮 崎 崎	2,303	1,259	54.7	112	111	-	1
鹿 児 島 島	2,454	1,726	70.3	145	142	-	3
沖 縄 縄	2,589	855	33.0	219	217	-	2

処 分 別 被 害 回 復 件 数

解 決 に よ る 回 復				被 害 回 復 に よ る 回 復				
計	還 付 等	廃 棄	そ の 他	計	還 付 等	廃 棄	そ の 他	
1,599	1,281	4	314	142,796	141,293	1,310	193	全 国 総 数
40	39	-	1	4,333	4,302	31	-	北 海 道
32	31	-	1	3,350	3,323	27	-	札 幌
3	3	-	-	229	225	4	-	函 館
4	4	-	-	325	325	-	-	旭 川
1	1	-	-	360	360	-	-	釧 路
-	-	-	-	69	69	-	-	北 見
114	110	-	4	6,423	6,359	56	8	東 北 管 区
8	8	-	-	723	721	2	-	青 森
1	1	-	-	845	841	1	3	岩 手
75	74	-	1	2,349	2,315	33	1	宮 城
11	11	-	-	449	445	4	-	秋 田
12	9	-	3	652	645	6	1	山 形
7	7	-	-	1,405	1,392	10	3	福 島
97	94	1	2	11,841	11,587	187	67	東 京 管 区
716	429	1	286	40,563	40,022	510	31	関 東 管 区
24	22	-	2	743	743	-	-	茨 城
20	20	-	-	406	399	7	-	栃 木
4	4	-	-	1,238	1,236	2	-	群 馬
129	128	-	1	6,935	6,912	17	6	埼 崎
39	38	-	1	8,846	8,641	200	5	千 葉
408	125	1	282	13,475	13,223	243	9	神 奈 川
26	26	-	-	1,474	1,460	12	2	新 潟
5	5	-	-	940	935	4	1	山 梨
17	17	-	-	1,816	1,803	7	6	長 野
44	44	-	-	4,690	4,670	18	2	静 岡
144	137	-	7	13,275	13,195	65	15	中 部 管 区
5	5	-	-	925	919	6	-	富 山
18	18	-	-	891	884	5	2	石 川
9	9	-	-	506	504	2	-	福 井
19	17	-	2	2,760	2,723	32	5	岐 阜
85	81	-	4	6,003	5,983	14	6	愛 知
8	7	-	1	2,190	2,182	6	2	重 慶
216	208	-	8	33,511	33,320	152	39	近 畿 管 区
2	2	-	-	2,049	2,043	4	2	滋 賀
10	10	-	-	4,022	4,007	11	4	京 都
96	90	-	6	15,760	15,630	109	21	大 阪
75	74	-	1	8,971	8,948	13	10	兵 庫
29	28	-	1	1,689	1,677	10	2	奈 良
4	4	-	-	1,020	1,015	5	-	和 歌 山
75	74	-	1	9,509	9,482	21	6	中 国 管 区
7	7	-	-	495	487	8	-	鳥 取
3	3	-	-	574	572	1	1	島 根
23	23	-	-	4,009	4,000	8	1	岡 山
22	21	-	1	3,333	3,325	4	4	広 島
20	20	-	-	1,098	1,098	-	-	山 口
42	40	2	-	4,514	4,483	27	4	四 国 管 区
5	3	2	-	1,068	1,061	7	-	徳 島
19	19	-	-	1,006	986	18	2	香 川
13	13	-	-	1,258	1,257	-	1	愛 媛
5	5	-	-	1,182	1,179	2	1	高 知
155	150	-	5	18,827	18,543	261	23	九 州 管 区
35	33	-	2	10,984	10,719	252	13	福 岡
11	11	-	-	1,249	1,245	2	2	佐 賀
22	21	-	1	498	495	2	1	長 崎
23	23	-	-	1,965	1,962	2	1	熊 本
1	1	-	-	830	827	1	2	大 分
28	28	-	-	1,119	1,117	-	2	宮 崎
9	9	-	-	1,572	1,570	-	2	鹿 児 島
26	24	-	2	610	608	2	-	沖 縄

142 年次別保護取扱状況

保護の根拠	平21	平22	平23	平24	平25
総数	217,285	223,176	221,959	235,795	238,812
精神錯乱者	20,511	20,521	19,771	22,720	23,696
泥酔者	66,618	69,768	69,441	75,391	76,828
めい酩者規制法 (注1)めい酩者	3,420	3,530	3,268	3,922	4,135
精神保健法 精神病院 無断退去者	330	305	283	188	264
迷い子	49,227	129,052	129,196	133,574	133,889
病人	13,080				
負傷者	2,912				
その他	61,187				

注1 「めい酩者規制法」とは、酒に酔って公衆に迷惑をかける行為の防止等に関する法律をいう。

143 行方不明者届のあった行方不明者の

年 齢	総 数		家 庭 関 係		異 性 関 係		学 業 関 係		事業・職	
		うち女		うち女		うち女		うち女		
総 数	83,948	30,032	17,919	8,108	1,968	1,147	2,386	729	9,095	
年 齢	10歳未満	943	335	358	119	1	-	21	3	6
	10歳～19歳	19,858	9,629	7,569	3,602	619	471	1,870	627	462
	20歳～39歳	26,131	7,741	4,728	2,105	998	534	461	96	5,444
	40歳～59歳	15,741	4,158	3,036	1,237	297	128	31	3	2,655
	60歳以上	21,275	8,169	2,228	1,045	53	14	3	-	528

年 齢 及 び 原 因 別 人 員

業関係 うち女	疾 病 関 係		犯 罪 関 係		そ の 他		不 詳		年 齢
		うち女		うち女		うち女		うち女	
1,157	16,245	7,193	700	146	21,635	7,182	14,000	4,370	総 数
4	26	6	4	1	355	131	172	71	10歳未満
105	354	133	149	39	6,490	3,442	2,345	1,210	10歳～19歳
764	2,134	933	305	53	6,884	1,767	5,177	1,489	20歳～39歳
204	2,218	1,026	166	28	4,271	856	3,067	676	40歳～59歳
80	11,513	5,095	76	25	3,635	986	3,239	924	60歳以上

} 年 齢

144 態様別 行方不明者の

性別	発見総数	発見の端緒							
		立回り先 手配	職務質問	調査等	民間通報	保護願出	少年補導	犯罪捜査	その他
総数	82,182	2,251	9,740	159	9,278	1,151	306	1,690	57,607
男	52,457	1,167	7,067	100	5,638	710	180	1,330	36,265
女	29,725	1,084	2,673	59	3,640	441	126	360	21,342

発見別人員

発見時の状況				性別
発見	死亡確認	帰宅確認	その他	
29,647	4,293	39,279	8,963	総数
19,227	3,155	24,427	5,648	男
10,420	1,138	14,852	3,315	女

145 原因・動機別

原因・動機	年齢別	総数		0歳～19歳		20歳～29歳		30歳～39歳		40歳～49歳	
		計	うち) 女	計	うち) 女	計	うち) 女	計	うち) 女	計	うち) 女
総数		27,283	8,496	547	173	2,801	777	3,705	1,046	4,589	1,245
原因・動機特定者数		20,256	6,672	393	141	2,114	655	2,806	841	3,402	973
家庭問題		3,930	1,453	81	37	347	119	585	217	752	245
健康問題		13,680	5,771	117	57	969	463	1,660	679	2,018	816
経済・生活問題		4,636	489	18	4	394	41	652	50	1,036	99
勤務問題		2,323	254	21	2	467	70	538	60	636	64
男女問題		912	360	50	19	311	135	280	119	161	52
学校問題		375	104	159	56	206	48	10	-	-	-
その他		1,462	410	59	16	199	59	179	37	220	47
原因・動機不特定者数		7,027	1,824	154	32	687	122	899	205	1,187	272

注 原因・動機が複合すると認められる場合には、複数の原因・動機（3つまで）を計上しているため、原因・動機別の自殺者数の和と原因・動機特定者数とは一致しない。

年 齢 別 自 殺 者 数

50歳～59歳		60歳～69歳		70歳～79歳		80歳～		不詳		年齢別 原因・動機	
計	うち) 女	計	うち) 女	計	うち) 女	計	うち) 女	計	うち) 女		
4,484	1,181	4,716	1,492	3,785	1,415	2,533	1,152	123	15	総 数	
3,368	931	3,508	1,187	2,785	1,065	1,874	877	6	2	原因・動機特定者数	
667	227	573	222	555	210	370	176	-	-	家 庭 問 題	
2,090	815	2,699	1,136	2,432	997	1,694	808	1	-	健 康 問 題	
1,257	115	926	98	289	62	63	19	1	1	経 済 ・ 生 活 問 題	
493	43	141	12	21	2	3	1	3	-	勤 務 問 題	
71	22	21	6	14	5	4	2	-	-	男 女 問 題	
-	-	-	-	-	-	-	-	-	-	-	学 校 問 題
193	41	239	58	179	61	192	90	2	1	そ の 他	
1,116	250	1,208	305	1,000	350	659	275	117	13	原因・動機不特定者数	

146 年 次 別

年 齢 別	平 1 6	平 1 7	平 1 8	平 1 9	平 2 0
総 人 口	127,687	127,757	127,770	127,771	127,692
7 歳 以 下	9,286	8,931	9,037	8,931	8,830
8 歳 ・ 9 歳	2,388	2,378	2,390	2,378	2,362
10歳 ・ 11歳	2,398	2,437	2,395	2,377	2,385
12歳 ・ 13歳	2,422	2,421	2,400	2,416	2,392
14歳 ・ 15歳	2,505	2,494	2,426	2,404	2,399
16歳 ・ 17歳	2,668	2,595	2,517	2,450	2,424
18歳 ・ 19歳	2,829	2,672	2,694	2,618	2,540
20歳 ～24歳	7,724	7,010	7,312	7,238	7,105
25歳 ～29歳	8,756	7,899	8,014	7,795	7,630
30歳 ～39歳	18,480	17,928	18,917	18,790	18,604
40歳 ～49歳	15,763	15,810	15,676	15,953	16,188
50歳 ～59歳	18,940	19,424	19,244	18,484	17,659
60歳 ～64歳	8,652	8,776	8,143	8,473	8,958
6 5 歳 以 上	24,878	26,820	26,601	27,464	28,216
※14歳～19歳	8,002	7,761	7,637	7,473	7,363
※20歳 以 上	103,193	103,666	103,907	104,197	104,361
※14歳 以 上	111,195	111,427	111,544	111,669	111,724

注1 資料は、総務省統計局の推計人口及び国勢調査人口（各年10月1日現在）である。

2 単位未満は四捨五入してあるので個々の数字の合計は、必ずしも総数に一致しない。

3 平成17年、平成22年（国勢調査人口）については、年齢不祥の区分があるので、各年齢層別の合計は総人口と一致しない。

年 齡 別 人 口

(単位:1,000人)

平 2 1	平 2 2	平 2 3	平 2 4	平 2 5	年 齡 別
127,510	128,056	127,799	127,515	127,298	総 人 口
8,721	8,607	8,523	8,462	8,442	7 歳 以 下
2,340	2,295	2,269	2,217	2,158	8 歳 ・ 9 歳
2,372	2,348	2,342	2,314	2,267	10歳 ・ 11歳
2,371	2,371	2,377	2,356	2,343	12歳 ・ 13歳
2,414	2,379	2,379	2,391	2,377	14歳 ・ 15歳
2,402	2,382	2,449	2,406	2,379	16歳 ・ 17歳
2,469	2,431	2,440	2,450	2,470	18歳 ・ 19歳
6,913	6,760	6,370	6,271	6,205	20歳 ～24歳
7,502	7,438	7,219	7,049	6,870	25歳 ～29歳
18,306	18,054	17,805	17,254	16,683	30歳 ～39歳
16,407	16,796	17,281	17,673	18,074	40歳 ～49歳
16,873	16,360	15,959	15,631	15,465	50歳 ～59歳
9,413	10,036	10,632	10,246	9,666	60歳 ～64歳
29,005	29,578	29,752	30,792	31,899	6 5 歳 以 上
7,285	7,192	7,268	7,247	7,226	※14歳～19歳
104,420	105,022	105,018	104,916	104,862	※20歳 以 上
111,705	112,214	112,286	112,163	112,088	※14歳 以 上

147 年 次 別

都道府県	平16	平17	平18	平19	平20
総人口	127,687	127,757	127,770	127,771	127,692
北海道	5,644	5,627	5,601	5,570	5,535
青森	1,452	1,437	1,423	1,407	1,392
岩手	1,395	1,385	1,375	1,364	1,352
宮城	2,371	2,360	2,355	2,347	2,340
秋田	1,159	1,146	1,134	1,121	1,108
山形	1,223	1,216	1,208	1,198	1,188
福島	2,106	2,091	2,080	2,067	2,052
東京都	12,378	12,570	12,659	12,758	12,838
茨城	2,989	2,975	2,972	2,969	2,964
栃木	2,013	2,017	2,015	2,014	2,011
群馬	2,033	2,024	2,021	2,016	2,012
埼玉	7,047	7,054	7,071	7,090	7,113
千叶	6,039	6,056	6,074	6,098	6,122
神奈川県	8,732	8,791	8,830	8,880	8,917
新潟	2,452	2,431	2,418	2,405	2,391
山梨	886	885	880	877	871
長野	2,211	2,196	2,189	2,180	2,171
静岡	3,795	3,792	3,797	3,801	3,800
富山	1,117	1,112	1,110	1,106	1,101
石川	1,179	1,174	1,172	1,170	1,168
福井	825	822	819	816	812
岐阜	2,110	2,107	2,105	2,104	2,100
愛知	7,192	7,254	7,308	7,360	7,403
三重	1,864	1,867	1,873	1,876	1,875
滋賀	1,372	1,380	1,389	1,396	1,402
京都	2,638	2,647	2,643	2,635	2,629
大阪	8,814	8,817	8,815	8,812	8,806
兵庫県	5,587	5,590	5,590	5,589	5,586
奈良	1,431	1,421	1,416	1,410	1,404
和歌山	1,050	1,036	1,028	1,019	1,012
鳥取	609	607	604	600	595
島根	749	742	737	731	725
岡山	1,952	1,957	1,955	1,953	1,948
広島	2,878	2,877	2,875	2,873	2,869
山口	1,504	1,463	1,483	1,474	1,463
徳島	813	810	805	800	794
香川	1,018	1,013	1,009	1,006	1,003
愛媛	1,477	1,468	1,460	1,452	1,444
高知	803	796	789	782	773
福岡	5,058	5,049	5,054	5,056	5,054
佐賀	870	866	863	859	856
長崎	1,495	1,479	1,466	1,453	1,440
熊本	1,852	1,842	1,836	1,828	1,821
大分	1,215	1,210	1,206	1,203	1,200
宮崎	1,162	1,153	1,148	1,143	1,136
鹿児島	1,769	1,753	1,743	1,730	1,717
沖縄	1,359	1,361	1,368	1,373	1,376

注1 総務省統計局の推計人口及び国勢調査人口（各年10月1日現在）である。

2 単位未満は四捨五入してあるので、個々の数字の合計は必ずしも総人口に一致しない。

府 県 別 人 口

(単位:1,000人)

平 2 1	平 2 2	平 2 3	平 2 4	平 2 5	都 道 府 県
127,510	128,056	127,799	127,515	127,298	総 人 口
5,507	5,507	5,486	5,460	5,431	北 海 道
1,379	1,373	1,363	1,350	1,335	青 森
1,340	1,331	1,314	1,303	1,295	岩 手
2,336	2,348	2,327	2,325	2,328	宮 城
1,096	1,086	1,075	1,063	1,050	秋 田
1,179	1,169	1,161	1,152	1,141	山 形
2,040	2,029	1,990	1,962	1,946	福 島
12,868	13,162	13,196	13,230	13,300	東 京
2,960	2,969	2,958	2,943	2,931	茨 城
2,006	2,007	2,000	1,992	1,986	栃 木
2,007	2,008	2,001	1,992	1,984	群 馬
7,130	7,195	7,207	7,212	7,222	埼 玉
6,139	6,217	6,214	6,195	6,192	千 葉
8,943	9,050	9,058	9,067	9,079	神 奈 川
2,378	2,375	2,362	2,347	2,330	新 潟
867	863	857	852	847	山 梨
2,159	2,153	2,142	2,132	2,122	長 野
3,792	3,765	3,749	3,735	3,723	静 岡
1,095	1,093	1,088	1,082	1,076	富 山
1,165	1,170	1,166	1,163	1,159	石 川
808	806	803	799	795	福 井
2,092	2,081	2,071	2,061	2,051	岐 阜
7,418	7,408	7,416	7,427	7,443	愛 知
1,870	1,855	1,847	1,840	1,833	三 重
1,405	1,410	1,414	1,415	1,416	滋 賀
2,622	2,637	2,632	2,625	2,617	京 都
8,801	8,863	8,861	8,856	8,849	大 阪
5,583	5,589	5,582	5,571	5,558	兵 庫
1,399	1,400	1,396	1,390	1,383	奈 良
1,004	1,001	995	988	979	和 歌 山
591	588	585	582	578	鳥 取
718	716	712	707	702	島 根
1,942	1,945	1,941	1,936	1,930	岡 山
2,863	2,861	2,855	2,848	2,840	広 島
1,455	1,451	1,442	1,431	1,420	山 口
789	786	780	776	770	徳 島
999	996	992	989	985	香 川
1,436	1,431	1,423	1,415	1,405	愛 媛
766	765	758	752	745	高 知
5,053	5,073	5,079	5,085	5,090	福 岡
852	850	847	843	840	佐 賀
1,430	1,427	1,417	1,408	1,397	長 崎
1,814	1,817	1,813	1,807	1,801	熊 本
1,195	1,196	1,191	1,185	1,178	大 分
1,132	1,135	1,131	1,126	1,120	宮 崎
1,708	1,706	1,699	1,690	1,680	鹿 児 島
1,382	1,393	1,401	1,409	1,415	沖 縄

平成25年の犯罪

平成28年 3月10日発行

編 集 警 察 庁
発 行