


第 3 9 6 号

# 犯 罪 統 計 資 料

平成 1 5 年 1 ~ 1 2 月 分



警察庁刑事局刑事企画課

ホームページ掲載URL <http://www.npa.go.jp/toukei/index.htm>

## 凡 例

本統計資料における用語の意義は、次のとおりである。

### 重要犯罪・重要窃盗犯

治安情勢を観察する場合に、統計上、その指標となる犯罪として以下に掲げるものをいう。

重要犯罪とは、殺人、強盗、放火、強姦、略取誘拐及び強制わいせつをいう。

重要窃盗犯とは、侵入盗、自動車盗、ひったくり及びすりをいう。

### 犯罪少年

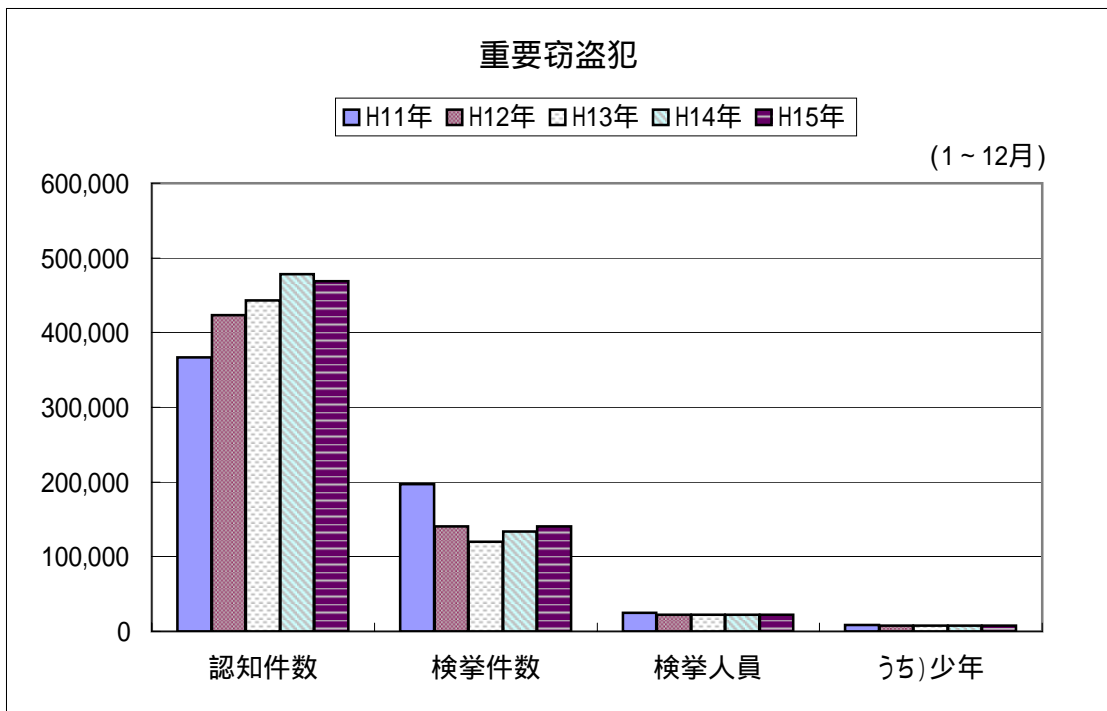
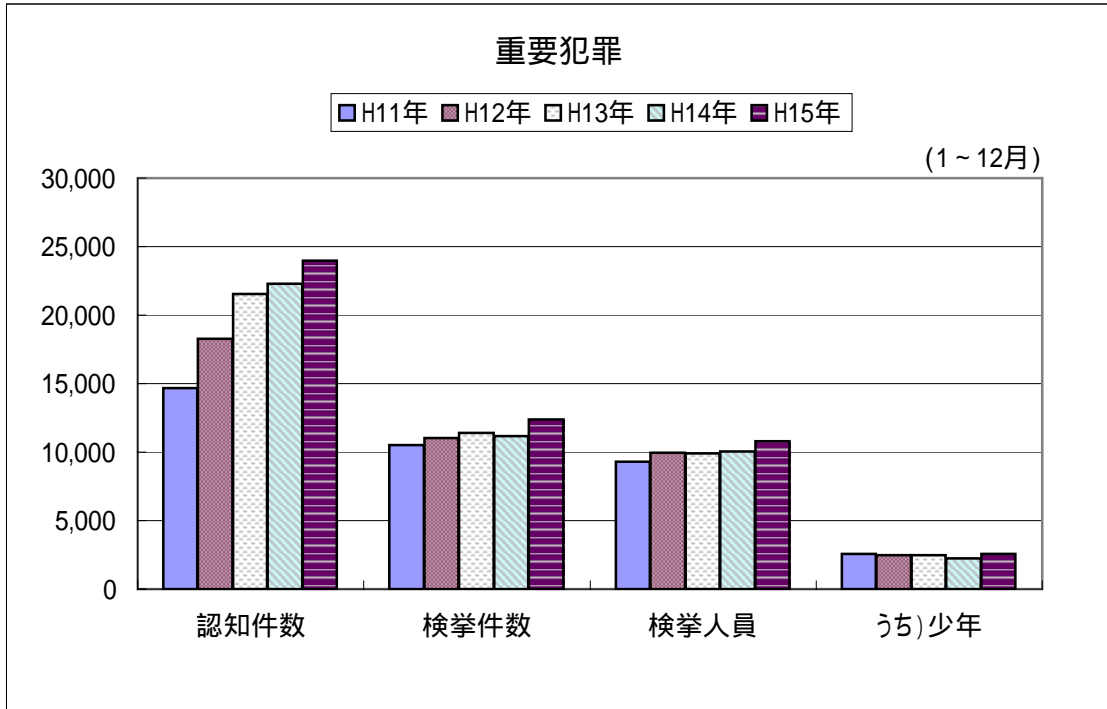
特に断りのない限り、犯行時及び処理時の年齢がともに14歳以上20歳未満の少年をいう。

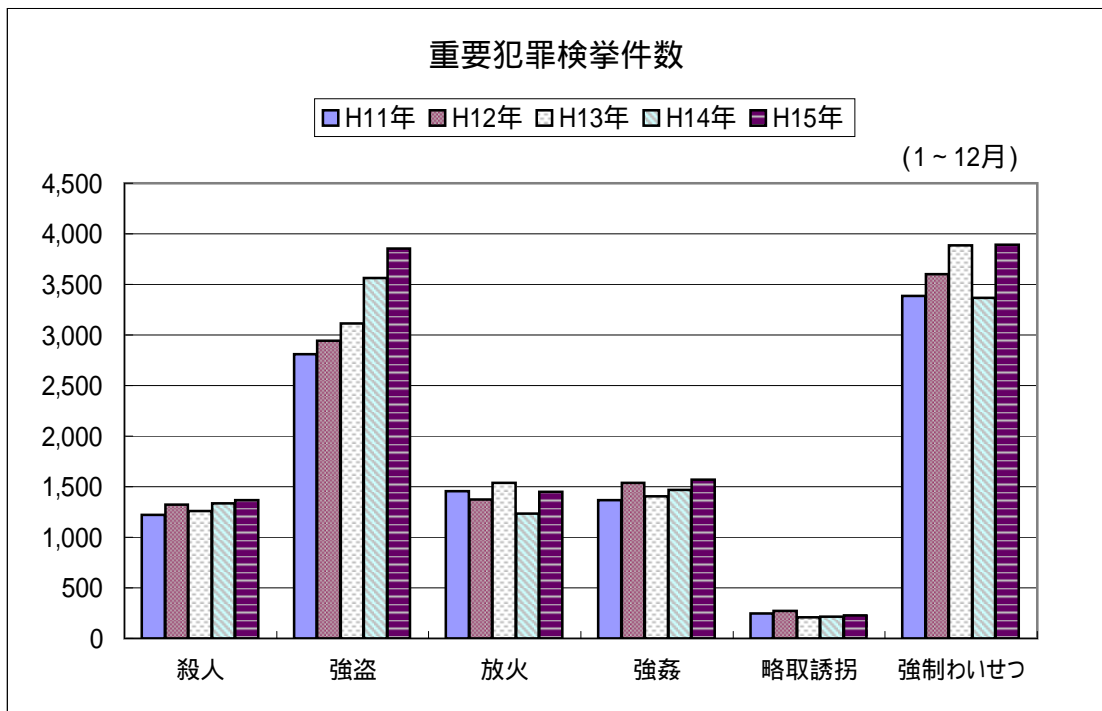
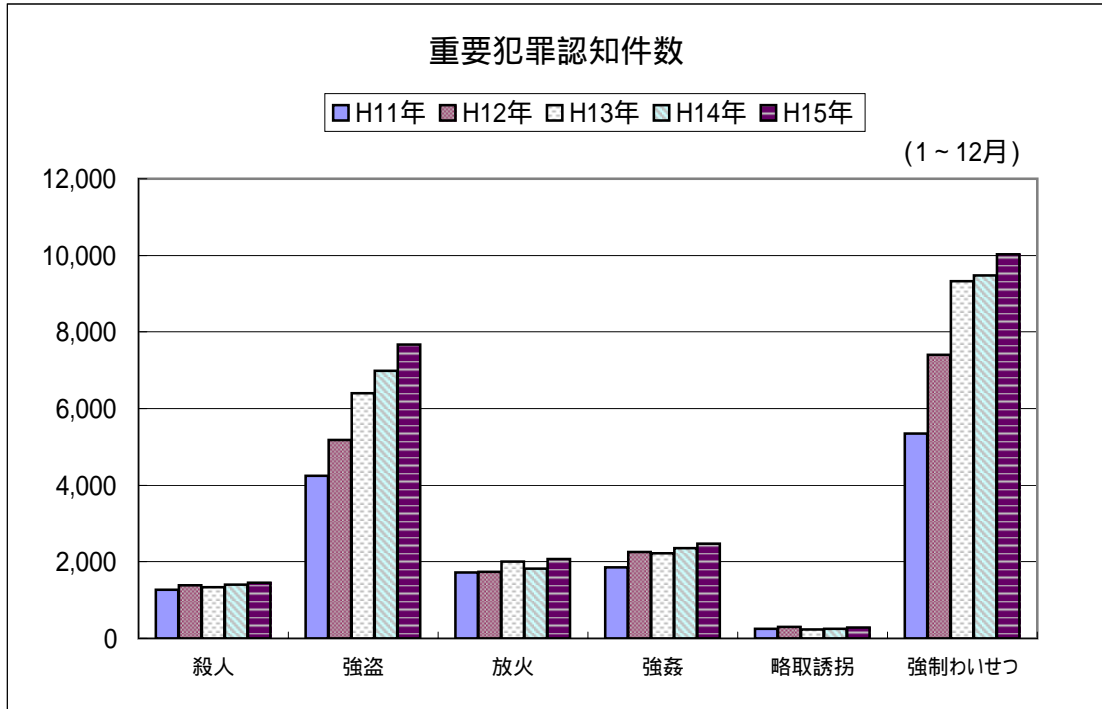
### 来日外国人

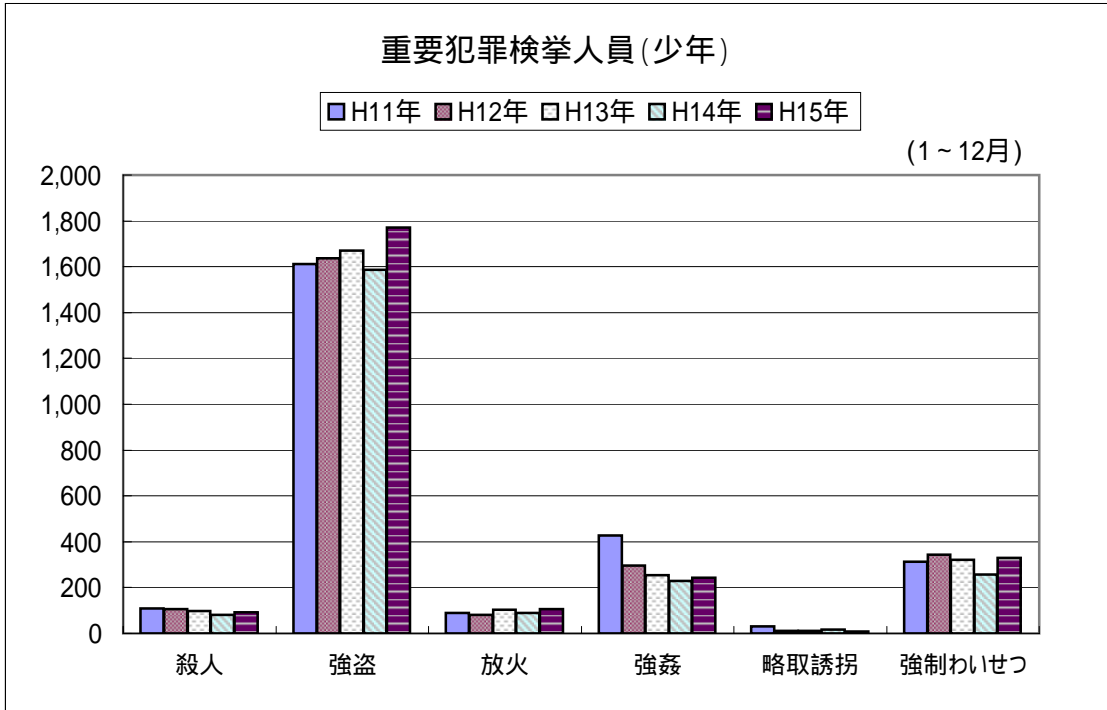
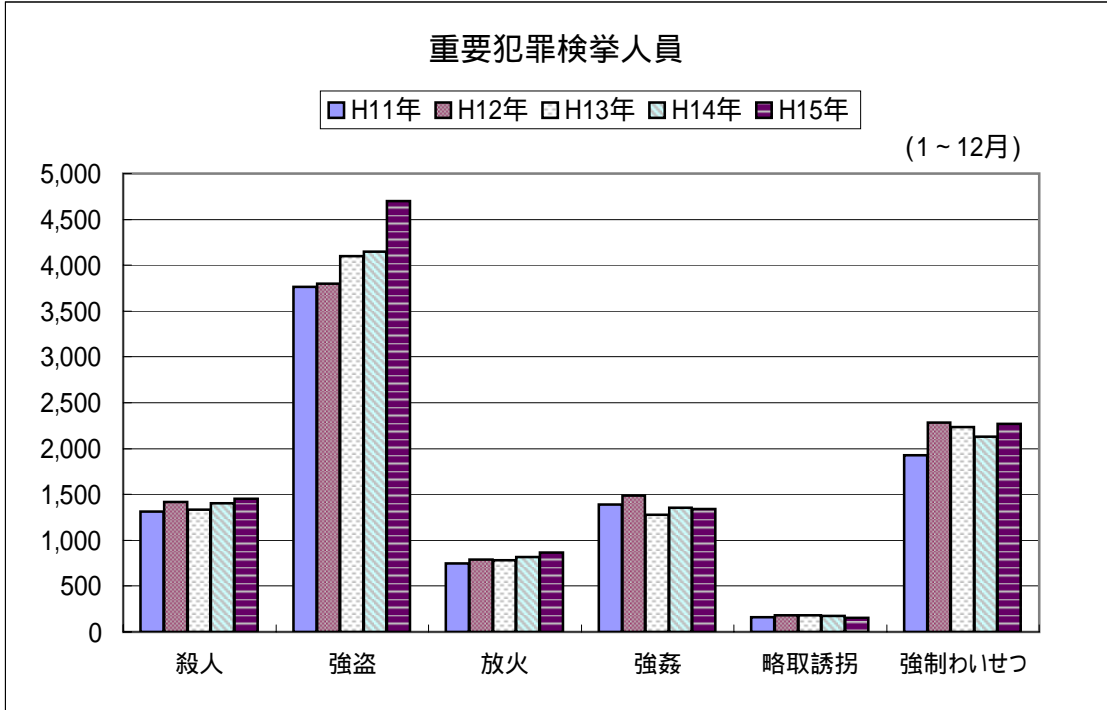
我が国にいる外国人のうち、いわゆる定着居住者（永住権を有する者等）在日米軍関係者及び在留資格不明の者以外の者をいう。

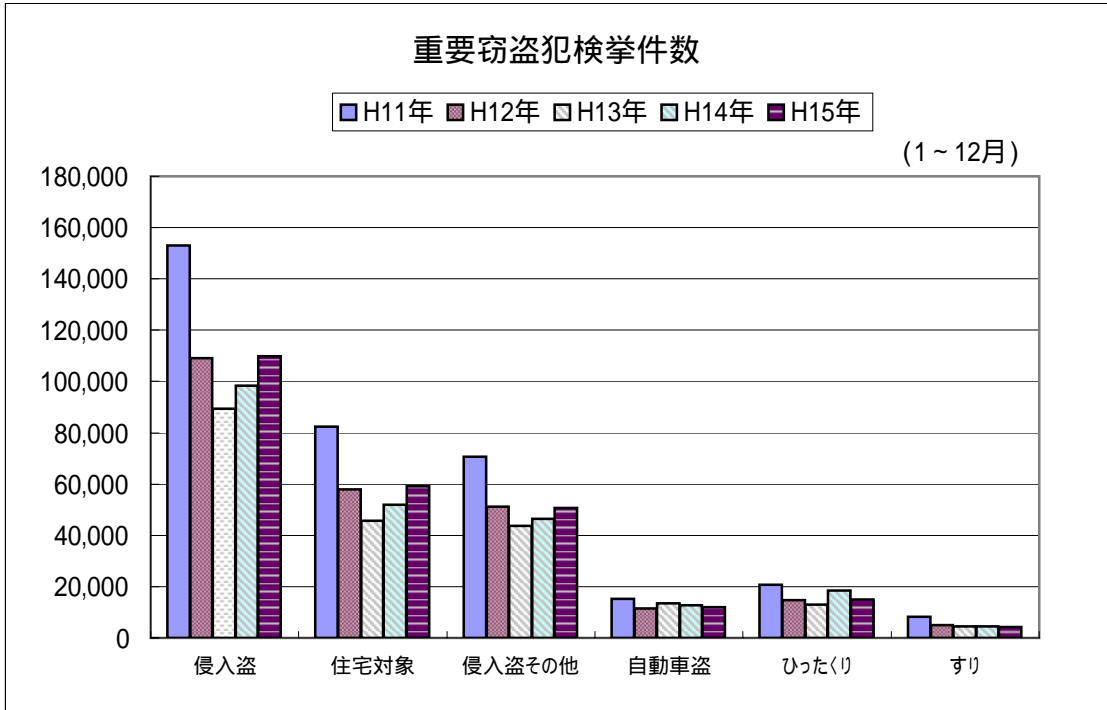
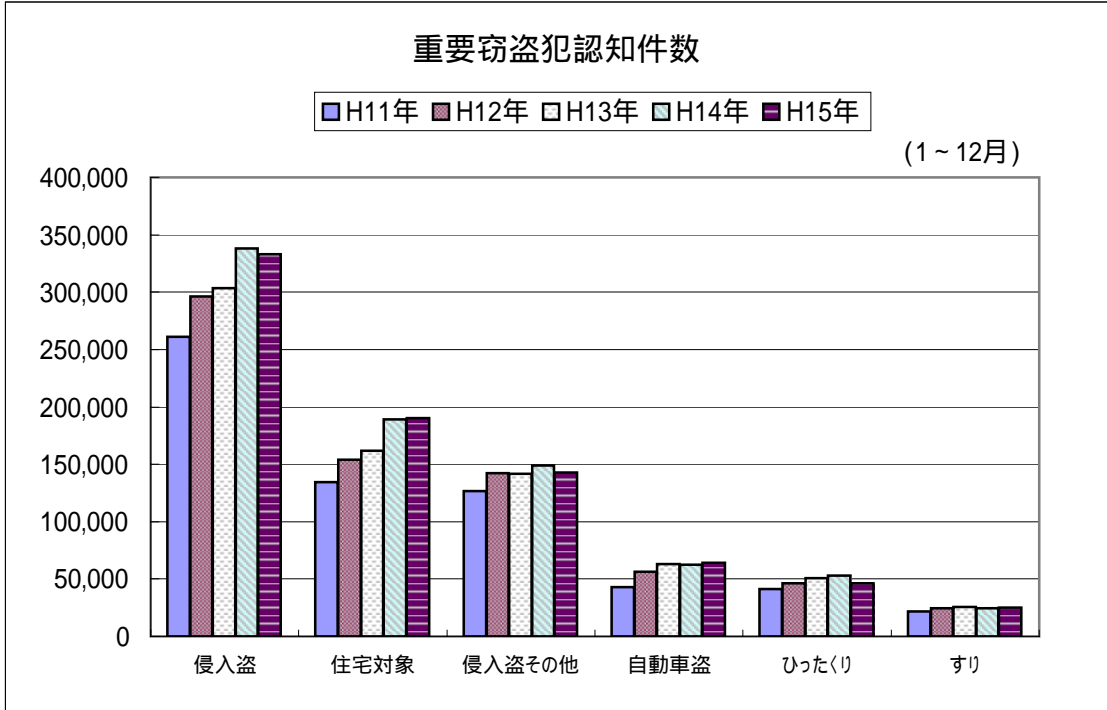
## 目 次

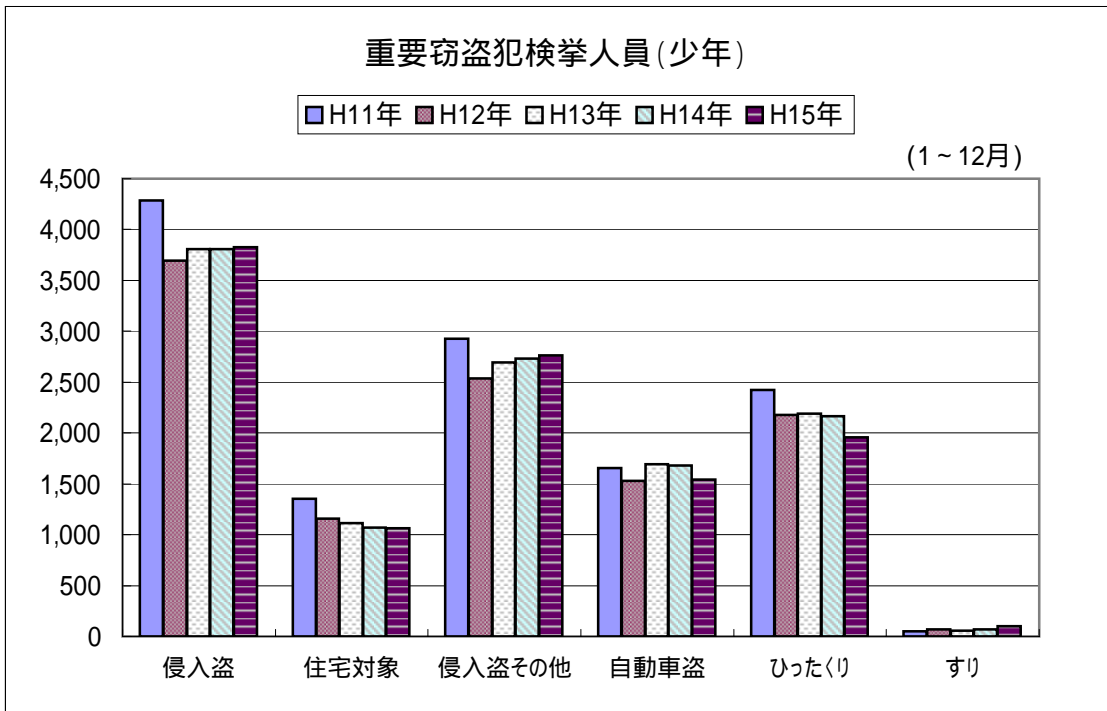
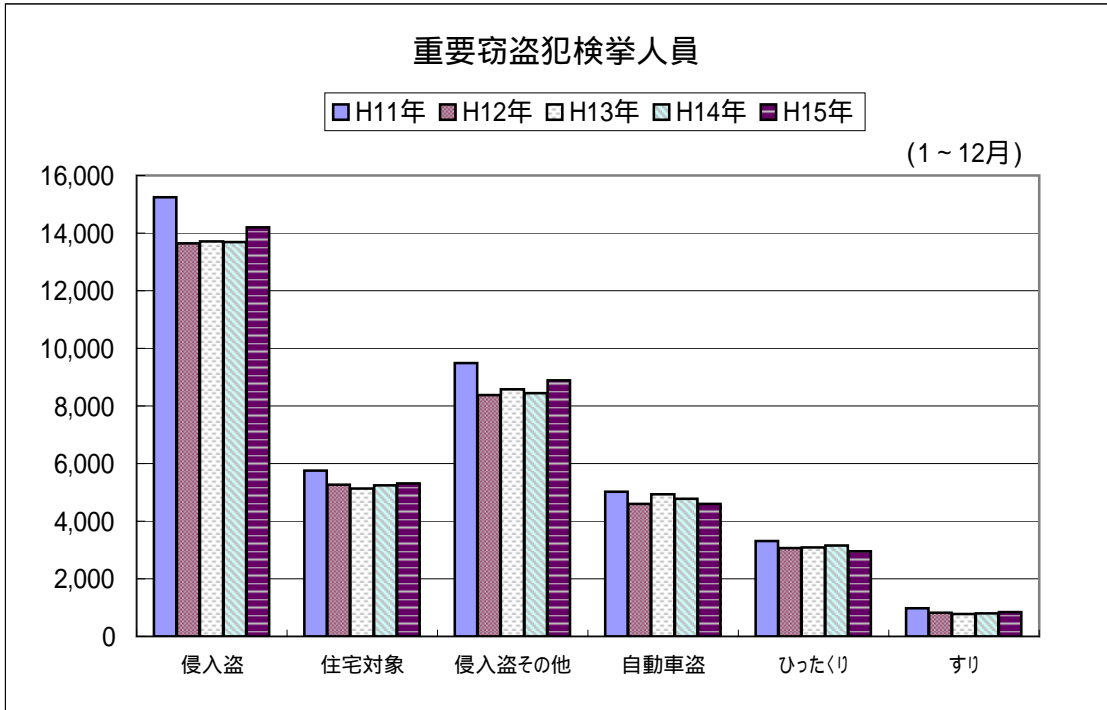
|   |     |
|---|-----|
| 重要犯罪・重要窃盗犯 認知・検挙状況(図表).....                     | 1   |
| 第1表 重要犯罪・重要窃盗犯 認知・検挙件数・検挙人員増減比較 .....           | 6   |
| 第2表 重要犯罪・重要窃盗犯 都道府県別認知・検挙件数・検挙人員増減比較 .....      | 7   |
| 第3表 街頭犯罪等 都道府県別 増減比較 .....                      | 2 3 |
| 第4表 刑法犯総数 都道府県別 認知・検挙件数・検挙人員対前年比較 .....         | 3 3 |
| 第5表 刑法犯罪種別認知・検挙件数・検挙人員増減比較 .....                | 3 4 |
| 第6表 窃盗手口別認知・検挙件数・検挙人員増減比較 .....                 | 3 5 |
| 第7表 特別法犯主要法令別送致件数・人員増減比較 .....                  | 3 6 |
| 第8表 来日外国人による 重要犯罪・重要窃盗犯 国籍別 検挙人員増減比較 .....      | 3 7 |
| 第9表 来日外国人による都道府県別 刑法犯・特別法犯 検挙件数・検挙人員 増減比較 ..... | 3 9 |
| 第10表 暴力団犯罪(刑法犯)罪種別検挙件数・人員増減比較 .....             | 4 1 |
| 第11表 暴力団犯罪(特別法犯)主要法令別検挙件数・人員増減比較 .....          | 4 2 |













第1表 重要犯罪・重要窃盗犯 認知・検挙件数・検挙人員増減比較(1～12月)

| 罪名(手口) | 認知件数           |                |          |           | 検挙件数           |                |          |           | 検挙率            |                |              |
|--------|----------------|----------------|----------|-----------|----------------|----------------|----------|-----------|----------------|----------------|--------------|
|        | 平成15年<br>1～12月 | 平成14年<br>1～12月 | 増減<br>件数 | 増減<br>増減率 | 平成15年<br>1～12月 | 平成14年<br>1～12月 | 増減<br>件数 | 増減<br>増減率 | 平成15年<br>1～12月 | 平成14年<br>1～12月 | 増減<br>(ポイント) |
| 重要犯罪   | 23,971         | 22,294         | 1,677    | 7.5       | 12,362         | 11,186         | 1,176    | 10.5      | 51.6           | 50.2           | 1.4          |
| 殺人     | 1,452          | 1,396          | 56       | 4.0       | 1,366          | 1,336          | 30       | 2.2       | 94.1           | 95.7           | -1.6         |
| 強盗     | 7,664          | 6,984          | 680      | 9.7       | 3,855          | 3,566          | 289      | 8.1       | 50.3           | 51.1           | -0.8         |
| 放火     | 2,070          | 1,830          | 240      | 13.1      | 1,448          | 1,234          | 214      | 17.3      | 70.0           | 67.4           | 2.6          |
| 強姦     | 2,472          | 2,357          | 115      | 4.9       | 1,569          | 1,468          | 101      | 6.9       | 63.5           | 62.3           | 1.2          |
| 屋外強姦   | 935            | 934            | 1        | 0.1       | 519            | 500            | 19       | 3.8       | 55.5           | 53.5           | 2.0          |
| 略取誘拐   | 284            | 251            | 33       | 13.1      | 231            | 215            | 16       | 7.4       | 81.3           | 85.7           | -4.4         |
| 強制わいせつ | 10,029         | 9,476          | 553      | 5.8       | 3,893          | 3,367          | 526      | 15.6      | 38.8           | 35.5           | 3.3          |
| 重要窃盗犯  | 469,148        | 478,476        | -9,328   | -1.9      | 140,861        | 133,960        | 6,901    | 5.2       | 30.0           | 28.0           | 2.0          |
| 侵入盗    | 333,233        | 338,294        | -5,061   | -1.5      | 109,920        | 98,335         | 11,585   | 11.8      | 33.0           | 29.1           | 3.9          |
| 住宅対象   | 190,473        | 189,336        | 1,137    | 0.6       | 59,133         | 51,897         | 7,236    | 13.9      | 31.0           | 27.4           | 3.6          |
| その他    | 142,760        | 148,958        | -6,198   | -4.2      | 50,787         | 46,438         | 4,349    | 9.4       | 35.6           | 31.2           | 4.4          |
| 自動車盗   | 64,223         | 62,673         | 1,550    | 2.5       | 11,931         | 12,791         | -860     | -6.7      | 18.6           | 20.4           | -1.8         |
| ひったくり  | 46,354         | 52,919         | -6,565   | -12.4     | 14,861         | 18,434         | -3,573   | -19.4     | 32.1           | 34.8           | -2.7         |
| すり     | 25,338         | 24,590         | 748      | 3.0       | 4,149          | 4,400          | -251     | -5.7      | 16.4           | 17.9           | -1.5         |

| 罪名(手口) | 検 挙 人 員        |                |          |           |                |                |          |           |                |                |          |           |
|--------|----------------|----------------|----------|-----------|----------------|----------------|----------|-----------|----------------|----------------|----------|-----------|
|        | 総 数            |                |          |           | 成 人            |                |          |           | 少 年            |                |          |           |
|        | 平成15年<br>1～12月 | 平成14年<br>1～12月 | 増減<br>人員 | 増減<br>増減率 | 平成15年<br>1～12月 | 平成14年<br>1～12月 | 増減<br>人員 | 増減<br>増減率 | 平成15年<br>1～12月 | 平成14年<br>1～12月 | 増減<br>人員 | 増減<br>増減率 |
| 重要犯罪   | 10,786         | 10,029         | 757      | 7.5       | 8,236          | 7,771          | 465      | 6.0       | 2,550          | 2,258          | 292      | 12.9      |
| 殺人     | 1,456          | 1,405          | 51       | 3.6       | 1,363          | 1,325          | 38       | 2.9       | 93             | 80             | 13       | 16.3      |
| 強盗     | 4,698          | 4,151          | 547      | 13.2      | 2,927          | 2,565          | 362      | 14.1      | 1,771          | 1,586          | 185      | 11.7      |
| 放火     | 866            | 815            | 51       | 6.3       | 760            | 725            | 35       | 4.8       | 106            | 90             | 16       | 17.8      |
| 強姦     | 1,342          | 1,355          | -13      | -1.0      | 1,100          | 1,125          | -25      | -2.2      | 242            | 230            | 12       | 5.2       |
| 屋外強姦   | 358            | 365            | -7       | -1.9      | 298            | 313            | -15      | -4.8      | 60             | 52             | 8        | 15.4      |
| 略取誘拐   | 151            | 173            | -22      | -12.7     | 144            | 157            | -13      | -8.3      | 7              | 16             | -9       | -56.3     |
| 強制わいせつ | 2,273          | 2,130          | 143      | 6.7       | 1,942          | 1,874          | 68       | 3.6       | 331            | 256            | 75       | 29.3      |
| 重要窃盗犯  | 22,596         | 22,425         | 171      | 0.8       | 15,169         | 14,701         | 468      | 3.2       | 7,427          | 7,724          | -297     | -3.8      |
| 侵入盗    | 14,208         | 13,696         | 512      | 3.7       | 10,381         | 9,889          | 492      | 5.0       | 3,827          | 3,807          | 20       | 0.5       |
| 住宅対象   | 5,318          | 5,241          | 77       | 1.5       | 4,252          | 4,168          | 84       | 2.0       | 1,066          | 1,073          | -7       | -0.7      |
| その他    | 8,890          | 8,455          | 435      | 5.1       | 6,129          | 5,721          | 408      | 7.1       | 2,761          | 2,734          | 27       | 1.0       |
| 自動車盗   | 4,599          | 4,775          | -176     | -3.7      | 3,057          | 3,095          | -38      | -1.2      | 1,542          | 1,680          | -138     | -8.2      |
| ひったくり  | 2,953          | 3,158          | -205     | -6.5      | 996            | 992            | 4        | 0.4       | 1,957          | 2,166          | -209     | -9.6      |
| すり     | 836            | 796            | 40       | 5.0       | 735            | 725            | 10       | 1.4       | 101            | 71             | 30       | 42.3      |

第2表 重要犯罪・重要窃盗犯 都道府県別 認知・検挙件数・検挙人員 増減比較

| 都道府県 | 重 要 犯 罪 総 数    |                |            |       |                |                |            |       |                |                |            |       |                |                |       |       |
|------|----------------|----------------|------------|-------|----------------|----------------|------------|-------|----------------|----------------|------------|-------|----------------|----------------|-------|-------|
|      | 認 知 件 数        |                |            |       | 検 挙 件 数        |                |            |       | 検 挙 人 員        |                |            |       | 検 挙 率          |                |       |       |
|      | 平成15年<br>1～12月 | 平成14年<br>1～12月 | 増 減<br>件 数 | %     | 平成15年<br>1～12月 | 平成14年<br>1～12月 | 増 減<br>件 数 | %     | 平成15年<br>1～12月 | 平成14年<br>1～12月 | 増 減<br>人 員 | %     | 平成15年<br>1～12月 | 平成14年<br>1～12月 | 増 減   |       |
| 総 数  | 23,971         | 22,294         | 1,677      | 7.5   | 12,362         | 11,186         | 1,176      | 10.5  | 10,786         | 10,029         | 757        | 7.5   | 51.6           | 50.2           | 1.4   |       |
| 北海道  | 計              | 865            | 703        | 162   | 23.0           | 488            | 397        | 91    | 22.9           | 418            | 353        | 65    | 18.4           | 56.4           | 56.5  | -0.1  |
|      | 札幌             | 582            | 456        | 126   | 27.6           | 317            | 210        | 107   | 51.0           | 272            | 210        | 62    | 29.5           | 54.5           | 46.1  | 8.4   |
|      | 函館             | 62             | 56         | 6     | 10.7           | 46             | 45         | 1     | 2.2            | 33             | 48         | -15   | -31.3          | 74.2           | 80.4  | -6.2  |
|      | 旭川             | 107            | 83         | 24    | 28.9           | 55             | 53         | 2     | 3.8            | 46             | 31         | 15    | 48.4           | 51.4           | 63.9  | -12.5 |
|      | 釧路             | 76             | 81         | -5    | -6.2           | 53             | 62         | -9    | -14.5          | 50             | 49         | 1     | 2.0            | 69.7           | 76.5  | -6.8  |
|      | 北見             | 38             | 27         | 11    | 40.7           | 17             | 27         | -10   | -37.0          | 17             | 15         | 2     | 13.3           | 44.7           | 100.0 | -55.3 |
| 東北   | 計              | 1,152          | 1,091      | 61    | 5.6            | 646            | 582        | 64    | 11.0           | 486            | 561        | -75   | -13.4          | 56.1           | 53.3  | 2.8   |
|      | 青森             | 234            | 158        | 76    | 48.1           | 115            | 94         | 21    | 22.3           | 74             | 58         | 16    | 27.6           | 49.1           | 59.5  | -10.4 |
|      | 岩手             | 133            | 109        | 24    | 22.0           | 92             | 73         | 19    | 26.0           | 66             | 68         | -2    | -2.9           | 69.2           | 67.0  | 2.2   |
|      | 宮城             | 351            | 361        | -10   | -2.8           | 174            | 149        | 25    | 16.8           | 109            | 148        | -39   | -26.4          | 49.6           | 41.3  | 8.3   |
|      | 秋田             | 89             | 96         | -7    | -7.3           | 64             | 64         | 0     | 0.0            | 50             | 60         | -10   | -16.7          | 71.9           | 66.7  | 5.2   |
|      | 山形             | 84             | 89         | -5    | -5.6           | 58             | 63         | -5    | -7.9           | 69             | 68         | 1     | 1.5            | 69.0           | 70.8  | -1.8  |
| 福島   | 261            | 278            | -17        | -6.1  | 143            | 139            | 4          | 2.9   | 118            | 159            | -41        | -25.8 | 54.8           | 50.0           | 4.8   |       |
| 東京   | 3,095          | 2,674          | 421        | 15.7  | 1,706          | 1,517          | 189        | 12.5  | 1,660          | 1,384          | 276        | 19.9  | 55.1           | 56.7           | -1.6  |       |
| 関東   | 計              | 7,726          | 7,287      | 439   | 6.0            | 3,723          | 3,322      | 401   | 12.1           | 3,150          | 2,869      | 281   | 9.8            | 48.2           | 45.6  | 2.6   |
|      | 茨城             | 682            | 591        | 91    | 15.4           | 314            | 294        | 20    | 6.8            | 228            | 222        | 6     | 2.7            | 46.0           | 49.7  | -3.7  |
|      | 栃木             | 362            | 355        | 7     | 2.0            | 156            | 201        | -45   | -22.4          | 148            | 179        | -31   | -17.3          | 43.1           | 56.6  | -13.5 |
|      | 群馬             | 366            | 320        | 46    | 14.4           | 193            | 183        | 10    | 5.5            | 156            | 144        | 12    | 8.3            | 52.7           | 57.2  | -4.5  |
|      | 埼玉             | 1,832          | 1,499      | 333   | 22.2           | 782            | 633        | 149   | 23.5           | 646            | 588        | 58    | 9.9            | 42.7           | 42.2  | 0.5   |
|      | 千葉             | 1,321          | 1,545      | -224  | -14.5          | 695            | 634        | 61    | 9.6            | 628            | 547        | 81    | 14.8           | 52.6           | 41.0  | 11.6  |
|      | 神奈川            | 1,917          | 1,820      | 97    | 5.3            | 898            | 723        | 175   | 24.2           | 761            | 636        | 125   | 19.7           | 46.8           | 39.7  | 7.1   |
|      | 新潟             | 305            | 280        | 25    | 8.9            | 157            | 144        | 13    | 9.0            | 132            | 138        | -6    | -4.3           | 51.5           | 51.4  | 0.1   |
|      | 山梨             | 182            | 108        | 74    | 68.5           | 83             | 56         | 27    | 48.2           | 62             | 53         | 9     | 17.0           | 45.6           | 51.9  | -6.3  |
|      | 長野             | 229            | 227        | 2     | 0.9            | 150            | 148        | 2     | 1.4            | 120            | 98         | 22    | 22.4           | 65.5           | 65.2  | 0.3   |
| 静岡   | 530            | 542            | -12        | -2.2  | 295            | 306            | -11        | -3.6  | 269            | 264            | 5          | 1.9   | 55.7           | 56.5           | -0.8  |       |
| 中部   | 計              | 2,114          | 1,933      | 181   | 9.4            | 1,084          | 994        | 90    | 9.1            | 909            | 842        | 67    | 8.0            | 51.3           | 51.4  | -0.1  |
|      | 富山             | 111            | 132        | -21   | -15.9          | 78             | 95         | -17   | -17.9          | 46             | 53         | -7    | -13.2          | 70.3           | 72.0  | -1.7  |
|      | 石川             | 168            | 146        | 22    | 15.1           | 89             | 79         | 10    | 12.7           | 85             | 68         | 17    | 25.0           | 53.0           | 54.1  | -1.1  |
|      | 福井             | 90             | 83         | 7     | 8.4            | 50             | 46         | 4     | 8.7            | 53             | 37         | 16    | 43.2           | 55.6           | 55.4  | 0.2   |
|      | 岐阜             | 321            | 319        | 2     | 0.6            | 181            | 109        | 72    | 66.1           | 126            | 91         | 35    | 38.5           | 56.4           | 34.2  | 22.2  |
|      | 愛知             | 1,141          | 1,012      | 129   | 12.7           | 551            | 554        | -3    | -0.5           | 477            | 480        | -3    | -0.6           | 48.3           | 54.7  | -6.4  |
| 三重   | 283            | 241            | 42         | 17.4  | 135            | 111            | 24         | 21.6  | 122            | 113            | 9          | 8.0   | 47.7           | 46.1           | 1.6   |       |
| 近畿   | 計              | 4,958          | 4,784      | 174   | 3.6            | 2,254          | 2,161      | 93    | 4.3            | 1,966          | 1,957      | 9     | 0.5            | 45.5           | 45.2  | 0.3   |
|      | 滋賀             | 211            | 226        | -15   | -6.6           | 103            | 113        | -10   | -8.8           | 112            | 83         | 29    | 34.9           | 48.8           | 50.0  | -1.2  |
|      | 京都             | 531            | 669        | -138  | -20.6          | 351            | 375        | -24   | -6.4           | 289            | 265        | 24    | 9.1            | 66.1           | 56.1  | 10.0  |
|      | 大阪             | 2,918          | 2,640      | 278   | 10.5           | 1,155          | 1,062      | 93    | 8.8            | 983            | 1,009      | -26   | -2.6           | 39.6           | 40.2  | -0.6  |
|      | 兵庫             | 940            | 919        | 21    | 2.3            | 436            | 402        | 34    | 8.5            | 403            | 412        | -9    | -2.2           | 46.4           | 43.7  | 2.7   |
|      | 奈良             | 230            | 182        | 48    | 26.4           | 131            | 102        | 29    | 28.4           | 103            | 103        | 0     | 0.0            | 57.0           | 56.0  | 1.0   |
| 和歌山  | 128            | 148            | -20        | -13.5 | 78             | 107            | -29        | -27.1 | 76             | 85             | -9         | -10.6 | 60.9           | 72.3           | -11.4 |       |
| 中国   | 計              | 1,213          | 1,208      | 5     | 0.4            | 692            | 655        | 37    | 5.6            | 622            | 595        | 27    | 4.5            | 57.0           | 54.2  | 2.8   |
|      | 鳥取             | 108            | 98         | 10    | 10.2           | 66             | 73         | -7    | -9.6           | 70             | 63         | 7     | 11.1           | 61.1           | 74.5  | -13.4 |
|      | 島根             | 103            | 94         | 9     | 9.6            | 62             | 54         | 8     | 14.8           | 59             | 57         | 2     | 3.5            | 60.2           | 57.4  | 2.8   |
|      | 岡山             | 326            | 271        | 55    | 20.3           | 171            | 139        | 32    | 23.0           | 155            | 124        | 31    | 25.0           | 52.5           | 51.3  | 1.2   |
|      | 広島             | 490            | 574        | -84   | -14.6          | 251            | 269        | -18   | -6.7           | 230            | 251        | -21   | -8.4           | 51.2           | 46.9  | 4.3   |
| 山口   | 186            | 171            | 15         | 8.8   | 142            | 120            | 22         | 18.3  | 108            | 100            | 8          | 8.0   | 76.3           | 70.2           | 6.1   |       |
| 四国   | 計              | 603            | 468        | 135   | 28.8           | 421            | 345        | 76    | 22.0           | 314            | 313        | 1     | 0.3            | 69.8           | 73.7  | -3.9  |
|      | 徳島             | 113            | 89         | 24    | 27.0           | 83             | 81         | 2     | 2.5            | 58             | 88         | -30   | -34.1          | 73.5           | 91.0  | -17.5 |
|      | 香川             | 154            | 125        | 29    | 23.2           | 100            | 68         | 32    | 47.1           | 92             | 62         | 30    | 48.4           | 64.9           | 54.4  | 10.5  |
|      | 愛媛             | 181            | 141        | 40    | 28.4           | 143            | 117        | 26    | 22.2           | 98             | 98         | 0     | 0.0            | 79.0           | 83.0  | -4.0  |
|      | 高知             | 155            | 113        | 42    | 37.2           | 95             | 79         | 16    | 20.3           | 66             | 65         | 1     | 1.5            | 61.3           | 69.9  | -8.6  |
| 九州   | 計              | 2,245          | 2,146      | 99    | 4.6            | 1,348          | 1,213      | 135   | 11.1           | 1,261          | 1,155      | 106   | 9.2            | 60.0           | 56.5  | 3.5   |
|      | 福岡             | 1,028          | 1,005      | 23    | 2.3            | 513            | 440        | 73    | 16.6           | 511            | 460        | 51    | 11.1           | 49.9           | 43.8  | 6.1   |
|      | 佐賀             | 159            | 147        | 12    | 8.2            | 78             | 76         | 2     | 2.6            | 68             | 61         | 7     | 11.5           | 49.1           | 51.7  | -2.6  |
|      | 長崎             | 160            | 135        | 25    | 18.5           | 109            | 87         | 22    | 25.3           | 87             | 89         | -2    | -2.2           | 68.1           | 64.4  | 3.7   |
|      | 熊本             | 216            | 228        | -12   | -5.3           | 128            | 143        | -15   | -10.5          | 121            | 113        | 8     | 7.1            | 59.3           | 62.7  | -3.4  |
|      | 大分             | 115            | 116        | -1    | -0.9           | 92             | 84         | 8     | 9.5            | 96             | 82         | 14    | 17.1           | 80.0           | 72.4  | 7.6   |
|      | 宮崎             | 153            | 109        | 44    | 40.4           | 125            | 88         | 37    | 42.0           | 97             | 87         | 10    | 11.5           | 81.7           | 80.7  | 1.0   |
|      | 鹿児島            | 136            | 196        | -60   | -30.6          | 114            | 150        | -36   | -24.0          | 99             | 111        | -12   | -10.8          | 83.8           | 76.5  | 7.3   |
| 沖縄   | 278            | 210            | 68         | 32.4  | 189            | 145            | 44         | 30.3  | 182            | 152            | 30         | 19.7  | 68.0           | 69.0           | -1.0  |       |

第2表 重要犯罪・重要窃盗犯 都道府県別 認知・検挙件数・検挙人員 増減比較

| 都道府県  | 殺 人            |                |        |        |                |                |        |        |                |                |        |        |                |                |       |
|-------|----------------|----------------|--------|--------|----------------|----------------|--------|--------|----------------|----------------|--------|--------|----------------|----------------|-------|
|       | 認 知 件 数        |                |        |        | 検 挙 件 数        |                |        |        | 検 挙 人 員        |                |        |        | 検 挙 率          |                |       |
|       | 平成15年<br>1～12月 | 平成14年<br>1～12月 | 増<br>件 | 減<br>数 | 平成15年<br>1～12月 | 平成14年<br>1～12月 | 増<br>件 | 減<br>数 | 平成15年<br>1～12月 | 平成14年<br>1～12月 | 増<br>人 | 減<br>員 | 平成15年<br>1～12月 | 平成14年<br>1～12月 | 増     |
| 総 数   | 1,452          | 1,396          | 56     | 4.0    | 1,366          | 1,336          | 30     | 2.2    | 1,456          | 1,405          | 51     | 3.6    | 94.1           | 95.7           | -1.6  |
| 北 海 道 | 50             | 48             | 2      | 4.2    | 45             | 49             | -4     | -8.2   | 40             | 49             | -9     | -18.4  | 90.0           | 102.1          | -12.1 |
| 札 幌   | 27             | 20             | 7      | 35.0   | 26             | 20             | 6      | 30.0   | 23             | 24             | -1     | -4.2   | 96.3           | 100.0          | -3.7  |
| 函 館   | 8              | 9              | -1     | -11.1  | 6              | 10             | -4     | -40.0  | 5              | 11             | -6     | -54.5  | 75.0           | 111.1          | -36.1 |
| 旭 川   | 8              | 8              | 0      | 0.0    | 7              | 8              | -1     | -12.5  | 6              | 5              | 1      | 20.0   | 87.5           | 100.0          | -12.5 |
| 釧 路   | 6              | 8              | -2     | -25.0  | 4              | 8              | -4     | -50.0  | 4              | 6              | -2     | -33.3  | 66.7           | 100.0          | -33.3 |
| 北 見   | 1              | 3              | -2     | -66.7  | 2              | 3              | -1     | -33.3  | 2              | 3              | -1     | -33.3  | 200.0          | 100.0          | 100.0 |
| 東北管区  | 72             | 71             | 1      | 1.4    | 67             | 68             | -1     | -1.5   | 60             | 78             | -18    | -23.1  | 93.1           | 95.8           | -2.7  |
| 青 森   | 8              | 12             | -4     | -33.3  | 8              | 12             | -4     | -33.3  | 7              | 12             | -5     | -41.7  | 100.0          | 100.0          | 0.0   |
| 岩 手   | 13             | 7              | 6      | 85.7   | 15             | 6              | 9      | 150.0  | 10             | 8              | 2      | 25.0   | 115.4          | 85.7           | 29.7  |
| 宮 城   | 15             | 13             | 2      | 15.4   | 14             | 12             | 2      | 16.7   | 13             | 12             | 1      | 8.3    | 93.3           | 92.3           | 1.0   |
| 秋 田   | 6              | 9              | -3     | -33.3  | 6              | 7              | -1     | -14.3  | 5              | 10             | -5     | -50.0  | 100.0          | 77.8           | 22.2  |
| 山 形   | 11             | 6              | 5      | 83.3   | 10             | 6              | 4      | 66.7   | 12             | 8              | 4      | 50.0   | 90.9           | 100.0          | -9.1  |
| 福 島   | 19             | 24             | -5     | -20.8  | 14             | 25             | -11    | -44.0  | 13             | 28             | -15    | -53.6  | 73.7           | 104.2          | -30.5 |
| 東 京   | 154            | 125            | 29     | 23.2   | 140            | 124            | 16     | 12.9   | 154            | 137            | 17     | 12.4   | 90.9           | 99.2           | -8.3  |
| 関東管区  | 449            | 382            | 67     | 17.5   | 416            | 350            | 66     | 18.9   | 441            | 378            | 63     | 16.7   | 92.7           | 91.6           | 1.1   |
| 茨 城   | 38             | 34             | 4      | 11.8   | 33             | 31             | 2      | 6.5    | 36             | 27             | 9      | 33.3   | 86.8           | 91.2           | -4.4  |
| 栃 木   | 33             | 27             | 6      | 22.2   | 29             | 25             | 4      | 16.0   | 33             | 29             | 4      | 13.8   | 87.9           | 92.6           | -4.7  |
| 群 馬   | 19             | 19             | 0      | 0.0    | 16             | 17             | -1     | -5.9   | 13             | 18             | -5     | -27.8  | 84.2           | 89.5           | -5.3  |
| 埼 玉   | 81             | 59             | 22     | 37.3   | 74             | 59             | 15     | 25.4   | 81             | 74             | 7      | 9.5    | 91.4           | 100.0          | -8.6  |
| 千 葉   | 92             | 84             | 8      | 9.5    | 89             | 68             | 21     | 30.9   | 88             | 68             | 20     | 29.4   | 96.7           | 81.0           | 15.7  |
| 神 奈 川 | 93             | 89             | 4      | 4.5    | 88             | 86             | 2      | 2.3    | 96             | 102            | -6     | -5.9   | 94.6           | 96.6           | -2.0  |
| 新 潟   | 16             | 12             | 4      | 33.3   | 14             | 11             | 3      | 27.3   | 15             | 10             | 5      | 50.0   | 87.5           | 91.7           | -4.2  |
| 山 梨   | 12             | 7              | 5      | 71.4   | 12             | 7              | 5      | 71.4   | 19             | 7              | 12     | 171.4  | 100.0          | 100.0          | 0.0   |
| 長 野   | 15             | 16             | -1     | -6.3   | 14             | 11             | 3      | 27.3   | 16             | 9              | 7      | 77.8   | 93.3           | 68.8           | 24.5  |
| 静 岡   | 50             | 35             | 15     | 42.9   | 47             | 35             | 12     | 34.3   | 44             | 34             | 10     | 29.4   | 94.0           | 100.0          | -6.0  |
| 中部管区  | 136            | 121            | 15     | 12.4   | 129            | 113            | 16     | 14.2   | 140            | 111            | 29     | 26.1   | 94.9           | 93.4           | 1.5   |
| 富 山   | 8              | 7              | 1      | 14.3   | 7              | 8              | -1     | -12.5  | 6              | 8              | -2     | -25.0  | 87.5           | 114.3          | -26.8 |
| 石 川   | 12             | 10             | 2      | 20.0   | 11             | 10             | 1      | 10.0   | 17             | 7              | 10     | 142.9  | 91.7           | 100.0          | -8.3  |
| 福 井   | 10             | 12             | -2     | -16.7  | 9              | 10             | -1     | -10.0  | 8              | 9              | -1     | -11.1  | 90.0           | 83.3           | 6.7   |
| 岐 阜   | 19             | 12             | 7      | 58.3   | 20             | 11             | 9      | 81.8   | 20             | 10             | 10     | 100.0  | 105.3          | 91.7           | 13.6  |
| 愛 知   | 73             | 61             | 12     | 19.7   | 70             | 57             | 13     | 22.8   | 75             | 55             | 20     | 36.4   | 95.9           | 93.4           | 2.5   |
| 三 重   | 14             | 19             | -5     | -26.3  | 12             | 17             | -5     | -29.4  | 14             | 22             | -8     | -36.4  | 85.7           | 89.5           | -3.8  |
| 近畿管区  | 268            | 284            | -16    | -5.6   | 256            | 272            | -16    | -5.9   | 294            | 295            | -1     | -0.3   | 95.5           | 95.8           | -0.3  |
| 滋 賀   | 13             | 13             | 0      | 0.0    | 14             | 13             | 1      | 7.7    | 20             | 14             | 6      | 42.9   | 107.7          | 100.0          | 7.7   |
| 京 都   | 24             | 20             | 4      | 20.0   | 26             | 20             | 6      | 30.0   | 34             | 17             | 17     | 100.0  | 108.3          | 100.0          | 8.3   |
| 大 阪   | 140            | 168            | -28    | -16.7  | 129            | 159            | -30    | -18.9  | 145            | 174            | -29    | -16.7  | 92.1           | 94.6           | -2.5  |
| 兵 庫   | 67             | 55             | 12     | 21.8   | 65             | 51             | 14     | 27.5   | 73             | 58             | 15     | 25.9   | 97.0           | 92.7           | 4.3   |
| 奈 良   | 13             | 10             | 3      | 30.0   | 12             | 10             | 2      | 20.0   | 12             | 12             | 0      | 0.0    | 92.3           | 100.0          | -7.7  |
| 和 歌 山 | 11             | 18             | -7     | -38.9  | 10             | 19             | -9     | -47.4  | 10             | 20             | -10    | -50.0  | 90.9           | 105.6          | -14.7 |
| 中国管区  | 69             | 93             | -24    | -25.8  | 64             | 89             | -25    | -28.1  | 65             | 93             | -28    | -30.1  | 92.8           | 95.7           | -2.9  |
| 鳥 取   | 4              | 9              | -5     | -55.6  | 4              | 9              | -5     | -55.6  | 4              | 18             | -14    | -77.8  | 100.0          | 100.0          | 0.0   |
| 島 根   | 6              | 6              | 0      | 0.0    | 6              | 6              | 0      | 0.0    | 6              | 5              | 1      | 20.0   | 100.0          | 100.0          | 0.0   |
| 岡 山   | 20             | 24             | -4     | -16.7  | 19             | 22             | -3     | -13.6  | 20             | 19             | 1      | 5.3    | 95.0           | 91.7           | 3.3   |
| 広 島   | 23             | 33             | -10    | -30.3  | 20             | 32             | -12    | -37.5  | 24             | 35             | -11    | -31.4  | 87.0           | 97.0           | -10.0 |
| 山 口   | 16             | 21             | -5     | -23.8  | 15             | 20             | -5     | -25.0  | 11             | 16             | -5     | -31.3  | 93.8           | 95.2           | -1.4  |
| 四国管区  | 58             | 57             | 1      | 1.8    | 54             | 56             | -2     | -3.6   | 53             | 51             | 2      | 3.9    | 93.1           | 98.2           | -5.1  |
| 徳 島   | 10             | 14             | -4     | -28.6  | 10             | 15             | -5     | -33.3  | 7              | 14             | -7     | -50.0  | 100.0          | 107.1          | -7.1  |
| 香 川   | 19             | 9              | 10     | 111.1  | 16             | 10             | 6      | 60.0   | 19             | 8              | 11     | 137.5  | 84.2           | 111.1          | -26.9 |
| 愛 媛   | 17             | 24             | -7     | -29.2  | 17             | 22             | -5     | -22.7  | 16             | 21             | -5     | -23.8  | 100.0          | 91.7           | 8.3   |
| 高 知   | 12             | 10             | 2      | 20.0   | 11             | 9              | 2      | 22.2   | 11             | 8              | 3      | 37.5   | 91.7           | 90.0           | 1.7   |
| 九州管区  | 196            | 215            | -19    | -8.8   | 195            | 215            | -20    | -9.3   | 209            | 213            | -4     | -1.9   | 99.5           | 100.0          | -0.5  |
| 福 岡   | 73             | 77             | -4     | -5.2   | 72             | 75             | -3     | -4.0   | 84             | 75             | 9      | 12.0   | 98.6           | 97.4           | 1.2   |
| 佐 賀   | 12             | 14             | -2     | -14.3  | 11             | 17             | -6     | -35.3  | 11             | 15             | -4     | -26.7  | 91.7           | 121.4          | -29.7 |
| 長 崎   | 16             | 17             | -1     | -5.9   | 15             | 17             | -2     | -11.8  | 13             | 18             | -5     | -27.8  | 93.8           | 100.0          | -6.2  |
| 熊 本   | 24             | 18             | 6      | 33.3   | 24             | 18             | 6      | 33.3   | 18             | 19             | -1     | -5.3   | 100.0          | 100.0          | 0.0   |
| 大 分   | 20             | 14             | 6      | 42.9   | 20             | 14             | 6      | 42.9   | 26             | 18             | 8      | 44.4   | 100.0          | 100.0          | 0.0   |
| 宮 崎   | 12             | 15             | -3     | -20.0  | 12             | 13             | -1     | -7.7   | 18             | 13             | 5      | 38.5   | 100.0          | 86.7           | 13.3  |
| 鹿 児 島 | 14             | 29             | -15    | -51.7  | 14             | 29             | -15    | -51.7  | 13             | 25             | -12    | -48.0  | 100.0          | 100.0          | 0.0   |
| 沖 縄   | 25             | 31             | -6     | -19.4  | 27             | 32             | -5     | -15.6  | 26             | 30             | -4     | -13.3  | 108.0          | 103.2          | 4.8   |

第2表 重要犯罪・重要窃盗犯 都道府県別 認知・検挙件数・検挙人員 増減比較

| 都道府県  | 強 盗            |                |        |        |                |                |        |        |                |                |        |        |        |                |                |        |
|-------|----------------|----------------|--------|--------|----------------|----------------|--------|--------|----------------|----------------|--------|--------|--------|----------------|----------------|--------|
|       | 認知 件数          |                |        |        | 検 挙 件 数        |                |        |        | 検 挙 人 員        |                |        |        | 検 挙 率  |                |                |        |
|       | 平成15年<br>1～12月 | 平成14年<br>1～12月 | 増<br>件 | 減<br>数 | 平成15年<br>1～12月 | 平成14年<br>1～12月 | 増<br>件 | 減<br>数 | 平成15年<br>1～12月 | 平成14年<br>1～12月 | 人<br>員 | 増<br>員 | 減<br>員 | 平成15年<br>1～12月 | 平成14年<br>1～12月 | 増<br>減 |
| 総 数   | 7,664          | 6,984          | 680    | 9.7    | 3,855          | 3,566          | 289    | 8.1    | 4,698          | 4,151          | 547    | 13.2   | 50.3   | 51.1           | -0.8           |        |
| 北 海 道 | 273            | 158            | 115    | 72.8   | 151            | 103            | 48     | 46.6   | 187            | 137            | 50     | 36.5   | 55.3   | 65.2           | -9.9           |        |
| 札 幌   | 183            | 109            | 74     | 67.9   | 94             | 72             | 22     | 30.6   | 122            | 92             | 30     | 32.6   | 51.4   | 66.1           | -14.7          |        |
| 函 館   | 21             | 18             | 3      | 16.7   | 12             | 13             | -1     | -7.7   | 11             | 20             | -9     | -45.0  | 57.1   | 72.2           | -15.1          |        |
| 旭 川   | 31             | 14             | 17     | 121.4  | 13             | 9              | 4      | 44.4   | 15             | 15             | 0      | 0.0    | 41.9   | 64.3           | -22.4          |        |
| 釧 路   | 31             | 13             | 18     | 138.5  | 25             | 8              | 17     | 212.5  | 32             | 9              | 23     | 255.6  | 80.6   | 61.5           | 19.1           |        |
| 北 見   | 7              | 4              | 3      | 75.0   | 7              | 1              | 6      | 600.0  | 7              | 1              | 6      | 600.0  | 100.0  | 25.0           | 75.0           |        |
| 東北管区  | 221            | 240            | -19    | -7.9   | 131            | 146            | -15    | -10.3  | 158            | 238            | -80    | -33.6  | 59.3   | 60.8           | -1.5           |        |
| 青 森   | 32             | 33             | -1     | -3.0   | 19             | 16             | 3      | 18.8   | 18             | 19             | -1     | -5.3   | 59.4   | 48.5           | 10.9           |        |
| 岩 手   | 26             | 22             | 4      | 18.2   | 17             | 15             | 2      | 13.3   | 20             | 26             | -6     | -23.1  | 65.4   | 68.2           | -2.8           |        |
| 宮 城   | 77             | 86             | -9     | -10.5  | 45             | 39             | 6      | 15.4   | 37             | 71             | -34    | -47.9  | 58.4   | 45.3           | 13.1           |        |
| 秋 田   | 12             | 13             | -1     | -7.7   | 7              | 11             | -4     | -36.4  | 16             | 10             | 6      | 60.0   | 58.3   | 84.6           | -26.3          |        |
| 山 形   | 15             | 26             | -11    | -42.3  | 14             | 22             | -8     | -36.4  | 27             | 41             | -14    | -34.1  | 93.3   | 84.6           | 8.7            |        |
| 福 島   | 59             | 60             | -1     | -1.7   | 29             | 43             | -14    | -32.6  | 40             | 71             | -31    | -43.7  | 49.2   | 71.7           | -22.5          |        |
| 東 京   | 1,187          | 1,034          | 153    | 14.8   | 627            | 568            | 59     | 10.4   | 796            | 656            | 140    | 21.3   | 52.8   | 54.9           | -2.1           |        |
| 関東管区  | 2,879          | 2,663          | 216    | 8.1    | 1,351          | 1,219          | 132    | 10.8   | 1,518          | 1,223          | 295    | 24.1   | 46.9   | 45.8           | 1.1            |        |
| 茨 城   | 196            | 192            | 4      | 2.1    | 98             | 105            | -7     | -6.7   | 116            | 84             | 32     | 38.1   | 50.0   | 54.7           | -4.7           |        |
| 栃 木   | 119            | 91             | 28     | 30.8   | 47             | 60             | -13    | -21.7  | 53             | 72             | -19    | -26.4  | 39.5   | 65.9           | -26.4          |        |
| 群 馬   | 114            | 98             | 16     | 16.3   | 61             | 58             | 3      | 5.2    | 68             | 52             | 16     | 30.8   | 53.5   | 59.2           | -5.7           |        |
| 埼 玉   | 869            | 703            | 166    | 23.6   | 341            | 298            | 43     | 14.4   | 352            | 307            | 45     | 14.7   | 39.2   | 42.4           | -3.2           |        |
| 千 葉   | 594            | 699            | -105   | -15.0  | 301            | 271            | 30     | 11.1   | 352            | 259            | 93     | 35.9   | 50.7   | 38.8           | 11.9           |        |
| 神 奈 川 | 684            | 617            | 67     | 10.9   | 317            | 268            | 49     | 18.3   | 352            | 261            | 91     | 34.9   | 46.3   | 43.4           | 2.9            |        |
| 新 潟   | 69             | 59             | 10     | 16.9   | 40             | 39             | 1      | 2.6    | 45             | 49             | -4     | -8.2   | 58.0   | 66.1           | -8.1           |        |
| 山 梨   | 33             | 29             | 4      | 13.8   | 22             | 17             | 5      | 29.4   | 23             | 19             | 4      | 21.1   | 66.7   | 58.6           | 8.1            |        |
| 長 野   | 53             | 42             | 11     | 26.2   | 40             | 26             | 14     | 53.8   | 43             | 29             | 14     | 48.3   | 75.5   | 61.9           | 13.6           |        |
| 静 岡   | 148            | 133            | 15     | 11.3   | 84             | 77             | 7      | 9.1    | 114            | 91             | 23     | 25.3   | 56.8   | 57.9           | -1.1           |        |
| 中部管区  | 662            | 568            | 94     | 16.5   | 324            | 299            | 25     | 8.4    | 399            | 352            | 47     | 13.4   | 48.9   | 52.6           | -3.7           |        |
| 富 山   | 26             | 21             | 5      | 23.8   | 16             | 17             | -1     | -5.9   | 12             | 16             | -4     | -25.0  | 61.5   | 81.0           | -19.5          |        |
| 石 川   | 26             | 20             | 6      | 30.0   | 18             | 14             | 4      | 28.6   | 26             | 17             | 9      | 52.9   | 69.2   | 70.0           | -0.8           |        |
| 福 井   | 18             | 12             | 6      | 50.0   | 11             | 8              | 3      | 37.5   | 18             | 8              | 10     | 125.0  | 61.1   | 66.7           | -5.6           |        |
| 岐 阜   | 65             | 61             | 4      | 6.6    | 36             | 30             | 6      | 20.0   | 49             | 41             | 8      | 19.5   | 55.4   | 49.2           | 6.2            |        |
| 愛 知   | 463            | 401            | 62     | 15.5   | 198            | 205            | -7     | -3.4   | 238            | 231            | 7      | 3.0    | 42.8   | 51.1           | -8.3           |        |
| 三 重   | 64             | 53             | 11     | 20.8   | 45             | 25             | 20     | 80.0   | 56             | 39             | 17     | 43.6   | 70.3   | 47.2           | 23.1           |        |
| 近畿管区  | 1,643          | 1,576          | 67     | 4.3    | 732            | 758            | -26    | -3.4   | 930            | 902            | 28     | 3.1    | 44.6   | 48.1           | -3.5           |        |
| 滋 賀   | 51             | 51             | 0      | 0.0    | 38             | 27             | 11     | 40.7   | 66             | 41             | 25     | 61.0   | 74.5   | 52.9           | 21.6           |        |
| 京 都   | 137            | 170            | -33    | -19.4  | 86             | 118            | -32    | -27.1  | 130            | 112            | 18     | 16.1   | 62.8   | 69.4           | -6.6           |        |
| 大 阪   | 1,016          | 937            | 79     | 8.4    | 359            | 412            | -53    | -12.9  | 474            | 496            | -22    | -4.4   | 35.3   | 44.0           | -8.7           |        |
| 兵 庫   | 359            | 326            | 33     | 10.1   | 184            | 138            | 46     | 33.3   | 182            | 182            | 0      | 0.0    | 51.3   | 42.3           | 9.0            |        |
| 奈 良   | 50             | 53             | -3     | -5.7   | 41             | 34             | 7      | 20.6   | 45             | 45             | 0      | 0.0    | 82.0   | 64.2           | 17.8           |        |
| 和 歌 山 | 30             | 39             | -9     | -23.1  | 24             | 29             | -5     | -17.2  | 33             | 26             | 7      | 26.9   | 80.0   | 74.4           | 5.6            |        |
| 中国管区  | 207            | 229            | -22    | -9.6   | 161            | 148            | 13     | 8.8    | 203            | 196            | 7      | 3.6    | 77.8   | 64.6           | 13.2           |        |
| 鳥 取   | 15             | 12             | 3      | 25.0   | 10             | 9              | 1      | 11.1   | 29             | 10             | 19     | 190.0  | 66.7   | 75.0           | -8.3           |        |
| 島 根   | 16             | 11             | 5      | 45.5   | 9              | 10             | -1     | -10.0  | 11             | 18             | -7     | -38.9  | 56.3   | 90.9           | -34.6          |        |
| 岡 山   | 46             | 60             | -14    | -23.3  | 40             | 40             | 0      | 0.0    | 47             | 53             | -6     | -11.3  | 87.0   | 66.7           | 20.3           |        |
| 広 島   | 97             | 111            | -14    | -12.6  | 69             | 63             | 6      | 9.5    | 85             | 89             | -4     | -4.5   | 71.1   | 56.8           | 14.3           |        |
| 山 口   | 33             | 35             | -2     | -5.7   | 33             | 26             | 7      | 26.9   | 31             | 26             | 5      | 19.2   | 100.0  | 74.3           | 25.7           |        |
| 四国管区  | 89             | 52             | 37     | 71.2   | 68             | 49             | 19     | 38.8   | 71             | 68             | 3      | 4.4    | 76.4   | 94.2           | -17.8          |        |
| 徳 島   | 20             | 10             | 10     | 100.0  | 16             | 10             | 6      | 60.0   | 15             | 31             | -16    | -51.6  | 80.0   | 100.0          | -20.0          |        |
| 香 川   | 29             | 17             | 12     | 70.6   | 22             | 14             | 8      | 57.1   | 26             | 14             | 12     | 85.7   | 75.9   | 82.4           | -6.5           |        |
| 愛 媛   | 22             | 16             | 6      | 37.5   | 16             | 17             | -1     | -5.9   | 18             | 17             | 1      | 5.9    | 72.7   | 106.3          | -33.6          |        |
| 高 知   | 18             | 9              | 9      | 100.0  | 14             | 8              | 6      | 75.0   | 12             | 6              | 6      | 100.0  | 77.8   | 88.9           | -11.1          |        |
| 九州管区  | 503            | 464            | 39     | 8.4    | 310            | 276            | 34     | 12.3   | 436            | 379            | 57     | 15.0   | 61.6   | 59.5           | 2.1            |        |
| 福 岡   | 293            | 277            | 16     | 5.8    | 150            | 135            | 15     | 11.1   | 213            | 179            | 34     | 19.0   | 51.2   | 48.7           | 2.5            |        |
| 佐 賀   | 34             | 18             | 16     | 88.9   | 23             | 11             | 12     | 109.1  | 24             | 14             | 10     | 71.4   | 67.6   | 61.1           | 6.5            |        |
| 長 崎   | 28             | 19             | 9      | 47.4   | 21             | 17             | 4      | 23.5   | 25             | 26             | -1     | -3.8   | 75.0   | 89.5           | -14.5          |        |
| 熊 本   | 34             | 38             | -4     | -10.5  | 25             | 29             | -4     | -13.8  | 43             | 27             | 16     | 59.3   | 73.5   | 76.3           | -2.8           |        |
| 大 分   | 24             | 24             | 0      | 0.0    | 17             | 17             | 0      | 0.0    | 26             | 25             | 1      | 4.0    | 70.8   | 70.8           | 0.0            |        |
| 宮 崎   | 18             | 14             | 4      | 28.6   | 14             | 13             | 1      | 7.7    | 28             | 31             | -3     | -9.7   | 77.8   | 92.9           | -15.1          |        |
| 鹿 児 島 | 13             | 21             | -8     | -38.1  | 12             | 21             | -9     | -42.9  | 14             | 32             | -18    | -56.3  | 92.3   | 100.0          | -7.7           |        |
| 沖 縄   | 59             | 53             | 6      | 11.3   | 48             | 33             | 15     | 45.5   | 63             | 45             | 18     | 40.0   | 81.4   | 62.3           | 19.1           |        |

第2表 重要犯罪・重要窃盗犯 都道府県別 認知・検挙件数・検挙人員 増減比較

| 都道府県  | 強 盗(上がり込み)     |                |                  |       |                |                |                  |         |                |                |        |        |                |                |        |
|-------|----------------|----------------|------------------|-------|----------------|----------------|------------------|---------|----------------|----------------|--------|--------|----------------|----------------|--------|
|       | 認 知 件 数        |                |                  |       | 検 挙 件 数        |                |                  |         | 検 挙 人 員        |                |        |        | 検 挙 率          |                |        |
|       | 平成15年<br>1～12月 | 平成14年<br>1～12月 | 増<br>減<br>件<br>数 | %     | 平成15年<br>1～12月 | 平成14年<br>1～12月 | 増<br>減<br>件<br>数 | %       | 平成15年<br>1～12月 | 平成14年<br>1～12月 | 人<br>員 | %      | 平成15年<br>1～12月 | 平成14年<br>1～12月 | 増<br>減 |
| 総 数   | 1,750          | 1,371          | 379              | 27.6  | 827            | 721            | 106              | 14.7    | 690            | 602            | 88     | 14.6   | 47.3           | 52.6           | -5.3   |
| 北 海 道 | 71             | 35             | 36               | 102.9 | 30             | 25             | 5                | 20.0    | 30             | 30             | 0      | 0.0    | 42.3           | 71.4           | -29.1  |
| 札 幌   | 43             | 26             | 17               | 65.4  | 16             | 20             | -4               | -20.0   | 16             | 22             | -6     | -27.3  | 37.2           | 76.9           | -39.7  |
| 函 館   | 8              | 4              | 4                | 100.0 | 2              | 2              | 0                | 0.0     | 2              | 3              | -1     | -33.3  | 25.0           | 50.0           | -25.0  |
| 旭 川   | 4              | 3              | 1                | 33.3  | 1              | 1              | 0                | 0.0     | 1              | 3              | -2     | -66.7  | 25.0           | 33.3           | -8.3   |
| 釧 路   | 13             | 2              | 11               | 550.0 | 9              | 2              | 7                | 350.0   | 9              | 2              | 7      | 350.0  | 69.2           | 100.0          | -30.8  |
| 北 見   | 3              | 0              | 3                | 0.0   | 2              | 0              | 2                | 0.0     | 2              | 0              | 2      | 0.0    | 66.7           | -              | -      |
| 東北管区  | 52             | 52             | 0                | 0.0   | 22             | 35             | -13              | -37.1   | 22             | 38             | -16    | -42.1  | 42.3           | 67.3           | -25.0  |
| 青 森   | 5              | 8              | -3               | -37.5 | 1              | 3              | -2               | -66.7   | 1              | 5              | -4     | -80.0  | 20.0           | 37.5           | -17.5  |
| 岩 手   | 7              | 7              | 0                | 0.0   | 3              | 3              | 0                | 0.0     | 6              | 2              | 4      | 200.0  | 42.9           | 42.9           | 0.0    |
| 宮 城   | 16             | 8              | 8                | 100.0 | 7              | 9              | -2               | -22.2   | 6              | 7              | -1     | -14.3  | 43.8           | 112.5          | -68.7  |
| 秋 田   | 5              | 2              | 3                | 150.0 | 3              | 2              | 1                | 50.0    | 3              | 1              | 2      | 200.0  | 60.0           | 100.0          | -40.0  |
| 山 形   | 2              | 6              | -4               | -66.7 | 2              | 5              | -3               | -60.0   | 3              | 9              | -6     | -66.7  | 100.0          | 83.3           | 16.7   |
| 福 島   | 17             | 21             | -4               | -19.0 | 6              | 13             | -7               | -53.8   | 3              | 14             | -11    | -78.6  | 35.3           | 61.9           | -26.6  |
| 東 京   | 309            | 244            | 65               | 26.6  | 154            | 145            | 9                | 6.2     | 132            | 90             | 42     | 46.7   | 49.8           | 59.4           | -9.6   |
| 関東管区  | 626            | 494            | 132              | 26.7  | 303            | 235            | 68               | 28.9    | 202            | 160            | 42     | 26.3   | 48.4           | 47.6           | 0.8    |
| 茨 城   | 83             | 65             | 18               | 27.7  | 35             | 39             | -4               | -10.3   | 20             | 25             | -5     | -20.0  | 42.2           | 60.0           | -17.8  |
| 栃 木   | 64             | 28             | 36               | 128.6 | 16             | 13             | 3                | 23.1    | 12             | 10             | 2      | 20.0   | 25.0           | 46.4           | -21.4  |
| 群 馬   | 38             | 39             | -1               | -2.6  | 21             | 21             | 0                | 0.0     | 17             | 16             | 1      | 6.3    | 55.3           | 53.8           | 1.5    |
| 埼 玉   | 157            | 117            | 40               | 34.2  | 89             | 43             | 46               | 107.0   | 36             | 28             | 8      | 28.6   | 56.7           | 36.8           | 19.9   |
| 千 葉   | 127            | 130            | -3               | -2.3  | 54             | 62             | -8               | -12.9   | 39             | 27             | 12     | 44.4   | 42.5           | 47.7           | -5.2   |
| 神 奈 川 | 81             | 53             | 28               | 52.8  | 35             | 21             | 14               | 66.7    | 30             | 11             | 19     | 172.7  | 43.2           | 39.6           | 3.6    |
| 新 潟   | 19             | 14             | 5                | 35.7  | 16             | 7              | 9                | 128.6   | 13             | 15             | -2     | -13.3  | 84.2           | 50.0           | 34.2   |
| 山 梨   | 10             | 9              | 1                | 11.1  | 6              | 6              | 0                | 0.0     | 5              | 5              | 0      | 0.0    | 60.0           | 66.7           | -6.7   |
| 長 野   | 12             | 11             | 1                | 9.1   | 11             | 8              | 3                | 37.5    | 11             | 8              | 3      | 37.5   | 91.7           | 72.7           | 19.0   |
| 静 岡   | 35             | 28             | 7                | 25.0  | 20             | 15             | 5                | 33.3    | 19             | 15             | 4      | 26.7   | 57.1           | 53.6           | 3.5    |
| 中部管区  | 232            | 180            | 52               | 28.9  | 96             | 92             | 4                | 4.3     | 83             | 75             | 8      | 10.7   | 41.4           | 51.1           | -9.7   |
| 富 山   | 7              | 4              | 3                | 75.0  | 4              | 2              | 2                | 100.0   | 2              | 2              | 0      | 0.0    | 57.1           | 50.0           | 7.1    |
| 石 川   | 5              | 8              | -3               | -37.5 | 4              | 6              | -2               | -33.3   | 6              | 5              | 1      | 20.0   | 80.0           | 75.0           | 5.0    |
| 福 井   | 2              | 4              | -2               | -50.0 | 0              | 1              | -1               | -100.0  | 0              | 1              | -1     | -100.0 | 0.0            | 25.0           | -25.0  |
| 岐 阜   | 24             | 16             | 8                | 50.0  | 11             | 8              | 3                | 37.5    | 10             | 7              | 3      | 42.9   | 45.8           | 50.0           | -4.2   |
| 愛 知   | 172            | 136            | 36               | 26.5  | 62             | 69             | -7               | -10.1   | 48             | 51             | -3     | -5.9   | 36.0           | 50.7           | -14.7  |
| 三 重   | 22             | 12             | 10               | 83.3  | 15             | 6              | 9                | 150.0   | 17             | 9              | 8      | 88.9   | 68.2           | 50.0           | 18.2   |
| 近畿管区  | 306            | 236            | 70               | 29.7  | 131            | 114            | 17               | 14.9    | 127            | 114            | 13     | 11.4   | 42.8           | 48.3           | -5.5   |
| 滋 賀   | 4              | 11             | -7               | -63.6 | 3              | 7              | -4               | -57.1   | 6              | 16             | -10    | -62.5  | 75.0           | 63.6           | 11.4   |
| 京 都   | 22             | 19             | 3                | 15.8  | 17             | 11             | 6                | 54.5    | 11             | 14             | -3     | -21.4  | 77.3           | 57.9           | 19.4   |
| 大 阪   | 207            | 149            | 58               | 38.9  | 75             | 77             | -2               | -2.6    | 72             | 62             | 10     | 16.1   | 36.2           | 51.7           | -15.5  |
| 兵 庫   | 55             | 49             | 6                | 12.2  | 18             | 15             | 3                | 20.0    | 20             | 18             | 2      | 11.1   | 32.7           | 30.6           | 2.1    |
| 奈 良   | 15             | 3              | 12               | 400.0 | 14             | 1              | 13               | 1,300.0 | 7              | 0              | 7      | 0.0    | 93.3           | 33.3           | 60.0   |
| 和 歌 山 | 3              | 5              | -2               | -40.0 | 4              | 3              | 1                | 33.3    | 11             | 4              | 7      | 175.0  | 133.3          | 60.0           | 73.3   |
| 中国管区  | 49             | 53             | -4               | -7.5  | 37             | 29             | 8                | 27.6    | 34             | 29             | 5      | 17.2   | 75.5           | 54.7           | 20.8   |
| 鳥 取   | 4              | 2              | 2                | 100.0 | 1              | 2              | -1               | -50.0   | 1              | 2              | -1     | -50.0  | 25.0           | 100.0          | -75.0  |
| 鳥 根   | 3              | 1              | 2                | 200.0 | 2              | 1              | 1                | 100.0   | 1              | 0              | 1      | 0.0    | 66.7           | 100.0          | -33.3  |
| 岡 山   | 17             | 15             | 2                | 13.3  | 12             | 7              | 5                | 71.4    | 13             | 10             | 3      | 30.0   | 70.6           | 46.7           | 23.9   |
| 広 島   | 12             | 25             | -13              | -52.0 | 9              | 12             | -3               | -25.0   | 8              | 13             | -5     | -38.5  | 75.0           | 48.0           | 27.0   |
| 山 口   | 13             | 10             | 3                | 30.0  | 13             | 7              | 6                | 85.7    | 11             | 4              | 7      | 175.0  | 100.0          | 70.0           | 30.0   |
| 四国管区  | 17             | 10             | 7                | 70.0  | 12             | 11             | 1                | 9.1     | 11             | 15             | -4     | -26.7  | 70.6           | 110.0          | -39.4  |
| 徳 島   | 1              | 4              | -3               | -75.0 | 1              | 5              | -4               | -80.0   | 1              | 9              | -8     | -88.9  | 100.0          | 125.0          | -25.0  |
| 香 川   | 5              | 0              | 5                | 0.0   | 4              | 0              | 4                | 0.0     | 2              | 0              | 2      | 0.0    | 80.0           | -              | -      |
| 愛 媛   | 7              | 4              | 3                | 75.0  | 4              | 5              | -1               | -20.0   | 6              | 5              | 1      | 20.0   | 57.1           | 125.0          | -67.9  |
| 高 知   | 4              | 2              | 2                | 100.0 | 3              | 1              | 2                | 200.0   | 2              | 1              | 1      | 100.0  | 75.0           | 50.0           | 25.0   |
| 九州管区  | 88             | 67             | 21               | 31.3  | 42             | 35             | 7                | 20.0    | 49             | 51             | -2     | -3.9   | 47.7           | 52.2           | -4.5   |
| 福 岡   | 42             | 23             | 19               | 82.6  | 17             | 5              | 12               | 240.0   | 17             | 12             | 5      | 41.7   | 40.5           | 21.7           | 18.8   |
| 佐 賀   | 12             | 4              | 8                | 200.0 | 6              | 2              | 4                | 200.0   | 4              | 6              | -2     | -33.3  | 50.0           | 50.0           | 0.0    |
| 長 崎   | 5              | 7              | -2               | -28.6 | 1              | 7              | -6               | -85.7   | 5              | 8              | -3     | -37.5  | 20.0           | 100.0          | -80.0  |
| 熊 本   | 10             | 10             | 0                | 0.0   | 6              | 7              | -1               | -14.3   | 10             | 7              | 3      | 42.9   | 60.0           | 70.0           | -10.0  |
| 大 分   | 4              | 5              | -1               | -20.0 | 1              | 1              | 0                | 0.0     | 5              | 1              | 4      | 400.0  | 25.0           | 20.0           | 5.0    |
| 宮 崎   | 4              | 2              | 2                | 100.0 | 3              | 2              | 1                | 50.0    | 3              | 2              | 1      | 50.0   | 75.0           | 100.0          | -25.0  |
| 鹿 児 島 | 2              | 4              | -2               | -50.0 | 1              | 5              | -4               | -80.0   | 1              | 7              | -6     | -85.7  | 50.0           | 125.0          | -75.0  |
| 沖 縄   | 9              | 12             | -3               | -25.0 | 7              | 6              | 1                | 16.7    | 4              | 8              | -4     | -50.0  | 77.8           | 50.0           | 27.8   |

第2表 重要犯罪・重要窃盗犯 都道府県別 認知・検挙件数・検挙人員 増減比較

| 都道府県  | 放 火            |                |        |         |                |                |        |        |                |                |        |        |                |                |       |   |
|-------|----------------|----------------|--------|---------|----------------|----------------|--------|--------|----------------|----------------|--------|--------|----------------|----------------|-------|---|
|       | 認 知 件 数        |                |        |         | 検 挙 件 数        |                |        |        | 検 挙 人 員        |                |        |        | 検 挙 率          |                |       |   |
|       | 平成15年<br>1～12月 | 平成14年<br>1～12月 | 増<br>件 | 減<br>数  | 平成15年<br>1～12月 | 平成14年<br>1～12月 | 増<br>件 | 減<br>数 | 平成15年<br>1～12月 | 平成14年<br>1～12月 | 増<br>人 | 減<br>員 | 平成15年<br>1～12月 | 平成14年<br>1～12月 | 増     | 減 |
| 総 数   | 2,070          | 1,830          | 240    | 13.1    | 1,448          | 1,234          | 214    | 17.3   | 866            | 815            | 51     | 6.3    | 70.0           | 67.4           | 2.6   |   |
| 北 海 道 | 86             | 58             | 28     | 48.3    | 66             | 27             | 39     | 144.4  | 41             | 18             | 23     | 127.8  | 76.7           | 46.6           | 30.1  |   |
| 札 幌   | 53             | 36             | 17     | 47.2    | 39             | 17             | 22     | 129.4  | 27             | 10             | 17     | 170.0  | 73.6           | 47.2           | 26.4  |   |
| 函 館   | 3              | 1              | 2      | 200.0   | 3              | 0              | 3      | 0.0    | 2              | 0              | 2      | 0.0    | 100.0          | 0.0            | 100.0 |   |
| 旭 川   | 11             | 1              | 10     | 1,000.0 | 8              | 1              | 7      | 700.0  | 4              | 1              | 3      | 300.0  | 72.7           | 100.0          | -27.3 |   |
| 釧 路   | 16             | 20             | -4     | -20.0   | 13             | 9              | 4      | 44.4   | 5              | 7              | -2     | -28.6  | 81.3           | 45.0           | 36.3  |   |
| 北 見   | 3              | 0              | 3      | 0.0     | 3              | 0              | 3      | 0.0    | 3              | 0              | 3      | 0.0    | 100.0          | -              | -     |   |
| 東北管区  | 170            | 101            | 69     | 68.3    | 133            | 90             | 43     | 47.8   | 81             | 62             | 19     | 30.6   | 78.2           | 89.1           | -10.9 |   |
| 青 森   | 43             | 6              | 37     | 616.7   | 26             | 7              | 19     | 271.4  | 20             | 6              | 14     | 233.3  | 60.5           | 116.7          | -56.2 |   |
| 岩 手   | 24             | 14             | 10     | 71.4    | 20             | 15             | 5      | 33.3   | 9              | 5              | 4      | 80.0   | 83.3           | 107.1          | -23.8 |   |
| 宮 城   | 40             | 35             | 5      | 14.3    | 31             | 29             | 2      | 6.9    | 18             | 19             | -1     | -5.3   | 77.5           | 82.9           | -5.4  |   |
| 秋 田   | 14             | 12             | 2      | 16.7    | 14             | 12             | 2      | 16.7   | 8              | 11             | -3     | -27.3  | 100.0          | 100.0          | 0.0   |   |
| 山 形   | 15             | 12             | 3      | 25.0    | 12             | 11             | 1      | 9.1    | 7              | 6              | 1      | 16.7   | 80.0           | 91.7           | -11.7 |   |
| 福 島   | 34             | 22             | 12     | 54.5    | 30             | 16             | 14     | 87.5   | 19             | 15             | 4      | 26.7   | 88.2           | 72.7           | 15.5  |   |
| 東 京   | 167            | 215            | -48    | -22.3   | 92             | 133            | -41    | -30.8  | 54             | 45             | 9      | 20.0   | 55.1           | 61.9           | -6.8  |   |
| 関東管区  | 616            | 602            | 14     | 2.3     | 371            | 351            | 20     | 5.7    | 239            | 255            | -16    | -6.3   | 60.2           | 58.3           | 1.9   |   |
| 茨 城   | 102            | 76             | 26     | 34.2    | 66             | 48             | 18     | 37.5   | 16             | 34             | -18    | -52.9  | 64.7           | 63.2           | 1.5   |   |
| 栃 木   | 48             | 37             | 11     | 29.7    | 29             | 28             | 1      | 3.6    | 19             | 19             | 0      | 0.0    | 60.4           | 75.7           | -15.3 |   |
| 群 馬   | 41             | 32             | 9      | 28.1    | 21             | 21             | 0      | 0.0    | 24             | 18             | 6      | 33.3   | 51.2           | 65.6           | -14.4 |   |
| 埼 玉   | 84             | 80             | 4      | 5.0     | 46             | 50             | -4     | -8.0   | 36             | 28             | 8      | 28.6   | 54.8           | 62.5           | -7.7  |   |
| 千 葉   | 63             | 121            | -58    | -47.9   | 33             | 53             | -20    | -37.7  | 32             | 36             | -4     | -11.1  | 52.4           | 43.8           | 8.6   |   |
| 神 奈 川 | 111            | 89             | 22     | 24.7    | 74             | 52             | 22     | 42.3   | 44             | 42             | 2      | 4.8    | 66.7           | 58.4           | 8.3   |   |
| 新 潟   | 32             | 24             | 8      | 33.3    | 25             | 22             | 3      | 13.6   | 17             | 23             | -6     | -26.1  | 78.1           | 91.7           | -13.6 |   |
| 山 梨   | 31             | 15             | 16     | 106.7   | 16             | 10             | 6      | 60.0   | 5              | 10             | -5     | -50.0  | 51.6           | 66.7           | -15.1 |   |
| 長 野   | 33             | 37             | -4     | -10.8   | 21             | 29             | -8     | -27.6  | 18             | 13             | 5      | 38.5   | 63.6           | 78.4           | -14.8 |   |
| 静 岡   | 71             | 91             | -20    | -22.0   | 40             | 38             | 2      | 5.3    | 28             | 32             | -4     | -12.5  | 56.3           | 41.8           | 14.5  |   |
| 中部管区  | 159            | 178            | -19    | -10.7   | 123            | 125            | -2     | -1.6   | 70             | 80             | -10    | -12.5  | 77.4           | 70.2           | 7.2   |   |
| 富 山   | 12             | 23             | -11    | -47.8   | 11             | 19             | -8     | -42.1  | 9              | 12             | -3     | -25.0  | 91.7           | 82.6           | 9.1   |   |
| 石 川   | 18             | 11             | 7      | 63.6    | 7              | 9              | -2     | -22.2  | 6              | 8              | -2     | -25.0  | 38.9           | 81.8           | -42.9 |   |
| 福 井   | 7              | 11             | -4     | -36.4   | 5              | 8              | -3     | -37.5  | 5              | 7              | -2     | -28.6  | 71.4           | 72.7           | -1.3  |   |
| 岐 阜   | 29             | 46             | -17    | -37.0   | 25             | 17             | 8      | 47.1   | 14             | 8              | 6      | 75.0   | 86.2           | 37.0           | 49.2  |   |
| 愛 知   | 46             | 59             | -13    | -22.0   | 54             | 47             | 7      | 14.9   | 31             | 34             | -3     | -8.8   | 117.4          | 79.7           | 37.7  |   |
| 三 重   | 47             | 28             | 19     | 67.9    | 21             | 25             | -4     | -16.0  | 5              | 11             | -6     | -54.5  | 44.7           | 89.3           | -44.6 |   |
| 近畿管区  | 373            | 299            | 74     | 24.7    | 259            | 194            | 65     | 33.5   | 117            | 119            | -2     | -1.7   | 69.4           | 64.9           | 4.5   |   |
| 滋 賀   | 10             | 8              | 2      | 25.0    | 2              | 5              | -3     | -60.0  | 2              | 3              | -1     | -33.3  | 20.0           | 62.5           | -42.5 |   |
| 京 都   | 38             | 36             | 2      | 5.6     | 34             | 28             | 6      | 21.4   | 15             | 12             | 3      | 25.0   | 89.5           | 77.8           | 11.7  |   |
| 大 阪   | 253            | 180            | 73     | 40.6    | 173            | 116            | 57     | 49.1   | 59             | 70             | -11    | -15.7  | 68.4           | 64.4           | 4.0   |   |
| 兵 庫   | 43             | 34             | 9      | 26.5    | 32             | 26             | 6      | 23.1   | 30             | 20             | 10     | 50.0   | 74.4           | 76.5           | -2.1  |   |
| 奈 良   | 14             | 25             | -11    | -44.0   | 11             | 9              | 2      | 22.2   | 6              | 8              | -2     | -25.0  | 78.6           | 36.0           | 42.6  |   |
| 和 歌 山 | 15             | 16             | -1     | -6.3    | 7              | 10             | -3     | -30.0  | 5              | 6              | -1     | -16.7  | 46.7           | 62.5           | -15.8 |   |
| 中国管区  | 160            | 120            | 40     | 33.3    | 109            | 107            | 2      | 1.9    | 62             | 57             | 5      | 8.8    | 68.1           | 89.2           | -21.1 |   |
| 鳥 取   | 1              | 8              | -7     | -87.5   | 0              | 6              | -6     | -100.0 | 0              | 5              | -5     | -100.0 | 0.0            | 75.0           | -75.0 |   |
| 島 根   | 17             | 12             | 5      | 41.7    | 11             | 9              | 2      | 22.2   | 11             | 4              | 7      | 175.0  | 64.7           | 75.0           | -10.3 |   |
| 岡 山   | 64             | 13             | 51     | 392.3   | 28             | 12             | 16     | 133.3  | 15             | 11             | 4      | 36.4   | 43.8           | 92.3           | -48.5 |   |
| 広 島   | 44             | 63             | -19    | -30.2   | 38             | 60             | -22    | -36.7  | 18             | 26             | -8     | -30.8  | 86.4           | 95.2           | -8.8  |   |
| 山 口   | 34             | 24             | 10     | 41.7    | 32             | 20             | 12     | 60.0   | 18             | 11             | 7      | 63.6   | 94.1           | 83.3           | 10.8  |   |
| 四国管区  | 92             | 77             | 15     | 19.5    | 71             | 56             | 15     | 26.8   | 49             | 52             | -3     | -5.8   | 77.2           | 72.7           | 4.5   |   |
| 徳 島   | 22             | 16             | 6      | 37.5    | 20             | 14             | 6      | 42.9   | 14             | 10             | 4      | 40.0   | 90.9           | 87.5           | 3.4   |   |
| 香 川   | 26             | 21             | 5      | 23.8    | 21             | 11             | 10     | 90.9   | 12             | 8              | 4      | 50.0   | 80.8           | 52.4           | 28.4  |   |
| 愛 媛   | 28             | 26             | 2      | 7.7     | 22             | 20             | 2      | 10.0   | 15             | 18             | -3     | -16.7  | 78.6           | 76.9           | 1.7   |   |
| 高 知   | 16             | 14             | 2      | 14.3    | 8              | 11             | -3     | -27.3  | 8              | 16             | -8     | -50.0  | 50.0           | 78.6           | -28.6 |   |
| 九州管区  | 247            | 180            | 67     | 37.2    | 224            | 151            | 73     | 48.3   | 153            | 127            | 26     | 20.5   | 90.7           | 83.9           | 6.8   |   |
| 福 岡   | 61             | 54             | 7      | 13.0    | 51             | 35             | 16     | 45.7   | 47             | 35             | 12     | 34.3   | 83.6           | 64.8           | 18.8  |   |
| 佐 賀   | 20             | 7              | 13     | 185.7   | 17             | 5              | 12     | 240.0  | 6              | 4              | 2      | 50.0   | 85.0           | 71.4           | 13.6  |   |
| 長 崎   | 18             | 14             | 4      | 28.6    | 16             | 13             | 3      | 23.1   | 9              | 10             | -1     | -10.0  | 88.9           | 92.9           | -4.0  |   |
| 熊 本   | 26             | 32             | -6     | -18.8   | 25             | 33             | -8     | -24.2  | 18             | 22             | -4     | -18.2  | 96.2           | 103.1          | -6.9  |   |
| 大 分   | 22             | 15             | 7      | 46.7    | 22             | 11             | 11     | 100.0  | 16             | 9              | 7      | 77.8   | 100.0          | 73.3           | 26.7  |   |
| 宮 崎   | 49             | 16             | 33     | 206.3   | 45             | 14             | 31     | 221.4  | 11             | 12             | -1     | -8.3   | 91.8           | 87.5           | 4.3   |   |
| 鹿 児 島 | 20             | 17             | 3      | 17.6    | 20             | 16             | 4      | 25.0   | 25             | 12             | 13     | 108.3  | 100.0          | 94.1           | 5.9   |   |
| 沖 縄   | 31             | 25             | 6      | 24.0    | 28             | 24             | 4      | 16.7   | 21             | 23             | -2     | -8.7   | 90.3           | 96.0           | -5.7  |   |

第2表 重要犯罪・重要窃盗犯 都道府県別 認知・検挙件数・検挙人員 増減比較

| 都道府県  | 強 姦                  |                      |            |          |                      |                      |            |          |                      |                      |            |          | 検 挙 率                |                      |       |
|-------|----------------------|----------------------|------------|----------|----------------------|----------------------|------------|----------|----------------------|----------------------|------------|----------|----------------------|----------------------|-------|
|       | 認 知 件 数              |                      |            |          | 検 挙 件 数              |                      |            |          | 検 挙 人 員              |                      |            |          | 平 成 15 年             | 平 成 14 年             | 増 減   |
|       | 平 成 15 年<br>1 ~ 12 月 | 平 成 14 年<br>1 ~ 12 月 | 増 減<br>件 数 | 増 減<br>% | 平 成 15 年<br>1 ~ 12 月 | 平 成 14 年<br>1 ~ 12 月 | 増 減<br>件 数 | 増 減<br>% | 平 成 15 年<br>1 ~ 12 月 | 平 成 14 年<br>1 ~ 12 月 | 増 減<br>人 員 | 増 減<br>% | 平 成 15 年<br>1 ~ 12 月 | 平 成 14 年<br>1 ~ 12 月 | 増 減   |
| 総 数   | 2,472                | 2,357                | 115        | 4.9      | 1,569                | 1,468                | 101        | 6.9      | 1,342                | 1,355                | -13        | -1.0     | 63.5                 | 62.3                 | 1.2   |
| 北 海 道 | 98                   | 133                  | -35        | -26.3    | 74                   | 87                   | -13        | -14.9    | 66                   | 69                   | -3         | -4.3     | 75.5                 | 65.4                 | 10.1  |
| 札 幌   | 74                   | 82                   | -8         | -9.8     | 55                   | 42                   | 13         | 31.0     | 48                   | 43                   | 5          | 11.6     | 74.3                 | 51.2                 | 23.1  |
| 函 館   | 5                    | 8                    | -3         | -37.5    | 4                    | 5                    | -1         | -20.0    | 3                    | 2                    | 1          | 50.0     | 80.0                 | 62.5                 | 17.5  |
| 旭 川   | 13                   | 23                   | -10        | -43.5    | 11                   | 16                   | -5         | -31.3    | 12                   | 6                    | 6          | 100.0    | 84.6                 | 69.6                 | 15.0  |
| 釧 路   | 6                    | 12                   | -6         | -50.0    | 4                    | 12                   | -8         | -66.7    | 3                    | 14                   | -11        | -78.6    | 66.7                 | 100.0                | -33.3 |
| 北 見   | 0                    | 8                    | -8         | -100.0   | 0                    | 12                   | -12        | -100.0   | 0                    | 4                    | -4         | -100.0   | -                    | 150.0                | -     |
| 東北管区  | 127                  | 118                  | 9          | 7.6      | 88                   | 76                   | 12         | 15.8     | 65                   | 73                   | -8         | -11.0    | 69.3                 | 64.4                 | 4.9   |
| 青 森   | 28                   | 22                   | 6          | 27.3     | 11                   | 14                   | -3         | -21.4    | 12                   | 8                    | 4          | 50.0     | 39.3                 | 63.6                 | -24.3 |
| 岩 手   | 15                   | 12                   | 3          | 25.0     | 14                   | 13                   | 1          | 7.7      | 10                   | 11                   | -1         | -9.1     | 93.3                 | 108.3                | -15.0 |
| 宮 城   | 38                   | 39                   | -1         | -2.6     | 25                   | 18                   | 7          | 38.9     | 10                   | 25                   | -15        | -60.0    | 65.8                 | 46.2                 | 19.6  |
| 秋 田   | 10                   | 12                   | -2         | -16.7    | 8                    | 11                   | -3         | -27.3    | 8                    | 11                   | -3         | -27.3    | 80.0                 | 91.7                 | -11.7 |
| 山 形   | 10                   | 5                    | 5          | 100.0    | 9                    | 3                    | 6          | 200.0    | 13                   | 4                    | 9          | 225.0    | 90.0                 | 60.0                 | 30.0  |
| 福 島   | 26                   | 28                   | -2         | -7.1     | 21                   | 17                   | 4          | 23.5     | 12                   | 14                   | -2         | -14.3    | 80.8                 | 60.7                 | 20.1  |
| 東 京   | 288                  | 273                  | 15         | 5.5      | 216                  | 201                  | 15         | 7.5      | 166                  | 129                  | 37         | 28.7     | 75.0                 | 73.6                 | 1.4   |
| 関東管区  | 738                  | 720                  | 18         | 2.5      | 431                  | 410                  | 21         | 5.1      | 334                  | 366                  | -32        | -8.7     | 58.4                 | 56.9                 | 1.5   |
| 茨 城   | 73                   | 57                   | 16         | 28.1     | 27                   | 26                   | 1          | 3.8      | 21                   | 27                   | -6         | -22.2    | 37.0                 | 45.6                 | -8.6  |
| 栃 木   | 29                   | 32                   | -3         | -9.4     | 14                   | 18                   | -4         | -22.2    | 15                   | 12                   | 3          | 25.0     | 48.3                 | 56.3                 | -8.0  |
| 群 馬   | 35                   | 39                   | -4         | -10.3    | 29                   | 24                   | 5          | 20.8     | 16                   | 27                   | -11        | -40.7    | 82.9                 | 61.5                 | 21.4  |
| 埼 玉   | 151                  | 127                  | 24         | 18.9     | 82                   | 79                   | 3          | 3.8      | 73                   | 69                   | 4          | 5.8      | 54.3                 | 62.2                 | -7.9  |
| 千 葉   | 151                  | 157                  | -6         | -3.8     | 106                  | 83                   | 23         | 27.7     | 77                   | 84                   | -7         | -8.3     | 70.2                 | 52.9                 | 17.3  |
| 神 奈 川 | 187                  | 164                  | 23         | 14.0     | 97                   | 73                   | 24         | 32.9     | 73                   | 54                   | 19         | 35.2     | 51.9                 | 44.5                 | 7.4   |
| 新 潟   | 34                   | 30                   | 4          | 13.3     | 19                   | 25                   | -6         | -24.0    | 15                   | 21                   | -6         | -28.6    | 55.9                 | 83.3                 | -27.4 |
| 山 梨   | 16                   | 11                   | 5          | 45.5     | 8                    | 10                   | -2         | -20.0    | 4                    | 8                    | -4         | -50.0    | 50.0                 | 90.9                 | -40.9 |
| 長 野   | 20                   | 35                   | -15        | -42.9    | 17                   | 26                   | -9         | -34.6    | 9                    | 19                   | -10        | -52.6    | 85.0                 | 74.3                 | 10.7  |
| 静 岡   | 42                   | 68                   | -26        | -38.2    | 32                   | 46                   | -14        | -30.4    | 31                   | 45                   | -14        | -31.1    | 76.2                 | 67.6                 | 8.6   |
| 中部管区  | 277                  | 230                  | 47         | 20.4     | 138                  | 131                  | 7          | 5.3      | 109                  | 128                  | -19        | -14.8    | 49.8                 | 57.0                 | -7.2  |
| 富 山   | 8                    | 12                   | -4         | -33.3    | 10                   | 8                    | 2          | 25.0     | 5                    | 8                    | -3         | -37.5    | 125.0                | 66.7                 | 58.3  |
| 石 川   | 20                   | 13                   | 7          | 53.8     | 15                   | 7                    | 8          | 114.3    | 14                   | 8                    | 6          | 75.0     | 75.0                 | 53.8                 | 21.2  |
| 福 井   | 15                   | 6                    | 9          | 150.0    | 13                   | 6                    | 7          | 116.7    | 10                   | 5                    | 5          | 100.0    | 86.7                 | 100.0                | -13.3 |
| 岐 阜   | 30                   | 19                   | 11         | 57.9     | 23                   | 12                   | 11         | 91.7     | 12                   | 11                   | 1          | 9.1      | 76.7                 | 63.2                 | 13.5  |
| 愛 知   | 166                  | 159                  | 7          | 4.4      | 57                   | 83                   | -26        | -31.3    | 46                   | 77                   | -31        | -40.3    | 34.3                 | 52.2                 | -17.9 |
| 三 重   | 38                   | 21                   | 17         | 81.0     | 20                   | 15                   | 5          | 33.3     | 22                   | 19                   | 3          | 15.8     | 52.6                 | 71.4                 | -18.8 |
| 近畿管区  | 399                  | 380                  | 19         | 5.0      | 226                  | 238                  | -12        | -5.0     | 226                  | 242                  | -16        | -6.6     | 56.6                 | 62.6                 | -6.0  |
| 滋 賀   | 20                   | 18                   | 2          | 11.1     | 10                   | 15                   | -5         | -33.3    | 8                    | 9                    | -1         | -11.1    | 50.0                 | 83.3                 | -33.3 |
| 京 都   | 34                   | 57                   | -23        | -40.4    | 31                   | 46                   | -15        | -32.6    | 33                   | 44                   | -11        | -25.0    | 91.2                 | 80.7                 | 10.5  |
| 大 阪   | 236                  | 188                  | 48         | 25.5     | 116                  | 106                  | 10         | 9.4      | 113                  | 103                  | 10         | 9.7      | 49.2                 | 56.4                 | -7.2  |
| 兵 庫   | 79                   | 79                   | 0          | 0.0      | 43                   | 40                   | 3          | 7.5      | 48                   | 50                   | -2         | -4.0     | 54.4                 | 50.6                 | 3.8   |
| 奈 良   | 16                   | 21                   | -5         | -23.8    | 14                   | 19                   | -5         | -26.3    | 12                   | 20                   | -8         | -40.0    | 87.5                 | 90.5                 | -3.0  |
| 和 歌 山 | 14                   | 17                   | -3         | -17.6    | 12                   | 12                   | 0          | 0.0      | 12                   | 16                   | -4         | -25.0    | 85.7                 | 70.6                 | 15.1  |
| 中国管区  | 141                  | 147                  | -6         | -4.1     | 111                  | 97                   | 14         | 14.4     | 122                  | 103                  | 19         | 18.4     | 78.7                 | 66.0                 | 12.7  |
| 鳥 取   | 20                   | 15                   | 5          | 33.3     | 17                   | 14                   | 3          | 21.4     | 18                   | 12                   | 6          | 50.0     | 85.0                 | 93.3                 | -8.3  |
| 島 根   | 9                    | 18                   | -9         | -50.0    | 9                    | 12                   | -3         | -25.0    | 11                   | 18                   | -7         | -38.9    | 100.0                | 66.7                 | 33.3  |
| 岡 山   | 46                   | 27                   | 19         | 70.4     | 36                   | 20                   | 16         | 80.0     | 42                   | 17                   | 25         | 147.1    | 78.3                 | 74.1                 | 4.2   |
| 広 島   | 39                   | 64                   | -25        | -39.1    | 30                   | 31                   | -1         | -3.2     | 32                   | 37                   | -5         | -13.5    | 76.9                 | 48.4                 | 28.5  |
| 山 口   | 27                   | 23                   | 4          | 17.4     | 19                   | 20                   | -1         | -5.0     | 19                   | 19                   | 0          | 0.0      | 70.4                 | 87.0                 | -16.6 |
| 四国管区  | 81                   | 75                   | 6          | 8.0      | 59                   | 61                   | -2         | -3.3     | 55                   | 66                   | -11        | -16.7    | 72.8                 | 81.3                 | -8.5  |
| 徳 島   | 10                   | 14                   | -4         | -28.6    | 11                   | 13                   | -2         | -15.4    | 9                    | 19                   | -10        | -52.6    | 110.0                | 92.9                 | 17.1  |
| 香 川   | 19                   | 20                   | -1         | -5.0     | 14                   | 14                   | 0          | 0.0      | 16                   | 13                   | 3          | 23.1     | 73.7                 | 70.0                 | 3.7   |
| 愛 媛   | 26                   | 22                   | 4          | 18.2     | 16                   | 19                   | -3         | -15.8    | 19                   | 19                   | 0          | 0.0      | 61.5                 | 86.4                 | -24.9 |
| 高 知   | 26                   | 19                   | 7          | 36.8     | 18                   | 15                   | 3          | 20.0     | 11                   | 15                   | -4         | -26.7    | 69.2                 | 78.9                 | -9.7  |
| 九州管区  | 323                  | 281                  | 42         | 14.9     | 226                  | 167                  | 59         | 35.3     | 199                  | 179                  | 20         | 11.2     | 70.0                 | 59.4                 | 10.6  |
| 福 岡   | 180                  | 152                  | 28         | 18.4     | 109                  | 73                   | 36         | 49.3     | 87                   | 83                   | 4          | 4.8      | 60.6                 | 48.0                 | 12.6  |
| 佐 賀   | 11                   | 18                   | -7         | -38.9    | 8                    | 11                   | -3         | -27.3    | 12                   | 7                    | 5          | 71.4     | 72.7                 | 61.1                 | 11.6  |
| 長 崎   | 23                   | 16                   | 7          | 43.8     | 21                   | 11                   | 10         | 90.9     | 13                   | 11                   | 2          | 18.2     | 91.3                 | 68.8                 | 22.5  |
| 熊 本   | 19                   | 26                   | -7         | -26.9    | 10                   | 16                   | -6         | -37.5    | 12                   | 22                   | -10        | -45.5    | 52.6                 | 61.5                 | -8.9  |
| 大 分   | 13                   | 9                    | 4          | 44.4     | 14                   | 7                    | 7          | 100.0    | 15                   | 7                    | 8          | 114.3    | 107.7                | 77.8                 | 29.9  |
| 宮 崎   | 23                   | 13                   | 10         | 76.9     | 19                   | 12                   | 7          | 58.3     | 20                   | 11                   | 9          | 81.8     | 82.6                 | 92.3                 | -9.7  |
| 鹿 児 島 | 18                   | 21                   | -3         | -14.3    | 19                   | 17                   | 2          | 11.8     | 15                   | 15                   | 0          | 0.0      | 105.6                | 81.0                 | 24.6  |
| 沖 縄   | 36                   | 26                   | 10         | 38.5     | 26                   | 20                   | 6          | 30.0     | 25                   | 23                   | 2          | 8.7      | 72.2                 | 76.9                 | -4.7  |

第2表 重要犯罪・重要窃盗犯 都道府県別 認知・検挙件数・検挙人員 増減比較

| 都道府県  | 強 姦(屋外強姦)      |                |        |        |                |                |        |        |                |                |        |        |                |                |        |   |
|-------|----------------|----------------|--------|--------|----------------|----------------|--------|--------|----------------|----------------|--------|--------|----------------|----------------|--------|---|
|       | 認知 件数          |                |        |        | 検 挙 件 数        |                |        |        | 検 挙 人 員        |                |        |        | 検 挙 率          |                |        |   |
|       | 平成15年<br>1～12月 | 平成14年<br>1～12月 | 増<br>件 | 減<br>数 | 平成15年<br>1～12月 | 平成14年<br>1～12月 | 増<br>件 | 減<br>数 | 平成15年<br>1～12月 | 平成14年<br>1～12月 | 増<br>人 | 減<br>員 | 平成15年<br>1～12月 | 平成14年<br>1～12月 | 増      | 減 |
| 総 数   | 935            | 934            | 1      | 0.1    | 519            | 500            | 19     | 3.8    | 358            | 365            | -7     | -1.9   | 55.5           | 53.5           | 2.0    |   |
| 北 海 道 | 39             | 44             | -5     | -11.4  | 29             | 22             | 7      | 31.8   | 19             | 11             | 8      | 72.7   | 74.4           | 50.0           | 24.4   |   |
| 札 幌   | 33             | 28             | 5      | 17.9   | 25             | 10             | 15     | 150.0  | 16             | 7              | 9      | 128.6  | 75.8           | 35.7           | 40.1   |   |
| 函 館   | 1              | 1              | 0      | 0.0    | 0              | 1              | -1     | -100.0 | 0              | 0              | 0      | 0.0    | 0.0            | 100.0          | -100.0 |   |
| 旭 川   | 5              | 10             | -5     | -50.0  | 4              | 5              | -1     | -20.0  | 3              | 2              | 1      | 50.0   | 80.0           | 50.0           | 30.0   |   |
| 釧 路   | 0              | 1              | -1     | -100.0 | 0              | 1              | -1     | -100.0 | 0              | 0              | 0      | 0.0    | -              | 100.0          | -      |   |
| 北 見   | 0              | 4              | -4     | -100.0 | 0              | 5              | -5     | -100.0 | 0              | 2              | -2     | -100.0 | -              | 125.0          | -      |   |
| 東北管区  | 44             | 44             | 0      | 0.0    | 36             | 27             | 9      | 33.3   | 19             | 19             | 0      | 0.0    | 81.8           | 61.4           | 20.4   |   |
| 青 森   | 6              | 8              | -2     | -25.0  | 2              | 9              | -7     | -77.8  | 1              | 4              | -3     | -75.0  | 33.3           | 112.5          | -79.2  |   |
| 岩 手   | 6              | 5              | 1      | 20.0   | 8              | 4              | 4      | 100.0  | 3              | 3              | 0      | 0.0    | 133.3          | 80.0           | 53.3   |   |
| 宮 城   | 13             | 14             | -1     | -7.1   | 7              | 5              | 2      | 40.0   | 4              | 5              | -1     | -20.0  | 53.8           | 35.7           | 18.1   |   |
| 秋 田   | 5              | 6              | -1     | -16.7  | 4              | 5              | -1     | -20.0  | 4              | 4              | 0      | 0.0    | 80.0           | 83.3           | -3.3   |   |
| 山 形   | 0              | 1              | -1     | -100.0 | 1              | 0              | 1      | 0.0    | 1              | 0              | 1      | 0.0    | -              | 0.0            | -      |   |
| 福 島   | 14             | 10             | 4      | 40.0   | 14             | 4              | 10     | 250.0  | 6              | 3              | 3      | 100.0  | 100.0          | 40.0           | 60.0   |   |
| 東 京   | 66             | 55             | 11     | 20.0   | 39             | 26             | 13     | 50.0   | 29             | 21             | 8      | 38.1   | 59.1           | 47.3           | 11.8   |   |
| 関東管区  | 316            | 331            | -15    | -4.5   | 163            | 161            | 2      | 1.2    | 101            | 109            | -8     | -7.3   | 51.6           | 48.6           | 3.0    |   |
| 茨 城   | 33             | 26             | 7      | 26.9   | 11             | 11             | 0      | 0.0    | 8              | 11             | -3     | -27.3  | 33.3           | 42.3           | -9.0   |   |
| 栃 木   | 15             | 12             | 3      | 25.0   | 8              | 4              | 4      | 100.0  | 9              | 2              | 7      | 350.0  | 53.3           | 33.3           | 20.0   |   |
| 群 馬   | 13             | 17             | -4     | -23.5  | 12             | 8              | 4      | 50.0   | 8              | 6              | 2      | 33.3   | 92.3           | 47.1           | 45.2   |   |
| 埼 玉   | 74             | 67             | 7      | 10.4   | 41             | 38             | 3      | 7.9    | 24             | 20             | 4      | 20.0   | 55.4           | 56.7           | -1.3   |   |
| 千 葉   | 59             | 73             | -14    | -19.2  | 34             | 36             | -2     | -5.6   | 18             | 26             | -8     | -30.8  | 57.6           | 49.3           | 8.3    |   |
| 神 奈 川 | 80             | 79             | 1      | 1.3    | 28             | 27             | 1      | 3.7    | 20             | 17             | 3      | 17.6   | 35.0           | 34.2           | 0.8    |   |
| 新 潟   | 11             | 14             | -3     | -21.4  | 3              | 12             | -9     | -75.0  | 2              | 9              | -7     | -77.8  | 27.3           | 85.7           | -58.4  |   |
| 山 梨   | 5              | 1              | 4      | 400.0  | 3              | 0              | 3      | 0.0    | 2              | 0              | 2      | 0.0    | 60.0           | 0.0            | 60.0   |   |
| 長 野   | 11             | 18             | -7     | -38.9  | 11             | 9              | 2      | 22.2   | 5              | 8              | -3     | -37.5  | 100.0          | 50.0           | 50.0   |   |
| 静 岡   | 15             | 24             | -9     | -37.5  | 12             | 16             | -4     | -25.0  | 5              | 10             | -5     | -50.0  | 80.0           | 66.7           | 13.3   |   |
| 中部管区  | 106            | 102            | 4      | 3.9    | 48             | 55             | -7     | -12.7  | 34             | 36             | -2     | -5.6   | 45.3           | 53.9           | -8.6   |   |
| 富 山   | 4              | 5              | -1     | -20.0  | 7              | 2              | 5      | 250.0  | 4              | 2              | 2      | 100.0  | 175.0          | 40.0           | 135.0  |   |
| 石 川   | 4              | 7              | -3     | -42.9  | 2              | 2              | 0      | 0.0    | 1              | 2              | -1     | -50.0  | 50.0           | 28.6           | 21.4   |   |
| 福 井   | 3              | 2              | 1      | 50.0   | 2              | 4              | -2     | -50.0  | 2              | 2              | 0      | 0.0    | 66.7           | 200.0          | -133.3 |   |
| 岐 阜   | 9              | 6              | 3      | 50.0   | 5              | 3              | 2      | 66.7   | 4              | 2              | 2      | 100.0  | 55.6           | 50.0           | 5.6    |   |
| 愛 知   | 75             | 74             | 1      | 1.4    | 28             | 38             | -10    | -26.3  | 19             | 24             | -5     | -20.8  | 37.3           | 51.4           | -14.1  |   |
| 三 重   | 11             | 8              | 3      | 37.5   | 4              | 6              | -2     | -33.3  | 4              | 4              | 0      | 0.0    | 36.4           | 75.0           | -38.6  |   |
| 近畿管区  | 164            | 153            | 11     | 7.2    | 85             | 95             | -10    | -10.5  | 52             | 73             | -21    | -28.8  | 51.8           | 62.1           | -10.3  |   |
| 滋 賀   | 11             | 11             | 0      | 0.0    | 3              | 12             | -9     | -75.0  | 2              | 6              | -4     | -66.7  | 27.3           | 109.1          | -81.8  |   |
| 京 都   | 14             | 26             | -12    | -46.2  | 9              | 21             | -12    | -57.1  | 5              | 14             | -9     | -64.3  | 64.3           | 80.8           | -16.5  |   |
| 大 阪   | 104            | 71             | 33     | 46.5   | 51             | 34             | 17     | 50.0   | 29             | 25             | 4      | 16.0   | 49.0           | 47.9           | 1.1    |   |
| 兵 庫   | 24             | 29             | -5     | -17.2  | 12             | 16             | -4     | -25.0  | 9              | 17             | -8     | -47.1  | 50.0           | 55.2           | -5.2   |   |
| 奈 良   | 7              | 8              | -1     | -12.5  | 6              | 8              | -2     | -25.0  | 4              | 7              | -3     | -42.9  | 85.7           | 100.0          | -14.3  |   |
| 和 歌 山 | 4              | 8              | -4     | -50.0  | 4              | 4              | 0      | 0.0    | 3              | 4              | -1     | -25.0  | 100.0          | 50.0           | 50.0   |   |
| 中国管区  | 53             | 63             | -10    | -15.9  | 33             | 34             | -1     | -2.9   | 30             | 27             | 3      | 11.1   | 62.3           | 54.0           | 8.3    |   |
| 鳥 取   | 7              | 4              | 3      | 75.0   | 5              | 5              | 0      | 0.0    | 3              | 4              | -1     | -25.0  | 71.4           | 125.0          | -53.6  |   |
| 島 根   | 4              | 9              | -5     | -55.6  | 5              | 4              | 1      | 25.0   | 5              | 4              | 1      | 25.0   | 125.0          | 44.4           | 80.6   |   |
| 岡 山   | 14             | 13             | 1      | 7.7    | 12             | 9              | 3      | 33.3   | 11             | 7              | 4      | 57.1   | 85.7           | 69.2           | 16.5   |   |
| 広 島   | 15             | 29             | -14    | -48.3  | 6              | 11             | -5     | -45.5  | 6              | 7              | -1     | -14.3  | 40.0           | 37.9           | 2.1    |   |
| 山 口   | 13             | 8              | 5      | 62.5   | 5              | 5              | 0      | 0.0    | 5              | 5              | 0      | 0.0    | 38.5           | 62.5           | -24.0  |   |
| 四国管区  | 33             | 28             | 5      | 17.9   | 22             | 22             | 0      | 0.0    | 15             | 15             | 0      | 0.0    | 66.7           | 78.6           | -11.9  |   |
| 徳 島   | 1              | 6              | -5     | -83.3  | 2              | 5              | -3     | -60.0  | 3              | 4              | -1     | -25.0  | 200.0          | 83.3           | 116.7  |   |
| 香 川   | 7              | 8              | -1     | -12.5  | 5              | 5              | 0      | 0.0    | 5              | 3              | 2      | 66.7   | 71.4           | 62.5           | 8.9    |   |
| 愛 媛   | 12             | 8              | 4      | 50.0   | 6              | 8              | -2     | -25.0  | 3              | 4              | -1     | -25.0  | 50.0           | 100.0          | -50.0  |   |
| 高 知   | 13             | 6              | 7      | 116.7  | 9              | 4              | 5      | 125.0  | 4              | 4              | 0      | 0.0    | 69.2           | 66.7           | 2.5    |   |
| 九州管区  | 114            | 114            | 0      | 0.0    | 64             | 58             | 6      | 10.3   | 59             | 54             | 5      | 9.3    | 56.1           | 50.9           | 5.2    |   |
| 福 岡   | 58             | 70             | -12    | -17.1  | 27             | 26             | 1      | 3.8    | 30             | 24             | 6      | 25.0   | 46.6           | 37.1           | 9.5    |   |
| 佐 賀   | 3              | 4              | -1     | -25.0  | 1              | 1              | 0      | 0.0    | 1              | 1              | 0      | 0.0    | 33.3           | 25.0           | 8.3    |   |
| 長 崎   | 9              | 1              | 8      | 800.0  | 6              | 0              | 6      | 0.0    | 5              | 0              | 5      | 0.0    | 66.7           | 0.0            | 66.7   |   |
| 熊 本   | 9              | 14             | -5     | -35.7  | 4              | 9              | -5     | -55.6  | 4              | 8              | -4     | -50.0  | 44.4           | 64.3           | -19.9  |   |
| 大 分   | 3              | 5              | -2     | -40.0  | 4              | 4              | 0      | 0.0    | 3              | 4              | -1     | -25.0  | 133.3          | 80.0           | 53.3   |   |
| 宮 崎   | 8              | 6              | 2      | 33.3   | 6              | 5              | 1      | 20.0   | 3              | 4              | -1     | -25.0  | 75.0           | 83.3           | -8.3   |   |
| 鹿 児 島 | 5              | 5              | 0      | 0.0    | 5              | 5              | 0      | 0.0    | 2              | 5              | -3     | -60.0  | 100.0          | 100.0          | 0.0    |   |
| 沖 縄   | 19             | 9              | 10     | 111.1  | 11             | 8              | 3      | 37.5   | 11             | 8              | 3      | 37.5   | 57.9           | 88.9           | -31.0  |   |



第2表 重要犯罪・重要窃盗犯 都道府県別 認知・検挙件数・検挙人員 増減比較

| 都道府県  | 略 取 誘 拐        |                |        |        |                |                |        |        |                |                |        |         |                |                |        |
|-------|----------------|----------------|--------|--------|----------------|----------------|--------|--------|----------------|----------------|--------|---------|----------------|----------------|--------|
|       | 認 知 件 数        |                |        |        | 検 挙 件 数        |                |        |        | 検 挙 人 員        |                |        |         | 検 挙 率          |                |        |
|       | 平成15年<br>1～12月 | 平成14年<br>1～12月 | 増<br>件 | 減<br>数 | 平成15年<br>1～12月 | 平成14年<br>1～12月 | 増<br>件 | 減<br>数 | 平成15年<br>1～12月 | 平成14年<br>1～12月 | 増<br>人 | 減<br>員  | 平成15年<br>1～12月 | 平成14年<br>1～12月 | 増<br>率 |
| 総 数   | 284            | 251            | 33     | 13.1   | 231            | 215            | 16     | 7.4    | 151            | 173            | -22    | -12.7   | 81.3           | 85.7           | -4.4   |
| 北 海 道 | 4              | 11             | -7     | -63.6  | 3              | 11             | -8     | -72.7  | 4              | 10             | -6     | -60.0   | 75.0           | 100.0          | -25.0  |
| 札 幌   | 2              | 2              | 0      | 0.0    | 2              | 2              | 0      | 0.0    | 3              | 1              | 2      | 200.0   | 100.0          | 100.0          | 0.0    |
| 函 館   | 0              | 3              | -3     | -100.0 | 0              | 3              | -3     | -100.0 | 0              | 4              | -4     | -100.0  | -              | 100.0          | -      |
| 旭 川   | 1              | 0              | 1      | 0.0    | 0              | 0              | 0      | 0.0    | 0              | 0              | 0      | 0.0     | 0.0            | -              | -      |
| 釧 路   | 1              | 1              | 0      | 0.0    | 1              | 1              | 0      | 0.0    | 1              | 1              | 0      | 0.0     | 100.0          | 100.0          | 0.0    |
| 北 見   | 0              | 5              | -5     | -100.0 | 0              | 5              | -5     | -100.0 | 0              | 4              | -4     | -100.0  | -              | 100.0          | -      |
| 東北管区  | 17             | 25             | -8     | -32.0  | 19             | 20             | -1     | -5.0   | 6              | 10             | -4     | -40.0   | 111.8          | 80.0           | 31.8   |
| 青 森   | 8              | 8              | 0      | 0.0    | 12             | 5              | 7      | 140.0  | 2              | 3              | -1     | -33.3   | 150.0          | 62.5           | 87.5   |
| 岩 手   | 7              | 6              | 1      | 16.7   | 6              | 4              | 2      | 50.0   | 3              | 3              | 0      | 0.0     | 85.7           | 66.7           | 19.0   |
| 宮 城   | 0              | 7              | -7     | -100.0 | 0              | 6              | -6     | -100.0 | 0              | 2              | -2     | -100.0  | -              | 85.7           | -      |
| 秋 田   | 0              | 1              | -1     | -100.0 | 0              | 1              | -1     | -100.0 | 0              | 1              | -1     | -100.0  | -              | 100.0          | -      |
| 山 形   | 0              | 0              | 0      | 0.0    | 0              | 1              | -1     | -100.0 | 0              | 0              | 0      | 0.0     | -              | -              | -      |
| 福 島   | 2              | 3              | -1     | -33.3  | 1              | 3              | -2     | -66.7  | 1              | 1              | 0      | 0.0     | 50.0           | 100.0          | -50.0  |
| 東 京   | 21             | 26             | -5     | -19.2  | 22             | 25             | -3     | -12.0  | 32             | 40             | -8     | -20.0   | 104.8          | 96.2           | 8.6    |
| 関東管区  | 84             | 80             | 4      | 5.0    | 65             | 66             | -1     | -1.5   | 40             | 45             | -5     | -11.1   | 77.4           | 82.5           | -5.1   |
| 茨 城   | 14             | 7              | 7      | 100.0  | 8              | 5              | 3      | 60.0   | 7              | 4              | 3      | 75.0    | 57.1           | 71.4           | -14.3  |
| 栃 木   | 4              | 6              | -2     | -33.3  | 4              | 3              | 1      | 33.3   | 2              | 3              | -1     | -33.3   | 100.0          | 50.0           | 50.0   |
| 群 馬   | 8              | 5              | 3      | 60.0   | 6              | 5              | 1      | 20.0   | 5              | 2              | 3      | 150.0   | 75.0           | 100.0          | -25.0  |
| 埼 玉   | 18             | 13             | 5      | 38.5   | 12             | 12             | 0      | 0.0    | 4              | 6              | -2     | -33.3   | 66.7           | 92.3           | -25.6  |
| 千 葉   | 11             | 18             | -7     | -38.9  | 12             | 14             | -2     | -14.3  | 5              | 11             | -6     | -54.5   | 109.1          | 77.8           | 31.3   |
| 神 奈 川 | 10             | 9              | 1      | 11.1   | 10             | 9              | 1      | 11.1   | 7              | 10             | -3     | -30.0   | 100.0          | 100.0          | 0.0    |
| 新 潟   | 5              | 10             | -5     | -50.0  | 2              | 10             | -8     | -80.0  | 2              | 4              | -2     | -50.0   | 40.0           | 100.0          | -60.0  |
| 山 梨   | 1              | 0              | 1      | 0.0    | 1              | 0              | 1      | 0.0    | 1              | 0              | 1      | 0.0     | 100.0          | -              | -      |
| 長 野   | 4              | 3              | 1      | 33.3   | 4              | 3              | 1      | 33.3   | 4              | 2              | 2      | 100.0   | 100.0          | 100.0          | 0.0    |
| 静 岡   | 9              | 9              | 0      | 0.0    | 6              | 5              | 1      | 20.0   | 3              | 3              | 0      | 0.0     | 66.7           | 55.6           | 11.1   |
| 中部管区  | 19             | 20             | -1     | -5.0   | 17             | 16             | 1      | 6.3    | 8              | 12             | -4     | -33.3   | 89.5           | 80.0           | 9.5    |
| 富 山   | 2              | 2              | 0      | 0.0    | 2              | 2              | 0      | 0.0    | 3              | 2              | 1      | 50.0    | 100.0          | 100.0          | 0.0    |
| 石 川   | 1              | 1              | 0      | 0.0    | 1              | 1              | 0      | 0.0    | 1              | 2              | -1     | -50.0   | 100.0          | 100.0          | 0.0    |
| 福 井   | 0              | 2              | -2     | -100.0 | 0              | 0              | 0      | 0.0    | 0              | 0              | 0      | 0.0     | -              | 0.0            | -      |
| 岐 阜   | 0              | 1              | -1     | -100.0 | 0              | 1              | -1     | -100.0 | 0              | 1              | -1     | -100.0  | -              | 100.0          | -      |
| 愛 知   | 15             | 13             | 2      | 15.4   | 13             | 11             | 2      | 18.2   | 3              | 6              | -3     | -50.0   | 86.7           | 84.6           | 2.1    |
| 三 重   | 1              | 1              | 0      | 0.0    | 1              | 1              | 0      | 0.0    | 1              | 1              | 0      | 0.0     | 100.0          | 100.0          | 0.0    |
| 近畿管区  | 73             | 37             | 36     | 97.3   | 59             | 27             | 32     | 118.5  | 33             | 22             | 11     | 50.0    | 80.8           | 73.0           | 7.8    |
| 滋 賀   | 1              | 0              | 1      | 0.0    | 0              | 0              | 0      | 0.0    | 0              | 1              | -1     | -100.0  | 0.0            | -              | -      |
| 京 都   | 7              | 10             | -3     | -30.0  | 7              | 9              | -2     | -22.2  | 7              | 6              | 1      | 16.7    | 100.0          | 90.0           | 10.0   |
| 大 阪   | 23             | 13             | 10     | 76.9   | 12             | 7              | 5      | 71.4   | 10             | 9              | 1      | 11.1    | 52.2           | 53.8           | -1.6   |
| 兵 庫   | 21             | 9              | 12     | 133.3  | 20             | 8              | 12     | 150.0  | 5              | 5              | 0      | 0.0     | 95.2           | 88.9           | 6.3    |
| 奈 良   | 20             | 5              | 15     | 300.0  | 20             | 3              | 17     | 566.7  | 11             | 1              | 10     | 1,000.0 | 100.0          | 60.0           | 40.0   |
| 和 歌 山 | 1              | 0              | 1      | 0.0    | 0              | 0              | 0      | 0.0    | 0              | 0              | 0      | 0.0     | 0.0            | -              | -      |
| 中国管区  | 19             | 17             | 2      | 11.8   | 18             | 16             | 2      | 12.5   | 9              | 8              | 1      | 12.5    | 94.7           | 94.1           | 0.6    |
| 鳥 取   | 4              | 2              | 2      | 100.0  | 4              | 2              | 2      | 100.0  | 2              | 3              | -1     | -33.3   | 100.0          | 100.0          | 0.0    |
| 島 根   | 4              | 0              | 4      | 0.0    | 3              | 0              | 3      | 0.0    | 1              | 0              | 1      | 0.0     | 75.0           | -              | -      |
| 岡 山   | 2              | 0              | 2      | 0.0    | 2              | 0              | 2      | 0.0    | 1              | 0              | 1      | 0.0     | 100.0          | -              | -      |
| 広 島   | 7              | 11             | -4     | -36.4  | 7              | 11             | -4     | -36.4  | 3              | 2              | 1      | 50.0    | 100.0          | 100.0          | 0.0    |
| 山 口   | 2              | 4              | -2     | -50.0  | 2              | 3              | -1     | -33.3  | 2              | 3              | -1     | -33.3   | 100.0          | 75.0           | 25.0   |
| 四国管区  | 7              | 13             | -6     | -46.2  | 6              | 13             | -7     | -53.8  | 4              | 15             | -11    | -73.3   | 85.7           | 100.0          | -14.3  |
| 徳 島   | 2              | 5              | -3     | -60.0  | 1              | 5              | -4     | -80.0  | 0              | 4              | -4     | -100.0  | 50.0           | 100.0          | -50.0  |
| 香 川   | 0              | 2              | -2     | -100.0 | 0              | 2              | -2     | -100.0 | 0              | 8              | -8     | -100.0  | -              | 100.0          | -      |
| 愛 媛   | 3              | 4              | -1     | -25.0  | 3              | 4              | -1     | -25.0  | 2              | 2              | 0      | 0.0     | 100.0          | 100.0          | 0.0    |
| 高 知   | 2              | 2              | 0      | 0.0    | 2              | 2              | 0      | 0.0    | 2              | 1              | 1      | 100.0   | 100.0          | 100.0          | 0.0    |
| 九州管区  | 40             | 22             | 18     | 81.8   | 22             | 21             | 1      | 4.8    | 15             | 11             | 4      | 36.4    | 55.0           | 95.5           | -40.5  |
| 福 岡   | 10             | 7              | 3      | 42.9   | 6              | 7              | -1     | -14.3  | 5              | 5              | 0      | 0.0     | 60.0           | 100.0          | -40.0  |
| 佐 賀   | 1              | 2              | -1     | -50.0  | 1              | 2              | -1     | -50.0  | 1              | 1              | 0      | 0.0     | 100.0          | 100.0          | 0.0    |
| 長 崎   | 5              | 0              | 5      | 0.0    | 5              | 0              | 5      | 0.0    | 2              | 0              | 2      | 0.0     | 100.0          | -              | -      |
| 熊 本   | 2              | 7              | -5     | -71.4  | 2              | 7              | -5     | -71.4  | 1              | 2              | -1     | -50.0   | 100.0          | 100.0          | 0.0    |
| 大 分   | 0              | 2              | -2     | -100.0 | 0              | 2              | -2     | -100.0 | 0              | 0              | 0      | 0.0     | -              | 100.0          | -      |
| 宮 崎   | 0              | 2              | -2     | -100.0 | 0              | 2              | -2     | -100.0 | 0              | 2              | -2     | -100.0  | -              | 100.0          | -      |
| 鹿 児 島 | 2              | 0              | 2      | 0.0    | 2              | 0              | 2      | 0.0    | 0              | 0              | 0      | 0.0     | 100.0          | -              | -      |
| 沖 縄   | 20             | 2              | 18     | 900.0  | 6              | 1              | 5      | 500.0  | 6              | 1              | 5      | 500.0   | 30.0           | 50.0           | -20.0  |

第2表 重要犯罪・重要窃盗犯 都道府県別 認知・検挙件数・検挙人員 増減比較

| 都道府県  | 強 制 わ い せ つ    |                |        |        |                |                |        |        |                |                |        |        |                |                |       |
|-------|----------------|----------------|--------|--------|----------------|----------------|--------|--------|----------------|----------------|--------|--------|----------------|----------------|-------|
|       | 認 知 件 数        |                |        |        | 検 挙 件 数        |                |        |        | 検 挙 人 員        |                |        |        | 検 挙 率          |                |       |
|       | 平成15年<br>1～12月 | 平成14年<br>1～12月 | 増<br>件 | 減<br>数 | 平成15年<br>1～12月 | 平成14年<br>1～12月 | 増<br>件 | 減<br>数 | 平成15年<br>1～12月 | 平成14年<br>1～12月 | 増<br>人 | 減<br>員 | 平成15年<br>1～12月 | 平成14年<br>1～12月 | 増     |
| 総 数   | 10,029         | 9,476          | 553    | 5.8    | 3,893          | 3,367          | 526    | 15.6   | 2,273          | 2,130          | 143    | 6.7    | 38.8           | 35.5           | 3.3   |
| 北 海 道 | 354            | 295            | 59     | 20.0   | 149            | 120            | 29     | 24.2   | 80             | 70             | 10     | 14.3   | 42.1           | 40.7           | 1.4   |
| 札 幌   | 243            | 207            | 36     | 17.4   | 101            | 57             | 44     | 77.2   | 49             | 40             | 9      | 22.5   | 41.6           | 27.5           | 14.1  |
| 函 館   | 25             | 17             | 8      | 47.1   | 21             | 14             | 7      | 50.0   | 12             | 11             | 1      | 9.1    | 84.0           | 82.4           | 1.6   |
| 旭 川   | 43             | 37             | 6      | 16.2   | 16             | 19             | -3     | -15.8  | 9              | 4              | 5      | 125.0  | 37.2           | 51.4           | -14.2 |
| 釧 路   | 16             | 27             | -11    | -40.7  | 6              | 24             | -18    | -75.0  | 5              | 12             | -7     | -58.3  | 37.5           | 88.9           | -51.4 |
| 北 見   | 27             | 7              | 20     | 285.7  | 5              | 6              | -1     | -16.7  | 5              | 3              | 2      | 66.7   | 18.5           | 85.7           | -67.2 |
| 東北管区  | 545            | 536            | 9      | 1.7    | 208            | 182            | 26     | 14.3   | 116            | 100            | 16     | 16.0   | 38.2           | 34.0           | 4.2   |
| 青 森   | 115            | 77             | 38     | 49.4   | 39             | 40             | -1     | -2.5   | 15             | 10             | 5      | 50.0   | 33.9           | 51.9           | -18.0 |
| 岩 手   | 48             | 48             | 0      | 0.0    | 20             | 20             | 0      | 0.0    | 14             | 15             | -1     | -6.7   | 41.7           | 41.7           | 0.0   |
| 宮 城   | 181            | 181            | 0      | 0.0    | 59             | 45             | 14     | 31.1   | 31             | 19             | 12     | 63.2   | 32.6           | 24.9           | 7.7   |
| 秋 田   | 47             | 49             | -2     | -4.1   | 29             | 22             | 7      | 31.8   | 13             | 17             | -4     | -23.5  | 61.7           | 44.9           | 16.8  |
| 山 形   | 33             | 40             | -7     | -17.5  | 13             | 20             | -7     | -35.0  | 10             | 9              | 1      | 11.1   | 39.4           | 50.0           | -10.6 |
| 福 島   | 121            | 141            | -20    | -14.2  | 48             | 35             | 13     | 37.1   | 33             | 30             | 3      | 10.0   | 39.7           | 24.8           | 14.9  |
| 東 京   | 1,278          | 1,001          | 277    | 27.7   | 609            | 466            | 143    | 30.7   | 458            | 377            | 81     | 21.5   | 47.7           | 46.6           | 1.1   |
| 関東管区  | 2,960          | 2,840          | 120    | 4.2    | 1,089          | 926            | 163    | 17.6   | 578            | 602            | -24    | -4.0   | 36.8           | 32.6           | 4.2   |
| 茨 城   | 259            | 225            | 34     | 15.1   | 82             | 79             | 3      | 3.8    | 32             | 46             | -14    | -30.4  | 31.7           | 35.1           | -3.4  |
| 栃 木   | 129            | 162            | -33    | -20.4  | 33             | 67             | -34    | -50.7  | 26             | 44             | -18    | -40.9  | 25.6           | 41.4           | -15.8 |
| 群 馬   | 149            | 127            | 22     | 17.3   | 60             | 58             | 2      | 3.4    | 30             | 27             | 3      | 11.1   | 40.3           | 45.7           | -5.4  |
| 埼 玉   | 629            | 517            | 112    | 21.7   | 227            | 135            | 92     | 68.1   | 100            | 104            | -4     | -3.8   | 36.1           | 26.1           | 10.0  |
| 千 葉   | 410            | 466            | -56    | -12.0  | 154            | 145            | 9      | 6.2    | 74             | 89             | -15    | -16.9  | 37.6           | 31.1           | 6.5   |
| 神 奈 川 | 832            | 852            | -20    | -2.3   | 312            | 235            | 77     | 32.8   | 189            | 167            | 22     | 13.2   | 37.5           | 27.6           | 9.9   |
| 新 潟   | 149            | 145            | 4      | 2.8    | 57             | 37             | 20     | 54.1   | 38             | 31             | 7      | 22.6   | 38.3           | 25.5           | 12.8  |
| 山 梨   | 89             | 46             | 43     | 93.5   | 24             | 12             | 12     | 100.0  | 10             | 9              | 1      | 11.1   | 27.0           | 26.1           | 0.9   |
| 長 野   | 104            | 94             | 10     | 10.6   | 54             | 53             | 1      | 1.9    | 30             | 26             | 4      | 15.4   | 51.9           | 56.4           | -4.5  |
| 静 岡   | 210            | 206            | 4      | 1.9    | 86             | 105            | -19    | -18.1  | 49             | 59             | -10    | -16.9  | 41.0           | 51.0           | -10.0 |
| 中部管区  | 861            | 816            | 45     | 5.5    | 353            | 310            | 43     | 13.9   | 183            | 159            | 24     | 15.1   | 41.0           | 38.0           | 3.0   |
| 富 山   | 55             | 67             | -12    | -17.9  | 32             | 41             | -9     | -22.0  | 11             | 7              | 4      | 57.1   | 58.2           | 61.2           | -3.0  |
| 石 川   | 91             | 91             | 0      | 0.0    | 37             | 38             | -1     | -2.6   | 21             | 26             | -5     | -19.2  | 40.7           | 41.8           | -1.1  |
| 福 井   | 40             | 40             | 0      | 0.0    | 12             | 14             | -2     | -14.3  | 12             | 8              | 4      | 50.0   | 30.0           | 35.0           | -5.0  |
| 岐 阜   | 178            | 180            | -2     | -1.1   | 77             | 38             | 39     | 102.6  | 31             | 20             | 11     | 55.0   | 43.3           | 21.1           | 22.2  |
| 愛 知   | 378            | 319            | 59     | 18.5   | 159            | 151            | 8      | 5.3    | 84             | 77             | 7      | 9.1    | 42.1           | 47.3           | -5.2  |
| 三 重   | 119            | 119            | 0      | 0.0    | 36             | 28             | 8      | 28.6   | 24             | 21             | 3      | 14.3   | 30.3           | 23.5           | 6.8   |
| 近畿管区  | 2,202          | 2,208          | -6     | -0.3   | 722            | 672            | 50     | 7.4    | 366            | 377            | -11    | -2.9   | 32.8           | 30.4           | 2.4   |
| 滋 賀   | 116            | 136            | -20    | -14.7  | 39             | 53             | -14    | -26.4  | 16             | 15             | 1      | 6.7    | 33.6           | 39.0           | -5.4  |
| 京 都   | 291            | 376            | -85    | -22.6  | 167            | 154            | 13     | 8.4    | 70             | 74             | -4     | -5.4   | 57.4           | 41.0           | 16.4  |
| 大 阪   | 1,250          | 1,154          | 96     | 8.3    | 366            | 262            | 104    | 39.7   | 182            | 157            | 25     | 15.9   | 29.3           | 22.7           | 6.6   |
| 兵 庫   | 371            | 416            | -45    | -10.8  | 92             | 139            | -47    | -33.8  | 65             | 97             | -32    | -33.0  | 24.8           | 33.4           | -8.6  |
| 奈 良   | 117            | 68             | 49     | 72.1   | 33             | 27             | 6      | 22.2   | 17             | 17             | 0      | 0.0    | 28.2           | 39.7           | -11.5 |
| 和 歌 山 | 57             | 58             | -1     | -1.7   | 25             | 37             | -12    | -32.4  | 16             | 17             | -1     | -5.9   | 43.9           | 63.8           | -19.9 |
| 中国管区  | 617            | 602            | 15     | 2.5    | 229            | 198            | 31     | 15.7   | 161            | 138            | 23     | 16.7   | 37.1           | 32.9           | 4.2   |
| 鳥 取   | 64             | 52             | 12     | 23.1   | 31             | 33             | -2     | -6.1   | 17             | 15             | 2      | 13.3   | 48.4           | 63.5           | -15.1 |
| 島 根   | 51             | 47             | 4      | 8.5    | 24             | 17             | 7      | 41.2   | 19             | 12             | 7      | 58.3   | 47.1           | 36.2           | 10.9  |
| 岡 山   | 148            | 147            | 1      | 0.7    | 46             | 45             | 1      | 2.2    | 30             | 24             | 6      | 25.0   | 31.1           | 30.6           | 0.5   |
| 広 島   | 280            | 292            | -12    | -4.1   | 87             | 72             | 15     | 20.8   | 68             | 62             | 6      | 9.7    | 31.1           | 24.7           | 6.4   |
| 山 口   | 74             | 64             | 10     | 15.6   | 41             | 31             | 10     | 32.3   | 27             | 25             | 2      | 8.0    | 55.4           | 48.4           | 7.0   |
| 四国管区  | 276            | 194            | 82     | 42.3   | 163            | 110            | 53     | 48.2   | 82             | 61             | 21     | 34.4   | 59.1           | 56.7           | 2.4   |
| 徳 島   | 49             | 30             | 19     | 63.3   | 25             | 24             | 1      | 4.2    | 13             | 10             | 3      | 30.0   | 51.0           | 80.0           | -29.0 |
| 香 川   | 61             | 56             | 5      | 8.9    | 27             | 17             | 10     | 58.8   | 19             | 11             | 8      | 72.7   | 44.3           | 30.4           | 13.9  |
| 愛 媛   | 85             | 49             | 36     | 73.5   | 69             | 35             | 34     | 97.1   | 28             | 21             | 7      | 33.3   | 81.2           | 71.4           | 9.8   |
| 高 知   | 81             | 59             | 22     | 37.3   | 42             | 34             | 8      | 23.5   | 22             | 19             | 3      | 15.8   | 51.9           | 57.6           | -5.7  |
| 九州管区  | 936            | 984            | -48    | -4.9   | 371            | 383            | -12    | -3.1   | 249            | 246            | 3      | 1.2    | 39.6           | 38.9           | 0.7   |
| 福 岡   | 411            | 438            | -27    | -6.2   | 125            | 115            | 10     | 8.7    | 75             | 83             | -8     | -9.6   | 30.4           | 26.3           | 4.1   |
| 佐 賀   | 81             | 88             | -7     | -8.0   | 18             | 30             | -12    | -40.0  | 14             | 20             | -6     | -30.0  | 22.2           | 34.1           | -11.9 |
| 長 崎   | 70             | 69             | 1      | 1.4    | 31             | 29             | 2      | 6.9    | 25             | 24             | 1      | 4.2    | 44.3           | 42.0           | 2.3   |
| 熊 本   | 111            | 107            | 4      | 3.7    | 42             | 40             | 2      | 5.0    | 29             | 21             | 8      | 38.1   | 37.8           | 37.4           | 0.4   |
| 大 分   | 36             | 52             | -16    | -30.8  | 19             | 33             | -14    | -42.4  | 13             | 23             | -10    | -43.5  | 52.8           | 63.5           | -10.7 |
| 宮 崎   | 51             | 49             | 2      | 4.1    | 35             | 34             | 1      | 2.9    | 20             | 18             | 2      | 11.1   | 68.6           | 69.4           | -0.8  |
| 鹿 児 島 | 69             | 108            | -39    | -36.1  | 47             | 67             | -20    | -29.9  | 32             | 27             | 5      | 18.5   | 68.1           | 62.0           | 6.1   |
| 沖 縄   | 107            | 73             | 34     | 46.6   | 54             | 35             | 19     | 54.3   | 41             | 30             | 11     | 36.7   | 50.5           | 47.9           | 2.6   |



第2表 重要犯罪・重要窃盗犯 都道府県別 認知・検挙件数・検挙人員 増減比較

| 都道府県  | 優 入 盗          |                |          |        |                |                |          |        |                |                |     |        |                |                |        |
|-------|----------------|----------------|----------|--------|----------------|----------------|----------|--------|----------------|----------------|-----|--------|----------------|----------------|--------|
|       | 認 知 件 数        |                |          |        | 検 挙 件 数        |                |          |        | 検 挙 人 員        |                |     |        | 検 挙 率          |                |        |
|       | 平成15年<br>1～12月 | 平成14年<br>1～12月 | 増<br>件 数 | 減<br>% | 平成15年<br>1～12月 | 平成14年<br>1～12月 | 増<br>件 数 | 減<br>% | 平成15年<br>1～12月 | 平成14年<br>1～12月 | 人 員 | 増<br>% | 平成15年<br>1～12月 | 平成14年<br>1～12月 | 増<br>減 |
| 総 数   | 333,233        | 338,294        | -5,061   | -1.5   | 109,920        | 98,335         | 11,585   | 11.8   | 14,208         | 13,696         | 512 | 3.7    | 33.0           | 29.1           | 3.9    |
| 北 海 道 | 12,287         | 13,211         | -924     | -7.0   | 3,662          | 2,597          | 1,065    | 41.0   | 793            | 701            | 92  | 13.1   | 29.8           | 19.7           | 10.1   |
| 札 幌   | 7,339          | 8,761          | -1,422   | -16.2  | 1,790          | 1,356          | 434      | 32.0   | 411            | 420            | -9  | -2.1   | 24.4           | 15.5           | 8.9    |
| 函 館   | 1,168          | 1,075          | 93       | 8.7    | 522            | 369            | 153      | 41.5   | 58             | 55             | 3   | 5.5    | 44.7           | 34.3           | 10.4   |
| 旭 川   | 1,487          | 1,555          | -68      | -4.4   | 410            | 528            | -118     | -22.3  | 124            | 93             | 31  | 33.3   | 27.6           | 34.0           | -6.4   |
| 釧 路   | 1,673          | 1,277          | 396      | 31.0   | 584            | 272            | 312      | 114.7  | 140            | 94             | 46  | 48.9   | 34.9           | 21.3           | 13.6   |
| 北 見   | 620            | 543            | 77       | 14.2   | 356            | 72             | 284      | 394.4  | 60             | 39             | 21  | 53.8   | 57.4           | 13.3           | 44.1   |
| 東北管区  | 15,384         | 15,857         | -473     | -3.0   | 6,541          | 6,059          | 482      | 8.0    | 1,135          | 1,150          | -15 | -1.3   | 42.5           | 38.2           | 4.3    |
| 青 森   | 1,606          | 1,489          | 117      | 7.9    | 1,015          | 673            | 342      | 50.8   | 223            | 205            | 18  | 8.8    | 63.2           | 45.2           | 18.0   |
| 岩 手   | 1,429          | 1,439          | -10      | -0.7   | 662            | 816            | -154     | -18.9  | 176            | 173            | 3   | 1.7    | 46.3           | 56.7           | -10.4  |
| 宮 城   | 5,246          | 6,050          | -804     | -13.3  | 1,462          | 1,988          | -526     | -26.5  | 262            | 299            | -37 | -12.4  | 27.9           | 32.9           | -5.0   |
| 秋 田   | 1,037          | 1,233          | -196     | -15.9  | 745            | 456            | 289      | 63.4   | 139            | 118            | 21  | 17.8   | 71.8           | 37.0           | 34.8   |
| 山 形   | 1,298          | 1,105          | 193      | 17.5   | 985            | 642            | 343      | 53.4   | 95             | 102            | -7  | -6.9   | 75.9           | 58.1           | 17.8   |
| 福 島   | 4,768          | 4,541          | 227      | 5.0    | 1,672          | 1,484          | 188      | 12.7   | 240            | 253            | -13 | -5.1   | 35.1           | 32.7           | 2.4    |
| 東 京   | 31,426         | 35,160         | -3,734   | -10.6  | 17,040         | 15,660         | 1,380    | 8.8    | 1,392          | 1,301          | 91  | 7.0    | 54.2           | 44.5           | 9.7    |
| 関東管区  | 115,959        | 113,536        | 2,423    | 2.1    | 30,345         | 27,547         | 2,798    | 10.2   | 3,292          | 3,318          | -26 | -0.8   | 26.2           | 24.3           | 1.9    |
| 茨 城   | 10,765         | 11,331         | -566     | -5.0   | 2,909          | 2,498          | 411      | 16.5   | 191            | 229            | -38 | -16.6  | 27.0           | 22.0           | 5.0    |
| 栃 木   | 6,272          | 6,280          | -8       | -0.1   | 2,400          | 1,406          | 994      | 70.7   | 188            | 217            | -29 | -13.4  | 38.3           | 22.4           | 15.9   |
| 群 馬   | 6,853          | 6,988          | -135     | -1.9   | 2,294          | 2,297          | -3       | -0.1   | 226            | 226            | 0   | 0.0    | 33.5           | 32.9           | 0.6    |
| 埼 玉   | 24,398         | 22,891         | 1,507    | 6.6    | 4,415          | 3,619          | 796      | 22.0   | 549            | 483            | 66  | 13.7   | 18.1           | 15.8           | 2.3    |
| 千 葉   | 25,282         | 23,307         | 1,975    | 8.5    | 6,498          | 6,440          | 58       | 0.9    | 517            | 507            | 10  | 2.0    | 25.7           | 27.6           | -1.9   |
| 神 奈 川 | 24,764         | 25,091         | -327     | -1.3   | 6,357          | 4,895          | 1,462    | 29.9   | 669            | 630            | 39  | 6.2    | 25.7           | 19.5           | 6.2    |
| 新 潟   | 3,867          | 3,626          | 241      | 6.6    | 1,288          | 1,479          | -191     | -12.9  | 226            | 267            | -41 | -15.4  | 33.3           | 40.8           | -7.5   |
| 山 梨   | 2,351          | 2,482          | -131     | -5.3   | 577            | 605            | -28      | -4.6   | 108            | 111            | -3  | -2.7   | 24.5           | 24.4           | 0.1    |
| 長 野   | 3,446          | 3,689          | -243     | -6.6   | 1,381          | 1,251          | 130      | 10.4   | 209            | 245            | -36 | -14.7  | 40.1           | 33.9           | 6.2    |
| 静 岡   | 7,961          | 7,851          | 110      | 1.4    | 2,226          | 3,057          | -831     | -27.2  | 409            | 403            | 6   | 1.5    | 28.0           | 38.9           | -10.9  |
| 中部管区  | 46,793         | 44,237         | 2,556    | 5.8    | 14,604         | 13,114         | 1,490    | 11.4   | 1,256          | 1,062          | 194 | 18.3   | 31.2           | 29.6           | 1.6    |
| 富 山   | 1,654          | 1,405          | 249      | 17.7   | 641            | 364            | 277      | 76.1   | 130            | 84             | 46  | 54.8   | 38.8           | 25.9           | 12.9   |
| 石 川   | 2,578          | 2,414          | 164      | 6.8    | 1,675          | 831            | 844      | 101.6  | 149            | 93             | 56  | 60.2   | 65.0           | 34.4           | 30.6   |
| 福 井   | 1,469          | 1,406          | 63       | 4.5    | 643            | 485            | 158      | 32.6   | 119            | 81             | 38  | 46.9   | 43.8           | 34.5           | 9.3    |
| 岐 阜   | 6,616          | 5,820          | 796      | 13.7   | 2,096          | 1,726          | 370      | 21.4   | 201            | 192            | 9   | 4.7    | 31.7           | 29.7           | 2.0    |
| 愛 知   | 29,433         | 28,386         | 1,047    | 3.7    | 8,287          | 8,899          | -612     | -6.9   | 466            | 450            | 16  | 3.6    | 28.2           | 31.3           | -3.1   |
| 三 重   | 5,043          | 4,806          | 237      | 4.9    | 1,262          | 809            | 453      | 56.0   | 191            | 162            | 29  | 17.9   | 25.0           | 16.8           | 8.2    |
| 近畿管区  | 51,593         | 54,998         | -3,405   | -6.2   | 13,639         | 12,108         | 1,531    | 12.6   | 2,715          | 2,639          | 76  | 2.9    | 26.4           | 22.0           | 4.4    |
| 滋 賀   | 3,097          | 3,189          | -92      | -2.9   | 1,160          | 1,246          | -86      | -6.9   | 163            | 150            | 13  | 8.7    | 37.5           | 39.1           | -1.6   |
| 京 都   | 5,471          | 5,019          | 452      | 9.0    | 2,506          | 1,853          | 653      | 35.2   | 293            | 273            | 20  | 7.3    | 45.8           | 36.9           | 8.9    |
| 大 阪   | 22,683         | 24,891         | -2,208   | -8.9   | 3,440          | 3,753          | -313     | -8.3   | 1,360          | 1,324          | 36  | 2.7    | 15.2           | 15.1           | 0.1    |
| 兵 庫   | 15,415         | 16,466         | -1,051   | -6.4   | 4,565          | 3,488          | 1,077    | 30.9   | 596            | 602            | -6  | -1.0   | 29.6           | 21.2           | 8.4    |
| 奈 良   | 2,753          | 3,112          | -359     | -11.5  | 1,275          | 1,121          | 154      | 13.7   | 164            | 152            | 12  | 7.9    | 46.3           | 36.0           | 10.3   |
| 和 歌 山 | 2,174          | 2,321          | -147     | -6.3   | 693            | 647            | 46       | 7.1    | 139            | 138            | 1   | 0.7    | 31.9           | 27.9           | 4.0    |
| 中国管区  | 14,567         | 16,155         | -1,588   | -9.8   | 6,487          | 6,434          | 53       | 0.8    | 958            | 1,000          | -42 | -4.2   | 44.5           | 39.8           | 4.7    |
| 鳥 取   | 817            | 803            | 14       | 1.7    | 350            | 334            | 16       | 4.8    | 99             | 104            | -5  | -4.8   | 42.8           | 41.6           | 1.2    |
| 島 根   | 736            | 863            | -127     | -14.7  | 790            | 576            | 214      | 37.2   | 104            | 106            | -2  | -1.9   | 107.3          | 66.7           | 40.6   |
| 岡 山   | 4,034          | 4,382          | -348     | -7.9   | 1,673          | 1,476          | 197      | 13.3   | 221            | 221            | 0   | 0.0    | 41.5           | 33.7           | 7.8    |
| 広 島   | 6,297          | 7,139          | -842     | -11.8  | 2,346          | 2,273          | 73       | 3.2    | 341            | 320            | 21  | 6.6    | 37.3           | 31.8           | 5.5    |
| 山 口   | 2,683          | 2,968          | -285     | -9.6   | 1,328          | 1,775          | -447     | -25.2  | 193            | 249            | -56 | -22.5  | 49.5           | 59.8           | -10.3  |
| 四国管区  | 8,129          | 7,338          | 791      | 10.8   | 4,114          | 3,741          | 373      | 10.0   | 687            | 675            | 12  | 1.8    | 50.6           | 51.0           | -0.4   |
| 徳 島   | 1,224          | 1,308          | -84      | -6.4   | 1,001          | 421            | 580      | 137.8  | 101            | 104            | -3  | -2.9   | 81.8           | 32.2           | 49.6   |
| 香 川   | 2,279          | 1,956          | 323      | 16.5   | 671            | 966            | -295     | -30.5  | 120            | 163            | -43 | -26.4  | 29.4           | 49.4           | -20.0  |
| 愛 媛   | 3,256          | 2,703          | 553      | 20.5   | 1,602          | 1,631          | -29      | -1.8   | 316            | 245            | 71  | 29.0   | 49.2           | 60.3           | -11.1  |
| 高 知   | 1,370          | 1,371          | -1       | -0.1   | 840            | 723            | 117      | 16.2   | 150            | 163            | -13 | -8.0   | 61.3           | 52.7           | 8.6    |
| 九州管区  | 37,095         | 37,802         | -707     | -1.9   | 13,488         | 11,075         | 2,413    | 21.8   | 1,980          | 1,850          | 130 | 7.0    | 36.4           | 29.3           | 7.1    |
| 福 岡   | 19,499         | 19,559         | -60      | -0.3   | 5,652          | 4,755          | 897      | 18.9   | 592            | 530            | 62  | 11.7   | 29.0           | 24.3           | 4.7    |
| 佐 賀   | 1,811          | 1,845          | -34      | -1.8   | 683            | 822            | -139     | -16.9  | 107            | 91             | 16  | 17.6   | 37.7           | 44.6           | -6.9   |
| 長 崎   | 1,941          | 1,703          | 238      | 14.0   | 1,030          | 825            | 205      | 24.8   | 155            | 144            | 11  | 7.6    | 53.1           | 48.4           | 4.7    |
| 熊 本   | 2,902          | 2,881          | 21       | 0.7    | 2,008          | 860            | 1,148    | 133.5  | 196            | 198            | -2  | -1.0   | 69.2           | 29.9           | 39.3   |
| 大 分   | 1,915          | 1,959          | -44      | -2.2   | 930            | 909            | 21       | 2.3    | 177            | 197            | -20 | -10.2  | 48.6           | 46.4           | 2.2    |
| 宮 崎   | 2,265          | 2,431          | -166     | -6.8   | 739            | 821            | -82      | -10.0  | 153            | 125            | 28  | 22.4   | 32.6           | 33.8           | -1.2   |
| 鹿 児 島 | 2,783          | 2,645          | 138      | 5.2    | 1,543          | 1,342          | 201      | 15.0   | 290            | 243            | 47  | 19.3   | 55.4           | 50.7           | 4.7    |
| 沖 縄   | 3,979          | 4,779          | -800     | -16.7  | 903            | 741            | 162      | 21.9   | 310            | 322            | -12 | -3.7   | 22.7           | 15.5           | 7.2    |

第2表 重要犯罪・重要窃盗犯 都道府県別 認知・検挙件数・検挙人員 増減比較

| 都道府県 | 侵入盗(住宅対象)      |                |          |         |                |                |          |         |                |                |          |         |                |                |       |
|------|----------------|----------------|----------|---------|----------------|----------------|----------|---------|----------------|----------------|----------|---------|----------------|----------------|-------|
|      | 認知件数           |                |          |         | 検挙件数           |                |          |         | 検挙人員           |                |          |         | 検挙率            |                |       |
|      | 平成15年<br>1~12月 | 平成14年<br>1~12月 | 増減<br>件数 | 増減<br>% | 平成15年<br>1~12月 | 平成14年<br>1~12月 | 増減<br>件数 | 増減<br>% | 平成15年<br>1~12月 | 平成14年<br>1~12月 | 増減<br>人員 | 増減<br>% | 平成15年<br>1~12月 | 平成14年<br>1~12月 | 増減    |
| 総数   | 190,473        | 189,336        | 1,137    | 0.6     | 59,133         | 51,897         | 7,236    | 13.9    | 5,318          | 5,241          | 77       | 1.5     | 31.0           | 27.4           | 3.6   |
| 北海道  | 6,194          | 6,838          | -644     | -9.4    | 1,669          | 1,095          | 574      | 52.4    | 237            | 228            | 9        | 3.9     | 26.9           | 16.0           | 10.9  |
| 札幌   | 3,798          | 4,708          | -910     | -19.3   | 859            | 578            | 281      | 48.6    | 116            | 130            | -14      | -10.8   | 22.6           | 12.3           | 10.3  |
| 函館   | 595            | 551            | 44       | 8.0     | 288            | 253            | 35       | 13.8    | 20             | 16             | 4        | 25.0    | 48.4           | 45.9           | 2.5   |
| 旭川   | 710            | 698            | 12       | 1.7     | 137            | 128            | 9        | 7.0     | 43             | 35             | 8        | 22.9    | 19.3           | 18.3           | 1.0   |
| 釧路   | 884            | 673            | 211      | 31.4    | 284            | 92             | 192      | 208.7   | 41             | 32             | 9        | 28.1    | 32.1           | 13.7           | 18.4  |
| 北見   | 207            | 208            | -1       | -0.5    | 101            | 44             | 57       | 129.5   | 17             | 15             | 2        | 13.3    | 48.8           | 21.2           | 27.6  |
| 東北管区 | 8,094          | 7,363          | 731      | 9.9     | 3,153          | 2,520          | 633      | 25.1    | 387            | 407            | -20      | -4.9    | 39.0           | 34.2           | 4.8   |
| 青森   | 716            | 624            | 92       | 14.7    | 479            | 318            | 161      | 50.6    | 88             | 70             | 18       | 25.7    | 66.9           | 51.0           | 15.9  |
| 岩手   | 595            | 614            | -19      | -3.1    | 154            | 281            | -127     | -45.2   | 55             | 56             | -1       | -1.8    | 25.9           | 45.8           | -19.9 |
| 宮城   | 3,253          | 3,034          | 219      | 7.2     | 812            | 1,022          | -210     | -20.5   | 105            | 104            | 1        | 1.0     | 25.0           | 33.7           | -8.7  |
| 秋田   | 418            | 583            | -165     | -28.3   | 442            | 137            | 305      | 222.6   | 37             | 45             | -8       | -17.8   | 105.7          | 23.5           | 82.2  |
| 山形   | 573            | 424            | 149      | 35.1    | 398            | 274            | 124      | 45.3    | 30             | 41             | -11      | -26.8   | 69.5           | 64.6           | 4.9   |
| 福島   | 2,539          | 2,084          | 455      | 21.8    | 868            | 488            | 380      | 77.9    | 72             | 91             | -19      | -20.9   | 34.2           | 23.4           | 10.8  |
| 東京   | 20,550         | 23,812         | -3,262   | -13.7   | 11,096         | 9,790          | 1,306    | 13.3    | 627            | 604            | 23       | 3.8     | 54.0           | 41.1           | 12.9  |
| 関東管区 | 70,799         | 67,022         | 3,777    | 5.6     | 16,576         | 15,010         | 1,566    | 10.4    | 1,255          | 1,255          | 0        | 0.0     | 23.4           | 22.4           | 1.0   |
| 茨城   | 5,627          | 6,010          | -383     | -6.4    | 1,185          | 1,309          | -124     | -9.5    | 58             | 86             | -28      | -32.6   | 21.1           | 21.8           | -0.7  |
| 栃木   | 3,460          | 3,304          | 156      | 4.7     | 1,459          | 717            | 742      | 103.5   | 75             | 76             | -1       | -1.3    | 42.2           | 21.7           | 20.5  |
| 群馬   | 3,741          | 3,968          | -227     | -5.7    | 1,318          | 1,150          | 168      | 14.6    | 100            | 79             | 21       | 26.6    | 35.2           | 29.0           | 6.2   |
| 埼玉   | 15,375         | 14,074         | 1,301    | 9.2     | 2,494          | 2,202          | 292      | 13.3    | 193            | 192            | 1        | 0.5     | 16.2           | 15.6           | 0.6   |
| 千葉   | 16,449         | 14,661         | 1,788    | 12.2    | 3,721          | 4,029          | -308     | -7.6    | 215            | 209            | 6        | 2.9     | 22.6           | 27.5           | -4.9  |
| 神奈川  | 17,847         | 16,630         | 1,217    | 7.3     | 3,915          | 3,177          | 738      | 23.2    | 286            | 256            | 30       | 11.7    | 21.9           | 19.1           | 2.8   |
| 新潟   | 1,715          | 1,661          | 54       | 3.3     | 644            | 638            | 6        | 0.9     | 78             | 98             | -20      | -20.4   | 37.6           | 38.4           | -0.8  |
| 山梨   | 1,043          | 1,142          | -99      | -8.7    | 398            | 274            | 124      | 45.3    | 51             | 43             | 8        | 18.6    | 38.2           | 24.0           | 14.2  |
| 長野   | 1,478          | 1,599          | -121     | -7.6    | 446            | 594            | -148     | -24.9   | 59             | 75             | -16      | -21.3   | 30.2           | 37.1           | -6.9  |
| 静岡   | 4,064          | 3,973          | 91       | 2.3     | 996            | 920            | 76       | 8.3     | 140            | 141            | -1       | -0.7    | 24.5           | 23.2           | 1.3   |
| 中部管区 | 26,701         | 24,735         | 1,966    | 7.9     | 7,835          | 7,713          | 122      | 1.6     | 464            | 396            | 68       | 17.2    | 29.3           | 31.2           | -1.9  |
| 富山   | 699            | 587            | 112      | 19.1    | 145            | 72             | 73       | 101.4   | 41             | 22             | 19       | 86.4    | 20.7           | 12.3           | 8.4   |
| 石川   | 1,302          | 1,339          | -37      | -2.8    | 693            | 508            | 185      | 36.4    | 64             | 35             | 29       | 82.9    | 53.2           | 37.9           | 15.3  |
| 福井   | 550            | 646            | -96      | -14.9   | 272            | 212            | 60       | 28.3    | 32             | 26             | 6        | 23.1    | 49.5           | 32.8           | 16.7  |
| 岐阜   | 3,536          | 2,850          | 686      | 24.1    | 900            | 707            | 193      | 27.3    | 56             | 64             | -8       | -12.5   | 25.5           | 24.8           | 0.7   |
| 愛知   | 17,729         | 16,721         | 1,008    | 6.0     | 4,916          | 5,686          | -770     | -13.5   | 205            | 181            | 24       | 13.3    | 27.7           | 34.0           | -6.3  |
| 三重   | 2,885          | 2,592          | 293      | 11.3    | 909            | 528            | 381      | 72.2    | 66             | 68             | -2       | -2.9    | 31.5           | 20.4           | 11.1  |
| 近畿管区 | 27,997         | 29,253         | -1,256   | -4.3    | 7,212          | 5,659          | 1,553    | 27.4    | 984            | 989            | -5       | -0.5    | 25.8           | 19.3           | 6.5   |
| 滋賀   | 1,492          | 1,472          | 20       | 1.4     | 489            | 497            | -8       | -1.6    | 54             | 37             | 17       | 45.9    | 32.8           | 33.8           | -1.0  |
| 京都   | 2,909          | 2,730          | 179      | 6.6     | 1,158          | 807            | 351      | 43.5    | 121            | 118            | 3        | 2.5     | 39.8           | 29.6           | 10.2  |
| 大阪   | 12,745         | 13,230         | -485     | -3.7    | 1,958          | 2,080          | -122     | -5.9    | 479            | 516            | -37      | -7.2    | 15.4           | 15.7           | -0.3  |
| 兵庫   | 8,446          | 8,986          | -540     | -6.0    | 2,623          | 1,534          | 1,089    | 71.0    | 224            | 217            | 7        | 3.2     | 31.1           | 17.1           | 14.0  |
| 奈良   | 1,480          | 1,795          | -315     | -17.5   | 728            | 481            | 247      | 51.4    | 65             | 55             | 10       | 18.2    | 49.2           | 26.8           | 22.4  |
| 和歌山  | 925            | 1,040          | -115     | -11.1   | 256            | 260            | -4       | -1.5    | 41             | 46             | -5       | -10.9   | 27.7           | 25.0           | 2.7   |
| 中国管区 | 6,694          | 7,493          | -799     | -10.7   | 2,472          | 2,406          | 66       | 2.7     | 321            | 352            | -31      | -8.8    | 36.9           | 32.1           | 4.8   |
| 鳥取   | 285            | 367            | -82      | -22.3   | 98             | 134            | -36      | -26.9   | 29             | 35             | -6       | -17.1   | 34.4           | 36.5           | -2.1  |
| 島根   | 295            | 366            | -71      | -19.4   | 76             | 239            | -163     | -68.2   | 29             | 40             | -11      | -27.5   | 25.8           | 65.3           | -39.5 |
| 岡山   | 2,033          | 2,113          | -80      | -3.8    | 715            | 399            | 316      | 79.2    | 83             | 84             | -1       | -1.2    | 35.2           | 18.9           | 16.3  |
| 広島   | 2,856          | 3,340          | -484     | -14.5   | 1,062          | 860            | 202      | 23.5    | 110            | 104            | 6        | 5.8     | 37.2           | 25.7           | 11.5  |
| 山口   | 1,225          | 1,307          | -82      | -6.3    | 521            | 774            | -253     | -32.7   | 70             | 89             | -19      | -21.3   | 42.5           | 59.2           | -16.7 |
| 四国管区 | 3,833          | 3,640          | 193      | 5.3     | 1,774          | 1,795          | -21      | -1.2    | 246            | 251            | -5       | -2.0    | 46.3           | 49.3           | -3.0  |
| 徳島   | 451            | 711            | -260     | -36.6   | 183            | 243            | -60      | -24.7   | 18             | 47             | -29      | -61.7   | 40.6           | 34.2           | 6.4   |
| 香川   | 1,071          | 920            | 151      | 16.4    | 377            | 436            | -59      | -13.5   | 51             | 51             | 0        | 0.0     | 35.2           | 47.4           | -12.2 |
| 愛媛   | 1,659          | 1,374          | 285      | 20.7    | 738            | 860            | -122     | -14.2   | 128            | 85             | 43       | 50.6    | 44.5           | 62.6           | -18.1 |
| 高知   | 652            | 635            | 17       | 2.7     | 476            | 256            | 220      | 85.9    | 49             | 68             | -19      | -27.9   | 73.0           | 40.3           | 32.7  |
| 九州管区 | 19,611         | 19,180         | 431      | 2.2     | 7,346          | 5,909          | 1,437    | 24.3    | 797            | 759            | 38       | 5.0     | 37.5           | 30.8           | 6.7   |
| 福岡   | 10,529         | 10,027         | 502      | 5.0     | 3,393          | 2,954          | 439      | 14.9    | 233            | 216            | 17       | 7.9     | 32.2           | 29.5           | 2.7   |
| 佐賀   | 1,024          | 934            | 90       | 9.6     | 314            | 406            | -92      | -22.7   | 35             | 44             | -9       | -20.5   | 30.7           | 43.5           | -12.8 |
| 長崎   | 886            | 737            | 149      | 20.2    | 441            | 206            | 235      | 114.1   | 60             | 64             | -4       | -6.3    | 49.8           | 28.0           | 21.8  |
| 熊本   | 1,541          | 1,471          | 70       | 4.8     | 1,116          | 408            | 708      | 173.5   | 91             | 95             | -4       | -4.2    | 72.4           | 27.7           | 44.7  |
| 大分   | 987            | 960            | 27       | 2.8     | 446            | 629            | -183     | -29.1   | 80             | 81             | -1       | -1.2    | 45.2           | 65.5           | -20.3 |
| 宮崎   | 980            | 1,054          | -74      | -7.0    | 200            | 473            | -273     | -57.7   | 51             | 55             | -4       | -7.3    | 20.4           | 44.9           | -24.5 |
| 鹿児島  | 1,507          | 1,393          | 114      | 8.2     | 986            | 555            | 431      | 77.7    | 134            | 93             | 41       | 44.1    | 65.4           | 39.8           | 25.6  |
| 沖縄   | 2,157          | 2,604          | -447     | -17.2   | 450            | 278            | 172      | 61.9    | 113            | 111            | 2        | 1.8     | 20.9           | 10.7           | 10.2  |

第2表 重要犯罪・重要窃盗犯 都道府県別 認知・検挙件数・検挙人員 増減比較

| 都道府県  | 優 入 盗(その他)     |                |        |        |                |                |        |        |                |                |        |        |                |                |        |        |
|-------|----------------|----------------|--------|--------|----------------|----------------|--------|--------|----------------|----------------|--------|--------|----------------|----------------|--------|--------|
|       | 認 知 件 数        |                |        |        | 検 挙 件 数        |                |        |        | 検 挙 人 員        |                |        |        | 検 挙 率          |                |        |        |
|       | 平成15年<br>1～12月 | 平成14年<br>1～12月 | 増<br>件 | 減<br>数 | 平成15年<br>1～12月 | 平成14年<br>1～12月 | 増<br>件 | 減<br>数 | 平成15年<br>1～12月 | 平成14年<br>1～12月 | 増<br>人 | 減<br>員 | 平成15年<br>1～12月 | 平成14年<br>1～12月 | 増<br>率 | 減<br>率 |
| 総 数   | 142,760        | 148,958        | -6,198 | -4.2   | 50,787         | 46,438         | 4,349  | 9.4    | 8,890          | 8,455          | 435    | 5.1    | 35.6           | 31.2           | 4.4    |        |
| 北 海 道 | 6,093          | 6,373          | -280   | -4.4   | 1,993          | 1,502          | 491    | 32.7   | 556            | 473            | 83     | 17.5   | 32.7           | 23.6           | 9.1    |        |
| 札 幌   | 3,541          | 4,053          | -512   | -12.6  | 931            | 778            | 153    | 19.7   | 295            | 290            | 5      | 1.7    | 26.3           | 19.2           | 7.1    |        |
| 函 館   | 573            | 524            | 49     | 9.4    | 234            | 116            | 118    | 101.7  | 38             | 39             | -1     | -2.6   | 40.8           | 22.1           | 18.7   |        |
| 旭 川   | 777            | 857            | -80    | -9.3   | 273            | 400            | -127   | -31.8  | 81             | 58             | 23     | 39.7   | 35.1           | 46.7           | -11.6  |        |
| 釧 路   | 789            | 604            | 185    | 30.6   | 300            | 180            | 120    | 66.7   | 99             | 62             | 37     | 59.7   | 38.0           | 29.8           | 8.2    |        |
| 北 見   | 413            | 335            | 78     | 23.3   | 255            | 28             | 227    | 810.7  | 43             | 24             | 19     | 79.2   | 61.7           | 8.4            | 53.3   |        |
| 東北管区  | 7,290          | 8,494          | -1,204 | -14.2  | 3,388          | 3,539          | -151   | -4.3   | 748            | 743            | 5      | 0.7    | 46.5           | 41.7           | 4.8    |        |
| 青 森   | 890            | 865            | 25     | 2.9    | 536            | 355            | 181    | 51.0   | 135            | 135            | 0      | 0.0    | 60.2           | 41.0           | 19.2   |        |
| 岩 手   | 834            | 825            | 9      | 1.1    | 508            | 535            | -27    | -5.0   | 121            | 117            | 4      | 3.4    | 60.9           | 64.8           | -3.9   |        |
| 宮 城   | 1,993          | 3,016          | -1,023 | -33.9  | 650            | 966            | -316   | -32.7  | 157            | 195            | -38    | -19.5  | 32.6           | 32.0           | 0.6    |        |
| 秋 田   | 619            | 650            | -31    | -4.8   | 303            | 319            | -16    | -5.0   | 102            | 73             | 29     | 39.7   | 48.9           | 49.1           | -0.2   |        |
| 山 形   | 725            | 681            | 44     | 6.5    | 587            | 368            | 219    | 59.5   | 65             | 61             | 4      | 6.6    | 81.0           | 54.0           | 27.0   |        |
| 福 島   | 2,229          | 2,457          | -228   | -9.3   | 804            | 996            | -192   | -19.3  | 168            | 162            | 6      | 3.7    | 36.1           | 40.5           | -4.4   |        |
| 東 京   | 10,876         | 11,348         | -472   | -4.2   | 5,944          | 5,870          | 74     | 1.3    | 765            | 697            | 68     | 9.8    | 54.7           | 51.7           | 3.0    |        |
| 関東管区  | 45,160         | 46,514         | -1,354 | -2.9   | 13,769         | 12,537         | 1,232  | 9.8    | 2,037          | 2,063          | -26    | -1.3   | 30.5           | 27.0           | 3.5    |        |
| 茨 城   | 5,138          | 5,321          | -183   | -3.4   | 1,724          | 1,189          | 535    | 45.0   | 133            | 143            | -10    | -7.0   | 33.6           | 22.3           | 11.3   |        |
| 栃 木   | 2,812          | 2,976          | -164   | -5.5   | 941            | 689            | 252    | 36.6   | 113            | 141            | -28    | -19.9  | 33.5           | 23.2           | 10.3   |        |
| 群 馬   | 3,112          | 3,020          | 92     | 3.0    | 976            | 1,147          | -171   | -14.9  | 126            | 147            | -21    | -14.3  | 31.4           | 38.0           | -6.6   |        |
| 埼 玉   | 9,023          | 8,817          | 206    | 2.3    | 1,921          | 1,417          | 504    | 35.6   | 356            | 291            | 65     | 22.3   | 21.3           | 16.1           | 5.2    |        |
| 千 葉   | 8,833          | 8,646          | 187    | 2.2    | 2,777          | 2,411          | 366    | 15.2   | 302            | 298            | 4      | 1.3    | 31.4           | 27.9           | 3.5    |        |
| 神 奈 川 | 6,917          | 8,461          | -1,544 | -18.2  | 2,442          | 1,718          | 724    | 42.1   | 383            | 374            | 9      | 2.4    | 35.3           | 20.3           | 15.0   |        |
| 新 潟   | 2,152          | 1,965          | 187    | 9.5    | 644            | 841            | -197   | -23.4  | 148            | 169            | -21    | -12.4  | 29.9           | 42.8           | -12.9  |        |
| 山 梨   | 1,308          | 1,340          | -32    | -2.4   | 179            | 331            | -152   | -45.9  | 57             | 68             | -11    | -16.2  | 13.7           | 24.7           | -11.0  |        |
| 長 野   | 1,968          | 2,090          | -122   | -5.8   | 935            | 657            | 278    | 42.3   | 150            | 170            | -20    | -11.8  | 47.5           | 31.4           | 16.1   |        |
| 静 岡   | 3,897          | 3,878          | 19     | 0.5    | 1,230          | 2,137          | -907   | -42.4  | 269            | 262            | 7      | 2.7    | 31.6           | 55.1           | -23.5  |        |
| 中部管区  | 20,092         | 19,502         | 590    | 3.0    | 6,769          | 5,401          | 1,368  | 25.3   | 792            | 666            | 126    | 18.9   | 33.7           | 27.7           | 6.0    |        |
| 富 山   | 955            | 818            | 137    | 16.7   | 496            | 292            | 204    | 69.9   | 89             | 62             | 27     | 43.5   | 51.9           | 35.7           | 16.2   |        |
| 石 川   | 1,276          | 1,075          | 201    | 18.7   | 982            | 323            | 659    | 204.0  | 85             | 58             | 27     | 46.6   | 77.0           | 30.0           | 47.0   |        |
| 福 井   | 919            | 760            | 159    | 20.9   | 371            | 273            | 98     | 35.9   | 87             | 55             | 32     | 58.2   | 40.4           | 35.9           | 4.5    |        |
| 岐 阜   | 3,080          | 2,970          | 110    | 3.7    | 1,196          | 1,019          | 177    | 17.4   | 145            | 128            | 17     | 13.3   | 38.8           | 34.3           | 4.5    |        |
| 愛 知   | 11,704         | 11,665         | 39     | 0.3    | 3,371          | 3,213          | 158    | 4.9    | 261            | 269            | -8     | -3.0   | 28.8           | 27.5           | 1.3    |        |
| 三 重   | 2,158          | 2,214          | -56    | -2.5   | 353            | 281            | 72     | 25.6   | 125            | 94             | 31     | 33.0   | 16.4           | 12.7           | 3.7    |        |
| 近畿管区  | 23,596         | 25,745         | -2,149 | -8.3   | 6,427          | 6,449          | -22    | -0.3   | 1,731          | 1,650          | 81     | 4.9    | 27.2           | 25.0           | 2.2    |        |
| 滋 賀   | 1,605          | 1,717          | -112   | -6.5   | 671            | 749            | -78    | -10.4  | 109            | 113            | -4     | -3.5   | 41.8           | 43.6           | -1.8   |        |
| 京 都   | 2,562          | 2,289          | 273    | 11.9   | 1,348          | 1,046          | 302    | 28.9   | 172            | 155            | 17     | 11.0   | 52.6           | 45.7           | 6.9    |        |
| 大 阪   | 9,938          | 11,661         | -1,723 | -14.8  | 1,482          | 1,673          | -191   | -11.4  | 881            | 808            | 73     | 9.0    | 14.9           | 14.3           | 0.6    |        |
| 兵 庫   | 6,969          | 7,480          | -511   | -6.8   | 1,942          | 1,954          | -12    | -0.6   | 372            | 385            | -13    | -3.4   | 27.9           | 26.1           | 1.8    |        |
| 奈 良   | 1,273          | 1,317          | -44    | -3.3   | 547            | 640            | -93    | -14.5  | 99             | 97             | 2      | 2.1    | 43.0           | 48.6           | -5.6   |        |
| 和 歌 山 | 1,249          | 1,281          | -32    | -2.5   | 437            | 387            | 50     | 12.9   | 98             | 92             | 6      | 6.5    | 35.0           | 30.2           | 4.8    |        |
| 中国管区  | 7,873          | 8,662          | -789   | -9.1   | 4,015          | 4,028          | -13    | -0.3   | 637            | 648            | -11    | -1.7   | 51.0           | 46.5           | 4.5    |        |
| 鳥 取   | 532            | 436            | 96     | 22.0   | 252            | 200            | 52     | 26.0   | 70             | 69             | 1      | 1.4    | 47.4           | 45.9           | 1.5    |        |
| 島 根   | 441            | 497            | -56    | -11.3  | 714            | 337            | 377    | 111.9  | 75             | 66             | 9      | 13.6   | 161.9          | 67.8           | 94.1   |        |
| 岡 山   | 2,001          | 2,269          | -268   | -11.8  | 958            | 1,077          | -119   | -11.0  | 138            | 137            | 1      | 0.7    | 47.9           | 47.5           | 0.4    |        |
| 広 島   | 3,441          | 3,799          | -358   | -9.4   | 1,284          | 1,413          | -129   | -9.1   | 231            | 216            | 15     | 6.9    | 37.3           | 37.2           | 0.1    |        |
| 山 口   | 1,458          | 1,661          | -203   | -12.2  | 807            | 1,001          | -194   | -19.4  | 123            | 160            | -37    | -23.1  | 55.3           | 60.3           | -5.0   |        |
| 四国管区  | 4,296          | 3,698          | 598    | 16.2   | 2,340          | 1,946          | 394    | 20.2   | 441            | 424            | 17     | 4.0    | 54.5           | 52.6           | 1.9    |        |
| 徳 島   | 773            | 597            | 176    | 29.5   | 818            | 178            | 640    | 359.6  | 83             | 57             | 26     | 45.6   | 105.8          | 29.8           | 76.0   |        |
| 香 川   | 1,208          | 1,036          | 172    | 16.6   | 294            | 530            | -236   | -44.5  | 69             | 112            | -43    | -38.4  | 24.3           | 51.2           | -26.9  |        |
| 愛 媛   | 1,597          | 1,329          | 268    | 20.2   | 864            | 771            | 93     | 12.1   | 188            | 160            | 28     | 17.5   | 54.1           | 58.0           | -3.9   |        |
| 高 知   | 718            | 736            | -18    | -2.4   | 364            | 467            | -103   | -22.1  | 101            | 95             | 6      | 6.3    | 50.7           | 63.5           | -12.8  |        |
| 九州管区  | 17,484         | 18,622         | -1,138 | -6.1   | 6,142          | 5,166          | 976    | 18.9   | 1,183          | 1,091          | 92     | 8.4    | 35.1           | 27.7           | 7.4    |        |
| 福 岡   | 8,970          | 9,532          | -562   | -5.9   | 2,259          | 1,801          | 458    | 25.4   | 359            | 314            | 45     | 14.3   | 25.2           | 18.9           | 6.3    |        |
| 佐 賀   | 787            | 911            | -124   | -13.6  | 369            | 416            | -47    | -11.3  | 72             | 47             | 25     | 53.2   | 46.9           | 45.7           | 1.2    |        |
| 長 崎   | 1,055          | 966            | 89     | 9.2    | 589            | 619            | -30    | -4.8   | 95             | 80             | 15     | 18.8   | 55.8           | 64.1           | -8.3   |        |
| 熊 本   | 1,361          | 1,410          | -49    | -3.5   | 892            | 452            | 440    | 97.3   | 105            | 103            | 2      | 1.9    | 65.5           | 32.1           | 33.4   |        |
| 大 分   | 928            | 999            | -71    | -7.1   | 484            | 280            | 204    | 72.9   | 97             | 116            | -19    | -16.4  | 52.2           | 28.0           | 24.2   |        |
| 宮 崎   | 1,285          | 1,377          | -92    | -6.7   | 539            | 348            | 191    | 54.9   | 102            | 70             | 32     | 45.7   | 41.9           | 25.3           | 16.6   |        |
| 鹿 児 島 | 1,276          | 1,252          | 24     | 1.9    | 557            | 787            | -230   | -29.2  | 156            | 150            | 6      | 4.0    | 43.7           | 62.9           | -19.2  |        |
| 沖 縄   | 1,822          | 2,175          | -353   | -16.2  | 453            | 463            | -10    | -2.2   | 197            | 211            | -14    | -6.6   | 24.9           | 21.3           | 3.6    |        |

第2表 重要犯罪・重要窃盗犯 都道府県別 認知・検挙件数・検挙人員 増減比較

| 都道府県 | 自動車盗           |                |          |         |                |                |          |         |                |                |          |         |                |                |       |
|------|----------------|----------------|----------|---------|----------------|----------------|----------|---------|----------------|----------------|----------|---------|----------------|----------------|-------|
|      | 認知件数           |                |          |         | 検挙件数           |                |          |         | 検挙人員           |                |          |         | 検挙率            |                |       |
|      | 平成15年<br>1~12月 | 平成14年<br>1~12月 | 増減<br>件数 | 増減<br>% | 平成15年<br>1~12月 | 平成14年<br>1~12月 | 増減<br>件数 | 増減<br>% | 平成15年<br>1~12月 | 平成14年<br>1~12月 | 増減<br>人員 | 増減<br>% | 平成15年<br>1~12月 | 平成14年<br>1~12月 | 増減    |
| 総数   | 64,223         | 62,673         | 1,550    | 2.5     | 11,931         | 12,791         | -860     | -6.7    | 4,599          | 4,775          | -176     | -3.7    | 18.6           | 20.4           | -1.8  |
| 北海道  | 2,197          | 2,296          | -99      | -4.3    | 479            | 414            | 65       | 15.7    | 292            | 318            | -26      | -8.2    | 21.8           | 18.0           | 3.8   |
| 札幌   | 1,615          | 1,643          | -28      | -1.7    | 285            | 244            | 41       | 16.8    | 188            | 182            | 6        | 3.3     | 17.6           | 14.9           | 2.7   |
| 函館   | 160            | 110            | 50       | 45.5    | 38             | 31             | 7        | 22.6    | 28             | 32             | -4       | -12.5   | 23.8           | 28.2           | -4.4  |
| 旭川   | 223            | 217            | 6        | 2.8     | 81             | 54             | 27       | 50.0    | 32             | 46             | -14      | -30.4   | 36.3           | 24.9           | 11.4  |
| 釧路   | 139            | 211            | -72      | -34.1   | 61             | 47             | 14       | 29.8    | 35             | 34             | 1        | 2.9     | 43.9           | 22.3           | 21.6  |
| 北見   | 60             | 115            | -55      | -47.8   | 14             | 38             | -24      | -63.2   | 9              | 24             | -15      | -62.5   | 23.3           | 33.0           | -9.7  |
| 東北管区 | 1,297          | 1,406          | -109     | -7.8    | 450            | 593            | -143     | -24.1   | 301            | 373            | -72      | -19.3   | 34.7           | 42.2           | -7.5  |
| 青森   | 183            | 231            | -48      | -20.8   | 63             | 105            | -42      | -40.0   | 66             | 65             | 1        | 1.5     | 34.4           | 45.5           | -11.1 |
| 岩手   | 105            | 118            | -13      | -11.0   | 62             | 60             | 2        | 3.3     | 40             | 33             | 7        | 21.2    | 59.0           | 50.8           | 8.2   |
| 宮城   | 389            | 449            | -60      | -13.4   | 77             | 161            | -84      | -52.2   | 45             | 83             | -38      | -45.8   | 19.8           | 35.9           | -16.1 |
| 秋田   | 84             | 120            | -36      | -30.0   | 73             | 71             | 2        | 2.8     | 33             | 64             | -31      | -48.4   | 86.9           | 59.2           | 27.7  |
| 山形   | 89             | 97             | -8       | -8.2    | 31             | 52             | -21      | -40.4   | 27             | 35             | -8       | -22.9   | 34.8           | 53.6           | -18.8 |
| 福島   | 447            | 391            | 56       | 14.3    | 144            | 144            | 0        | 0.0     | 90             | 93             | -3       | -3.2    | 32.2           | 36.8           | -4.6  |
| 東京   | 2,331          | 2,333          | -2       | -0.1    | 889            | 859            | 30       | 3.5     | 215            | 232            | -17      | -7.3    | 38.1           | 36.8           | 1.3   |
| 関東管区 | 22,012         | 20,467         | 1,545    | 7.5     | 3,787          | 4,436          | -649     | -14.6   | 1,141          | 1,214          | -73      | -6.0    | 17.2           | 21.7           | -4.5  |
| 茨城   | 2,489          | 2,908          | -419     | -14.4   | 565            | 945            | -380     | -40.2   | 135            | 117            | 18       | 15.4    | 22.7           | 32.5           | -9.8  |
| 栃木   | 824            | 770            | 54       | 7.0     | 171            | 150            | 21       | 14.0    | 68             | 63             | 5        | 7.9     | 20.8           | 19.5           | 1.3   |
| 群馬   | 948            | 916            | 32       | 3.5     | 183            | 237            | -54      | -22.8   | 90             | 82             | 8        | 9.8     | 19.3           | 25.9           | -6.6  |
| 埼玉   | 4,867          | 4,381          | 486      | 11.1    | 751            | 528            | 223      | 42.2    | 168            | 167            | 1        | 0.6     | 15.4           | 12.1           | 3.3   |
| 千葉   | 5,522          | 5,275          | 247      | 4.7     | 903            | 1,339          | -436     | -32.6   | 229            | 242            | -13      | -5.4    | 16.4           | 25.4           | -9.0  |
| 神奈川  | 5,329          | 4,359          | 970      | 22.3    | 671            | 673            | -2       | -0.3    | 135            | 188            | -53      | -28.2   | 12.6           | 15.4           | -2.8  |
| 新潟   | 402            | 409            | -7       | -1.7    | 99             | 174            | -75      | -43.1   | 58             | 93             | -35      | -37.6   | 24.6           | 42.5           | -17.9 |
| 山梨   | 199            | 210            | -11      | -5.2    | 64             | 54             | 10       | 18.5    | 40             | 42             | -2       | -4.8    | 32.2           | 25.7           | 6.5   |
| 長野   | 628            | 463            | 165      | 35.6    | 133            | 141            | -8       | -5.7    | 86             | 92             | -6       | -6.5    | 21.2           | 30.5           | -9.3  |
| 静岡   | 804            | 776            | 28       | 3.6     | 247            | 195            | 52       | 26.7    | 132            | 128            | 4        | 3.1     | 30.7           | 25.1           | 5.6   |
| 中部管区 | 13,280         | 10,053         | 3,227    | 32.1    | 1,451          | 1,662          | -211     | -12.7   | 496            | 586            | -90      | -15.4   | 10.9           | 16.5           | -5.6  |
| 富山   | 147            | 198            | -51      | -25.8   | 68             | 54             | 14       | 25.9    | 45             | 44             | 1        | 2.3     | 46.3           | 27.3           | 19.0  |
| 石川   | 177            | 159            | 18       | 11.3    | 53             | 60             | -7       | -11.7   | 36             | 41             | -5       | -12.2   | 29.9           | 37.7           | -7.8  |
| 福井   | 160            | 202            | -42      | -20.8   | 38             | 96             | -58      | -60.4   | 29             | 59             | -30      | -50.8   | 23.8           | 47.5           | -23.7 |
| 岐阜   | 1,730          | 1,112          | 618      | 55.6    | 202            | 168            | 34       | 20.2    | 110            | 94             | 16       | 17.0    | 11.7           | 15.1           | -3.4  |
| 愛知   | 9,865          | 7,515          | 2,350    | 31.3    | 854            | 1,119          | -265     | -23.7   | 207            | 265            | -58      | -21.9   | 8.7            | 14.9           | -6.2  |
| 三重   | 1,201          | 867            | 334      | 38.5    | 236            | 165            | 71       | 43.0    | 69             | 83             | -14      | -16.9   | 19.7           | 19.0           | 0.7   |
| 近畿管区 | 15,783         | 17,524         | -1,741   | -9.9    | 2,494          | 2,849          | -355     | -12.5   | 1,053          | 972            | 81       | 8.3     | 15.8           | 16.3           | -0.5  |
| 滋賀   | 427            | 567            | -140     | -24.7   | 237            | 221            | 16       | 7.2     | 56             | 72             | -16      | -22.2   | 55.5           | 39.0           | 16.5  |
| 京都   | 1,600          | 1,577          | 23       | 1.5     | 227            | 665            | -438     | -65.9   | 103            | 128            | -25      | -19.5   | 14.2           | 42.2           | -28.0 |
| 大阪   | 9,635          | 10,558         | -923     | -8.7    | 1,033          | 1,080          | -47      | -4.4    | 541            | 458            | 83       | 18.1    | 10.7           | 10.2           | 0.5   |
| 兵庫   | 3,415          | 3,969          | -554     | -14.0   | 574            | 468            | 106      | 22.6    | 195            | 169            | 26       | 15.4    | 16.8           | 11.8           | 5.0   |
| 奈良   | 487            | 545            | -58      | -10.6   | 353            | 275            | 78       | 28.4    | 108            | 90             | 18       | 20.0    | 72.5           | 50.5           | 22.0  |
| 和歌山  | 219            | 308            | -89      | -28.9   | 70             | 140            | -70      | -50.0   | 50             | 55             | -5       | -9.1    | 32.0           | 45.5           | -13.5 |
| 中国管区 | 1,135          | 1,273          | -138     | -10.8   | 463            | 672            | -209     | -31.1   | 271            | 273            | -2       | -0.7    | 40.8           | 52.8           | -12.0 |
| 鳥取   | 78             | 80             | -2       | -2.5    | 63             | 55             | 8        | 14.5    | 28             | 25             | 3        | 12.0    | 80.8           | 68.8           | 12.0  |
| 島根   | 69             | 95             | -26      | -27.4   | 53             | 47             | 6        | 12.8    | 33             | 38             | -5       | -13.2   | 76.8           | 49.5           | 27.3  |
| 岡山   | 353            | 488            | -135     | -27.7   | 121            | 321            | -200     | -62.3   | 83             | 83             | 0        | 0.0     | 34.3           | 65.8           | -31.5 |
| 広島   | 443            | 422            | 21       | 5.0     | 122            | 98             | 24       | 24.5    | 70             | 71             | -1       | -1.4    | 27.5           | 23.2           | 4.3   |
| 山口   | 192            | 188            | 4        | 2.1     | 104            | 151            | -47      | -31.1   | 57             | 56             | 1        | 1.8     | 54.2           | 80.3           | -26.1 |
| 四国管区 | 650            | 584            | 66       | 11.3    | 231            | 231            | 0        | 0.0     | 173            | 171            | 2        | 1.2     | 35.5           | 39.6           | -4.1  |
| 徳島   | 111            | 130            | -19      | -14.6   | 44             | 60             | -16      | -26.7   | 16             | 31             | -15      | -48.4   | 39.6           | 46.2           | -6.6  |
| 香川   | 188            | 160            | 28       | 17.5    | 58             | 52             | 6        | 11.5    | 53             | 34             | 19       | 55.9    | 30.9           | 32.5           | -1.6  |
| 愛媛   | 271            | 198            | 73       | 36.9    | 95             | 75             | 20       | 26.7    | 76             | 72             | 4        | 5.6     | 35.1           | 37.9           | -2.8  |
| 高知   | 80             | 96             | -16      | -16.7   | 34             | 44             | -10      | -22.7   | 28             | 34             | -6       | -17.6   | 42.5           | 45.8           | -3.3  |
| 九州管区 | 5,538          | 6,737          | -1,199   | -17.8   | 1,687          | 1,075          | 612      | 56.9    | 657            | 636            | 21       | 3.3     | 30.5           | 16.0           | 14.5  |
| 福岡   | 4,081          | 5,182          | -1,101   | -21.2   | 1,084          | 464            | 620      | 133.6   | 298            | 227            | 71       | 31.3    | 26.6           | 9.0            | 17.6  |
| 佐賀   | 177            | 235            | -58      | -24.7   | 142            | 79             | 63       | 79.7    | 51             | 43             | 8        | 18.6    | 80.2           | 33.6           | 46.6  |
| 長崎   | 116            | 147            | -31      | -21.1   | 71             | 84             | -13      | -15.5   | 40             | 48             | -8       | -16.7   | 61.2           | 57.1           | 4.1   |
| 熊本   | 256            | 240            | 16       | 6.7     | 76             | 123            | -47      | -38.2   | 47             | 51             | -4       | -7.8    | 29.7           | 51.3           | -21.6 |
| 大分   | 186            | 138            | 48       | 34.8    | 78             | 57             | 21       | 36.8    | 44             | 39             | 5        | 12.8    | 41.9           | 41.3           | 0.6   |
| 宮崎   | 143            | 133            | 10       | 7.5     | 64             | 54             | 10       | 18.5    | 37             | 53             | -16      | -30.2   | 44.8           | 40.6           | 4.2   |
| 鹿児島  | 166            | 201            | -35      | -17.4   | 74             | 108            | -34      | -31.5   | 47             | 74             | -27      | -36.5   | 44.6           | 53.7           | -9.1  |
| 沖縄   | 413            | 461            | -48      | -10.4   | 98             | 106            | -8       | -7.5    | 93             | 101            | -8       | -7.9    | 23.7           | 23.0           | 0.7   |

第2表 重要犯罪・重要窃盗犯 都道府県別 認知・検挙件数・検挙人員 増減比較

| 都道府県  | ひ っ た く り      |                |        |        |                |                |        |        |                |                |        |         |        |                |                |
|-------|----------------|----------------|--------|--------|----------------|----------------|--------|--------|----------------|----------------|--------|---------|--------|----------------|----------------|
|       | 認 知 件 数        |                |        |        | 検 挙 件 数        |                |        |        | 検 挙 人 員        |                |        |         | 検 挙 率  |                |                |
|       | 平成15年<br>1～12月 | 平成14年<br>1～12月 | 増<br>件 | 減<br>数 | 平成15年<br>1～12月 | 平成14年<br>1～12月 | 増<br>件 | 減<br>数 | 平成15年<br>1～12月 | 平成14年<br>1～12月 | 人<br>員 | 増<br>員  | 減<br>員 | 平成15年<br>1～12月 | 平成14年<br>1～12月 |
| 総 数   | 46,354         | 52,919         | -6,565 | -12.4  | 14,861         | 18,434         | -3,573 | -19.4  | 2,953          | 3,158          | -205   | -6.5    | 32.1   | 34.8           | -2.7           |
| 北 海 道 | 448            | 484            | -36    | -7.4   | 96             | 135            | -39    | -28.9  | 87             | 84             | 3      | 3.6     | 21.4   | 27.9           | -6.5           |
| 札 幌   | 336            | 363            | -27    | -7.4   | 69             | 100            | -31    | -31.0  | 71             | 49             | 22     | 44.9    | 20.5   | 27.5           | -7.0           |
| 函 館   | 17             | 28             | -11    | -39.3  | 9              | 2              | 7      | 350.0  | 7              | 1              | 6      | 600.0   | 52.9   | 7.1            | 45.8           |
| 旭 川   | 64             | 53             | 11     | 20.8   | 13             | 7              | 6      | 85.7   | 3              | 11             | -8     | -72.7   | 20.3   | 13.2           | 7.1            |
| 釧 路   | 24             | 29             | -5     | -17.2  | 4              | 20             | -16    | -80.0  | 5              | 17             | -12    | -70.6   | 16.7   | 69.0           | -52.3          |
| 北 見   | 7              | 11             | -4     | -36.4  | 1              | 6              | -5     | -83.3  | 1              | 6              | -5     | -83.3   | 14.3   | 54.5           | -40.2          |
| 東北管区  | 473            | 528            | -55    | -10.4  | 145            | 144            | 1      | 0.7    | 84             | 76             | 8      | 10.5    | 30.7   | 27.3           | 3.4            |
| 青 森   | 51             | 45             | 6      | 13.3   | 10             | 10             | 0      | 0.0    | 5              | 8              | -3     | -37.5   | 19.6   | 22.2           | -2.6           |
| 岩 手   | 25             | 25             | 0      | 0.0    | 9              | 6              | 3      | 50.0   | 5              | 6              | -1     | -16.7   | 36.0   | 24.0           | 12.0           |
| 宮 城   | 265            | 320            | -55    | -17.2  | 80             | 101            | -21    | -20.8  | 41             | 37             | 4      | 10.8    | 30.2   | 31.6           | -1.4           |
| 秋 田   | 12             | 10             | 2      | 20.0   | 4              | 4              | 0      | 0.0    | 5              | 2              | 3      | 150.0   | 33.3   | 40.0           | -6.7           |
| 山 形   | 37             | 45             | -8     | -17.8  | 13             | 7              | 6      | 85.7   | 10             | 9              | 1      | 11.1    | 35.1   | 15.6           | 19.5           |
| 福 島   | 83             | 83             | 0      | 0.0    | 29             | 16             | 13     | 81.3   | 18             | 14             | 4      | 28.6    | 34.9   | 19.3           | 15.6           |
| 東 京   | 5,743          | 5,607          | 136    | 2.4    | 2,520          | 1,763          | 757    | 42.9   | 384            | 292            | 92     | 31.5    | 43.9   | 31.4           | 12.5           |
| 関東管区  | 14,395         | 18,486         | -4,091 | -22.1  | 4,951          | 6,820          | -1,869 | -27.4  | 670            | 700            | -30    | -4.3    | 34.4   | 36.9           | -2.5           |
| 茨 城   | 485            | 748            | -263   | -35.2  | 262            | 139            | 123    | 88.5   | 34             | 50             | -16    | -32.0   | 54.0   | 18.6           | 35.4           |
| 栃 木   | 251            | 417            | -166   | -39.8  | 45             | 108            | -63    | -58.3  | 26             | 40             | -14    | -35.0   | 17.9   | 25.9           | -8.0           |
| 群 馬   | 227            | 227            | 0      | 0.0    | 159            | 42             | 117    | 278.6  | 19             | 16             | 3      | 18.8    | 70.0   | 18.5           | 51.5           |
| 埼 玉   | 4,368          | 5,372          | -1,004 | -18.7  | 1,504          | 2,388          | -884   | -37.0  | 178            | 161            | 17     | 10.6    | 34.4   | 44.5           | -10.1          |
| 千 葉   | 3,815          | 5,633          | -1,818 | -32.3  | 1,694          | 2,113          | -419   | -19.8  | 152            | 161            | -9     | -5.6    | 44.4   | 37.5           | 6.9            |
| 神 奈 川 | 4,394          | 5,113          | -719   | -14.1  | 1,111          | 1,831          | -720   | -39.3  | 208            | 218            | -10    | -4.6    | 25.3   | 35.8           | -10.5          |
| 新 潟   | 85             | 78             | 7      | 9.0    | 18             | 43             | -25    | -58.1  | 12             | 1              | 11     | 1,100.0 | 21.2   | 55.1           | -33.9          |
| 山 梨   | 216            | 252            | -36    | -14.3  | 32             | 27             | 5      | 18.5   | 5              | 15             | -10    | -66.7   | 14.8   | 10.7           | 4.1            |
| 長 野   | 60             | 58             | 2      | 3.4    | 9              | 17             | -8     | -47.1  | 8              | 8              | 0      | 0.0     | 15.0   | 29.3           | -14.3          |
| 静 岡   | 494            | 588            | -94    | -16.0  | 117            | 112            | 5      | 4.5    | 28             | 30             | -2     | -6.7    | 23.7   | 19.0           | 4.7            |
| 中部管区  | 3,968          | 4,338          | -370   | -8.5   | 798            | 1,498          | -700   | -46.7  | 158            | 202            | -44    | -21.8   | 20.1   | 34.5           | -14.4          |
| 富 山   | 26             | 31             | -5     | -16.1  | 9              | 5              | 4      | 80.0   | 10             | 6              | 4      | 66.7    | 34.6   | 16.1           | 18.5           |
| 石 川   | 42             | 90             | -48    | -53.3  | 10             | 21             | -11    | -52.4  | 7              | 9              | -2     | -22.2   | 23.8   | 23.3           | 0.5            |
| 福 井   | 29             | 44             | -15    | -34.1  | 14             | 16             | -2     | -12.5  | 1              | 5              | -4     | -80.0   | 48.3   | 36.4           | 11.9           |
| 岐 阜   | 228            | 366            | -138   | -37.7  | 24             | 70             | -46    | -65.7  | 13             | 16             | -3     | -18.8   | 10.5   | 19.1           | -8.6           |
| 愛 知   | 3,303          | 3,388          | -85    | -2.5   | 691            | 1,171          | -480   | -41.0  | 107            | 133            | -26    | -19.5   | 20.9   | 34.6           | -13.7          |
| 三 重   | 340            | 419            | -79    | -18.9  | 50             | 215            | -165   | -76.7  | 20             | 33             | -13    | -39.4   | 14.7   | 51.3           | -36.6          |
| 近畿管区  | 13,757         | 16,218         | -2,461 | -15.2  | 3,630          | 4,952          | -1,322 | -26.7  | 979            | 1,164          | -185   | -15.9   | 26.4   | 30.5           | -4.1           |
| 滋 賀   | 123            | 215            | -92    | -42.8  | 33             | 116            | -83    | -71.6  | 9              | 20             | -11    | -55.0   | 26.8   | 54.0           | -27.2          |
| 京 都   | 1,278          | 1,825          | -547   | -30.0  | 393            | 1,107          | -714   | -64.5  | 79             | 73             | 6      | 8.2     | 30.8   | 60.7           | -29.9          |
| 大 阪   | 7,820          | 9,197          | -1,377 | -15.0  | 2,001          | 2,705          | -704   | -26.0  | 671            | 800            | -129   | -16.1   | 25.6   | 29.4           | -3.8           |
| 兵 庫   | 4,010          | 4,231          | -221   | -5.2   | 1,126          | 870            | 256    | 29.4   | 192            | 230            | -38    | -16.5   | 28.1   | 20.6           | 7.5            |
| 奈 良   | 354            | 591            | -237   | -40.1  | 52             | 115            | -63    | -54.8  | 15             | 32             | -17    | -53.1   | 14.7   | 19.5           | -4.8           |
| 和 歌 山 | 172            | 159            | 13     | 8.2    | 25             | 39             | -14    | -35.9  | 13             | 9              | 4      | 44.4    | 14.5   | 24.5           | -10.0          |
| 中国管区  | 1,438          | 1,410          | 28     | 2.0    | 368            | 394            | -26    | -6.6   | 114            | 134            | -20    | -14.9   | 25.6   | 27.9           | -2.3           |
| 鳥 取   | 18             | 26             | -8     | -30.8  | 6              | 20             | -14    | -70.0  | 8              | 2              | 6      | 300.0   | 33.3   | 76.9           | -43.6          |
| 島 根   | 12             | 15             | -3     | -20.0  | 1              | 4              | -3     | -75.0  | 1              | 2              | -1     | -50.0   | 8.3    | 26.7           | -18.4          |
| 岡 山   | 272            | 499            | -227   | -45.5  | 52             | 95             | -43    | -45.3  | 40             | 50             | -10    | -20.0   | 19.1   | 19.0           | 0.1            |
| 広 島   | 1,063          | 796            | 267    | 33.5   | 288            | 231            | 57     | 24.7   | 55             | 69             | -14    | -20.3   | 27.1   | 29.0           | -1.9           |
| 山 口   | 73             | 74             | -1     | -1.4   | 21             | 44             | -23    | -52.3  | 10             | 11             | -1     | -9.1    | 28.8   | 59.5           | -30.7          |
| 四国管区  | 564            | 757            | -193   | -25.5  | 127            | 173            | -46    | -26.6  | 68             | 83             | -15    | -18.1   | 22.5   | 22.9           | -0.4           |
| 徳 島   | 47             | 35             | 12     | 34.3   | 24             | 10             | 14     | 140.0  | 10             | 3              | 7      | 233.3   | 51.1   | 28.6           | 22.5           |
| 香 川   | 257            | 368            | -111   | -30.2  | 35             | 47             | -12    | -25.5  | 27             | 22             | 5      | 22.7    | 13.6   | 12.8           | 0.8            |
| 愛 媛   | 171            | 287            | -116   | -40.4  | 43             | 102            | -59    | -57.8  | 18             | 50             | -32    | -64.0   | 25.1   | 35.5           | -10.4          |
| 高 知   | 89             | 67             | 22     | 32.8   | 25             | 14             | 11     | 78.6   | 13             | 8              | 5      | 62.5    | 28.1   | 20.9           | 7.2            |
| 九州管区  | 5,568          | 5,091          | 477    | 9.4    | 2,226          | 2,555          | -329   | -12.9  | 409            | 423            | -14    | -3.3    | 40.0   | 50.2           | -10.2          |
| 福 岡   | 4,637          | 3,995          | 642    | 16.1   | 1,872          | 1,370          | 502    | 36.6   | 288            | 307            | -19    | -6.2    | 40.4   | 34.3           | 6.1            |
| 佐 賀   | 108            | 90             | 18     | 20.0   | 40             | 17             | 23     | 135.3  | 15             | 14             | 1      | 7.1     | 37.0   | 18.9           | 18.1           |
| 長 崎   | 50             | 29             | 21     | 72.4   | 11             | 43             | -32    | -74.4  | 6              | 11             | -5     | -45.5   | 22.0   | 148.3          | -126.3         |
| 熊 本   | 447            | 617            | -170   | -27.6  | 173            | 999            | -826   | -82.7  | 28             | 36             | -8     | -22.2   | 38.7   | 161.9          | -123.2         |
| 大 分   | 59             | 31             | 28     | 90.3   | 14             | 3              | 11     | 366.7  | 15             | 2              | 13     | 650.0   | 23.7   | 9.7            | 14.0           |
| 宮 崎   | 63             | 83             | -20    | -24.1  | 21             | 8              | 13     | 162.5  | 17             | 8              | 9      | 112.5   | 33.3   | 9.6            | 23.7           |
| 鹿 児 島 | 81             | 87             | -6     | -6.9   | 29             | 17             | 12     | 70.6   | 15             | 12             | 3      | 25.0    | 35.8   | 19.5           | 16.3           |
| 沖 縄   | 123            | 159            | -36    | -22.6  | 66             | 98             | -32    | -32.7  | 25             | 33             | -8     | -24.2   | 53.7   | 61.6           | -7.9           |



第2表 重要犯罪・重要窃盗犯 都道府県別 認知・検挙件数・検挙人員 増減比較

| 都道府県 | す り            |                |          |       |                |                |          |         |                |                |          |        |                |                |       |
|------|----------------|----------------|----------|-------|----------------|----------------|----------|---------|----------------|----------------|----------|--------|----------------|----------------|-------|
|      | 認知件数           |                |          |       | 検挙件数           |                |          |         | 検挙人員           |                |          |        | 検挙率            |                |       |
|      | 平成15年<br>1～12月 | 平成14年<br>1～12月 | 増減<br>件数 | %     | 平成15年<br>1～12月 | 平成14年<br>1～12月 | 増減<br>件数 | %       | 平成15年<br>1～12月 | 平成14年<br>1～12月 | 増減<br>人員 | %      | 平成15年<br>1～12月 | 平成14年<br>1～12月 | 増減    |
| 総数   | 25,338         | 24,590         | 748      | 3.0   | 4,149          | 4,400          | -251     | -5.7    | 836            | 796            | 40       | 5.0    | 16.4           | 17.9           | -1.5  |
| 北海道  | 192            | 223            | -31      | -13.9 | 50             | 24             | 26       | 108.3   | 35             | 20             | 15       | 75.0   | 26.0           | 10.8           | 15.2  |
| 札幌   | 149            | 171            | -22      | -12.9 | 37             | 18             | 19       | 105.6   | 25             | 15             | 10       | 66.7   | 24.8           | 10.5           | 14.3  |
| 函館   | 13             | 22             | -9       | -40.9 | 2              | 1              | 1        | 100.0   | 2              | 1              | 1        | 100.0  | 15.4           | 4.5            | 10.9  |
| 旭川   | 13             | 17             | -4       | -23.5 | 6              | 1              | 5        | 500.0   | 3              | 1              | 2        | 200.0  | 46.2           | 5.9            | 40.3  |
| 釧路   | 13             | 8              | 5        | 62.5  | 3              | 1              | 2        | 200.0   | 4              | 1              | 3        | 300.0  | 23.1           | 12.5           | 10.6  |
| 北見   | 4              | 5              | -1       | -20.0 | 2              | 3              | -1       | -33.3   | 1              | 2              | -1       | -50.0  | 50.0           | 60.0           | -10.0 |
| 東北管区 | 433            | 403            | 30       | 7.4   | 90             | 69             | 21       | 30.4    | 38             | 25             | 13       | 52.0   | 20.8           | 17.1           | 3.7   |
| 青森   | 76             | 45             | 31       | 68.9  | 11             | 7              | 4        | 57.1    | 12             | 6              | 6        | 100.0  | 14.5           | 15.6           | -1.1  |
| 岩手   | 30             | 36             | -6       | -16.7 | 8              | 14             | -6       | -42.9   | 6              | 10             | -4       | -40.0  | 26.7           | 38.9           | -12.2 |
| 宮城   | 188            | 180            | 8        | 4.4   | 54             | 41             | 13       | 31.7    | 14             | 6              | 8        | 133.3  | 28.7           | 22.8           | 5.9   |
| 秋田   | 32             | 36             | -4       | -11.1 | 5              | 4              | 1        | 25.0    | 2              | 1              | 1        | 100.0  | 15.6           | 11.1           | 4.5   |
| 山形   | 21             | 25             | -4       | -16.0 | 1              | 1              | 0        | 0.0     | 1              | 1              | 0        | 0.0    | 4.8            | 4.0            | 0.8   |
| 福島   | 86             | 81             | 5        | 6.2   | 11             | 2              | 9        | 450.0   | 3              | 1              | 2        | 200.0  | 12.8           | 2.5            | 10.3  |
| 東京   | 11,097         | 10,534         | 563      | 5.3   | 2,103          | 2,059          | 44       | 2.1     | 280            | 226            | 54       | 23.9   | 19.0           | 19.5           | -0.5  |
| 関東管区 | 4,556          | 3,840          | 716      | 18.6  | 850            | 984            | -134     | -13.6   | 145            | 160            | -15      | -9.4   | 18.7           | 25.6           | -6.9  |
| 茨城   | 268            | 203            | 65       | 32.0  | 9              | 16             | -7       | -43.8   | 6              | 5              | 1        | 20.0   | 3.4            | 7.9            | -4.5  |
| 栃木   | 84             | 62             | 22       | 35.5  | 3              | 5              | -2       | -40.0   | 2              | 4              | -2       | -50.0  | 3.6            | 8.1            | -4.5  |
| 群馬   | 89             | 42             | 47       | 111.9 | 7              | 3              | 4        | 133.3   | 0              | 3              | -3       | -100.0 | 7.9            | 7.1            | 0.8   |
| 埼玉   | 817            | 638            | 179      | 28.1  | 69             | 48             | 21       | 43.8    | 36             | 23             | 13       | 56.5   | 8.4            | 7.5            | 0.9   |
| 千葉   | 1,392          | 1,211          | 181      | 14.9  | 435            | 505            | -70      | -13.9   | 34             | 49             | -15      | -30.6  | 31.3           | 41.7           | -10.4 |
| 神奈川  | 1,420          | 1,211          | 209      | 17.3  | 200            | 362            | -162     | -44.8   | 51             | 45             | 6        | 13.3   | 14.1           | 29.9           | -15.8 |
| 新潟   | 127            | 101            | 26       | 25.7  | 7              | 11             | -4       | -36.4   | 3              | 3              | 0        | 0.0    | 5.5            | 10.9           | -5.4  |
| 山梨   | 32             | 31             | 1        | 3.2   | 3              | 4              | -1       | -25.0   | 2              | 3              | -1       | -33.3  | 9.4            | 12.9           | -3.5  |
| 長野   | 139            | 150            | -11      | -7.3  | 2              | 1              | 1        | 100.0   | 1              | 2              | -1       | -50.0  | 1.4            | 0.7            | 0.7   |
| 静岡   | 188            | 191            | -3       | -1.6  | 115            | 29             | 86       | 296.6   | 10             | 23             | -13      | -56.5  | 61.2           | 15.2           | 46.0  |
| 中部管区 | 1,387          | 1,331          | 56       | 4.2   | 256            | 294            | -38      | -12.9   | 35             | 46             | -11      | -23.9  | 18.5           | 22.1           | -3.6  |
| 富山   | 50             | 75             | -25      | -33.3 | 4              | 8              | -4       | -50.0   | 3              | 1              | 2        | 200.0  | 8.0            | 10.7           | -2.7  |
| 石川   | 105            | 92             | 13       | 14.1  | 13             | 12             | 1        | 8.3     | 6              | 2              | 4        | 200.0  | 12.4           | 13.0           | -0.6  |
| 福井   | 89             | 108            | -19      | -17.6 | 1              | 16             | -15      | -93.8   | 0              | 5              | -5       | -100.0 | 1.1            | 14.8           | -13.7 |
| 岐阜   | 226            | 208            | 18       | 8.7   | 1              | 32             | -31      | -96.9   | 1              | 7              | -6       | -85.7  | 0.4            | 15.4           | -15.0 |
| 愛知   | 837            | 772            | 65       | 8.4   | 227            | 224            | 3        | 1.3     | 21             | 28             | -7       | -25.0  | 27.1           | 29.0           | -1.9  |
| 三重   | 80             | 76             | 4        | 5.3   | 10             | 2              | 8        | 400.0   | 4              | 3              | 1        | 33.3   | 12.5           | 2.6            | 9.9   |
| 近畿管区 | 5,930          | 6,452          | -522     | -8.1  | 496            | 454            | 42       | 9.3     | 186            | 181            | 5        | 2.8    | 8.4            | 7.0            | 1.4   |
| 滋賀   | 83             | 89             | -6       | -6.7  | 10             | 3              | 7        | 233.3   | 3              | 2              | 1        | 50.0   | 12.0           | 3.4            | 8.6   |
| 京都   | 386            | 360            | 26       | 7.2   | 182            | 138            | 44       | 31.9    | 35             | 35             | 0        | 0.0    | 47.2           | 38.3           | 8.9   |
| 大阪   | 4,546          | 5,062          | -516     | -10.2 | 223            | 123            | 100      | 81.3    | 105            | 91             | 14       | 15.4   | 4.9            | 2.4            | 2.5   |
| 兵庫   | 715            | 731            | -16      | -2.2  | 66             | 131            | -65      | -49.6   | 37             | 44             | -7       | -15.9  | 9.2            | 17.9           | -8.7  |
| 奈良   | 147            | 156            | -9       | -5.8  | 15             | 56             | -41      | -73.2   | 6              | 5              | 1        | 20.0   | 10.2           | 35.9           | -25.7 |
| 和歌山  | 53             | 54             | -1       | -1.9  | 0              | 3              | -3       | -100.0  | 0              | 4              | -4       | -100.0 | 0.0            | 5.6            | -5.6  |
| 中国管区 | 577            | 629            | -52      | -8.3  | 67             | 129            | -62      | -48.1   | 33             | 31             | 2        | 6.5    | 11.6           | 20.5           | -8.9  |
| 鳥取   | 9              | 14             | -5       | -35.7 | 6              | 2              | 4        | 200.0   | 5              | 1              | 4        | 400.0  | 66.7           | 14.3           | 52.4  |
| 島根   | 19             | 16             | 3        | 18.8  | 3              | 4              | -1       | -25.0   | 1              | 1              | 0        | 0.0    | 15.8           | 25.0           | -9.2  |
| 岡山   | 214            | 238            | -24      | -10.1 | 6              | 11             | -5       | -45.5   | 6              | 7              | -1       | -14.3  | 2.8            | 4.6            | -1.8  |
| 広島   | 276            | 299            | -23      | -7.7  | 25             | 105            | -80      | -76.2   | 20             | 15             | 5        | 33.3   | 9.1            | 35.1           | -26.0 |
| 山口   | 59             | 62             | -3       | -4.8  | 27             | 7              | 20       | 285.7   | 1              | 7              | -6       | -85.7  | 45.8           | 11.3           | 34.5  |
| 四国管区 | 264            | 259            | 5        | 1.9   | 38             | 82             | -44      | -53.7   | 23             | 21             | 2        | 9.5    | 14.4           | 31.7           | -17.3 |
| 徳島   | 23             | 28             | -5       | -17.9 | 3              | 12             | -9       | -75.0   | 3              | 5              | -2       | -40.0  | 13.0           | 42.9           | -29.9 |
| 香川   | 89             | 89             | 0        | 0.0   | 8              | 7              | 1        | 14.3    | 3              | 3              | 0        | 0.0    | 9.0            | 7.9            | 1.1   |
| 愛媛   | 106            | 111            | -5       | -4.5  | 16             | 56             | -40      | -71.4   | 8              | 10             | -2       | -20.0  | 15.1           | 50.5           | -35.4 |
| 高知   | 46             | 31             | 15       | 48.4  | 11             | 7              | 4        | 57.1    | 9              | 3              | 6        | 200.0  | 23.9           | 22.6           | 1.3   |
| 九州管区 | 902            | 919            | -17      | -1.8  | 199            | 305            | -106     | -34.8   | 61             | 86             | -25      | -29.1  | 22.1           | 33.2           | -11.1 |
| 福岡   | 577            | 512            | 65       | 12.7  | 72             | 197            | -125     | -63.5   | 34             | 38             | -4       | -10.5  | 12.5           | 38.5           | -26.0 |
| 佐賀   | 13             | 31             | -18      | -58.1 | 2              | 1              | 1        | 100.0   | 0              | 1              | -1       | -100.0 | 15.4           | 3.2            | 12.2  |
| 長崎   | 55             | 35             | 20       | 57.1  | 22             | 5              | 17       | 340.0   | 4              | 5              | -1       | -20.0  | 40.0           | 14.3           | 25.7  |
| 熊本   | 57             | 91             | -34      | -37.4 | 5              | 69             | -64      | -92.8   | 5              | 12             | -7       | -58.3  | 8.8            | 75.8           | -67.0 |
| 大分   | 33             | 28             | 5        | 17.9  | 6              | 6              | 0        | 0.0     | 4              | 7              | -3       | -42.9  | 18.2           | 21.4           | -3.2  |
| 宮崎   | 82             | 65             | 17       | 26.2  | 72             | 5              | 67       | 1,340.0 | 4              | 7              | -3       | -42.9  | 87.8           | 7.7            | 80.1  |
| 鹿児島  | 48             | 84             | -36      | -42.9 | 14             | 18             | -4       | -22.2   | 5              | 11             | -6       | -54.5  | 29.2           | 21.4           | 7.8   |
| 沖縄   | 37             | 73             | -36      | -49.3 | 6              | 4              | 2        | 50.0    | 5              | 5              | 0        | 0.0    | 16.2           | 5.5            | 10.7  |

第3表 街頭犯罪等 都道府県別 増減比較

(1) 主要な街頭犯罪 罪種・手口別 都道府県別 認知・検挙件数・検挙人員 増減比較

「ひったくり(21頁参照)」

| 都道府県  | 強 盗(路上強盗)      |                |                  |        |                |                |                  |        |                |                |                  |        |                |                |        |
|-------|----------------|----------------|------------------|--------|----------------|----------------|------------------|--------|----------------|----------------|------------------|--------|----------------|----------------|--------|
|       | 認 知 件 数        |                |                  |        | 検 挙 件 数        |                |                  |        | 検 挙 人 員        |                |                  |        | 検 挙 率          |                |        |
|       | 平成15年<br>1～12月 | 平成14年<br>1～12月 | 増<br>減<br>件<br>数 | %      | 平成15年<br>1～12月 | 平成14年<br>1～12月 | 増<br>減<br>件<br>数 | %      | 平成15年<br>1～12月 | 平成14年<br>1～12月 | 増<br>減<br>人<br>員 | %      | 平成15年<br>1～12月 | 平成14年<br>1～12月 | 増<br>減 |
| 総 数   | 2,955          | 2,888          | 67               | 2.3    | 1,226          | 1,104          | 122              | 11.1   | 1,865          | 1,631          | 234              | 14.3   | 41.5           | 38.2           | 3.3    |
| 北 海 道 | 92             | 54             | 38               | 70.4   | 33             | 27             | 6                | 22.2   | 56             | 45             | 11               | 24.4   | 35.9           | 50.0           | -14.1  |
| 札 幌   | 69             | 42             | 27               | 64.3   | 21             | 21             | 0                | 0.0    | 44             | 32             | 12               | 37.5   | 30.4           | 50.0           | -19.6  |
| 函 館   | 5              | 6              | -1               | -16.7  | 4              | 3              | 1                | 33.3   | 3              | 11             | -8               | -72.7  | 80.0           | 50.0           | 30.0   |
| 旭 川   | 14             | 2              | 12               | 600.0  | 3              | 1              | 2                | 200.0  | 2              | 0              | 2                | 0.0    | 21.4           | 50.0           | -28.6  |
| 釧 路   | 4              | 3              | 1                | 33.3   | 4              | 1              | 3                | 300.0  | 6              | 1              | 5                | 500.0  | 100.0          | 33.3           | 66.7   |
| 北 見   | 0              | 1              | -1               | -100.0 | 1              | 1              | 0                | 0.0    | 1              | 1              | 0                | 0.0    | -              | 100.0          | -      |
| 東北管区  | 70             | 89             | -19              | -21.3  | 33             | 38             | -5               | -13.2  | 51             | 81             | -30              | -37.0  | 47.1           | 42.7           | 4.4    |
| 青 森   | 11             | 12             | -1               | -8.3   | 4              | 4              | 0                | 0.0    | 9              | 5              | 4                | 80.0   | 36.4           | 33.3           | 3.1    |
| 岩 手   | 9              | 6              | 3                | 50.0   | 3              | 5              | -2               | -40.0  | 3              | 8              | -5               | -62.5  | 33.3           | 83.3           | -50.0  |
| 宮 城   | 31             | 50             | -19              | -38.0  | 14             | 14             | 0                | 0.0    | 17             | 31             | -14              | -45.2  | 45.2           | 28.0           | 17.2   |
| 秋 田   | 0              | 1              | -1               | -100.0 | 0              | 1              | -1               | -100.0 | 0              | 1              | -1               | -100.0 | -              | 100.0          | -      |
| 山 形   | 4              | 6              | -2               | -33.3  | 3              | 5              | -2               | -40.0  | 5              | 13             | -8               | -61.5  | 75.0           | 83.3           | -8.3   |
| 福 島   | 15             | 14             | 1                | 7.1    | 9              | 9              | 0                | 0.0    | 17             | 23             | -6               | -26.1  | 60.0           | 64.3           | -4.3   |
| 東 京   | 388            | 311            | 77               | 24.8   | 172            | 130            | 42               | 32.3   | 296            | 216            | 80               | 37.0   | 44.3           | 41.8           | 2.5    |
| 関東管区  | 1,262          | 1,244          | 18               | 1.4    | 496            | 424            | 72               | 17.0   | 707            | 530            | 177              | 33.4   | 39.3           | 34.1           | 5.2    |
| 茨 城   | 44             | 49             | -5               | -10.2  | 22             | 16             | 6                | 37.5   | 45             | 25             | 20               | 80.0   | 50.0           | 32.7           | 17.3   |
| 栃 木   | 32             | 26             | 6                | 23.1   | 19             | 19             | 0                | 0.0    | 23             | 23             | 0                | 0.0    | 59.4           | 73.1           | -13.7  |
| 群 馬   | 30             | 23             | 7                | 30.4   | 14             | 12             | 2                | 16.7   | 17             | 14             | 3                | 21.4   | 46.7           | 52.2           | -5.5   |
| 埼 玉   | 451            | 405            | 46               | 11.4   | 124            | 159            | -35              | -22.0  | 169            | 174            | -5               | -2.9   | 27.5           | 39.3           | -11.8  |
| 千 葉   | 274            | 374            | -100             | -26.7  | 131            | 108            | 23               | 21.3   | 189            | 158            | 31               | 19.6   | 47.8           | 28.9           | 18.9   |
| 神 奈 川 | 334            | 303            | 31               | 10.2   | 140            | 89             | 51               | 57.3   | 188            | 115            | 73               | 63.5   | 41.9           | 29.4           | 12.5   |
| 新 潟   | 27             | 14             | 13               | 92.9   | 9              | 5              | 4                | 80.0   | 13             | 5              | 8                | 160.0  | 33.3           | 35.7           | -2.4   |
| 山 梨   | 6              | 4              | 2                | 50.0   | 2              | 1              | 1                | 100.0  | 3              | 2              | 1                | 50.0   | 33.3           | 25.0           | 8.3    |
| 長 野   | 15             | 8              | 7                | 87.5   | 11             | 4              | 7                | 175.0  | 9              | 6              | 3                | 50.0   | 73.3           | 50.0           | 23.3   |
| 静 岡   | 49             | 38             | 11               | 28.9   | 24             | 11             | 13               | 118.2  | 51             | 8              | 43               | 537.5  | 49.0           | 28.9           | 20.1   |
| 中部管区  | 194            | 187            | 7                | 3.7    | 98             | 72             | 26               | 36.1   | 149            | 124            | 25               | 20.2   | 50.5           | 38.5           | 12.0   |
| 富 山   | 5              | 2              | 3                | 150.0  | 2              | 0              | 2                | 0.0    | 3              | 0              | 3                | 0.0    | 40.0           | 0.0            | 40.0   |
| 石 川   | 5              | 3              | 2                | 66.7   | 5              | 3              | 2                | 66.7   | 9              | 6              | 3                | 50.0   | 100.0          | 100.0          | 0.0    |
| 福 井   | 3              | 1              | 2                | 200.0  | 2              | 0              | 2                | 0.0    | 5              | 0              | 5                | 0.0    | 66.7           | 0.0            | 66.7   |
| 岐 阜   | 27             | 21             | 6                | 28.6   | 16             | 7              | 9                | 128.6  | 29             | 14             | 15               | 107.1  | 59.3           | 33.3           | 26.0   |
| 愛 知   | 140            | 135            | 5                | 3.7    | 63             | 53             | 10               | 18.9   | 88             | 85             | 3                | 3.5    | 45.0           | 39.3           | 5.7    |
| 三 重   | 14             | 25             | -11              | -44.0  | 10             | 9              | 1                | 11.1   | 15             | 19             | -4               | -21.1  | 71.4           | 36.0           | 35.4   |
| 近畿管区  | 754            | 821            | -67              | -8.2   | 267            | 320            | -53              | -16.6  | 383            | 446            | -63              | -14.1  | 35.4           | 39.0           | -3.6   |
| 滋 賀   | 12             | 25             | -13              | -52.0  | 8              | 10             | -2               | -20.0  | 20             | 14             | 6                | 42.9   | 66.7           | 40.0           | 26.7   |
| 京 都   | 52             | 86             | -34              | -39.5  | 20             | 58             | -38              | -65.5  | 33             | 47             | -14              | -29.8  | 38.5           | 67.4           | -28.9  |
| 大 阪   | 490            | 517            | -27              | -5.2   | 141            | 179            | -38              | -21.2  | 239            | 292            | -53              | -18.2  | 28.8           | 34.6           | -5.8   |
| 兵 庫   | 175            | 146            | 29               | 19.9   | 84             | 45             | 39               | 86.7   | 70             | 67             | 3                | 4.5    | 48.0           | 30.8           | 17.2   |
| 奈 良   | 19             | 29             | -10              | -34.5  | 12             | 15             | -3               | -20.0  | 20             | 16             | 4                | 25.0   | 63.2           | 51.7           | 11.5   |
| 和 歌 山 | 6              | 18             | -12              | -66.7  | 2              | 13             | -11              | -84.6  | 1              | 10             | -9               | -90.0  | 33.3           | 72.2           | -38.9  |
| 中国管区  | 43             | 53             | -10              | -18.9  | 25             | 29             | -4               | -13.8  | 49             | 55             | -6               | -10.9  | 58.1           | 54.7           | 3.4    |
| 鳥 取   | 1              | 2              | -1               | -50.0  | 1              | 1              | 0                | 0.0    | 1              | 1              | 0                | 0.0    | 100.0          | 50.0           | 50.0   |
| 鳥 根   | 5              | 5              | 0                | 0.0    | 2              | 4              | -2               | -50.0  | 3              | 4              | -1               | -25.0  | 40.0           | 80.0           | -40.0  |
| 岡 山   | 4              | 9              | -5               | -55.6  | 6              | 4              | 2                | 50.0   | 12             | 9              | 3                | 33.3   | 150.0          | 44.4           | 105.6  |
| 広 島   | 29             | 30             | -1               | -3.3   | 12             | 18             | -6               | -33.3  | 24             | 38             | -14              | -36.8  | 41.4           | 60.0           | -18.6  |
| 山 口   | 4              | 7              | -3               | -42.9  | 4              | 2              | 2                | 100.0  | 9              | 3              | 6                | 200.0  | 100.0          | 28.6           | 71.4   |
| 四国管区  | 15             | 6              | 9                | 150.0  | 11             | 6              | 5                | 83.3   | 7              | 23             | -16              | -69.6  | 73.3           | 100.0          | -26.7  |
| 徳 島   | 6              | 2              | 4                | 200.0  | 5              | 2              | 3                | 150.0  | 3              | 17             | -14              | -82.4  | 83.3           | 100.0          | -16.7  |
| 香 川   | 6              | 1              | 5                | 500.0  | 4              | 1              | 3                | 300.0  | 2              | 4              | -2               | -50.0  | 66.7           | 100.0          | -33.3  |
| 愛 媛   | 0              | 2              | -2               | -100.0 | 0              | 2              | -2               | -100.0 | 0              | 2              | -2               | -100.0 | -              | 100.0          | -      |
| 高 知   | 3              | 1              | 2                | 200.0  | 2              | 1              | 1                | 100.0  | 2              | 0              | 2                | 0.0    | 66.7           | 100.0          | -33.3  |
| 九州管区  | 137            | 123            | 14               | 11.4   | 91             | 58             | 33               | 56.9   | 167            | 111            | 56               | 50.5   | 66.4           | 47.2           | 19.2   |
| 福 岡   | 77             | 86             | -9               | -10.5  | 43             | 30             | 13               | 43.3   | 91             | 60             | 31               | 51.7   | 55.8           | 34.9           | 20.9   |
| 佐 賀   | 9              | 2              | 7                | 350.0  | 8              | 2              | 6                | 300.0  | 10             | 2              | 8                | 400.0  | 88.9           | 100.0          | -11.1  |
| 長 崎   | 7              | 2              | 5                | 250.0  | 4              | 2              | 2                | 100.0  | 6              | 5              | 1                | 20.0   | 57.1           | 100.0          | -42.9  |
| 熊 本   | 8              | 9              | -1               | -11.1  | 8              | 7              | 1                | 14.3   | 18             | 6              | 12               | 200.0  | 100.0          | 77.8           | 22.2   |
| 大 分   | 5              | 3              | 2                | 66.7   | 2              | 3              | -1               | -33.3  | 4              | 10             | -6               | -60.0  | 40.0           | 100.0          | -60.0  |
| 宮 崎   | 7              | 5              | 2                | 40.0   | 4              | 5              | -1               | -20.0  | 7              | 7              | 0                | 0.0    | 57.1           | 100.0          | -42.9  |
| 鹿 児 島 | 1              | 6              | -5               | -83.3  | 2              | 4              | -2               | -50.0  | 3              | 8              | -5               | -62.5  | 200.0          | 66.7           | 133.3  |
| 沖 縄   | 23             | 10             | 13               | 130.0  | 20             | 5              | 15               | 300.0  | 28             | 13             | 15               | 115.4  | 87.0           | 50.0           | 37.0   |

第3表 街頭犯罪等 都道府県別 増減比較

(1) 主要な街頭犯罪 罪種・手口別 都道府県別 認知・検挙件数・検挙人員 増減比較

| 都道府県  | 部 品 盗   |         |        |       |         |       |       |       |         |       |       |        |       |       |       |  |
|-------|---------|---------|--------|-------|---------|-------|-------|-------|---------|-------|-------|--------|-------|-------|-------|--|
|       | 認 知 件 数 |         |        |       | 検 挙 件 数 |       |       |       | 検 挙 人 員 |       |       |        | 検 挙 率 |       |       |  |
|       | 平成15年   |         | 平成14年  |       | 平成15年   |       | 平成14年 |       | 平成15年   |       | 平成14年 |        | 平成15年 |       | 平成14年 |  |
|       | 1~12月   | 1~12月   | 1~12月  | 1~12月 | 1~12月   | 1~12月 | 1~12月 | 1~12月 | 1~12月   | 1~12月 | 1~12月 | 1~12月  | 1~12月 | 1~12月 | 1~12月 |  |
|       | 件数      | 件数      | 増減     | 件数    | 件数      | 増減    | 件数    | 件数    | 増減      | 件数    | 件数    | 増減     | 件数    | 件数    | 増減    |  |
|       |         |         | %      |       |         | %     |       |       | %       |       |       | %      |       |       | %     |  |
| 総 数   | 120,726 | 128,539 | -7,813 | -6.1  | 8,515   | 7,260 | 1,255 | 17.3  | 2,345   | 2,429 | -84   | -3.5   | 7.1   | 5.6   | 1.5   |  |
| 北 海 道 | 3,906   | 4,579   | -673   | -14.7 | 237     | 225   | 12    | 5.3   | 78      | 87    | -9    | -10.3  | 6.1   | 4.9   | 1.2   |  |
| 札 幌   | 3,003   | 3,569   | -566   | -15.9 | 110     | 168   | -58   | -34.5 | 49      | 62    | -13   | -21.0  | 3.7   | 4.7   | -1.0  |  |
| 函 館   | 240     | 174     | 66     | 37.9  | 13      | 23    | -10   | -43.5 | 4       | 10    | -6    | -60.0  | 5.4   | 13.2  | -7.8  |  |
| 旭 川   | 276     | 368     | -92    | -25.0 | 46      | 9     | 37    | 411.1 | 16      | 5     | 11    | 220.0  | 16.7  | 2.4   | 14.3  |  |
| 釧 路   | 299     | 355     | -56    | -15.8 | 21      | 13    | 8     | 61.5  | 8       | 8     | 0     | 0.0    | 7.0   | 3.7   | 3.3   |  |
| 北 見   | 88      | 113     | -25    | -22.1 | 47      | 12    | 35    | 291.7 | 1       | 2     | -1    | -50.0  | 53.4  | 10.6  | 42.8  |  |
| 東北管区  | 3,118   | 3,096   | 22     | 0.7   | 180     | 171   | 9     | 5.3   | 80      | 86    | -6    | -7.0   | 5.8   | 5.5   | 0.3   |  |
| 青 森   | 321     | 331     | -10    | -3.0  | 36      | 24    | 12    | 50.0  | 7       | 19    | -12   | -63.2  | 11.2  | 7.3   | 3.9   |  |
| 岩 手   | 270     | 253     | 17     | 6.7   | 20      | 9     | 11    | 122.2 | 8       | 9     | -1    | -11.1  | 7.4   | 3.6   | 3.8   |  |
| 宮 城   | 1,472   | 1,453   | 19     | 1.3   | 48      | 44    | 4     | 9.1   | 30      | 20    | 10    | 50.0   | 3.3   | 3.0   | 0.3   |  |
| 秋 田   | 150     | 120     | 30     | 25.0  | 10      | 17    | -7    | -41.2 | 6       | 4     | 2     | 50.0   | 6.7   | 14.2  | -7.5  |  |
| 山 形   | 196     | 199     | -3     | -1.5  | 21      | 10    | 11    | 110.0 | 11      | 3     | 8     | 266.7  | 10.7  | 5.0   | 5.7   |  |
| 福 島   | 709     | 740     | -31    | -4.2  | 45      | 67    | -22   | -32.8 | 18      | 31    | -13   | -41.9  | 6.3   | 9.1   | -2.8  |  |
| 東 京   | 6,669   | 7,366   | -697   | -9.5  | 259     | 310   | -51   | -16.5 | 161     | 176   | -15   | -8.5   | 3.9   | 4.2   | -0.3  |  |
| 関東管区  | 35,591  | 37,476  | -1,885 | -5.0  | 1,942   | 1,908 | 34    | 1.8   | 611     | 646   | -35   | -5.4   | 5.5   | 5.1   | 0.4   |  |
| 茨 城   | 3,122   | 3,669   | -547   | -14.9 | 191     | 269   | -78   | -29.0 | 49      | 52    | -3    | -5.8   | 6.1   | 7.3   | -1.2  |  |
| 栃 木   | 1,223   | 1,214   | 9      | 0.7   | 73      | 116   | -43   | -37.1 | 25      | 36    | -11   | -30.6  | 6.0   | 9.6   | -3.6  |  |
| 群 馬   | 1,405   | 1,694   | -289   | -17.1 | 111     | 198   | -87   | -43.9 | 32      | 25    | 7     | 28.0   | 7.9   | 11.7  | -3.8  |  |
| 埼 玉   | 7,141   | 6,852   | 289    | 4.2   | 262     | 167   | 95    | 56.9  | 64      | 77    | -13   | -16.9  | 3.7   | 2.4   | 1.3   |  |
| 千 葉   | 8,049   | 8,282   | -233   | -2.8  | 316     | 196   | 120   | 61.2  | 94      | 98    | -4    | -4.1   | 3.9   | 2.4   | 1.5   |  |
| 神 奈 川 | 9,738   | 10,752  | -1,014 | -9.4  | 617     | 549   | 68    | 12.4  | 221     | 220   | 1     | 0.5    | 6.3   | 5.1   | 1.2   |  |
| 新 潟   | 890     | 847     | 43     | 5.1   | 52      | 76    | -24   | -31.6 | 21      | 22    | -1    | -4.5   | 5.8   | 9.0   | -3.2  |  |
| 山 梨   | 585     | 649     | -64    | -9.9  | 32      | 23    | 9     | 39.1  | 25      | 19    | 6     | 31.6   | 5.5   | 3.5   | 2.0   |  |
| 長 野   | 882     | 837     | 45     | 5.4   | 111     | 98    | 13    | 13.3  | 22      | 28    | -6    | -21.4  | 12.6  | 11.7  | 0.9   |  |
| 静 岡   | 2,556   | 2,680   | -124   | -4.6  | 177     | 216   | -39   | -18.1 | 58      | 69    | -11   | -15.9  | 6.9   | 8.1   | -1.2  |  |
| 中部管区  | 20,668  | 18,869  | 1,799  | 9.5   | 1,632   | 1,729 | -97   | -5.6  | 256     | 212   | 44    | 20.8   | 7.9   | 9.2   | -1.3  |  |
| 富 山   | 397     | 546     | -149   | -27.3 | 178     | 108   | 70    | 64.8  | 16      | 15    | 1     | 6.7    | 44.8  | 19.8  | 25.0  |  |
| 石 川   | 331     | 484     | -153   | -31.6 | 80      | 38    | 42    | 110.5 | 7       | 11    | -4    | -36.4  | 24.2  | 7.9   | 16.3  |  |
| 福 井   | 323     | 424     | -101   | -23.8 | 19      | 27    | -8    | -29.6 | 12      | 15    | -3    | -20.0  | 5.9   | 6.4   | -0.5  |  |
| 岐 阜   | 1,907   | 1,969   | -62    | -3.1  | 104     | 152   | -48   | -31.6 | 27      | 11    | 16    | 145.5  | 5.5   | 7.7   | -2.2  |  |
| 愛 知   | 14,988  | 12,762  | 2,226  | 17.4  | 990     | 1,225 | -235  | -19.2 | 147     | 126   | 21    | 16.7   | 6.6   | 9.6   | -3.0  |  |
| 三 重   | 2,722   | 2,684   | 38     | 1.4   | 261     | 179   | 82    | 45.8  | 47      | 34    | 13    | 38.2   | 9.6   | 6.7   | 2.9   |  |
| 近畿管区  | 31,045  | 34,212  | -3,167 | -9.3  | 1,937   | 1,320 | 617   | 46.7  | 691     | 707   | -16   | -2.3   | 6.2   | 3.9   | 2.3   |  |
| 滋 賀   | 1,515   | 1,455   | 60     | 4.1   | 125     | 82    | 43    | 52.4  | 23      | 16    | 7     | 43.8   | 8.3   | 5.6   | 2.7   |  |
| 京 都   | 3,047   | 3,301   | -254   | -7.7  | 547     | 169   | 378   | 223.7 | 60      | 70    | -10   | -14.3  | 18.0  | 5.1   | 12.9  |  |
| 大 阪   | 16,286  | 18,319  | -2,033 | -11.1 | 499     | 532   | -33   | -6.2  | 413     | 406   | 7     | 1.7    | 3.1   | 2.9   | 0.2   |  |
| 兵 庫   | 7,439   | 7,965   | -526   | -6.6  | 350     | 223   | 127   | 57.0  | 111     | 116   | -5    | -4.3   | 4.7   | 2.8   | 1.9   |  |
| 奈 良   | 1,726   | 2,043   | -317   | -15.5 | 296     | 173   | 123   | 71.1  | 53      | 72    | -19   | -26.4  | 17.1  | 8.5   | 8.6   |  |
| 和 歌 山 | 1,032   | 1,129   | -97    | -8.6  | 120     | 141   | -21   | -14.9 | 31      | 27    | 4     | 14.8   | 11.6  | 12.5  | -0.9  |  |
| 中国管区  | 4,040   | 4,377   | -337   | -7.7  | 428     | 340   | 88    | 25.9  | 89      | 114   | -25   | -21.9  | 10.6  | 7.8   | 2.8   |  |
| 鳥 取   | 162     | 154     | 8      | 5.2   | 77      | 55    | 22    | 40.0  | 12      | 10    | 2     | 20.0   | 47.5  | 35.7  | 11.8  |  |
| 島 根   | 204     | 148     | 56     | 37.8  | 17      | 26    | -9    | -34.6 | 0       | 8     | -8    | -100.0 | 8.3   | 17.6  | -9.3  |  |
| 岡 山   | 1,107   | 1,277   | -170   | -13.3 | 50      | 57    | -7    | -12.3 | 23      | 30    | -7    | -23.3  | 4.5   | 4.5   | 0.0   |  |
| 広 島   | 2,000   | 2,169   | -169   | -7.8  | 156     | 73    | 83    | 113.7 | 35      | 43    | -8    | -18.6  | 7.8   | 3.4   | 4.4   |  |
| 山 口   | 567     | 629     | -62    | -9.9  | 128     | 129   | -1    | -0.8  | 19      | 23    | -4    | -17.4  | 22.6  | 20.5  | 2.1   |  |
| 四国管区  | 2,306   | 2,583   | -277   | -10.7 | 185     | 189   | -4    | -2.1  | 74      | 70    | 4     | 5.7    | 8.0   | 7.3   | 0.7   |  |
| 徳 島   | 461     | 469     | -8     | -1.7  | 47      | 61    | -14   | -23.0 | 21      | 14    | 7     | 50.0   | 10.2  | 13.0  | -2.8  |  |
| 香 川   | 577     | 593     | -16    | -2.7  | 38      | 37    | 1     | 2.7   | 8       | 12    | -4    | -33.3  | 6.6   | 6.2   | 0.4   |  |
| 愛 媛   | 864     | 1,087   | -223   | -20.5 | 39      | 50    | -11   | -22.0 | 26      | 20    | 6     | 30.0   | 4.5   | 4.6   | -0.1  |  |
| 高 知   | 404     | 434     | -30    | -6.9  | 61      | 41    | 20    | 48.8  | 19      | 24    | -5    | -20.8  | 15.1  | 9.4   | 5.7   |  |
| 九州管区  | 13,383  | 15,981  | -2,598 | -16.3 | 1,715   | 1,068 | 647   | 60.6  | 305     | 331   | -26   | -7.9   | 12.8  | 6.7   | 6.1   |  |
| 福 岡   | 9,306   | 11,320  | -2,014 | -17.8 | 1,162   | 475   | 687   | 144.6 | 114     | 115   | -1    | -0.9   | 12.5  | 4.2   | 8.3   |  |
| 佐 賀   | 476     | 494     | -18    | -3.6  | 148     | 65    | 83    | 127.7 | 9       | 9     | 0     | 0.0    | 31.1  | 13.2  | 17.9  |  |
| 長 崎   | 387     | 388     | -1     | -0.3  | 79      | 55    | 24    | 43.6  | 37      | 37    | 0     | 0.0    | 20.4  | 14.2  | 6.2   |  |
| 熊 本   | 689     | 810     | -121   | -14.9 | 50      | 157   | -107  | -68.2 | 29      | 29    | 0     | 0.0    | 7.3   | 19.4  | -12.1 |  |
| 大 分   | 403     | 464     | -61    | -13.1 | 37      | 43    | -6    | -14.0 | 13      | 22    | -9    | -40.9  | 9.2   | 9.3   | -0.1  |  |
| 宮 崎   | 343     | 430     | -87    | -20.2 | 28      | 96    | -68   | -70.8 | 15      | 31    | -16   | -51.6  | 8.2   | 22.3  | -14.1 |  |
| 鹿 児 島 | 513     | 517     | -4     | -0.8  | 71      | 81    | -10   | -12.3 | 22      | 23    | -1    | -4.3   | 13.8  | 15.7  | -1.9  |  |
| 沖 縄   | 1,266   | 1,558   | -292   | -18.7 | 140     | 96    | 44    | 45.8  | 66      | 65    | 1     | 1.5    | 11.1  | 6.2   | 4.9   |  |

第3表 街頭犯罪等 都道府県別 増減比較

(1) 主要な街頭犯罪 罪種・手口別 都道府県別 認知・検挙件数・検挙人員 増減比較

| 都道府県 | 車上ねらい          |                |          |         |                |                |          |         |                |                |          |         |                |                |       |
|------|----------------|----------------|----------|---------|----------------|----------------|----------|---------|----------------|----------------|----------|---------|----------------|----------------|-------|
|      | 認知件数           |                |          |         | 検挙件数           |                |          |         | 検挙人員           |                |          |         | 検挙率            |                |       |
|      | 平成15年<br>1～12月 | 平成14年<br>1～12月 | 増減<br>件数 | 増減<br>% | 平成15年<br>1～12月 | 平成14年<br>1～12月 | 増減<br>件数 | 増減<br>% | 平成15年<br>1～12月 | 平成14年<br>1～12月 | 増減<br>人員 | 増減<br>% | 平成15年<br>1～12月 | 平成14年<br>1～12月 | 増減    |
|      |                |                |          |         |                |                |          |         |                |                |          |         |                |                |       |
| 総数   | 414,819        | 443,298        | -28,479  | -6.4    | 60,479         | 48,881         | 11,598   | 23.7    | 3,491          | 3,322          | 169      | 5.1     | 14.6           | 11.0           | 3.6   |
| 北海道  | 17,152         | 16,387         | 765      | 4.7     | 1,244          | 627            | 617      | 98.4    | 155            | 145            | 10       | 6.9     | 7.3            | 3.8            | 3.5   |
| 札幌   | 11,465         | 11,230         | 235      | 2.1     | 823            | 275            | 548      | 199.3   | 103            | 81             | 22       | 27.2    | 7.2            | 2.4            | 4.8   |
| 函館   | 1,558          | 1,150          | 408      | 35.5    | 54             | 75             | -21      | -28.0   | 17             | 10             | 7        | 70.0    | 3.5            | 6.5            | -3.0  |
| 旭川   | 1,799          | 1,549          | 250      | 16.1    | 93             | 63             | 30       | 47.6    | 10             | 18             | -8       | -44.4   | 5.2            | 4.1            | 1.1   |
| 釧路   | 1,880          | 1,903          | -23      | -1.2    | 229            | 164            | 65       | 39.6    | 20             | 22             | -2       | -9.1    | 12.2           | 8.6            | 3.6   |
| 北見   | 450            | 555            | -105     | -18.9   | 45             | 50             | -5       | -10.0   | 5              | 14             | -9       | -64.3   | 10.0           | 9.0            | 1.0   |
| 東北管区 | 18,672         | 17,673         | 999      | 5.7     | 3,231          | 2,391          | 840      | 35.1    | 257            | 251            | 6        | 2.4     | 17.3           | 13.5           | 3.8   |
| 青森   | 2,142          | 2,155          | -13      | -0.6    | 156            | 341            | -185     | -54.3   | 25             | 31             | -6       | -19.4   | 7.3            | 15.8           | -8.5  |
| 岩手   | 1,450          | 1,375          | 75       | 5.5     | 248            | 227            | 21       | 9.3     | 26             | 32             | -6       | -18.8   | 17.1           | 16.5           | 0.6   |
| 宮城   | 7,142          | 6,826          | 316      | 4.6     | 1,608          | 371            | 1,237    | 333.4   | 73             | 61             | 12       | 19.7    | 22.5           | 5.4            | 17.1  |
| 秋田   | 1,212          | 1,000          | 212      | 21.2    | 207            | 149            | 58       | 38.9    | 30             | 28             | 2        | 7.1     | 17.1           | 14.9           | 2.2   |
| 山形   | 1,912          | 2,027          | -115     | -5.7    | 480            | 338            | 142      | 42.0    | 45             | 37             | 8        | 21.6    | 25.1           | 16.7           | 8.4   |
| 福島   | 4,814          | 4,290          | 524      | 12.2    | 532            | 965            | -433     | -44.9   | 58             | 62             | -4       | -6.5    | 11.1           | 22.5           | -11.4 |
| 東京   | 24,824         | 28,507         | -3,683   | -12.9   | 3,665          | 1,827          | 1,838    | 100.6   | 289            | 256            | 33       | 12.9    | 14.8           | 6.4            | 8.4   |
| 関東管区 | 126,751        | 136,033        | -9,282   | -6.8    | 15,911         | 15,946         | -35      | -0.2    | 873            | 845            | 28       | 3.3     | 12.6           | 11.7           | 0.9   |
| 茨城   | 12,308         | 12,651         | -343     | -2.7    | 2,239          | 3,229          | -990     | -30.7   | 85             | 88             | -3       | -3.4    | 18.2           | 25.5           | -7.3  |
| 栃木   | 6,280          | 6,346          | -66      | -1.0    | 825            | 636            | 189      | 29.7    | 54             | 43             | 11       | 25.6    | 13.1           | 10.0           | 3.1   |
| 群馬   | 6,467          | 7,082          | -615     | -8.7    | 965            | 1,019          | -54      | -5.3    | 54             | 57             | -3       | -5.3    | 14.9           | 14.4           | 0.5   |
| 埼玉   | 24,284         | 26,070         | -1,786   | -6.9    | 1,031          | 1,054          | -23      | -2.2    | 129            | 136            | -7       | -5.1    | 4.2            | 4.0            | 0.2   |
| 千葉   | 30,394         | 32,609         | -2,215   | -6.8    | 5,948          | 3,793          | 2,155    | 56.8    | 128            | 110            | 18       | 16.4    | 19.6           | 11.6           | 8.0   |
| 神奈川  | 24,714         | 28,210         | -3,496   | -12.4   | 2,527          | 3,293          | -766     | -23.3   | 159            | 168            | -9       | -5.4    | 10.2           | 11.7           | -1.5  |
| 新潟   | 4,116          | 5,105          | -989     | -19.4   | 753            | 837            | -84      | -10.0   | 67             | 54             | 13       | 24.1    | 18.3           | 16.4           | 1.9   |
| 山梨   | 2,012          | 2,471          | -459     | -18.6   | 281            | 79             | 202      | 255.7   | 24             | 18             | 6        | 33.3    | 14.0           | 3.2            | 10.8  |
| 長野   | 5,968          | 5,627          | 341      | 6.1     | 574            | 1,013          | -439     | -43.3   | 63             | 74             | -11      | -14.9   | 9.6            | 18.0           | -8.4  |
| 静岡   | 10,208         | 9,862          | 346      | 3.5     | 768            | 993            | -225     | -22.7   | 110            | 97             | 13       | 13.4    | 7.5            | 10.1           | -2.6  |
| 中部管区 | 64,054         | 65,083         | -1,029   | -1.6    | 13,485         | 11,407         | 2,078    | 18.2    | 393            | 442            | -49      | -11.1   | 21.1           | 17.5           | 3.6   |
| 富山   | 2,448          | 2,488          | -40      | -1.6    | 493            | 196            | 297      | 151.5   | 39             | 42             | -3       | -7.1    | 20.1           | 7.9            | 12.2  |
| 石川   | 2,861          | 2,584          | 277      | 10.7    | 621            | 346            | 275      | 79.5    | 35             | 31             | 4        | 12.9    | 21.7           | 13.4           | 8.3   |
| 福井   | 2,396          | 2,416          | -20      | -0.8    | 452            | 119            | 333      | 279.8   | 35             | 32             | 3        | 9.4     | 18.9           | 4.9            | 14.0  |
| 岐阜   | 7,846          | 8,972          | -1,126   | -12.6   | 493            | 501            | -8       | -1.6    | 41             | 51             | -10      | -19.6   | 6.3            | 5.6            | 0.7   |
| 愛知   | 40,413         | 39,790         | 623      | 1.6     | 10,020         | 8,984          | 1,036    | 11.5    | 195            | 226            | -31      | -13.7   | 24.8           | 22.6           | 2.2   |
| 三重   | 8,090          | 8,833          | -743     | -8.4    | 1,406          | 1,261          | 145      | 11.5    | 48             | 60             | -12      | -20.0   | 17.4           | 14.3           | 3.1   |
| 近畿管区 | 92,483         | 99,219         | -6,736   | -6.8    | 9,462          | 4,894          | 4,568    | 93.3    | 642            | 538            | 104      | 19.3    | 10.2           | 4.9            | 5.3   |
| 滋賀   | 4,344          | 5,059          | -715     | -14.1   | 971            | 644            | 327      | 50.8    | 43             | 49             | -6       | -12.2   | 22.4           | 12.7           | 9.7   |
| 京都   | 8,031          | 8,098          | -67      | -0.8    | 2,418          | 330            | 2,088    | 632.7   | 87             | 67             | 20       | 29.9    | 30.1           | 4.1            | 26.0  |
| 大阪   | 53,248         | 54,459         | -1,211   | -2.2    | 2,063          | 1,298          | 765      | 58.9    | 262            | 247            | 15       | 6.1     | 3.9            | 2.4            | 1.5   |
| 兵庫   | 20,940         | 23,574         | -2,634   | -11.2   | 1,134          | 1,165          | -31      | -2.7    | 155            | 104            | 51       | 49.0    | 5.4            | 4.9            | 0.5   |
| 奈良   | 3,402          | 4,437          | -1,035   | -23.3   | 2,258          | 1,103          | 1,155    | 104.7   | 60             | 46             | 14       | 30.4    | 66.4           | 24.9           | 41.5  |
| 和歌山  | 2,518          | 3,592          | -1,074   | -29.9   | 618            | 354            | 264      | 74.6    | 35             | 25             | 10       | 40.0    | 24.5           | 9.9            | 14.6  |
| 中国管区 | 14,843         | 15,041         | -198     | -1.3    | 3,108          | 2,797          | 311      | 11.1    | 242            | 237            | 5        | 2.1     | 20.9           | 18.6           | 2.3   |
| 鳥取   | 1,162          | 1,225          | -63      | -5.1    | 212            | 249            | -37      | -14.9   | 42             | 28             | 14       | 50.0    | 18.2           | 20.3           | -2.1  |
| 島根   | 884            | 969            | -85      | -8.8    | 126            | 202            | -76      | -37.6   | 18             | 18             | 0        | 0.0     | 14.3           | 20.8           | -6.5  |
| 岡山   | 4,912          | 4,509          | 403      | 8.9     | 281            | 396            | -115     | -29.0   | 56             | 65             | -9       | -13.8   | 5.7            | 8.8            | -3.1  |
| 広島   | 5,300          | 5,244          | 56       | 1.1     | 934            | 1,168          | -234     | -20.0   | 72             | 62             | 10       | 16.1    | 17.6           | 22.3           | -4.7  |
| 山口   | 2,585          | 3,094          | -509     | -16.5   | 1,555          | 782            | 773      | 98.8    | 54             | 64             | -10      | -15.6   | 60.2           | 25.3           | 34.9  |
| 四国管区 | 8,576          | 9,475          | -899     | -9.5    | 1,621          | 1,350          | 271      | 20.1    | 118            | 123            | -5       | -4.1    | 18.9           | 14.2           | 4.7   |
| 徳島   | 1,241          | 1,416          | -175     | -12.4   | 350            | 164            | 186      | 113.4   | 40             | 21             | 19       | 90.5    | 28.2           | 11.6           | 16.6  |
| 香川   | 2,527          | 2,719          | -192     | -7.1    | 587            | 462            | 125      | 27.1    | 29             | 39             | -10      | -25.6   | 23.2           | 17.0           | 6.2   |
| 愛媛   | 3,849          | 4,056          | -207     | -5.1    | 596            | 371            | 225      | 60.6    | 29             | 36             | -7       | -19.4   | 15.5           | 9.1            | 6.4   |
| 高知   | 959            | 1,284          | -325     | -25.3   | 88             | 353            | -265     | -75.1   | 20             | 27             | -7       | -25.9   | 9.2            | 27.5           | -18.3 |
| 九州管区 | 47,464         | 55,880         | -8,416   | -15.1   | 8,752          | 7,642          | 1,110    | 14.5    | 522            | 485            | 37       | 7.6     | 18.4           | 13.7           | 4.7   |
| 福岡   | 31,073         | 37,919         | -6,846   | -18.1   | 4,672          | 4,062          | 610      | 15.0    | 165            | 180            | -15      | -8.3    | 15.0           | 10.7           | 4.3   |
| 佐賀   | 2,210          | 2,087          | 123      | 5.9     | 455            | 542            | -87      | -16.1   | 29             | 30             | -1       | -3.3    | 20.6           | 26.0           | -5.4  |
| 長崎   | 1,474          | 1,429          | 45       | 3.1     | 276            | 463            | -187     | -40.4   | 44             | 62             | -18      | -29.0   | 18.7           | 32.4           | -13.7 |
| 熊本   | 3,706          | 3,506          | 200      | 5.7     | 1,262          | 627            | 635      | 101.3   | 53             | 35             | 18       | 51.4    | 34.1           | 17.9           | 16.2  |
| 大分   | 2,251          | 3,096          | -845     | -27.3   | 556            | 491            | 65       | 13.2    | 46             | 37             | 9        | 24.3    | 24.7           | 15.9           | 8.8   |
| 宮崎   | 2,014          | 2,199          | -185     | -8.4    | 349            | 271            | 78       | 28.8    | 44             | 32             | 12       | 37.5    | 17.3           | 12.3           | 5.0   |
| 鹿児島  | 2,030          | 2,258          | -228     | -10.1   | 496            | 934            | -438     | -46.9   | 59             | 55             | 4        | 7.3     | 24.4           | 41.4           | -17.0 |
| 沖縄   | 2,706          | 3,386          | -680     | -20.1   | 686            | 252            | 434      | 172.2   | 82             | 54             | 28       | 51.9    | 25.4           | 7.4            | 18.0  |

第3表 街頭犯罪等 都道府県別 増減比較

(1) 主要な街頭犯罪 罪種・手口別 都道府県別 認知・検挙件数・検挙人員 増減比較

| 都道府県 | 自動販売機荒し        |                |          |         |                |                |          |         |                |                |          |         |                |                |        |    |
|------|----------------|----------------|----------|---------|----------------|----------------|----------|---------|----------------|----------------|----------|---------|----------------|----------------|--------|----|
|      | 認知件数           |                |          |         | 検挙件数           |                |          |         | 検挙人員           |                |          |         | 検挙率            |                |        |    |
|      | 平成15年<br>1～12月 | 平成14年<br>1～12月 | 増減<br>件数 | 増減<br>% | 平成15年<br>1～12月 | 平成14年<br>1～12月 | 増減<br>件数 | 増減<br>% | 平成15年<br>1～12月 | 平成14年<br>1～12月 | 増減<br>人員 | 増減<br>% | 平成15年<br>1～12月 | 平成14年<br>1～12月 | 増減     | 増減 |
| 総数   | 147,878        | 174,718        | -26,840  | -15.4   | 28,152         | 28,962         | -810     | -2.8    | 3,231          | 2,850          | 381      | 13.4    | 19.0           | 16.6           | 2.4    |    |
| 北海道  | 3,461          | 3,637          | -176     | -4.8    | 433            | 773            | -340     | -44.0   | 197            | 168            | 29       | 17.3    | 12.5           | 21.3           | -8.8   |    |
| 札幌   | 1,894          | 1,782          | 112      | 6.3     | 184            | 600            | -416     | -69.3   | 129            | 118            | 11       | 9.3     | 9.7            | 33.7           | -24.0  |    |
| 函館   | 315            | 426            | -111     | -26.1   | 8              | 30             | -22      | -73.3   | 14             | 18             | -4       | -22.2   | 2.5            | 7.0            | -4.5   |    |
| 旭川   | 502            | 485            | 17       | 3.5     | 204            | 85             | 119      | 140.0   | 26             | 11             | 15       | 136.4   | 40.6           | 17.5           | 23.1   |    |
| 釧路   | 432            | 537            | -105     | -19.6   | 20             | 54             | -34      | -63.0   | 13             | 17             | -4       | -23.5   | 4.6            | 10.1           | -5.5   |    |
| 北見   | 318            | 407            | -89      | -21.9   | 17             | 4              | 13       | 325.0   | 15             | 4              | 11       | 275.0   | 5.3            | 1.0            | 4.3    |    |
| 東北管区 | 7,359          | 8,756          | -1,397   | -16.0   | 1,647          | 1,524          | 123      | 8.1     | 286            | 314            | -28      | -8.9    | 22.4           | 17.4           | 5.0    |    |
| 青森   | 1,137          | 1,063          | 74       | 7.0     | 60             | 110            | -50      | -45.5   | 38             | 35             | 3        | 8.6     | 5.3            | 10.3           | -5.0   |    |
| 岩手   | 927            | 1,006          | -79      | -7.9    | 157            | 59             | 98       | 166.1   | 33             | 29             | 4        | 13.8    | 16.9           | 5.9            | 11.0   |    |
| 宮城   | 1,992          | 2,309          | -317     | -13.7   | 223            | 183            | 40       | 21.9    | 50             | 78             | -28      | -35.9   | 11.2           | 7.9            | 3.3    |    |
| 秋田   | 533            | 982            | -449     | -45.7   | 290            | 390            | -100     | -25.6   | 39             | 40             | -1       | -2.5    | 54.4           | 39.7           | 14.7   |    |
| 山形   | 626            | 963            | -337     | -35.0   | 351            | 274            | 77       | 28.1    | 56             | 42             | 14       | 33.3    | 56.1           | 28.5           | 27.6   |    |
| 福島   | 2,144          | 2,433          | -289     | -11.9   | 566            | 508            | 58       | 11.4    | 70             | 90             | -20      | -22.2   | 26.4           | 20.9           | 5.5    |    |
| 東京   | 10,271         | 8,697          | 1,574    | 18.1    | 815            | 638            | 177      | 27.7    | 182            | 143            | 39       | 27.3    | 7.9            | 7.3            | 0.6    |    |
| 関東管区 | 42,603         | 48,604         | -6,001   | -12.3   | 7,141          | 4,232          | 2,909    | 68.7    | 881            | 762            | 119      | 15.6    | 16.8           | 8.7            | 8.1    |    |
| 茨城   | 4,940          | 5,358          | -418     | -7.8    | 784            | 474            | 310      | 65.4    | 107            | 87             | 20       | 23.0    | 15.9           | 8.8            | 7.1    |    |
| 栃木   | 3,368          | 3,413          | -45      | -1.3    | 345            | 264            | 81       | 30.7    | 66             | 46             | 20       | 43.5    | 10.2           | 7.7            | 2.5    |    |
| 群馬   | 3,291          | 3,660          | -369     | -10.1   | 547            | 226            | 321      | 142.0   | 52             | 60             | -8       | -13.3   | 16.6           | 6.2            | 10.4   |    |
| 埼玉   | 9,627          | 10,135         | -508     | -5.0    | 1,748          | 302            | 1,446    | 478.8   | 129            | 103            | 26       | 25.2    | 18.2           | 3.0            | 15.2   |    |
| 千葉   | 5,597          | 5,118          | 479      | 9.4     | 193            | 322            | -129     | -40.1   | 109            | 74             | 35       | 47.3    | 3.4            | 6.3            | -2.9   |    |
| 神奈川  | 7,417          | 8,486          | -1,069   | -12.6   | 608            | 942            | -334     | -35.5   | 178            | 145            | 33       | 22.8    | 8.2            | 11.1           | -2.9   |    |
| 新潟   | 2,199          | 2,761          | -562     | -20.4   | 858            | 396            | 462      | 116.7   | 67             | 85             | -18      | -21.2   | 39.0           | 14.3           | 24.7   |    |
| 山梨   | 1,092          | 1,830          | -738     | -40.3   | 103            | 32             | 71       | 221.9   | 27             | 20             | 7        | 35.0    | 9.4            | 1.7            | 7.7    |    |
| 長野   | 1,736          | 3,277          | -1,541   | -47.0   | 699            | 238            | 461      | 193.7   | 50             | 34             | 16       | 47.1    | 40.3           | 7.3            | 33.0   |    |
| 静岡   | 3,336          | 4,566          | -1,230   | -26.9   | 1,256          | 1,036          | 220      | 21.2    | 96             | 108            | -12      | -11.1   | 37.6           | 22.7           | 14.9   |    |
| 中部管区 | 31,020         | 38,782         | -7,762   | -20.0   | 7,562          | 11,713         | -4,151   | -35.4   | 277            | 276            | 1        | 0.4     | 24.4           | 30.2           | -5.8   |    |
| 富山   | 873            | 577            | 296      | 51.3    | 65             | 392            | -327     | -83.4   | 11             | 6              | 5        | 83.3    | 7.4            | 67.9           | -60.5  |    |
| 石川   | 583            | 815            | -232     | -28.5   | 286            | 3,660          | -3,374   | -92.2   | 15             | 22             | -7       | -31.8   | 49.1           | 449.1          | -400.0 |    |
| 福井   | 810            | 1,340          | -530     | -39.6   | 339            | 418            | -79      | -18.9   | 23             | 16             | 7        | 43.8    | 41.9           | 31.2           | 10.7   |    |
| 岐阜   | 4,974          | 7,612          | -2,638   | -34.7   | 1,065          | 73             | 992      | 1,358.9 | 28             | 35             | -7       | -20.0   | 21.4           | 1.0            | 20.4   |    |
| 愛知   | 19,809         | 21,070         | -1,261   | -6.0    | 5,111          | 6,487          | -1,376   | -21.2   | 166            | 160            | 6        | 3.8     | 25.8           | 30.8           | -5.0   |    |
| 三重   | 3,971          | 7,368          | -3,397   | -46.1   | 696            | 683            | 13       | 1.9     | 34             | 37             | -3       | -8.1    | 17.5           | 9.3            | 8.2    |    |
| 近畿管区 | 24,868         | 32,559         | -7,691   | -23.6   | 1,746          | 1,695          | 51       | 3.0     | 486            | 444            | 42       | 9.5     | 7.0            | 5.2            | 1.8    |    |
| 滋賀   | 1,331          | 2,154          | -823     | -38.2   | 149            | 245            | -96      | -39.2   | 29             | 58             | -29      | -50.0   | 11.2           | 11.4           | -0.2   |    |
| 京都   | 2,684          | 3,352          | -668     | -19.9   | 239            | 111            | 128      | 115.3   | 36             | 46             | -10      | -21.7   | 8.9            | 3.3            | 5.6    |    |
| 大阪   | 12,494         | 15,600         | -3,106   | -19.9   | 399            | 276            | 123      | 44.6    | 192            | 154            | 38       | 24.7    | 3.2            | 1.8            | 1.4    |    |
| 兵庫   | 5,730          | 8,205          | -2,475   | -30.2   | 639            | 592            | 47       | 7.9     | 153            | 120            | 33       | 27.5    | 11.2           | 7.2            | 4.0    |    |
| 奈良   | 1,389          | 1,914          | -525     | -27.4   | 69             | 93             | -24      | -25.8   | 28             | 46             | -18      | -39.1   | 5.0            | 4.9            | 0.1    |    |
| 和歌山  | 1,240          | 1,334          | -94      | -7.0    | 251            | 378            | -127     | -33.6   | 48             | 20             | 28       | 140.0   | 20.2           | 28.3           | -8.1   |    |
| 中国管区 | 8,384          | 12,219         | -3,835   | -31.4   | 3,766          | 3,613          | 153      | 4.2     | 253            | 260            | -7       | -2.7    | 44.9           | 29.6           | 15.3   |    |
| 鳥取   | 488            | 524            | -36      | -6.9    | 1,219          | 573            | 646      | 112.7   | 26             | 33             | -7       | -21.2   | 249.8          | 109.4          | 140.4  |    |
| 島根   | 735            | 656            | 79       | 12.0    | 183            | 122            | 61       | 50.0    | 17             | 31             | -14      | -45.2   | 24.9           | 18.6           | 6.3    |    |
| 岡山   | 1,630          | 3,003          | -1,373   | -45.7   | 340            | 462            | -122     | -26.4   | 52             | 39             | 13       | 33.3    | 20.9           | 15.4           | 5.5    |    |
| 広島   | 3,679          | 6,068          | -2,389   | -39.4   | 565            | 587            | -22      | -3.7    | 92             | 80             | 12       | 15.0    | 15.4           | 9.7            | 5.7    |    |
| 山口   | 1,852          | 1,968          | -116     | -5.9    | 1,459          | 1,869          | -410     | -21.9   | 66             | 77             | -11      | -14.3   | 78.8           | 95.0           | -16.2  |    |
| 四国管区 | 4,018          | 4,187          | -169     | -4.0    | 1,352          | 1,076          | 276      | 25.7    | 131            | 92             | 39       | 42.4    | 33.6           | 25.7           | 7.9    |    |
| 徳島   | 783            | 613            | 170      | 27.7    | 344            | 727            | -383     | -52.7   | 18             | 13             | 5        | 38.5    | 43.9           | 118.6          | -74.7  |    |
| 香川   | 1,189          | 1,213          | -24      | -2.0    | 239            | 141            | 98       | 69.5    | 31             | 19             | 12       | 63.2    | 20.1           | 11.6           | 8.5    |    |
| 愛媛   | 1,440          | 1,799          | -359     | -20.0   | 237            | 197            | 40       | 20.3    | 50             | 43             | 7        | 16.3    | 16.5           | 11.0           | 5.5    |    |
| 高知   | 606            | 562            | 44       | 7.8     | 532            | 11             | 521      | 4,736.4 | 32             | 17             | 15       | 88.2    | 87.8           | 2.0            | 85.8   |    |
| 九州管区 | 15,894         | 17,277         | -1,383   | -8.0    | 3,690          | 3,698          | -8       | -0.2    | 538            | 391            | 147      | 37.6    | 23.2           | 21.4           | 1.8    |    |
| 福岡   | 8,069          | 9,183          | -1,114   | -12.1   | 1,239          | 625            | 614      | 98.2    | 212            | 132            | 80       | 60.6    | 15.4           | 6.8            | 8.6    |    |
| 佐賀   | 1,002          | 1,265          | -263     | -20.8   | 239            | 158            | 81       | 51.3    | 18             | 21             | -3       | -14.3   | 23.9           | 12.5           | 11.4   |    |
| 長崎   | 519            | 659            | -140     | -21.2   | 673            | 549            | 124      | 22.6    | 20             | 9              | 11       | 122.2   | 129.7          | 83.3           | 46.4   |    |
| 熊本   | 1,817          | 2,238          | -421     | -18.8   | 544            | 944            | -400     | -42.4   | 57             | 73             | -16      | -21.9   | 29.9           | 42.2           | -12.3  |    |
| 大分   | 1,564          | 1,237          | 327      | 26.4    | 213            | 148            | 65       | 43.9    | 51             | 31             | 20       | 64.5    | 13.6           | 12.0           | 1.6    |    |
| 宮崎   | 856            | 1,009          | -153     | -15.2   | 190            | 104            | 86       | 82.7    | 58             | 49             | 9        | 18.4    | 22.2           | 10.3           | 11.9   |    |
| 鹿児島  | 1,182          | 803            | 379      | 47.2    | 249            | 1,118          | -869     | -77.7   | 37             | 28             | 9        | 32.1    | 21.1           | 139.2          | -118.1 |    |
| 沖縄   | 885            | 883            | 2        | 0.2     | 343            | 52             | 291      | 559.6   | 85             | 48             | 37       | 77.1    | 38.8           | 5.9            | 32.9   |    |

第3表 街頭犯罪等 都道府県別 増減比較

(1) 主要な街頭犯罪 罪種・手口別 都道府県別 認知・検挙件数・検挙人員 増減比較

| 都道府県 | オートバイ盗  |         |         |       |        |        |        |       |        |        |        |       |       |       |       |   |
|------|---------|---------|---------|-------|--------|--------|--------|-------|--------|--------|--------|-------|-------|-------|-------|---|
|      | 認知件数    |         |         |       | 検挙件数   |        |        |       | 検挙人員   |        |        |       | 検挙率   |       |       |   |
|      | 平成15年   | 平成14年   | 増       | 減     | 平成15年  | 平成14年  | 増      | 減     | 平成15年  | 平成14年  | 増      | 減     | 平成15年 | 平成14年 | 増     | 減 |
|      | 1~12月   | 1~12月   | 件数      | %     | 1~12月  | 1~12月  | 件数     | %     | 1~12月  | 1~12月  | 人員     | %     | 1~12月 | 1~12月 |       |   |
| 総数   | 154,979 | 198,642 | -43,663 | -22.0 | 12,447 | 15,725 | -3,278 | -20.8 | 11,213 | 13,106 | -1,893 | -14.4 | 8.0   | 7.9   | 0.1   |   |
| 北海道  | 1,303   | 2,182   | -879    | -40.3 | 170    | 191    | -21    | -11.0 | 222    | 232    | -10    | -4.3  | 13.0  | 8.8   | 4.2   |   |
| 札幌   | 950     | 1,571   | -621    | -39.5 | 112    | 120    | -8     | -6.7  | 162    | 171    | -9     | -5.3  | 11.8  | 7.6   | 4.2   |   |
| 函館   | 202     | 258     | -56     | -21.7 | 32     | 13     | 19     | 146.2 | 27     | 22     | 5      | 22.7  | 15.8  | 5.0   | 10.8  |   |
| 旭川   | 66      | 193     | -127    | -65.8 | 5      | 21     | -16    | -76.2 | 8      | 21     | -13    | -61.9 | 7.6   | 10.9  | -3.3  |   |
| 釧路   | 62      | 90      | -28     | -31.1 | 16     | 8      | 8      | 100.0 | 13     | 6      | 7      | 116.7 | 25.8  | 8.9   | 16.9  |   |
| 北見   | 23      | 70      | -47     | -67.1 | 5      | 29     | -24    | -82.8 | 12     | 12     | 0      | 0.0   | 21.7  | 41.4  | -19.7 |   |
| 東北管区 | 3,727   | 6,276   | -2,549  | -40.6 | 331    | 545    | -214   | -39.3 | 389    | 457    | -68    | -14.9 | 8.9   | 8.7   | 0.2   |   |
| 青森   | 240     | 386     | -146    | -37.8 | 34     | 56     | -22    | -39.3 | 52     | 38     | 14     | 36.8  | 14.2  | 14.5  | -0.3  |   |
| 岩手   | 248     | 285     | -37     | -13.0 | 32     | 43     | -11    | -25.6 | 39     | 49     | -10    | -20.4 | 12.9  | 15.1  | -2.2  |   |
| 宮城   | 2,302   | 4,252   | -1,950  | -45.9 | 135    | 183    | -48    | -26.2 | 176    | 188    | -12    | -6.4  | 5.9   | 4.3   | 1.6   |   |
| 秋田   | 45      | 82      | -37     | -45.1 | 10     | 28     | -18    | -64.3 | 10     | 30     | -20    | -66.7 | 22.2  | 34.1  | -11.9 |   |
| 山形   | 134     | 188     | -54     | -28.7 | 23     | 17     | 6      | 35.3  | 19     | 18     | 1      | 5.6   | 17.2  | 9.0   | 8.2   |   |
| 福島   | 758     | 1,083   | -325    | -30.0 | 97     | 218    | -121   | -55.5 | 93     | 134    | -41    | -30.6 | 12.8  | 20.1  | -7.3  |   |
| 東京   | 15,496  | 18,027  | -2,531  | -14.0 | 992    | 1,851  | -859   | -46.4 | 578    | 693    | -115   | -16.6 | 6.4   | 10.3  | -3.9  |   |
| 関東管区 | 44,855  | 54,288  | -9,433  | -17.4 | 3,365  | 4,373  | -1,008 | -23.1 | 2,907  | 3,409  | -502   | -14.7 | 7.5   | 8.1   | -0.6  |   |
| 茨城   | 2,693   | 4,161   | -1,468  | -35.3 | 316    | 384    | -68    | -17.7 | 314    | 284    | 30     | 10.6  | 11.7  | 9.2   | 2.5   |   |
| 栃木   | 1,319   | 1,509   | -190    | -12.6 | 164    | 148    | 16     | 10.8  | 105    | 155    | -50    | -32.3 | 12.4  | 9.8   | 2.6   |   |
| 群馬   | 1,180   | 1,462   | -282    | -19.3 | 110    | 154    | -44    | -28.6 | 110    | 109    | 1      | 0.9   | 9.3   | 10.5  | -1.2  |   |
| 埼玉   | 10,648  | 11,601  | -953    | -8.2  | 549    | 727    | -178   | -24.5 | 453    | 545    | -92    | -16.9 | 5.2   | 6.3   | -1.1  |   |
| 千葉   | 8,075   | 9,762   | -1,687  | -17.3 | 492    | 691    | -199   | -28.8 | 431    | 421    | 10     | 2.4   | 6.1   | 7.1   | -1.0  |   |
| 神奈川  | 16,075  | 18,849  | -2,774  | -14.7 | 1,073  | 1,310  | -237   | -18.1 | 842    | 1,048  | -206   | -19.7 | 6.7   | 6.9   | -0.2  |   |
| 新潟   | 415     | 620     | -205    | -33.1 | 60     | 160    | -100   | -62.5 | 42     | 79     | -37    | -46.8 | 14.5  | 25.8  | -11.3 |   |
| 山梨   | 816     | 1,326   | -510    | -38.5 | 96     | 117    | -21    | -17.9 | 96     | 125    | -29    | -23.2 | 11.8  | 8.8   | 3.0   |   |
| 長野   | 1,006   | 1,151   | -145    | -12.6 | 150    | 201    | -51    | -25.4 | 134    | 168    | -34    | -20.2 | 14.9  | 17.5  | -2.6  |   |
| 静岡   | 2,628   | 3,847   | -1,219  | -31.7 | 355    | 481    | -126   | -26.2 | 380    | 475    | -95    | -20.0 | 13.5  | 12.5  | 1.0   |   |
| 中部管区 | 11,352  | 14,372  | -3,020  | -21.0 | 1,078  | 1,272  | -194   | -15.3 | 946    | 1,241  | -295   | -23.8 | 9.5   | 8.9   | 0.6   |   |
| 富山   | 199     | 231     | -32     | -13.9 | 29     | 22     | 7      | 31.8  | 34     | 22     | 12     | 54.5  | 14.6  | 9.5   | 5.1   |   |
| 石川   | 226     | 369     | -143    | -38.8 | 32     | 78     | -46    | -59.0 | 36     | 68     | -32    | -47.1 | 14.2  | 21.1  | -6.9  |   |
| 福井   | 174     | 322     | -148    | -46.0 | 51     | 48     | 3      | 6.3   | 41     | 35     | 6      | 17.1  | 29.3  | 14.9  | 14.4  |   |
| 岐阜   | 983     | 1,188   | -205    | -17.3 | 102    | 137    | -35    | -25.5 | 93     | 174    | -81    | -46.6 | 10.4  | 11.5  | -1.1  |   |
| 愛知   | 8,213   | 9,756   | -1,543  | -15.8 | 703    | 732    | -29    | -4.0  | 534    | 608    | -74    | -12.2 | 8.6   | 7.5   | 1.1   |   |
| 三重   | 1,557   | 2,506   | -949    | -37.9 | 161    | 255    | -94    | -36.9 | 208    | 334    | -126   | -37.7 | 10.3  | 10.2  | 0.1   |   |
| 近畿管区 | 46,865  | 61,190  | -14,325 | -23.4 | 3,184  | 3,604  | -420   | -11.7 | 3,309  | 3,734  | -425   | -11.4 | 6.8   | 5.9   | 0.9   |   |
| 滋賀   | 1,653   | 3,075   | -1,422  | -46.2 | 146    | 202    | -56    | -27.7 | 157    | 195    | -38    | -19.5 | 8.8   | 6.6   | 2.2   |   |
| 京都   | 5,870   | 8,322   | -2,452  | -29.5 | 486    | 354    | 132    | 37.3  | 370    | 424    | -54    | -12.7 | 8.3   | 4.3   | 4.0   |   |
| 大阪   | 21,650  | 27,067  | -5,417  | -20.0 | 1,159  | 1,312  | -153   | -11.7 | 1,649  | 1,770  | -121   | -6.8  | 5.4   | 4.8   | 0.6   |   |
| 兵庫   | 13,807  | 17,165  | -3,358  | -19.6 | 901    | 1,006  | -105   | -10.4 | 753    | 912    | -159   | -17.4 | 6.5   | 5.9   | 0.6   |   |
| 奈良   | 2,136   | 2,902   | -766    | -26.4 | 276    | 398    | -122   | -30.7 | 238    | 268    | -30    | -11.2 | 12.9  | 13.7  | -0.8  |   |
| 和歌山  | 1,749   | 2,659   | -910    | -34.2 | 216    | 332    | -116   | -34.9 | 142    | 165    | -23    | -13.9 | 12.3  | 12.5  | -0.2  |   |
| 中国管区 | 6,374   | 10,362  | -3,988  | -38.5 | 723    | 1,087  | -364   | -33.5 | 619    | 871    | -252   | -28.9 | 11.3  | 10.5  | 0.8   |   |
| 鳥取   | 128     | 263     | -135    | -51.3 | 32     | 49     | -17    | -34.7 | 37     | 53     | -16    | -30.2 | 25.0  | 18.6  | 6.4   |   |
| 島根   | 152     | 249     | -97     | -39.0 | 20     | 57     | -37    | -64.9 | 25     | 57     | -32    | -56.1 | 13.2  | 22.9  | -9.7  |   |
| 岡山   | 2,022   | 3,641   | -1,619  | -44.5 | 240    | 267    | -27    | -10.1 | 205    | 208    | -3     | -1.4  | 11.9  | 7.3   | 4.6   |   |
| 広島   | 3,467   | 5,409   | -1,942  | -35.9 | 334    | 498    | -164   | -32.9 | 272    | 420    | -148   | -35.2 | 9.6   | 9.2   | 0.4   |   |
| 山口   | 605     | 800     | -195    | -24.4 | 97     | 216    | -119   | -55.1 | 80     | 133    | -53    | -39.8 | 16.0  | 27.0  | -11.0 |   |
| 四国管区 | 5,713   | 6,264   | -551    | -8.8  | 578    | 582    | -4     | -0.7  | 450    | 475    | -25    | -5.3  | 10.1  | 9.3   | 0.8   |   |
| 徳島   | 617     | 759     | -142    | -18.7 | 92     | 94     | -2     | -2.1  | 54     | 74     | -20    | -27.0 | 14.9  | 12.4  | 2.5   |   |
| 香川   | 1,773   | 1,766   | 7       | 0.4   | 162    | 153    | 9      | 5.9   | 148    | 128    | 20     | 15.6  | 9.1   | 8.7   | 0.4   |   |
| 愛媛   | 2,315   | 2,447   | -132    | -5.4  | 232    | 205    | 27     | 13.2  | 174    | 191    | -17    | -8.9  | 10.0  | 8.4   | 1.6   |   |
| 高知   | 1,008   | 1,292   | -284    | -22.0 | 92     | 130    | -38    | -29.2 | 74     | 82     | -8     | -9.8  | 9.1   | 10.1  | -1.0  |   |
| 九州管区 | 19,294  | 25,681  | -6,387  | -24.9 | 2,026  | 2,220  | -194   | -8.7  | 1,793  | 1,994  | -201   | -10.1 | 10.5  | 8.6   | 1.9   |   |
| 福岡   | 10,915  | 15,398  | -4,483  | -29.1 | 835    | 893    | -58    | -6.5  | 771    | 933    | -162   | -17.4 | 7.7   | 5.8   | 1.9   |   |
| 佐賀   | 552     | 672     | -120    | -17.9 | 92     | 224    | -132   | -58.9 | 79     | 120    | -41    | -34.2 | 16.7  | 33.3  | -16.6 |   |
| 長崎   | 611     | 730     | -119    | -16.3 | 139    | 176    | -37    | -21.0 | 140    | 145    | -5     | -3.4  | 22.7  | 24.1  | -1.4  |   |
| 熊本   | 2,486   | 2,471   | 15      | 0.6   | 286    | 253    | 33     | 13.0  | 244    | 223    | 21     | 9.4   | 11.5  | 10.2  | 1.3   |   |
| 大分   | 535     | 903     | -368    | -40.8 | 91     | 168    | -77    | -45.8 | 80     | 122    | -42    | -34.4 | 17.0  | 18.6  | -1.6  |   |
| 宮崎   | 522     | 823     | -301    | -36.6 | 79     | 66     | 13     | 19.7  | 67     | 60     | 7      | 11.7  | 15.1  | 8.0   | 7.1   |   |
| 鹿児島  | 1,071   | 1,086   | -15     | -1.4  | 228    | 194    | 34     | 17.5  | 161    | 135    | 26     | 19.3  | 21.3  | 17.9  | 3.4   |   |
| 沖縄   | 2,602   | 3,598   | -996    | -27.7 | 276    | 246    | 30     | 12.2  | 251    | 256    | -5     | -2.0  | 10.6  | 6.8   | 3.8   |   |

第3表 街頭犯罪等 都道府県別 増減比較

(1) 主要な街頭犯罪 罪種・手口別 都道府県別 認知・検挙件数・検挙人員 増減比較

| 都道府県 | 自転車盗    |         |         |       |        |        |       |       |        |        |       |       |       |       |      |
|------|---------|---------|---------|-------|--------|--------|-------|-------|--------|--------|-------|-------|-------|-------|------|
|      | 認知件数    |         |         |       | 検挙件数   |        |       |       | 検挙人員   |        |       |       | 検挙率   |       |      |
|      | 平成15年   | 平成14年   | 増       | 減     | 平成15年  | 平成14年  | 増     | 減     | 平成15年  | 平成14年  | 増     | 減     | 平成15年 | 平成14年 |      |
|      | 1~12月   | 1~12月   | 件数      | %     | 1~12月  | 1~12月  | 件数    | %     | 1~12月  | 1~12月  | 人員    | %     | 1~12月 | 1~12月 |      |
| 総数   | 476,589 | 514,120 | -37,531 | -7.3  | 32,489 | 29,412 | 3,077 | 10.5  | 25,453 | 21,708 | 3,745 | 17.3  | 6.8   | 5.7   | 1.1  |
| 北海道  | 18,350  | 23,480  | -5,130  | -21.8 | 698    | 449    | 249   | 55.5  | 710    | 458    | 252   | 55.0  | 3.8   | 1.9   | 1.9  |
| 札幌   | 12,141  | 15,842  | -3,701  | -23.4 | 480    | 243    | 237   | 97.5  | 481    | 262    | 219   | 83.6  | 4.0   | 1.5   | 2.5  |
| 函館   | 1,351   | 1,546   | -195    | -12.6 | 63     | 35     | 28    | 80.0  | 66     | 37     | 29    | 78.4  | 4.7   | 2.3   | 2.4  |
| 旭川   | 2,501   | 3,050   | -549    | -18.0 | 68     | 73     | -5    | -6.8  | 73     | 64     | 9     | 14.1  | 2.7   | 2.4   | 0.3  |
| 釧路   | 1,796   | 2,334   | -538    | -23.1 | 47     | 72     | -25   | -34.7 | 53     | 74     | -21   | -28.4 | 2.6   | 3.1   | -0.5 |
| 北見   | 561     | 708     | -147    | -20.8 | 40     | 26     | 14    | 53.8  | 37     | 21     | 16    | 76.2  | 7.1   | 3.7   | 3.4  |
| 東北管区 | 24,557  | 32,939  | -8,382  | -25.4 | 1,480  | 1,627  | -147  | -9.0  | 1,438  | 1,305  | 133   | 10.2  | 6.0   | 4.9   | 1.1  |
| 青森   | 4,233   | 5,098   | -865    | -17.0 | 185    | 156    | 29    | 18.6  | 189    | 140    | 49    | 35.0  | 4.4   | 3.1   | 1.3  |
| 岩手   | 3,103   | 4,565   | -1,462  | -32.0 | 189    | 169    | 20    | 11.8  | 189    | 148    | 41    | 27.7  | 6.1   | 3.7   | 2.4  |
| 宮城   | 7,424   | 10,209  | -2,785  | -27.3 | 323    | 245    | 78    | 31.8  | 316    | 242    | 74    | 30.6  | 4.4   | 2.4   | 2.0  |
| 秋田   | 1,950   | 2,776   | -826    | -29.8 | 152    | 143    | 9     | 6.3   | 140    | 139    | 1     | 0.7   | 7.8   | 5.2   | 2.6  |
| 山形   | 2,241   | 3,341   | -1,100  | -32.9 | 136    | 200    | -64   | -32.0 | 141    | 217    | -76   | -35.0 | 6.1   | 6.0   | 0.1  |
| 福島   | 5,606   | 6,950   | -1,344  | -19.3 | 495    | 714    | -219  | -30.7 | 463    | 419    | 44    | 10.5  | 8.8   | 10.3  | -1.5 |
| 東京   | 67,183  | 73,412  | -6,229  | -8.5  | 9,163  | 9,276  | -113  | -1.2  | 5,202  | 4,674  | 528   | 11.3  | 13.6  | 12.6  | 1.0  |
| 関東管区 | 136,746 | 142,774 | -6,028  | -4.2  | 7,567  | 5,888  | 1,679 | 28.5  | 5,918  | 4,828  | 1,090 | 22.6  | 5.5   | 4.1   | 1.4  |
| 茨城   | 6,615   | 6,905   | -290    | -4.2  | 501    | 177    | 324   | 183.1 | 177    | 92     | 85    | 92.4  | 7.6   | 2.6   | 5.0  |
| 栃木   | 5,874   | 5,995   | -121    | -2.0  | 258    | 204    | 54    | 26.5  | 269    | 155    | 114   | 73.5  | 4.4   | 3.4   | 1.0  |
| 群馬   | 5,501   | 4,594   | 907     | 19.7  | 331    | 479    | -148  | -30.9 | 243    | 233    | 10    | 4.3   | 6.0   | 10.4  | -4.4 |
| 埼玉   | 38,727  | 38,215  | 512     | 1.3   | 1,141  | 833    | 308   | 37.0  | 1,083  | 838    | 245   | 29.2  | 2.9   | 2.2   | 0.7  |
| 千葉   | 28,686  | 31,276  | -2,590  | -8.3  | 1,227  | 806    | 421   | 52.2  | 891    | 619    | 272   | 43.9  | 4.3   | 2.6   | 1.7  |
| 神奈川  | 28,523  | 29,635  | -1,112  | -3.8  | 2,517  | 1,925  | 592   | 30.8  | 1,819  | 1,584  | 235   | 14.8  | 8.8   | 6.5   | 2.3  |
| 新潟   | 6,786   | 7,782   | -996    | -12.8 | 458    | 312    | 146   | 46.8  | 340    | 292    | 48    | 16.4  | 6.7   | 4.0   | 2.7  |
| 山梨   | 1,691   | 1,963   | -272    | -13.9 | 107    | 66     | 41    | 62.1  | 87     | 55     | 32    | 58.2  | 6.3   | 3.4   | 2.9  |
| 長野   | 5,003   | 6,128   | -1,125  | -18.4 | 395    | 356    | 39    | 11.0  | 381    | 353    | 28    | 7.9   | 7.9   | 5.8   | 2.1  |
| 静岡   | 9,340   | 10,281  | -941    | -9.2  | 632    | 730    | -98   | -13.4 | 628    | 607    | 21    | 3.5   | 6.8   | 7.1   | -0.3 |
| 中部管区 | 50,044  | 52,720  | -2,676  | -5.1  | 3,071  | 2,882  | 189   | 6.6   | 2,449  | 2,243  | 206   | 9.2   | 6.1   | 5.5   | 0.6  |
| 富山   | 2,923   | 3,775   | -852    | -22.6 | 161    | 182    | -21   | -11.5 | 161    | 168    | -7    | -4.2  | 5.5   | 4.8   | 0.7  |
| 石川   | 3,415   | 3,272   | 143     | 4.4   | 268    | 217    | 51    | 23.5  | 287    | 231    | 56    | 24.2  | 7.8   | 6.6   | 1.2  |
| 福井   | 1,798   | 2,341   | -543    | -23.2 | 154    | 205    | -51   | -24.9 | 159    | 164    | -5    | -3.0  | 8.6   | 8.8   | -0.2 |
| 岐阜   | 5,574   | 8,039   | -2,465  | -30.7 | 178    | 256    | -78   | -30.5 | 199    | 281    | -82   | -29.2 | 3.2   | 3.2   | 0.0  |
| 愛知   | 31,749  | 30,270  | 1,479   | 4.9   | 2,146  | 1,928  | 218   | 11.3  | 1,461  | 1,305  | 156   | 12.0  | 6.8   | 6.4   | 0.4  |
| 三重   | 4,585   | 5,023   | -438    | -8.7  | 164    | 94     | 70    | 74.5  | 182    | 94     | 88    | 93.6  | 3.6   | 1.9   | 1.7  |
| 近畿管区 | 93,688  | 97,479  | -3,791  | -3.9  | 5,210  | 4,447  | 763   | 17.2  | 4,975  | 4,300  | 675   | 15.7  | 5.6   | 4.6   | 1.0  |
| 滋賀   | 4,866   | 5,748   | -882    | -15.3 | 228    | 171    | 57    | 33.3  | 139    | 124    | 15    | 12.1  | 4.7   | 3.0   | 1.7  |
| 京都   | 11,171  | 11,907  | -736    | -6.2  | 639    | 534    | 105   | 19.7  | 643    | 522    | 121   | 23.2  | 5.7   | 4.5   | 1.2  |
| 大阪   | 41,720  | 42,403  | -683    | -1.6  | 2,844  | 2,215  | 629   | 28.4  | 2,960  | 2,489  | 471   | 18.9  | 6.8   | 5.2   | 1.6  |
| 兵庫   | 28,064  | 28,549  | -485    | -1.7  | 981    | 952    | 29    | 3.0   | 800    | 832    | -32   | -3.8  | 3.5   | 3.3   | 0.2  |
| 奈良   | 4,374   | 5,384   | -1,010  | -18.8 | 282    | 207    | 75    | 36.2  | 196    | 152    | 44    | 28.9  | 6.4   | 3.8   | 2.6  |
| 和歌山  | 3,493   | 3,488   | 5       | 0.1   | 236    | 368    | -132  | -35.9 | 237    | 181    | 56    | 30.9  | 6.8   | 10.6  | -3.8 |
| 中国管区 | 28,693  | 29,829  | -1,136  | -3.8  | 1,611  | 1,345  | 266   | 19.8  | 1,420  | 1,222  | 198   | 16.2  | 5.6   | 4.5   | 1.1  |
| 鳥取   | 1,671   | 1,382   | 289     | 20.9  | 140    | 120    | 20    | 16.7  | 143    | 127    | 16    | 12.6  | 8.4   | 8.7   | -0.3 |
| 島根   | 2,027   | 1,900   | 127     | 6.7   | 185    | 135    | 50    | 37.0  | 186    | 115    | 71    | 61.7  | 9.1   | 7.1   | 2.0  |
| 岡山   | 10,660  | 10,936  | -276    | -2.5  | 405    | 346    | 59    | 17.1  | 327    | 296    | 31    | 10.5  | 3.8   | 3.2   | 0.6  |
| 広島   | 10,194  | 10,806  | -612    | -5.7  | 511    | 356    | 155   | 43.5  | 417    | 334    | 83    | 24.9  | 5.0   | 3.3   | 1.7  |
| 山口   | 4,141   | 4,805   | -664    | -13.8 | 370    | 388    | -18   | -4.6  | 347    | 350    | -3    | -0.9  | 8.9   | 8.1   | 0.8  |
| 四国管区 | 16,076  | 14,419  | 1,657   | 11.5  | 853    | 1,126  | -273  | -24.2 | 770    | 742    | 28    | 3.8   | 5.3   | 7.8   | -2.5 |
| 徳島   | 2,157   | 2,166   | -9      | -0.4  | 255    | 210    | 45    | 21.4  | 235    | 191    | 44    | 23.0  | 11.8  | 9.7   | 2.1  |
| 香川   | 4,240   | 2,843   | 1,397   | 49.1  | 175    | 168    | 7     | 4.2   | 149    | 130    | 19    | 14.6  | 4.1   | 5.9   | -1.8 |
| 愛媛   | 6,698   | 6,152   | 546     | 8.9   | 188    | 212    | -24   | -11.3 | 194    | 222    | -28   | -12.6 | 2.8   | 3.4   | -0.6 |
| 高知   | 2,981   | 3,258   | -277    | -8.5  | 235    | 536    | -301  | -56.2 | 192    | 199    | -7    | -3.5  | 7.9   | 16.5  | -8.6 |
| 九州管区 | 41,252  | 47,068  | -5,816  | -12.4 | 2,836  | 2,372  | 464   | 19.6  | 2,571  | 1,936  | 635   | 32.8  | 6.9   | 5.0   | 1.9  |
| 福岡   | 19,170  | 23,778  | -4,608  | -19.4 | 1,039  | 707    | 332   | 47.0  | 1,066  | 506    | 560   | 110.7 | 5.4   | 3.0   | 2.4  |
| 佐賀   | 2,634   | 2,074   | 560     | 27.0  | 212    | 233    | -21   | -9.0  | 204    | 182    | 22    | 12.1  | 8.0   | 11.2  | -3.2 |
| 長崎   | 1,519   | 1,749   | -230    | -13.2 | 167    | 187    | -20   | -10.7 | 141    | 158    | -17   | -10.8 | 11.0  | 10.7  | 0.3  |
| 熊本   | 5,729   | 5,598   | 131     | 2.3   | 472    | 464    | 8     | 1.7   | 478    | 451    | 27    | 6.0   | 8.2   | 8.3   | -0.1 |
| 大分   | 2,866   | 2,919   | -53     | -1.8  | 253    | 197    | 56    | 28.4  | 252    | 229    | 23    | 10.0  | 8.8   | 6.7   | 2.1  |
| 宮崎   | 4,129   | 5,246   | -1,117  | -21.3 | 342    | 172    | 170   | 98.8  | 206    | 137    | 69    | 50.4  | 8.3   | 3.3   | 5.0  |
| 鹿児島  | 3,823   | 4,169   | -346    | -8.3  | 274    | 312    | -38   | -12.2 | 170    | 217    | -47   | -21.7 | 7.2   | 7.5   | -0.3 |
| 沖縄   | 1,382   | 1,535   | -153    | -10.0 | 77     | 100    | -23   | -23.0 | 54     | 56     | -2    | -3.6  | 5.6   | 6.5   | -0.9 |







第3表 街頭犯罪等 都道府県別 増減比較

(3) 器物損壊、住居侵入 都道府県別 認知・検挙件数・検挙人員 増減比較

| 都道府県 | 器 物 損 壊 |         |        |         |         |       |       |       |         |       |     |       |       |       |       |   |
|------|---------|---------|--------|---------|---------|-------|-------|-------|---------|-------|-----|-------|-------|-------|-------|---|
|      | 認 知 件 数 |         |        |         | 検 挙 件 数 |       |       |       | 検 挙 人 員 |       |     |       | 検 挙 率 |       |       |   |
|      | 平成15年   | 平成14年   | 増 減    |         | 平成15年   | 平成14年 | 増 減   |       | 平成15年   | 平成14年 | 増 減 |       | 平成15年 | 平成14年 | 増 減   |   |
|      | 1～12月   | 1～12月   | 件 数    | %       | 1～12月   | 1～12月 | 件 数   | %     | 1～12月   | 1～12月 | 人 員 | %     | 1～12月 | 1～12月 | 増     | 減 |
| 総 数  | 230,743 | 196,018 | 34,725 | 17.7    | 11,100  | 9,607 | 1,493 | 15.5  | 5,331   | 4,931 | 400 | 8.1   | 4.8   | 4.9   | -0.1  |   |
| 北海道  | 8,790   | 4,258   | 4,532  | 106.4   | 551     | 249   | 302   | 121.3 | 182     | 154   | 28  | 18.2  | 6.3   | 5.8   | 0.5   |   |
| 札幌   | 5,805   | 2,999   | 2,806  | 93.6    | 430     | 139   | 291   | 209.4 | 111     | 106   | 5   | 4.7   | 7.4   | 4.6   | 2.8   |   |
| 函館   | 751     | 245     | 506    | 206.5   | 20      | 19    | 1     | 5.3   | 14      | 11    | 3   | 27.3  | 2.7   | 7.8   | -5.1  |   |
| 旭川   | 1,001   | 494     | 507    | 102.6   | 43      | 26    | 17    | 65.4  | 23      | 12    | 11  | 91.7  | 4.3   | 5.3   | -1.0  |   |
| 釧路   | 842     | 377     | 465    | 123.3   | 43      | 53    | -10   | -18.9 | 24      | 21    | 3   | 14.3  | 5.1   | 14.1  | -9.0  |   |
| 北見   | 391     | 143     | 248    | 173.4   | 15      | 12    | 3     | 25.0  | 10      | 4     | 6   | 150.0 | 3.8   | 8.4   | -4.6  |   |
| 東北管区 | 11,328  | 11,599  | -271   | -2.3    | 617     | 533   | 84    | 15.8  | 266     | 241   | 25  | 10.4  | 5.4   | 4.6   | 0.8   |   |
| 青森   | 1,779   | 1,846   | -67    | -3.6    | 125     | 95    | 30    | 31.6  | 57      | 43    | 14  | 32.6  | 7.0   | 5.1   | 1.9   |   |
| 岩手   | 1,189   | 1,219   | -30    | -2.5    | 51      | 44    | 7     | 15.9  | 17      | 20    | -3  | -15.0 | 4.3   | 3.6   | 0.7   |   |
| 宮城   | 3,425   | 3,681   | -256   | -7.0    | 184     | 101   | 83    | 82.2  | 67      | 51    | 16  | 31.4  | 5.4   | 2.7   | 2.7   |   |
| 秋田   | 931     | 896     | 35     | 3.9     | 62      | 53    | 9     | 17.0  | 36      | 39    | -3  | -7.7  | 6.7   | 5.9   | 0.8   |   |
| 山形   | 1,051   | 925     | 126    | 13.6    | 66      | 88    | -22   | -25.0 | 40      | 15    | 25  | 166.7 | 6.3   | 9.5   | -3.2  |   |
| 福島   | 2,953   | 3,032   | -79    | -2.6    | 129     | 152   | -23   | -15.1 | 49      | 73    | -24 | -32.9 | 4.4   | 5.0   | -0.6  |   |
| 東京   | 24,130  | 20,978  | 3,152  | 15.0    | 1,111   | 1,232 | -121  | -9.8  | 594     | 453   | 141 | 31.1  | 4.6   | 5.9   | -1.3  |   |
| 関東管区 | 66,303  | 61,832  | 4,471  | 7.2     | 3,286   | 3,050 | 236   | 7.7   | 1,638   | 1,554 | 84  | 5.4   | 5.0   | 4.9   | 0.1   |   |
| 茨城   | 5,553   | 4,809   | 744    | 15.5    | 186     | 144   | 42    | 29.2  | 103     | 88    | 15  | 17.0  | 3.3   | 3.0   | 0.3   |   |
| 栃木   | 3,005   | 2,743   | 262    | 9.6     | 163     | 134   | 29    | 21.6  | 103     | 84    | 19  | 22.6  | 5.4   | 4.9   | 0.5   |   |
| 群馬   | 3,990   | 3,471   | 519    | 15.0    | 201     | 313   | -112  | -35.8 | 93      | 88    | 5   | 5.7   | 5.0   | 9.0   | -4.0  |   |
| 埼玉   | 18,441  | 17,954  | 487    | 2.7     | 585     | 611   | -26   | -4.3  | 331     | 296   | 35  | 11.8  | 3.2   | 3.4   | -0.2  |   |
| 千葉   | 12,060  | 11,969  | 91     | 0.8     | 740     | 443   | 297   | 67.0  | 278     | 265   | 13  | 4.9   | 6.1   | 3.7   | 2.4   |   |
| 神奈川  | 9,889   | 8,796   | 1,093  | 12.4    | 683     | 489   | 194   | 39.7  | 425     | 408   | 17  | 4.2   | 6.9   | 5.6   | 1.3   |   |
| 新潟   | 3,861   | 3,305   | 556    | 16.8    | 264     | 263   | 1     | 0.4   | 61      | 84    | -23 | -27.4 | 6.8   | 8.0   | -1.2  |   |
| 山梨   | 979     | 595     | 384    | 64.5    | 52      | 55    | -3    | -5.5  | 19      | 40    | -21 | -52.5 | 5.3   | 9.2   | -3.9  |   |
| 長野   | 2,768   | 2,888   | -120   | -4.2    | 131     | 227   | -96   | -42.3 | 77      | 57    | 20  | 35.1  | 4.7   | 7.9   | -3.2  |   |
| 静岡   | 5,757   | 5,302   | 455    | 8.6     | 281     | 371   | -90   | -24.3 | 148     | 144   | 4   | 2.8   | 4.9   | 7.0   | -2.1  |   |
| 中部管区 | 34,116  | 14,460  | 19,656 | 135.9   | 1,008   | 861   | 147   | 17.1  | 382     | 356   | 26  | 7.3   | 3.0   | 6.0   | -3.0  |   |
| 富山   | 1,664   | 1,659   | 5      | 0.3     | 174     | 157   | 17    | 10.8  | 48      | 40    | 8   | 20.0  | 10.5  | 9.5   | 1.0   |   |
| 石川   | 1,391   | 1,188   | 203    | 17.1    | 144     | 112   | 32    | 28.6  | 37      | 46    | -9  | -19.6 | 10.4  | 9.4   | 1.0   |   |
| 福井   | 987     | 904     | 83     | 9.2     | 45      | 63    | -18   | -28.6 | 16      | 21    | -5  | -23.8 | 4.6   | 7.0   | -2.4  |   |
| 岐阜   | 4,805   | 5,068   | -263   | -5.2    | 278     | 164   | 114   | 69.5  | 60      | 47    | 13  | 27.7  | 5.8   | 3.2   | 2.6   |   |
| 愛知   | 20,911  | 1,451   | 19,460 | 1,341.1 | 269     | 235   | 34    | 14.5  | 165     | 139   | 26  | 18.7  | 1.3   | 16.2  | -14.9 |   |
| 三重   | 4,358   | 4,190   | 168    | 4.0     | 98      | 130   | -32   | -24.6 | 56      | 63    | -7  | -11.1 | 2.2   | 3.1   | -0.9  |   |
| 近畿管区 | 48,592  | 49,076  | -484   | -1.0    | 1,785   | 1,356 | 429   | 31.6  | 1,014   | 963   | 51  | 5.3   | 3.7   | 2.8   | 0.9   |   |
| 滋賀   | 2,572   | 2,993   | -421   | -14.1   | 132     | 99    | 33    | 33.3  | 60      | 54    | 6   | 11.1  | 5.1   | 3.3   | 1.8   |   |
| 京都   | 7,297   | 5,830   | 1,467  | 25.2    | 383     | 249   | 134   | 53.8  | 213     | 199   | 14  | 7.0   | 5.2   | 4.3   | 0.9   |   |
| 大阪   | 14,177  | 14,702  | -525   | -3.6    | 352     | 328   | 24    | 7.3   | 285     | 301   | -16 | -5.3  | 2.5   | 2.2   | 0.3   |   |
| 兵庫   | 18,244  | 18,539  | -295   | -1.6    | 532     | 394   | 138   | 35.0  | 315     | 266   | 49  | 18.4  | 2.9   | 2.1   | 0.8   |   |
| 奈良   | 3,687   | 3,876   | -189   | -4.9    | 270     | 165   | 105   | 63.6  | 81      | 86    | -5  | -5.8  | 7.3   | 4.3   | 3.0   |   |
| 和歌山  | 2,615   | 3,136   | -521   | -16.6   | 116     | 121   | -5    | -4.1  | 60      | 57    | 3   | 5.3   | 4.4   | 3.9   | 0.5   |   |
| 中国管区 | 14,382  | 13,699  | 683    | 5.0     | 1,031   | 780   | 251   | 32.2  | 391     | 371   | 20  | 5.4   | 7.2   | 5.7   | 1.5   |   |
| 鳥取   | 941     | 453     | 488    | 107.7   | 50      | 26    | 24    | 92.3  | 21      | 12    | 9   | 75.0  | 5.3   | 5.7   | -0.4  |   |
| 島根   | 972     | 723     | 249    | 34.4    | 94      | 73    | 21    | 28.8  | 19      | 21    | -2  | -9.5  | 9.7   | 10.1  | -0.4  |   |
| 岡山   | 4,543   | 4,208   | 335    | 8.0     | 318     | 161   | 157   | 97.5  | 104     | 94    | 10  | 10.6  | 7.0   | 3.8   | 3.2   |   |
| 広島   | 5,390   | 5,744   | -354   | -6.2    | 315     | 357   | -42   | -11.8 | 170     | 165   | 5   | 3.0   | 5.8   | 6.2   | -0.4  |   |
| 山口   | 2,536   | 2,571   | -35    | -1.4    | 254     | 163   | 91    | 55.8  | 77      | 79    | -2  | -2.5  | 10.0  | 6.3   | 3.7   |   |
| 四国管区 | 5,500   | 3,613   | 1,887  | 52.2    | 380     | 472   | -92   | -19.5 | 143     | 151   | -8  | -5.3  | 6.9   | 13.1  | -6.2  |   |
| 徳島   | 1,339   | 676     | 663    | 98.1    | 70      | 135   | -65   | -48.1 | 18      | 35    | -17 | -48.6 | 5.2   | 20.0  | -14.8 |   |
| 香川   | 2,071   | 2,336   | -265   | -11.3   | 121     | 71    | 50    | 70.4  | 33      | 40    | -7  | -17.5 | 5.8   | 3.0   | 2.8   |   |
| 愛媛   | 1,007   | 216     | 791    | 366.2   | 131     | 70    | 61    | 87.1  | 54      | 42    | 12  | 28.6  | 13.0  | 32.4  | -19.4 |   |
| 高知   | 1,083   | 385     | 698    | 181.3   | 58      | 196   | -138  | -70.4 | 38      | 34    | 4   | 11.8  | 5.4   | 50.9  | -45.5 |   |
| 九州管区 | 17,602  | 16,503  | 1,099  | 6.7     | 1,331   | 1,074 | 257   | 23.9  | 721     | 688   | 33  | 4.8   | 7.6   | 6.5   | 1.1   |   |
| 福岡   | 8,015   | 7,517   | 498    | 6.6     | 365     | 272   | 93    | 34.2  | 250     | 216   | 34  | 15.7  | 4.6   | 3.6   | 1.0   |   |
| 佐賀   | 1,046   | 756     | 290    | 38.4    | 48      | 60    | -12   | -20.0 | 24      | 15    | 9   | 60.0  | 4.6   | 7.9   | -3.3  |   |
| 長崎   | 984     | 767     | 217    | 28.3    | 177     | 98    | 79    | 80.6  | 41      | 52    | -11 | -21.2 | 18.0  | 12.8  | 5.2   |   |
| 熊本   | 1,867   | 1,979   | -112   | -5.7    | 130     | 163   | -33   | -20.2 | 50      | 63    | -13 | -20.6 | 7.0   | 8.2   | -1.2  |   |
| 大分   | 1,443   | 1,308   | 135    | 10.3    | 121     | 73    | 48    | 65.8  | 45      | 29    | 16  | 55.2  | 8.4   | 5.6   | 2.8   |   |
| 宮崎   | 1,125   | 890     | 235    | 26.4    | 66      | 45    | 21    | 46.7  | 43      | 27    | 16  | 59.3  | 5.9   | 5.1   | 0.8   |   |
| 鹿児島  | 1,056   | 1,181   | -125   | -10.6   | 152     | 105   | 47    | 44.8  | 37      | 55    | -18 | -32.7 | 14.4  | 8.9   | 5.5   |   |
| 沖縄   | 2,066   | 2,105   | -39    | -1.9    | 272     | 258   | 14    | 5.4   | 231     | 231   | 0   | 0.0   | 13.2  | 12.3  | 0.9   |   |

第3表 街頭犯罪等 都道府県別 増減比較

(3) 器物損壊、住居侵入 都道府県別 認知・検挙件数・検挙人員 増減比較

| 都道府県 | 住居侵入           |                |          |         |                |                |          |         |                |                |          |         |                |                |       |  |
|------|----------------|----------------|----------|---------|----------------|----------------|----------|---------|----------------|----------------|----------|---------|----------------|----------------|-------|--|
|      | 認知件数           |                |          |         | 検挙件数           |                |          |         | 検挙人員           |                |          |         | 検挙率            |                |       |  |
|      | 平成15年<br>1～12月 | 平成14年<br>1～12月 | 増減<br>件数 | 増減<br>% | 平成15年<br>1～12月 | 平成14年<br>1～12月 | 増減<br>件数 | 増減<br>% | 平成15年<br>1～12月 | 平成14年<br>1～12月 | 増減<br>人員 | 増減<br>% | 平成15年<br>1～12月 | 平成14年<br>1～12月 | 増減    |  |
| 総数   | 40,348         | 33,872         | 6,476    | 19.1    | 7,820          | 6,461          | 1,359    | 21.0    | 5,361          | 4,214          | 1,147    | 27.2    | 19.4           | 19.1           | 0.3   |  |
| 北海道  | 1,733          | 1,400          | 333      | 23.8    | 274            | 218            | 56       | 25.7    | 152            | 120            | 32       | 26.7    | 15.8           | 15.6           | 0.2   |  |
| 札幌   | 991            | 878            | 113      | 12.9    | 136            | 122            | 14       | 11.5    | 88             | 78             | 10       | 12.8    | 13.7           | 13.9           | -0.2  |  |
| 函館   | 189            | 107            | 82       | 76.6    | 21             | 14             | 7        | 50.0    | 10             | 9              | 1        | 11.1    | 11.1           | 13.1           | -2.0  |  |
| 旭川   | 205            | 214            | -9       | -4.2    | 30             | 50             | -20      | -40.0   | 15             | 15             | 0        | 0.0     | 14.6           | 23.4           | -8.8  |  |
| 釧路   | 257            | 127            | 130      | 102.4   | 55             | 21             | 34       | 161.9   | 32             | 13             | 19       | 146.2   | 21.4           | 16.5           | 4.9   |  |
| 北見   | 91             | 74             | 17       | 23.0    | 32             | 11             | 21       | 190.9   | 7              | 5              | 2        | 40.0    | 35.2           | 14.9           | 20.3  |  |
| 東北管区 | 2,763          | 2,600          | 163      | 6.3     | 614            | 501            | 113      | 22.6    | 200            | 210            | -10      | -4.8    | 22.2           | 19.3           | 2.9   |  |
| 青森   | 333            | 280            | 53       | 18.9    | 134            | 60             | 74       | 123.3   | 22             | 27             | -5       | -18.5   | 40.2           | 21.4           | 18.8  |  |
| 岩手   | 205            | 233            | -28      | -12.0   | 45             | 68             | -23      | -33.8   | 23             | 21             | 2        | 9.5     | 22.0           | 29.2           | -7.2  |  |
| 宮城   | 839            | 800            | 39       | 4.9     | 75             | 93             | -18      | -19.4   | 31             | 45             | -14      | -31.1   | 8.9            | 11.6           | -2.7  |  |
| 秋田   | 194            | 214            | -20      | -9.3    | 77             | 66             | 11       | 16.7    | 22             | 31             | -9       | -29.0   | 39.7           | 30.8           | 8.9   |  |
| 山形   | 254            | 224            | 30       | 13.4    | 123            | 86             | 37       | 43.0    | 46             | 38             | 8        | 21.1    | 48.4           | 38.4           | 10.0  |  |
| 福島   | 938            | 849            | 89       | 10.5    | 160            | 128            | 32       | 25.0    | 56             | 48             | 8        | 16.7    | 17.1           | 15.1           | 2.0   |  |
| 東京   | 2,623          | 2,246          | 377      | 16.8    | 1,032          | 805            | 227      | 28.2    | 839            | 610            | 229      | 37.5    | 39.3           | 35.8           | 3.5   |  |
| 関東管区 | 14,849         | 12,622         | 2,227    | 17.6    | 2,205          | 1,975          | 230      | 11.6    | 1,567          | 1,097          | 470      | 42.8    | 14.8           | 15.6           | -0.8  |  |
| 茨城   | 1,081          | 916            | 165      | 18.0    | 135            | 122            | 13       | 10.7    | 86             | 66             | 20       | 30.3    | 12.5           | 13.3           | -0.8  |  |
| 栃木   | 1,204          | 1,046          | 158      | 15.1    | 234            | 192            | 42       | 21.9    | 67             | 82             | -15      | -18.3   | 19.4           | 18.4           | 1.0   |  |
| 群馬   | 772            | 652            | 120      | 18.4    | 142            | 170            | -28      | -16.5   | 60             | 47             | 13       | 27.7    | 18.4           | 26.1           | -7.7  |  |
| 埼玉   | 1,467          | 1,365          | 102      | 7.5     | 263            | 257            | 6        | 2.3     | 207            | 135            | 72       | 53.3    | 17.9           | 18.8           | -0.9  |  |
| 千葉   | 2,708          | 2,105          | 603      | 28.6    | 286            | 220            | 66       | 30.0    | 159            | 116            | 43       | 37.1    | 10.6           | 10.5           | 0.1   |  |
| 神奈川  | 4,874          | 4,080          | 794      | 19.5    | 631            | 459            | 172      | 37.5    | 609            | 401            | 208      | 51.9    | 12.9           | 11.3           | 1.6   |  |
| 新潟   | 568            | 448            | 120      | 26.8    | 101            | 159            | -58      | -36.5   | 60             | 30             | 30       | 100.0   | 17.8           | 35.5           | -17.7 |  |
| 山梨   | 215            | 142            | 73       | 51.4    | 35             | 31             | 4        | 12.9    | 16             | 17             | -1       | -5.9    | 16.3           | 21.8           | -5.5  |  |
| 長野   | 481            | 499            | -18      | -3.6    | 70             | 98             | -28      | -28.6   | 65             | 43             | 22       | 51.2    | 14.6           | 19.6           | -5.0  |  |
| 静岡   | 1,479          | 1,369          | 110      | 8.0     | 308            | 267            | 41       | 15.4    | 238            | 160            | 78       | 48.8    | 20.8           | 19.5           | 1.3   |  |
| 中部管区 | 4,972          | 3,871          | 1,101    | 28.4    | 773            | 562            | 211      | 37.5    | 404            | 337            | 67       | 19.9    | 15.5           | 14.5           | 1.0   |  |
| 富山   | 214            | 203            | 11       | 5.4     | 85             | 39             | 46       | 117.9   | 51             | 26             | 25       | 96.2    | 39.7           | 19.2           | 20.5  |  |
| 石川   | 281            | 179            | 102      | 57.0    | 110            | 50             | 60       | 120.0   | 41             | 49             | -8       | -16.3   | 39.1           | 27.9           | 11.2  |  |
| 福井   | 194            | 188            | 6        | 3.2     | 61             | 43             | 18       | 41.9    | 17             | 17             | 0        | 0.0     | 31.4           | 22.9           | 8.5   |  |
| 岐阜   | 900            | 770            | 130      | 16.9    | 140            | 149            | -9       | -6.0    | 99             | 65             | 34       | 52.3    | 15.6           | 19.4           | -3.8  |  |
| 愛知   | 2,411          | 1,567          | 844      | 53.9    | 276            | 203            | 73       | 36.0    | 164            | 149            | 15       | 10.1    | 11.4           | 13.0           | -1.6  |  |
| 三重   | 972            | 964            | 8        | 0.8     | 101            | 78             | 23       | 29.5    | 32             | 31             | 1        | 3.2     | 10.4           | 8.1            | 2.3   |  |
| 近畿管区 | 6,147          | 5,375          | 772      | 14.4    | 1,004          | 883            | 121      | 13.7    | 1,001          | 890            | 111      | 12.5    | 16.3           | 16.4           | -0.1  |  |
| 滋賀   | 638            | 550            | 88       | 16.0    | 132            | 98             | 34       | 34.7    | 26             | 29             | -3       | -10.3   | 20.7           | 17.8           | 2.9   |  |
| 京都   | 559            | 475            | 84       | 17.7    | 182            | 149            | 33       | 22.1    | 194            | 159            | 35       | 22.0    | 32.6           | 31.4           | 1.2   |  |
| 大阪   | 3,145          | 2,633          | 512      | 19.4    | 260            | 223            | 37       | 16.6    | 300            | 284            | 16       | 5.6     | 8.3            | 8.5            | -0.2  |  |
| 兵庫   | 1,222          | 1,137          | 85       | 7.5     | 309            | 302            | 7        | 2.3     | 393            | 345            | 48       | 13.9    | 25.3           | 26.6           | -1.3  |  |
| 奈良   | 366            | 341            | 25       | 7.3     | 81             | 72             | 9        | 12.5    | 67             | 49             | 18       | 36.7    | 22.1           | 21.1           | 1.0   |  |
| 和歌山  | 217            | 239            | -22      | -9.2    | 40             | 39             | 1        | 2.6     | 21             | 24             | -3       | -12.5   | 18.4           | 16.3           | 2.1   |  |
| 中国管区 | 2,453          | 2,265          | 188      | 8.3     | 650            | 529            | 121      | 22.9    | 380            | 332            | 48       | 14.5    | 26.5           | 23.4           | 3.1   |  |
| 鳥取   | 185            | 118            | 67       | 56.8    | 52             | 26             | 26       | 100.0   | 32             | 34             | -2       | -5.9    | 28.1           | 22.0           | 6.1   |  |
| 島根   | 138            | 129            | 9        | 7.0     | 52             | 43             | 9        | 20.9    | 24             | 20             | 4        | 20.0    | 37.7           | 33.3           | 4.4   |  |
| 岡山   | 770            | 668            | 102      | 15.3    | 150            | 145            | 5        | 3.4     | 76             | 86             | -10      | -11.6   | 19.5           | 21.7           | -2.2  |  |
| 広島   | 828            | 799            | 29       | 3.6     | 218            | 161            | 57       | 35.4    | 157            | 148            | 9        | 6.1     | 26.3           | 20.2           | 6.1   |  |
| 山口   | 532            | 551            | -19      | -3.4    | 178            | 154            | 24       | 15.6    | 91             | 44             | 47       | 106.8   | 33.5           | 27.9           | 5.6   |  |
| 四国管区 | 861            | 307            | 554      | 180.5   | 227            | 147            | 80       | 54.4    | 155            | 114            | 41       | 36.0    | 26.4           | 47.9           | -21.5 |  |
| 徳島   | 208            | 99             | 109      | 110.1   | 78             | 33             | 45       | 136.4   | 26             | 9              | 17       | 188.9   | 37.5           | 33.3           | 4.2   |  |
| 香川   | 331            | 63             | 268      | 425.4   | 59             | 35             | 24       | 68.6    | 21             | 26             | -5       | -19.2   | 17.8           | 55.6           | -37.8 |  |
| 愛媛   | 147            | 53             | 94       | 177.4   | 33             | 26             | 7        | 26.9    | 23             | 32             | -9       | -28.1   | 22.4           | 49.1           | -26.7 |  |
| 高知   | 175            | 92             | 83       | 90.2    | 57             | 53             | 4        | 7.5     | 85             | 47             | 38       | 80.9    | 32.6           | 57.6           | -25.0 |  |
| 九州管区 | 3,947          | 3,186          | 761      | 23.9    | 1,041          | 841            | 200      | 23.8    | 663            | 504            | 159      | 31.5    | 26.4           | 26.4           | 0.0   |  |
| 福岡   | 1,917          | 1,506          | 411      | 27.3    | 353            | 302            | 51       | 16.9    | 249            | 207            | 42       | 20.3    | 18.4           | 20.1           | -1.7  |  |
| 佐賀   | 336            | 249            | 87       | 34.9    | 73             | 57             | 16       | 28.1    | 33             | 18             | 15       | 83.3    | 21.7           | 22.9           | -1.2  |  |
| 長崎   | 288            | 246            | 42       | 17.1    | 125            | 101            | 24       | 23.8    | 96             | 39             | 57       | 146.2   | 43.4           | 41.1           | 2.3   |  |
| 熊本   | 327            | 320            | 7        | 2.2     | 98             | 55             | 43       | 78.2    | 28             | 25             | 3        | 12.0    | 30.0           | 17.2           | 12.8  |  |
| 大分   | 262            | 194            | 68       | 35.1    | 62             | 47             | 15       | 31.9    | 25             | 12             | 13       | 108.3   | 23.7           | 24.2           | -0.5  |  |
| 宮崎   | 213            | 132            | 81       | 61.4    | 54             | 48             | 6        | 12.5    | 37             | 40             | -3       | -7.5    | 25.4           | 36.4           | -11.0 |  |
| 鹿児島  | 287            | 271            | 16       | 5.9     | 133            | 108            | 25       | 23.1    | 34             | 44             | -10      | -22.7   | 46.3           | 39.9           | 6.4   |  |
| 沖縄   | 317            | 268            | 49       | 18.3    | 143            | 123            | 20       | 16.3    | 161            | 119            | 42       | 35.3    | 45.1           | 45.9           | -0.8  |  |



第5表 刑法犯 罪種別 認知・検挙件数・検挙人員 対前年比較

| 罪種         | 認知件数           |                |          |         | 検挙件数           |                |          |         | 検挙率            |                |              | 検挙人員           |                |          |         | うち)少年          |                |          |         |
|------------|----------------|----------------|----------|---------|----------------|----------------|----------|---------|----------------|----------------|--------------|----------------|----------------|----------|---------|----------------|----------------|----------|---------|
|            | 平成15年<br>1~12月 | 平成14年<br>1~12月 | 増減<br>件数 | 増減<br>率 | 平成15年<br>1~12月 | 平成14年<br>1~12月 | 増減<br>件数 | 増減<br>率 | 平成15年<br>1~12月 | 平成14年<br>1~12月 | 増減<br>(ポイント) | 平成15年<br>1~12月 | 平成14年<br>1~12月 | 増減<br>人員 | 増減<br>率 | 平成15年<br>1~12月 | 平成14年<br>1~12月 | 増減<br>人員 | 増減<br>率 |
| 刑法犯総数      | 2,790,136      | 2,853,739      | -63,603  | -2.2    | 648,319        | 592,359        | 55,960   | 9.4     | 23.2           | 20.8           | 2.4          | 379,602        | 347,558        | 32,044   | 9.2     | 144,404        | 141,775        | 2,629    | 1.9     |
| 凶悪犯        | 13,658         | 12,567         | 1,091    | 8.7     | 8,238          | 7,604          | 634      | 8.3     | 60.3           | 60.5           | -0.2         | 8,362          | 7,726          | 636      | 8.2     | 2,212          | 1,986          | 226      | 11.4    |
| 殺人         | 1,452          | 1,396          | 56       | 4.0     | 1,366          | 1,336          | 30       | 2.2     | 94.1           | 95.7           | -1.6         | 1,456          | 1,405          | 51       | 3.6     | 93             | 80             | 13       | 16.3    |
| 強盗         | 7,664          | 6,984          | 680      | 9.7     | 3,855          | 3,566          | 289      | 8.1     | 50.3           | 51.1           | -0.8         | 4,698          | 4,151          | 547      | 13.2    | 1,771          | 1,586          | 185      | 11.7    |
| 放火         | 2,070          | 1,830          | 240      | 13.1    | 1,448          | 1,234          | 214      | 17.3    | 70.0           | 67.4           | 2.6          | 866            | 815            | 51       | 6.3     | 106            | 90             | 16       | 17.8    |
| 強姦         | 2,472          | 2,357          | 115      | 4.9     | 1,569          | 1,468          | 101      | 6.9     | 63.5           | 62.3           | 1.2          | 1,342          | 1,355          | -13      | -1.0    | 242            | 230            | 12       | 5.2     |
| 粗暴犯        | 78,759         | 76,573         | 2,186    | 2.9     | 42,296         | 40,425         | 1,871    | 4.6     | 53.7           | 52.8           | 0.9          | 49,530         | 49,615         | -85      | -0.2    | 14,356         | 15,954         | -1,598   | -10.0   |
| 凶器準備集合     | 34             | 30             | 4        | 13.3    | 29             | 30             | -1       | -3.3    | 85.3           | 100.0          | -14.7        | 419            | 283            | 136      | 48.1    | 340            | 250            | 90       | 36.0    |
| 暴行         | 21,937         | 19,442         | 2,495    | 12.8    | 9,539          | 8,348          | 1,191    | 14.3    | 43.5           | 42.9           | 0.6          | 10,124         | 9,132          | 992      | 10.9    | 1,714          | 1,794          | -80      | -4.5    |
| 傷害         | 36,568         | 36,324         | 244      | 0.7     | 23,659         | 23,453         | 206      | 0.9     | 64.7           | 64.6           | 0.1          | 28,999         | 29,862         | -863     | -2.9    | 8,110          | 9,140          | -1,030   | -11.3   |
| うち)傷害致死    | 178            | 193            | -15      | -7.8    | 173            | 182            | -9       | -4.9    | 97.2           | 94.3           | 2.9          | 277            | 277            | 0        | 0.0     | 70             | 57             | 13       | 22.8    |
| 脅迫         | 2,625          | 2,374          | 251      | 10.6    | 1,567          | 1,572          | -5       | -0.3    | 59.7           | 66.2           | -6.5         | 1,457          | 1,527          | -70      | -4.6    | 127            | 154            | -27      | -17.5   |
| 恐喝         | 17,595         | 18,403         | -808     | -4.4    | 7,502          | 7,022          | 480      | 6.8     | 42.6           | 38.2           | 4.4          | 8,531          | 8,811          | -280     | -3.2    | 4,065          | 4,616          | -551     | -11.9   |
| 窃盗犯        | 2,235,844      | 2,377,488      | -141,644 | -6.0    | 433,918        | 403,872        | 30,046   | 7.4     | 19.4           | 17.0           | 2.4          | 191,403        | 180,725        | 10,678   | 5.9     | 81,512         | 83,300         | -1,788   | -2.1    |
| 侵入盗        | 333,233        | 338,294        | -5,061   | -1.5    | 109,920        | 98,335         | 11,585   | 11.8    | 33.0           | 29.1           | 3.9          | 14,208         | 13,696         | 512      | 3.7     | 3,827          | 3,807          | 20       | 0.5     |
| 乗り物盗       | 695,791        | 775,435        | -79,644  | -10.3   | 56,867         | 57,928         | -1,061   | -1.8    | 8.2            | 7.5            | 0.7          | 41,265         | 39,589         | 1,676    | 4.2     | 28,527         | 29,040         | -513     | -1.8    |
| 非侵入盗       | 1,206,820      | 1,263,759      | -56,939  | -4.5    | 267,131        | 247,609        | 19,522   | 7.9     | 22.1           | 19.6           | 2.5          | 135,930        | 127,440        | 8,490    | 6.7     | 49,158         | 50,453         | -1,295   | -2.6    |
| 知能犯        | 74,754         | 62,751         | 12,003   | 19.1    | 40,574         | 39,884         | 690      | 1.7     | 54.3           | 63.6           | -9.3         | 13,653         | 13,173         | 480      | 3.6     | 784            | 632            | 152      | 24.1    |
| 詐欺         | 60,298         | 49,482         | 10,816   | 21.9    | 30,364         | 31,547         | -1,183   | -3.7    | 50.4           | 63.8           | -13.4        | 10,194         | 9,507          | 687      | 7.2     | 672            | 559            | 113      | 20.2    |
| 横領         | 2,183          | 2,151          | 32       | 1.5     | 1,375          | 1,503          | -128     | -8.5    | 63.0           | 69.9           | -6.9         | 1,088          | 1,184          | -96      | -8.1    | 16             | 16             | 0        | 0.0     |
| 偽造         | 12,103         | 10,883         | 1,220    | 11.2    | 8,675          | 6,608          | 2,067    | 31.3    | 71.7           | 60.7           | 11.0         | 2,124          | 2,112          | 12       | 0.6     | 96             | 56             | 40       | 71.4    |
| うち)通貨偽造    | 5,793          | 4,783          | 1,010    | 21.1    | 2,937          | 959            | 1,978    | 206.3   | 50.7           | 20.1           | 30.6         | 127            | 91             | 36       | 39.6    | 30             | 5              | 25       | 500.0   |
| うち)文書偽造    | 5,388          | 5,506          | -118     | -2.1    | 5,015          | 5,151          | -136     | -2.6    | 93.1           | 93.6           | -0.5         | 1,648          | 1,780          | -132     | -7.4    | 47             | 41             | 6        | 14.6    |
| うち)支払用カード  | 515            | 287            | 228      | 79.4    | 459            | 277            | 182      | 65.7    | 89.1           | 96.5           | -7.4         | 237            | 148            | 89       | 60.1    | 4              | 3              | 1        | 33.3    |
| うち)有価証券偽造  | 366            | 239            | 127      | 53.1    | 226            | 158            | 68       | 43.0    | 61.7           | 66.1           | -4.4         | 88             | 68             | 20       | 29.4    | 11             | 5              | 6        | 120.0   |
| 汚職         | 130            | 178            | -48      | -27.0   | 127            | 174            | -47      | -27.0   | 97.7           | 97.8           | -0.1         | 195            | 283            | -88      | -31.1   | 0              | 0              | 0        | -       |
| うち)賄賂      | 114            | 164            | -50      | -30.5   | 114            | 162            | -48      | -29.6   | 100.0          | 98.8           | 1.2          | 151            | 252            | -101     | -40.1   | 0              | 0              | 0        | -       |
| あっせん利得処罰法  | 0              | 1              | -1       | -100.0  | 0              | 1              | -1       | -100.0  | -              | 100.0          | -            | 0              | 2              | -2       | -100.0  | 0              | 0              | 0        | -       |
| 背任         | 40             | 56             | -16      | -28.6   | 33             | 51             | -18      | -35.3   | 82.5           | 91.1           | -8.6         | 52             | 85             | -33      | -38.8   | 0              | 1              | -1       | -100.0  |
| 風俗犯        | 13,034         | 12,220         | 814      | 6.7     | 6,165          | 5,633          | 532      | 9.4     | 47.3           | 46.1           | 1.2          | 5,886          | 5,912          | -26      | -0.4    | 425            | 347            | 78       | 22.5    |
| 賭博         | 208            | 300            | -92      | -30.7   | 202            | 300            | -98      | -32.7   | 97.1           | 100.0          | -2.9         | 1,725          | 1,928          | -203     | -10.5   | 33             | 36             | -3       | -8.3    |
| わいせつ       | 12,826         | 11,920         | 906      | 7.6     | 5,963          | 5,333          | 630      | 11.8    | 46.5           | 44.7           | 1.8          | 4,161          | 3,984          | 177      | 4.4     | 392            | 311            | 81       | 26.0    |
| うち)強制わいせつ  | 10,029         | 9,476          | 553      | 5.8     | 3,893          | 3,367          | 526      | 15.6    | 38.8           | 35.5           | 3.3          | 2,273          | 2,130          | 143      | 6.7     | 331            | 256            | 75       | 29.3    |
| うち)公然わいせつ  | 2,422          | 2,052          | 370      | 18.0    | 1,706          | 1,573          | 133      | 8.5     | 70.4           | 76.7           | -6.3         | 1,456          | 1,371          | 85       | 6.2     | 56             | 53             | 3        | 5.7     |
| その他の刑法犯    | 374,087        | 312,140        | 61,947   | 19.8    | 117,128        | 94,941         | 22,187   | 23.4    | 31.3           | 30.4           | 0.9          | 110,768        | 90,407         | 20,361   | 22.5    | 45,115         | 39,556         | 5,559    | 14.1    |
| うち)占有離脱物横領 | 90,163         | 71,782         | 18,381   | 25.6    | 87,587         | 70,240         | 17,347   | 24.7    | 97.1           | 97.9           | -0.8         | 89,358         | 72,283         | 17,075   | 23.6    | 38,547         | 34,263         | 4,284    | 12.5    |
| うち)公務執行妨害  | 3,007          | 2,621          | 386      | 14.7    | 2,909          | 2,544          | 365      | 14.3    | 96.7           | 97.1           | -0.4         | 2,508          | 2,194          | 314      | 14.3    | 307            | 342            | -35      | -10.2   |
| うち)住居侵入    | 40,348         | 33,872         | 6,476    | 19.1    | 7,820          | 6,461          | 1,359    | 21.0    | 19.4           | 19.1           | 0.3          | 5,361          | 4,214          | 1,147    | 27.2    | 2,519          | 1,796          | 723      | 40.3    |
| うち)逮捕監禁    | 643            | 630            | 13       | 2.1     | 522            | 523            | -1       | -0.2    | 81.2           | 83.0           | -1.8         | 822            | 887            | -65      | -7.3    | 165            | 207            | -42      | -20.3   |
| うち)略取誘拐    | 284            | 251            | 33       | 13.1    | 231            | 215            | 16       | 7.4     | 81.3           | 85.7           | -4.4         | 151            | 173            | -22      | -12.7   | 7              | 16             | -9       | -56.3   |
| うち)盗品      | 4,519          | 2,987          | 1,532    | 51.3    | 4,457          | 2,967          | 1,490    | 50.2    | 98.6           | 99.3           | -0.7         | 4,345          | 2,916          | 1,429    | 49.0    | 1,813          | 1,354          | 459      | 33.9    |
| うち)器物損壊    | 230,743        | 196,018        | 34,725   | 17.7    | 11,100         | 9,607          | 1,493    | 15.5    | 4.8            | 4.9            | -0.1         | 5,331          | 4,931          | 400      | 8.1     | 1,363          | 1,174          | 189      | 16.1    |



第7表 特別法犯 主要法令別 送致件数・人員 増減比較(1～12月)

| 法令別       | 送 致 件 数        |                |        |       | 送 致 人 員        |                |        |       |
|-----------|----------------|----------------|--------|-------|----------------|----------------|--------|-------|
|           | 平成15年<br>1～12月 | 平成14年<br>1～12月 | 増 減    |       | 平成15年<br>1～12月 | 平成14年<br>1～12月 | 増 減    |       |
|           |                |                | 件数     | 増減率   |                |                | 件数     | 増減率   |
| 特別法犯総数(注) | 82,782         | 78,251         | 4,531  | 5.8   | 73,710         | 66,625         | 7,085  | 10.6  |
| 公職選挙法     | 2,354          | 510            | 1,844  | 361.6 | 4,066          | 548            | 3,518  | 642.0 |
| 外国人登録法    | 166            | 171            | -5     | -2.9  | 17             | 20             | -3     | -15.0 |
| 入管法       | 10,854         | 8,255          | 2,599  | 31.5  | 9,579          | 7,045          | 2,534  | 36.0  |
| 軽犯罪法      | 7,712          | 6,748          | 964    | 14.3  | 7,705          | 6,795          | 910    | 13.4  |
| 競馬法       | 30             | 46             | -16    | -34.8 | 122            | 214            | -92    | -43.0 |
| 風営適正化法    | 1,890          | 1,785          | 105    | 5.9   | 2,623          | 2,520          | 103    | 4.1   |
| 売春防止法     | 2,411          | 2,901          | -490   | -16.9 | 1,144          | 1,200          | -56    | -4.7  |
| 児童福祉法     | 621            | 758            | -137   | -18.1 | 592            | 574            | 18     | 3.1   |
| 青少年保護育成条例 | 2,110          | 2,087          | 23     | 1.1   | 1,775          | 1,725          | 50     | 2.9   |
| 出資法       | 769            | 236            | 533    | 225.8 | 753            | 269            | 484    | 179.9 |
| 貸金業規制法    | 521            | 253            | 268    | 105.9 | 284            | 135            | 149    | 110.4 |
| 宅地建物取引業法  | 21             | 20             | 1      | 5.0   | 21             | 26             | -5     | -19.2 |
| 関税法       | 77             | 58             | 19     | 32.8  | 61             | 41             | 20     | 48.8  |
| 外為法       | 7              | 4              | 3      | 75.0  | 18             | 7              | 11     | 157.1 |
| 著作権法      | 229            | 147            | 82     | 55.8  | 110            | 115            | -5     | -4.3  |
| 商標法       | 542            | 476            | 66     | 13.9  | 271            | 287            | -16    | -5.6  |
| 不正競争防止法   | 27             | 24             | 3      | 12.5  | 53             | 30             | 23     | 76.7  |
| 銃刀法       | 5,261          | 4,407          | 854    | 19.4  | 3,763          | 3,142          | 621    | 19.8  |
| 火薬類取締法    | 150            | 118            | 32     | 27.1  | 66             | 60             | 6      | 10.0  |
| 麻薬等取締法    | 949            | 625            | 324    | 51.8  | 462            | 259            | 203    | 78.4  |
| あへん法      | 84             | 80             | 4      | 5.0   | 50             | 43             | 7      | 16.3  |
| 大麻取締法     | 2,770          | 2,534          | 236    | 9.3   | 2,030          | 1,738          | 292    | 16.8  |
| 覚せい剤取締法   | 20,047         | 23,123         | -3,076 | -13.3 | 14,554         | 16,664         | -2,110 | -12.7 |
| 薬事法       | 36             | 69             | -33    | -47.8 | 37             | 91             | -54    | -59.3 |
| 毒劇及び劇物取締法 | 5,457          | 5,032          | 425    | 8.4   | 5,546          | 5,132          | 414    | 8.1   |
| 廃棄物処理法    | 3,784          | 3,383          | 401    | 11.9  | 4,227          | 4,045          | 182    | 4.5   |
| 労働基準法     | 62             | 73             | -11    | -15.1 | 61             | 68             | -7     | -10.3 |
| その他       | 13,841         | 14,328         | -487   | -3.4  | 13,720         | 13,832         | -112   | -0.8  |

注) 道路交通法、道路運送車両法、自動車損害賠償保障法及び自動車の保管場所の確保等に関する法律の各違反を除く。

第8表 来日外国人による 重要犯罪・重要窃盗犯 国籍別 検挙人員 増減比較

|               | 総 数            |                | 重 要 犯 罪        |                |                |                |                |                |                |                |                |                |                |                |                |                |
|---------------|----------------|----------------|----------------|----------------|----------------|----------------|----------------|----------------|----------------|----------------|----------------|----------------|----------------|----------------|----------------|----------------|
|               |                |                | 計              |                | 殺 人            |                | 強 盗            |                | 放 火            |                | 強 姦            |                | 略 取 誘 拐        |                | 強 制 わ い せ つ    |                |
|               | 平成15年<br>1～12月 | 平成14年<br>1～12月 | 平成15年<br>1～12月 | 平成14年<br>1～12月 | 平成15年<br>1～12月 | 平成14年<br>1～12月 | 平成15年<br>1～12月 | 平成14年<br>1～12月 | 平成15年<br>1～12月 | 平成14年<br>1～12月 | 平成15年<br>1～12月 | 平成14年<br>1～12月 | 平成15年<br>1～12月 | 平成14年<br>1～12月 | 平成15年<br>1～12月 | 平成14年<br>1～12月 |
| 総 数           | 1,518          | 1,322          | 526            | 401            | 61             | 41             | 369            | 280            | 13             | 7              | 34             | 25             | 7              | 18             | 42             | 30             |
| ア ジ ア 州       | 1,050          | 896            | 350            | 267            | 42             | 32             | 249            | 181            | 11             | 7              | 13             | 14             | 6              | 17             | 29             | 16             |
| 韓 国・朝 鮮       | 80             | 79             | 33             | 33             | 7              | 6              | 14             | 20             | 3              | 0              | 4              | 5              | 0              | 1              | 5              | 1              |
| 中 国           | 851            | 672            | 261            | 164            | 26             | 14             | 214            | 126            | 3              | 0              | 5              | 4              | 1              | 14             | 12             | 6              |
| イ ラ ン         | 15             | 11             | 12             | 8              | 2              | 1              | 5              | 7              | 1              | 0              | 1              | 0              | 3              | 0              | 0              | 0              |
| イ ン ド         | 1              | 3              | 1              | 2              | 0              | 0              | 0              | 1              | 0              | 0              | 0              | 0              | 0              | 0              | 1              | 1              |
| イ ン ド ネ シ ア   | 2              | 8              | 0              | 3              | 0              | 1              | 0              | 0              | 0              | 0              | 0              | 0              | 0              | 0              | 0              | 2              |
| ス リ ラ ン カ     | 2              | 11             | 1              | 2              | 0              | 0              | 0              | 1              | 0              | 0              | 0              | 0              | 0              | 0              | 1              | 1              |
| タ イ           | 7              | 16             | 3              | 11             | 1              | 3              | 0              | 0              | 0              | 5              | 0              | 1              | 2              | 0              | 0              | 2              |
| パ キ ス タ ン     | 7              | 7              | 3              | 5              | 0              | 2              | 0              | 0              | 1              | 1              | 1              | 1              | 0              | 0              | 1              | 1              |
| バ ン グ ラ デ シ ュ | 5              | 5              | 4              | 4              | 1              | 0              | 0              | 2              | 0              | 0              | 1              | 1              | 0              | 1              | 2              | 0              |
| フ ィ リ ピ ン     | 20             | 20             | 8              | 7              | 3              | 3              | 2              | 3              | 2              | 1              | 0              | 0              | 0              | 0              | 1              | 0              |
| ベ ト ナ ム       | 20             | 29             | 12             | 11             | 1              | 0              | 10             | 11             | 0              | 0              | 0              | 0              | 0              | 0              | 1              | 0              |
| マ レ ー シ ア     | 7              | 15             | 3              | 7              | 0              | 0              | 1              | 6              | 0              | 0              | 1              | 0              | 0              | 1              | 1              | 0              |
| そ の 他         | 33             | 20             | 9              | 10             | 1              | 2              | 3              | 4              | 1              | 0              | 0              | 2              | 0              | 0              | 4              | 2              |
| ヨ ー ロ ッ パ 州   | 42             | 25             | 8              | 7              | 1              | 1              | 5              | 4              | 0              | 0              | 0              | 0              | 0              | 0              | 2              | 2              |
| イ ギ リ ス       | 5              | 2              | 1              | 1              | 0              | 0              | 0              | 1              | 0              | 0              | 0              | 0              | 0              | 0              | 1              | 0              |
| イ タ リ ア       | 0              | 2              | 0              | 2              | 0              | 0              | 0              | 0              | 0              | 0              | 0              | 0              | 0              | 0              | 0              | 2              |
| ド イ ツ         | 0              | 0              | 0              | 0              | 0              | 0              | 0              | 0              | 0              | 0              | 0              | 0              | 0              | 0              | 0              | 0              |
| フ ラ ン ス       | 0              | 0              | 0              | 0              | 0              | 0              | 0              | 0              | 0              | 0              | 0              | 0              | 0              | 0              | 0              | 0              |
| ロ シ ア         | 28             | 17             | 3              | 3              | 0              | 0              | 3              | 3              | 0              | 0              | 0              | 0              | 0              | 0              | 0              | 0              |
| そ の 他         | 9              | 4              | 4              | 1              | 1              | 1              | 2              | 0              | 0              | 0              | 0              | 0              | 0              | 0              | 1              | 0              |
| 南 北 ア メ リ カ 州 | 400            | 383            | 152            | 117            | 17             | 8              | 110            | 87             | 2              | 0              | 14             | 10             | 1              | 0              | 8              | 12             |
| ア メ リ カ       | 15             | 8              | 10             | 4              | 0              | 0              | 5              | 1              | 1              | 0              | 2              | 1              | 0              | 0              | 2              | 2              |
| カ ナ ダ         | 0              | 1              | 0              | 1              | 0              | 0              | 0              | 0              | 0              | 0              | 0              | 0              | 0              | 0              | 0              | 1              |
| ブ ラ ジ ル       | 254            | 251            | 110            | 92             | 16             | 8              | 84             | 74             | 0              | 0              | 7              | 4              | 1              | 0              | 2              | 6              |
| そ の 他         | 131            | 123            | 32             | 20             | 1              | 0              | 21             | 12             | 1              | 0              | 5              | 5              | 0              | 0              | 4              | 3              |
| ア フ リ カ 州     | 20             | 9              | 10             | 8              | 0              | 0              | 2              | 6              | 0              | 0              | 6              | 1              | 0              | 1              | 2              | 0              |
| オ セ ア ニ ア 州   | 5              | 9              | 5              | 2              | 1              | 0              | 3              | 2              | 0              | 0              | 1              | 0              | 0              | 0              | 0              | 0              |
| 無 国 籍         | 1              | 0              | 1              | 0              | 0              | 0              | 0              | 0              | 0              | 0              | 0              | 0              | 0              | 0              | 1              | 0              |
| 国 籍 不 明       | 0              | 0              | 0              | 0              | 0              | 0              | 0              | 0              | 0              | 0              | 0              | 0              | 0              | 0              | 0              | 0              |

注) 「中国」は、台湾、香港等を含む。



第8表 来日外国人による 重要犯罪・重要窃盗犯 国籍別 検挙人員 増減比較

|             | 重 要 窃 盗 犯      |                |                |                |                |                |                |                |                |                |
|-------------|----------------|----------------|----------------|----------------|----------------|----------------|----------------|----------------|----------------|----------------|
|             | 計              |                | 侵入盗            |                | 自動車盗           |                | ひったくり          |                | すり             |                |
|             | 平成15年<br>1～12月 | 平成14年<br>1～12月 | 平成15年<br>1～12月 | 平成14年<br>1～12月 | 平成15年<br>1～12月 | 平成14年<br>1～12月 | 平成15年<br>1～12月 | 平成14年<br>1～12月 | 平成15年<br>1～12月 | 平成14年<br>1～12月 |
| 総 数         | 992            | 921            | 704            | 658            | 155            | 136            | 52             | 43             | 81             | 84             |
| ア ジ ア 州     | 700            | 629            | 589            | 510            | 31             | 44             | 20             | 15             | 60             | 60             |
| 韓 国・朝 鮮     | 47             | 46             | 22             | 18             | 1              | 3              | 2              | 2              | 22             | 23             |
| 中 国         | 590            | 508            | 543            | 456            | 8              | 15             | 9              | 9              | 30             | 28             |
| イ ラ ン       | 3              | 3              | 1              | 2              | 1              | 1              | 1              | 0              | 0              | 0              |
| イ ン ド       | 0              | 1              | 0              | 1              | 0              | 0              | 0              | 0              | 0              | 0              |
| イ ン ド ネ シ ア | 2              | 5              | 0              | 2              | 0              | 2              | 2              | 0              | 0              | 1              |
| ス リ ラ ン カ   | 1              | 9              | 0              | 2              | 1              | 7              | 0              | 0              | 0              | 0              |
| タ イ         | 4              | 5              | 3              | 3              | 0              | 1              | 0              | 1              | 1              | 0              |
| パ キ ス タ ン   | 4              | 2              | 1              | 1              | 3              | 1              | 0              | 0              | 0              | 0              |
| バ ン グ ラ デ ー | 1              | 1              | 1              | 1              | 0              | 0              | 0              | 0              | 0              | 0              |
| フ ィ リ ピ ン   | 12             | 13             | 5              | 7              | 2              | 2              | 4              | 1              | 1              | 3              |
| ベ ト ナ ム     | 8              | 18             | 5              | 15             | 0              | 1              | 1              | 2              | 2              | 0              |
| マ レ ー シ ア   | 4              | 8              | 2              | 1              | 0              | 6              | 0              | 0              | 2              | 1              |
| そ の 他       | 24             | 10             | 6              | 1              | 15             | 5              | 1              | 0              | 2              | 4              |
| ヨ ー ロ ッ パ 州 | 34             | 18             | 15             | 7              | 14             | 10             | 0              | 0              | 5              | 1              |
| イ ギ リ ス     | 4              | 1              | 3              | 0              | 0              | 1              | 0              | 0              | 1              | 0              |
| イ タ リ ア     | 0              | 0              | 0              | 0              | 0              | 0              | 0              | 0              | 0              | 0              |
| ド イ ツ       | 0              | 0              | 0              | 0              | 0              | 0              | 0              | 0              | 0              | 0              |
| フ ラ ン ス     | 0              | 0              | 0              | 0              | 0              | 0              | 0              | 0              | 0              | 0              |
| ロ シ ア       | 25             | 14             | 12             | 5              | 13             | 9              | 0              | 0              | 0              | 0              |
| そ の 他       | 5              | 3              | 0              | 2              | 1              | 0              | 0              | 0              | 4              | 1              |
| 州           | 248            | 266            | 98             | 137            | 105            | 80             | 30             | 28             | 15             | 21             |
| ア メ リ カ     | 5              | 4              | 4              | 3              | 1              | 0              | 0              | 1              | 0              | 0              |
| カ ナ ダ       | 0              | 0              | 0              | 0              | 0              | 0              | 0              | 0              | 0              | 0              |
| ブ ラ ジ ル     | 144            | 159            | 25             | 57             | 96             | 77             | 23             | 21             | 0              | 4              |
| そ の 他       | 99             | 103            | 69             | 77             | 8              | 3              | 7              | 6              | 15             | 17             |
| ア フ リ カ 州   | 10             | 1              | 2              | 1              | 5              | 0              | 2              | 0              | 1              | 0              |
| オ セ ア ニ ア 州 | 0              | 7              | 0              | 3              | 0              | 2              | 0              | 0              | 0              | 2              |
| 無 国 籍       | 0              | 0              | 0              | 0              | 0              | 0              | 0              | 0              | 0              | 0              |
| 国 籍 不 明     | 0              | 0              | 0              | 0              | 0              | 0              | 0              | 0              | 0              | 0              |

第9表 来日外国人による 刑法犯・特別法犯 検挙件数・検挙人員 増減比較

|     | 刑法犯・特別法犯総検挙件数  |        |                |        | 刑法犯・特別法犯総検挙人員  |        |                |       | 刑 法 犯   |        |        |        |         |       |       |       |        |
|-----|----------------|--------|----------------|--------|----------------|--------|----------------|-------|---------|--------|--------|--------|---------|-------|-------|-------|--------|
|     | 平成15年<br>1～12月 |        | 平成14年<br>1～12月 |        | 平成15年<br>1～12月 |        | 平成14年<br>1～12月 |       | 検 挙 件 数 |        |        |        | 検 挙 人 員 |       |       |       |        |
|     | 件数             | 増減率    | 件数             | 増減率    | 人員             | 増減率    | 人員             | 増減率   | 件数      | 増減率    | 人員     | 増減率    | 件数      | 増減率   | 人員    | 増減率   |        |
| 総数  | 40,615         | 34,746 | 5,869          | 16.9   | 20,007         | 16,212 | 3,795          | 23.4  | 27,258  | 24,258 | 3,000  | 12.4   | 8,725   | 7,690 | 1,035 | 13.5  |        |
| 北海道 | 計              | 331    | 351            | -20    | -5.7           | 270    | 293            | -23   | -7.8    | 176    | 166    | 10     | 6.0     | 115   | 117   | -2    | -1.7   |
|     | 札幌             | 208    | 178            | 30     | 16.9           | 161    | 172            | -11   | -6.4    | 124    | 73     | 51     | 69.9    | 76    | 67    | 9     | 13.4   |
|     | 函館             | 10     | 11             | -1     | -9.1           | 7      | 8              | -1    | -12.5   | 2      | 5      | -3     | -60.0   | 0     | 3     | -3    | -100.0 |
|     | 旭川             | 48     | 89             | -41    | -46.1          | 39     | 42             | -3    | -7.1    | 29     | 58     | -29    | -50.0   | 20    | 16    | 4     | 25.0   |
|     | 釧路             | 31     | 49             | -18    | -36.7          | 29     | 48             | -19   | -39.6   | 7      | 16     | -9     | -56.3   | 5     | 18    | -13   | -72.2  |
| 東北  | 計              | 1,049  | 734            | 315    | 42.9           | 460    | 438            | 22    | 5.0     | 832    | 520    | 312    | 60.0    | 291   | 277   | 14    | 5.1    |
|     | 青森             | 79     | 104            | -25    | -24.0          | 84     | 46             | 38    | 82.6    | 26     | 74     | -48    | -64.9   | 26    | 28    | -2    | -7.1   |
|     | 岩手             | 102    | 43             | 59     | 137.2          | 38     | 17             | 21    | 123.5   | 74     | 33     | 41     | 124.2   | 21    | 12    | 9     | 75.0   |
|     | 宮城             | 359    | 189            | 170    | 89.9           | 150    | 154            | -4    | -2.6    | 321    | 136    | 185    | 136.0   | 119   | 104   | 15    | 14.4   |
|     | 秋田             | 133    | 61             | 72     | 118.0          | 34     | 44             | -10   | -22.7   | 114    | 40     | 74     | 185.0   | 25    | 28    | -3    | -10.7  |
|     | 山形             | 180    | 163            | 17     | 10.4           | 40     | 63             | -23   | -36.5   | 168    | 144    | 24     | 16.7    | 36    | 51    | -15   | -29.4  |
| 関東  | 計              | 12,214 | 9,217          | 2,997  | 32.5           | 7,997  | 5,755          | 2,242 | 39.0    | 6,032  | 4,944  | 1,088  | 22.0    | 2,342 | 2,027 | 315   | 15.5   |
|     | 茨城             | 648    | 406            | 242    | 59.6           | 357    | 305            | 52    | 17.0    | 384    | 184    | 200    | 108.7   | 117   | 101   | 16    | 15.8   |
|     | 栃木             | 554    | 311            | 243    | 78.1           | 294    | 261            | 33    | 12.6    | 400    | 166    | 234    | 141.0   | 165   | 151   | 14    | 9.3    |
|     | 群馬             | 1,073  | 741            | 332    | 44.8           | 444    | 451            | -7    | -1.6    | 728    | 397    | 331    | 83.4    | 196   | 170   | 26    | 15.3   |
|     | 埼玉             | 1,717  | 1,415          | 302    | 21.3           | 1,066  | 802            | 264   | 32.9    | 855    | 842    | 13     | 1.5     | 370   | 372   | -2    | -0.5   |
|     | 千葉             | 1,134  | 969            | 165    | 17.0           | 698    | 573            | 125   | 21.8    | 520    | 419    | 101    | 24.1    | 255   | 196   | 59    | 30.1   |
|     | 神奈川            | 2,964  | 2,163          | 801    | 37.0           | 1,401  | 1,157          | 244   | 21.1    | 2,026  | 1,484  | 542    | 36.5    | 695   | 654   | 41    | 6.3    |
|     | 新潟             | 255    | 437            | -182   | -41.6          | 110    | 129            | -19   | -14.7   | 207    | 351    | -144   | -41.0   | 75    | 73    | 2     | 2.7    |
|     | 山梨             | 170    | 170            | 0      | 0.0            | 124    | 122            | 2     | 1.6     | 81     | 82     | -1     | -1.2    | 64    | 63    | 1     | 1.6    |
|     | 長野             | 1,064  | 743            | 321    | 43.2           | 328    | 369            | -41   | -11.1   | 834    | 531    | 303    | 57.1    | 157   | 185   | -28   | -15.1  |
| 中部  | 計              | 10,292 | 11,355         | -1,063 | -9.4           | 2,261  | 1,989          | 272   | 13.7    | 9,202  | 10,226 | -1,024 | -10.0   | 1,340 | 1,097 | 243   | 22.2   |
|     | 富山             | 385    | 583            | -198   | -34.0          | 123    | 97             | 26    | 26.8    | 345    | 548    | -203   | -37.0   | 90    | 71    | 19    | 26.8   |
|     | 石川             | 438    | 87             | 351    | 403.4          | 68     | 74             | -6    | -8.1    | 406    | 46     | 360    | 782.6   | 50    | 53    | -3    | -5.7   |
|     | 福井             | 289    | 476            | -187   | -39.3          | 91     | 104            | -13   | -12.5   | 256    | 422    | -166   | -39.3   | 66    | 53    | 13    | 24.5   |
|     | 岐阜             | 1,658  | 534            | 1,124  | 210.5          | 413    | 325            | 88    | 27.1    | 1,524  | 393    | 1,131  | 287.8   | 292   | 215   | 77    | 35.8   |
|     | 愛知             | 6,758  | 8,710          | -1,952 | -22.4          | 1,287  | 1,105          | 182   | 16.5    | 6,045  | 8,042  | -1,997 | -24.8   | 685   | 584   | 101   | 17.3   |
|     | 三重             | 764    | 965            | -201   | -20.8          | 279    | 284            | -5    | -1.8    | 626    | 775    | -149   | -19.2   | 157   | 121   | 36    | 29.8   |
|     | 滋賀             | 336    | 310            | 26     | 8.4            | 132    | 134            | -2    | -1.5    | 282    | 244    | 38     | 15.6    | 90    | 84    | 6     | 7.1    |
|     | 京都             | 389    | 347            | 42     | 12.1           | 244    | 181            | 63    | 34.8    | 298    | 294    | 4      | 1.4     | 165   | 134   | 31    | 23.1   |
|     | 大阪             | 1,352  | 1,433          | -81    | -5.7           | 1,024  | 989            | 35    | 3.5     | 625    | 717    | -92    | -12.8   | 519   | 496   | 23    | 4.6    |
| 近畿  | 計              | 3,367  | 3,108          | 259    | 8.3            | 2,028  | 1,861          | 167   | 9.0     | 2,161  | 2,015  | 146    | 7.2     | 1,142 | 1,059 | 83    | 7.8    |
|     | 兵庫             | 763    | 665            | 98     | 14.7           | 442    | 405            | 37    | 9.1     | 567    | 494    | 73     | 14.8    | 283   | 259   | 24    | 9.3    |
|     | 奈良             | 412    | 323            | 89     | 27.6           | 93     | 119            | -26   | -21.8   | 342    | 260    | 82     | 31.5    | 47    | 76    | -29   | -38.2  |
|     | 和歌山            | 115    | 30             | 85     | 283.3          | 93     | 33             | 60    | 181.8   | 47     | 6      | 41     | 683.3   | 38    | 10    | 28    | 280.0  |
|     | 鳥取             | 345    | 43             | 302    | 702.3          | 56     | 42             | 14    | 33.3    | 319    | 36     | 283    | 786.1   | 39    | 36    | 3     | 8.3    |
|     | 島根             | 134    | 37             | 97     | 262.2          | 30     | 24             | 6     | 25.0    | 125    | 26     | 99     | 380.8   | 23    | 13    | 10    | 76.9   |
| 中国  | 計              | 1,213  | 796            | 417    | 52.4           | 526    | 500            | 26    | 5.2     | 969    | 619    | 350    | 56.5    | 375   | 362   | 13    | 3.6    |
|     | 岡山             | 194    | 183            | 11     | 6.0            | 124    | 132            | -8    | -6.1    | 134    | 151    | -17    | -11.3   | 89    | 106   | -17   | -16.0  |
|     | 広島             | 312    | 248            | 64     | 25.8           | 226    | 194            | 32    | 16.5    | 227    | 189    | 38     | 20.1    | 168   | 140   | 28    | 20.0   |
|     | 山口             | 228    | 285            | -57    | -20.0          | 90     | 108            | -18   | -16.7   | 164    | 217    | -53    | -24.4   | 56    | 67    | -11   | -16.4  |
|     | 徳島             | 189    | 71             | 118    | 166.2          | 67     | 40             | 27    | 67.5    | 156    | 57     | 99     | 173.7   | 46    | 29    | 17    | 58.6   |
| 四国  | 計              | 857    | 599            | 258    | 43.1           | 539    | 422            | 117   | 27.7    | 686    | 450    | 236    | 52.4    | 386   | 291   | 95    | 32.6   |
|     | 香川             | 84     | 53             | 31     | 58.5           | 43     | 43             | 0     | 0.0     | 61     | 36     | 25     | 69.4    | 36    | 31    | 5     | 16.1   |
|     | 愛媛             | 217    | 48             | 169    | 352.1          | 105    | 39             | 66    | 169.2   | 188    | 38     | 150    | 394.7   | 78    | 31    | 47    | 151.6  |
|     | 高知             | 76     | 154            | -78    | -50.6          | 37     | 20             | 17    | 85.0    | 62     | 147    | -85    | -57.8   | 21    | 18    | 3     | 16.7   |
| 九州  | 計              | 491    | 244            | 247    | 101.2          | 295    | 203            | 92    | 45.3    | 427    | 171    | 256    | 149.7   | 240   | 139   | 101   | 72.7   |
|     | 福岡             | 12     | 20             | -8     | -40.0          | 8      | 8              | 0     | 0.0     | 10     | 16     | -6     | -37.5   | 7     | 5     | 2     | 40.0   |
|     | 長崎             | 29     | 32             | -3     | -9.4           | 24     | 31             | -7    | -22.6   | 17     | 23     | -6     | -26.1   | 15    | 22    | -7    | -31.8  |
|     | 熊本             | 168    | 62             | 106    | 171.0          | 65     | 44             | 21    | 47.7    | 142    | 42     | 100    | 238.1   | 40    | 31    | 9     | 29.0   |
|     | 大分             | 49     | 122            | -73    | -59.8          | 49     | 46             | 3     | 6.5     | 36     | 107    | -71    | -66.4   | 33    | 33    | 0     | 0.0    |
|     | 宮崎             | 33     | 15             | 18     | 120.0          | 30     | 16             | 14    | 87.5    | 15     | 12     | 3      | 25.0    | 16    | 14    | 2     | 14.3   |
|     | 鹿児島            | 30     | 50             | -20    | -40.0          | 32     | 24             | 8     | 33.3    | 15     | 38     | -23    | -60.5   | 15    | 11    | 4     | 36.4   |
| 沖縄  | 45             | 54     | -9             | -16.7  | 36             | 50     | -14            | -28.0 | 24      | 41     | -17    | -41.5  | 20      | 36    | -16   | -44.4 |        |

第9表 来日外国人による 刑法犯・特別法犯 検挙件数・検挙人員 増減比較

|             | 特 別 法 犯        |                |            |       |                |                |            |       |       |
|-------------|----------------|----------------|------------|-------|----------------|----------------|------------|-------|-------|
|             | 検 挙 件 数        |                |            |       | 検 挙 人 員        |                |            |       |       |
|             | 平成15年<br>1～12月 | 平成14年<br>1～12月 | 増 減<br>件 数 | 増 減 率 | 平成15年<br>1～12月 | 平成14年<br>1～12月 | 増 減<br>人 員 | 増 減 率 |       |
| 総 数         | 13,357         | 10,488         | 2,869      | 27.4  | 11,282         | 8,522          | 2,760      | 32.4  |       |
| 北<br>海<br>道 | 計              | 155            | 185        | -30   | -16.2          | 155            | 176        | -21   | -11.9 |
|             | 札幌             | 84             | 105        | -21   | -20.0          | 85             | 105        | -20   | -19.0 |
|             | 函館             | 8              | 6          | 2     | 33.3           | 7              | 5          | 2     | 40.0  |
|             | 旭川             | 19             | 31         | -12   | -38.7          | 19             | 26         | -7    | -26.9 |
|             | 釧路             | 24             | 33         | -9    | -27.3          | 24             | 30         | -6    | -20.0 |
|             | 北見             | 20             | 10         | 10    | 100.0          | 20             | 10         | 10    | 100.0 |
| 東<br>北      | 計              | 217            | 214        | 3     | 1.4            | 169            | 161        | 8     | 5.0   |
|             | 青森             | 53             | 30         | 23    | 76.7           | 58             | 18         | 40    | 222.2 |
|             | 岩手             | 28             | 10         | 18    | 180.0          | 17             | 5          | 12    | 240.0 |
|             | 宮城             | 38             | 53         | -15   | -28.3          | 31             | 50         | -19   | -38.0 |
|             | 秋田             | 19             | 21         | -2    | -9.5           | 9              | 16         | -7    | -43.8 |
|             | 山形             | 12             | 19         | -7    | -36.8          | 4              | 12         | -8    | -66.7 |
| 福 島         | 67             | 81             | -14        | -17.3 | 50             | 60             | -10        | -16.7 |       |
| 東 京         | 6,182          | 4,273          | 1,909      | 44.7  | 5,655          | 3,728          | 1,927      | 51.7  |       |
| 関<br>東      | 計              | 3,993          | 3,220      | 773   | 24.0           | 3,121          | 2,461      | 660   | 26.8  |
|             | 茨城             | 264            | 222        | 42    | 18.9           | 240            | 204        | 36    | 17.6  |
|             | 栃木             | 154            | 145        | 9     | 6.2            | 129            | 110        | 19    | 17.3  |
|             | 群馬             | 345            | 344        | 1     | 0.3            | 248            | 281        | -33   | -11.7 |
|             | 埼玉             | 862            | 573        | 289   | 50.4           | 696            | 430        | 266   | 61.9  |
|             | 千葉             | 614            | 550        | 64    | 11.6           | 443            | 377        | 66    | 17.5  |
|             | 神奈川            | 938            | 679        | 259   | 38.1           | 706            | 503        | 203   | 40.4  |
|             | 新潟             | 48             | 86         | -38   | -44.2          | 35             | 56         | -21   | -37.5 |
|             | 山梨             | 89             | 88         | 1     | 1.1            | 60             | 59         | 1     | 1.7   |
|             | 長野             | 230            | 212        | 18    | 8.5            | 171            | 184        | -13   | -7.1  |
| 静 岡         | 449            | 321            | 128        | 39.9  | 393            | 257            | 136        | 52.9  |       |
| 中<br>部      | 計              | 1,090          | 1,129      | -39   | -3.5           | 921            | 892        | 29    | 3.3   |
|             | 富山             | 40             | 35         | 5     | 14.3           | 33             | 26         | 7     | 26.9  |
|             | 石川             | 32             | 41         | -9    | -22.0          | 18             | 21         | -3    | -14.3 |
|             | 福井             | 33             | 54         | -21   | -38.9          | 25             | 51         | -26   | -51.0 |
|             | 岐阜             | 134            | 141        | -7    | -5.0           | 121            | 110        | 11    | 10.0  |
|             | 愛知             | 713            | 668        | 45    | 6.7            | 602            | 521        | 81    | 15.5  |
|             | 三 重            | 138            | 190        | -52   | -27.4          | 122            | 163        | -41   | -25.2 |
| 近<br>畿      | 計              | 1,206          | 1,093      | 113   | 10.3           | 886            | 802        | 84    | 10.5  |
|             | 滋賀             | 54             | 66         | -12   | -18.2          | 42             | 50         | -8    | -16.0 |
|             | 京 都            | 91             | 53         | 38    | 71.7           | 79             | 47         | 32    | 68.1  |
|             | 大 阪            | 727            | 716        | 11    | 1.5            | 505            | 493        | 12    | 2.4   |
|             | 兵 庫            | 196            | 171        | 25    | 14.6           | 159            | 146        | 13    | 8.9   |
|             | 奈良             | 70             | 63         | 7     | 11.1           | 46             | 43         | 3     | 7.0   |
| 和歌山         | 68             | 24             | 44         | 183.3 | 55             | 23             | 32         | 139.1 |       |
| 中<br>国      | 計              | 244            | 177        | 67    | 37.9           | 151            | 138        | 13    | 9.4   |
|             | 鳥 取            | 26             | 7          | 19    | 271.4          | 17             | 6          | 11    | 183.3 |
|             | 島 根            | 9              | 11         | -2    | -18.2          | 7              | 11         | -4    | -36.4 |
|             | 岡 山            | 60             | 32         | 28    | 87.5           | 35             | 26         | 9     | 34.6  |
|             | 広 島            | 85             | 59         | 26    | 44.1           | 58             | 54         | 4     | 7.4   |
| 四<br>国      | 山口             | 64             | 68         | -4    | -5.9           | 34             | 41         | -7    | -17.1 |
|             | 計              | 99             | 48         | 51    | 106.3          | 71             | 33         | 38    | 115.2 |
|             | 徳 島            | 33             | 14         | 19    | 135.7          | 21             | 11         | 10    | 90.9  |
|             | 香 川            | 23             | 17         | 6     | 35.3           | 7              | 12         | -5    | -41.7 |
|             | 愛 媛            | 29             | 10         | 19    | 190.0          | 27             | 8          | 19    | 237.5 |
| 高 知         | 14             | 7              | 7          | 100.0 | 16             | 2              | 14         | 700.0 |       |
| 九<br>州      | 計              | 171            | 149        | 22    | 14.8           | 153            | 131        | 22    | 16.8  |
|             | 福 岡            | 64             | 73         | -9    | -12.3          | 55             | 64         | -9    | -14.1 |
|             | 佐 賀            | 2              | 4          | -2    | -50.0          | 1              | 3          | -2    | -66.7 |
|             | 長 崎            | 12             | 9          | 3     | 33.3           | 9              | 9          | 0     | 0.0   |
|             | 熊 本            | 26             | 20         | 6     | 30.0           | 25             | 13         | 12    | 92.3  |
|             | 大 分            | 13             | 15         | -2    | -13.3          | 16             | 13         | 3     | 23.1  |
|             | 宮 崎            | 18             | 3          | 15    | 500.0          | 14             | 2          | 12    | 600.0 |
|             | 鹿 児 島          | 15             | 12         | 3     | 25.0           | 17             | 13         | 4     | 30.8  |
| 沖 縄         | 21             | 13             | 8          | 61.5  | 16             | 14             | 2          | 14.3  |       |

第10表 暴力団犯罪(刑法犯)罪種別 検挙件数・人員 増減比較(1～12月)

| 罪種        | 検挙件数           |                |       |       | 検挙人員           |                |      |       |
|-----------|----------------|----------------|-------|-------|----------------|----------------|------|-------|
|           | 平成15年<br>1～12月 | 平成14年<br>1～12月 | 増減    |       | 平成15年<br>1～12月 | 平成14年<br>1～12月 | 増減   |       |
|           |                |                | 件数    | 増減率   |                |                | 人員   | 増減率   |
| 刑法犯計      | 39,575         | 35,814         | 3,761 | 10.5  | 20,265         | 20,405         | -140 | -0.7  |
| 殺人        | 184            | 159            | 25    | 15.7  | 313            | 299            | 14   | 4.7   |
| 強盗        | 483            | 382            | 101   | 26.4  | 755            | 652            | 103  | 15.8  |
| 放火        | 51             | 51             | 0     | 0.0   | 61             | 77             | -16  | -20.8 |
| 強姦        | 127            | 146            | -19   | -13.0 | 132            | 180            | -48  | -26.7 |
| 凶器準備集合    | 6              | 8              | -2    | -25.0 | 136            | 109            | 27   | 24.8  |
| 暴行        | 1,050          | 1,040          | 10    | 1.0   | 1,273          | 1,231          | 42   | 3.4   |
| 傷害        | 3,466          | 3,560          | -94   | -2.6  | 4,651          | 4,904          | -253 | -5.2  |
| 脅迫        | 477            | 477            | 0     | 0.0   | 551            | 606            | -55  | -9.1  |
| 恐喝        | 2,313          | 2,221          | 92    | 4.1   | 3,092          | 2,954          | 138  | 4.7   |
| 窃盗        | 23,444         | 19,607         | 3,837 | 19.6  | 3,396          | 2,917          | 479  | 16.4  |
| 詐欺        | 3,643          | 3,835          | -192  | -5.0  | 1,701          | 1,695          | 6    | 0.4   |
| 賭博        | 133            | 238            | -105  | -44.1 | 780            | 1,374          | -594 | -43.2 |
| わいせつ物頒布等  | 59             | 40             | 19    | 47.5  | 80             | 62             | 18   | 29.0  |
| 公務執行妨害    | 547            | 492            | 55    | 11.2  | 543            | 493            | 50   | 10.1  |
| 犯人蔵匿      | 58             | 72             | -14   | -19.4 | 79             | 99             | -20  | -20.2 |
| 証人威迫      | 7              | 5              | 2     | 40.0  | 13             | 6              | 7    | 116.7 |
| 逮捕監禁      | 204            | 225            | -21   | -9.3  | 444            | 471            | -27  | -5.7  |
| 信用毀損・業務妨害 | 62             | 47             | 15    | 31.9  | 82             | 86             | -4   | -4.7  |
| 器物損壊      | 771            | 789            | -18   | -2.3  | 618            | 641            | -23  | -3.6  |
| 暴力行為      | 36             | 27             | 9     | 33.3  | 73             | 59             | 14   | 23.7  |
| その他       | 2,454          | 2,393          | 61    | 2.5   | 1,492          | 1,490          | 2    | 0.1   |

|      |        |        |       |     |        |        |      |      |
|------|--------|--------|-------|-----|--------|--------|------|------|
| 総数注) | 52,876 | 49,217 | 3,659 | 7.4 | 30,550 | 30,824 | -274 | -0.9 |
|------|--------|--------|-------|-----|--------|--------|------|------|

注 第10表の刑法犯計と第11表の特別法犯計の合計数である。

第11表 暴力団犯罪(特別法犯)主要法令別 検挙件数・人員 増減比較(1~12月)

| 罪 種                 | 検 挙 件 数        |                |        |       | 検 挙 人 員        |                |      |        |
|---------------------|----------------|----------------|--------|-------|----------------|----------------|------|--------|
|                     | 平成15年<br>1~12月 | 平成14年<br>1~12月 | 増 減    |       | 平成15年<br>1~12月 | 平成14年<br>1~12月 | 増 減  |        |
|                     |                |                | 件 数    | 増減率   |                |                | 人 員  | 増減率    |
| 特 別 法 犯 計           | 13,301         | 13,403         | -102   | -0.8  | 10,285         | 10,419         | -134 | -1.3   |
| 軽 犯 罪 法             | 295            | 285            | 10     | 3.5   | 291            | 282            | 9    | 3.2    |
| 酩 酊 者 規 制 法         | 3              | 5              | -2     | -40.0 | 3              | 7              | -4   | -57.1  |
| 迷 惑 防 止 条 例         | 200            | 194            | 6      | 3.1   | 237            | 208            | 29   | 13.9   |
| 暴力団員不当行為防止法         | 14             | 13             | 1      | 7.7   | 17             | 14             | 3    | 21.4   |
| 自 転 車 競 技 法         | 41             | 68             | -27    | -39.7 | 99             | 132            | -33  | -25.0  |
| 競 馬 法               | 26             | 37             | -11    | -29.7 | 100            | 151            | -51  | -33.8  |
| モ ー タ ー ボ ー ト 競 走 法 | 14             | 25             | -11    | -44.0 | 41             | 88             | -47  | -53.4  |
| 小 型 自 動 車 競 走 法     | 0              | 0              | 0      | -     | 0              | 0              | 0    | -      |
| 風 営 適 正 化 法         | 209            | 237            | -28    | -11.8 | 263            | 313            | -50  | -16.0  |
| 売 春 防 止 法           | 594            | 316            | 278    | 88.0  | 260            | 253            | 7    | 2.8    |
| 児 童 福 祉 法           | 121            | 155            | -34    | -21.9 | 133            | 148            | -15  | -10.1  |
| 青 少 年 保 護 育 成 条 例   | 158            | 157            | 1      | 0.6   | 99             | 93             | 6    | 6.5    |
| 出 資 法               | 238            | 69             | 169    | 244.9 | 258            | 68             | 190  | 279.4  |
| 貸 金 業 規 制 法         | 186            | 87             | 99     | 113.8 | 130            | 52             | 78   | 150.0  |
| 宅 地 建 物 取 引 業 法     | 3              | 2              | 1      | 50.0  | 1              | 5              | -4   | -80.0  |
| 銃 刀 法               | 856            | 791            | 65     | 8.2   | 602            | 588            | 14   | 2.4    |
| 火 薬 類 取 締 法         | 23             | 23             | 0      | 0.0   | 3              | 8              | -5   | -62.5  |
| 麻 薬 等 取 締 法         | 209            | 149            | 60     | 40.3  | 84             | 44             | 40   | 90.9   |
| あ へ ん 法             | 5              | 9              | -4     | -44.4 | 0              | 8              | -8   | -100.0 |
| 大 麻 取 締 法           | 801            | 668            | 133    | 19.9  | 515            | 381            | 134  | 35.2   |
| 覚 せ い 剤 取 締 法       | 8,169          | 9,206          | -1,037 | -11.3 | 6,016          | 6,699          | -683 | -10.2  |
| 毒 劇 及 び 劇 物 取 締 法   | 253            | 183            | 70     | 38.3  | 242            | 190            | 52   | 27.4   |
| 労 働 基 準 法           | 8              | 5              | 3      | 60.0  | 5              | 6              | -1   | -16.7  |
| 職 業 安 定 法           | 37             | 33             | 4      | 12.1  | 28             | 36             | -8   | -22.2  |
| そ の 他               | 838            | 686            | 152    | 22.2  | 858            | 645            | 213  | 33.0   |

注 1 道路交通法、道路運送車両法、自動車損害賠償保障法及び自動車の保管場所の確保等に関する法律に各違反を除く。

2 「検挙件数」、「検挙人員」は、それぞれ送致件数、送致人員である。