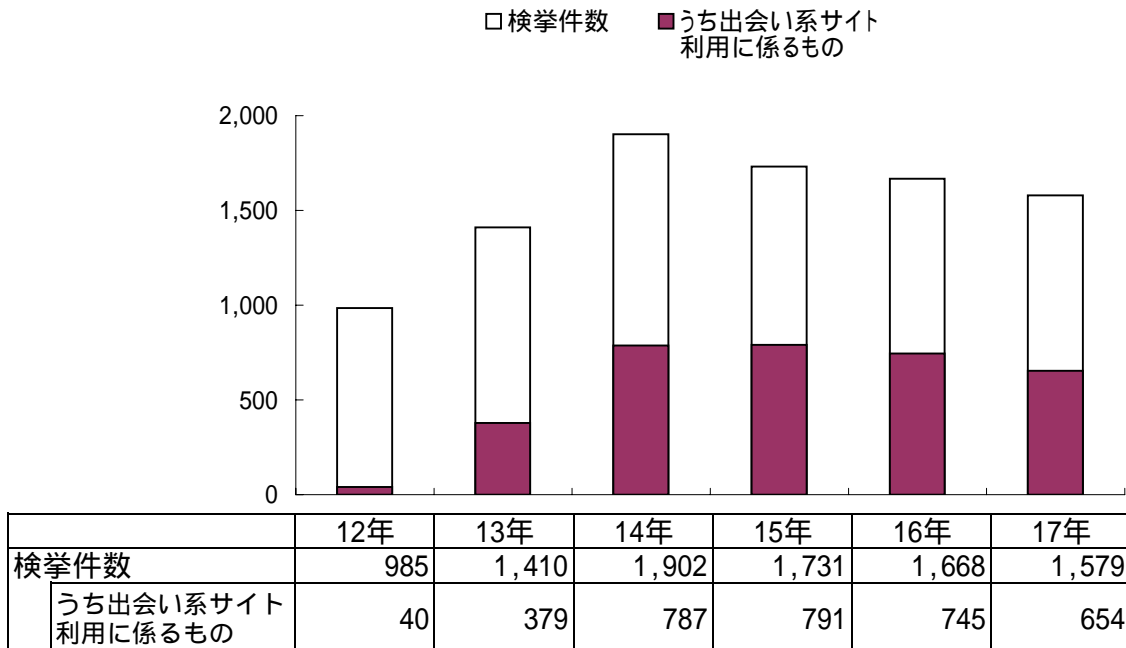


# 児童買春・児童ポルノ事件の検挙状況の推移（平成12年～17年） 資料2

## 1 児童買春事件 検挙件数の推移



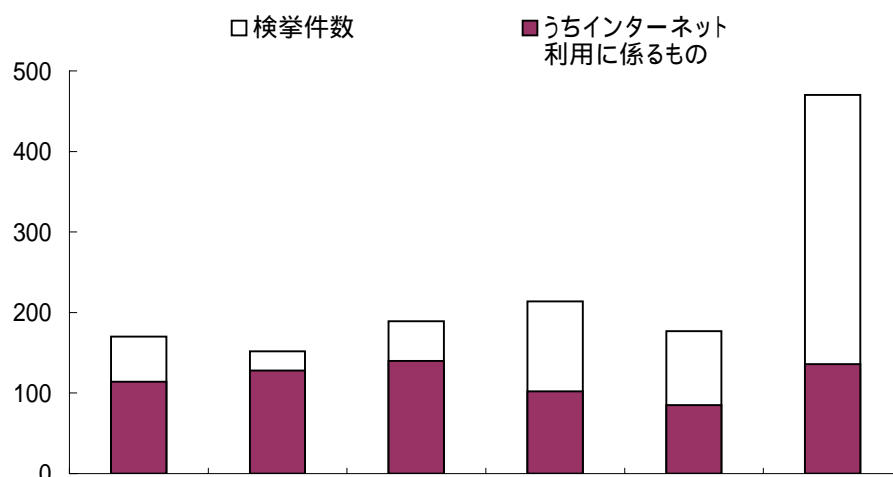
## 被害者数の推移



注1 本資料の数値は、平成18年4月1日付けの確定値による。

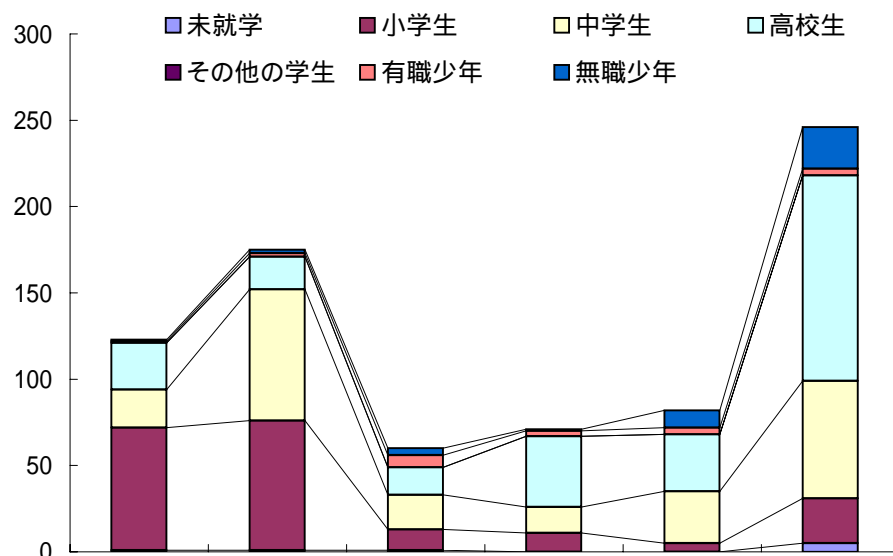
2 出会い系サイト利用に係る児童買春は、各都道府県からの報告によるもの。

## 2 児童ポルノ事件 検挙件数の推移



	12年	13年	14年	15年	16年	17年
検挙件数	170	152	189	214	177	470
うちインターネット利用に係るもの	114	128	140	102	85	136

## 被害者数の推移



被害児童数	12年	13年	14年	15年	16年	17年	構成比
総数	123	175	60	71	82	246	100.0
未就学	1	1	1	0	0	5	2.0
学生	120	170	48	67	68	213	86.6
・小学生	71	75	12	11	5	26	10.6
・中学生	22	76	20	15	30	68	27.6
生徒	27	19	16	41	33	119	48.4
その他の学生	0	0	0	0	0	0	0.0
有職少年	1	2	7	3	4	4	1.6
無職少年	1	2	4	1	10	24	9.8

注1 本資料の数値は、平成18年4月1日付けの確定値による。

2 出会い系サイト利用に係る児童買春は、各都道府県からの報告によるもの。