

## 不良行為少年の補導について（統計）

### (1) 総数（平成15年中）

#### 不良行為少年の補導人員

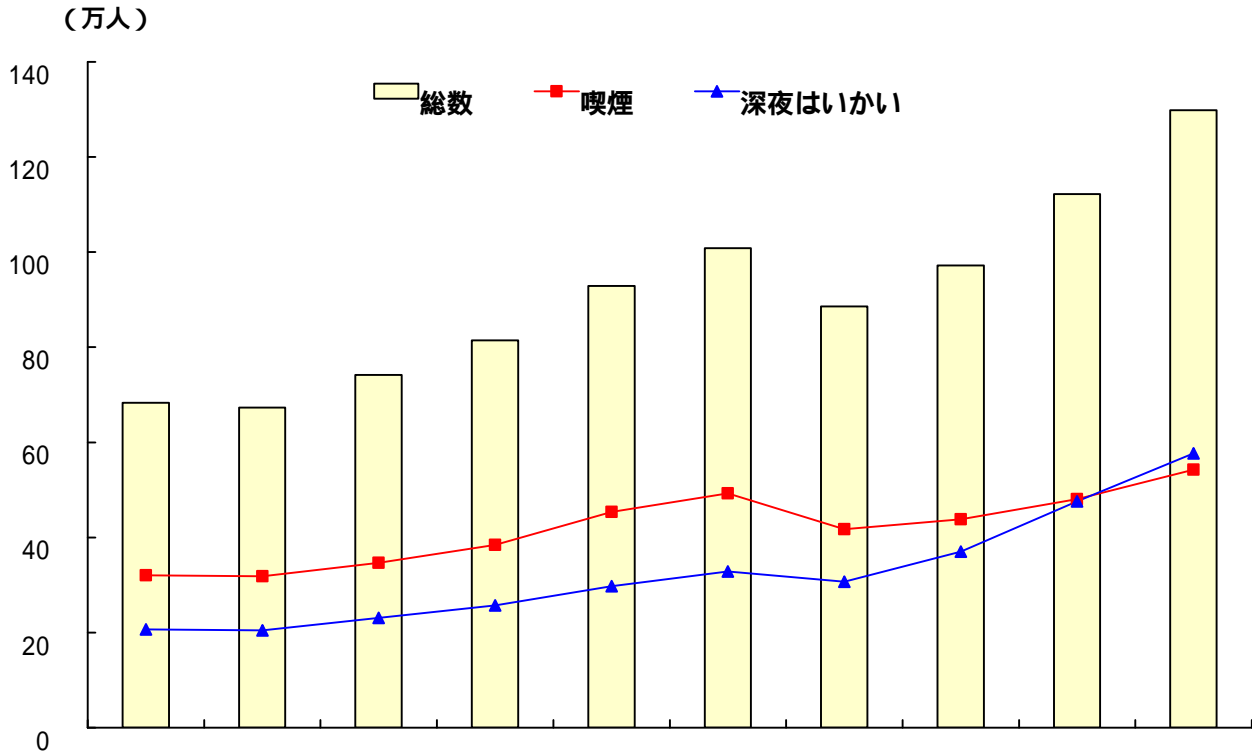
	6年	7年	8年	9年	10年	11年	12年	13年	14年	15年	増減数	増減率
総数	683,175	673,345	741,759	814,202	928,947	1,008,362	885,775	971,881	1,122,233	1,298,568	176,335	15.7
男子	576,860	568,766	622,357	678,521	761,652	821,626	720,001	776,697	890,838	1,027,256	136,418	15.3
構成比	84.4	84.5	83.9	83.3	82.0	81.5	81.3	79.9	79.4	79.1	0.3	-
女子	106,315	104,579	119,402	135,681	167,295	186,736	165,774	195,184	231,395	271,312	39,917	17.3
構成比	15.6	15.5	16.1	16.7	18.0	18.5	18.7	20.1	20.6	20.9	0.3	-

### (2) 態様別（平成15年中）

#### 不良行為少年の態様別補導人員

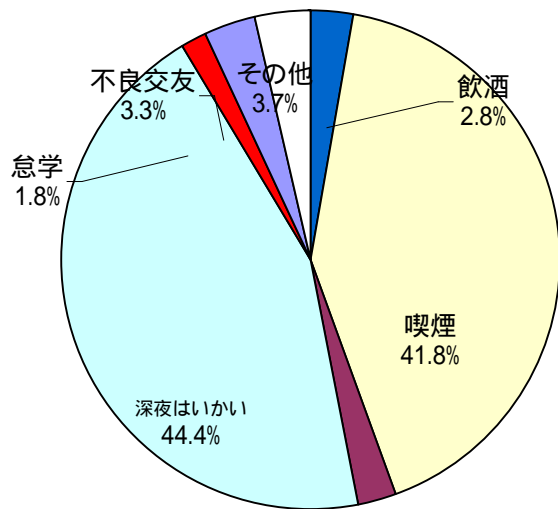
	6年	7年	8年	9年	10年	11年	12年	13年	14年	15年	増減数	増減率
総数	683,175	673,345	741,759	814,202	928,947	1,008,362	885,775	971,881	1,122,233	1,298,568	176,335	15.7
飲酒	28,521	24,929	29,416	30,061	28,286	34,343	30,546	30,577	33,407	36,291	2,884	8.6
喫煙	320,501	318,637	346,895	384,508	453,853	492,372	417,053	437,988	480,598	542,214	61,616	12.8
薬物乱用	9,151	8,245	7,632	8,686	9,083	9,557	7,217	5,809	4,713	3,516	1,197	25.4
粗暴行為	3,055	3,107	3,506	3,678	3,312	3,396	4,005	4,579	4,647	5,108	461	9.9
刃物等所持	697	563	661	732	642	590	551	512	433	470	37	8.5
金品不正要求	719	765	796	851	724	829	641	520	444	427	17	3.8
金品持ち出し	606	455	426	568	651	639	605	779	701	789	88	12.6
性的いたずら	141	149	167	175	132	149	127	158	128	136	8	6.3
暴走行為	40,232	40,527	43,003	43,919	43,460	41,874	32,417	32,220	30,176	29,392	784	2.6
家出	8,991	8,470	8,749	8,613	8,716	8,525	8,049	7,685	6,662	5,801	861	12.9
無断外泊	3,927	3,475	3,915	3,644	3,884	3,912	3,896	4,155	4,937	4,856	81	1.6
深夜はいかい	206,967	204,722	230,992	257,443	297,175	328,248	307,112	370,523	475,594	577,082	101,488	21.3
怠学	20,515	19,105	21,605	23,663	26,054	28,565	21,878	21,462	20,064	23,255	3,191	15.9
不健全性的行為	1,049	1081	1,265	1,080	1,080	1,126	1,048	1,185	1,342	1,715	373	27.8
不良交友	24,681	26,386	28,196	31,905	36,663	36,386	32,758	35,177	36,157	42,712	6,555	18.1
不健全娯楽	6,436	5,224	5,040	3,906	3,454	4,206	4,077	3,217	3,660	4,104	444	12.1
その他	6,986	7,505	9,495	10,770	11,778	13,645	13,795	15,335	18,570	20,700	2,130	11.5

## 不良行為少年の補導人員の推移



年次	6年	7年	8年	9年	10年	11年	12年	13年	14年	15年
総数	683,175	673,345	741,759	814,202	928,947	1,008,362	885,775	971,881	1,122,233	1,298,568
喫煙	320,501	318,637	346,895	384,508	453,853	492,372	417,053	437,988	480,598	542,214
深夜はいかい	206,967	204,722	230,992	257,443	297,175	328,248	307,112	370,523	475,594	577,082

## 不良行為少年の態様別構成比（平成15年中）

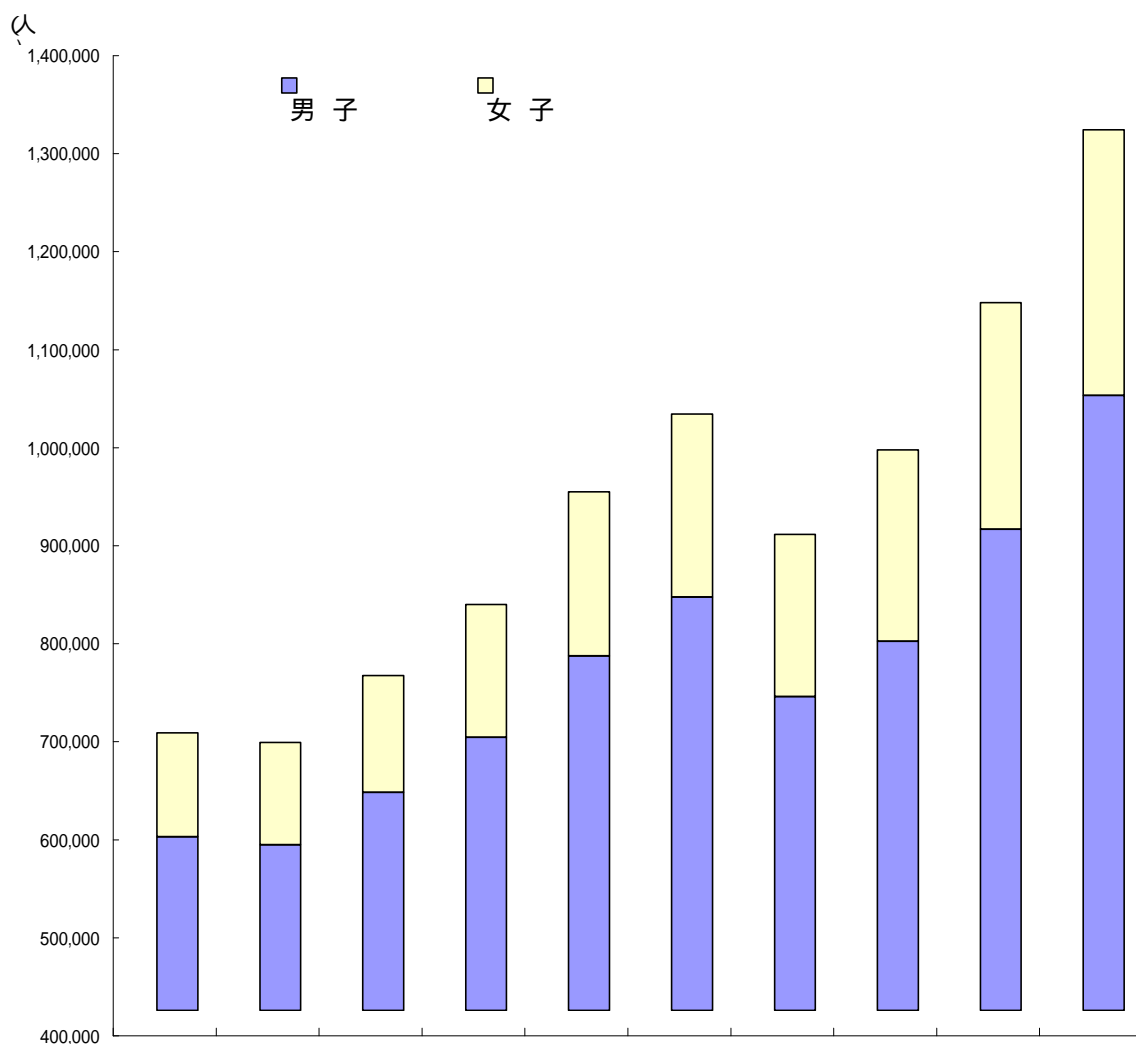


総数	1,298,568
飲酒	36,291
喫煙	542,214
暴走行為	29,392
深夜はいかい	577,082
怠学	23,255
不良交友	42,712
その他	47,622

注)本表の「その他」には  
薬物乱用  
粗暴行為  
刃物等所持  
金品不正要求  
金品持ち出し  
性的いたづら  
家出  
無断外泊  
不健全性的行為  
不健全娯楽  
が含まれる。

暴走行為  
2.3%

## 不良行為少年の補導人員の推移（平成6年～平成15年）



年次	H 6	H 7	H 8	H 9	H 10	H 11	H 12	H 13	H 14	H 15
総数	683,175	673,345	741,759	814,202	928,947	1,008,362	885,775	971,881	1,122,233	1,298,568
男子	576,860	568,766	622,357	678,521	761,652	821,626	720,001	776,697	890,838	1,027,256
女子	106,315	104,579	119,402	135,681	167,295	186,736	165,774	195,184	231,395	271,312