

設置後アンケート調査結果

趣旨

警察庁防犯カメラ事業モデル地区及び周辺の住民への安全・防犯に関する意識調査。

調査期間

2010年10月27日(月)～2010年11月16日(火)

質問内容

防犯対策一般について
川崎駅前地区について
回答者居住の地区について
回答者自身について

調査方法

訪問の上趣旨説明・依頼、後日訪問回収。

調査対象

神奈川県川崎市 川崎区・幸区の住民より
無作為に抽出した 682名

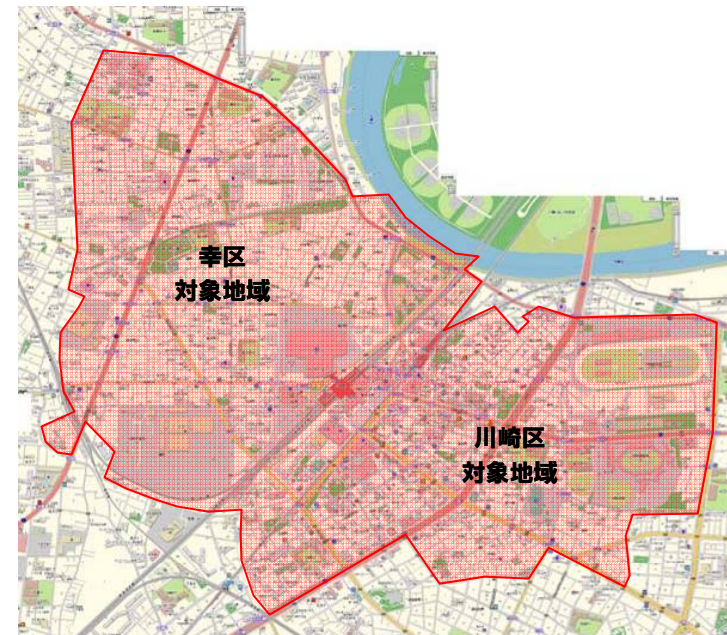
対象地区

川崎区

駅前本町 榎町
本町1丁目 宮前町
砂子1丁目 新川通
砂子2丁目 富士見1丁目
堀之内町 富士見2丁目
宮本町 境町
東田町 貝塚1丁目
日進町 貝塚2丁目
小川町
南町

幸区

堀川町 柳町
幸町1丁目 都町
幸町2丁目 南幸町1丁目
幸町3丁目 南幸町2丁目
幸町4丁目 南幸町3丁目
中幸町1丁目 戸出本町1丁目
中幸町2丁目 戸出本町2丁目
中幸町3丁目 遠藤町
中幸町4丁目 紺屋町
大宮町 河原町




調査対象者数 682名

調査対象者数

アンケート回収数 300名

回収率
44.0%

年齢	全体	川崎区		幸区	
		男	女	男	女
全体	682	300	203	95	84
20~24	28	9	12	3	4
25~29	73	33	23	12	5
30~34	90	41	19	21	9
35~39	118	51	30	18	19
40~44	70	39	18	4	9
45~49	69	31	23	9	6
50~54	51	29	16	3	3
55~59	60	23	17	9	11
60~64	58	25	21	8	4
65~69	51	15	18	7	11
70~	14	4	6	1	3



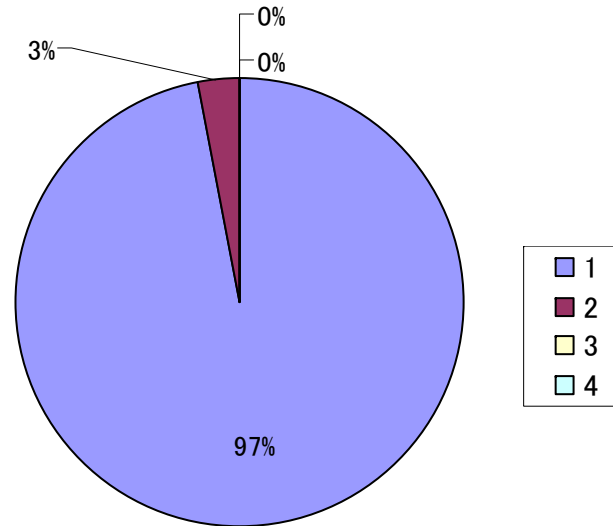
年齢	全体	川崎区		幸区		居住地 (区) 不明
		男	女	男	女	
全体	300	105	106	31	51	7
20~24	9	4	2	1	2	0
25~29	23	9	9	3	2	0
30~34	27	10	3	9	5	0
35~39	52	15	16	6	14	1
40~44	32	16	12	0	4	0
45~49	33	13	13	4	3	0
50~54	22	9	11	2	0	0
55~59	30	12	9	3	6	0
60~64	25	7	15	1	2	0
65~69	28	6	13	1	8	0
70~	11	4	3	1	3	0
年齢不明	8	0	0	0	2	6

設置前アンケートの回答について

質問1 昨年秋に実施した「地域の安全に関するアンケート」にお答えいただいていますか？ (n=300)

択一回答

- 1. 昨年のアンケートにも回答している ……………
- 2. 調査用紙を受け取ったが、回答していない ……………
- 3. 今回初めて用紙を受け取り、回答する ……………
- 4. 無回答 ……………



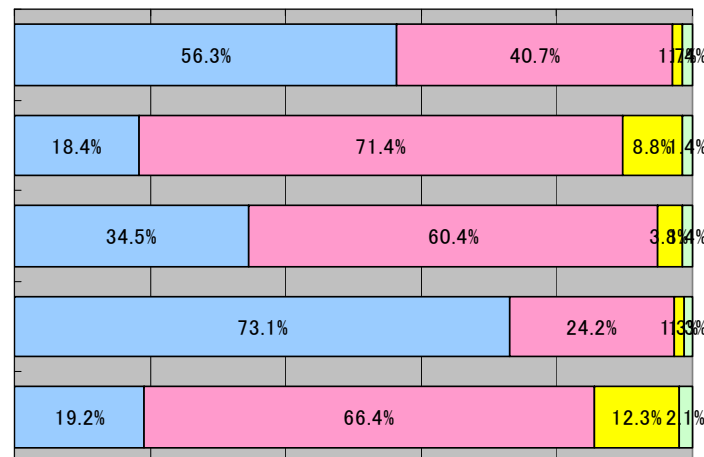
	回答数
1	291
2	9
3	0
NA	0

質問2 犯罪を抑止するために以下の事項をどの程度重要だと思いますか。

択一回答 ※無回答は除外

1 とても重要 2 重要である 3 重要でない 4 全く重要でない

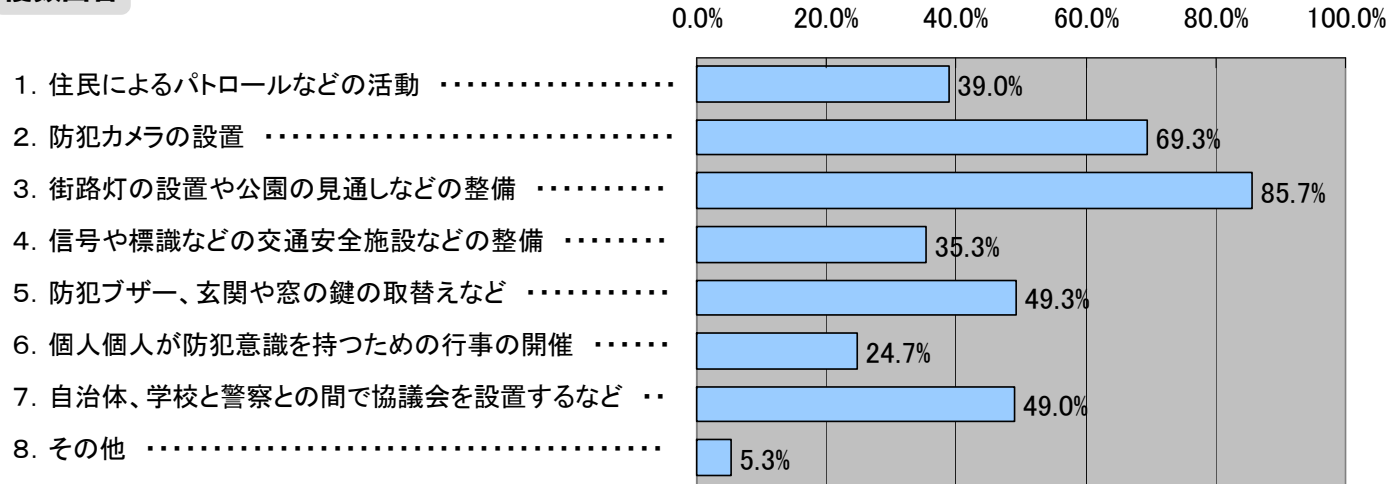
- ア) 個人の防犯対策 …………… 1
- イ) 地域住民の防犯ボランティア活動 …………… 2
- ウ) 自治体の防犯活動への取り組み …………… 3
- エ) 警察の防犯活動の充実 …………… 4
- オ) 企業や事業所による地域の防犯活動への取り組み …… 5



	回答数	1	2	3	4
ア	295	166	120	5	4
イ	294	54	210	26	4
ウ	293	101	177	11	4
エ	297	217	72	4	4
オ	292	56	194	36	6

質問3 安全で安心な地域社会を実現するための地域の取組としてどのようなものが効果的だと思いますか。

複数回答

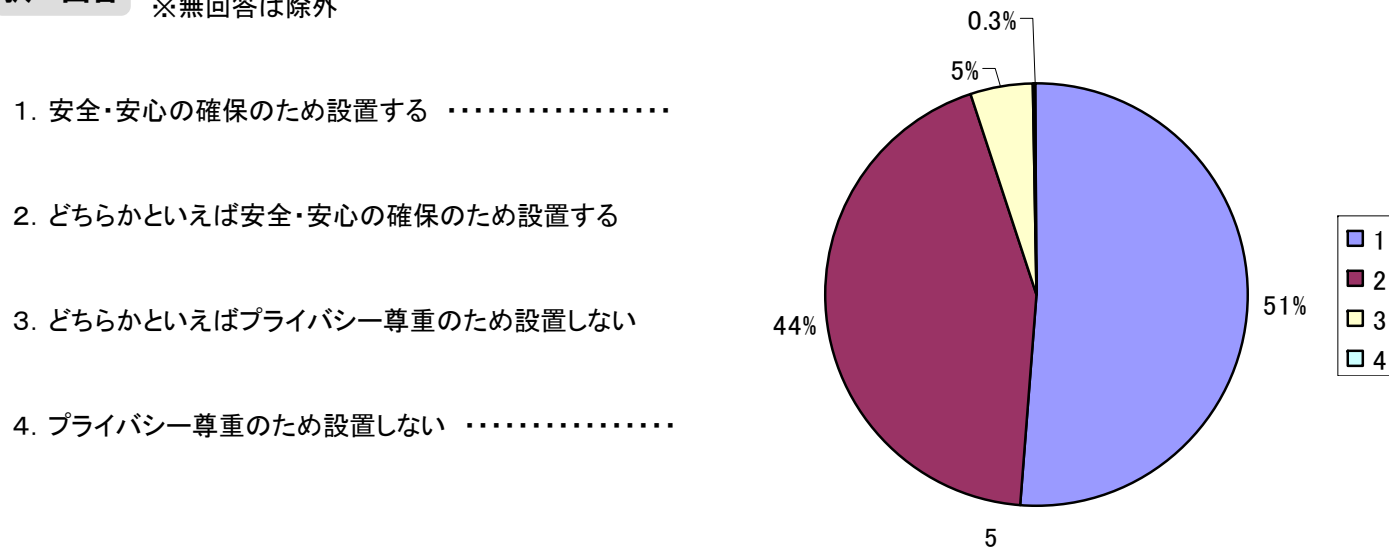


	回答数
1	117
2	208
3	257
4	106
5	148
6	74
7	147
8	16

質問4 公園や路上など屋外の公共の場所に防犯カメラを設置して安全・安心を確保することと、個人のプライバシーを尊重するために防犯カメラを設置しないことを比べた場合、どちらの方針を支持しますか。 (n=300)

択一回答

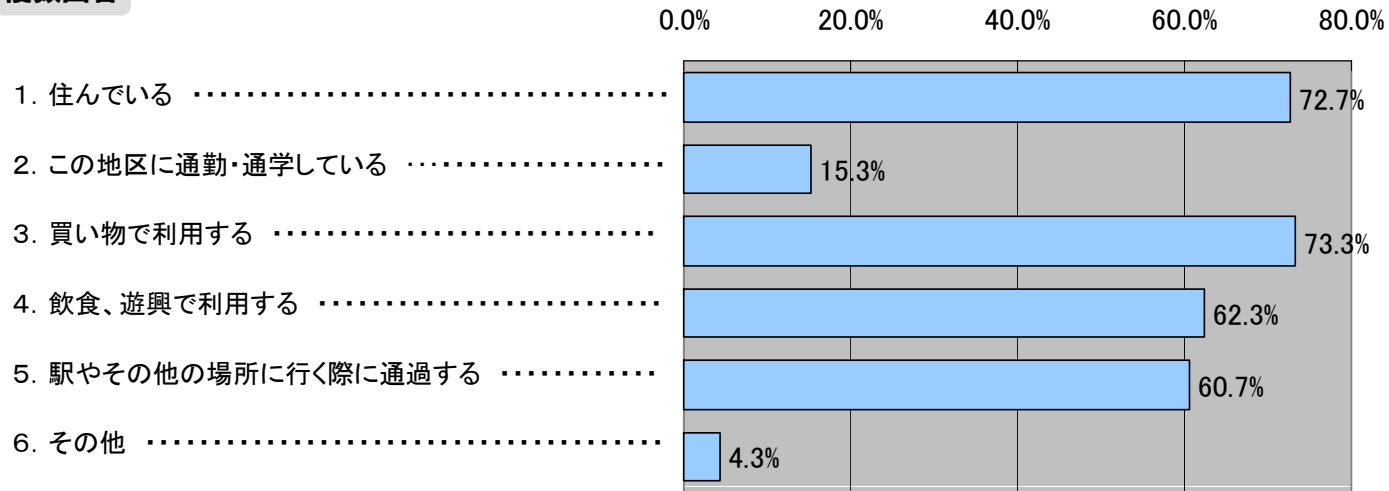
※無回答は除外



	回答数
1	152
2	131
3	14
4	1

質問5 あなたは、この地区とどんな関わりをおもちですか。

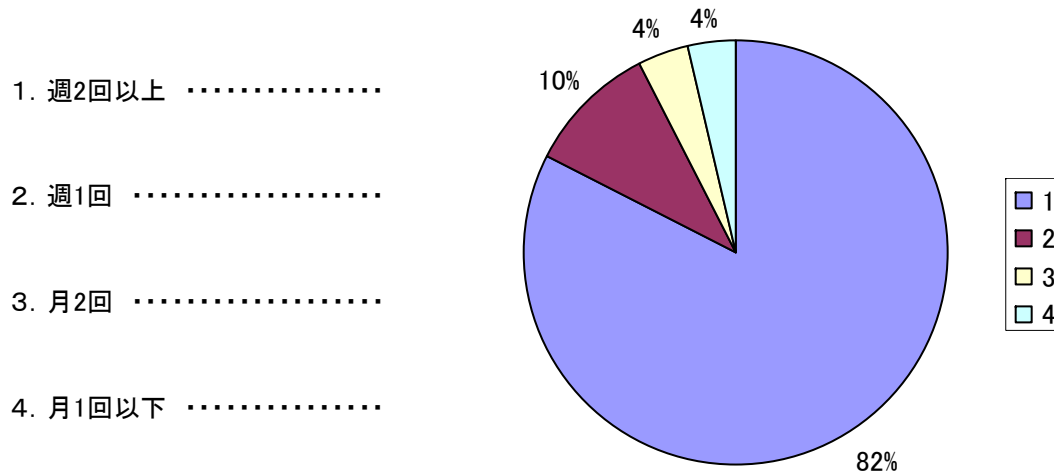
複数回答



	回答数
1	218
2	46
3	220
4	187
5	182
6	13

質問6 この地区を利用又は通過される頻度は、どれくらいですか。 (n=300)

択一回答 ※無回答は除外

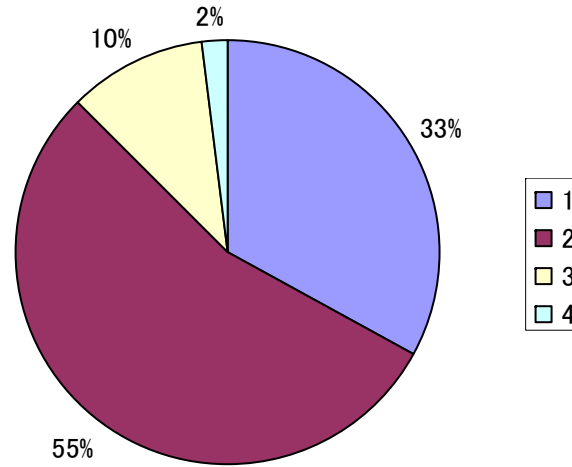


	回答数
1	201
2	25
3	9
4	9

質問7 この地区の中で、治安上の不安によって、あなた自身や同居の家族が (n=300)
通るのを避けている場所はどのくらいありますか。

択一回答 ※無回答は除外

- 1. 全くない
- 2. 地区の2割程度
- 3. 地区の半分程度
- 4. 地区のほとんど全て

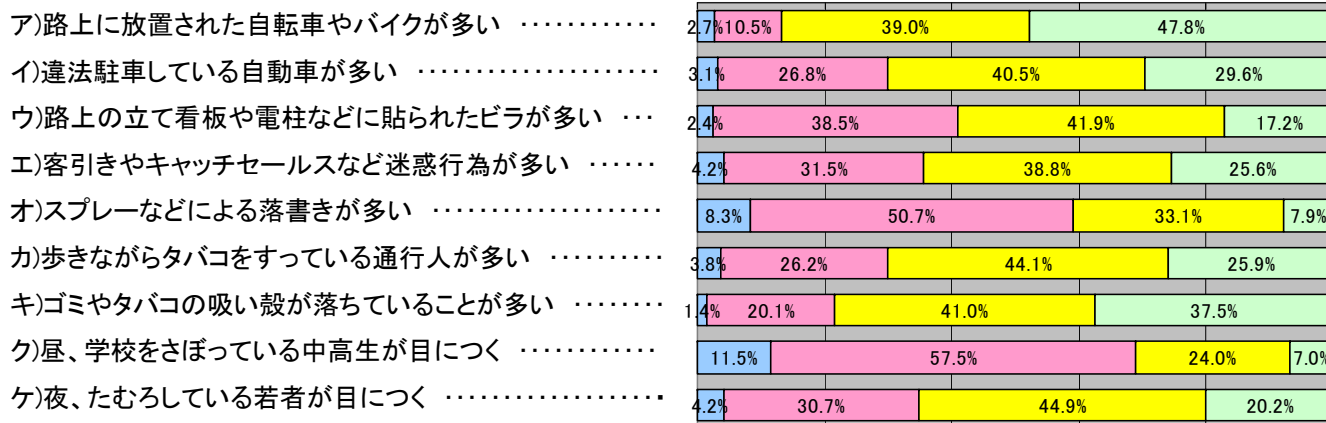


	回答数
1	96
2	159
3	30
4	6

質問8 この地区の状況についてお伺いします。下記のそれぞれについて、あてはまる番号に○をつけてください。

択一回答 ※無回答は除外

1 とてもそう思う 2 ややそう思う 3 あまりそう思わない 4 全くそう思わない

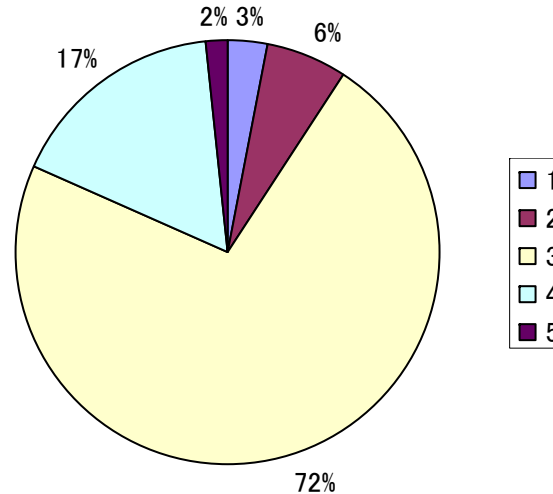


	回答数	1	2	3	4
ア	295	8	31	115	141
イ	291	9	78	118	86
ウ	291	7	112	122	50
エ	289	12	91	112	74
オ	290	24	147	96	23
カ	290	11	76	128	75
キ	293	4	59	120	110
ク	287	33	165	69	20
ケ	287	12	88	129	58

質問9 この地区は、1年前と比べて治安が良くなったと思いますか、悪くなったと思いますか。(n=300)

択一回答 ※無回答は除外

- 1. 悪くなった
- 2. 少し悪くなった
- 3. 変わらない
- 4. 少し良くなった
- 5. 良くなった

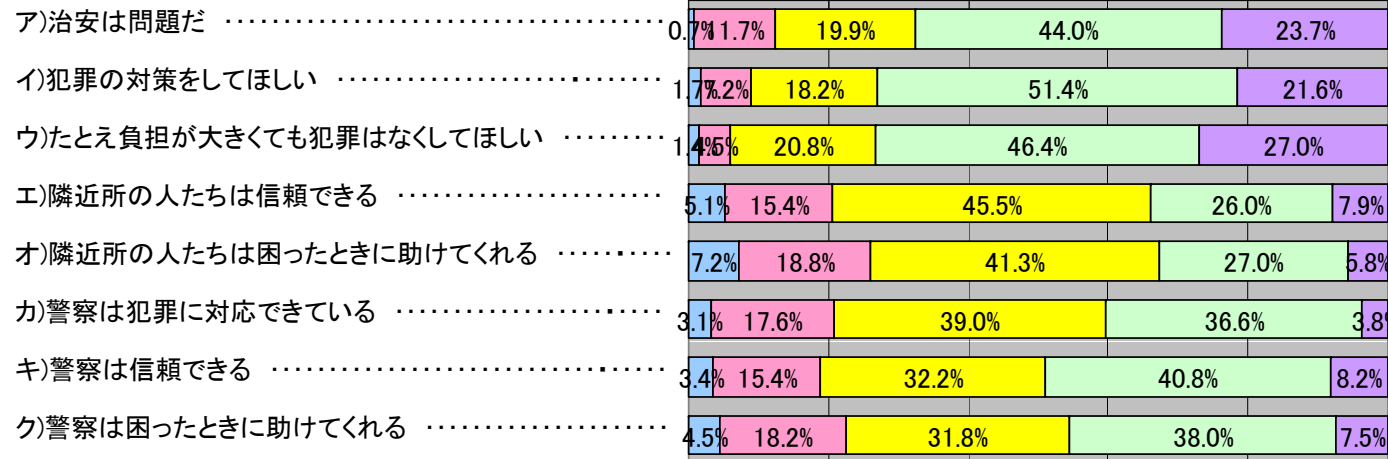


	回答数
1	9
2	18
3	212
4	49
5	5

質問10 この地区の治安や犯罪に対するあなたのお考えをお尋ねします。

択一回答 ※無回答は除外

1 全く思わない 2 あまり思わない 3 どちらでもない 4 そう思う 5 とても思う
0.0% 20.0% 40.0% 60.0% 80.0% 100.0%



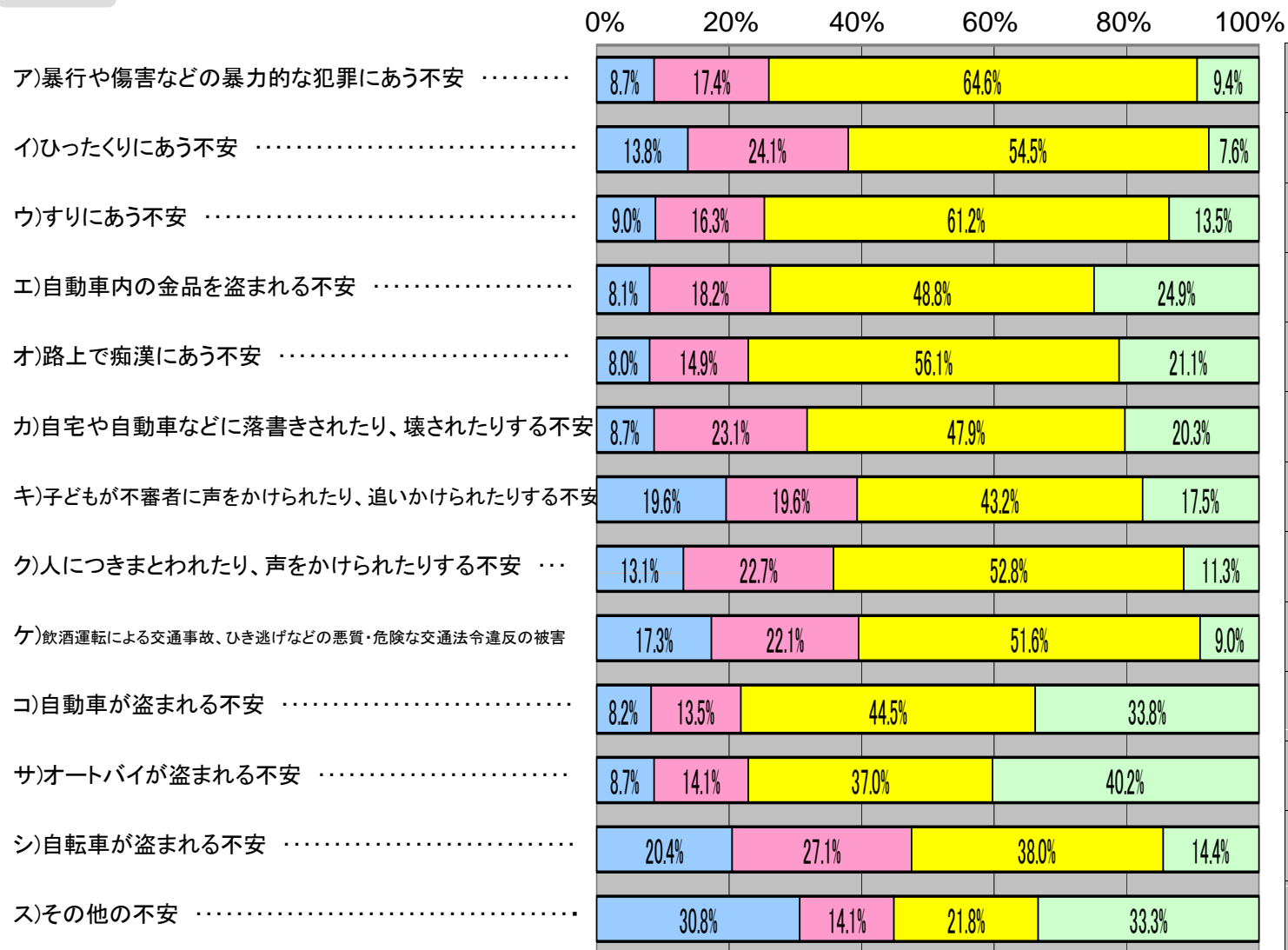
	回答数	1	2	3	4	5
ア	291	2	34	58	128	69
イ	292	5	21	53	150	63
ウ	289	4	13	60	134	78
エ	292	15	45	133	76	23
オ	293	21	55	121	79	17
カ	290	9	51	113	106	11
キ	292	10	45	94	119	24
ク	292	13	53	93	111	22

川崎駅前地区について

質問11 この地区で、あなた自身や同居の家族が犯罪の被害にあうのではという不安をどの程度感じていますか。

択一回答 ※無回答は除外

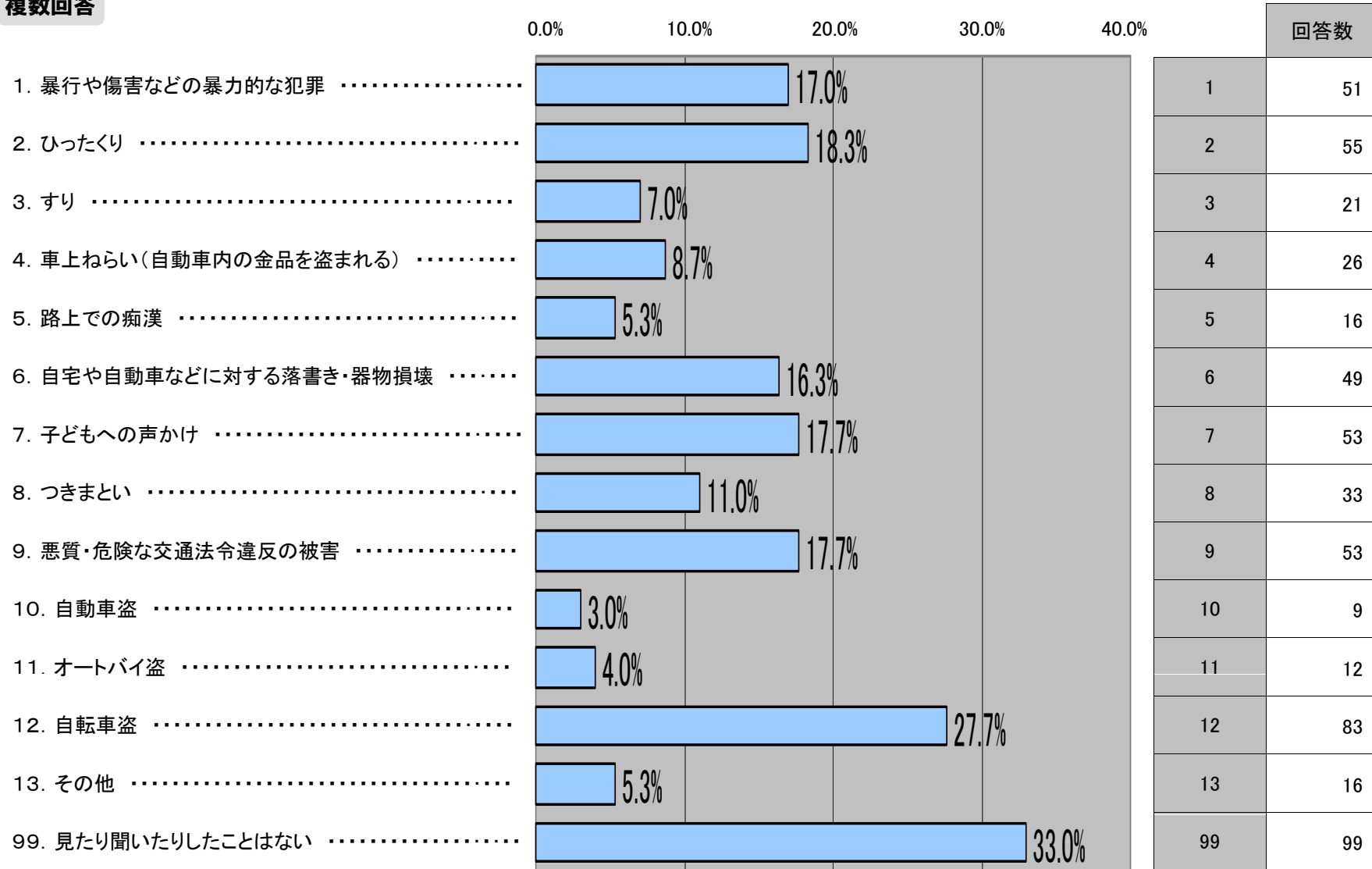
1 非常に不安 2 かなり不安 3 やや不安 4 不安はない



	回答数	1	2	3	4
ア	288	25	50	186	27
イ	290	40	70	158	22
ウ	289	26	47	177	39
エ	285	23	52	139	71
オ	289	23	43	162	61
カ	286	25	66	137	58
キ	280	55	55	121	49
ク	282	37	64	149	32
ケ	289	50	64	149	26
コ	281	23	38	125	95
サ	276	24	39	102	111
シ	284	58	77	108	41
ス	78	24	11	17	26

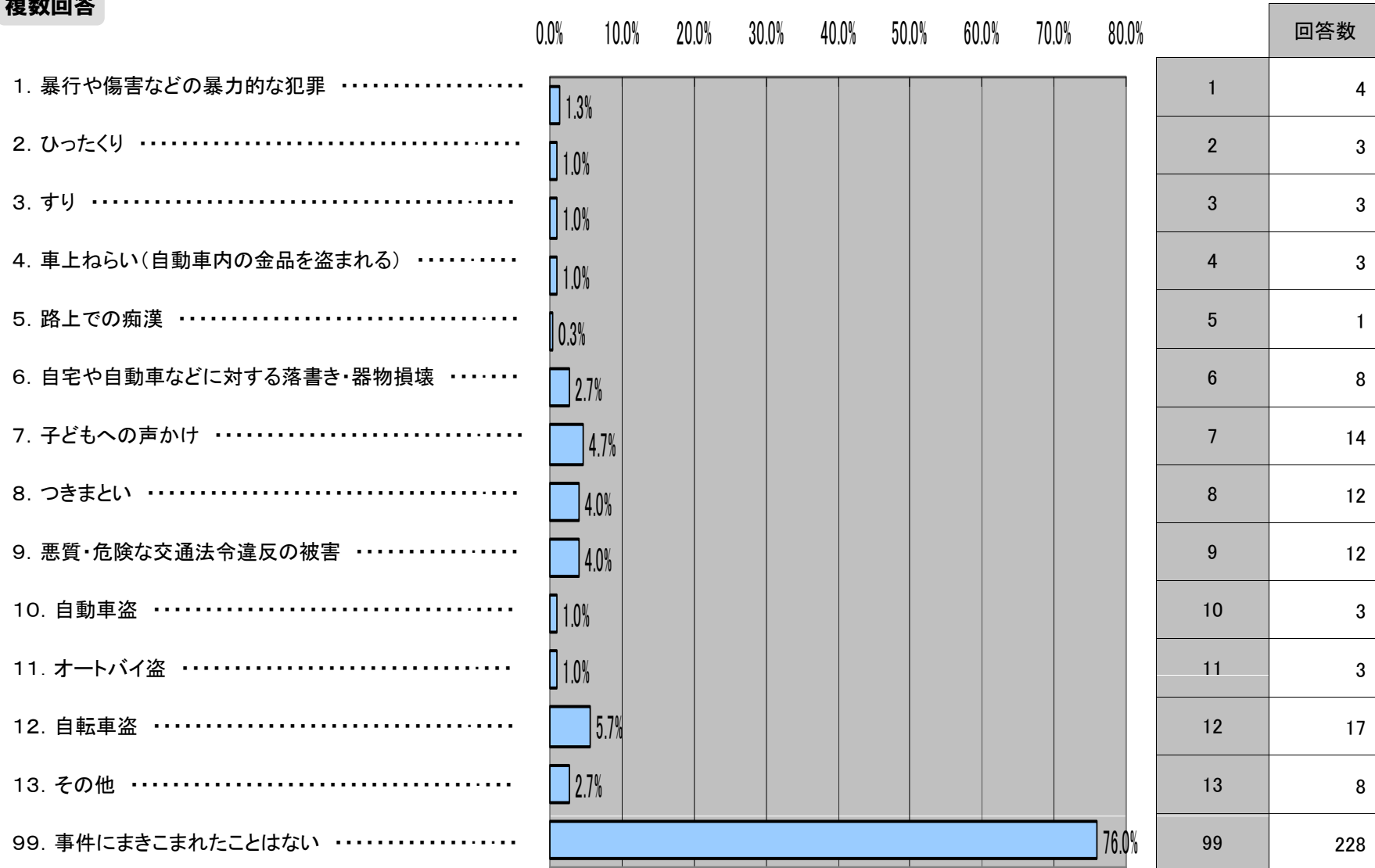
質問12 あなたはこの地区で、過去1年間に次のような事件が起きたのを見たり聞いたりしたことはありますか。

複数回答



質問13 あなたはこの地区で、過去1年間に次のような事件に巻き込まれたことはありますか。

複数回答

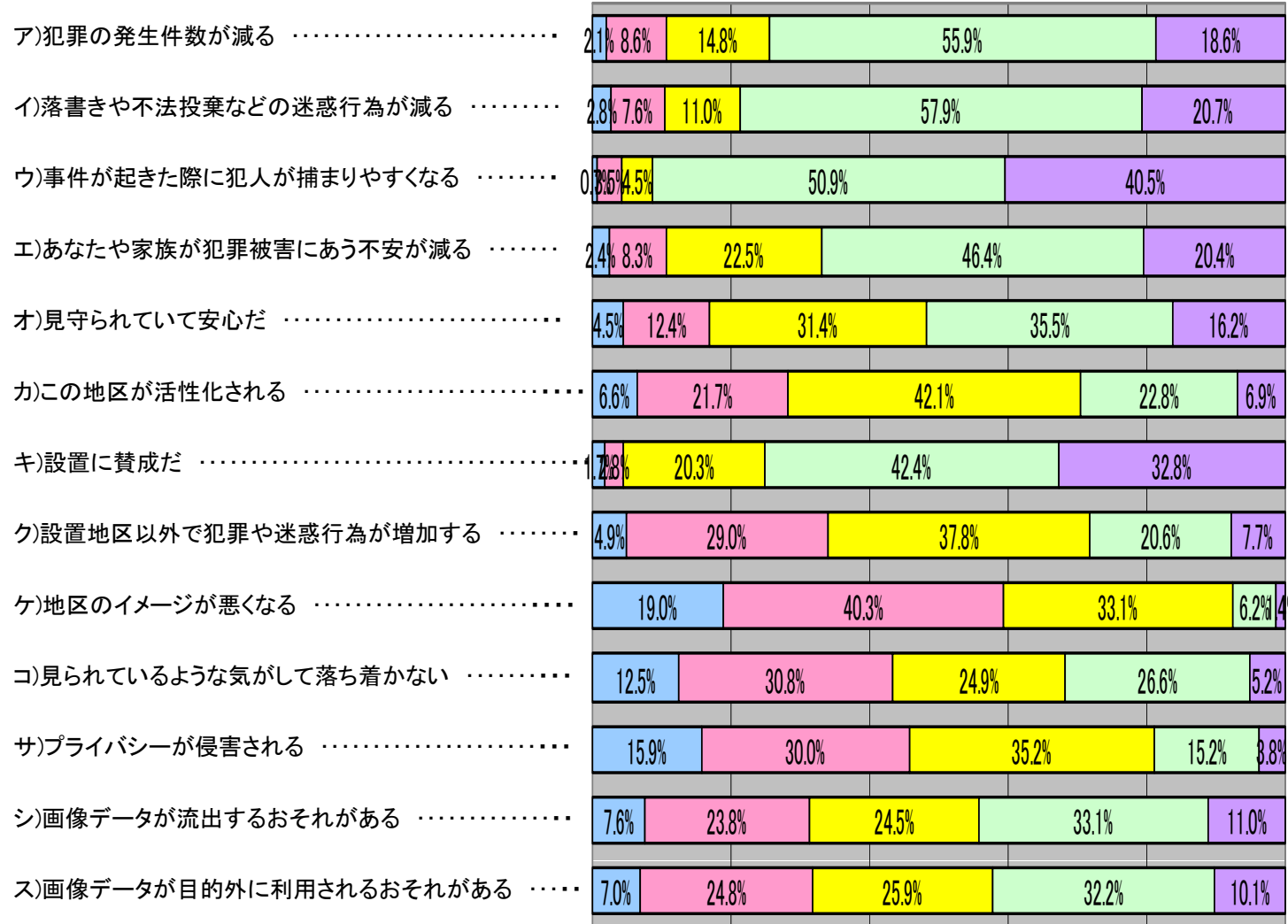


川崎駅前地区について

質問 14 この地区の路上に警察が防犯カメラを設置することについてどうお考えですか。

択一回答 ※無回答は除外

1 全く思わない 2 あまり思わない 3 どちらでもない 4 そう思う 5 とても思う
0.0% 20.0% 40.0% 60.0% 80.0% 100.0%

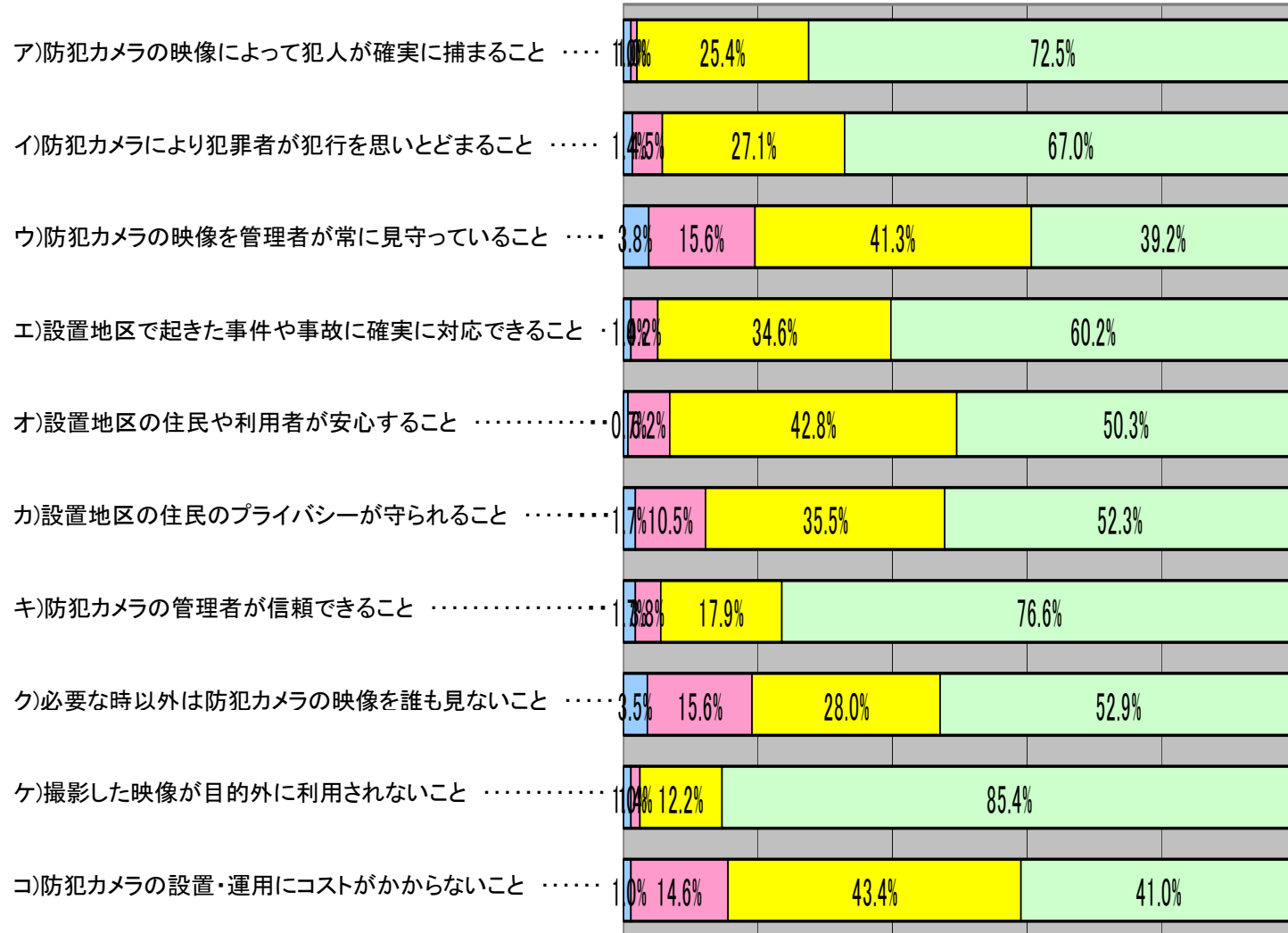


	回答数	1	2	3	4	5
ア	290	6	25	43	162	54
イ	290	8	22	32	168	60
ウ	289	2	10	13	147	117
エ	289	7	24	65	134	59
オ	290	13	36	91	103	47
カ	290	19	63	122	66	20
キ	290	5	8	59	123	95
ク	286	14	83	108	59	22
ケ	290	55	117	96	18	4
コ	289	36	89	72	77	15
サ	290	46	87	102	44	11
シ	290	22	69	71	96	32
ス	286	20	71	74	92	29

質問15 防犯カメラにはさまざまな側面があるといわれています。次のようなことはどの程度大事だと思いますか。

択一回答 ※無回答は除外

1 全く大事でない 2 あまり大事でない 3 やや大事である 4 とても大事である
0.0% 20.0% 40.0% 60.0% 80.0% 100.0%

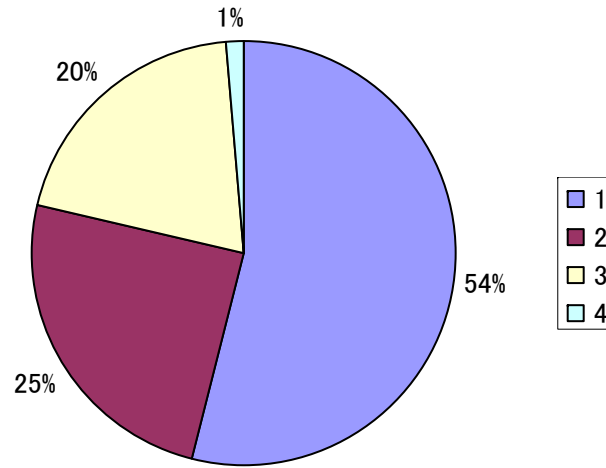


	回答数	1	2	3	4
ア	291	3	3	74	211
イ	291	4	13	79	195
ウ	288	11	45	119	113
エ	289	3	12	100	174
オ	290	2	18	124	146
カ	287	5	30	102	150
キ	290	5	11	52	222
ク	289	10	45	81	153
ケ	288	3	4	35	246
コ	288	3	42	125	118

質問16 警察では平成21年12月から、この地区に各種機能を持った街頭防犯カメラを設置し運用しています。あなたはこのことをご存知でしたか。 (n=300)

択一回答

- 1. 知らなかった
- 2. 知っていたが、実際に見たことはない
- 3. 実際に見たことがある
- 4. 無回答



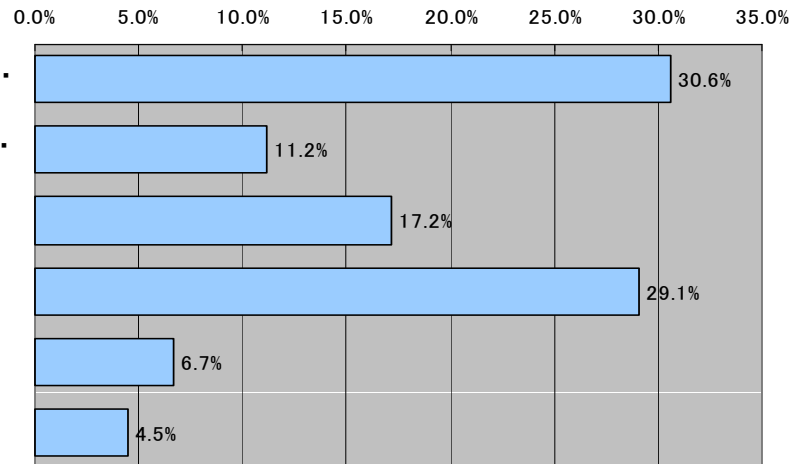
	回答数
1	162
2	74
3	60
NA	4

質問16-1 今回の街頭防犯カメラを最初に知ったきっかけは何でしたか。 (n=134)

択一回答

※無回答は除外

- 1. 実際にカメラを見た
- 2. 路上や電柱のマークを見た
- 3. 周りの人から聞いた
- 4. テレビや新聞のニュースで見た
- 5. 市や警察の広報紙で知った
- 6. その他



	回答数
1	41
2	15
3	23
4	39
5	9
6	6

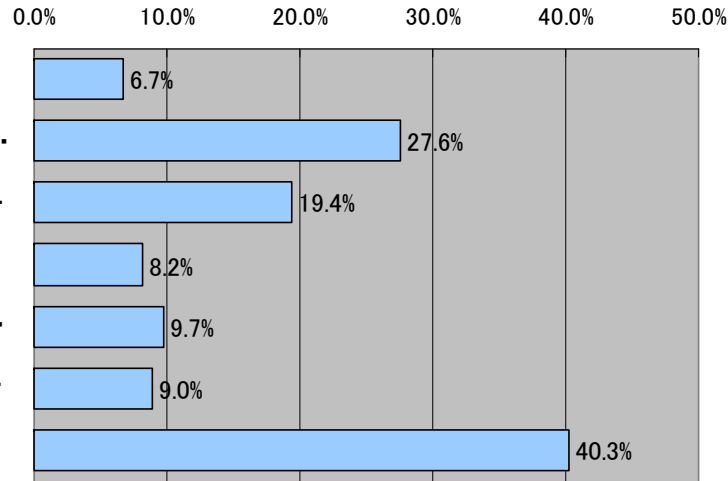
質問16-2

今回の街頭防犯カメラは次のように設置・運用されています。あなたはこれらのご存知でしたか。 (n=164)

複数回答

※無回答は除外

1. 地元での説明会が実施されたこと
2. ステッカーなどの表示がされていること
3. 機械が自動的に検知し、警察署に知らせる機能
4. 個人の住宅等にモザイクをかけたり、黒塗りにする機能
5. 一定期間で録画データが消去されると
6. 適正に運用するためのルールが整備されていること
9. 知っていることはなかった



	回答数
1	9
2	37
3	26
4	11
5	13
6	12
9	54

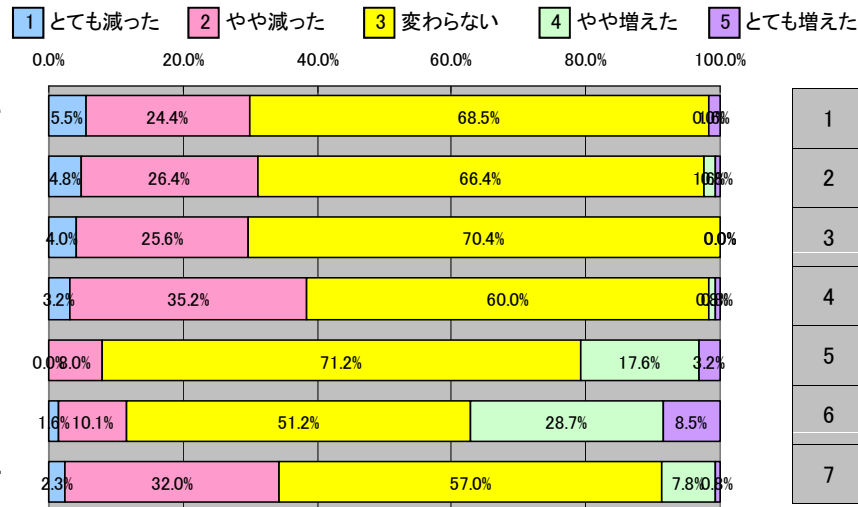
質問16-3

今回の街頭防犯カメラが設置された後、この地区はどのように変化しましたか。

択一回答

※無回答は除外

1. 違法駐輪
2. 客引き
3. 迷惑行為
4. 犯罪被害の危険
5. 地区のイメージ (悪くなった～良くなった)
6. 安心感
7. 犯罪被害への不安



	回答数	1	2	3	4	5
1	134	7	31	87	0	2
2	134	6	33	83	2	1
3	134	5	32	88	0	0
4	134	4	44	75	1	1
5	134	0	10	89	22	4
6	134	2	13	66	37	11
7	134	3	41	73	10	1

質問16-4

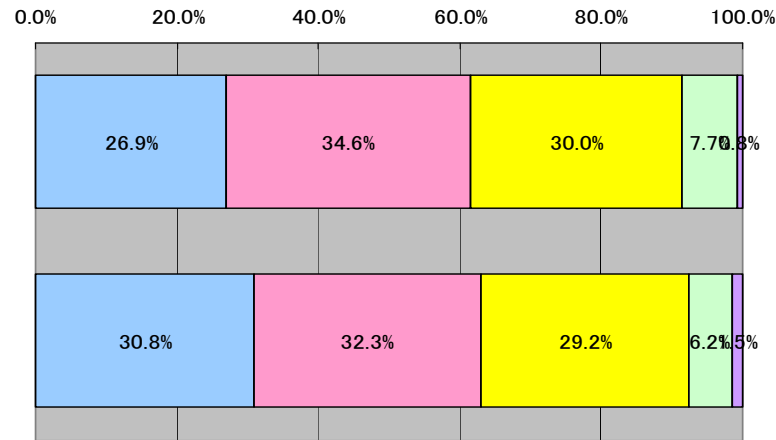
今回の街頭防犯カメラが設置された後、あなたのプライバシーについてどのように変化したと思いますか。

択一回答

※無回答は除外

1 全く思わない 2 あまり思わない 3 どちらでもない 4 そう思う 5 とても思う

ア)設置前より誰かに見られているような気がする ……………



イ)設置前よりプライバシーが侵害されていると感じる ……

回答数	1	2	3	4	5	
ア)	134	35	45	39	10	1
イ)	134	40	42	38	8	2

質問17

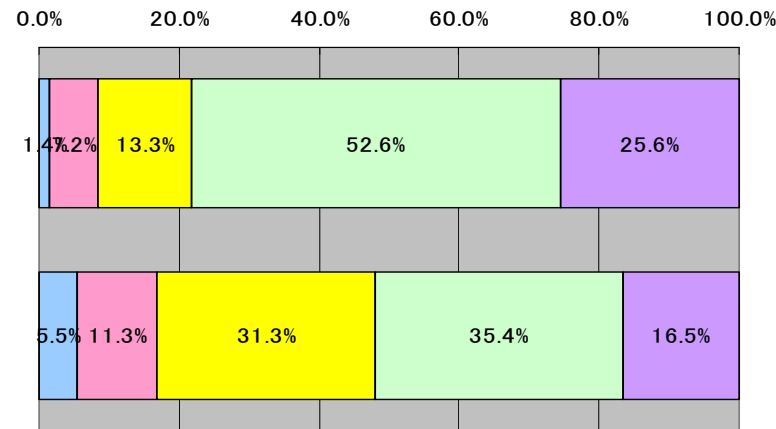
今回の街頭防犯カメラシステムは、「人だかりの発生や車両の突入など犯罪の予兆となるような状況を機械が自動的に検知し、警察署に知らせる機能」の開発を目指しています。この機能があると人間が常時カメラのモニターを見ている必要がなくなります。この機能について、あなたはどのように思いますか。

択一回答

※無回答は除外

1 全く思わない 2 あまり思わない 3 どちらでもない 4 そう思う 5 とても思う

ア)この機能は役に立ちそうだ ……………



イ)人間が見ていないのでプライバシーが安心だ ……………

回答数	1	2	3	4	5	
ア)	293	4	21	39	154	75
イ)	291	16	33	91	103	48

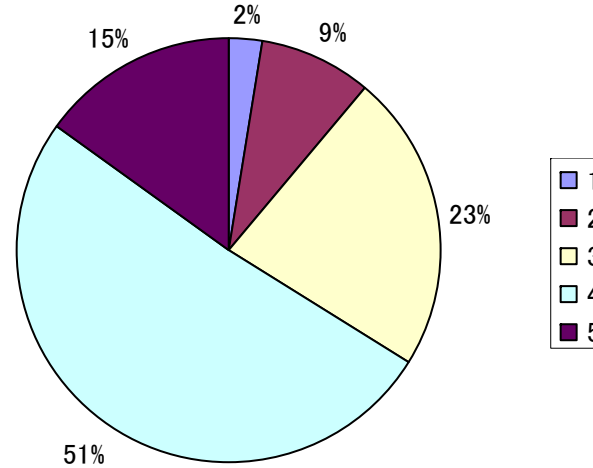
質問18

今回の街頭防犯カメラシステムには、設置地区にお住まいの方のプライバシーを守るため、「カメラの画像に映る住宅等にモザイクをかけたり、墨塗りにする機能」があります。この機能について、あなたはプライバシー保護に役立つと思いますか。(n=300)

択一回答

※無回答は除外

- 1. 全く思わない
- 2. あまり思わない
- 3. どちらでもない
- 4. そう思う
- 5. とても思う



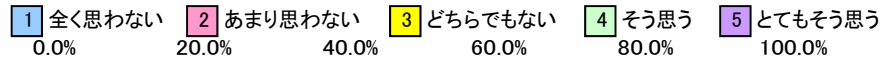
回答数	割合
1	7
2	26
3	67
4	152
5	44

質問19

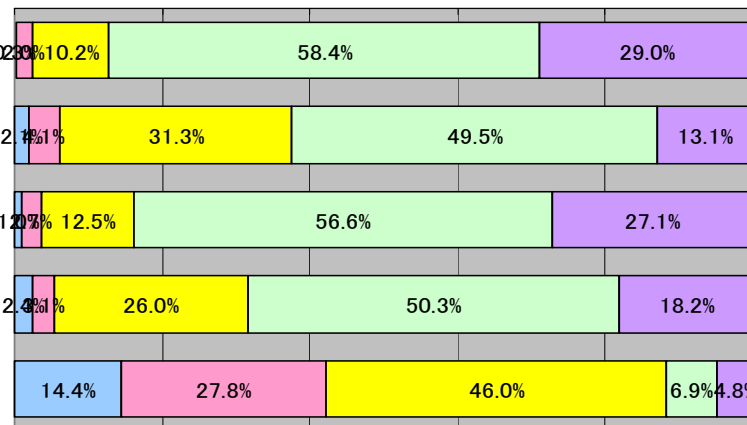
今回の街頭防犯カメラシステムは、警察が、県民の代表として警察を管理する神奈川県公安委員会による運用状況などの監督を受けながら、試験的に管理・運用しています。この防犯カメラシステムの今後について、あなたのご意見を伺います。

択一回答

※無回答は除外



- ア)この防犯カメラシステムは必要だ
- イ)この地区の防犯カメラシステムは役に立っている
- ウ)今後も継続してこのシステムを稼働させてほしい
- エ)今後も警察にこのシステムの管理を任せることができる
- オ)このシステムは警察以外の主体に管理を任せべき



回答数	1	2	3	4	5
ア	1	6	30	171	85
イ	6	12	91	144	38
ウ	3	8	37	167	80
エ	7	9	76	147	53
オ	42	81	134	20	14

あなたのお住まいの地区について

質問20 あなたのお住まいの地区(町丁目名)をお答え下さい。

択一回答

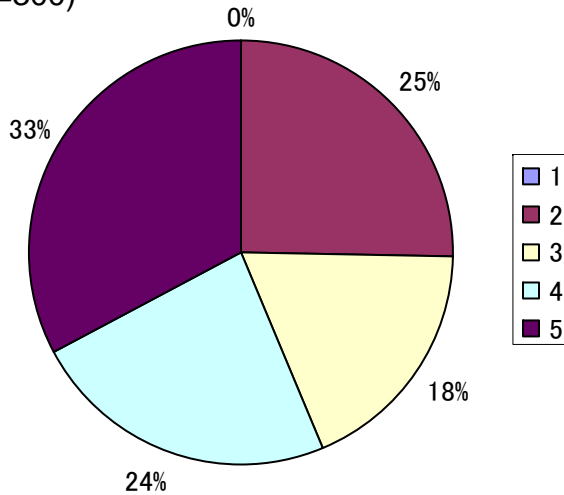
P2の調査対象者数を参照下さい。

質問21 あなたは、現在の地区にどれくらい住んでいますか。(n=300)

択一回答

※無回答は除外

- 1. 1年未満
- 2. 1年以上5年未満
- 3. 5年以上10年未満
- 4. 10年以上20年未満
- 5. 20年以上



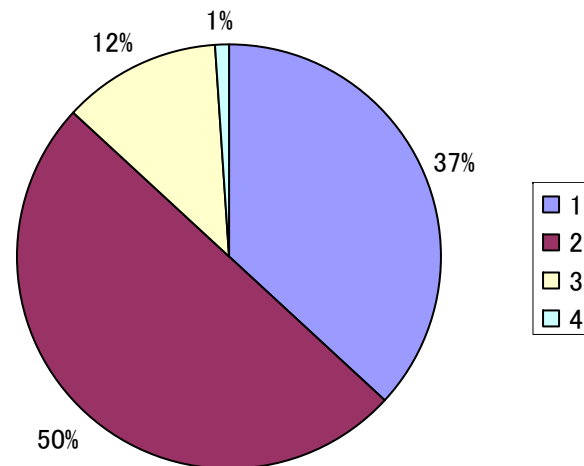
	回答数
1年未満	0
1-5年	74
5-10年	54
10-20年	70
20年以上	96

質問22 あなたは、今後も現在の地区に住み続けたいですか。(n=300)

択一回答

※無回答は除外

- 1. ずっと住み続けたい
- 2. 当面は住み続けたい
- 3. できれば引っ越したい
- 4. すぐにでも引っ越したい

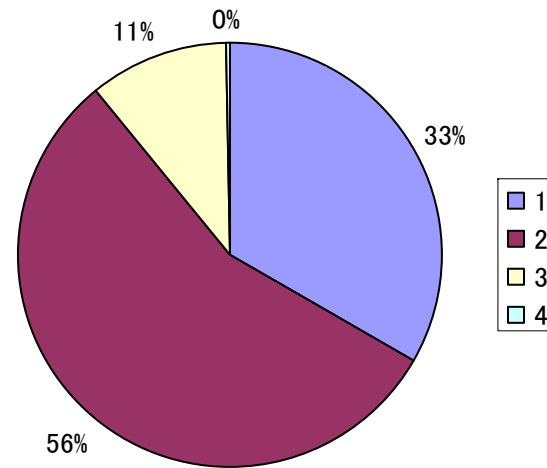


	回答数
ずっと住み続けたい	109
当面は住み続けたい	147
できれば引っ越したい	35
すぐにでも引っ越したい	3

質問23 あなたは、お住まいの地区の防犯にどの程度関心をお持ちですか。 (n=300)

択一回答 ※無回答は除外

- 1. とても関心がある ……………
- 2. やや関心がある ……………
- 3. あまり関心がない ……………
- 4. 関心がない ……………

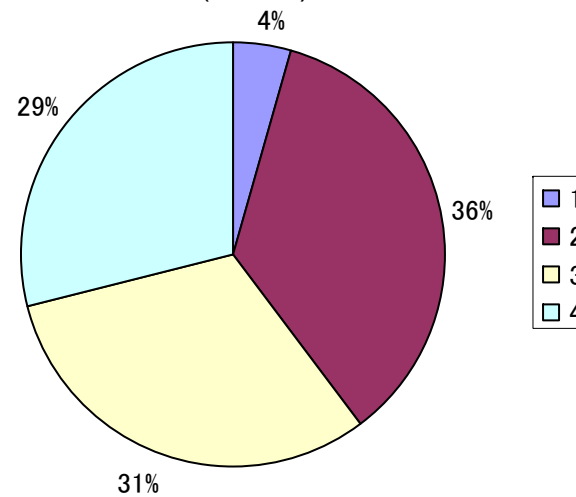


	回答数
とてもある	98
ややある	164
あまりない	31
ない	1

質問24 あなたは、ご近所に、お互いに相談したり助け合ったりしている人がいますか。 (n=300)

択一回答 ※無回答は除外

- 1. たくさんいる ……………
- 2. ある程度いる ……………
- 3. あまりいない ……………
- 4. ほとんどいない ……………



	回答数
たくさん	13
ある程度	104
あまりない	92
ほとんどない	85

質問25 あなたの性別をお選びください。

択一回答

P2の調査対象者数を参照下さい。

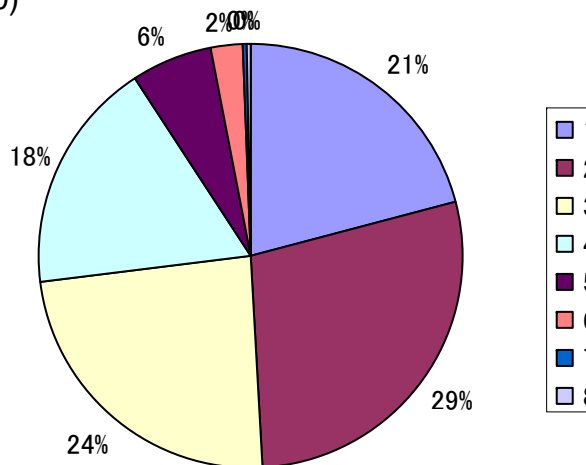
質問26 あなたの年齢をご記入ください。

択一回答

P2の調査対象者数を参照下さい。

質問27 あなたを含め、同居のご家族は何人ですか。(n=300)

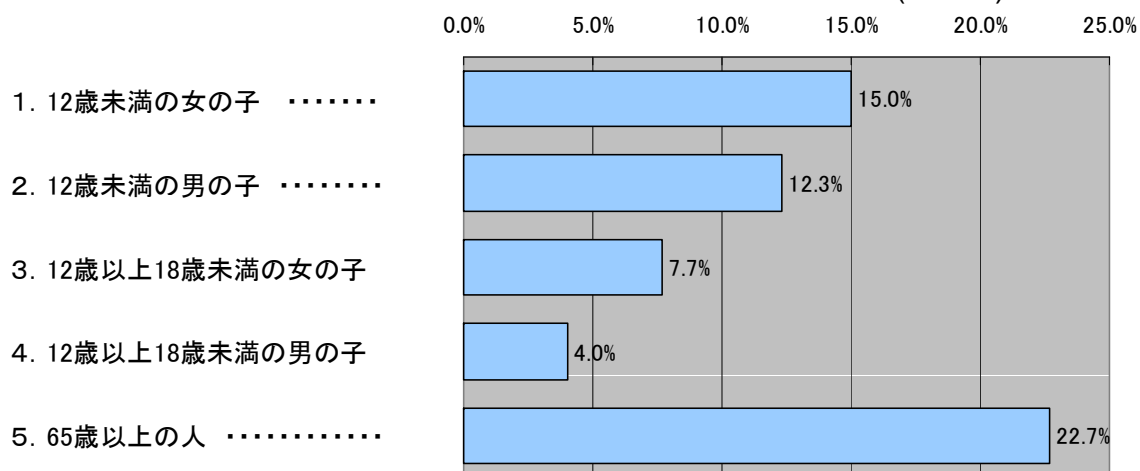
択一回答 ※無回答は除外



	回答数
1人	61
2人	83
3人	70
4人	52
5人	18
6人	7
7人	1
8人	1

質問28 同居している家族に、以下のような人はおられますか。番号すべてに○をつけてください。(n=185)

複数回答

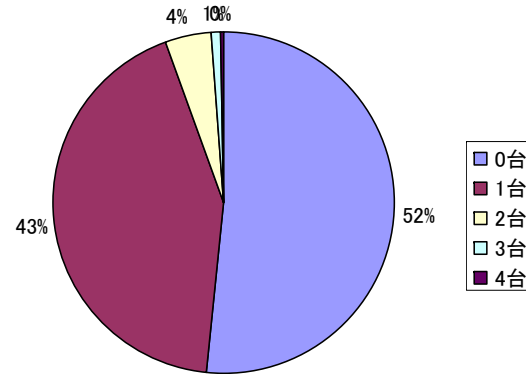


	回答数
12歳未満の女の子	45
12歳未満の男の子	37
12歳以上18歳未満の女の子	23
12歳以上18歳未満の男の子	12
65歳の人	68

質問29 あなたのお宅では以下の乗り物を何台お持ちですか。

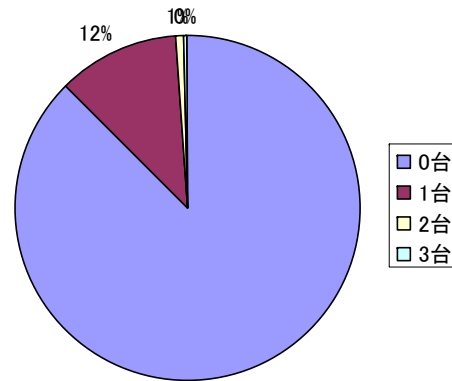
択一回答 ※無回答は除外

自動車
(n=300)



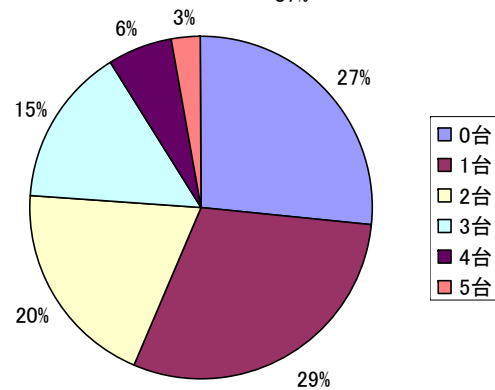
	回答数
0台	152
1台	126
2台	13
3台	2
4台	1

オートバイ
(n=300)



	回答数
0台	257
1台	34
2台	2
3台	1

自転車
(n=300)

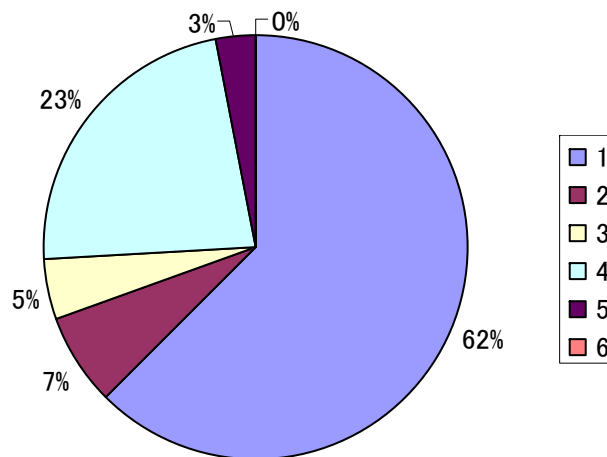


	回答数
0台	78
1台	88
2台	58
3台	44
4台	18
5台	8

質問30 現在お住まいの住宅の種類は次のどれにあたりますか。(n=300)

択一回答 ※無回答は除外

1. 持ち家
2. 公営の賃貸住宅
3. 都市再生機構・公社などの賃貸住宅
4. 民営の賃貸住宅
5. 給与住宅(社宅、公務員住宅など)
6. その他

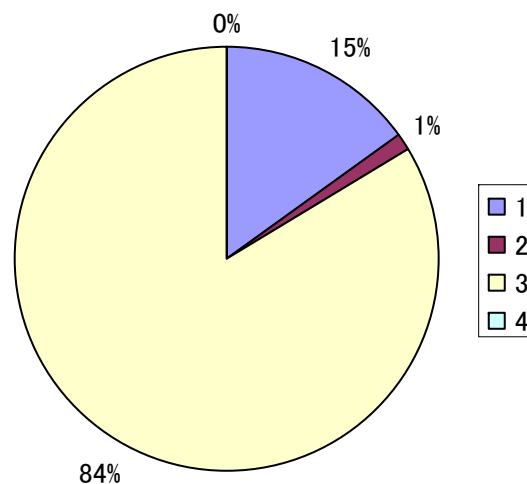


	回答数
持ち家	184
公営の賃貸住宅	20
都市再生機構・公社などの賃貸住宅	14
民営の賃貸住宅	67
給与住宅(社宅、公務員住宅など)	9
その他	0

質問31 現在お住まいの住宅の建て方は次のどれにあたりますか。(n=300)

択一回答 ※無回答は除外

1. 一戸建て
2. 長屋建(テラスハウスを含む)
3. 共同住宅
4. その他



	回答数
一戸建て	44
長屋建(テラスハウス含む)	4
共同住宅	246
その他	0