

自主防犯活動を行う地域住民・ボランティア団体の活動状況について

平成 23 年 12 月末現在における自主防犯活動を行う地域住民・ボランティア団体（以下「防犯ボランティア団体」という。）の結成状況、活動状況等について、都道府県警察を通じて調査したところ、その結果は次のとおり。

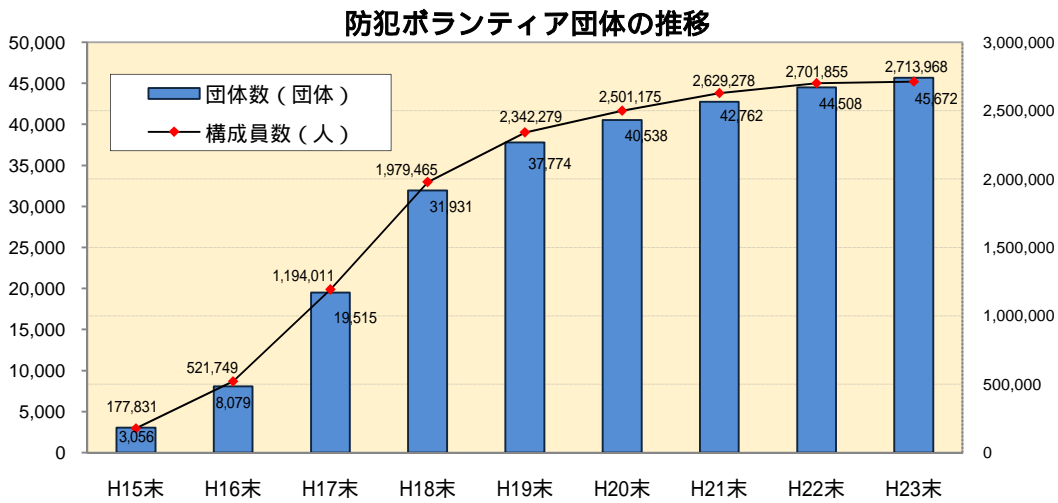
平均して月 1 回以上の活動実績のある団体であり、かつ、構成員数が 5 人以上の団体。

1 防犯ボランティア団体の状況

(1) 全国の状況（都道府県別の数については別添参照）

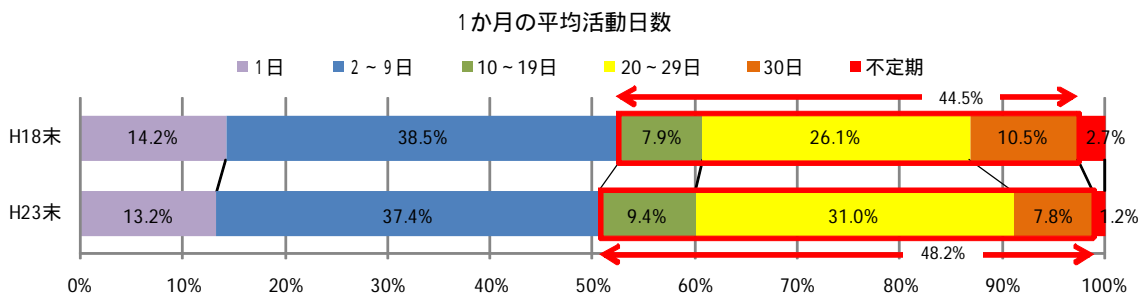
ア 団体数 45,672 団体（対前年末対比 +1,164 団体 +2.6%）

イ 構成員数 2,713,968 人（対前年末対比 +12,113 人 +0.4%）



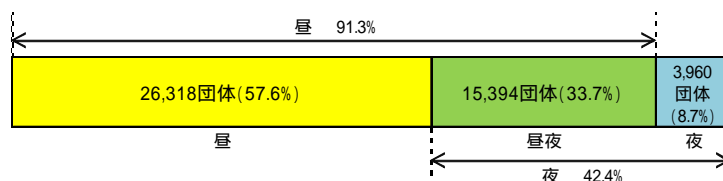
(2) 活動日数

1 月に 10 日以上活動する団体が 48.2% を占め、活動は活発化（平成 18 年対比 +3.7 ポイント）している。



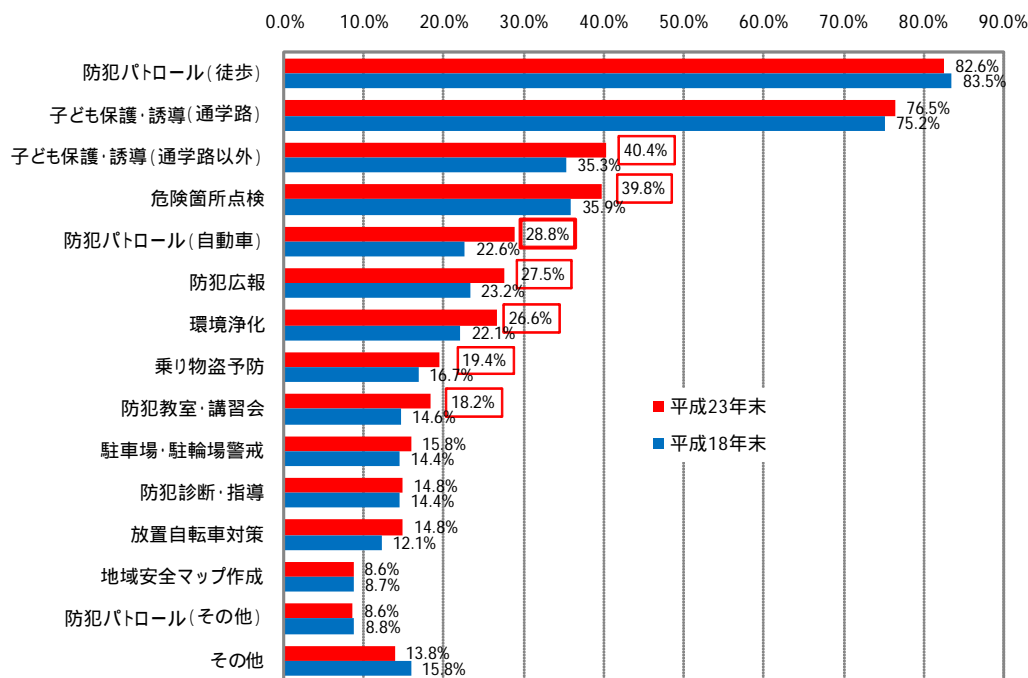
(3) 活動時間帯

夜間に活動する団体は 19,354 団体あり、全体の 42.4% を占めている。昨年末と比較して、849 団体増加（増加率 +4.6%）している。



(4) 活動内容

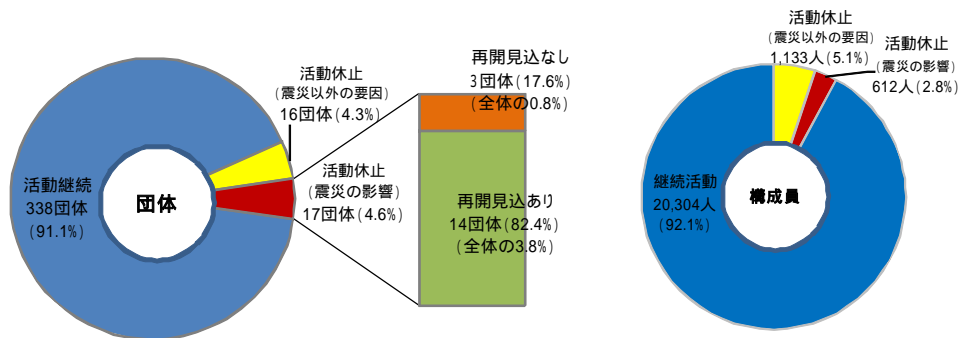
平成18年と比較すると、自動車による防犯パトロールを行う団体の増加などが目立つ。



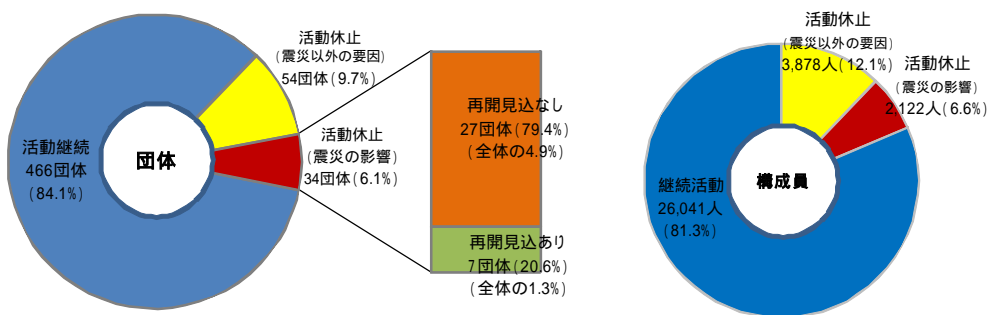
(5) 被災三県（岩手県、宮城県及び福島県）の状況

被災三県では、東日本大震災の影響で、平成22年末に活動していた団体、構成員のうち、96団体、1万3,458人が活動を休止した。

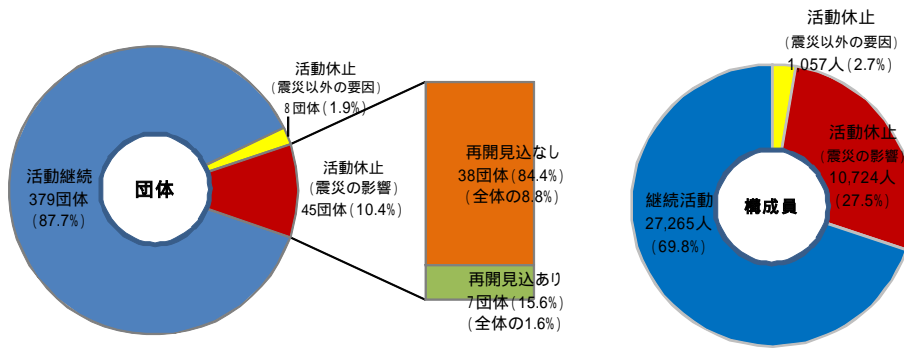
ア 岩手県 (H22末 371団体、22,049人)



イ 宮城県 (H22末 554団体、32,041人)

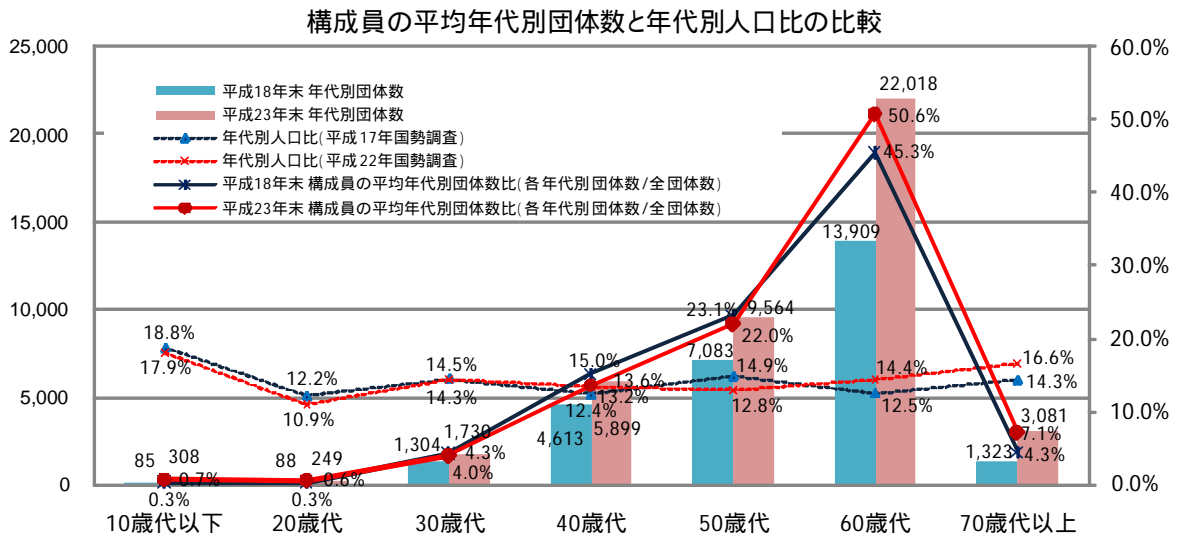


ウ 福島県 (H22末 432団体、39,046人)



2 構成員の平均年代別団体数と年代別人口比

10歳代以下、20歳代及び70歳代以上の団体の増加率が高い。



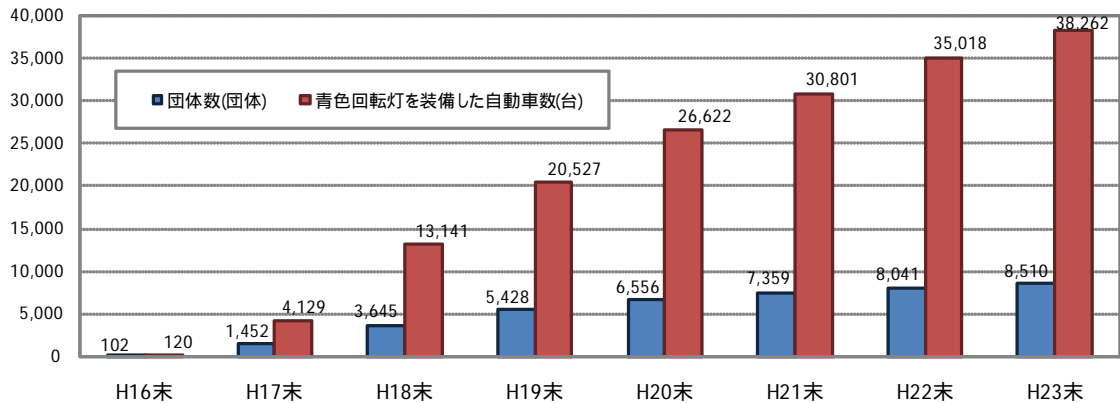
平成18年対比 3.6倍 2.8倍 1.3倍 1.3倍 1.4倍 1.6倍 2.3倍

3 自主防犯パトロール車への青色回転灯の装備状況

青色回転灯を装備した防犯パトロール車両数 (都道府県別の数については別添参照)

- (1) 運用団体数 8,510団体 (対前年末対比 +469団体、+5.8%)
- (2) 運用車両台数 38,262台 (対前年末対比 +3,244台、+9.3%)

自動車に青色回転灯を装備した防犯パトロールの実施状況



4 活動事例

(1) 被災地での青色回転灯装備車両による防犯パトロールの実施【山口県】

山口県内の防犯ボランティア団体では、東日本大震災の発災後、岩手県内の被災地域に赴き、青色回転灯装備車両による夜間の防犯パトロール活動や子ども見守り活動を行い、被災地における安全・安心の確保に貢献している。

(2) 高齢防犯ボランティアの独居高齢者宅への個別訪問【千葉県】

高齢者（60歳から70歳代）の防犯ボランティアを募り、「アクティブ・シルバー・セイフティ」と称して、振り込め詐欺等の被害防止を目的に独居高齢者宅への訪問活動や防犯パトロール隊との合同パトロールを実施した。訪問を受けた高齢者からは、「同世代と話ができて嬉しい。励みになる。」等、好評を得た。

(3) 自動車窃盗グループの検挙に貢献【茨城県】

茨城県内の青色防犯パトロール隊では、パトロール中にヤード出入口に見張りと思われる不審者が数名立ち、ヤード内においてトラックへの自動車の積み込み作業を行っていたことを不審に思い、直ちに警察へ通報し、その結果、窃盗事件を解明するに至った。

(4) 青色回転灯装備車両による防犯パトロールで刑法犯認知件数の大幅減少に貢献【山形県】

山形県内の防犯ボランティア団体では、団体の垣根を越えてより効果的な防犯パトロールを実践するため、青パトネットワークの設立を目標に掲げ、警察署と連携を図って多くの市民へ働きかけを行った結果、青パト車両台数が18台から323台へと飛躍的に増加し、刑法犯認知件数の大幅減少に貢献した。

(5) 大学生防犯ボランティア団体による高齢者支援活動【東京都】

都内の大学生防犯ボランティア団体では、地元警察署と連携を図り、高齢者宅への戸別訪問活動や高齢者との交流会への参加を通じて、振り込め詐欺被害の防止活動を展開。「心の隙間に入り込む詐欺師を地域の絆で防ぎたい。」と積極的な防犯活動を行っている。

5 警察の取組

(1) 活動への支援

平成23年度は、会社員等の現役世代の参加促進を図る環境づくり支援事業を実施し、防犯ボランティアに対して、防犯パトロール用品の貸与、地域安全情報の提供、警察との合同パトロール等の支援を実施した。

平成24年度は、防犯ボランティア活動の裾野を広げ、更なる質の向上を図るため、先進的な活動を行う団体の活動内容の発表、意見交換等を行う「ブロック別防犯ボランティアフォーラム」を全国6箇所で開催する予定。

(2) 士気高揚

内閣総理大臣表彰、警察庁長官表彰、都道府県警察本部長表彰等の賞揚を実施した。

防犯ボランティア団体・青色回転灯を装備した自動車の状況

(平成23年12月31日現在)

	防犯ボランティア団体		青色回転灯を装備した自動車	
	団体数(団体)	構成員数(人)	団体数(団体)	運用車両数(台)
北海道	1,672	64,227	681	3,186
青森県	392	20,799	140	383
岩手県	361	20,910	152	513
宮城県	478	26,300	120	381
秋田県	382	25,770	101	334
山形県	452	27,405	60	542
福島県	398	28,242	110	737
東京都	3,840	151,779	257	788
茨城県	954	66,362	159	643
栃木県	1,424	100,261	129	510
群馬県	785	75,128	172	893
埼玉県	5,445	223,601	185	403
千葉県	2,194	140,641	313	1,111
神奈川県	3,160	164,463	435	1,646
新潟県	824	37,112	66	370
山梨県	320	24,695	52	169
長野県	694	69,975	124	648
静岡県	802	55,349	169	3,000
富山県	610	38,472	135	421
石川県	529	38,467	143	486
福井県	458	41,425	164	577
岐阜県	1,208	79,009	103	238
愛知県	2,294	138,267	605	2,678
三重県	574	34,254	121	312
滋賀県	247	20,330	114	461
京都府	790	73,349	114	534
大阪府	1,719	193,815	428	971
兵庫県	2,362	84,106	203	873
奈良県	673	23,962	215	1,204
和歌山県	208	17,031	51	200
鳥取県	210	19,711	36	106
島根県	365	19,882	156	2,312
岡山県	935	54,722	168	1,237
広島県	839	48,584	161	779
山口県	436	33,462	130	372
徳島県	413	14,112	92	477
香川県	231	28,612	46	187
愛媛県	471	43,527	159	1,421
高知県	295	13,527	76	290
福岡県	1,698	134,460	465	1,430
佐賀県	230	28,269	44	228
長崎県	461	21,229	132	711
熊本県	653	48,310	192	800
大分県	348	26,825	69	237
宮崎県	341	18,530	95	455
鹿児島県	799	29,594	291	1,461
沖縄県	698	25,106	377	547
合計	45,672	2,713,968	8,510	38,262