

平成27年上半期の「インターネット・ホットラインセンター」の運用状況等について

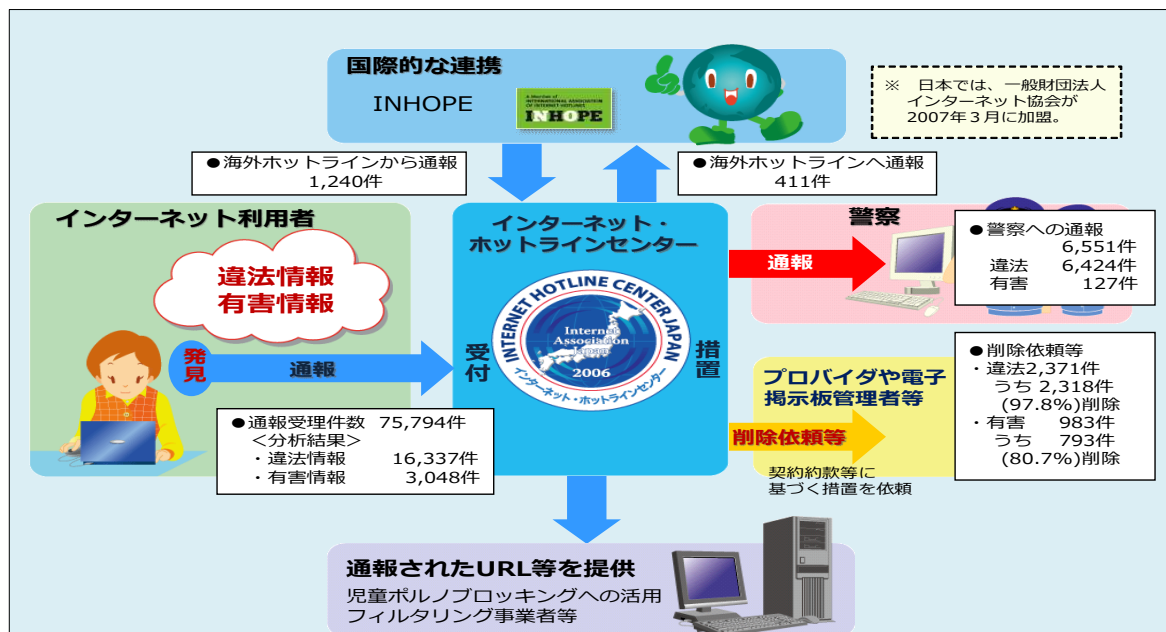
1 運用状況

(1) 通報受理状況

- インターネット・ホットラインセンター（以下「IHC」という。）が受理した通報件数は75,794件（前年同期比-897件）。
- 違法情報は16,337件（-1,655件）、有害情報は3,048件（+868件）。

(2) 通報処理状況

- 警察への通報件数は6,551件（-1,403件）。
- IHCからサイト管理者等に対して削除を依頼した違法情報2,371件（前年比-1,477件、-38.4%）のうち2,318件（-1,308件、-36.1%）が削除（削除率97.8%、+3.6P）、有害情報983件（+703件、+251.1%）のうち793件（+625件、+372.0%）が削除（削除率80.7%、+20.7P）。



※ INHOPEとは、国際的なホットライン相互間の連絡組織で、1999年に設立。2015年6月末時点で52団体（46の国・地域）が加盟。通報受理件数のうち1,240件は、INHOPE加盟団体からの通報。

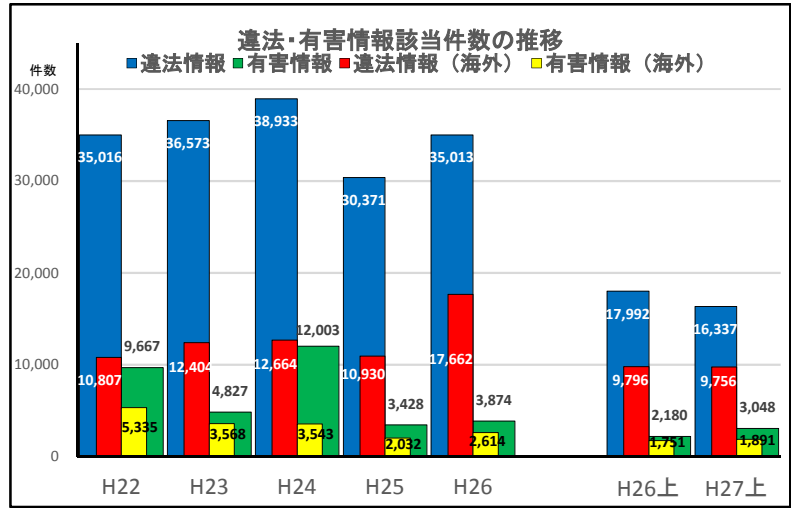
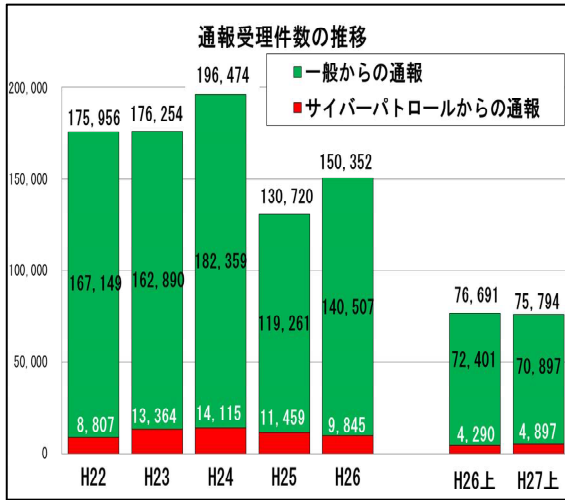
2 IHCからの通報に基づく検挙状況

IHCから通報を受けた違法情報に係る検挙件数は293件（-84件、-22.3%）。

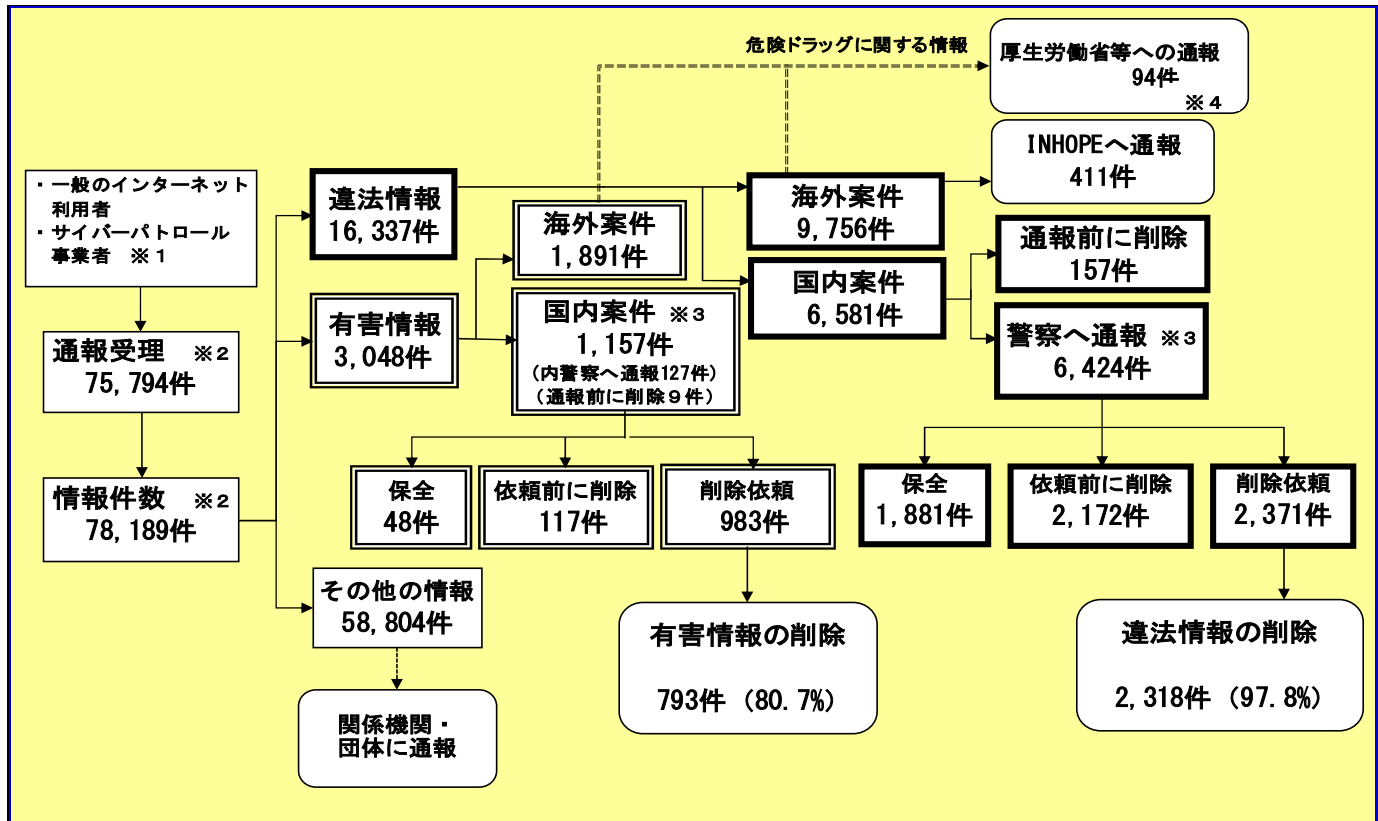
3 今後の対策

- (1) 悪質性の高い情報に重点を指向しながら違法情報・有害情報の取締りを継続的に推進するとともに、海外サイトの国内関係者の取締りを推進。
- (2) IHCを通じて、INHOPEに対する削除要請やフィルタリング事業者等に対する情報提供を行うなど、国内外の違法情報・有害情報対策を推進。

1 通報受理件数及び違法情報・有害情報該当件数の推移



2 通報受理後の流れ



※1 出会い系サイトの禁止誘引情報や登録制サイト内の児童ポルノ画像等の違法情報等について通報を行う事業者。平成20年10月から警察庁が委託。

※2 1件の通報に、複数の違法情報、有害情報が含まれている場合があり、通報受理件数と情報件数は一致しない。

※3 危険ドラッグ（指定薬物の広告等）に関する情報は、厚生労働省へも通報。

※4 厚生労働省では、海外案件の削除要請を実施。

3 類型別件数の推移

(1) 違法情報類型別件数

	H22	H23	H24	H25	H26	H26上	H27上	前年比
わいせつ電磁的記録記録媒体陳列	19,870	20,772	27,334	23,769	28,502	14,940	10,990	-3,950
児童ポルノ公然陳列	5,188	3,694	2,935	3,056	2,584	1,452	951	-501
売春目的等の誘引	1	3	0	102	279	93	90	-3
出会い系サイト規制法	743	779	1,034	1,206	1,146	517	483	-34
薬物犯罪等の実行等	188	253	416	152	180	59	222	163
規制薬物の広告	4,469	9,601	4,969	1,156	1,019	375	2,721	2,346
指定薬物の広告					310	—	100	100
指定薬物等疑い物品						—	2	2
危険ドラッグ未承認医薬品の広告					7	—	8	8
預金通帳の譲渡等	2,688	908	1,758	514	526	243	587	344
携帯電話の無断有償	1,869	563	470	319	109	62	116	54
識別符号の入力を不正に要求			17	95	350	250	67	-183
不正アクセス行為の助長			0	2	1	1	0	-1
合計	35,016	36,573	38,933	30,371	35,013	17,992	16,337	-1,655

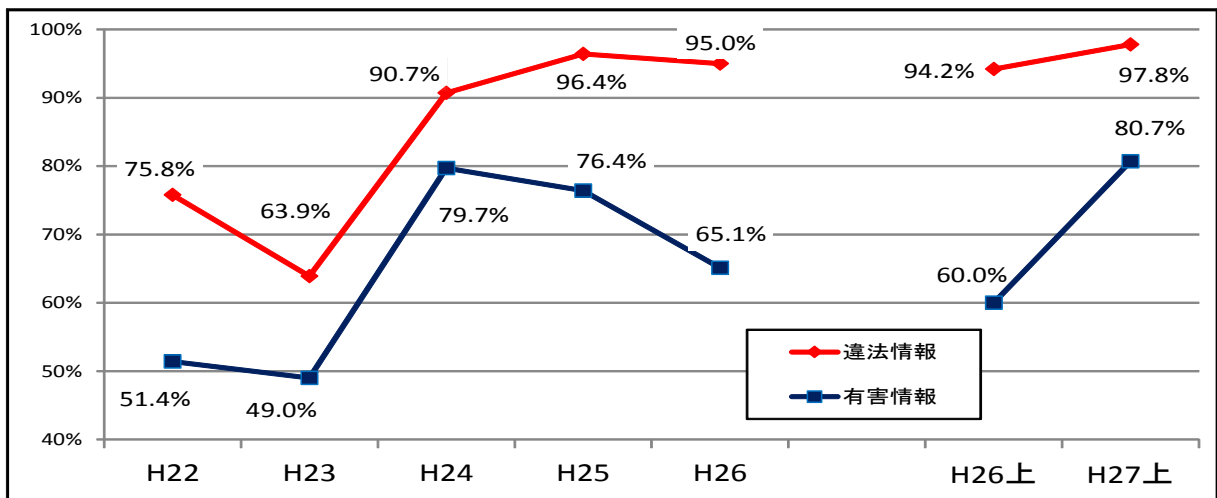
(2) 有害情報類型別件数

	H22	H23	H24	H25	H26	H26上	H27上	前年比
違法行為の誘引等	8,709	3,923	8,741	2,511	2,927	1,890	1,370	-520
違法情報の疑い	932	891	3,007	803	762	260	1,430	1,170
人を自殺に誘引・勧誘	26	13	255	114	185	30	248	218
合計	9,667	4,827	12,003	3,428	3,874	2,180	3,048	868

※ 有害情報の類型「違法行為の誘引等」とは、情報自体から、違法行為（けん銃等の譲渡等、殺人等）を直接的かつ明示的に請負・仲介・誘引等する情報。

※ 有害情報の類型「違法情報の疑い」とは、違法情報該当性が明らかであると判断することは困難であるが、その疑いが相当程度認められる情報。

4 違法情報・有害情報削除率の推移



5 センターからの通報に基づく検挙状況

