

平成21年上半期のサイバー犯罪の検挙状況等について

1 サイバー犯罪の検挙状況

平成21年上半期のサイバー犯罪（情報技術を利用する犯罪）の検挙件数は3,870件で前年同期（2,192件）より76.6%増加。 [1頁]

(1) 不正アクセス禁止法違反

不正アクセス禁止法違反は1,965件で前年同期（157件）より1,151.6%（約12.5倍）増加。

犯行グループ（15人）による不正アクセス禁止法違反（ヤフーオークション詐欺・イーバンク銀行不正送金事件として検挙）が1,813件にも及んだことが要因。

(2) コンピュータ・電磁的記録対象犯罪

コンピュータ又は電磁的記録を対象とした犯罪は47件で前年同期（73件）より35.6%減少。

(3) ネットワーク利用犯罪

ネットワーク利用犯罪は1,858件で前年同期（1,962件）より5.3%減少。

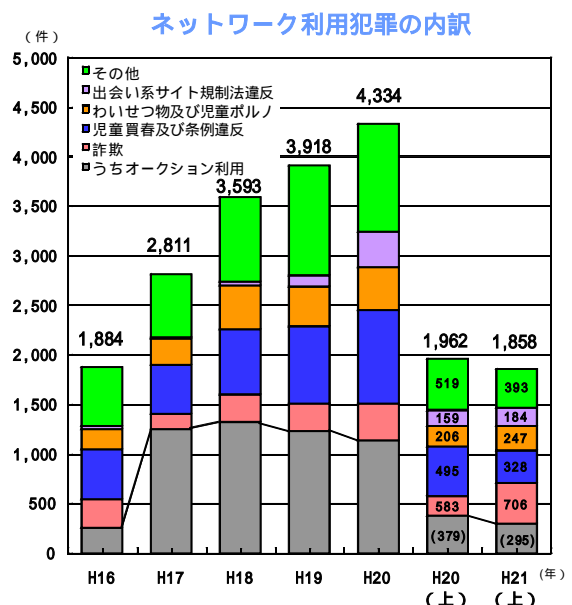
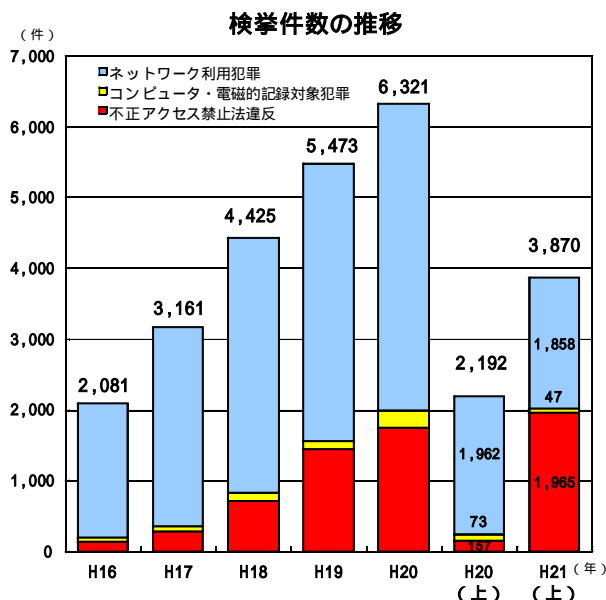
ネットワーク利用詐欺が増加（706件、前年同期比+123件、+21.1%）。

インターネット・オークション利用詐欺は減少（295件、前年同期比-84件、-22.2%）。

児童買春及び青少年保護育成条例違反は減少（328件、前年同期比-167件、-33.7%）。

わいせつ物頒布等及び児童ポルノ事犯は増加（247件、前年同期比+41件、+19.9%）。

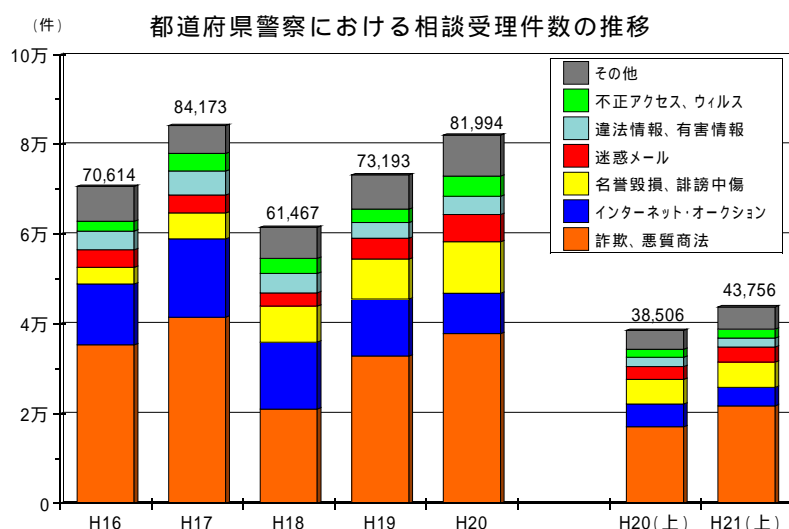
出会い系サイト規制法違反（禁止誘引）は増加（184件、前年同期比+25件、+15.7%）。



2 サイバー犯罪等に関する相談状況

平成21年上半期に都道府県警察の相談窓口で受理したサイバー犯罪等に関する相談件数は43,756件で、前年同期(38,506件)より13.6%増加。[2頁]

中でも、「インターネット・オークション」に関する相談が減少(前年同期比 - 1,009件、- 19.8%)する一方、「詐欺・悪質商法」(前年同期比 + 4,679件、+ 27.4%)や「迷惑メール」に関する相談(前年同期比 + 484件、+ 16.9%)が増加。



3 対策

(1) 取締りの強化

各種教養を通じて、警察署を含めたサイバー犯罪対応能力の向上を図り、取締りを強化する。

(2) 違法情報対策の推進

インターネット上の違法情報を把握し、児童ポルノなど悪質事犯に重点を指向した取締りと被害防止対策を推進する。

違法情報の投稿者だけでなく、違法情報の投稿、書き込みを認識しながらそのまま放置している掲示板管理者の刑事責任の追及をも視野に入れた捜査を行う。

(3) 相談に対する的確な対応

最近のサイバー犯罪の検挙状況を分析し、警察庁ホームページ内の「インターネット安全・安心相談」の回答項目の充実を図るなど、被害防止の観点から国民に注意喚起を行う。

平成21年上半期のサイバー犯罪の検挙及び相談状況について

第1 サイバー犯罪の検挙状況

1 検挙件数

年 事 名	H16	H17	H18	H19	H20	H20 (上)	H21 (上)	前年比増減		
	不正アクセス禁止法違反	142	277	703	1,442	1,740	157	1,965	+ 1,808	(+ 1151.6%)
コンピュータ・電磁的記録対象犯罪	55	73	129	113	247	73	47	- 26	(- 35.6%)	
電子計算機使用詐欺	42	49	63	74	220	56	39	- 17	(- 30.4%)	
電磁的記録不正作出・毀棄等	8	17	56	34	20	13	5	- 8	(- 61.5%)	
電子計算機損壊等業務妨害	5	7	10	5	7	4	3	- 1	(- 25.0%)	
ネットワーク利用犯罪	1,884	2,811	3,593	3,918	4,334	1,962	1,858	- 104	(- 5.3%)	
詐欺	542	1,408	1,597	1,512	1,508	583	706	+ 123	(+ 21.1%)	
児童買春・児童ポルノ法違反(児童ポルノ)	85	136	251	192	254	111	194	+ 83	(+ 74.8%)	
児童買春・児童ポルノ法違反(児童買春)	370	320	463	551	507	284	174	- 110	(- 38.7%)	
出会い系サイト規制法違反	31	18	47	122	367	159	184	+ 25	(+ 15.7%)	
青少年保護育成条例違反	136	174	196	230	437	211	154	- 57	(- 27.0%)	
わいせつ物頒布等	121	125	192	203	177	95	53	- 42	(- 44.2%)	
その他	著作権法違反	174	128	138	165	144	78	52	- 26	(- 33.3%)
	商標法違反	82	109	218	191	192	111	42	- 69	(- 62.2%)
	上記以外	343	393	491	752	748	330	299	- 31	(- 9.4%)
合 計	2,081	3,161	4,425	5,473	6,321	2,192	3,870	+ 1,678	(+ 76.6%)	

その他には、名誉毀損、脅迫、覚せい剤取締法違反等の薬物事犯、売春防止法、児童福祉法、犯罪収益移転防止法、薬事法等の違反がある。

ネットワーク利用犯罪の定義

犯罪の構成要件に該当する行為についてネットワークを利用した犯罪、又は構成要件該当行為でないものの、犯罪の実行に必要な不可欠な手段としてネットワークを利用した犯罪をいう。例えば、児童買春及び青少年保護育成条例違反については、ネットワーク上で連絡を取り合った者同士がネットワーク上において性交等に合意している場合に限り計上している。

2 サイバー犯罪の罪名別割合

年 事 名	H16	H17	H18	H19	H20	H20 (上)	H21 (上)	前年比増減	
	不正アクセス禁止法違反	6.8%	8.8%	15.9%	26.3%	27.5%	7.2%	50.8%	+ 43.6
コンピュータ・電磁的記録対象犯罪	2.6%	2.3%	2.9%	2.1%	3.9%	3.3%	1.2%	- 2.1	
電子計算機使用詐欺	2.0%	1.6%	1.4%	1.4%	3.5%	2.6%	1.0%	- 1.6	
電磁的記録不正作出・毀棄等	0.4%	0.5%	1.3%	0.6%	0.3%	0.6%	0.1%	- 0.5	
電子計算機損壊等業務妨害	0.2%	0.2%	0.2%	0.1%	0.1%	0.2%	0.1%	- 0.1	
ネットワーク利用犯罪	90.5%	88.9%	81.2%	71.6%	68.6%	89.5%	48.0%	- 41.5	
詐欺	26.0%	44.5%	36.1%	27.6%	23.9%	26.6%	18.2%	- 8.4	
児童買春・児童ポルノ法違反(児童ポルノ)	4.1%	4.3%	5.7%	3.5%	4.0%	5.1%	5.0%	- 0.1	
児童買春・児童ポルノ法違反(児童買春)	17.8%	10.1%	10.5%	10.1%	8.0%	13.0%	4.5%	- 8.5	
出会い系サイト規制法違反	1.5%	0.6%	1.1%	2.2%	5.8%	7.3%	4.8%	- 2.5	
青少年保護育成条例違反	6.5%	5.5%	4.4%	4.2%	6.9%	9.6%	4.0%	- 5.6	
わいせつ物頒布等	5.8%	4.0%	4.3%	3.7%	2.8%	4.3%	1.4%	- 2.9	
その他	著作権法違反	8.4%	4.0%	3.1%	3.0%	2.3%	3.6%	1.3%	- 2.3
	商標法違反	3.9%	3.4%	4.9%	3.5%	3.0%	5.1%	1.1%	- 4.0
	上記以外	16.5%	12.4%	11.1%	13.7%	11.8%	15.1%	7.7%	- 7.4
合 計	100.0%	100.0%	100.0%	100.0%	100.0%	100.0%	100.0%		

第2 サイバー犯罪等に関する相談状況

都道府県警察のサイバー犯罪相談窓口等に寄せられたサイバー犯罪等に関する相談の受理件数は次のとおり。

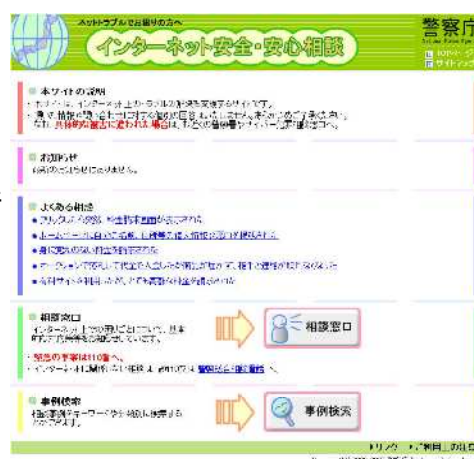
相談受理件数の推移

(単位：件)

区分	年						H21 上半期	増減
	H16	H17	H18	H19	H20	H20 上半期		
詐欺・悪質商法に関する相談 (インターネット・オークション関係を除く)	35,329	41,480	21,020	32,824	37,794	17,054	21,733	+4,679 (+27.4%)
インターネット・オークションに 関する相談	13,535	17,451	14,905	12,707	8,990	5,089	4,080	-1,009 (-19.8%)
名誉毀損、誹謗中傷等に関する 相談	3,685	5,782	8,037	8,871	11,516	5,482	5,654	+172 (+3.1%)
迷惑メールに関する相談	3,946	3,975	2,930	4,645	6,038	2,859	3,343	+484 (+16.9%)
違法・有害情報に関する相談	4,157	5,317	4,335	3,497	4,039	2,030	2,022	-8 (-0.4%)
不正アクセス、コンピュータ・ウイルスに 関する相談	2,160	3,965	3,323	3,005	4,522	1,810	1,997	+187 (+10.3%)
その他	7,802	6,203	6,917	7,644	9,095	4,182	4,927	+745 (+17.8%)
合 計	70,614	84,173	61,467	73,193	81,994	38,506	43,756	+5,250 (+13.6%)

第3 「インターネット安全・安心相談」へのアクセス状況

- 「インターネット安全・安心相談」について
警察庁では、インターネット上での困りごと相談を受け付け、その対応策等を回答するウェブサイト「インターネット安全・安心相談」を開設している。本年4月からサイトを警察庁ホームページ内へ移行 (<http://www.npa.go.jp/cybersafety/>)



- アクセス数の推移

	H17	H18	H19	H20	H20(上)	H21(上)
件数	226,774件	393,234件	420,487件	298,450件	163,161件	91,330件
1日平均	1,140件	1,077件	1,152件	815件	896件	505件

平成17年は、6月16日からの件数。