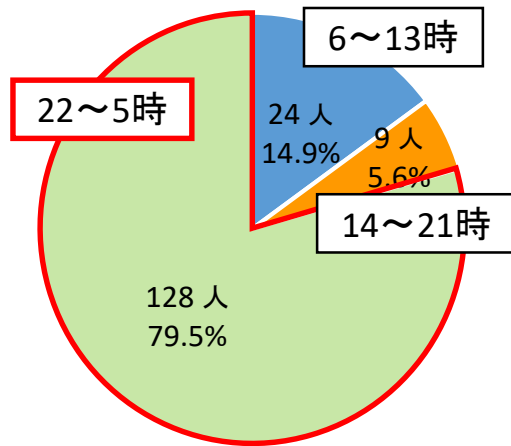


# 飲酒死亡事故件数の年齢層別・発生時間帯別比較

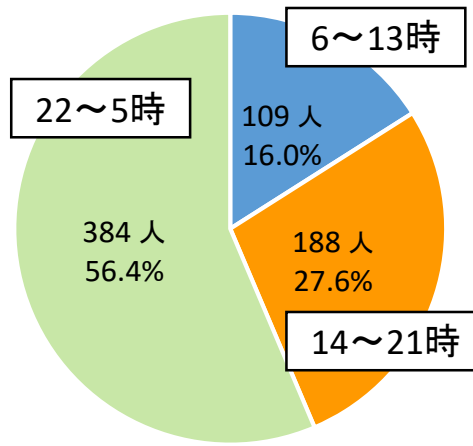
原付以上運転者（第1当事者）の年齢層別・発生時間帯別飲酒死亡事故件数の構成率（令和元年～令和5年）

<16～29歳>



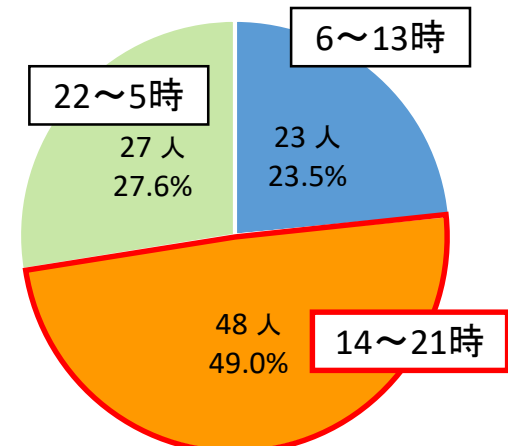
161件

<全年代>



681件

<65歳以上>



98件

○ 原付以上運転者（第1当事者）の年齢層別発生時間帯別飲酒死亡事故件数の推移（R01～R05計）

	6～7時	8～9時	10～11時	12～13時	14～15時	16～17時	18～19時	20～21時	22～23時	0～1時	2～3時	4～5時	合計
16～29歳	16	5	2	1	3	2	1	3	18	36	40	34	161
30～64歳	16	15	14	17	19	24	38	50	60	76	55	38	422
65歳以上	8	6	3	6	20	8	10	10	8	6	7	6	98
合計	40	26	19	24	42	34	49	63	86	118	102	78	681

注 無免許38件を除く。