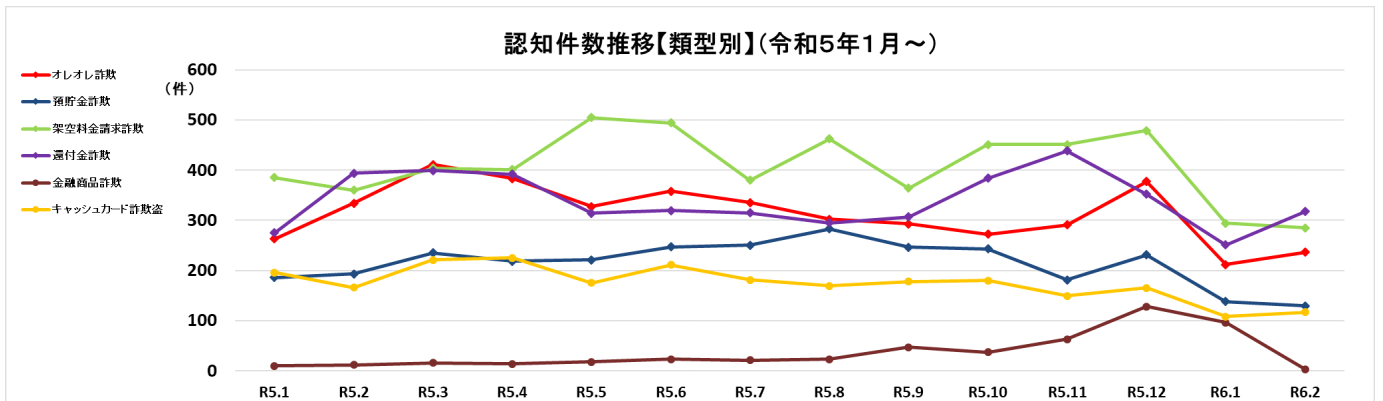
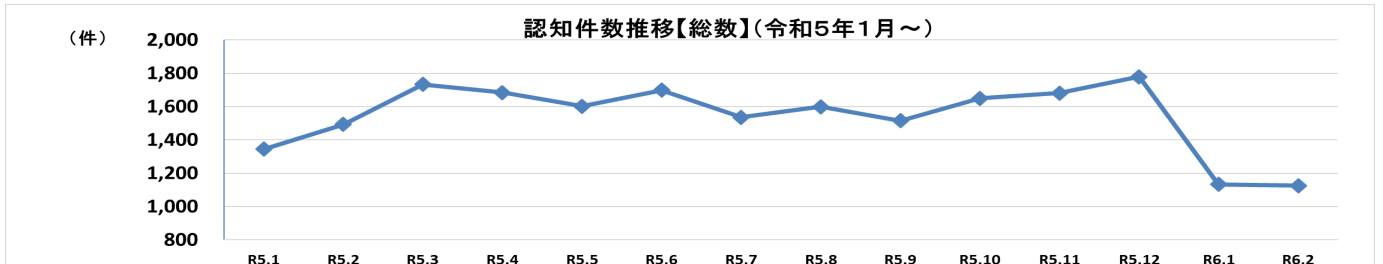


# 令和6年2月末における特殊詐欺認知・検挙状況等について

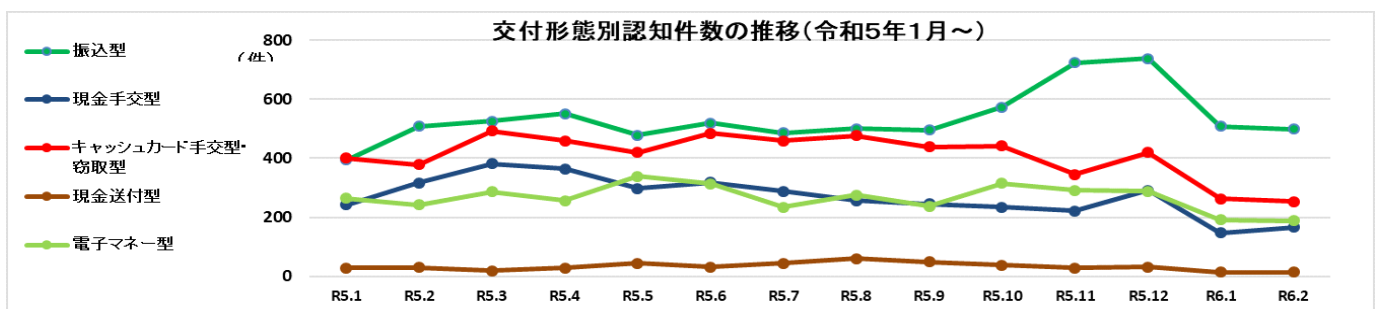
◇ 令和6年2月末の認知・検挙状況												
令和6年2月末	認知件数			被害額(億円)			検挙件数			検挙人員		
	件数	前年同期比		金額	前年同期比		件数	前年同期比		人員	前年同期比	
		差異	比率(%)		差異	比率(%)		差異	比率(%)		差異	比率(%)
特殊詐欺全体	2,259	-557	-19.8	63.0	+1.3	+2.0	850	-166	-16.3	299	-22	-6.9
オレオレ詐欺	448	-149	-25.0	19.9	+1.4	+7.5	203	-113	-35.8	106	-23	-17.8
預貯金詐欺	267	-112	-29.6	2.4	-2.9	-54.5	248	+38	+18.1	80	+7	+9.6
架空料金請求詐欺	579	-166	-22.3	13.9	-7.1	-33.9	43	+15	+53.6	22	+6	+37.5
還付金詐欺	568	-101	-15.1	7.9	+0.6	+8.8	117	-64	-35.4	24	-9	-27.3
キャッシュカード詐欺盗	225	-137	-37.8	2.7	-2.3	-46.4	237	-41	-14.7	63	-3	-4.5
その他	172	+108	+168.8	16.2	+11.6	+250.6	2	-1	-33.3	4	+0	+0.0

※その他とは、「融資保証金詐欺」、「金融商品詐欺」、「ギャンブル詐欺」、「交際あっせん詐欺」、「その他の特殊詐欺」の合計を示す。

## 1 特殊詐欺の認知件数推移



## 2 交付形態別認知件数推移



## 3 高齢者(65歳以上)の被害状況

高齢被害者の割合 (法人被害を除く)	特殊詐欺全体		オレオレ詐欺		預貯金詐欺		架空料金請求詐欺		還付金詐欺		キャッシュカード詐欺盗		その他	
	男	女	男	女	男	女	男	女	男	女	男	女	男	女
	22.5%	49.0%	16.3%	70.3%	9.4%	89.5%	32.0%	15.7%	27.7%	48.1%	20.0%	77.8%	13.1%	7.1%
	71.5%		86.6%		98.9%		47.8%		75.8%		97.8%		20.2%	